



รายละเอียด เพิ่มเติม : บ้านพักอาศัย ค.ส.ล 1 ชั้น



ข้อมูล ตรวจสอบรอยร้าวอาคาร

รายการตรวจสอบทั้งหมด จำนวน 36 จุด





ลำดับ	รายละเอียดของงาน	บริเวณ	รูปภาพ (ก่อนตกแต่งเสริม)	หมายเหตุ
ภายนอกบ้านพักอาศัย				
1	ข้างประตูอะลูมิเนียมมีรอยแตกกว้างเป็นเส้นตรง	ห้องครัว		
2	ผนังด้านหลังแอร์ มีรอยแตกกว้าง	ห้องครัว		
3	ผนังมีรอยแตกกว้าง ข้างบัวตกแต่งหน้าต่าง	ห้องครัว		
4	ผนังมีรอยแตกกว้าง ตั้งแต่ด้านล่างบัวตกแต่งยาวถึงพื้น	ห้องครัว		

รายละเอียด เพิ่มเติม : บ้านพักอาศัย ค.ส.ล 1 ชั้น



ข้อมูล ตรวจสอบรอยร้าวอาคาร

รายการตรวจสอบทั้งหมด จำนวน 36 จุด





ลำดับ	รายละเอียดของงาน	บริเวณ	รูปภาพ (ก่อนตกแต่งเสริม)	หมายเหตุ
5	บัวตกแต่งมีรอยแตกร้าว	ห้องครัว		
6	ผนังมีรอยแตกร้าว ตั้งแต่ด้านล่างบัวตกแต่ง	ห้องครัว		
7	พื้นมีรอยห่างกับตัวบ้าน 6 มิลลิเมตร	ห้องครัว		
8	มุมเสาของตัวบ้านปูนปั้น มีรอยแตกร้าวแนวทแยง	ห้องครัว		

รายละเอียด เพิ่มเติม : บ้านพักอาศัย ค.ส.ล 1 ชั้น



ข้อมูล ตรวจสอบรอยร้าวอาคาร

รายการตรวจสอบทั้งหมด จำนวน 36 จุด





ลำดับ	รายละเอียดของงาน	บริเวณ	รูปภาพ (ก่อนตอกเสาเข็ม)	หมายเหตุ
9	มุมเสาของตัวบ้านปูนปิ่น มีรอยแตกร้าวแนวทแยง	หน้าบ้าน		
10	รอยต่อระหว่างผนังและเสา มีรอยแตกกว้าง 70 ซม.	หน้าบ้าน		
11	ผนังมีรอยแตกกว้างบริเวณวงกบประตูอะลูมิเนียม ความกว้าง 5 มม. และความยาว 115 ซม.	หน้าบ้าน		
12	ผนังมีรอยแตกกว้างจากฝ้าเพดานถึงช่องระบายอากาศ	หน้าบ้าน		

รายละเอียด เพิ่มเติม : บ้านพักอาศัย ค.ส.ล 1 ชั้น



ข้อมูล ตรวจสอบรอยร้าวอาคาร

รายการตรวจสอบทั้งหมด จำนวน 36 จุด





ลำดับ	รายละเอียดของงาน	บริเวณ	รูปภาพ (ก่อนตอกเสาเข็ม)	หมายเหตุ
13	มุมรอยต่อระหว่างผนังและเสามีรอยแตกร้าว	หน้าบ้าน		
14	ผนังมีรอยแตกร้าวเป็นแนวทแยง ความกว้าง 5 มม. ความยาว 30 ซม.	ด้านข้างฝั่งโครงการ		
15	พื้นมีร่อง ห่างกับตัวบ้าน 7 มิลลิเมตร ยาวตลอดแนว	ด้านข้างฝั่งโครงการ		
16	ผนังมีรอยแตกร้าวเป็นเส้นตรงล่างบัวตกแต่ง ความยาว 90 ซม.	ด้านข้างฝั่งโครงการ		

รายละเอียด เพิ่มเติม : บ้านพักอาศัย ค.ส.ล 1 ชั้น



ข้อมูล ตรวจสอบรอยร้าวอาคาร

รายการตรวจสอบทั้งหมด จำนวน 36 จุด





ลำดับ	รายละเอียดของงาน	บริเวณ	รูปภาพ (ก่อนตอกเสาเข็ม)	หมายเหตุ
17	ผนังมีรอยแตกกว้างเป็นเส้นตรงล่างบัวตกแต่ง ความยาว 90 ซม.	ด้านข้างฝั่งโครงการ		
18	บัวตกแต่งชำรุด บิ่น/แตก	ด้านข้างฝั่งโครงการ		
19	ผนังมีรอยแตกกว้างรอยต่อ ระหว่างเสากับผนัง ความกว้าง 3 มม. ความยาว 70 ซม.	ด้านข้างฝั่งโครงการ		
20	รอยแตกกว้างระหว่างผนังกับเสายาวตั้งแต่ฝ้าเพดานถึงมุมขวาล่างหน้าต่าง ความกว้างของรอยแตกกว้าง 8 มิลลิเมตร	ด้านข้างฝั่งโครงการ		

รายละเอียด เพิ่มเติม : บ้านพักอาศัย ค.ส.ล 1 ชั้น



ข้อมูล ตรวจสอบรอยร้าวอาคาร

รายการตรวจสอบทั้งหมด จำนวน 36 จุด





ลำดับ	รายละเอียดของงาน	บริเวณ	รูปภาพ (ก่อนตอกเสาเข็ม)	หมายเหตุ
21	สีทาผนังหลุดร่อน	ด้านข้างฝั่งโครงการ		
22	มุมหน้าต่างล่างมีรอยแตกร้าว (มีการซ่อมแซมรอยแตกร้าว)	ด้านข้างฝั่งโครงการ		
23	ผนังเป็นรูกว้าง 3 เซนติเมตร	ด้านข้างฝั่งโครงการ		
24	ผนังด้านล่างของหน้าต่างมีรอยแตกร้าว (มีการซ่อมแซมรอยแตกร้าว)	ด้านข้างฝั่งโครงการ		

รายละเอียด เพิ่มเติม : บ้านพักอาศัย ค.ส.ล 1 ชั้น



ข้อมูล ตรวจสอบรอยร้าวอาคาร

รายการตรวจสอบทั้งหมด จำนวน 36 จุด




ลำดับ	รายละเอียดของงาน	บริเวณ	รูปภาพ (ก่อนตอกเสาเข็ม)	หมายเหตุ
25	เสามีรอยแตกกว้างเป็นแนวนอน	ด้านข้างฝั่งโครงการ		
26	สีทามันหลุดร่อน	ด้านข้างฝั่งโครงการ		
27	รอยต่อระหว่างผนังและเสาแตกกว้างตลอดแนว (มีการซ่อมแซมรอยแตกแล้ว)	ด้านข้างฝั่งโครงการ		
28	ผนังมีรอยแตกกว้างขนาดเล็ก เป็นเส้นตรงและ แนววนอน	ด้านข้างฝั่งโครงการ		

รายละเอียด เพิ่มเติม : บ้านพักอาศัย ค.ส.ล 1 ชั้น



ข้อมูล ตรวจสอบรอยร้าวอาคาร

รายการตรวจสอบทั้งหมด จำนวน 36 จุด





ลำดับ	รายละเอียดของงาน	บริเวณ	รูปภาพ (ก่อนตกแต่งเสริม)	หมายเหตุ
29	ผนังข้างวงกบหน้าต่าง ด้านหลังเครื่องปั๊มมีรอยแตกร้าว เป็นแนวนอน	ด้านข้างฝั่งโครงการ		
30	ผนังมุมบนหน้าต่าง มีรอยแตกร้าวยาวถึงฝ้าเพดาน	ด้านข้างฝั่งโครงการ		
31	รอยห่างระหว่างบันไดทางขึ้น กับผนัง ความกว้าง 1 ซม.	ด้านข้างฝั่งโครงการ		
32	มุมขาส่งประตู มีรอยแตกร้าว	ด้านข้างฝั่งโครงการ		

รายละเอียด เพิ่มเติม : บ้านพักอาศัย ค.ส.ล 1 ชั้น



ข้อมูล ตรวจสอบรอยร้าวอาคาร

รายการตรวจสอบทั้งหมด จำนวน 36 จุด

ลำดับ	รายละเอียดของงาน	บริเวณ	รูปภาพ (ก่อนตอกเสาเข็ม)	หมายเหตุ
33	ผนังมีรอยแตกกว้างข้างวงกบถึงช่องลม	ด้านข้างฝั่งโครงการ		
34	ผนังมีรอยแตกกว้าง แนวทแยงและเส้นตรง	ด้านข้างฝั่งโครงการ		
35	ผนังหลุดล่อน หลายจุด	ด้านข้างติดถนน		
36	รอยต่อระหว่างผนังกับเสา มีรอยแตกกว้าง ทั้ง 2 ฝั่ง	ด้านข้างติดถนน		

รายละเอียดเพิ่มเติม : หอพักอาศัย คสล. 2 ชั้น จำนวน 8 ห้อง



ข้อมูล ตรวจสอบรอยร้าวอาคาร

รายการตรวจสอบทั้งหมด จำนวน 73 จุด

ลำดับ	รายละเอียดของงาน	บริเวณ	รูปภาพ (ก่อนตอกเสาเข็ม)	หมายเหตุ
ภายนอก หอพักอาศัย คสล. ชั้น 1				
1	รอยต่อระหว่างผนังและเสา มีรอยแตกกว้างเป็นเส้นตรง ความยาว 120 ซม.	รั้ว (ด้านนอก)		
2	พื้นคอนกรีตและผนังรั้ว มีรอยห่าง 5 มม.	รั้ว (ด้านนอก)		
3	ผนังรั้วแตกหลายงา	รั้ว (ด้านนอก)		
4	ผนังมีรอยแตกกว้าง	รั้ว (ด้านนอก)		



ข้อมูล ตรวจสอบรอยร้าวอาคาร

รายการตรวจสอบทั้งหมด จำนวน 73 จุด



ลำดับ	รายละเอียดของงาน	บริเวณ	รูปภาพ (ก่อนตอกเสาเข็ม)	หมายเหตุ
5	ผนังมีรอยแตกร้าว ระหว่างผนังและรั้ว	รั้ว (ด้านนอก)		
6	ผนังมีรอยแตกร้าว ระหว่างผนังและรั้ว ความกว้าง 1 ซม.	รั้ว (ด้านนอก)		
7	ผนังมีรอยแตกร้าว ระหว่างผนังและรั้ว ความกว้าง 1 ซม.	หน้าห้องเก็บของ		
8	มุมบนซ้ายหน้าต่าง มีรอยแตกร้าวแนวทแยง ความยาว 25 ซม.	หน้าห้องเก็บของ		

รายละเอียด เพิ่มเติม : หม้อพักอาศัย คสล. 2 ชั้น จำนวน 8 ห้อง



ข้อมูล ตรวจสอบรอยร้าวอาคาร

รายการตรวจสอบทั้งหมด จำนวน 73 จุด





ลำดับ	รายละเอียดของงาน	บริเวณ	รูปภาพ (ก่อนตกแต่งเสริม)	หมายเหตุ
9	มุมล่างซ้ายหน้าต่าง มีรอยแตกร้าวแนววนอน	หน้าต่างเก็บของ		
10	มุมบนขวาประตู มีรอยแตกร้าวแนวทแยง ความกว้าง 3 มม.	หน้าต่างเก็บของ		
11	แผ่นปิดผนัง มีรอยแตกร้าวหลายจุด	หน้าต่างเก็บของ		
12	มุมบนขวาประตู มีรอยแตกร้าวแนวทแยง ความกว้าง 2 มม.	หน้าต่างเก็บของ		

รายละเอียดเพิ่มเติม : หอพักอาศัย คสล. 2 ชั้น จำนวน 8 ห้อง



ข้อมูล ตรวจสอบรอยร้าวอาคาร

รายการตรวจสอบทั้งหมด จำนวน 73 จุด





ลำดับ	รายละเอียดของงาน	บริเวณ	รูปภาพ (ก่อนตอกเสาเข็ม)	หมายเหตุ
13	ผนังข้างวงกบประตูมีรอยแตกร้าว / หลุดร่อน	หน้าห้องเก็บของ		
14	รอยต่อระหว่างผนัง แตกร้าวเป็นแนวเส้นตรง ความกว้าง 2 มม.	หน้าห้องเก็บของ		
15	เสามีรอยแตกร้าว	หน้าห้องเก็บของ		
16	มุมผนังมีรอยแตกร้าวเป็นแนวนอน ยาวถึงตู้ควบคุมไฟฟ้า	หน้าห้อง 1		

รายละเอียด เพิ่มเติม : หม้อพักอาศัย คสล. 2 ชั้น จำนวน 8 ห้อง



ข้อมูล ตรวจสอบรอยร้าวอาคาร

รายการตรวจสอบทั้งหมด จำนวน 73 จุด

ลำดับ	รายละเอียดของงาน	บริเวณ	รูปภาพ (ก่อนตกแต่งเสริม)	หมายเหตุ
17	ผนังมีรูเจาะ สายไฟ	หน้าห้อง 1		
18	ข้างตู้ไฟมีรอยแตกร้าวเป็นแนวนอน	หน้าห้อง 1		
19	รอยแตกร้าวบนหน้าต่าง เป็นเส้นตรงยาวถึงท้องพื้น	หน้าห้อง 1		
20	คานมีรอยแตกร้าว 2 จุด	หน้าห้อง 1		

รายละเอียด เพิ่มเติม : ห่อพักอาศัย คสล. 2 ชั้น จำนวน 8 ห้อง



ข้อมูล ตรวจสอบรอยร้าวอาคาร

รายการตรวจสอบทั้งหมด จำนวน 73 จุด





ลำดับ	รายละเอียดของงาน	บริเวณ	รูปภาพ (ก่อนตอกเสาเข็ม)	หมายเหตุ
21	คานบริเวณชานพักบันไดด้านหลัง มีรอยแตกร้าวขนาดเล็กเป็นแนวอนและแนวเส้นตรง	หน้าห้อง 1		
22	ผนังเป็นรูหลังหลอดไฟ	หน้าห้อง 2		
23	รอยแตกร้าวรอบวงกบประตู	หน้าห้อง 2		
24	รอยแตกร้าวล่างวงกบหน้าต่าง ความยาว 15 ซม.	หน้าห้อง 2		

รายละเอียดเพิ่มเติม : หอพักอาศัย คสล. 2 ชั้น จำนวน 8 ห้อง



ข้อมูล ตรวจสอบรอยร้าวอาคาร

รายการตรวจสอบทั้งหมด จำนวน 73 จุด





ลำดับ	รายละเอียดของงาน	บริเวณ	รูปภาพ (ก่อนตอกเสาเข็ม)	หมายเหตุ
25	รอยแตกร้าวด้านล่างวงกบหน้าต่าง ความยาว 30 ซม.	ในห้อง 2		
26	รอยแตกร้าวด้านบนหน้าต่าง ความยาว 35 ซม.	ในห้อง 2		
27	รอยแตกร้าวด้านบนหน้าต่าง ความยาว 35 ซม.	ในห้อง 2		
28	มุมซ้ายบนหน้าต่างมีรอยแตกร้าวแนวทแยง ความยาว 50 ซม.	ในห้อง 3		

รายละเอียดเพิ่มเติม : หอพักอาศัย คสล. 2 ชั้น จำนวน 8 ห้อง



ข้อมูล ตรวจสอบรอยร้าวอาคาร





รายการตรวจสอบทั้งหมด จำนวน 73 จุด

ลำดับ	รายละเอียดของงาน	บริเวณ	รูปภาพ (ก่อนตอกเสาเข็ม)	หมายเหตุ
29	รอยแตกร้าวขนาดเล็ก บนวงกบหน้าต่างยาวถึงสายเคเบิล	หน้าห้อง 3		
30	กระเบื้องพื้น ห่างวงกบประตู 2 มม.	หน้าห้อง 4		
31	กระเบื้องพื้น ห่างวงกบประตู 2 มม.	หน้าห้อง 4		
32	รอบวงกบประตูมีรอยแตกร้าว	หน้าห้อง 4		



ข้อมูล ตรวจสอบรอยร้าวอาคาร

รายการตรวจสอบทั้งหมด จำนวน 73 จุด




ลำดับ	รายละเอียดของงาน	บริเวณ	รูปภาพ (ก่อนตอกเสาเข็ม)	หมายเหตุ
33	รอยแตกร้าวประตู มุมบนซ้าย เป็นแนวทแยง 10 ซม.	หน้าห้อง 4		
34	รอยแตกร้าวมุมหน้าต่างขวาล่าง ความยาว 20 ซม.	หน้าห้อง 4		
35	ผนังมีรอยแตกร้าวขนาดเล็ก ความยาว 40 ซม.	หน้าห้อง 4		
36	รอยแตกร้าวมุมหน้าต่างซ้ายล่าง แนวทแยง 5 ซม.	หน้าห้อง 4		

รายละเอียด เพิ่มเติม : หอพักอาศัย คสล. 2 ชั้น จำนวน 8 ห้อง



ข้อมูล ตรวจสอบรอยร้าวอาคาร





รายการตรวจสอบทั้งหมด จำนวน 73 จุด

ลำดับ	รายละเอียดของงาน	บริเวณ	รูปภาพ (ก่อนตอกเสาเข็ม)	หมายเหตุ
37	พื้นทางเดินหน้าห้องพักยังไม่เต็ม ตลอดแนว	หน้าห้อง 4		
38	กระเบื้องพื้นบิ่น	หน้าห้อง 4		
39	ผนังเป็นรูกว้าง 15 ซม.	ด้านข้างฝั่งโครงการ		
40	เสามีรอยแตกร้าว	ด้านข้างฝั่งโครงการ		



ข้อมูล ตรวจสอบรอยร้าวอาคาร

รายการตรวจสอบทั้งหมด จำนวน 73 จุด

ลำดับ	รายละเอียดของงาน	บริเวณ	รูปภาพ (ก่อนตอกเสาเข็ม)	หมายเหตุ
41	ผนังมีรอยแตกร้าว เป็นแนวเส้นตรง	ด้านข้างฝั่งโครงการ		
42	ผนังมีรอยแตกร้าว เป็นแนวนอน	ด้านข้างฝั่งโครงการ		
ภายนอก หอพักอาศัย คสล. ชั้น 2				
43	ผนังมีรอยแตกร้าวตั้งแต่ฝ้าเพดาน ยาวถึงวงกบประตูมุนบนขวา	หน้าห้อง 5		
44	พื้นกระเบื้องห่างจากวงกบประตู 2 มม.	หน้าห้อง 5		

รายละเอียด เพิ่มเติม : หอพักอาศัย คสล. 2 ชั้น จำนวน 8 ห้อง



ข้อมูล ตรวจสอบรอยร้าวอาคาร

รายการตรวจสอบทั้งหมด จำนวน 73 จุด




ลำดับ	รายละเอียดของงาน	บริเวณ	รูปภาพ (ก่อนตอกเสาเข็ม)	หมายเหตุ
45	กระเบื้องพื้น บัน / แดง	หน้าห้อง 5		
46	รอบวงกบประตูมีรอยแตกร้าว	หน้าห้อง 5		
47	ด้านล่างหน้าต่างมีรอยแตกร้าว ความยาว 25 ซม.	หน้าห้อง 5		
48	วงกบซ้ายล่างหน้าต่างมีรอยแตกร้าว ความยาว 93 ซม. ถึงประตูหน้าห้อง 6	หน้าห้อง 5		

รายละเอียด เพิ่มเติม : หอพักอาศัย คสล. 2 ชั้น จำนวน 8 ห้อง



ข้อมูล ตรวจสอบรอยร้าวอาคาร

รายการตรวจสอบทั้งหมด จำนวน 73 จุด


ลำดับ	รายละเอียดของงาน	บริเวณ	รูปภาพ (ก่อนตกแต่งเสริม)	หมายเหตุ
49	ผนังราวกันตกมีรอยแตกร้าว ความยาว 112 ซม.	หน้าห้อง 6		
50	รอยแตกร้าว บริเวณมุมบนวงกบประตูยาวถึงฝ้าเพดาน	หน้าห้อง 6		
51	ผนังราวกันตกมีรอยแตกร้าว ความยาว 100 ซม.	หน้าห้อง 6		
52	รอยต่อวงกบหน้าต่างและผนัง ห่าง 4 มิลลิเมตร	หน้าห้อง 6		

รายละเอียด เพิ่มเติม : หอพักอาศัย คสล. 2 ชั้น จำนวน 8 ห้อง



ข้อมูล ตรวจสอบรอยร้าวอาคาร

รายการตรวจสอบทั้งหมด จำนวน 73 จุด





ลำดับ	รายละเอียดของงาน	บริเวณ	รูปภาพ (ก่อนตอกเสาเข็ม)	หมายเหตุ
53	มุมบนซ้ายหน้าต่าง มีรอยแตกร้าวเป็นแนวนอน	หน้าต่าง 6		
54	ผนังร้าวกันตึกมีรอยแตกร้าว	หน้าต่าง 7		
55	มุมบนขวาวงกบประตู มีรอยแตกร้าวไปจนถึงฝ้าเพดาน ความยาว 72 ซม.	หน้าต่าง 7		
56	กระเบื้องพื้น บิ่น / แตก	หน้าต่าง 7		

รายละเอียด เพิ่มเติม : หอพักอาศัย คสล. 2 ชั้น จำนวน 8 ห้อง



ข้อมูล ตรวจสอบรอยร้าวอาคาร

รายการตรวจสอบทั้งหมด จำนวน 73 จุด



ลำดับ	รายละเอียดของงาน	บริเวณ	รูปภาพ (ก่อนตอกเสาเข็ม)	หมายเหตุ
57	ผนังร้าวกันตึกมีรอยแตกร้าว	หน้าห้อง 7		
58	ผนังร้าวกันตึกมีรอยแตกร้าว ความกว้าง 2 มม.	หน้าห้อง 7		
59	ขอบวงกบหน้าต่างกับผนังห่าง 2 มม.	หน้าห้อง 7		
60	ฝ้าเพดานเป็นรู	หน้าห้อง 7		

รายละเอียดเพิ่มเติม : หอพักอาศัย คสล. 2 ชั้น จำนวน 8 ห้อง



ข้อมูล ตรวจสอบรอยร้าวอาคาร

รายการตรวจสอบทั้งหมด จำนวน 73 จุด




ลำดับ	รายละเอียดของงาน	บริเวณ	รูปภาพ (ก่อนตอกเสาเข็ม)	หมายเหตุ
61	ผนังร้าวกันตึกมีรอยแตกร้าว	หน้าห้อง 8		
62	ผนังร้าวกันตึกมีรอยแตกร้าว	หน้าห้อง 8		
63	แผ่นฝ้าเพดานเปิด	หน้าห้อง 8		
64	กระเบื้องพื้นห่าง วงกบประตู ความกว้าง 5 มม.	หน้าห้อง 8		

รายละเอียด เพิ่มเติม : หอพักอาศัย คสล. 2 ชั้น จำนวน 8 ห้อง



ข้อมูล ตรวจสอบรอยร้าวอาคาร





รายการตรวจสอบทั้งหมด จำนวน 73 จุด

ลำดับ	รายละเอียดของงาน	บริเวณ	รูปภาพ (ก่อนตอกเสาเข็ม)	หมายเหตุ
65	กระเบื้องพื้นทาง วงกบประตู ความกว้าง 5 มม.	หน้าห้อง 8		
66	มุมขอบวงกบประตู มีรอยแตกร้าว	หน้าห้อง 8		
67	ผนังมีรอยแตกร้าวแนวทแยงและแนวนอน เป็นบริเวณกว้าง	ด้านข้างติดถนน		
68	ผนังมีรอยแตกร้าวแนวทแยงและแนวนอน เป็นบริเวณกว้าง	ด้านข้างฝั่งโครงการ		



ข้อมูล ตรวจสอบรอยร้าวอาคาร

รายการตรวจสอบทั้งหมด จำนวน 73 จุด

ลำดับ	รายละเอียดของงาน	บริเวณ	รูปภาพ (ก่อนตกแต่งเสริม)	หมายเหตุ
69	คอนกรีตปิดรอยต่อระหว่างหลังคา กับผนังมีรอยแตกร้าว ยาวตลอดแนว	ด้านข้างฝั่งโครงการ		
70	รอยต่อระหว่างผนังและเสา มีรอยแตกร้าว	ด้านข้างฝั่งโครงการ		
71	ผนังมีรอยแตกร้าว เป็นบริเวณกว้าง	ด้านข้างฝั่งโครงการ		
72	ผ้าเพดานชำรุด	ด้านข้างฝั่งโครงการ		



ข้อมูล ตรวจสอบรอยร้าวอาคาร

รายการตรวจสอบทั้งหมด จำนวน 73 จุด

ลำดับ	รายละเอียดของงาน	บริเวณ	รูปภาพ (ก่อนตอกเสาเข็ม)	หมายเหตุ
73	วางระบายนํ้าหลุดจากตัวหลังคา	ด้านข้างฝั่งโครงการ		

รายละเอียดเพิ่มเติม : บ้านพักอาศัย ค.ส.ล 1 ชั้น (ขนาดเล็ก)



ข้อมูล ตรวจสอบรอยร้าวอาคาร

รายการตรวจสอบทั้งหมด จำนวน 23 จุด





ลำดับ	รายละเอียดของงาน	บริเวณ	รูปภาพ (ก่อนดอกเสาเข็ม)	หมายเหตุ
ภายนอกบ้านพักอาศัย				
1	ผนังมีรอยแตกร้าว ยาว 65 ซม.	ด้านหน้า		
2	ผนังมีรอยแตกร้าว ยาว 235 ซม.	ด้านหน้า		
3	มุมบงกบประตูมีรอยแตกร้าวถึงผ้าเพดาน เป็นแนวทแยง	ด้านหน้า		
4	รอบวงกบประตูมีรอยแตกร้าว	ด้านหน้า		

รายละเอียด เพิ่มเติม : บ้านพักอาศัย ค.ส.ล 1 ชั้น (ขนาดเล็ก)



ข้อมูล ตรวจสอบรอยร้าวอาคาร

รายการตรวจสอบทั้งหมด จำนวน 23 จุด




ลำดับ	รายละเอียดของงาน	บริเวณ	รูปภาพ (ก่อนตอกเสาเข็ม)	หมายเหตุ
5	รอบวงกบประตูมีรอยแตกร้าว	ด้านหน้า		
6	ผนังมีรอยแตกร้าว เป็นวงกลม	ด้านหน้า		
7	ผนังมีรอยแตกร้าว ยาว 2.35 เมตร	ด้านหน้า		
8	ผนังมีรอยแตกร้าวเป็นเส้นตรง ความยาว 120 ซม.	ด้านข้างฝั่งโครงการ		

รายละเอียดเพิ่มเติม : บ้านพักอาศัย ค.ส.ล 1 ชั้น (ขนาดเล็ก)



ข้อมูล ตรวจสอบรอยร้าวอาคาร

รายการตรวจสอบทั้งหมด จำนวน 23 จุด





ลำดับ	รายละเอียดของงาน	บริเวณ	รูปภาพ (ก่อนตอกเสาเข็ม)	หมายเหตุ
9	ซิลิโคนรอบวงกบหน้าต่าง หดตัว/ไม่เต็ม	ด้านข้างฝั่งโครงการ		
10	มุมหน้าต่างซ้ายล่างมีรอยแตกร้าว แนวทแยง ความยาว 35 ซม.	ด้านข้างฝั่งโครงการ		
11	ซิลิโคนมุมวงกบหน้าต่าง หดตัว/ไม่เต็ม	ด้านข้างฝั่งโครงการ		

รายละเอียด เพิ่มเติม : บ้านพักอาศัย ค.ส.ล 1 ชั้น (ขนาดเล็ก)



ข้อมูล ตรวจสอบรอยร้าวอาคาร

รายการตรวจสอบทั้งหมด จำนวน 23 จุด





ลำดับ	รายละเอียดของงาน	บริเวณ	รูปภาพ (ก่อนตอกเสาเข็ม)	หมายเหตุ
12	ผนังด้านบนมีรอยแตกร้าว ความยาว 80 ซม.	ด้านข้างฝั่งโครงการ		
13	พื้นคอนกรีตไม่เต็ม / ชำรุด	ด้านหลังบ้าน		
14	พื้นคอนกรีตชำรุด เป็นหลุม ความกว้าง 60 ซม.	ด้านหลังบ้าน		
15	ผนังมีรอยแตกร้าว กว้าง 1 มม. ความยาว 235 ซม.	ด้านหลังบ้าน		

รายละเอียด เพิ่มเติม : บ้านพักอาศัย ค.ส.ล 1 ชั้น (ขนาดเล็ก)



ข้อมูล ตรวจสอบรอยร้าวอาคาร

รายการตรวจสอบทั้งหมด จำนวน 23 จุด





ลำดับ	รายละเอียดของงาน	บริเวณ	รูปภาพ (ก่อนตอกเสาเข็ม)	หมายเหตุ
16	มุมหน้าต่างมีรอยแตกร้าว ความยาว 60 ซม.	ด้านหลังบ้าน		
17	ซिलิโคนรอบวงกบหน้าต่าง หดตัว/ไม่เต็ม	ด้านหลังบ้าน		
18	ซิลิโคนรอบวงกบหน้าต่าง หดตัว/ไม่เต็ม	ด้านหลังบ้าน		
19	ผนังเป็นรู โคนเจาะ	ด้านหลังบ้าน		

รายละเอียด เพิ่มเติม : บ้านพักอาศัย ค.ส.ล 1 ชั้น (ขนาดเล็ก)



ข้อมูล ตรวจสอบรอยร้าวอาคาร

รายการตรวจสอบทั้งหมด จำนวน 23 จุด

ลำดับ	รายละเอียดของงาน	บริเวณ	รูปภาพ (ก่อนตอกเสาเข็ม)	หมายเหตุ
20	ผนังมีรอยแตกร้าว ความยาว 235 ซม.	ด้านหลังบ้าน		
21	พื้นมีร่อง และผนังเป็นรู ความกว้าง 10-15 ซม.	ด้านหลังบ้าน		
22	ผนังแตกลงยา	ด้านหลังบ้าน		
23	ผนังมีรอยปิดของปูน ไม่ได้ทาสี	ด้านหลังบ้าน		



ข้อมูล ตรวจสอบรอยรั่วอาคาร





รายการตรวจสอบทั้งหมด จำนวน 52 จุด

ลำดับ	รายละเอียดของงาน	บริเวณ	รูปภาพ (ก่อนตอกเสาเข็ม)	หมายเหตุ
ภายนอกบ้านพักอาศัย				
1	คอนกรีตปิดผิวรั้ว มีรอยแตกร้าว	รั้ว (ด้านใน)		
2	มุมเสา มีรอยแตกร้าว	รั้ว (ด้านใน)		
3	ผนัง มีรอยแตกร้าว	รั้ว (ด้านใน)		
4	มุมด้านบนผนัง มีรอยแตกร้าว เป็นเส้นตรง ยาว 50 ซม.	ที่จอดรถ		



ข้อมูล ตรวจสอบรอยร้าวอาคาร

รายการตรวจสอบทั้งหมด จำนวน 52 จุด

ลำดับ	รายละเอียดของงาน	บริเวณ	รูปภาพ (ก่อนตอกเสาเข็ม)	หมายเหตุ
5	สีทาผนังหลุดร่อน	ที่จอดรถ		
6	รอยแตกร้าวระหว่างเสาและผนัง (กระดางต้นไม้) ยาว 50 ซม. กว้าง 3 มม.	ที่จอดรถ		
7	รอยแตกร้าวมุมหน้าต่างซ้ายล่าง เป็นแนวทแยง ความยาว 50 ซม.	ที่จอดรถ		
8	สีทาผนังหลุดร่อน	ที่จอดรถ		



ข้อมูล ตรวจสอบรอยร้าวอาคาร

รายการตรวจสอบทั้งหมด จำนวน 52 จุด

ลำดับ	รายละเอียดของงาน	บริเวณ	รูปภาพ (ก่อนตอกเสาเข็ม)	หมายเหตุ
9	ผนังมีรอยแตกร้าวรอยต่อ เสากับบันไดหน้าบ้าน	หน้าบ้าน		
10	เสาน้ำบ้านแตกกลางงา	หน้าบ้าน		
11	สีทาผนังหลุดร่อน	หน้าบ้าน		
12	ผนังมีรอยเจาะรู	หน้าบ้าน		



ข้อมูล ตรวจสอบรอยร้าวอาคาร

รายการตรวจสอบทั้งหมด จำนวน 52 จุด

ลำดับ	รายละเอียดของงาน	บริเวณ	รูปภาพ (ก่อนตอกเสาเข็ม)	หมายเหตุ
13	ผนังมีรอยแตกร้าว / แตกหลายา	หน้าบ้าน		
14	ผนังมีรอยแตกร้าว มุมซ้ายประตู	หน้าบ้าน		
15	เสามีรอยแตกร้าว เป็นแนวนอน	หน้าบ้าน		
16	รั้วมีรอยแตกระหว่างเสา กว้าง 1.5 ซม.	รั้วหน้าบ้าน (ด้านใน)		



ข้อมูล ตรวจสอบรอยร้าวอาคาร





รายการตรวจสอบทั้งหมด จำนวน 52 จุด

ลำดับ	รายละเอียดของงาน	บริเวณ	รูปภาพ (ก่อนตอกเสาเข็ม)	หมายเหตุ
17	รอยแตกร้าวมุมขาล่างประตู แนวทแยง	หน้าบ้าน		
18	ผนังมีรอยแตกร้าว เป็นแนวนอน บริเวณธรณีประตู	หน้าบ้าน		
19	รอยแตกร้าวมุมขวาบนประตู แนวทแยง	หน้าบ้าน		
20	มุมผนังปื้น และมีสีผนังหลุดร่อน	ด้านข้างติดสวน		



ข้อมูล ตรวจสอบรอยร้าวอาคาร

รายการตรวจสอบทั้งหมด จำนวน 52 จุด

ลำดับ	รายละเอียดของงาน	บริเวณ	รูปภาพ (ก่อนตอกเสาเข็ม)	หมายเหตุ
21	ผนังบนวงกบประตูมีรอยแตกร้าว เป็นเส้นตรง	ด้านข้างติดสวน		
22	ผนังมีรอยแตกร้าวบนวงกบประตู	ด้านข้างติดสวน		
23	ผนังมีรอยแตกร้าว เป็นแนวนอน บริเวณธรณีประตู	ด้านข้างติดสวน		
24	ผนังแตกหลายงา, สีต่าง	ด้านข้างติดสวน		



ข้อมูล ตรวจสอบรอยร้าวอาคาร

รายการตรวจสอบทั้งหมด จำนวน 52 จุด

ลำดับ	รายละเอียดของงาน	บริเวณ	รูปภาพ (ก่อนตกแต่งเสริม)	หมายเหตุ
25	เสาเข็มชำรุด ปูนแตก	ด้านข้างติดสวน		
26	ผนังมีรอยแตกร้าว ลงพื้น	ด้านข้างติดสวน		
27	รอยต่อระหว่างพื้นกับผนังมีรอยแตกร้าว	ด้านข้างติดสวน		
28	พื้นมีรอยแตกร้าวกับตัวบ้าน ห่าง 7 มม.	ด้านข้างติดสวน		



ข้อมูล ตรวจสอบรอยร้าวอาคาร





รายการตรวจสอบทั้งหมด จำนวน 52 จุด

ลำดับ	รายละเอียดของงาน	บริเวณ	รูปภาพ (ก่อนตอกเสาเข็ม)	หมายเหตุ
29	ผนังมีรอยแตกร้าว เป็นแนวขนานและแนวทแยง	ด้านข้างติดสวน		
30	ผนังมีรอยแตกร้าว เป็นแนวขนาน	ด้านข้างติดสวน		
31	ผนังแตกหลายงา และมีรอยแตกร้าวมุมล่างหน้าต่าง	ด้านข้างติดสวน		
32	พื้นคอนกรีตหลังแอร์ มีรอยแตกร้าว	ด้านข้างติดสวน		



ข้อมูล ตรวจสอบรอยร้าวอาคาร





รายการตรวจสอบทั้งหมด จำนวน 52 จุด

ลำดับ	รายละเอียดของงาน	บริเวณ	รูปภาพ (ก่อนตอกเสาเข็ม)	หมายเหตุ
33	รอยแตกร้าวล่างวงกบหน้าต่าง ยาวลงพื้น	ด้านข้างติดสวน		
34	รอยแตกร้าวมุมล่างขวาน้ำต่าง, รอยแตกลายงา	ด้านข้างติดสวน		
35	ผนังมีรอยร้าว / แตกลายงา	ด้านข้างติดสวน		
36	ผนังมีรอยร้าว / แตกลายงา	ด้านข้างติดสวน		



ข้อมูล ตรวจสอบรอยร้าวอาคาร




รายการตรวจสอบทั้งหมด จำนวน 52 จุด

ลำดับ	รายละเอียดของงาน	บริเวณ	รูปภาพ (ก่อนตอกเสาเข็ม)	หมายเหตุ
37	ผนังมีรอยร้าว / แตกหลายจุด	ด้านข้างติดสวน		
38	พื้นคอนกรีตมีรอยแตกร้าว	ด้านข้างติดสวน		
39	รอยต่อระหว่างผนังกับเสา มีรอยแตกร้าว ทั้ง 2 ฝั่ง	ด้านข้างติดสวน		
40	ผนังรอยท่อน้ำมีรอยแตกร้าว	ด้านข้างติดสวน		



ข้อมูล ตรวจสอบรอยร้าวอาคาร





รายการตรวจสอบทั้งหมด จำนวน 52 จุด

ลำดับ	รายละเอียดของงาน	บริเวณ	รูปภาพ (ก่อนตกแต่งเสริม)	หมายเหตุ
41	พื้นมีรอยแตกกว้างกับร้ว ห่าง 20 มม.	ด้านข้างติดสวน		
42	พื้นมีรอยแตกกว้างกับร้ว ห่าง 20 มม.	ด้านข้างติดสวน		
43	ผนังมีรอยแตกร้าว / แตกหลายา	หลังบ้าน		
44	รอยแตกร้าวมุมบนหน้าต่าง เป็นแนวทแยง	หลังบ้าน		



ข้อมูล ตรวจสอบรอยร้าวอาคาร




รายการตรวจสอบทั้งหมด จำนวน 52 จุด

ลำดับ	รายละเอียดของงาน	บริเวณ	รูปภาพ (ก่อนตอกเสาเข็ม)	หมายเหตุ
45	ไม้ฝาปิดผนัง ชำรุด หัก/แตก	หลังบ้าน		
46	เสาเข็มมีรอยแตกร้าว เป็นเส้นตรง ช่างทาก้อนน้ำ	หลังบ้าน		
47	รอยแตกร้าวมุมล่างขวาหน้าต่าง แนวทแยง	หลังบ้าน		
48	รอยต่อระหว่างผนังและเหล็ก มีรอยแตกร้าวตลอดแนว	หลังบ้าน		



ข้อมูล ตรวจสอบรอยร้าวอาคาร

รายการตรวจสอบทั้งหมด จำนวน 52 จุด

ลำดับ	รายละเอียดของงาน	บริเวณ	รูปภาพ (ก่อนตอกเสาเข็ม)	หมายเหตุ
49	มุมผนังมีรอยแตกกว้าง แนวนอน	หลังบ้าน		
50	รั้วหลังบ้านมีรอยแตกกว้าง เป็นเส้นตรงยาวถึงพื้น	หลังบ้าน		
51	รอยต่อระหว่างคานกับเสา มีรอยแตกกว้าง กว้าง 3 มม.	มุมนั่งเล่น		
52	แผ่นรั้วและเสารั้ว ห่าง 1.5 ซม.	รั้ว (ด้านนอก)	