

# ภาพถ่าย ณ วันที่ตรวจสอบอาคาร

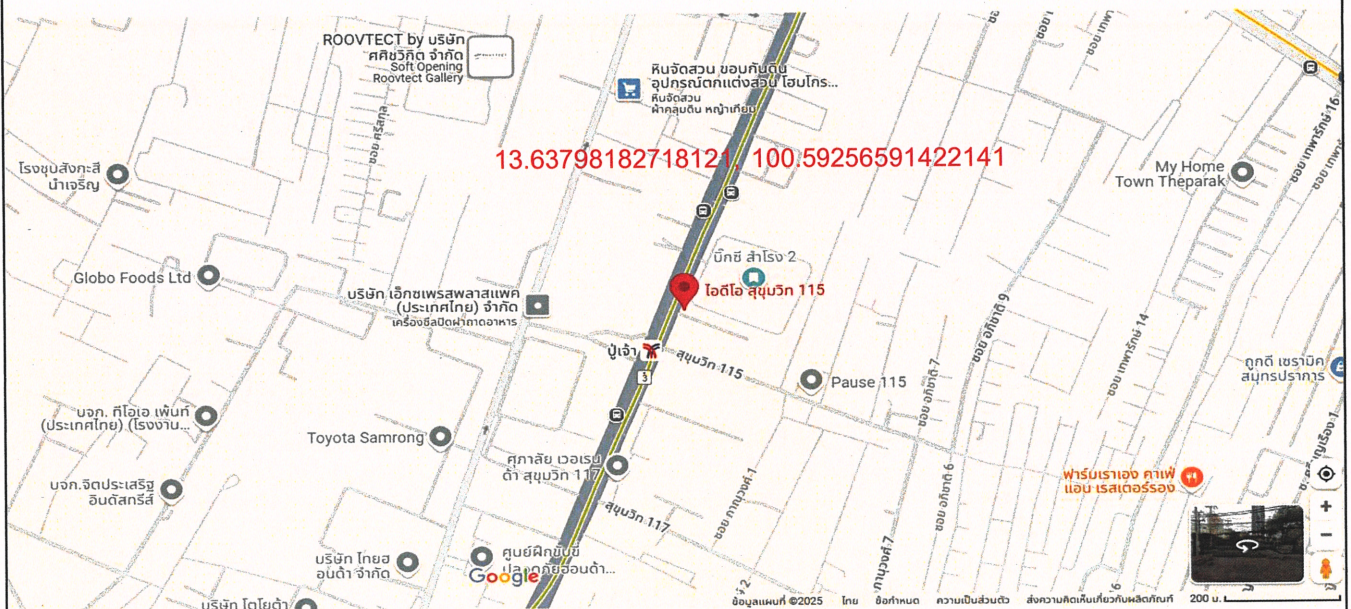


รูปภาพอาคาร ไอดีโอ สุขุมวิท 115  
ตรวจสอบอาคาร เดือน มิถุนายน 2568

ภาพประกอบการตรวจสอบอาคาร จัดทำโดย นายพนิต ศุภศิริลักษณ์ ผู้ตรวจสอบอาคาร บริษัท เพอร์ฟอร์มแมกซ์ บิวติง เซอร์วิส จำกัด



# แผนที่โครงการ



## แผนที่โครงการ

ภาพประกอบการตรวจสอบอาคาร จัดทำโดย นายพนิต ศุภศิริลักษณ์ ผู้ตรวจสอบอาคาร บริษัท เพอร์ฟอรมแมกซ์ บิวติง เซอร์วิส จำกัด



# ถนนทางเข้าอาคาร



ภาพถนนทางเข้าอาคาร

ภาพประกอบการตรวจสอบอาคาร จัดทำโดย นายพนิต ศุภศิริลักษณ์ ผู้ตรวจสอบอาคาร บริษัท เพอร์ฟอร์มแมกซ์ บิวติง เซอร์วิส จำกัด



## ถนนรอบอาคาร



ภาพพื้นที่/ถนนรอบอาคาร มีความกว้างอย่างน้อย 6 เมตร  
(บางส่วนถูกจัดให้เป็นสนามหญ้า)


ข้อความตามกฎหมายฯ ฉบับที่ 33 ข้อที่ 3

“อาคารสูงหรืออาคารขนาดใหญ่พิเศษต้องจัดให้มีถนนที่มีผิวการจราจรไม่น้อยกว่า 6.00 เมตร ที่ปราศจากสิ่งปกคลุมโดยรอบอาคาร เพื่อให้รถดับเพลิงสามารถเข้าออกได้โดยสะดวก”

ภาพประกอบการตรวจสอบอาคาร จัดทำโดย นายพนิต ศุภศิริลักษณ์ ผู้ตรวจสอบอาคาร บริษัท เพอร์ฟอร์มแมกซ์ บิวติ้ง เซอร์วิซ จำกัด




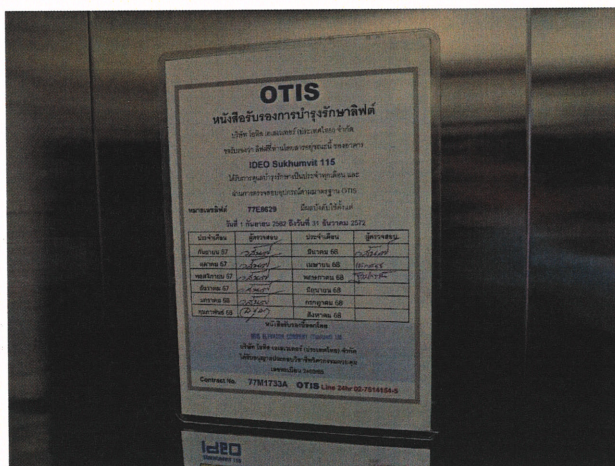
# หัวรับน้ำดับเพลิง



หัวรับน้ำดับเพลิงด้านหน้าอาคาร



# ระบบลิฟต์



ภาพลิฟต์โดยสารและป้ายวิธีปฏิบัติ เมื่อเกิดเหตุฉุกเฉินภายในห้องโดยสารลิฟต์

ภาพประกอบการตรวจสอบอาคาร จัดทำโดย นายพนิต ศุภศิริลักษณ์ ผู้ตรวจสอบอาคาร บริษัท เพอร์ฟอร์มแมกซ์ บิวติง เซอร์วิส จำกัด



# ระบบลิฟต์





ภาพระบบแจ้งสถานะลิฟต์และอุปกรณ์รับแจ้งเหตุฉุกเฉินของระบบลิฟต์

ภาพประกอบการตรวจสอบอาคาร จัดทำโดย นายพนิต ศุภศิริลักษณ์ ผู้ตรวจสอบอาคาร บริษัท เพอร์ฟอรั่มแมกซ์ บิวติ้ง เซอร์วิซ จำกัด



# ระบบลิฟต์




ภาพระบบลิฟต์และอุปกรณ์ประกอบ มีการตรวจสอบและดูแลจากช่างอาคารและช่างลิฟต์

ภาพประกอบการตรวจสอบอาคาร จัดทำโดย นายพนิต ศุภศิริลักษณ์ ผู้ตรวจสอบอาคาร บริษัท เพอร์ฟอรั่มแมกซ์ บิวติ้ง เซอร์วิส จำกัด



# ระบบลิฟต์





ภาพอุปกรณ์ประกอบห้องงานระบบลิฟต์

ภาพประกอบการตรวจสอบอาคาร จัดทำโดย นายพนิต ศุภศิริลักษณ์ ผู้ตรวจสอบอาคาร บริษัท เพอร์ฟอร์มแมกซ์ บิวคิง เซอร์วิส จำกัด



# ระบบไฟฟ้า





ภาพระบบไฟฟ้าและอุปกรณ์ประกอบ มีการดูแลและตรวจสอบเบื้องต้นจากทางฝ่ายอาคาร

ภาพประกอบการตรวจสอบอาคาร จัดทำโดย นายพนิต ศุภศิริลักษณ์ ผู้ตรวจสอบอาคาร บริษัท เพอร์ฟอร์มแมกซ์ บิวติง เซอร์วิส จำกัด



# ระบบไฟฟ้า




ภาพระบบไฟฟ้าและอุปกรณ์ประกอบ มีการดูแลและตรวจสอบเบื้องต้นจากทางฝ่ายอาคาร

ภาพประกอบการตรวจสอบอาคาร จัดทำโดย นายพนิต ศุภศิริลักษณ์ ผู้ตรวจสอบอาคาร บริษัท เพอร์ฟอร์มแมกซ์ บิวติง เซอร์วิส จำกัด



# ระบบไฟฟ้า







ภาพระบบไฟฟ้าและอุปกรณ์ประกอบ มีการดูแลและตรวจสอบเบื้องต้นจากทางฝ่ายอาคาร

ภาพประกอบการตรวจสอบอาคาร จัดทำโดย นายพนิต ศุภศิริลักษณ์ ผู้ตรวจสอบอาคาร บริษัท เพอร์ฟอรั่มแมกซ์ บิวติ้ง เซอร์วิซ จำกัด



# ระบบไฟฟ้า





ภาพระบบไฟฟ้าสำรองจ่ายพลังงานไฟฟ้าให้ระบบสำคัญของอาคารเมื่อเกิดเหตุฉุกเฉิน

ภาพประกอบการตรวจสอบอาคาร จัดทำโดย นายพนิต ศุภศิริลักษณ์ ผู้ตรวจสอบอาคาร บริษัท เพอร์ฟอร์มแมกซ์ บิวติง เซอร์วิส จำกัด



# ระบบไฟฟ้า





ภาพอุปกรณ์ประกอบห้องงานระบบไฟฟ้า

ภาพประกอบการตรวจสอบอาคารจัดทำโดย นายพนิต ศุภศิริลักษณ์ ผู้ตรวจสอบอาคาร บริษัท เพอร์ฟอรั่มแมกซ์ บิวติ้ง เซอร์วิส จำกัด



# ระบบไฟฟ้าสำรองฉุกเฉิน (Generator)




ภาพระบบไฟฟ้าสำรองฉุกเฉินและอุปกรณ์ประกอบ มีการดูแลและตรวจสอบเบื้องต้นจากทางฝ่ายอาคาร

ภาพประกอบการตรวจสอบอาคาร จัดทำโดย นายพนิต ศุภศิริลักษณ์ ผู้ตรวจสอบอาคาร บริษัท เพอร์ฟอร์มแมกซ์ บิวคิง เซอร์วิส จำกัด



# ระบบพัดลมอัดอากาศ






ภาพระบบพัดลมอัดอากาศและอุปกรณ์ประกอบ มีการตรวจสอบและดูแลจากช่างอาคาร

ภาพประกอบการตรวจสอบอาคาร จัดทำโดย นายพนิต ศุภศิริลักษณ์ ผู้ตรวจสอบอาคาร บริษัท เพอร์ฟอร์มแมกซ์ บิวติง เซอร์วิส จำกัด



# ระบบเครื่องสูบน้ำดับเพลิง (Fire Pump)




Fire pump

ภาพระบบเครื่องสูบน้ำดับเพลิงและอุปกรณ์ประกอบ มีการดูแลและตรวจสอบเบื้องต้นจากทางฝ่ายอาคาร

ภาพประกอบการตรวจสอบอาคาร จัดทำโดย นายพนิต ศุภศิริลักษณ์ ผู้ตรวจสอบอาคาร บริษัท เพอร์ฟอร์มแมกซ์ บิวติง เซอร์วิส จำกัด



# ระบบเครื่องสูบน้ำดับเพลิง (Jockey Pump)





Jockey pump

ภาพระบบเครื่องสูบน้ำดับเพลิงและอุปกรณ์ประกอบ มีการดูแลและตรวจสอบเบื้องต้นจากทางฝ่ายอาคาร

ภาพประกอบการตรวจสอบอาคาร จัดทำโดย นายพนิต ศุภศิริลักษณ์ ผู้ตรวจสอบอาคาร บริษัท เพอร์ฟอร์มแมกซ์ บิวติง เซอร์วิส จำกัด



# ระบบป้องกันฟ้าผ่า






ภาพระบบป้องกันฟ้าผ่า มีการดูแลและตรวจสอบเบื้องต้นจากทางฝ่ายอาคาร

ภาพประกอบการตรวจสอบอาคาร จัดทำโดย นายพนิต ศุภศิริลักษณ์ ผู้ตรวจสอบอาคาร บริษัท เพอร์ฟอรั่มแมกซ์ บิวติ้ง เซอร์วิซ จำกัด



# แผนผังหนีไฟ



ภาพแผนผังหนีไฟ แสดงเส้นทางหนีไฟบริเวณโถงลิฟต์

ภาพประกอบการตรวจสอบอาคาร จัดทำโดย นายพนิต ศุภศิริลักษณ์ ผู้ตรวจสอบอาคาร บริษัท เพอร์ฟอรั่มแมกซ์ บิวติ้ง เซอร์วิซ จำกัด



# พื้นที่หนีไฟทางอากาศ



ภาพพื้นที่หนีไฟทางอากาศ พื้นที่ว่างตามที่ระบุในกฎกระทรวงฯ

ให้ข้อมูลอาคารเรื่อง: ไม่ควรมีสิ่งกีดขวางภายในพื้นที่หนีไฟทางอากาศ

ข้อความตามกฎกระทรวงฯ ฉบับที่ 33 ข้อที่ 29 (สำหรับอาคารที่ขออนุญาตก่อนปี 2540)

“อาคารสูงต้องมีคานฟ้าและมีพื้นที่บนคานฟ้าขนาดกว้าง ยาว ด้านละไม่น้อยกว่า 6 เมตร เป็นที่ว่างเพื่อใช้เป็นทางหนีไฟทางอากาศได้ และต้องจัดให้มีทางหนีไฟบนชั้นคานฟ้านำไปสู่บันไดหนีไฟได้สะดวกทุกบันได และมีอุปกรณ์เครื่องช่วยในการหนีไฟจากอาคารลงสู่พื้นดินได้โดยปลอดภัย”

ข้อความตามกฎกระทรวงฯ ฉบับที่ 50 ข้อที่ 13 (สำหรับอาคารที่ขออนุญาตหลังปี 2540)

“อาคารสูงต้องมีคานฟ้าและมีพื้นที่บนคานฟ้าขนาดกว้าง ยาว ด้านละไม่น้อยกว่า 10 เมตร เป็นที่ว่างเพื่อใช้เป็นทางหนีไฟทางอากาศได้ และต้องจัดให้มีทางหนีไฟบนชั้นคานฟ้านำไปสู่บันไดหนีไฟได้สะดวกทุกบันได และมีอุปกรณ์เครื่องช่วยในการหนีไฟจากอาคารลงสู่พื้นดินได้โดยปลอดภัย”

ภาพประกอบการตรวจสอบอาคาร จัดทำโดย นายพนิต ศุภศิริลักษณ์ ผู้ตรวจสอบอาคาร บริษัท เพอร์ฟอรั่มแมกซ์ บิวติ้ง เซอร์วิส จำกัด



# บันไดหนีไฟและทางหนีไฟ



ภาพบันไดหนีไฟและเส้นทางหนีไฟ มีระบบแสงสว่าง ไม่มีสิ่งกีดขวาง  
ผนังหรือประตูทำด้วยวัสดุทนไฟ สามารถใช้หนีภัยในกรณีฉุกเฉินได้



# บันไดหนีไฟและทางหนีไฟ



ภาพบันไดหนีไฟและเส้นทางหนีไฟ มีระบบแสงสว่าง ไม่มีสิ่งกีดขวาง  
ผนังหรือประตูทำด้วยวัสดุทนไฟ สามารถใช้หนีภัยในกรณีฉุกเฉินได้




# บันไดหนีไฟและทางหนีไฟ



ภาพบันไดหนีไฟและเส้นทางหนีไฟ มีระบบแสงสว่าง ไม่มีสิ่งกีดขวาง  
ผนังหรือประตูทำด้วยวัสดุทนไฟ สามารถใช้หนีภัยในกรณีฉุกเฉินได้



# ทางปล่อยออกเส้นทางหนีไฟ





ภาพทางปล่อยออกเส้นทางหนีไฟ ไม่มีสิ่งกีดขวาง ใช้อุปกรณ์ส่องพื้นที่ปลอดภัยภายนอกอาคาร

ภาพประกอบการตรวจสอบอาคาร จัดทำโดย นายพนิต ศุภศิริลักษณ์ ผู้ตรวจสอบอาคาร บริษัท เพอร์ฟอร์มแม็กซ์ บิวติง เซอร์วิส จำกัด



# ลิฟต์ดับเพลิง





ภาพลิฟต์ดับเพลิง มีพื้นที่ไม่น้อยกว่า 6 ตารางเมตร สามารถจอดได้ทุกชั้น เป็นพื้นที่ปลอดควันและเปลวไฟ  
ไม่มีสิ่งกีดขวาง และเป็นที่ตั้งของตู้หัวฉีดดับเพลิงประจำชั้นของอาคาร

ภาพประกอบการตรวจสอบอาคาร จัดทำโดย นายพนิต ศุภศิริลักษณ์ ผู้ตรวจสอบอาคาร บริษัท เพอร์ฟอรั่มแมกซ์ บิวติ้ง เซอร์วิส จำกัด



# ตู้ FHC สายฉีดน้ำดับเพลิง และถังดับเพลิง




ภาพตู้ FHC สายฉีดน้ำดับเพลิง และถังดับเพลิง มีการตรวจสอบเบื้องต้นจากทางฝ่ายอาคาร

ภาพประกอบการตรวจสอบอาคาร จัดทำโดย นายพนิต ศุภศิริลักษณ์ ผู้ตรวจสอบอาคาร บริษัท เพอร์ฟอรั่มแมกซ์ บิวติง เซอร์วิส จำกัด



## ระบบดับเพลิงอัตโนมัติสปริงเกอร์







ภาพระบบดับเพลิงอัตโนมัติสปริงเกอร์ (พื้นที่ส่วนกลาง) มีการตรวจสอบเบื้องต้นจากทางฝ่ายอาคาร

ภาพประกอบการตรวจสอบอาคาร จัดทำโดย นายพนิต ศุภศิริลักษณ์ ผู้ตรวจสอบอาคาร บริษัท เพอร์ฟอรั่มแมกซ์ บิวคิง เซอร์วิส จำกัด



## ระบบสัญญาณแจ้งเหตุเพลิงไหม้ ตู้ FCP และ Graphic Annunciator





ภาพระบบสัญญาณแจ้งเหตุเพลิงไหม้ ตู้ FCP และ Graphic Annunciator มีการตรวจสอบเบื้องต้นจากทางฝ่ายอาคาร

ภาพประกอบการตรวจสอบอาคาร จัดทำโดย นายพนิต ศุภศิริลักษณ์ ผู้ตรวจสอบอาคาร บริษัท เพอร์ฟอร์มแมกซ์ บิวติง เซอร์วิส จำกัด



## ระบบแจ้งเหตุเพลิงไหม้ LED Indicating Lamp หน้าห้องพัก





ภาพระบบสัญญาณแจ้งเหตุเพลิงไหม้หน้าห้องพัก มีการตรวจสอบเบื้องต้นจากทางฝ่ายอาคาร

ภาพประกอบการตรวจสอบอาคาร จัดทำโดย นายพนิต ศุภศิริลักษณ์ ผู้ตรวจสอบอาคาร บริษัท เพอร์ฟอรั่มแมกซ์ บิวคิง เซอร์วิส จำกัด



# ระบบสัญญาณแจ้งเหตุเพลิงไหม้อัตโนมัติ




ภาพระบบสัญญาณแจ้งเหตุเพลิงไหม้อัตโนมัติ (พื้นที่ส่วนกลาง) มีการตรวจสอบเบื้องต้นจากทางฝ่ายอาคาร

ภาพประกอบการตรวจสอบอาคาร จัดทำโดย นายพนิต ศุภศิริลักษณ์ ผู้ตรวจสอบอาคาร บริษัท เพอร์ฟอรั่มแมกซ์ บิวติ้ง เซอร์วิซ จำกัด



## ระบบสัญญาณแจ้งเหตุเพลิงไหม้ด้วยมือและกระดิ่งแจ้งเหตุ

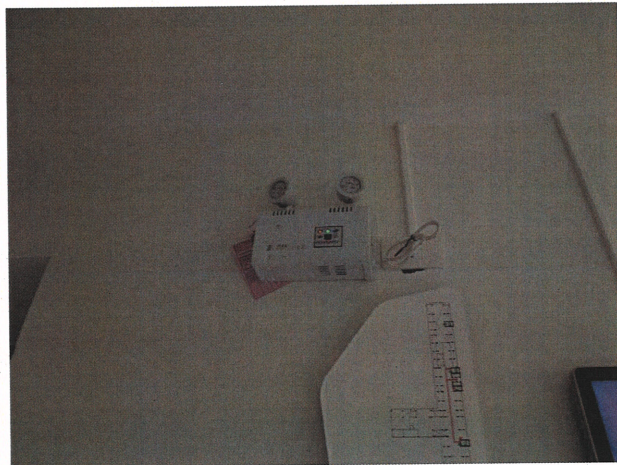



ภาพระบบสัญญาณแจ้งเหตุเพลิงไหม้ด้วยมือและกระดิ่งแจ้งเหตุ มีการตรวจสอบเบื้องต้นจากทางฝ่ายอาคาร

ภาพประกอบการตรวจสอบอาคาร จัดทำโดย นายพนิต ศุภศิริลักษณ์ ผู้ตรวจสอบอาคาร บริษัท เพอร์ฟอร์มแม็กซ์ บิวคิง เซอร์วิส จำกัด



# ไฟส่องสว่างฉุกเฉิน



ภาพตัวอย่างไฟส่องสว่างฉุกเฉิน

ภาพประกอบการตรวจสอบอาคาร จัดทำโดย นายพนิต ศุภศิริลักษณ์ ผู้ตรวจสอบอาคาร บริษัท เพอร์ฟอรั่มแมกซ์ บิวติ้ง เซอร์วิซ จำกัด



# ป้ายทางหนีไฟ






ภาพตัวอย่างป้ายทางหนีไฟ

ภาพประกอบการตรวจสอบอาคาร จัดทำโดย นายพนิต ศุกศิริลักษณ์ ผู้ตรวจสอบอาคาร บริษัท เพอร์ฟอรั่มแมกซ์ บิวติ้ง เซอร์วิซ จำกัด



## การปิดช่องเปิดระหว่างชั้น



ภาพการปิดช่องเปิดระหว่างชั้น (ชาร์ปงานระบบ) ป้องกันการแพร่กระจายควันไฟ

ภาพประกอบการตรวจสอบอาคาร จัดทำโดย นายพนิต ศุภศิริลักษณ์ ผู้ตรวจสอบอาคาร บริษัท เพอร์ฟอร์มแมกซ์ บิวคิง เซอร์วิส จำกัด



# ระบบจัดการมูลฝอย



ภาพสถานที่พักขยะ มีการควบคุมความสะอาด

ภาพประกอบการตรวจสอบอาคาร จัดทำโดย นายพนิต ศุภศิริลักษณ์ ผู้ตรวจสอบอาคาร บริษัท เพอร์ฟอร์มแมกซ์ บิวคิง เซอร์วิส จำกัด