ภาคผนวกที่ 1

สำเนาหนังสือแจ้งผลการพิจารณาการวิเคราะห์ผลกระทบสิ่งแวดล้อมอ้างถึงหนังสือ
ที่ ทส. 1010.5/13851 ลงวันที่ 4 ตุลาคม 2562

ภาคผนวกที่ 2

สำเนา เอกสารใบอนุญาตต่างๆ

ภาคผนวกที่ 2-1

ใบรับรองการก่อสร้างอาคาร ดัดแปลงอาคาร หรือเคลื่อนย้ายอาคาร (แบบ อ. 6)

บัตรประจำตัวประชาชน Thai National

เลขประจำตัวประชาชน 3 1009 01112 68 6

Identification Number

[redacted]

[redacted]

1

2

ลำดับที่ 1

[redacted]

บัตรประจำตัวประชาชน Thai Nationa

เลขประจำตัวประชาชน
Identification Number 3 1009 01112 68 6

[redacted]

รายการเกี่ยวกับบ้าน เล่มที่ 1

[redacted]

1

2

รหัสประจำบ้าน 1032-080270-1 ลำดับที่ 1

[redacted]

ภาคผนวกที่ 2-2

หนังสือสำคัญการจดทะเบียนอาคารชุด (อ.ช. 10)

(อ.ช.๑๐)

หนังสือสำคัญการจดทะเบียนอาคารชุด

สำนักงานที่ดินจังหวัดกรุงเทพมหานคร สาขาพระโขนง

วันที่ 29 เดือน พฤษภาคม พ.ศ. 2552

หนังสือนี้ออกให้เพื่อแสดงว่า พนักงานเจ้าหน้าที่ได้รับจดทะเบียนอาคารชุดตามพระราชบัญญัติอาคารชุด พ.ศ. ๒๕๒๒ ตามคำขอของ บริษัท ศุภราช ดีเวลลอปเมนท์ จำกัด

ทะเบียนเลขที่ 8/2552 เมื่อวันที่ 29 เดือน พฤษภาคม พ.ศ. 2552

โดยมีรายการดังนี้

๑. ชื่ออาคารชุด "เซนส์ สุขุมวิท"

๒. โฉนดที่ดินเลขที่ 151621, 151622

ตำบล บางนา อำเภอ บางนา

๓. ก. จำนวนอาคาร 1 หลัง

ข. จำนวนห้องชุด 149 ห้องชุด

๔. บันทึกรายละเอียด อาคารชุดนี้มีทรัพย์ส่วนกลางและทรัพย์ส่วนบุคคลดังนี้

<u>ทรัพย์ส่วนกลาง</u> ได้แก่

1. ที่ตั้งอาคารชุดตั้งอยู่บนโฉนดที่ดินเลขที่ 151621, 151622 เลขที่ดิน 5638, 5639 หน้าสำรวจ 18919, 18920 ตำบลบางนา อำเภอบางนา กรุงเทพมหานคร เนื้อที่ 1 - 3 - 16 ไร่

2. ทรัพย์ส่วนกลางของอาคารชุดที่จัดให้มีไว้เพื่อประโยชน์ร่วมกันได้แก่

- สำนักงานนิติบุคคลอาคารชุด เลขที่ 8 ซอยสุขุมวิท 68 ถนนสุขุมวิท แขวงบางนา เขตบางนา กรุงเทพมหานคร ตั้งอยู่ชั้น 1
- โครงสร้างชั้นฐานราก ประกอบด้วย เสาเข็มคอนกรีตเสริมเหล็ก, ฐานรากคอนกรีตเสริมเหล็กตามหลักวิศวกรรม
- ที่จอดรถยนต์ ตามผังแสดงที่จอดรถยนต์
- ห้องเครื่องไฟฟ้าและระบบไฟฟ้าส่วนกลาง, ระบบไฟฟ้าพร้อมอุปกรณ [redacted]
- ระบบประปาส่วนกลางทั้งหมด รวมทั้งระบบสูบและส่งน้ำประปาพร้อ [redacted]
- ห้องน้ำ ชาย - หญิง ที่อยู่ในพื้นที่ส่วนกลางทั้งหมด
- ห้องออกกำลังกาย (Fitness Room) พร้อมทั้งอุปกรณ์ทั้งหมด, ห้องเซา [redacted]
- สวนส่วนกลาง, ห้องขยะ, ป้อม ร.ป.ภ., ถนนภายในโครงการ
- ลิฟท์โดยสาร 2 เครื่อง
- ระบบโทรศัพท์ภายในอาคารชุดพร้อมอุปกรณ์ทั้งหมด
- ระบบดับเพลิงพร้อมอุปกรณ์, ระบบป้องกันฟ้าผ่า, ระบบเตือนอัคคีภัย
- ระบบเครื่องกำเนิดไฟฟ้าฉุกเฉิน (Generator)
- จานรับสัญญาณทีวี, ระบบโทรทัศน์วงจรปิด, ระบบ Access Control
- ระบบสุขาภิบาล และอุปกรณ์ทั้งหมด

(อ.ช.๑๐)

หนังสือสำคัญการจดทะเบียนอาคารชุด

สำนักงานที่ดินจังหวัดกรุงเทพมหานคร สาขาพระโขนง

วันที่ 29 เดือน พฤษภาคม พ.ศ. 2552

หนังสือนี้ออกให้เพื่อแสดงว่า พนักงานเจ้าหน้าที่ได้รับจดทะเบียนอาคารชุดตามพระราชบัญญัติอาคารชุด พ.ศ. ๒๕๒๒ ตามคำขอของ บริษัท ศุภราช ดีเวลลอปเมนท์ จำกัด

ทะเบียนเลขที่ 8/2552 เมื่อวันที่ 29 เดือน พฤษภาคม พ.ศ. 2552

โดยมีรายการดังนี้

๑. ชื่ออาคารชุด "เซนส์ สุขุมวิท"

๒. โฉนดที่ดินเลขที่ 151621, 151622

ตำบล บางนา อำเภอ บางนา

๓. ก. จำนวนอาคาร 1 หลัง

ข. จำนวนห้องชุด 149 ห้องชุด

๔. บันทึกรายละเอียด อาคารชุดนี้มีทรัพย์ส่วนกลางและทรัพย์ส่วนบุคคลดังนี้

ทรัพย์ส่วนกลาง ได้แก่

1. ที่ตั้งอาคารชุดตั้งอยู่บนโฉนดที่ดินเลขที่ 151621, 151622 เลขที่ดิน 5638, 5639 หน้าสำรวจ 18919, 18920 ตำบลบางนา อำเภอบางนา กรุงเทพมหานคร เนื้อที่ 1 - 3 - 16 ไร่

2. ทรัพย์ส่วนกลางของอาคารชุดที่จัดให้มีไว้เพื่อประโยชน์ร่วมกันได้แก่

- สำนักงานนิติบุคคลอาคารชุด เลขที่ 8 ซอยสุขุมวิท 68 ถนนสุขุมวิท แขวงบางนา เขตบางนา กรุงเทพมหานคร ตั้งอยู่ชั้น 1

- โครงสร้างชั้นฐานราก ประกอบด้วย เสาเข็มคอนกรีตเสริมเหล็ก, ฐานรากคอนกรีตเสริมเหล็กตามหลักวิศวกรรม

- ที่จอดรถยนต์ ตามผังแสดงที่จอดรถยนต์

- ห้องเครื่องไฟฟ้าและระบบไฟฟ้าส่วนกลาง, ระบบไฟฟ้าพร้อมอุปกรณ์

- ระบบประปาส่วนกลางทั้งหมด รวมทั้งระบบสูบและส่งน้ำประปาพร้อมอุปกร [redacted]

- ห้องน้ำ ชาย - หญิง ที่อยู่ในพื้นที่ส่วนกลางทั้งหมด

- ห้องออกกำลังกาย (Fitness Room) พร้อมทั้งอุปกรณ์ทั้งหมด, ห้องเซาน่า

- สวนส่วนกลาง, ห้องขยะ, ป้อม ร.ป.ภ., ถนนภายในโครงการ

- ลิฟท์โดยสาร 2 เครื่อง

- ระบบโทรศัพท์ภายในอาคารชุดพร้อมอุปกรณ์ทั้งหมด

- ระบบดับเพลิงพร้อมอุปกรณ์, ระบบป้องกันฟ้าผ่า, ระบบเตือนอัคคีภัย

- ระบบเครื่องกำเนิดไฟฟ้าฉุกเฉิน (Generator)

- จานรับสัญญาณทีวี, ระบบโทรทัศน์วงจรปิด, ระบบ Access Control

- ระบบสุขาภิบาล และอุปกรณ์ทั้งหมด

ภาคผนวกที่ 2-3

รายการจดทะเบียนแต่งตั้ง/เปลี่ยนแปลงกรรมการนิติบุคคลอาคารชุด

และเปลี่ยนแปลงผู้จัดการนิติ บุคคลอาคารชุด

รายการจดทะเบียนแต่งตั้ง / เปลี่ยนแปลงกรรมการนิติบุคคลอาคารชุด และเปลี่ยนแปลงผู้จัดการนิติบุคคลอาคารชุด

ลำดับที่	ประเภท	อาคารชุด		นิติบุคคลอาคารชุด		ชื่อผู้พ้นจากตำแหน่ง	ชื่อผู้ได้รับแต่งตั้งใหม่	พนักงานเจ้าหน้าที่จดทะเบียน วัน เดือน ปี
		ชื่อ	ทะเบียนเลขที่	ชื่อ	ทะเบียนเลขที่			
๑๓๔	เปลี่ยนแปลงกรรมการนิติบุคคลอาคารชุด	เซนส์ สุขุมวิท	๘/๒๕๕๖	เซนส์ สุขุมวิท	๑๙/๒[redacted]	[redacted]	[redacted]	[redacted] สิงห์มีศรี) ๒๕๖๙
๑๓๕	เปลี่ยนแปลงผู้จัดการนิติบุคคลอาคารชุด	เซนส์ สุขุมวิท	๘/๒๕๕๖	เซนส์ สุขุมวิท	๑๙[redacted]	[redacted]	[redacted]	[redacted] สิงห์มีศรี) ๒๕๖๙

รายการจดทะเบียนแต่งตั้ง / เปลี่ยนแปลงกรรมการนิติบุคคลอาคารชุด และเปลี่ยนแปลงผู้จัดการนิติบุคคลอาคารชุด

ลำดับที่	ประเภท	อาคารชุด		นิติบุคคลอาคารชุด		ชื่อผู้พ้นจากตำแหน่ง	ชื่อผู้ได้รับแต่งตั้งใหม่	พนักงานเจ้าหน้าที่จดทะเบียน วัน เดือน ปี
		ชื่อ	ทะเบียนเลขที่	ชื่อ	ทะเบียนเลขที่			
๑๓๔	เปลี่ยนแปลงกรรมการนิติบุคคลอาคารชุด	เซนส์ สุขุมวิท	๘/๒๕๔๖	เซนส์ สุขุมวิท	๑๙/[redacted]	[redacted]	[redacted]	[redacted] มีศรี) ...๖๙
๑๓๕	เปลี่ยนแปลงผู้จัดการนิติบุคคลอาคารชุด	เซนส์ สุขุมวิท	๘/๒๕๔๖	เซนส์ สุขุมวิท	๑๙[redacted]	[redacted]	[redacted]	[redacted] มีศรี) ...๖๙

๕ พ.ค.

ภาคผนวกที่ 2-4

หนังสือสำคัญการจดทะเบียนนิติบุคคลอาคารชุด (อ.ช. 13)

(อ.ช.๑๓)

หนังสือสำคัญการจดทะเบียนนิติบุคคลอาคารชุด

สำนักงานที่ดินกรุงเทพมหานคร สาขาพระโขนง

วันที่ 19 เดือน มิถุนายน พ.ศ 2552

หนังสือสำคัญฉบับนี้ออกให้เพื่อแสดงว่า พนักงานเจ้าหน้าที่ได้รับจดทะเบียนนิติบุคคลอาคารชุดตามพระราชบัญญัติอาคารชุด พ.ศ. ๒๕๒๒ ทะเบียนเลขที่ 8/2552 เมื่อวันที่ 19 เดือน มิถุนายน พ.ศ 2552 โดยมีรายการดังนี้

๑. ชื่อนิติบุคคลอาคารชุด "เซนส์ สุขุมวิท"

๒. มีวัตถุประสงค์เพื่อจัดการและดูแลรักษาทรัพย์ส่วนกลาง ของอาคารชุด "เซนส์ สุขุมวิท" ภายใต้บังคับแห่งพระราชบัญญัติอาคารชุด พ.ศ.2522 และตามข้อบังคับนิติบุคคลอาคารชุด "เซนส์ สุขุมวิท"

๓. ที่ตั้งสำนักงานอยู่ที่ บ้านเลขที่ 8 หมู่ที่ -
ถนน สุขุมวิท ตรอก / ซอย สุขุมวิท 68 ตำบล / แขวง บางนา
อำเภอ / เขต บางนา จังหวัด กรุงเทพมหานคร โทรศัพท์ -

[redacted]

(อ.ช.๑๓)

หนังสือสำคัญการจดทะเบียนนิติบุคคลอาคารชุด

สำนักงานที่ดินกรุงเทพมหานคร สาขาพระโขนง

วันที่ 19 เดือน มิถุนายน พ.ศ. 2552

หนังสือสำคัญฉบับนี้ออกให้เพื่อแสดงว่า พนักงานเจ้าหน้าที่ได้รับจดทะเบียนนิติบุคคลอาคารชุดตามพระราชบัญญัติอาคารชุด พ.ศ. ๒๕๒๒ ทะเบียนเลขที่ 8/2552 เมื่อวันที่ 19 เดือน มิถุนายน พ.ศ. 2552 โดยมีรายการดังนี้

๑. ชื่อนิติบุคคลอาคารชุด “เซนส์ สุขุมวิท”

๒. มีวัตถุประสงค์เพื่อจัดการและดูแลรักษาทรัพย์ส่วนกลาง ของอาคารชุด “เซนส์ สุขุมวิท” ภายใต้บังคับแห่งพระราชบัญญัติอาคารชุด พ.ศ.2522 และตามข้อบังคับนิติบุคคลอาคารชุด “เซนส์ สุขุมวิท”

๓. ที่ตั้งสำนักงานอยู่ที่ บ้านเลขที่ 8 หมู่ที่ - ถนน สุขุมวิท ตรอก / ซอย สุขุมวิท 68 ตำบล / แขวง บางนา อำเภอ / เขต บางนา จังหวัด กรุงเทพมหานคร โทรศัพท์ -

[redacted]

ภาคผนวกที่ 2-5

หนังสือแจ้งเปลี่ยนชื่อโครงการและชื่อเจ้าของโครงการ

ในรายงานการประเมินผลกระทบสิ่งแวดล้อม

รายการจดทะเบียนแต่งตั้ง / เปลี่ยนแปลงกรรมการนิติบุคคลอาคารชุด และเปลี่ยนแปลงผู้จัดการนิติบุคคลอาคารชุด

ลำดับที่	ประเภท	อาคารชุด		นิติบุคคลอาคารชุด		ชื่อผู้พ้นจากตำแหน่ง	ชื่อผู้ได้รับแต่งตั้งใหม่	พนักงานเจ้าหน้าที่ จดทะเบียน วัน เดือน ปี
		ชื่อ	ทะเบียนเลขที่	ชื่อ	ทะเบียนเลขที่			
๑๓๔	เปลี่ยนแปลงกรรมการนิติบุคคลอาคารชุด	เซนส์ สุขุมวิท	๘/๒๕๕๖	เซนส์ สุขุมวิท	[redacted]	[redacted]	[redacted]	[redacted]
๑๓๕	เปลี่ยนแปลงผู้จัดการนิติบุคคลอาคารชุด	เซนส์ สุขุมวิท	๘/๒๕๕๖	เซนส์ สุขุมวิท	[redacted]	[redacted]	[redacted]	[redacted]

รายการจดทะเบียนแต่งตั้ง / เปลี่ยนแปลงกรรมการนิติบุคคลอาคารชุด และเปลี่ยนแปลงผู้จัดการนิติบุคคลอาคารชุด

ลำดับที่	ประเภท	อาคารชุด		นิติบุคคลอาคารชุด		ชื่อผู้พ้นจากตำแหน่ง	ชื่อผู้ได้รับแต่งตั้งใหม่	พนักงานเจ้าหน้าที่จดทะเบียน วัน เดือน ปี
		ชื่อ	ทะเบียนเลขที่	ชื่อ	ทะเบียนเลขที่			
๑๓๔	เปลี่ยนแปลงกรรมการนิติบุคคลอาคารชุด	เซนส์ สุขุมวิท	๘/๒๕๔๖	เซนส์ สุขุมวิท	๑๙/[redacted]	[redacted]	[redacted]	[redacted]
๑๓๕	เปลี่ยนแปลงผู้จัดการนิติบุคคลอาคารชุด	เซนส์ สุขุมวิท	๘/๒๕๔๖	เซนส์ สุขุมวิท	๑๙[redacted]	[redacted]	[redacted]	[redacted]

ภาคผนวกที่ 3

สำเนา เอกสารประกอบการปฏิบัติตามมาตรการฯ

ภาคผนวกที่ 3-1

เอกสารตรวจสอบระบบบำบัดน้ำเสีย

แบบบันทึกรายละเอียดของสถิติและข้อมูลซึ่งแสดงผลการทำงานของระบบบำบัดน้ำเ
ของแหล่งกำเนิดมลพิษ

.

แหล่งกำเนิดมลพิษ ตั้งอยู่เลขที่ ......8...... หมู่ที่ ....-........... ซอย ....
ถนน ...สุขุมวิท 68.......... แขวง/ตำบล ..บางนาเหนือ.................. เขต/อำเภอ...........บางน
.....จังหวัด ....กรุงเทพมหานคร...................... โทรศัพท์ .....02-361-2074...............
โทรสาร. .02-361-2075 มี ..นิติบุคคลอาคารชุด เซนส์ สุขุมวิท โดยนายเจิมศักดิ์ เจียมประ
เป็นเจ้าของหรือผู้ครอบครองแหล่งกำเนิดมลพิษ ประกอบกิจการประเภท ....อาคาร
เภท คอนโดมิเนียม.................................ใบอนุญาตเลขที่ (ถ้ามี) ....8/2552...............
ออกให้โดย .....สำนักงานที่ดินกรุงเทพ สาขาพระโขนง....................................หม
.... ซึ่งมีแผนผังแสดงการทำงานของระบบบำบัดน้ำเสีย ดังนี้

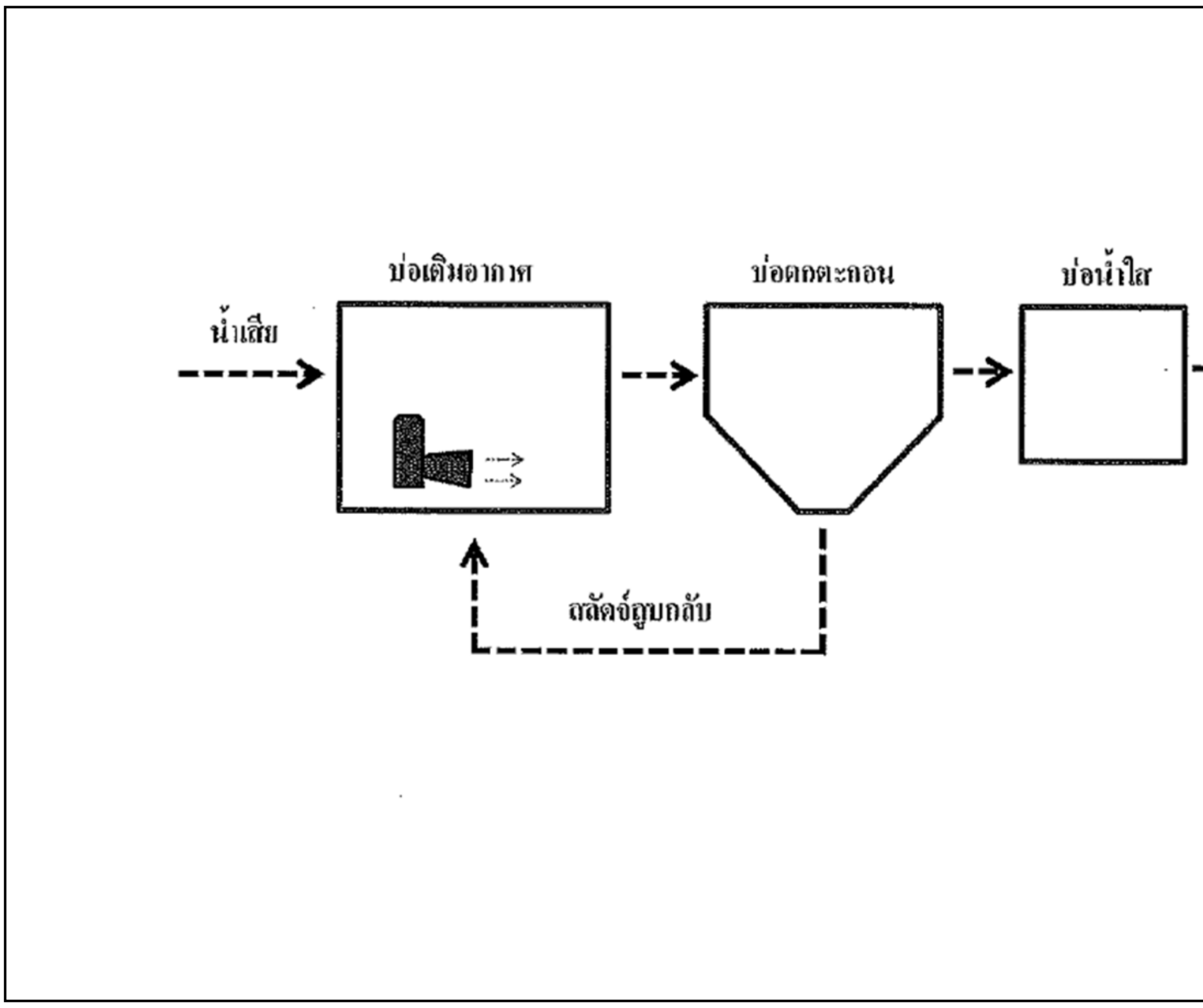

ได้จัดเก็บสถิติและข้อมูลแสดงผลการทำงานของระบบบำบัดน้ำเสียปรากฏตามตาราง ดังนี้

วัน เดือน ปี 01-69	สถิติและข้อมูลที่เก็บจากแหล่งกำเนิดมลพิษ														ลายมือชื่อผู้บันทึก
	ปริมาณการใช้ไฟฟ้าของระบบบำบัดน้ำเสีย (หน่วย)	ปริมาณน้ำใช้ในทุกกิจกรรมของแหล่งกำเนิดมลพิษ (ลบ.ม.)	ปริมาณน้ำเสียที่เข้าระบบบำบัดน้ำเสีย (ลบ.ม.)	การระบายน้ำทิ้งจากระบบบำบัดน้ำเสีย (ระบาย/ไม่ระบาย)	ปริมาณสารเคมีหรือสารสกัดชีวภาพที่ใช้ (ชื่อ/ปริมาณ) (ลิตรหรือกิโลกรัม)	การทำงานของระบบบำบัดน้ำเสีย							ปริมาณตะกอนส่วนเกินที่เกิดขึ้นจากระบบบำบัดน้ำเสียที่นำไปกำจัด (ลบ.ม.)	ปัญหาอุปสรรคและแนวทางแก้ไข	
						ระบบบำบัดน้ำเสีย (ปกติ/ผิดปกติ)	เครื่องสูบน้ำ (ปกติ/ผิดปกติ)	เครื่องเติมอากาศ (ปกติ/ผิดปกติ)	เครื่องกวน/ผสมน้ำเสีย (ปกติ/ผิดปกติ)	เครื่องกวน/ผสมสารเคมี (ปกติ/ผิดปกติ)	เครื่องสูบตะกอน (ปกติ/ผิดปกติ)	อื่น ๆ (ระบุ) (ปกติ/ผิดปกติ)			
1	40	25	20	ระบาย	-	ปกติ	ปกติ	ปกติ	-	-	ปกติ	-	-	-	
2	40	15	11.2	ระบาย	-	ปกติ	ปกติ	ปกติ	-	-	ปกติ	-	-	-	
3	40	25	20	ระบาย	-	ปกติ	ปกติ	ปกติ	-	-	ปกติ	-	-	-	
4	40	23	18.4	ระบาย	-	ปกติ	ปกติ	ปกติ	-	-	ปกติ	-	-	-	
5	40	23	18.4	ระบาย	-	ปกติ	ปกติ	ปกติ	-	-	ปกติ	-	-	-	
6	40	20	16	ระบาย	-	ปกติ	ปกติ	ปกติ	-	-	ปกติ	-	-	-	
7	40	22	17.6	ระบาย	-	ปกติ	ปกติ	ปกติ	-	-	ปกติ	-	-	-	
8	40	21	16.8	ระบาย	-	ปกติ	ปกติ	ปกติ	-	-	ปกติ	-	-	-	
9	40	25	20	ระบาย	-	ปกติ	ปกติ	ปกติ	-	-	ปกติ	-	-	-	
10	40	15	13.6	ระบาย	-	ปกติ	ปกติ	ปกติ	-	-	ปกติ	-	-	-	
11	40	18	14.4	ระบาย	-	ปกติ	ปกติ	ปกติ	-	-	ปกติ	-	-	-	
12	40	17	15.2	ระบาย	-	ปกติ	ปกติ	ปกติ	-	-	ปกติ	-	-	-	
13	40	16	12.8	ระบาย	-	ปกติ	ปกติ	ปกติ	-	-	ปกติ	-	-	-	
14	40	18	14.4	ระบาย	-	ปกติ	ปกติ	ปกติ	-	-	ปกติ	-	-	-	
15	40	19	15.2	ระบาย	-	ปกติ	ปกติ	ปกติ	-	-	ปกติ	-	-	-	
16	40	18	14.4	ระบาย	-	ปกติ	ปกติ	ปกติ	-	-	ปกติ	-	-	-	

วัน เดือน ปี 01-69	สถิติและข้อมูลที่เก็บจากแหล่งกำเนิดมลพิษ														ลายมือชื่อผู้บันทึก
	ปริมาณการใช้ไฟฟ้าของระบบบำบัดน้ำเสีย (หน่วย)	ปริมาณน้ำใช้ในทุกกิจกรรมของแหล่งกำเนิดมลพิษ (ลบ.ม.)	ปริมาณน้ำเสียที่เข้าระบบบำบัดน้ำเสีย (ลบ.ม.)	การระบายน้ำทิ้งจากระบบบำบัดน้ำเสีย (ระบาย/ไม่ระบาย)	ปริมาณสารเคมีหรือสารสกัดชีวภาพที่ใช้ (ชื่อ/ปริมาณ) (ลิตรหรือกิโลกรัม)	การทำงานของระบบบำบัดน้ำเสีย							ปริมาณตะกอนส่วนเกินที่เกิดขึ้นจากระบบบำบัดน้ำเสียที่นำไปกำจัด (ลบ.ม.)	ปัญหาอุปสรรคและแนวทางแก้ไข	
						ระบบบำบัดน้ำเสีย (ปกติ/ผิดปกติ)	เครื่องสูบน้ำ (ปกติ/ผิดปกติ)	เครื่องเติมอากาศ (ปกติ/ผิดปกติ)	เครื่องกวน/ผสมน้ำเสีย (ปกติ/ผิดปกติ)	เครื่องกวน/ผสมสารเคมี (ปกติ/ผิดปกติ)	เครื่องสูบตะกอน (ปกติ/ผิดปกติ)	อื่น ๆ (ระบุ) (ปกติ/ผิดปกติ)			
17	40	18	14.4	ระบาย	-	ปกติ	ปกติ	ปกติ	-	-	ปกติ	-	-	-	
18	40	18	14.4	ระบาย	-	ปกติ	ปกติ	ปกติ	-	-	ปกติ	-	-	-	
19	40	21	16.8	ระบาย	-	ปกติ	ปกติ	ปกติ	-	-	ปกติ	-	-	-	
20	40	20	16	ระบาย	-	ปกติ	ปกติ	ปกติ	-	-	ปกติ	-	-	-	
21	40	23	20	ระบาย	-	ปกติ	ปกติ	ปกติ	-	-	ปกติ	-	-	-	
22	40	17	13.6	ระบาย	-	ปกติ	ปกติ	ปกติ	-	-	ปกติ	-	-	-	
23	40	19	15.2	ระบาย	-	ปกติ	ปกติ	ปกติ	-	-	ปกติ	-	-	-	
24	40	20	16	ระบาย	-	ปกติ	ปกติ	ปกติ	-	-	ปกติ	-	-	-	
25	40	17	13.6	ระบาย	-	ปกติ	ปกติ	ปกติ	-	-	ปกติ	-	-	-	
26	40	17	13.6	ระบาย	-	ปกติ	ปกติ	ปกติ	-	-	ปกติ	-	-	-	
27	40	16	13.6	ระบาย	-	ปกติ	ปกติ	ปกติ	-	-	ปกติ	-	-	-	
28	40	16	13.6	ระบาย	-	ปกติ	ปกติ	ปกติ	-	-	ปกติ	-	-	-	
31	40	24	20	ระบาย	-	ปกติ	ปกติ	ปกติ	-	-	ปกติ	-	-	-	
30	40	23	19.2	ระบาย	-	ปกติ	ปกติ	ปกติ	-	-	ปกติ	-	-	-	
31	40	23	19.2	ระบาย	-	ปกติ	ปกติ	ปกติ	-	-	ปกติ	-	-	-	
รวม	1240	594	475.2												

หมายเหตุ ๑. ให้กรอกสถิติและข้อมูลเฉพาะในกรณีที่มีสถิติและข้อมูลนั้น ๆ ในแต่ละวัน

๒. ในกรณีระบบบำบัดน้ำเสียที่มีการติดตั้งเครื่องตรวจวัดคุณภาพน้ำทิ้งแบบอัตโนมัติ ให้แนบผลการตรวจวัดคุณภาพน้ำทิ้งทุกวันแยกตามพารามิเตอร์ที่ตรวจวัด และทำการสรุปผลเป็นสถิติและข้อมูลรายเดือน

ขอรับรองว่าการบันทึกสถิติและข้อมูลตามตารางข้างต้นถูกต้องทุกประการ

.... เจ้าของหรือผู้ครอบครองแหล่งกำเนิดมลพิษ

(..)

.... ผู้ควบคุมระบบบำบัดน้ำเสีย

(..)

ใบอนุญาตเลขที่ .... หมดอายุ ....

ออกให้โดย ....

.... ผู้รับจ้างให้บริการบำบัดน้ำเสีย

(..)

ใบอนุญาตเลขที่ .... หมดอายุ ....

ออกให้โดย ....

แบบ ทส. ๑

แบบบันทึกรายละเอียดของสถิติและข้อมูลซึ่งแสดงผลการทำงานของระบบบำบัดน้ำเสีย
ของแหล่งกำเนิดมลพิษ

แหล่งกำเนิดมลพิษ ตั้งอยู่เลขที่ ......8...... หมู่ที่ ....-.......... ซอย .... ถนน ...สุขุมวิท 68.......... แขวง/ตำบล ..บางนาเหนือ.................. เขต/อำเภอ...........บางนา.......... .....จังหวัด ....กรุงเทพมหานคร...................... โทรศัพท์ .....02-361-2074............................ โทรสาร. .02-361-2075 มี ..นิติบุคคลอาคารชุด เซนส์ สุขุมวิท โดยนายเจิมศักดิ์ เจียมประภา......... เป็นเจ้าของหรือผู้ครอบครองแหล่งกำเนิดมลพิษ ประกอบกิจการประเภท ....อาคารชุดปรพเภท คอนโดมิเนียม.................................ใบอนุญาตเลขที่ (ถ้ามี) ....8/2552........................... ออกให้โดย .....สำนักงานที่ดินกรุงเทพ สาขาพระโขนง...................................หมดอายุ .... ซึ่งมีแผนผังแสดงการทำงานของระบบบำบัดน้ำเสีย ดังนี้

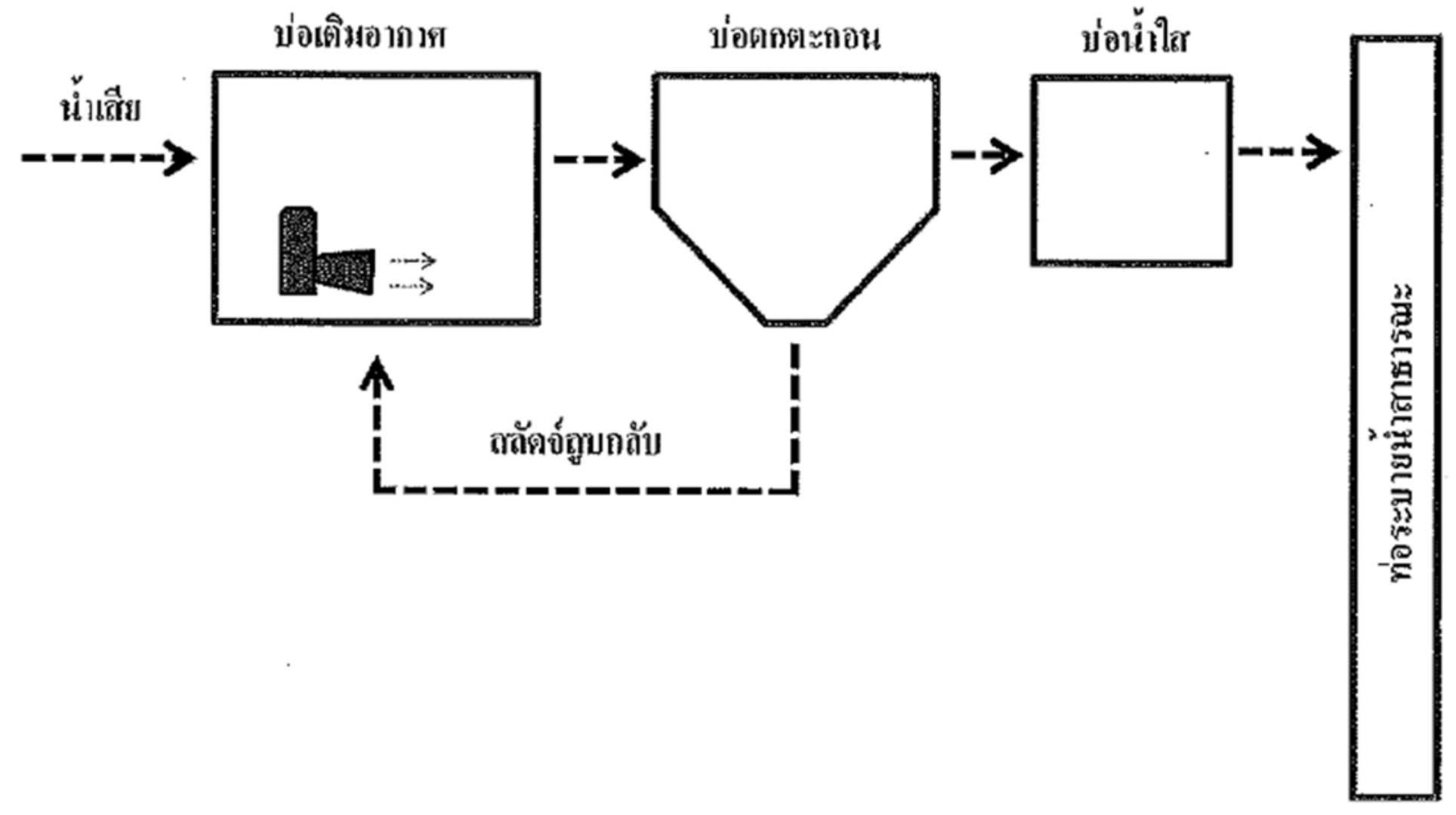

ได้จัดเก็บสถิติและข้อมูลแสดงผลการทำงานของระบบบำบัดน้ำเสียปรากฏตามตาราง ดังนี้

วัน เดือน ปี 02-69	สถิติและข้อมูลที่เก็บจากแหล่งกำเนิดมลพิษ														ลายมือชื่อผู้บันทึก
	ปริมาณการใช้ไฟฟ้าของระบบบำบัดน้ำเสีย (หน่วย)	ปริมาณน้ำใช้ในทุกกิจกรรมของแหล่งกำเนิดมลพิษ (ลบ.ม.)	ปริมาณน้ำเสียที่เข้าระบบบำบัดน้ำเสีย (ลบ.ม.)	การระบายน้ำทิ้งจากระบบบำบัดน้ำเสีย (ระบาย/ไม่ระบาย)	ปริมาณสารเคมีหรือสารสกัดชีวภาพที่ใช้ (ชื่อ/ปริมาณ) (ลิตรหรือกิโลกรัม)	การทำงานของระบบบำบัดน้ำเสีย							ปริมาณตะกอนส่วนเกินที่เกิดขึ้นจากระบบบำบัดน้ำเสียที่นำไปกำจัด (ลบ.ม.)	ปัญหาอุปสรรคและแนวทางแก้ไข	
						ระบบบำบัดน้ำเสีย (ปกติ/ผิดปกติ)	เครื่องสูบน้ำ (ปกติ/ผิดปกติ)	เครื่องเติมอากาศ (ปกติ/ผิดปกติ)	เครื่องกวน/ผสมน้ำเสีย (ปกติ/ผิดปกติ)	เครื่องกวน/ผสมสารเคมี (ปกติ/ผิดปกติ)	เครื่องสูบตะกอน (ปกติ/ผิดปกติ)	อื่น ๆ (ระบุ) (ปกติ/ผิดปกติ)			
1	40	23	18.4	ระบาย	-	ปกติ	ปกติ	ปกติ	-	-	ปกติ	-	-	-	
2	40	20	16	ระบาย	-	ปกติ	ปกติ	ปกติ	-	-	ปกติ	-	-	-	
3	40	24	19.2	ระบาย	-	ปกติ	ปกติ	ปกติ	-	-	ปกติ	-	-	-	
4	40	23	18.4	ระบาย	-	ปกติ	ปกติ	ปกติ	-	-	ปกติ	-	-	-	
5	40	22	17.6	ระบาย	-	ปกติ	ปกติ	ปกติ	-	-	ปกติ	-	-	-	
6	40	22	17.6	ระบาย	-	ปกติ	ปกติ	ปกติ	-	-	ปกติ	-	-	-	
7	40	22	17.6	ระบาย	-	ปกติ	ปกติ	ปกติ	-	-	ปกติ	-	-	-	
8	40	19	15.2	ระบาย	-	ปกติ	ปกติ	ปกติ	-	-	ปกติ	-	-	-	
9	40	26	20.8	ระบาย	-	ปกติ	ปกติ	ปกติ	-	-	ปกติ	-	-	-	
10	40	15	12	ระบาย	-	ปกติ	ปกติ	ปกติ	-	-	ปกติ	-	-	-	
11	40	15	12	ระบาย	-	ปกติ	ปกติ	ปกติ	-	-	ปกติ	-	-	-	
12	40	17	13.6	ระบาย	-	ปกติ	ปกติ	ปกติ	-	-	ปกติ	-	-	-	
13	40	16	12.8	ระบาย	-	ปกติ	ปกติ	ปกติ	-	-	ปกติ	-	-	-	
14	40	18	14.4	ระบาย	-	ปกติ	ปกติ	ปกติ	-	-	ปกติ	-	-	-	
15	40	19	15.2	ระบาย	-	ปกติ	ปกติ	ปกติ	-	-	ปกติ	-	-	-	
16	40	16	12.8	ระบาย	-	ปกติ	ปกติ	ปกติ	-	-	ปกติ	-	-	-	

วัน เดือน ปี 02-69	สถิติและข้อมูลที่เก็บจากแหล่งกำเนิดมลพิษ														ลายมือชื่อผู้บันทึก
	ปริมาณการใช้ไฟฟ้าของระบบบำบัดน้ำเสีย (หน่วย)	ปริมาณน้ำใช้ในทุกกิจกรรมของแหล่งกำเนิดมลพิษ (ลบ.ม.)	ปริมาณน้ำเสียที่เข้าระบบบำบัดน้ำเสีย (ลบ.ม.)	การระบายน้ำทิ้งจากระบบบำบัดน้ำเสีย (ระบาย/ไม่ระบาย)	ปริมาณสารเคมีหรือสารสกัดชีวภาพที่ใช้ (ชื่อ/ปริมาณ) (ลิตรหรือกิโลกรัม)	การทำงานของระบบบำบัดน้ำเสีย							ปริมาณตะกอนส่วนเกินที่เกิดขึ้นจากระบบบำบัดน้ำเสียที่นำไปกำจัด (ลบ.ม.)	ปัญหาอุปสรรคและแนวทางแก้ไข	
						ระบบบำบัดน้ำเสีย (ปกติ/ผิดปกติ)	เครื่องสูบน้ำ (ปกติ/ผิดปกติ)	เครื่องเติมอากาศ (ปกติ/ผิดปกติ)	เครื่องกวน/ผสมน้ำเสีย (ปกติ/ผิดปกติ)	เครื่องกวน/ผสมสารเคมี (ปกติ/ผิดปกติ)	เครื่องสูบตะกอน (ปกติ/ผิดปกติ)	อื่น ๆ (ระบุ) (ปกติ/ผิดปกติ)			
17	40	18	14.4	ระบาย	-	ปกติ	ปกติ	ปกติ	-	-	ปกติ	-	-	-	
18	40	20	16	ระบาย	-	ปกติ	ปกติ	ปกติ	-	-	ปกติ	-	-	-	
19	40	20	16	ระบาย	-	ปกติ	ปกติ	ปกติ	-	-	ปกติ	-	-	-	
20	40	25	20	ระบาย	-	ปกติ	ปกติ	ปกติ	-	-	ปกติ	-	-	-	
21	40	19	15.2	ระบาย	-	ปกติ	ปกติ	ปกติ	-	-	ปกติ	-	-	-	
22	40	22	17.6	ระบาย	-	ปกติ	ปกติ	ปกติ	-	-	ปกติ	-	-	-	
23	40	20	16	ระบาย	-	ปกติ	ปกติ	ปกติ	-	-	ปกติ	-	-	-	
24	40	17	13.6	ระบาย	-	ปกติ	ปกติ	ปกติ	-	-	ปกติ	-	-	-	
25	40	17	13.6	ระบาย	-	ปกติ	ปกติ	ปกติ	-	-	ปกติ	-	-	-	
26	40	16	12.8	ระบาย	-	ปกติ	ปกติ	ปกติ	-	-	ปกติ	-	-	-	
27	40	16	12.8	ระบาย	-	ปกติ	ปกติ	ปกติ	-	-	ปกติ	-	-	-	
28	40	24	19.2	ระบาย	-	ปกติ	ปกติ	ปกติ	-	-	ปกติ	-	-	-	
รวม	1120	551	440.8												

หมายเหตุ ๑. ให้กรอกสถิติและข้อมูลเฉพาะในกรณีที่มีสถิติและข้อมูลนั้น ๆ ในแต่ละวัน

๒. ในกรณีระบบบำบัดน้ำเสียที่มีการติดตั้งเครื่องตรวจวัดคุณภาพน้ำทิ้งแบบอัตโนมัติ ให้แนบผลการตรวจวัดคุณภาพน้ำทิ้งทุกวันแยกตามพารามิเตอร์ที่ตรวจวัด และทำการสรุปผลเป็นสถิติและข้อมูลรายเดือน

ขอรับรองว่าการบันทึกสถิติและข้อมูลตามตารางข้างต้นถูกต้องทุกประการ

.... เจ้าของหรือผู้ครอบครองแหล่งกำเนิดมลพิษ

(..)

.... ผู้ควบคุมระบบบำบัดน้ำเสีย

(..)

ใบอนุญาตเลขที่ .... หมดอายุ ....

ออกให้โดย ....

.... ผู้รับจ้างให้บริการบำบัดน้ำเสีย

(..)

ใบอนุญาตเลขที่ .... หมดอายุ ....

ออกให้โดย ....

แบบ ทส. ๑

แบบบันทึกรายละเอียดของสถิติและข้อมูลซึ่งแสดงผลการทำงานของระบบบำบัดน้ำเสีย ของแหล่งกำเนิดมลพิษ

.

แหล่งกำเนิดมลพิษ ตั้งอยู่เลขที่ ......8...... หมู่ที่ ....-.......... ซอย .... ถนน ...สุขุมวิท 68.......... แขวง/ตำบล ..บางนาเหนือ.................. เขต/อำเภอ...........บางนา.......... .....จังหวัด ....กรุงเทพมหานคร...................... โทรศัพท์ .....02-361-2074........................... โทรสาร. .02-361-2075 มี ..นิติบุคคลอาคารชุด เซนส์ สุขุมวิท โดยนายเจิมศักดิ์ เจียมประภา......... เป็นเจ้าของหรือผู้ครอบครองแหล่งกำเนิดมลพิษ ประกอบกิจการประเภท ....อาคารชุดปรพเภท คอนโดมิเนียม.................................ใบอนุญาตเลขที่ (ถ้ามี) ....8/2552.......................... ออกให้โดย .....สำนักงานที่ดินกรุงเทพ สาขาพระโขนง...................................หมดอายุ .... ซึ่งมีแผนผังแสดงการทำงานของระบบบำบัดน้ำเสีย ดังนี้

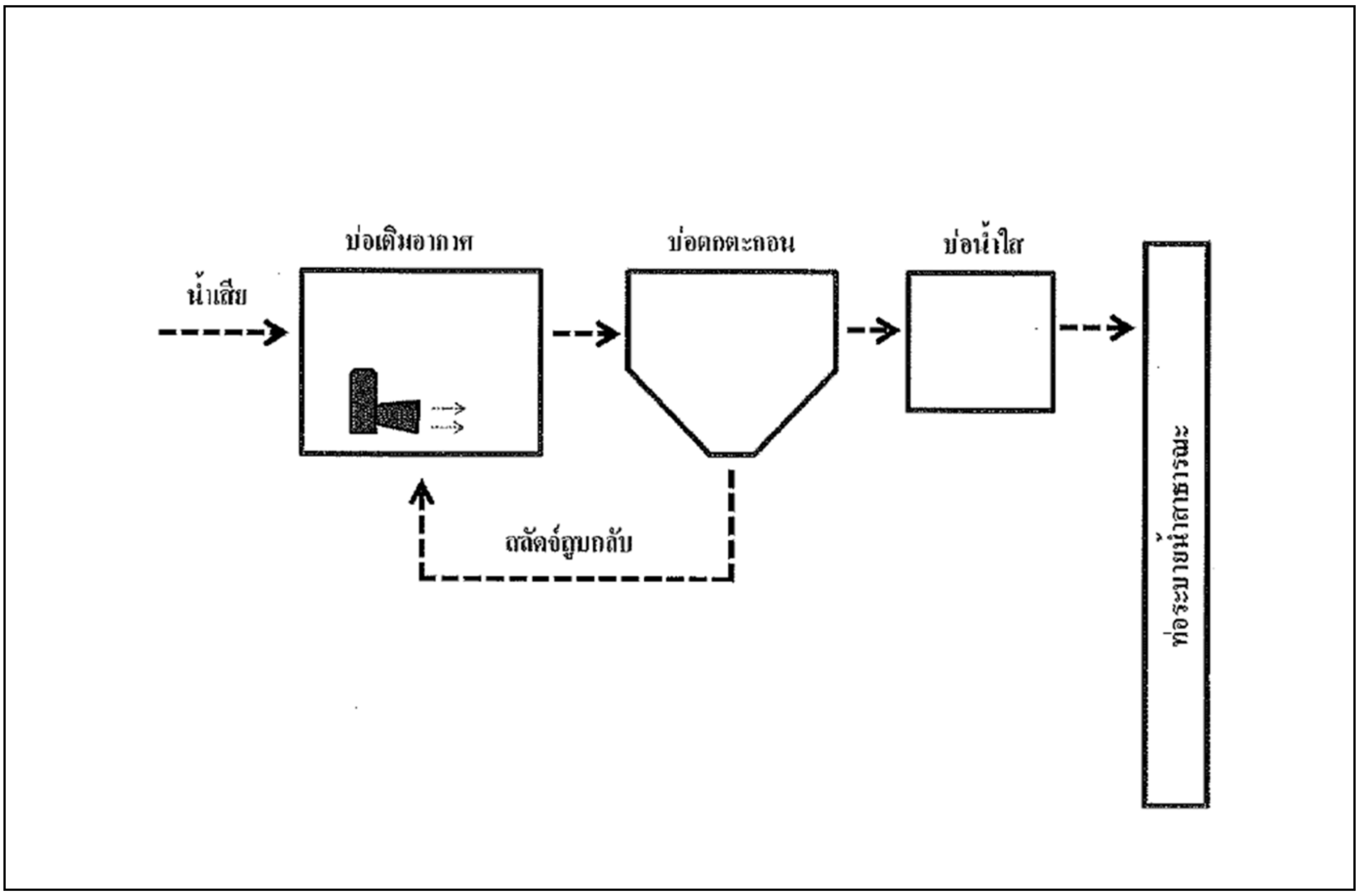

ได้จัดเก็บสถิติและข้อมูลแสดงผลการทำงานของระบบบำบัดน้ำเสียปรากฏตามตาราง ดังนี้

วัน เดือน ปี 03-69	สถิติและข้อมูลที่เก็บจากแหล่งกำเนิดมลพิษ														ลายมือชื่อผู้บันทึก
	ปริมาณการใช้ไฟฟ้าของระบบบำบัดน้ำเสีย (หน่วย)	ปริมาณน้ำใช้ในทุกกิจกรรมของแหล่งกำเนิดมลพิษ (ลบ.ม.)	ปริมาณน้ำเสียที่เข้าระบบบำบัดน้ำเสีย (ลบ.ม.)	การระบายน้ำทิ้งจากระบบบำบัดน้ำเสีย (ระบาย/ไม่ระบาย)	ปริมาณสารเคมีหรือสารสกัดชีวภาพที่ใช้ (ชื่อ/ปริมาณ) (ลิตรหรือกิโลกรัม)	การทำงานของระบบบำบัดน้ำเสีย							ปริมาณตะกอนส่วนเกินที่เกิดขึ้นจากระบบบำบัดน้ำเสียที่นำไปกำจัด (ลบ.ม.)	ปัญหาอุปสรรคและแนวทางแก้ไข	
						ระบบบำบัดน้ำเสีย (ปกติ/ผิดปกติ)	เครื่องสูบน้ำ (ปกติ/ผิดปกติ)	เครื่องเติมอากาศ (ปกติ/ผิดปกติ)	เครื่องกวน/ผสมน้ำเสีย (ปกติ/ผิดปกติ)	เครื่องกวน/ผสมสารเคมี (ปกติ/ผิดปกติ)	เครื่องสูบตะกอน (ปกติ/ผิดปกติ)	อื่น ๆ (ระบุ) (ปกติ/ผิดปกติ)			
1	40	23	18.4	ระบาย	-	ปกติ	ปกติ	ปกติ	-	-	ปกติ	-	-	-	
2	30	20	16	ระบาย	-	ปกติ	ปกติ	ปกติ	-	-	ปกติ	-	-	-	
3	30	20	16	ระบาย	-	ปกติ	ปกติ	ปกติ	-	-	ปกติ	-	-	-	
4	40	23	18.4	ระบาย	-	ปกติ	ปกติ	ปกติ	-	-	ปกติ	-	-	-	
5	40	22	17.6	ระบาย	-	ปกติ	ปกติ	ปกติ	-	-	ปกติ	-	-	-	
6	40	22	17.6	ระบาย	-	ปกติ	ปกติ	ปกติ	-	-	ปกติ	-	-	-	
7	40	22	17.6	ระบาย	-	ปกติ	ปกติ	ปกติ	-	-	ปกติ	-	-	-	
8	40	19	15.2	ระบาย	-	ปกติ	ปกติ	ปกติ	-	-	ปกติ	-	-	-	
9	40	26	20.8	ระบาย	-	ปกติ	ปกติ	ปกติ	-	-	ปกติ	-	-	-	
10	40	15	12	ระบาย	-	ปกติ	ปกติ	ปกติ	-	-	ปกติ	-	-	-	
11	40	15	12	ระบาย	-	ปกติ	ปกติ	ปกติ	-	-	ปกติ	-	-	-	
12	30	17	13.6	ระบาย	-	ปกติ	ปกติ	ปกติ	-	-	ปกติ	-	-	-	
13	40	16	12.8	ระบาย	-	ปกติ	ปกติ	ปกติ	-	-	ปกติ	-	-	-	
14	40	18	14.4	ระบาย	-	ปกติ	ปกติ	ปกติ	-	-	ปกติ	-	-	-	
15	40	19	15.2	ระบาย	-	ปกติ	ปกติ	ปกติ	-	-	ปกติ	-	-	-	
16	40	16	12.8	ระบาย	-	ปกติ	ปกติ	ปกติ	-	-	ปกติ	-	-	-	

วัน เดือน ปี 03-69	สถิติและข้อมูลที่เก็บจากแหล่งกำเนิดมลพิษ														ลายมือชื่อผู้บันทึก
	ปริมาณการใช้ไฟฟ้าของระบบบำบัดน้ำเสีย (หน่วย)	ปริมาณน้ำใช้ในทุกกิจกรรมของแหล่งกำเนิดมลพิษ (ลบ.ม.)	ปริมาณน้ำเสียที่เข้าระบบบำบัดน้ำเสีย (ลบ.ม.)	การระบายน้ำทิ้งจากระบบบำบัดน้ำเสีย (ระบาย/ไม่ระบาย)	ปริมาณสารเคมีหรือสารสกัดชีวภาพที่ใช้ (ชื่อ/ปริมาณ) (ลิตรหรือกิโลกรัม)	การทำงานของระบบบำบัดน้ำเสีย							ปริมาณตะกอนส่วนเกินที่เกิดขึ้นจากระบบบำบัดน้ำเสียที่นำไปกำจัด (ลบ.ม.)	ปัญหาอุปสรรคและแนวทางแก้ไข	
						ระบบบำบัดน้ำเสีย (ปกติ/ผิดปกติ)	เครื่องสูบน้ำ (ปกติ/ผิดปกติ)	เครื่องเติมอากาศ (ปกติ/ผิดปกติ)	เครื่องกวน/ผสมน้ำเสีย (ปกติ/ผิดปกติ)	เครื่องกวน/ผสมสารเคมี (ปกติ/ผิดปกติ)	เครื่องสูบตะกอน (ปกติ/ผิดปกติ)	อื่น ๆ (ระบุ) (ปกติ/ผิดปกติ)			
17	40	18	14.4	ระบาย	-	ปกติ	ปกติ	ปกติ	-	-	ปกติ	-	-	-	
18	40	20	16	ระบาย	-	ปกติ	ปกติ	ปกติ	-	-	ปกติ	-	-	-	
19	40	20	16	ระบาย	-	ปกติ	ปกติ	ปกติ	-	-	ปกติ	-	-	-	
20	30	25	20	ระบาย	-	ปกติ	ปกติ	ปกติ	-	-	ปกติ	-	-	-	
21	40	19	15.2	ระบาย	-	ปกติ	ปกติ	ปกติ	-	-	ปกติ	-	-	-	
22	40	22	17.6	ระบาย	-	ปกติ	ปกติ	ปกติ	-	-	ปกติ	-	-	-	
23	40	20	16	ระบาย	-	ปกติ	ปกติ	ปกติ	-	-	ปกติ	-	-	-	
24	40	17	13.6	ระบาย	-	ปกติ	ปกติ	ปกติ	-	-	ปกติ	-	-	-	
25	40	17	13.6	ระบาย	-	ปกติ	ปกติ	ปกติ	-	-	ปกติ	-	-	-	
26	40	16	12.8	ระบาย	-	ปกติ	ปกติ	ปกติ	-	-	ปกติ	-	-	-	
27	40	16	12.8	ระบาย	-	ปกติ	ปกติ	ปกติ	-	-	ปกติ	-	-	-	
28	40	20	16	ระบาย	-	ปกติ	ปกติ	ปกติ	-	-	ปกติ	-	-	-	
29	40	15	12	ระบาย	-	ปกติ	ปกติ	ปกติ	-	-	ปกติ	-	-	-	
30	40	15	12	ระบาย	-	ปกติ	ปกติ	ปกติ	-	-	ปกติ	-	-	-	
31	40	17	13.6	ระบาย	-	ปกติ	ปกติ	ปกติ	-	-	ปกติ	-	-	-	
รวม	1200	590	472	ระบาย	-	ปกติ	ปกติ	ปกติ	-	-	ปกติ	-	-	-	

หมายเหตุ ๑. ให้กรอกสถิติและข้อมูลเฉพาะในกรณีที่มีสถิติและข้อมูลนั้น ๆ ในแต่ละวัน

๒. ในกรณีระบบบำบัดน้ำเสียที่มีการติดตั้งเครื่องตรวจวัดคุณภาพน้ำทิ้งแบบอัตโนมัติ ให้แนบผลการตรวจวัดคุณภาพน้ำทิ้งทุกวันแยกตามพารามิเตอร์ที่ตรวจวัด และทำการสรุปผลเป็นสถิติและข้อมูลรายเดือน

ขอรับรองว่าการบันทึกสถิติและข้อมูลตามตารางข้างต้นถูกต้องทุกประการ

.... เจ้าของหรือผู้ครอบครองแหล่งกำเนิดมลพิษ

(...)

.... ผู้ควบคุมระบบบำบัดน้ำเสีย

(...)

ใบอนุญาตเลขที่ .... หมดอายุ ....

ออกให้โดย ....

.... ผู้รับจ้างให้บริการบำบัดน้ำเสีย

(...)

ใบอนุญาตเลขที่ .... หมดอายุ ....

ออกให้โดย ....

แบบ ทส. ๑

แบบบันทึกรายละเอียดของสถิติและข้อมูลซึ่งแสดงผลการทำงานของระบบบำบัดน้ำเสีย
ของแหล่งกำเนิดมลพิษ

แหล่งกำเนิดมลพิษ ตั้งอยู่เลขที่ ......8...... หมู่ที่ ....-........... ซอย .... ถนน ...สุขุมวิท 68.......... แขวง/ตำบล ..บางนาเหนือ.................. เขต/อำเภอ...........บางนา.............. จังหวัด ....กรุงเทพมหานคร...................... โทรศัพท์ .....02-361-2074............................ โทรสาร. .02-361-2075 มี ..นิติบุคคลอาคารชุด เซนส์ สุขุมวิท โดยนายเจิมศักดิ์ เจียมประภา......... เป็นเจ้าของหรือผู้ครอบครองแหล่งกำเนิดมลพิษ ประกอบกิจการประเภท ....อาคารชุดประเภท คอนโดมิเนียม.................................ใบอนุญาตเลขที่ (ถ้ามี) ....8/2552.......................... ออกให้โดย .....สำนักงานที่ดินกรุงเทพ สาขาพระโขนง...................................หมดอายุ .... ซึ่งมีแผนผังแสดงการทำงานของระบบบำบัดน้ำเสีย ดังนี้

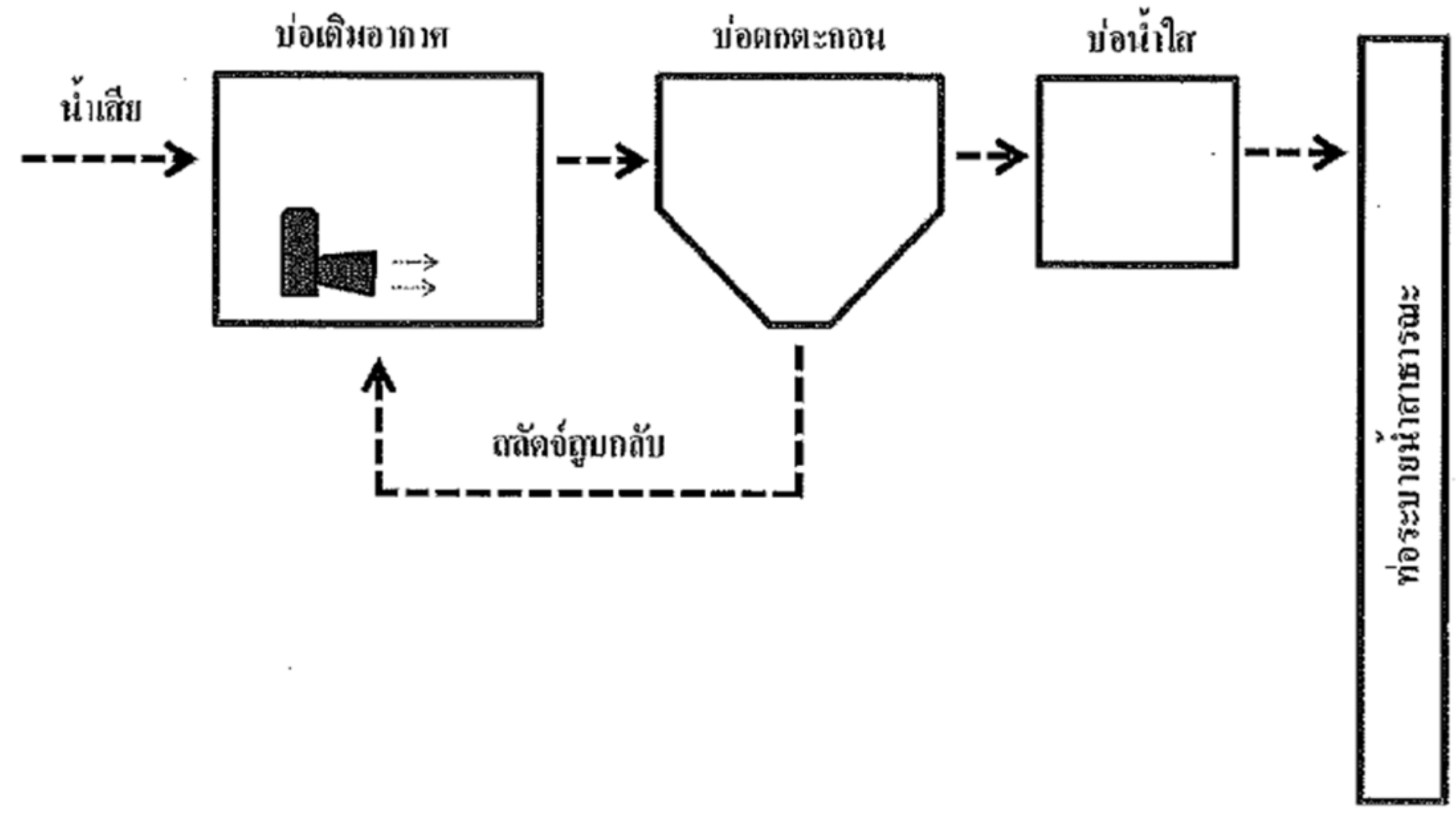

ได้จัดเก็บสถิติและข้อมูลแสดงผลการทำงานของระบบบำบัดน้ำเสียปรากฏตามตาราง ดังนี้

วัน เดือน ปี 04-69	สถิติและข้อมูลที่เก็บจากแหล่งกำเนิดมลพิษ														ลายมือชื่อผู้บันทึก
	ปริมาณการใช้ไฟฟ้าของระบบบำบัดน้ำเสีย (หน่วย)	ปริมาณน้ำใช้ในทุกกิจกรรมของแหล่งกำเนิดมลพิษ (ลบ.ม.)	ปริมาณน้ำเสียที่เข้าระบบบำบัดน้ำเสีย (ลบ.ม.)	การระบายน้ำทิ้งจากระบบบำบัดน้ำเสีย (ระบาย/ไม่ระบาย)	ปริมาณสารเคมีหรือสารสกัดชีวภาพที่ใช้ (ชื่อ/ปริมาณ) (ลิตรหรือกิโลกรัม)	การทำงานของระบบบำบัดน้ำเสีย							ปริมาณตะกอนส่วนเกินที่เกิดขึ้นจากระบบบำบัดน้ำเสียที่นำไปกำจัด (ลบ.ม.)	ปัญหาอุปสรรคและแนวทางแก้ไข	
						ระบบบำบัดน้ำเสีย (ปกติ/ผิดปกติ)	เครื่องสูบน้ำ (ปกติ/ผิดปกติ)	เครื่องเติมอากาศ (ปกติ/ผิดปกติ)	เครื่องกวน/ผสมน้ำเสีย (ปกติ/ผิดปกติ)	เครื่องกวน/ผสมสารเคมี (ปกติ/ผิดปกติ)	เครื่องสูบตะกอน (ปกติ/ผิดปกติ)	อื่น ๆ (ระบุ) (ปกติ/ผิดปกติ)			
1	34	20	16	ระบาย	-	ปกติ	ปกติ	ปกติ	-	-	ปกติ	-	-	-	
2	34	20	16	ระบาย	-	ปกติ	ปกติ	ปกติ	-	-	ปกติ	-	-	-	
3	34	20	16	ระบาย	-	ปกติ	ปกติ	ปกติ	-	-	ปกติ	-	-	-	
4	34	20	16	ระบาย	-	ปกติ	ปกติ	ปกติ	-	-	ปกติ	-	-	-	
5	34	20	16	ระบาย	-	ปกติ	ปกติ	ปกติ	-	-	ปกติ	-	-	-	
6	34	20	16	ระบาย	-	ปกติ	ปกติ	ปกติ	-	-	ปกติ	-	-	-	
7	34	20	16	ระบาย	-	ปกติ	ปกติ	ปกติ	-	-	ปกติ	-	-	-	
8	34	20	16	ระบาย	-	ปกติ	ปกติ	ปกติ	-	-	ปกติ	-	-	-	
9	34	20	16	ระบาย	-	ปกติ	ปกติ	ปกติ	-	-	ปกติ	-	-	-	
10	34	20	16	ระบาย	-	ปกติ	ปกติ	ปกติ	-	-	ปกติ	-	-	-	
11	34	20	16	ระบาย	-	ปกติ	ปกติ	ปกติ	-	-	ปกติ	-	-	-	
12	34	20	16	ระบาย	-	ปกติ	ปกติ	ปกติ	-	-	ปกติ	-	-	-	
13	34	20	16	ระบาย	-	ปกติ	ปกติ	ปกติ	-	-	ปกติ	-	-	-	
14	34	20	16	ระบาย	-	ปกติ	ปกติ	ปกติ	-	-	ปกติ	-	-	-	
15	34	20	16	ระบาย	-	ปกติ	ปกติ	ปกติ	-	-	ปกติ	-	-	-	
16	34	20	16	ระบาย	-	ปกติ	ปกติ	ปกติ	-	-	ปกติ	-	-	-	

วัน เดือน ปี 04-69	สถิติและข้อมูลที่เก็บจากแหล่งกำเนิดมลพิษ														ลายมือชื่อผู้บันทึก
	ปริมาณการใช้ไฟฟ้าของระบบบำบัดน้ำเสีย (หน่วย)	ปริมาณน้ำใช้ในทุกกิจกรรมของแหล่งกำเนิดมลพิษ (ลบ.ม.)	ปริมาณน้ำเสียที่เข้าระบบบำบัดน้ำเสีย (ลบ.ม.)	การระบายน้ำทิ้งจากระบบบำบัดน้ำเสีย (ระบาย/ไม่ระบาย)	ปริมาณสารเคมีหรือสารสกัดชีวภาพที่ใช้ (ชื่อ/ปริมาณ) (ลิตรหรือกิโลกรัม)	การทำงานของระบบบำบัดน้ำเสีย							ปริมาณตะกอนส่วนเกินที่เกิดขึ้นจากระบบบำบัดน้ำเสียที่นำไปกำจัด (ลบ.ม.)	ปัญหาอุปสรรคและแนวทางแก้ไข	
						ระบบบำบัดน้ำเสีย (ปกติ/ผิดปกติ)	เครื่องสูบน้ำ (ปกติ/ผิดปกติ)	เครื่องเติมอากาศ (ปกติ/ผิดปกติ)	เครื่องกวน/ผสมน้ำเสีย (ปกติ/ผิดปกติ)	เครื่องกวน/ผสมสารเคมี (ปกติ/ผิดปกติ)	เครื่องสูบตะกอน (ปกติ/ผิดปกติ)	อื่น ๆ (ระบุ) (ปกติ/ผิดปกติ)			
17	33	20	16	ระบาย	-	ปกติ	ปกติ	ปกติ	-	-	ปกติ	-	-	-	
18	33	20	16	ระบาย	-	ปกติ	ปกติ	ปกติ	-	-	ปกติ	-	-	-	
19	33	20	16	ระบาย	-	ปกติ	ปกติ	ปกติ	-	-	ปกติ	-	-	-	
20	33	20	16	ระบาย	-	ปกติ	ปกติ	ปกติ	-	-	ปกติ	-	-	-	
21	33	20	16	ระบาย	-	ปกติ	ปกติ	ปกติ	-	-	ปกติ	-	-	-	
22	33	20	16	ระบาย	-	ปกติ	ปกติ	ปกติ	-	-	ปกติ	-	-	-	
23	33	20	16	ระบาย	-	ปกติ	ปกติ	ปกติ	-	-	ปกติ	-	-	-	
24	33	20	16	ระบาย	-	ปกติ	ปกติ	ปกติ	-	-	ปกติ	-	-	-	
25	33	20	16	ระบาย	-	ปกติ	ปกติ	ปกติ	-	-	ปกติ	-	-	-	
26	33	20	16	ระบาย	-	ปกติ	ปกติ	ปกติ	-	-	ปกติ	-	-	-	
27	33	20	16	ระบาย	-	ปกติ	ปกติ	ปกติ	-	-	ปกติ	-	-	-	
28	33	20	16	ระบาย	-	ปกติ	ปกติ	ปกติ	-	-	ปกติ	-	-	-	
29	33	20	16	ระบาย	-	ปกติ	ปกติ	ปกติ	-	-	ปกติ	-	-	-	
30	32	20	16	ระบาย	-	ปกติ	ปกติ	ปกติ	-	-	ปกติ	-	-	-	
31	32	20	16	ระบาย	-	ปกติ	ปกติ	ปกติ	-	-	ปกติ	-	-	-	
รวม	1037	620	496	ระบาย	-	ปกติ	ปกติ	ปกติ	-	-	ปกติ	-	-	-	

หมายเหตุ ๑. ให้กรอกสถิติและข้อมูลเฉพาะในกรณีที่มีสถิติและข้อมูลนั้น ๆ ในแต่ละวัน

๒. ในกรณีระบบบำบัดน้ำเสียที่มีการติดตั้งเครื่องตรวจวัดคุณภาพน้ำทิ้งแบบอัตโนมัติ ให้แนบผลการตรวจวัดคุณภาพน้ำทิ้งทุกวันแยกตามพารามิเตอร์ที่ตรวจวัด และทำการสรุปผลเป็นสถิติและข้อมูลรายเดือน

ขอรับรองว่าการบันทึกสถิติและข้อมูลตามตารางข้างต้นถูกต้องทุกประการ

.... เจ้าของหรือผู้ครอบครองแหล่งกำเนิดมลพิษ

(..)

.... ผู้ควบคุมระบบบำบัดน้ำเสีย

(..)

ใบอนุญาตเลขที่ .... หมดอายุ ....

ออกให้โดย ....

.... ผู้รับจ้างให้บริการบำบัดน้ำเสีย

(..)

ใบอนุญาตเลขที่ .... หมดอายุ ....

ออกให้โดย ....

แบบบันทึกรายละเอียดของสถิติและข้อมูลซึ่งแสดงผลการทำงานของระบบบำบัดน้ำเสีย ของแหล่งกำเนิดมลพิษ

แหล่งกำเนิดมลพิษ ตั้งอยู่เลขที่ ......8...... หมู่ที่ ....-.......... ซอย .... ถนน ...สุขุมวิท 68.......... แขวง/ตำบล ..บางนาเหนือ.................. เขต/อำเภอ...........บางนา.......... .....จังหวัด ....กรุงเทพมหานคร...................... โทรศัพท์ .....02-361-2074............................ โทรสาร. .02-361-2075 มี ..นิติบุคคลอาคารชุด เซนส์ สุขุมวิท โดยนายเจิมศักดิ์ เจียมประภา......... เป็นเจ้าของหรือผู้ครอบครองแหล่งกำเนิดมลพิษ ประกอบกิจการประเภท ....อาคารชุดประเภท คอนโดมิเนียม.................................ใบอนุญาตเลขที่ (ถ้ามี) ....8/2552.......................... ออกให้โดย .....สำนักงานที่ดินกรุงเทพ สาขาพระโขนง...................................หมดอายุ .... ซึ่งมีแผนผังแสดงการทำงานของระบบบำบัดน้ำเสีย ดังนี้

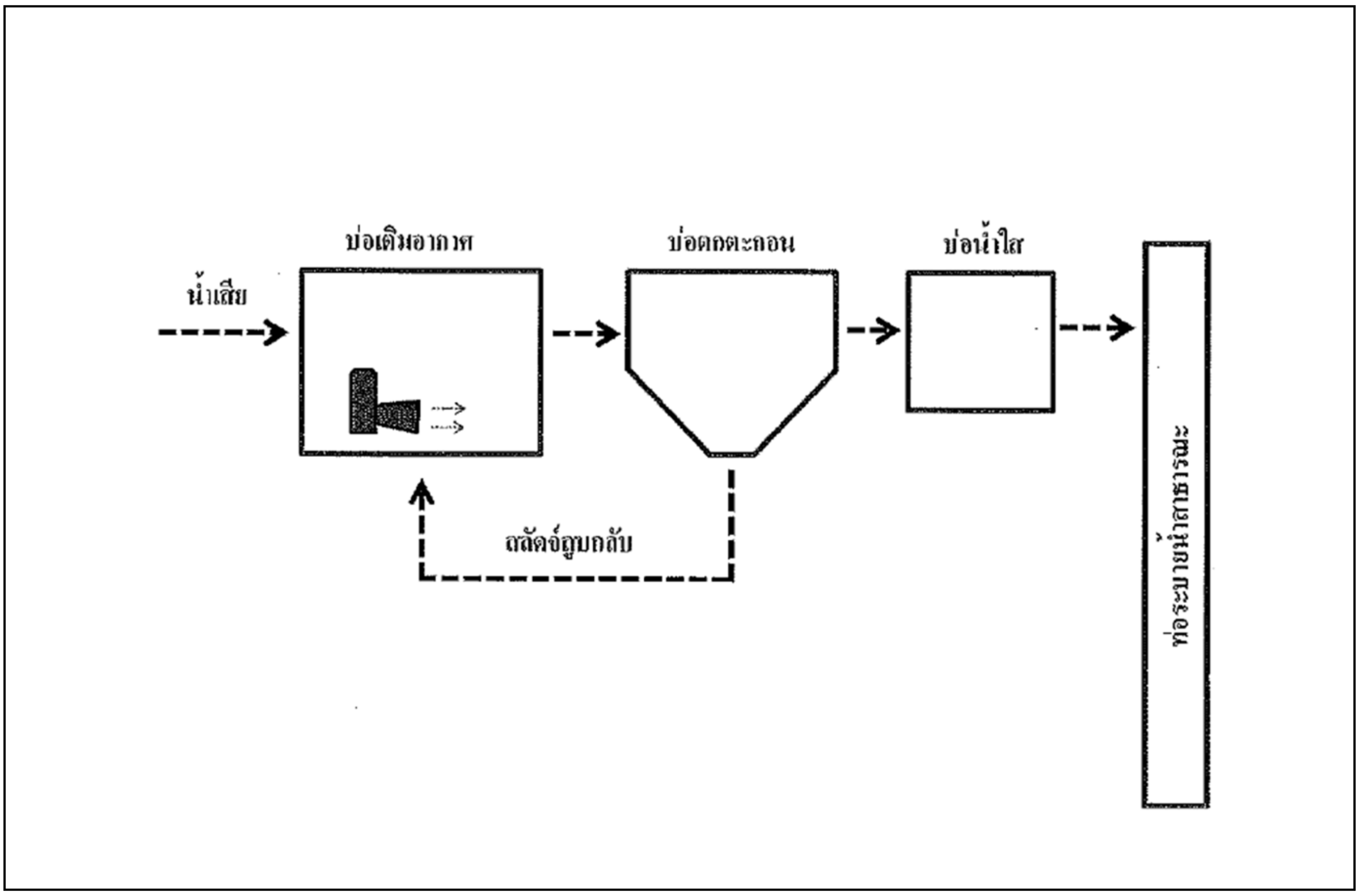

ได้จัดเก็บสถิติและข้อมูลแสดงผลการทำงานของระบบบำบัดน้ำเสียปรากฏตามตาราง ดังนี้

วัน เดือน ปี 05-69	สถิติและข้อมูลที่เก็บจากแหล่งกำเนิดมลพิษ														ลายมือชื่อผู้บันทึก
	ปริมาณการใช้ไฟฟ้าของระบบบำบัดน้ำเสีย (หน่วย)	ปริมาณน้ำใช้ในทุกกิจกรรมของแหล่งกำเนิดมลพิษ (ลบ.ม.)	ปริมาณน้ำเสียที่เข้าระบบบำบัดน้ำเสีย (ลบ.ม.)	การระบายน้ำทิ้งจากระบบบำบัดน้ำเสีย (ระบาย/ไม่ระบาย)	ปริมาณสารเคมีหรือสารสกัดชีวภาพที่ใช้ (ชื่อ/ปริมาณ) (ลิตรหรือกิโลกรัม)	การทำงานของระบบบำบัดน้ำเสีย							ปริมาณตะกอนส่วนเกินที่เกิดขึ้นจากระบบบำบัดน้ำเสียที่นำไปกำจัด (ลบ.ม.)	ปัญหาอุปสรรคและแนวทางแก้ไข	
						ระบบบำบัดน้ำเสีย (ปกติ/ผิดปกติ)	เครื่องสูบน้ำ (ปกติ/ผิดปกติ)	เครื่องเติมอากาศ (ปกติ/ผิดปกติ)	เครื่องกวน/ผสมน้ำเสีย (ปกติ/ผิดปกติ)	เครื่องกวน/ผสมสารเคมี (ปกติ/ผิดปกติ)	เครื่องสูบตะกอน (ปกติ/ผิดปกติ)	อื่น ๆ (ระบุ) (ปกติ/ผิดปกติ)			
1	31	20	16	ระบาย	-	ปกติ	ปกติ	ปกติ	-	-	ปกติ	-	-	-	
2	31	17	13.6	ระบาย	-	ปกติ	ปกติ	ปกติ	-	-	ปกติ	-	-	-	
3	30	18	14.4	ระบาย	-	ปกติ	ปกติ	ปกติ	-	-	ปกติ	-	-	-	
4	30	18	14.4	ระบาย	-	ปกติ	ปกติ	ปกติ	-	-	ปกติ	-	-	-	
5	30	18	14.4	ระบาย	-	ปกติ	ปกติ	ปกติ	-	-	ปกติ	-	-	-	
6	31	20	16	ระบาย	-	ปกติ	ปกติ	ปกติ	-	-	ปกติ	-	-	-	
7	31	20	16	ระบาย	-	ปกติ	ปกติ	ปกติ	-	-	ปกติ	-	-	-	
8	31	20	16	ระบาย	-	ปกติ	ปกติ	ปกติ	-	-	ปกติ	-	-	-	
9	30	20	16	ระบาย	-	ปกติ	ปกติ	ปกติ	-	-	ปกติ	-	-	-	
10	30	21	16.8	ระบาย	-	ปกติ	ปกติ	ปกติ	-	-	ปกติ	-	-	-	
11	32	21	16.8	ระบาย	-	ปกติ	ปกติ	ปกติ	-	-	ปกติ	-	-	-	
12	30	21	16.8	ระบาย	-	ปกติ	ปกติ	ปกติ	-	-	ปกติ	-	-	-	
13	30.2	22	17.6	ระบาย	-	ปกติ	ปกติ	ปกติ	-	-	ปกติ	-	-	-	
14	30.2	20	16	ระบาย	-	ปกติ	ปกติ	ปกติ	-	-	ปกติ	-	-	-	
15	30.2	20	16	ระบาย	-	ปกติ	ปกติ	ปกติ	-	-	ปกติ	-	-	-	
16	30.2	20	16	ระบาย	-	ปกติ	ปกติ	ปกติ	-	-	ปกติ	-	-	-	

<table>
<tr><td rowspan="3">วัน
เดือน
ปี

05-69</td><td colspan="14">สถิติและข้อมูลที่เก็บจากแหล่งกำเนิดมลพิษ</td><td rowspan="3">ลายมือชื่อ
ผู้บันทึก</td></tr>
<tr><td rowspan="2">ปริมาณ
การใช้ไฟฟ้า
ของระบบ
บำบัด
น้ำเสีย
(หน่วย)</td><td rowspan="2">ปริมาณ
น้ำใช้
ในทุกกิจกรรม
ของ
แหล่งกำเนิด
มลพิษ
(ลบ.ม.)</td><td rowspan="2">ปริมาณ
น้ำเสีย
ที่เข้า
ระบบ
บำบัด
น้ำเสีย
(ลบ.ม.)</td><td rowspan="2">การระบาย
น้ำทิ้งจาก
ระบบบำบัด
น้ำเสีย
(ระบาย/
ไม่ระบาย)</td><td rowspan="2">ปริมาณ
สารเคมีหรือ
สารสกัด
ชีวภาพที่ใช้
(ชื่อ/ปริมาณ)
(ลิตรหรือ
กิโลกรัม)</td><td colspan="7">การทำงานของระบบบำบัดน้ำเสีย</td><td rowspan="2">ปริมาณ
ตะกอน
ส่วนเกิน
ที่เกิดขึ้นจาก
ระบบบำบัด
น้ำเสียที่นำไป
กำจัด
(ลบ.ม.)</td><td rowspan="2">ปัญหา
อุปสรรค
และแนวทาง
แก้ไข</td></tr>
<tr><td>ระบบบำบัด
น้ำเสีย
(ปกติ/ผิดปกติ)</td><td>เครื่องสูบน้ำ
(ปกติ/ผิดปกติ)</td><td>เครื่องเติมอากาศ
(ปกติ/ผิดปกติ)</td><td>เครื่องกวน/
ผสมน้ำเสีย
(ปกติ/ผิดปกติ)</td><td>เครื่องกวน/
ผสมสารเคมี
(ปกติ/ผิดปกติ)</td><td>เครื่องสูบ
ตะกอน
(ปกติ/
ผิดปกติ)</td><td>อื่น ๆ
(ระบุ)
(ปกติ/
ผิดปกติ)</td></tr>
<tr><td>17</td><td>30.2</td><td>20</td><td>16</td><td>ระบาย</td><td>-</td><td>ปกติ</td><td>ปกติ</td><td>ปกติ</td><td>-</td><td>-</td><td>ปกติ</td><td>-</td><td>-</td><td>-</td><td></td></tr>
<tr><td>18</td><td>31</td><td>22</td><td>17.6</td><td>ระบาย</td><td>-</td><td>ปกติ</td><td>ปกติ</td><td>ปกติ</td><td>-</td><td>-</td><td>ปกติ</td><td>-</td><td>-</td><td>-</td><td></td></tr>
<tr><td>19</td><td>32</td><td>21</td><td>16.8</td><td>ระบาย</td><td>-</td><td>ปกติ</td><td>ปกติ</td><td>ปกติ</td><td>-</td><td>-</td><td>ปกติ</td><td>-</td><td>-</td><td>-</td><td></td></tr>
<tr><td>20</td><td>32</td><td>20</td><td>16</td><td>ระบาย</td><td>-</td><td>ปกติ</td><td>ปกติ</td><td>ปกติ</td><td>-</td><td>-</td><td>ปกติ</td><td>-</td><td>-</td><td>-</td><td></td></tr>
<tr><td>21</td><td>33</td><td>19</td><td>15.2</td><td>ระบาย</td><td>-</td><td>ปกติ</td><td>ปกติ</td><td>ปกติ</td><td>-</td><td>-</td><td>ปกติ</td><td>-</td><td>-</td><td>-</td><td></td></tr>
<tr><td>22</td><td>33</td><td>20</td><td>16</td><td>ระบาย</td><td>-</td><td>ปกติ</td><td>ปกติ</td><td>ปกติ</td><td>-</td><td>-</td><td>ปกติ</td><td>-</td><td>-</td><td>-</td><td></td></tr>
<tr><td>23</td><td>33</td><td>20</td><td>16</td><td>ระบาย</td><td>-</td><td>ปกติ</td><td>ปกติ</td><td>ปกติ</td><td>-</td><td>-</td><td>ปกติ</td><td>-</td><td>-</td><td>-</td><td></td></tr>
<tr><td>24</td><td>33</td><td>20</td><td>16</td><td>ระบาย</td><td>-</td><td>ปกติ</td><td>ปกติ</td><td>ปกติ</td><td>-</td><td>-</td><td>ปกติ</td><td>-</td><td>-</td><td>-</td><td></td></tr>
<tr><td>25</td><td>33</td><td>20</td><td>16</td><td>ระบาย</td><td>-</td><td>ปกติ</td><td>ปกติ</td><td>ปกติ</td><td>-</td><td>-</td><td>ปกติ</td><td>-</td><td>-</td><td>-</td><td></td></tr>
<tr><td>26</td><td>34.2</td><td>19</td><td>15.2</td><td>ระบาย</td><td>-</td><td>ปกติ</td><td>ปกติ</td><td>ปกติ</td><td>-</td><td>-</td><td>ปกติ</td><td>-</td><td>-</td><td>-</td><td></td></tr>
<tr><td>27</td><td>34.2</td><td>18</td><td>14.4</td><td>ระบาย</td><td>-</td><td>ปกติ</td><td>ปกติ</td><td>ปกติ</td><td>-</td><td>-</td><td>ปกติ</td><td>-</td><td>-</td><td>-</td><td></td></tr>
<tr><td>28</td><td>34.2</td><td>18</td><td>14.4</td><td>ระบาย</td><td>-</td><td>ปกติ</td><td>ปกติ</td><td>ปกติ</td><td>-</td><td>-</td><td>ปกติ</td><td>-</td><td>-</td><td>-</td><td></td></tr>
<tr><td>29</td><td>34.2</td><td>17</td><td>13.6</td><td>ระบาย</td><td>-</td><td>ปกติ</td><td>ปกติ</td><td>ปกติ</td><td>-</td><td>-</td><td>ปกติ</td><td>-</td><td>-</td><td>-</td><td></td></tr>
<tr><td>30</td><td>34.2</td><td>17</td><td>13.6</td><td>ระบาย</td><td>-</td><td>ปกติ</td><td>ปกติ</td><td>ปกติ</td><td>-</td><td>-</td><td>ปกติ</td><td>-</td><td>-</td><td>-</td><td></td></tr>
<tr><td>31</td><td>35</td><td>18</td><td>14.4</td><td>ระบาย</td><td>-</td><td>ปกติ</td><td>ปกติ</td><td>ปกติ</td><td>-</td><td>-</td><td>ปกติ</td><td>-</td><td>-</td><td>-</td><td></td></tr>
<tr><td>รวม</td><td>982</td><td>605</td><td>484</td><td>ระบาย</td><td>-</td><td>ปกติ</td><td>ปกติ</td><td>ปกติ</td><td>-</td><td>-</td><td>ปกติ</td><td>-</td><td>-</td><td>-</td><td></td></tr>
</table>

หมายเหตุ ๑. ให้กรอกสถิติและข้อมูลเฉพาะในกรณีที่มีสถิติและข้อมูลนั้น ๆ ในแต่ละวัน

๒. ในกรณีระบบบำบัดน้ำเสียที่มีการติดตั้งเครื่องตรวจวัดคุณภาพน้ำทิ้งแบบอัตโนมัติ ให้แนบผลการตรวจวัดคุณภาพน้ำทิ้งทุกวันแยกตามพารามิเตอร์ที่ตรวจวัดและทำการสรุปผลเป็นสถิติและข้อมูลรายเดือน

ขอรับรองว่าการบันทึกสถิติและข้อมูลตามตารางข้างต้นถูกต้องทุกประการ

.... เจ้าของหรือผู้ครอบครองแหล่งกำเนิดมลพิษ

(..)

.... ผู้ควบคุมระบบบำบัดน้ำเสีย

(..)

ใบอนุญาตเลขที่ .... หมดอายุ ....

ออกให้โดย ....

.... ผู้รับจ้างให้บริการบำบัดน้ำเสีย

(..)

ใบอนุญาตเลขที่ .... หมดอายุ ....

ออกให้โดย ....

แบบ ทส. ๑

แบบบันทึกรายละเอียดของสถิติและข้อมูลซึ่งแสดงผลการทำงานของระบบบำบัดน้ำเสีย ของแหล่งกำเนิดมลพิษ

แหล่งกำเนิดมลพิษ ตั้งอยู่เลขที่ ......8...... หมู่ที่ ....-.......... ซอย .... ถนน ...สุขุมวิท 68.......... แขวง/ตำบล ..บางนาเหนือ.................. เขต/อำเภอ...........บางนา.............จังหวัด ....กรุงเทพมหานคร...................... โทรศัพท์ .....02-361-2074............................ โทรสาร. .02-361-2075 มี ..นิติบุคคลอาคารชุด เซนส์ สุขุมวิท โดยนายเจิมศักดิ์ เจียมประภา......... เป็นเจ้าของหรือผู้ครอบครองแหล่งกำเนิดมลพิษ ประกอบกิจการประเภท ....อาคารชุดปรพเภท คอนโดมิเนียม.................................ใบอนุญาตเลขที่ (ถ้ามี) ....8/2552........................... ออกให้โดย .....สำนักงานที่ดินกรุงเทพ สาขาพระโขนง...................................หมดอายุ .... ซึ่งมีแผนผังแสดงการทำงานของระบบบำบัดน้ำเสีย ดังนี้

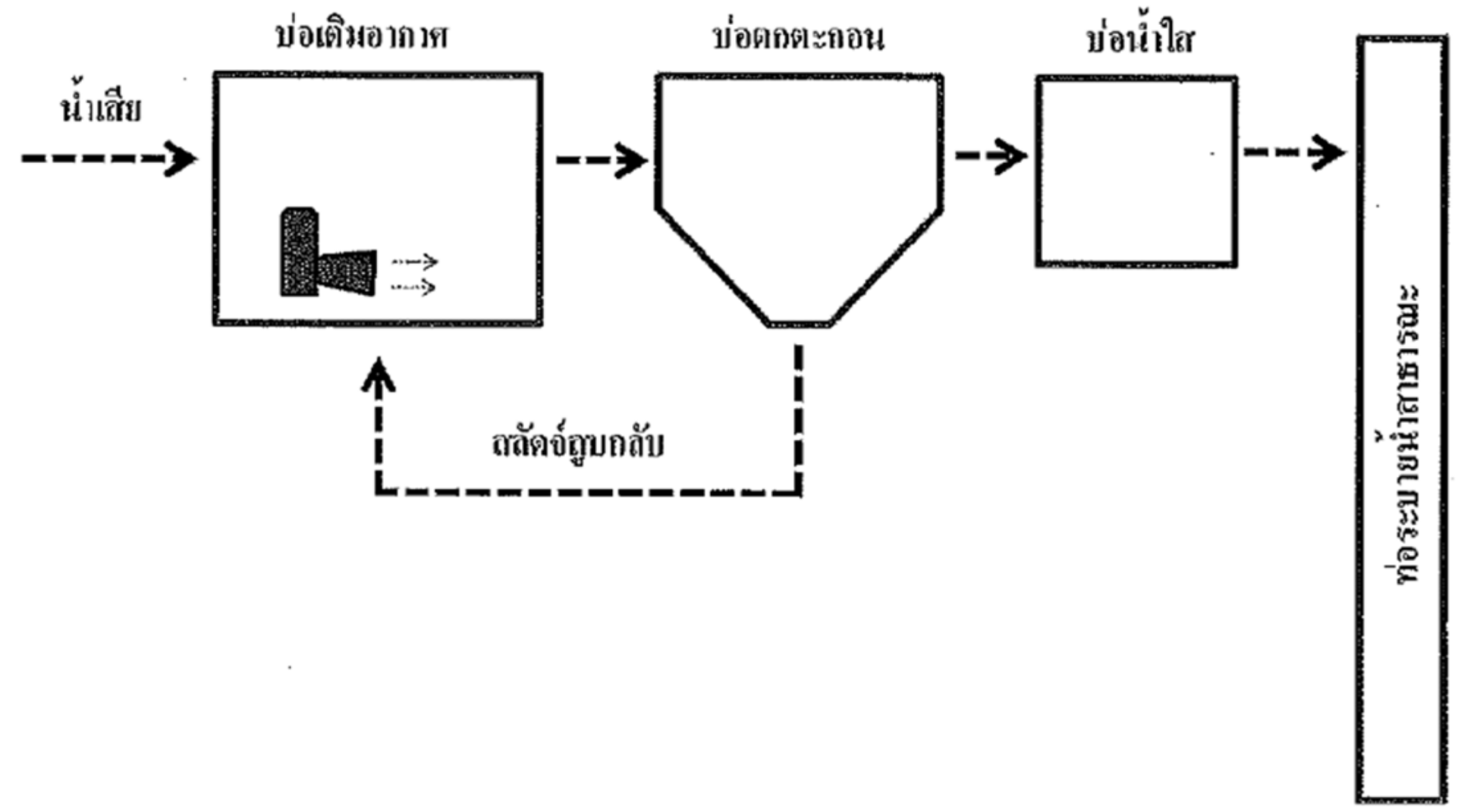

ได้จัดเก็บสถิติและข้อมูลแสดงผลการทำงานของระบบบำบัดน้ำเสียปรากฏตามตาราง ดังนี้

วัน เดือน ปี 05-69	สถิติและข้อมูลที่เก็บจากแหล่งกำเนิดมลพิษ														ลายมือชื่อผู้บันทึก
	ปริมาณการใช้ไฟฟ้าของระบบบำบัดน้ำเสีย (หน่วย)	ปริมาณน้ำใช้ในทุกกิจกรรมของแหล่งกำเนิดมลพิษ (ลบ.ม.)	ปริมาณน้ำเสียที่เข้าระบบบำบัดน้ำเสีย (ลบ.ม.)	การระบายน้ำทิ้งจากระบบบำบัดน้ำเสีย (ระบาย/ไม่ระบาย)	ปริมาณสารเคมีหรือสารสกัดชีวภาพที่ใช้ (ชื่อ/ปริมาณ) (ลิตรหรือกิโลกรัม)	การทำงานของระบบบำบัดน้ำเสีย							ปริมาณตะกอนส่วนเกินที่เกิดขึ้นจากระบบบำบัดน้ำเสียที่นำไปกำจัด (ลบ.ม.)	ปัญหาอุปสรรคและแนวทางแก้ไข	
						ระบบบำบัดน้ำเสีย (ปกติ/ผิดปกติ)	เครื่องสูบน้ำ (ปกติ/ผิดปกติ)	เครื่องเติมอากาศ (ปกติ/ผิดปกติ)	เครื่องกวน/ผสมน้ำเสีย (ปกติ/ผิดปกติ)	เครื่องกวน/ผสมสารเคมี (ปกติ/ผิดปกติ)	เครื่องสูบตะกอน (ปกติ/ผิดปกติ)	อื่น ๆ (ระบุ) (ปกติ/ผิดปกติ)			
1	34	22	17.6	ระบาย	-	ปกติ	ปกติ	ปกติ	-	-	ปกติ	-	-	-	
2	34	21	16.8	ระบาย	-	ปกติ	ปกติ	ปกติ	-	-	ปกติ	-	-	-	
3	33	21	16.8	ระบาย	-	ปกติ	ปกติ	ปกติ	-	-	ปกติ	-	-	-	
4	33	21	16.8	ระบาย	-	ปกติ	ปกติ	ปกติ	-	-	ปกติ	-	-	-	
5	33	21	16.8	ระบาย	-	ปกติ	ปกติ	ปกติ	-	-	ปกติ	-	-	-	
6	32	21	16.8	ระบาย	-	ปกติ	ปกติ	ปกติ	-	-	ปกติ	-	-	-	
7	31	20	16	ระบาย	-	ปกติ	ปกติ	ปกติ	-	-	ปกติ	-	-	-	
8	32	20	16	ระบาย	-	ปกติ	ปกติ	ปกติ	-	-	ปกติ	-	-	-	
9	32	21	16.8	ระบาย	-	ปกติ	ปกติ	ปกติ	-	-	ปกติ	-	-	-	
10	31	20	16	ระบาย	-	ปกติ	ปกติ	ปกติ	-	-	ปกติ	-	-	-	
11	31	20	16	ระบาย	-	ปกติ	ปกติ	ปกติ	-	-	ปกติ	-	-	-	
12	32	21	16.8	ระบาย	-	ปกติ	ปกติ	ปกติ	-	-	ปกติ	-	-	-	
13	30	20	16	ระบาย	-	ปกติ	ปกติ	ปกติ	-	-	ปกติ	-	-	-	
14	30	19	15.2	ระบาย	-	ปกติ	ปกติ	ปกติ	-	-	ปกติ	-	-	-	
15	30	19	15.2	ระบาย	-	ปกติ	ปกติ	ปกติ	-	-	ปกติ	-	-	-	
16	30	19	15.2	ระบาย	-	ปกติ	ปกติ	ปกติ	-	-	ปกติ	-	-	-	

วัน เดือน ปี 05-69	สถิติและข้อมูลที่เก็บจากแหล่งกำเนิดมลพิษ														ลายมือชื่อผู้บันทึก
	ปริมาณการใช้ไฟฟ้าของระบบบำบัดน้ำเสีย (หน่วย)	ปริมาณน้ำใช้ในทุกกิจกรรมของแหล่งกำเนิดมลพิษ (ลบ.ม.)	ปริมาณน้ำเสียที่เข้าระบบบำบัดน้ำเสีย (ลบ.ม.)	การระบายน้ำทิ้งจากระบบบำบัดน้ำเสีย (ระบาย/ไม่ระบาย)	ปริมาณสารเคมีหรือสารสกัดชีวภาพที่ใช้ (ชื่อ/ปริมาณ) (ลิตรหรือกิโลกรัม)	การทำงานของระบบบำบัดน้ำเสีย							ปริมาณตะกอนส่วนเกินที่เกิดขึ้นจากระบบบำบัดน้ำเสียที่นำไปกำจัด (ลบ.ม.)	ปัญหาอุปสรรคและแนวทางแก้ไข	
						ระบบบำบัดน้ำเสีย (ปกติ/ผิดปกติ)	เครื่องสูบน้ำ (ปกติ/ผิดปกติ)	เครื่องเติมอากาศ (ปกติ/ผิดปกติ)	เครื่องกวน/ผสมน้ำเสีย (ปกติ/ผิดปกติ)	เครื่องกวน/ผสมสารเคมี (ปกติ/ผิดปกติ)	เครื่องสูบตะกอน (ปกติ/ผิดปกติ)	อื่น ๆ (ระบุ) (ปกติ/ผิดปกติ)			
17	29	18	14.4	ระบาย	-	ปกติ	ปกติ	ปกติ	-	-	ปกติ	-	-	-	
18	29	19	15.2	ระบาย	-	ปกติ	ปกติ	ปกติ	-	-	ปกติ	-	-	-	
19	30	20	16	ระบาย	-	ปกติ	ปกติ	ปกติ	-	-	ปกติ	-	-	-	
20	31	20	16	ระบาย	-	ปกติ	ปกติ	ปกติ	-	-	ปกติ	-	-	-	
21	31	20	16	ระบาย	-	ปกติ	ปกติ	ปกติ	-	-	ปกติ	-	-	-	
22	31	20	16	ระบาย	-	ปกติ	ปกติ	ปกติ	-	-	ปกติ	-	-	-	
23	29	19	15.2	ระบาย	-	ปกติ	ปกติ	ปกติ	-	-	ปกติ	-	-	-	
24	30	19	15.2	ระบาย	-	ปกติ	ปกติ	ปกติ	-	-	ปกติ	-	-	-	
25	31	20	16	ระบาย	-	ปกติ	ปกติ	ปกติ	-	-	ปกติ	-	-	-	
26	32	21	16.8	ระบาย	-	ปกติ	ปกติ	ปกติ	-	-	ปกติ	-	-	-	
27	32	21	16.8	ระบาย	-	ปกติ	ปกติ	ปกติ	-	-	ปกติ	-	-	-	
28	32	20	16	ระบาย	-	ปกติ	ปกติ	ปกติ	-	-	ปกติ	-	-	-	
29	31	20	16	ระบาย	-	ปกติ	ปกติ	ปกติ	-	-	ปกติ	-	-	-	
30	30	19	15.2	ระบาย	-	ปกติ	ปกติ	ปกติ	-	-	ปกติ	-	-	-	
รวม	936	602	481.6	ระบาย	-	ปกติ	ปกติ	ปกติ	-	-	ปกติ	-	-	-	

หมายเหตุ ๑. ให้กรอกสถิติและข้อมูลเฉพาะในกรณีที่มีสถิติและข้อมูลนั้น ๆ ในแต่ละวัน

๒. ในกรณีระบบบำบัดน้ำเสียที่มีการติดตั้งเครื่องตรวจวัดคุณภาพน้ำทิ้งแบบอัตโนมัติ ให้แนบผลการตรวจวัดคุณภาพน้ำทิ้งทุกวันแยกตามพารามิเตอร์ที่ตรวจวัด และทำการสรุปผลเป็นสถิติและข้อมูลรายเดือน

ขอรับรองว่าการบันทึกสถิติและข้อมูลตามตารางข้างต้นถูกต้องทุกประการ

.... เจ้าของหรือผู้ครอบครองแหล่งกำเนิดมลพิษ

(..)

.... ผู้ควบคุมระบบบำบัดน้ำเสีย

(..)

ใบอนุญาตเลขที่ .... หมดอายุ ....

ออกให้โดย ....

.... ผู้รับจ้างให้บริการบำบัดน้ำเสีย

(..)

ใบอนุญาตเลขที่ .... หมดอายุ ....

ออกให้โดย ....

รายงานสรุปผลการทำงานของระบบบำบัดน้ำเสีย

ชื่อแหล่งกำเนิดมลพิษ : โครงการเซนส์ สุขุมวิท

แหล่งกำเนิดมลพิษ ตั้งอยู่เลขที่ : 8 หมู่ที่ : ซอย : สุขุมวิท 68

ถนน : สุขุมวิท แขวง/ตำบล : บางนาเหนือ เขต/ตำบล : เขตบางนา

จังหวัด : กรุงเทพมหานคร โทรศัพท์ : 02361-2074-5 โทรสาร : 02361-2075

มี : เป็นเจ้าของหรือผู้ครอบครองแหล่งกำเนิดมลพิษ

ประกอบกิจการประเภท : อาคารชุด

ประเภทย่อย : ประเภท ข ตั้งแต่ 100 ห้องแต่ไม่ถึง 500 จำนวนห้อง : 149

สังกัด :

ใบอนุญาตเลขที่ (ถ้ามี) : 8/2552 ออกให้โดย : สำนักงานที่ดินกรุงเทพ สาขาพระโขนง หมดอายุ : วว/ดด/ปปปป

ในการนี้ ขอรายงานสรุปผลการทำงานของระบบบำบัดน้ำเสีย ของแหล่งกำเนิดมลพิษสำหรับ เดือน มกราคม พ.ศ. 2569 ตามที่ได้กำหนดในมาตรา 80 แห่งพระราชบัญญัติส่งเสริมและรักษาคุณภาพสิ่งแวดล้อมแห่งชาติ พ.ศ. 2535 ในฐานะ

ลงชื่อ เจ้าของหรือผู้ครอบครองแหล่งกำเนิดมลพิษ

ลงชื่อ ____________________ ผู้ควบคุมระบบบำบัดน้ำเสีย

ใบอนุญาตเลขที่ ____________________ หมดอายุ ______________

ออกให้โดย ____________________________

ลงชื่อ ____________________ ผู้รับจ้างให้บริการบำบัดน้ำเสีย

ใบอนุญาตเลขที่ ____________________ หมดอายุ ______________

ออกให้โดย ____________________________

2. ข้อมูลเกี่ยวกับระบบน้ำเสีย และแหล่งรองรับน้ำทิ้ง

(1) ประเภท / ชนิดของระบบบำบัดน้ำเสีย ความสามารถในการบำบัดน้ำเสีย

(2) การทำงานของระบบบำบัดน้ำเสีย [X] แบบต่อเนื่อง ชั่วโมง/วัน

[ ] แบบไม่ต่อเนื่อง (ระบุ)

(3) อุปกรณ์และเครื่องมือที่ใช้ในระบบบำบัดน้ำเสีย [X] เครื่องสูบน้ำ [X] ระบบเติมอากาศ

[ ] เครื่องกวน/ผสมน้ำเสีย [ ] เครื่องกวน/ผสมสารเคมี

[X] เครื่องสูบตะกอน [ ] อื่นๆ

[ ] อื่นๆ

[ ] อื่นๆ

(4) แหล่งรองรับน้ำทิ้ง (ระบุ) ท่อระบายน้ำทิ้งสาธารณะ กทม.

(5) วิธีจัดการตะกอนที่เกิดขึ้นจากระบบบำบัดน้ำเสียและวิธีการกำจัด

ทิ้งลงบ่อเก็บตะกอนและมีการนำไปกำจัดพร้อมตะกอนบ่อแยกกากหรือบ่อเกรอะ ทุกๆ 6 เดือน

3. สรุปผลการทำงานของระบบบำบัดน้ำเสียเป็นรายเดือน

(1) ปริมาณการใช้ไฟฟ้าของระบบบำบัดน้ำเสีย (หน่วย) 1,240.000 หน่วย

(2) ปริมาณน้ำใช้ในทุกกิจกรรมของแหล่งกำเนิดมลพิษ (ลบ.ม.) 594.000 ลบ.ม.

(3) ปริมาณน้ำเสียที่เข้าระบบบำบัดน้ำเสีย (ลบ.ม.) 475.200 ลบ.ม.

(4) การระบายน้ำทิ้งจากระบบบำบัดน้ำเสีย

[X] ระบายทุกวัน

[ ] ระบายบางวัน (ระบุจำนวนวันที่ระบาย) วัน

[ ] ไม่ระบายเลย

(5) ปริมาณสารเคมี หรือสารสกัดชีวภาพที่ใช้

	ปริมาณ	หน่วย
1.	0.000	กิโลกรัม

(6) การทำงานของระบบบำบัดน้ำเสีย

ระบบบำบัดน้ำเสีย	[X] ปกติ	[ ] ผิดปกติ
เครื่องสูบน้ำ	[X] ปกติ	[ ] ผิดปกติ
ระบบเติมอากาศ	[X] ปกติ	[ ] ผิดปกติ
เครื่องสูบตะกอน	[X] ปกติ	[ ] ผิดปกติ

(7) ปริมาณตะกอนส่วนเกินที่เกิดขึ้นจากระบบนำบัดน้ำเสียที่นำไปกำจัด 0.00 กิโลกรัม

(8) ปัญหา อุปสรรค และแนวทางแก้ไข ประสิทธิภาพการทำงานของเครื่องเติมอากาศ และ การเลี้ยงจุลินทรีย์ที่บ่อเติมอากาศ

คำเตือน ๑. เจ้าของหรือผู้ครอบครองแหล่งกำเนิดมลพิษ ผู้ควบคุมระบบบำบัดน้ำเสีย หรือผู้รับจ้าง ให้บริการบำบัดน้ำเสียผู้ใดไม่จัดเก็บสถิติ ข้อมูล หรือไม่ทำบันทึกหรือรายงาน ตามมาตรา ๘๐ ต้องระวางโทษจำคุกไม่เกินหนึ่งเดือน หรือปรับไม่เกินหนึ่งหมื่นบาท หรือทั้งจำทั้งปรับตามมาตรา ๑๐๖

๒. ผู้ควบคุมระบบบำบัดน้ำเสียหรือผู้รับจ้างให้บริการบำบัดน้ำเสียผู้ใดทำบันทึกหรือรายงาน โดยแสดงข้อความอันเป็นเท็จ ต้องระวางโทษจำคุกไม่เกินหนึ่งปี หรือปรับไม่เกิน หนึ่งแสนบาท หรือทั้งจำทั้งปรับตามมาตรา ๑๐๗

รายงานสรุปผลการทำงานของระบบบำบัดน้ำเสีย

ชื่อแหล่งกำเนิดมลพิษ : โครงการเซนส์ สุขุมวิท

แหล่งกำเนิดมลพิษ ตั้งอยู่เลขที่ : 8 หมู่ที่ : ซอย : สุขุมวิท 68

ถนน : สุขุมวิท แขวง/ตำบล : บางนาเหนือ เขต/ตำบล : เขตบางนา

จังหวัด : กรุงเทพมหานคร โทรศัพท์ : 02361-2074-5 โทรสาร : 02361-2075

มี : เป็นเจ้าของหรือผู้ครอบครองแหล่งกำเนิดมลพิษ

ประกอบกิจการประเภท : อาคารชุด

ประเภทย่อย : ประเภท ข ตั้งแต่ 100 ห้องแต่ไม่ถึง 500 จำนวนห้อง : 149

สังกัด :

ใบอนุญาตเลขที่ (ถ้ามี) : 8/2552 ออกให้โดย : สำนักงานที่ดินกรุงเทพ สาขาพระโขนง หมดอายุ : วว/ดด/ปปปป

ในการนี้ ขอรายงานสรุปผลการทำงานของระบบบำบัดน้ำเสีย ของแหล่งกำเนิดมลพิษสำหรับ เดือน กุมภาพันธ์ พ.ศ. 2569 ตามที่ได้กำหนดในมาตรา 80 แห่งพระราชบัญญัติส่งเสริมและรักษาคุณภาพสิ่งแวดล้อมแห่งชาติ พ.ศ. 2535 ในฐานะ

ลงชื่อ เจ้าของหรือผู้ครอบครองแหล่งกำเนิดมลพิษ

ลงชื่อ ____________________________ ผู้ควบคุมระบบบำบัดน้ำเสีย

ใบอนุญาตเลขที่ ____________________________ หมดอายุ ___________________

ออกให้โดย ____________________________________

ลงชื่อ ____________________________ ผู้รับจ้างให้บริการบำบัดน้ำเสีย

ใบอนุญาตเลขที่ ____________________________ หมดอายุ ___________________

ออกให้โดย ____________________________________

2. ข้อมูลเกี่ยวกับระบบน้ำเสีย และแหล่งรองรับน้ำทิ้ง

(1) ประเภท / ชนิดของระบบบำบัดน้ำเสีย ความสามารถในการบำบัดน้ำเสีย

(2) การทำงานของระบบบำบัดน้ำเสีย [X] แบบต่อเนื่อง ชั่วโมง/วัน

[ ] แบบไม่ต่อเนื่อง (ระบุ)

(3) อุปกรณ์และเครื่องมือที่ใช้ในระบบบำบัดน้ำเสีย [X] เครื่องสูบน้ำ [X] ระบบเติมอากาศ

[ ] เครื่องกวน/ผสมน้ำเสีย [ ] เครื่องกวน/ผสมสารเคมี

[X] เครื่องสูบตะกอน [ ] อื่นๆ

[ ] อื่นๆ

[ ] อื่นๆ

(4) แหล่งรองรับน้ำทิ้ง (ระบุ) ท่อระบายน้ำทิ้งสาธารณะ กทม.

(5) วิธีจัดการตะกอนที่เกิดขึ้นจากระบบบำบัดน้ำเสียและวิธีการกำจัด

ทิ้งลงบ่อเก็บตะกอนและมีการนำไปกำจัดพร้อมตะกอนบ่อแยกกากหรือบ่อเกรอะ ทุกๆ 6 เดือน

3. สรุปผลการทำงานของระบบบำบัดน้ำเสียเป็นรายเดือน

(1) ปริมาณการใช้ไฟฟ้าของระบบบำบัดน้ำเสีย (หน่วย) 1,120.000 หน่วย

(2) ปริมาณน้ำใช้ในทุกกิจกรรมของแหล่งกำเนิดมลพิษ (ลบ.ม.) 551.000 ลบ.ม.

(3) ปริมาณน้ำเสียที่เข้าระบบบำบัดน้ำเสีย (ลบ.ม.) 440.800 ลบ.ม.

(4) การระบายน้ำทิ้งจากระบบบำบัดน้ำเสีย [X] ระบายทุกวัน

[ ] ระบายบางวัน (ระบุจำนวนวันที่ระบาย) วัน

[ ] ไม่ระบายเลย

(5) ปริมาณสารเคมี หรือสารสกัดชีวภาพที่ใช้ ปริมาณ หน่วย

1. 0.000 กิโลกรัม

(6) การทำงานของระบบบำบัดน้ำเสีย

ระบบบำบัดน้ำเสีย	[X] ปกติ	[ ] ผิดปกติ
เครื่องสูบน้ำ	[X] ปกติ	[ ] ผิดปกติ
ระบบเติมอากาศ	[X] ปกติ	[ ] ผิดปกติ
เครื่องสูบตะกอน	[X] ปกติ	[ ] ผิดปกติ

(7) ปริมาณตะกอนส่วนเกินที่เกิดขึ้นจากระบบนำบัดน้ำเสียที่นำไปกำจัด 0.00 กิโลกรัม

(8) ปัญหา อุปสรรค และแนวทางแก้ไข ประสิทธิภาพการทำงานของเครื่องเติมอากาศ และ การเลี้ยงจุลินทรีย์ที่บ่อเติมอากาศ

คำเตือน ๑. เจ้าของหรือผู้ครอบครองแหล่งกำเนิดมลพิษ ผู้ควบคุมระบบบำบัดน้ำเสีย หรือผู้รับจ้างให้บริการบำบัดน้ำเสียผู้ใดไม่จัดเก็บสถิติ ข้อมูล หรือไม่ทำบันทึกหรือรายงานตามมาตรา ๘๐ ต้องระวางโทษจำคุกไม่เกินหนึ่งเดือน หรือปรับไม่เกินหนึ่งหมื่นบาท หรือทั้งจำทั้งปรับตามมาตรา ๑๐๖

๒. ผู้ควบคุมระบบบำบัดน้ำเสียหรือผู้รับจ้างให้บริการบำบัดน้ำเสียผู้ใดทำบันทึกหรือรายงานโดยแสดงข้อความอันเป็นเท็จ ต้องระวางโทษจำคุกไม่เกินหนึ่งปี หรือปรับไม่เกินหนึ่งแสนบาท หรือทั้งจำทั้งปรับตามมาตรา ๑๐๗

8Feb23

แบบสรุปผลการทำงานของระบบบำบัดน้ำเสีย(ทส.2)

1. ข้อมูลทั่วไป

ชื่อผู้ใช้ : เซนส์ สุขุมวิท
แหล่งกำเนิดมลพิษ : โครงการเซนส์ สุขุมวิท
แหล่งกำเนิดมลพิษ ตั้งอยู่เลขที่ : 8
หมู่ที่ :
ซอย : สุขุมวิท 68
ถนน : สุขุมวิท
แขวง/ตำบล : บางนาเหนือ
เขต/อำเภอ : เขตบางนา
จังหวัด : กรุงเทพมหานคร
รหัสไปรษณีย์ : 10260
โทรศัพท์ : 02361-2074-5
โทรสาร : 02361-2075
อีเมล : sensesukhumvit68@hotmail.com
โดยมี :
เป็นเจ้าของหรือผู้ครอบครองแหล่งกำเนิดมลพิษ

องค์กรปกครองส่วนท้องถิ่น : เขตบางนา

ประกอบกิจการประเภท : อาคารชุด
ประเภทย่อย : ประเภท ข ตั้งแต่ 100 ห้องแต่ไม่ถึง 500 ห้อง
จำนวนห้อง 149
สังกัด :

ในกรณีที่ต้องการใช้ข้อมูล ทส.2 ในอดีต กรุณาเลือก เดือน: มีนาคม พ.ศ. 2569 [ค้นหาข้อมูล]

2. ข้อมูลเกี่ยวกับระบบบำบัดน้ำเสีย และแหล่งรองรับน้ำทิ้ง

(1) ประเภท / ชนิดของระบบบำบัดน้ำเสีย	ความสามารถในการบำบัดน้ำเสีย
1. < ระบบบำบัด >	ลบ.ม./วัน
2. < ระบบบำบัด >	ลบ.ม./วัน
3. < ระบบบำบัด >	ลบ.ม./วัน
4. < ระบบบำบัด >	ลบ.ม./วัน
5. < ระบบบำบัด >	ลบ.ม./วัน

(2) การทำงานของระบบบำบัดน้ำเสีย
- (•) แบบต่อเนื่อง ____ ชั่วโมง/วัน
- ( ) แบบไม่ต่อเนื่อง (ระบุ)

(3) อุปกรณ์และเครื่องมือที่ใช้ในระบบบำบัดน้ำเสีย
- [x] เครื่องสูบน้ำ
- [x] เครื่องเติมอากาศ
- [ ] เครื่องกวน/ผสมน้ำเสีย
- [ ] เครื่องกวน/ผสมสารเคมี
- [x] เครื่องสูบตะกอน
- [ ] อื่นๆ [เพิ่มรายการ]

(4) แหล่งรองรับน้ำทิ้ง (ระบุ) ท่อระบายน้ำทิ้งสาธารณะ กทม.

(5) วิธีจัดการตะกอนที่เกิดขึ้นจากระบบบำบัดน้ำเสียและวิธีการกำจัด ทิ้งลงบ่อเก็บตะกอนและมีการนำไปกำจัดพร้อมตะกอนบ่อแยกกากหรือบ่อเกรอะ ทุกๆ 6 เดือน

3. สรุปผลการทำงานของระบบบำบัดน้ำเสียเป็นรายเดือน

(1) ปริมาณการใช้ไฟฟ้าของระบบบำบัดน้ำเสีย 1200 หน่วย (กิโลวัตต์ชั่วโมง ; kWh)
(2) ปริมาณน้ำใช้ในทุกกิจกรรมของแหล่งกำเนิดมลพิษ 590 ลบ.ม.
(3) ปริมาณน้ำเสียที่เข้าระบบบำบัดน้ำเสีย 472 ลบ.ม.
(4) การระบายน้ำทิ้งจากระบบบำบัดน้ำเสีย
- (•) ระบายทุกวัน
- ( ) ระบายบางวัน (ระบุจำนวนวัน ที่ระบาย) ____ วัน
- ( ) ไม่ระบายเลย

(5) ปริมาณสารเคมี หรือสารสกัดชีวภาพที่ใช้

	ปริมาณ	หน่วย
1.	0	กิโลกรัม
2.	0	กิโลกรัม
3.	0	กิโลกรัม

[เพิ่มรายการ]

(6) การทำงานของระบบบำบัดน้ำเสีย

ระบบบำบัดน้ำเสีย	(•) ปกติ	( ) ผิดปกติ
เครื่องสูบน้ำ	(•) ปกติ	( ) ผิดปกติ
เครื่องเติมอากาศ	(•) ปกติ	( ) ผิดปกติ
เครื่องสูบตะกอน	(•) ปกติ	( ) ผิดปกติ

(7) ปริมาณตะกอนส่วนเกินที่เกิดขึ้นจากระบบบำบัดน้ำเสีย ที่นำไปกำจัด ____ กิโลกรัม
(8) ปัญหา อุปสรรค และแนวทางแก้ไข

ในการนี้ขอรายงานสรุปผลการทำงานของระบบบำบัดน้ำเสียของแหล่งกำเนิดมลพิษสำหรับ **เดือน: พฤษภาคม พ.ศ. 2569** ตามที่ได้กำหนดในมาตรา 80 แห่งพระราชบัญญัติส่งเสริมและรักษาคุณภาพสิ่งแวดล้อมแห่งชาติ พ.ศ.2535

ลงชื่อ ____ * เจ้าของหรือผู้ครอบครองแหล่งกำเนิดมลพิษ

[บันทึกรายงาน ทส.2]

รายงานสรุปผลการทำงานของระบบบำบัดน้ำเสีย

ชื่อแหล่งกำเนิดมลพิษ : โครงการเซนส์ สุขุมวิท

แหล่งกำเนิดมลพิษ ตั้งอยู่เลขที่ : 8 หมู่ที่ : ซอย : สุขุมวิท 68

ถนน : สุขุมวิท แขวง/ตำบล : บางนาเหนือ เขต/ตำบล : เขตบางนา

จังหวัด : กรุงเทพมหานคร โทรศัพท์ : 02361-2074-5 โทรสาร : 02361-2075

มี : เป็นเจ้าของหรือผู้ครอบครองแหล่งกำเนิดมลพิษ

ประกอบกิจการประเภท : อาคารชุด

ประเภทย่อย : ประเภท ข ตั้งแต่ 100 ห้องแต่ไม่ถึง 500 จำนวนห้อง : 149

สังกัด :

ใบอนุญาตเลขที่ (ถ้ามี) : 8/2552 ออกให้โดย : สำนักงานที่ดินกรุงเทพ สาขาพระโขนง หมดอายุ : วว/ดด/ปปปป

ในการนี้ ขอรายงานสรุปผลการทำงานของระบบบำบัดน้ำเสีย ของแหล่งกำเนิดมลพิษสำหรับ เดือน เมษายน พ.ศ. 2569 ตามที่ได้กำหนดในมาตรา 80 แห่งพระราชบัญญัติส่งเสริมและรักษาคุณภาพสิ่งแวดล้อมแห่งชาติ พ.ศ. 2535 ในฐานะ

ลงชื่อ เจ้าของหรือผู้ครอบครองแหล่งกำเนิดมลพิษ

ลงชื่อ ____________________ ผู้ควบคุมระบบบำบัดน้ำเสีย

ใบอนุญาตเลขที่ ____________________ หมดอายุ ______________

ออกให้โดย ____________________________

ลงชื่อ ____________________ ผู้รับจ้างให้บริการบำบัดน้ำเสีย

ใบอนุญาตเลขที่ ____________________ หมดอายุ ______________

ออกให้โดย ____________________________

2. ข้อมูลเกี่ยวกับระบบน้ำเสีย และแหล่งรองรับน้ำทิ้ง

(1) ประเภท / ชนิดของระบบบำบัดน้ำเสีย ความสามารถในการบำบัดน้ำเสีย

(2) การทำงานของระบบบำบัดน้ำเสีย [X] แบบต่อเนื่อง ชั่วโมง/วัน

[ ] แบบไม่ต่อเนื่อง (ระบุ)

(3) อุปกรณ์และเครื่องมือที่ใช้ในระบบบำบัดน้ำเสีย [X] เครื่องสูบน้ำ [X] ระบบเติมอากาศ

[ ] เครื่องกวน/ผสมน้ำเสีย [ ] เครื่องกวน/ผสมสารเคมี

[X] เครื่องสูบตะกอน [ ] อื่นๆ

[ ] อื่นๆ

[ ] อื่นๆ

(4) แหล่งรองรับน้ำทิ้ง (ระบุ)

(5) วิธีจัดการตะกอนที่เกิดขึ้นจากระบบบำบัดน้ำเสียและวิธีการกำจัด

3. สรุปผลการทำงานของระบบบำบัดน้ำเสียเป็นรายเดือน

(1) ปริมาณการใช้ไฟฟ้าของระบบบำบัดน้ำเสีย (หน่วย) 1,037.000 หน่วย

(2) ปริมาณน้ำใช้ในทุกกิจกรรมของแหล่งกำเนิดมลพิษ (ลบ.ม.) 620.000 ลบ.ม.

(3) ปริมาณน้ำเสียที่เข้าระบบบำบัดน้ำเสีย (ลบ.ม.) 496.000 ลบ.ม.

(4) การระบายน้ำทิ้งจากระบบบำบัดน้ำเสีย [X] ระบายทุกวัน

[ ] ระบายบางวัน (ระบุจำนวนวันที่ระบาย) วัน

[ ] ไม่ระบายเลย

(5) ปริมาณสารเคมี หรือสารสกัดชีวภาพที่ใช้ ปริมาณ หน่วย

1. 0.000 กิโลกรัม

(6) การทำงานของระบบบำบัดน้ำเสีย

ระบบบำบัดน้ำเสีย [X] ปกติ [ ] ผิดปกติ

เครื่องสูบน้ำ [X] ปกติ [ ] ผิดปกติ

ระบบเติมอากาศ [X] ปกติ [ ] ผิดปกติ

เครื่องสูบตะกอน [X] ปกติ [ ] ผิดปกติ

(7) ปริมาณตะกอนส่วนเกินที่เกิดขึ้นจากระบบนำบัดน้ำเสียที่นำไปกำจัด 0.00 กิโลกรัม

(8) ปัญหา อุปสรรค และแนวทางแก้ไข

คำเตือน ๑. เจ้าของหรือผู้ครอบครองแหล่งกำเนิดมลพิษ ผู้ควบคุมระบบบำบัดน้ำเสีย หรือผู้รับจ้าง ให้บริการบำบัดน้ำเสียผู้ใดไม่จัดเก็บสถิติ ข้อมูล หรือไม่ทำบันทึกหรือรายงาน ตามมาตรา ๘๐ ต้องระวางโทษจำคุกไม่เกินหนึ่งเดือน หรือปรับไม่เกินหนึ่งหมื่นบาท หรือทั้งจำทั้งปรับตามมาตรา ๑๐๖

๒. ผู้ควบคุมระบบบำบัดน้ำเสียหรือผู้รับจ้างให้บริการบำบัดน้ำเสียผู้ใดทำบันทึกหรือรายงาน โดยแสดงข้อความอันเป็นเท็จ ต้องระวางโทษจำคุกไม่เกินหนึ่งปี หรือปรับไม่เกิน หนึ่งแสนบาท หรือทั้งจำทั้งปรับตามมาตรา ๑๐๗

รายงานสรุปผลการทำงานของระบบบำบัดน้ำเสีย

ชื่อแหล่งกำเนิดมลพิษ : โครงการเซนส์ สุขุมวิท

แหล่งกำเนิดมลพิษ ตั้งอยู่เลขที่ : 8 หมู่ที่ : ซอย : สุขุมวิท 68

ถนน : สุขุมวิท แขวง/ตำบล : บางนาเหนือ เขต/ตำบล : เขตบางนา

จังหวัด : กรุงเทพมหานคร โทรศัพท์ : 02361-2074-5 โทรสาร : 02361-2075

มี : เป็นเจ้าของหรือผู้ครอบครองแหล่งกำเนิดมลพิษ

ประกอบกิจการประเภท : อาคารชุด

ประเภทย่อย : ประเภท ข ตั้งแต่ 100 ห้องแต่ไม่ถึง 500 จำนวนห้อง : 149

สังกัด :

ใบอนุญาตเลขที่ (ถ้ามี) : 8/2552 ออกให้โดย : สำนักงานที่ดินกรุงเทพ สาขาพระโขนง หมดอายุ : วว/ดด/ปปปป

ในการนี้ ขอรายงานสรุปผลการทำงานของระบบบำบัดน้ำเสีย ของแหล่งกำเนิดมลพิษสำหรับ เดือน พฤษภาคม พ.ศ. 2569 ตามที่ได้กำหนดในมาตรา 80 แห่งพระราชบัญญัติส่งเสริมและรักษาคุณภาพสิ่งแวดล้อมแห่งชาติ พ.ศ. 2535 ในฐานะ

ลงชื่อ เจ้าของหรือผู้ครอบครองแหล่งกำเนิดมลพิษ

ลงชื่อ ____________________ ผู้ควบคุมระบบบำบัดน้ำเสีย

ใบอนุญาตเลขที่ ____________________ หมดอายุ ______________

ออกให้โดย ____________________________

ลงชื่อ ____________________ ผู้รับจ้างให้บริการบำบัดน้ำเสีย

ใบอนุญาตเลขที่ ____________________ หมดอายุ ______________

ออกให้โดย ____________________________

2. ข้อมูลเกี่ยวกับระบบน้ำเสีย และแหล่งรองรับน้ำทิ้ง

(1) ประเภท / ชนิดของระบบบำบัดน้ำเสีย ความสามารถในการบำบัดน้ำเสีย

(2) การทำงานของระบบบำบัดน้ำเสีย [X] แบบต่อเนื่อง ชั่วโมง/วัน

[ ] แบบไม่ต่อเนื่อง (ระบุ)

(3) อุปกรณ์และเครื่องมือที่ใช้ในระบบบำบัดน้ำเสีย [X] เครื่องสูบน้ำ [X] ระบบเติมอากาศ

[ ] เครื่องกวน/ผสมน้ำเสีย [ ] เครื่องกวน/ผสมสารเคมี

[X] เครื่องสูบตะกอน [ ] อื่นๆ

[ ] อื่นๆ

[ ] อื่นๆ

(4) แหล่งรองรับน้ำทิ้ง (ระบุ) ท่อระบายน้ำทิ้งสาธารณะ กทม.

(5) วิธีจัดการตะกอนที่เกิดขึ้นจากระบบบำบัดน้ำเสียและวิธีการกำจัด

ทิ้งลงบ่อเก็บตะกอนและมีการนำไปกำจัดพร้อมตะกอนบ่อแยกกากหรือบ่อเกรอะ ทุกๆ 6 เดือน

3. สรุปผลการทำงานของระบบบำบัดน้ำเสียเป็นรายเดือน

(1) ปริมาณการใช้ไฟฟ้าของระบบบำบัดน้ำเสีย (หน่วย) 982.000 หน่วย

(2) ปริมาณน้ำใช้ในทุกกิจกรรมของแหล่งกำเนิดมลพิษ (ลบ.ม.) 605.000 ลบ.ม.

(3) ปริมาณน้ำเสียที่เข้าระบบบำบัดน้ำเสีย (ลบ.ม.) 484.000 ลบ.ม.

(4) การระบายน้ำทิ้งจากระบบบำบัดน้ำเสีย [X] ระบายทุกวัน

[ ] ระบายบางวัน (ระบุจำนวนวันที่ระบาย) วัน

[ ] ไม่ระบายเลย

(5) ปริมาณสารเคมี หรือสารสกัดชีวภาพที่ใช้

	ปริมาณ	หน่วย
1.	0.000	กิโลกรัม

(6) การทำงานของระบบบำบัดน้ำเสีย

ระบบบำบัดน้ำเสีย	[X] ปกติ	[ ] ผิดปกติ
เครื่องสูบน้ำ	[X] ปกติ	[ ] ผิดปกติ
ระบบเติมอากาศ	[X] ปกติ	[ ] ผิดปกติ
เครื่องสูบตะกอน	[X] ปกติ	[ ] ผิดปกติ

(7) ปริมาณตะกอนส่วนเกินที่เกิดขึ้นจากระบบนำบัดน้ำเสียที่นำไปกำจัด 0.00 กิโลกรัม

(8) ปัญหา อุปสรรค และแนวทางแก้ไข

คำเตือน ๑. เจ้าของหรือผู้ครอบครองแหล่งกำเนิดมลพิษ ผู้ควบคุมระบบบำบัดน้ำเสีย หรือผู้รับจ้างให้บริการบำบัดน้ำเสียผู้ใดไม่จัดเก็บสถิติ ข้อมูล หรือไม่ทำบันทึกหรือรายงานตามมาตรา ๘๐ ต้องระวางโทษจำคุกไม่เกินหนึ่งเดือน หรือปรับไม่เกินหนึ่งหมื่นบาท หรือทั้งจำทั้งปรับตามมาตรา ๑๐๖

๒. ผู้ควบคุมระบบบำบัดน้ำเสียหรือผู้รับจ้างให้บริการบำบัดน้ำเสียผู้ใดทำบันทึกหรือรายงานโดยแสดงข้อความอันเป็นเท็จ ต้องระวางโทษจำคุกไม่เกินหนึ่งปี หรือปรับไม่เกินหนึ่งแสนบาท หรือทั้งจำทั้งปรับตามมาตรา ๑๐๗

รายงานสรุปผลการทำงานของระบบบำบัดน้ำเสีย

ชื่อแหล่งกำเนิดมลพิษ : โครงการเซนส์ สุขุมวิท

แหล่งกำเนิดมลพิษ ตั้งอยู่เลขที่ : 8 หมู่ที่ : ซอย : สุขุมวิท 68

ถนน : สุขุมวิท แขวง/ตำบล : บางนาเหนือ เขต/ตำบล : เขตบางนา

จังหวัด : กรุงเทพมหานคร โทรศัพท์ : 02361-2074-5 โทรสาร : 02361-2075

มี : เป็นเจ้าของหรือผู้ครอบครองแหล่งกำเนิดมลพิษ

ประกอบกิจการประเภท : อาคารชุด

ประเภทย่อย : ประเภท ข ตั้งแต่ 100 ห้องแต่ไม่ถึง 500 จำนวนห้อง : 149

สังกัด :

ใบอนุญาตเลขที่ (ถ้ามี) : 8/2552 ออกให้โดย : สำนักงานที่ดินกรุงเทพ สาขาพระโขนง หมดอายุ : วว/ดด/ปปปป

ในการนี้ ขอรายงานสรุปผลการทำงานของระบบบำบัดน้ำเสีย ของแหล่งกำเนิดมลพิษสำหรับ เดือน มิถุนายน พ.ศ. 2569 ตามที่ได้กำหนดในมาตรา 80 แห่งพระราชบัญญัติส่งเสริมและรักษาคุณภาพสิ่งแวดล้อมแห่งชาติ พ.ศ. 2535 ในฐานะ

ลงชื่อ เจ้าของหรือผู้ครอบครองแหล่งกำเนิดมลพิษ

ลงชื่อ ____________________ ผู้ควบคุมระบบบำบัดน้ำเสีย

ใบอนุญาตเลขที่ ____________________ หมดอายุ ______________

ออกให้โดย ____________________________

ลงชื่อ ____________________ ผู้รับจ้างให้บริการบำบัดน้ำเสีย

ใบอนุญาตเลขที่ ____________________ หมดอายุ ______________

ออกให้โดย ____________________________

2. ข้อมูลเกี่ยวกับระบบน้ำเสีย และแหล่งรองรับน้ำทิ้ง

(1) ประเภท / ชนิดของระบบบำบัดน้ำเสีย ความสามารถในการบำบัดน้ำเสีย

(2) การทำงานของระบบบำบัดน้ำเสีย [X] แบบต่อเนื่อง ชั่วโมง/วัน

[ ] แบบไม่ต่อเนื่อง (ระบุ)

(3) อุปกรณ์และเครื่องมือที่ใช้ในระบบบำบัดน้ำเสีย

[ ] เครื่องสูบน้ำ [ ] ระบบเติมอากาศ

[ ] เครื่องกวน/ผสมน้ำเสีย [ ] เครื่องกวน/ผสมสารเคมี

[ ] เครื่องสูบตะกอน [ ] อื่นๆ

[ ] อื่นๆ

[ ] อื่นๆ

(4) แหล่งรองรับน้ำทิ้ง (ระบุ) ท่อระบายน้ำทิ้งสาธารณะ กทม.

(5) วิธีจัดการตะกอนที่เกิดขึ้นจากระบบบำบัดน้ำเสียและวิธีการกำจัด

ทิ้งลงบ่อเก็บตะกอนและมีการนำไปกำจัดพร้อมตะกอนบ่อแยกกากหรือบ่อเกรอะ ทุกๆ 6 เดือน

3. สรุปผลการทำงานของระบบบำบัดน้ำเสียเป็นรายเดือน

(1) ปริมาณการใช้ไฟฟ้าของระบบบำบัดน้ำเสีย (หน่วย) 936.000 หน่วย

(2) ปริมาณน้ำใช้ในทุกกิจกรรมของแหล่งกำเนิดมลพิษ (ลบ.ม.) 602.000 ลบ.ม.

(3) ปริมาณน้ำเสียที่เข้าระบบบำบัดน้ำเสีย (ลบ.ม.) 481.600 ลบ.ม.

(4) การระบายน้ำทิ้งจากระบบบำบัดน้ำเสีย [X] ระบายทุกวัน

[ ] ระบายบางวัน (ระบุจำนวนวันที่ระบาย) วัน

[ ] ไม่ระบายเลย

(5) ปริมาณสารเคมี หรือสารสกัดชีวภาพที่ใช้

	ปริมาณ	หน่วย
1.	0.000	กิโลกรัม

(6) การทำงานของระบบบำบัดน้ำเสีย

ระบบบำบัดน้ำเสีย [X] ปกติ [ ] ผิดปกติ

(7) ปริมาณตะกอนส่วนเกินที่เกิดขึ้นจากระบบนำบัดน้ำเสียที่นำไปกำจัด 0.00 กิโลกรัม

(8) ปัญหา อุปสรรค และแนวทางแก้ไข -

คำเตือน ๑. เจ้าของหรือผู้ครอบครองแหล่งกำเนิดมลพิษ ผู้ควบคุมระบบบำบัดน้ำเสีย หรือผู้รับจ้างให้บริการบำบัดน้ำเสียผู้ใดไม่จัดเก็บสถิติ ข้อมูล หรือไม่ทำบันทึกหรือรายงานตามมาตรา ๘๐ ต้องระวางโทษจำคุกไม่เกินหนึ่งเดือน หรือปรับไม่เกินหนึ่งหมื่นบาท หรือทั้งจำทั้งปรับตามมาตรา ๑๐๖

๒. ผู้ควบคุมระบบบำบัดน้ำเสียหรือผู้รับจ้างให้บริการบำบัดน้ำเสียผู้ใดทำบันทึกหรือรายงานโดยแสดงข้อความอันเป็นเท็จ ต้องระวางโทษจำคุกไม่เกินหนึ่งปี หรือปรับไม่เกินหนึ่งแสนบาท หรือทั้งจำทั้งปรับตามมาตรา ๑๐๗

ภาคผนวกที่ 3-2

เอกสารการดูแลต้นไม้โครงการ



ภาคผนวกที่ 3-3

เอกสารค่าบริการขนย้ายมูลฝอย

ใบเสร็จรับเงิน

เลขที่ 6900001400

วันที่ 5 พฤศจิกายน 2568

สำนักงานเขต บางนา **โทร** 0 2173 5253-7

ที่อยู่สำนักงานเขต 888 ถนนสรรพาวุธ แขวงบางนาเหนือ เขตบางนา กรุงเทพมหานคร 10260

ชื่อผู้ชำระค่าธรรมเนียม เซนส์ คอนโด สุขุมวิท 68

ที่อยู่ เลขที่8/1-149 ซอยสุขุมวิท 68 แขวงบางนาเหนือ เขตบางนา กรุงเทพมหานคร 10260

ปริมาณมูลฝอย 260.00 ลิตร/วัน

มีค่าธรรมเนียมจัดการมูลฝอยประจำเดือน ต.ค. 67-ก.ย. 68 **เป็นจำนวนเงิน** 6,240.00 **บาท**

รายละเอียดดังนี้

ลำดับ	รายการ	จำนวนเงิน (บาท)
1	ค่าเก็บและขนมูลฝอย	6,240.00
2	ค่ากำจัดมูลฝอย	
3		
	รวมทั้งสิ้น (บาท)	6,240.00

จำนวนเงินทั้งสิ้น หกพันสองร้อยสี่สิบบาทถ้วน

ประวัติการชำระค่าธรรมเนียม ปีงบประมาณ 2568

เดือน	บาท	เดือน	บาท
ต.ค.	520.00	เม.ย.	520.00
พ.ย.	520.00	พ.ค.	520.00
ธ.ค.	520.00	มิ.ย.	520.00
ม.ค.	520.00	ก.ค.	520.00
ก.พ.	520.00	ส.ค.	520.00
มี.ค.	520.00	ก.ย.	520.00

ช่องทางชำระเงิน (Payment) เช็ค ลงวันที่ 16 ตุลาคม 2568

เลขที่เช็ค (Cheque No.) 00767630

ธนาคาร (Bank) ธ. กรุงเทพ - สาขาสี่แยกบางนา

นาย อุดม เนตรทอง

ผู้ทำรายการ

พิมพ์เมื่อ วันที่ 05 พฤศจิกายน 2568 เวลา 10:58

ใบเสร็จรับเงินนี้จะสมบูรณ์ต่อเมื่อกรุงเทพมหานครเรียกเก็บเงินได้ครบถ้วนแล้ว

ชำระเงินของท่าน*

แชร์หน้าจอกับ Live

ใบเสร็จรับเงิน

เลขที่ 6900006442

วันที่ 29 มกราคม 2569

สำนักงานเขต บางนา โทร 0 2173 5253-7

ที่อยู่สำนักงานเขต 888 ถนนสรรพาวุธ แขวงบางนาเหนือ เขตบางนา กรุงเทพมหานคร 10260

ชื่อผู้ชำระค่าธรรมเนียม เซนส์ คอนโด สุขุมวิท 68

ที่อยู่ เลขที่8/1-149 ซอยสุขุมวิท 68 แขวงบางนาเหนือ เขตบางนา กรุงเทพมหานคร 10260

ปริมาณมูลฝอย 160.00 ลิตร/วัน

มีค่าธรรมเนียมจัดการมูลฝอยประจำเดือน ต.ค. 68-ธ.ค. 68 เป็นจำนวนเงิน 2,880.00 บาท

รายละเอียดดังนี้

ลำดับ	รายการ	จำนวนเงิน (บาท)
1	ค่าเก็บและขนมูลฝอย	1,440.00
2	ค่ากำจัดมูลฝอย	1,440.00
3		
	รวมทั้งสิ้น (บาท)	2,880.00

จำนวนเงินทั้งสิ้น สองพันแปดร้อยแปดสิบบาทถ้วน

ประวัติการชำระค่าธรรมเนียม ปีงบประมาณ 2569

เดือน	บาท	เดือน	บาท
ต.ค.	960.00	เม.ย.	
พ.ย.	960.00	พ.ค.	
ธ.ค.	960.00	มิ.ย.	
ม.ค.		ก.ค.	
ก.พ.		ส.ค.	
มี.ค.		ก.ย.	

ช่องทางชำระเงิน (Payment) โอนเงิน หรือ เคาท์เตอร์ธนาคาร

นาง ดวงเนตร เกขุนทด

ผู้ทำรายการ

พิมพ์เมื่อ วันที่ 29 มกราคม 2569 เวลา 14:20

ใบเสร็จรับเงินนี้จะสมบูรณ์ต่อเมื่อกรุงเทพมหานครเรียกเก็บเงินได้ครบถ้วนแล้ว

กรุณาเก็บใบเสร็จไว้เพื่อเป็นหลักฐานการชำระเงินของท่าน

ภาคผนวกที่ 4

สำเนา รายงานผลวิเคราะห์น้ำ

ภาคผนวกที่ 4-1

รายงานผลวิเคราะห์น้ำระบบบำบัดน้ำเสีย

ภาคผนวกที่ 4-2

รายงานผลวิเคราะห์น้ำสระว่ายน้ำ

ภาคผนวกที่ 5

สำเนา เอกสารขึ้นทะเบียนผู้ควบคุมมลพิษสิ่งแวดล้อม

สำเนา เอกสารขึ้นทะเบียนห้องปฏิบัติการวิเคราะห์เอกชน

สำเนา เอกสารสอบเทียบเครื่องมือตรวจวัด

ที่ อก ๐๓๑๓/ ๑๗๑๕๒

กรมโรงงานอุตสาหกรรม
ถนนพระรามที่ ๖ แขวงทุ่งพญาไท
เขตราชเทวี กรุงเทพฯ ๑๐๔๐๐

๑๙ ธันวาคม ๒๕๖๖

เรื่อง หนังสือรับรองการขึ้นทะเบียนผู้ควบคุมระบบบำบัดมลพิษ ประเภทบริษัทที่ปรึกษา

เรียน กรรมการผู้จัดการ บริษัท วนาดล จำกัด

อ้างถึง คำขอเลขที่ ๑๖๔๖ ลงรับวันที่ ๑๕ ธันวาคม ๒๕๖๖

ตามคำขอที่อ้างถึง ท่านขอต่ออายุผู้ควบคุมระบบบำบัดมลพิษ ประเภทบริษัทที่ปรึกษา ของ บริษัท วนาดล จำกัด ตั้งอยู่ ณ เลขที่ ๒/๒๕ ถนนวัดเวฬุวนาราม แขวงดอนเมือง เขตดอนเมือง กรุงเทพมหานคร โทรศัพท์ ๐ ๒๕๖๕ ๔๔๐๖ ความละเอียดแจ้งแล้ว นั้น

กรมโรงงานอุตสาหกรรมพิจารณาแล้วอนุญาตให้ขึ้นทะเบียนเป็นผู้ควบคุมระบบบำบัดมลพิษ ประเภทบริษัทที่ปรึกษา เลขทะเบียน บ.๑๐๐-๔๘-๐๑๙ โดยให้หนังสือรับรองการขึ้นทะเบียนฉบับนี้สิ้นอายุ ในวันที่ ๒๕ ธันวาคม ๒๕๖๙ และมีบุคลากรดังนี้

ผู้ควบคุมระบบบำบัดมลพิษน้ำ

ลำดับ	ชื่อ - สกุล	ทะเบียนผู้ควบคุมฯ ประเภทบุคคล
๑	[redacted]	
๒	[redacted]	

หมายเหตุ การรับจ้างเป็นผู้ควบคุมระบบบำบัดมลพิษให้กับโรงงาน หรือการต่ออายุ/ยกเลิก/เพิ่มเติม/เปลี่ยนแปลง บุคลากร ต้องส่งหนังสือฉบับนี้มาด้วย

จึงเรียนมาเพื่อโปรดทราบ

ขอแสดงความนับถือ

[redacted]

(นาง[redacted]
ผู้อำนวย[redacted]โรงงาน
ปฏิบัติ[redacted]กรรม

กองส่งเสริมเทคโนโลยีสิ่งแวดล้อมโรงงาน
กลุ่มกำกับบุคลากรด้านสิ่งแวดล้อมประจำโรงงาน
โทรศัพท์ ๐ ๒๔๓๐ ๖๓๑๕ ต่อ ๒๔๐๕
โทรสาร ๐ ๒๔๓๐ ๖๓๑๕ ต่อ ๒๔๙๙
ไปรษณีย์อิเล็กทรอนิกส์ saraban@diw.mail.go.th

ที่ อก ๐๓๑๐(๑)/ ๕๓๖๒

กรมโรงงานอุตสาหกรรม
ถนนพระรามที่ ๖ แขวงทุ่งพญาไท
เขตราชเทวี กรุงเทพฯ ๑๐๔๐๐

๐๔ มิถุนายน ๒๕๖๗

เรื่อง ต่ออายุหนังสือรับขึ้นทะเบียนห้องปฏิบัติการวิเคราะห์เอกชน

เรียน กรรมการผู้จัดการ บริษัท เอ็นไวรอนเม้นท์ แอนด์ แลบอราตอรี่ จำกัด

อ้างถึง คำขอขึ้นทะเบียน/ต่ออายุ/เปลี่ยนแปลงบุคลากร และชนิดสารมลพิษของห้องปฏิบัติการวิเคราะห์เอกชน ลงวันที่ ๑๐ เมษายน ๒๕๖๗

สิ่งที่ส่งมาด้วย เอกสารแนบท้ายหนังสือต่ออายุรับขึ้นทะเบียนห้องปฏิบัติการวิเคราะห์เอกชน บริษัท เอ็นไวรอนเม้นท์ แอนด์ แลบอราตอรี่ จำกัด จำนวน ๒ แผ่น

ตามคำขอที่อ้างถึง บริษัท เอ็นไวรอนเม้นท์ แอนด์ แลบอราตอรี่ จำกัด ขอต่ออายุหนังสือรับขึ้นทะเบียนห้องปฏิบัติการวิเคราะห์เอกชน เลขทะเบียน ว-๐๒๙ สถานที่ตั้งเลขที่ ๔๐ ซอยเลี่ยงเมืองนนทบุรี ๑๓ ตำบลตลาดขวัญ อำเภอเมืองนนทบุรี จังหวัดนนทบุรี ต่อกรมโรงงานอุตสาหกรรม นั้น

กรมโรงงานอุตสาหกรรมพิจารณาแล้ว ให้บริษัท เอ็นไวรอนเม้นท์ แอนด์ แลบอราตอรี่ จำกัด ต่ออายุหนังสือรับขึ้นทะเบียนห้องปฏิบัติการวิเคราะห์เอกชน โดยมีองค์ประกอบดังนี้

ก. ผู้ควบคุมห้องปฏิบัติการวิเคราะห์เอกชน

[redacted]

ข. [redacted]

ค. ขอบข่ายชนิดสารมลพิษที่ได้รับขึ้นทะเบียนให้วิเคราะห์ในน้ำ/น้ำเสีย ตามสิ่งที่ส่งมาด้วย

หนังสือฉบับนี้...

หนังสือฉบับนี้จะหมดอายุในวันที่ ๑๘ เมษายน ๒๕๗๑ หากประสงค์จะต่ออายุหนังสือรับขึ้นทะเบียนห้องปฏิบัติการวิเคราะห์เอกชน ให้ยื่นคำขอต่ออายุพร้อมเอกสารประกอบคำขอต่อกรมโรงงานอุตสาหกรรมภายใน ๖๐ วัน ก่อนวันสิ้นอายุของหนังสือรับขึ้นทะเบียนห้องปฏิบัติการวิเคราะห์เอกชน

จึงเรียนมาเพื่อทราบ

ขอแสดงความนับถือ

[redacted]

รองอธิบดี ปฏิบัติราชการแทน
อธิบดีกรมโรงงานอุตสาหกรรม

กองวิจัยและเตือนภัยมลพิษโรงงาน
กลุ่มมาตรฐานวิธีการวิเคราะห์ทดสอบมลพิษและทะเบียนห้องปฏิบัติการ
โทร. ๐ ๒๔๓๐ ๖๓๑๒ ต่อ ๒๑๐๓-๕
โทรสาร ๐ ๒๔๓๐ ๖๓๑๒ ต่อ ๒๑๙๙
ไปรษณีย์อิเล็กทรอนิกส์ saraban@diw.mail.go.th

Green Industry กระทรวงอุตสาหกรรม
“อุตสาหกรรมก้าวไกล ประเทศไทยก้าวหน้า ร่วมกันพัฒนา อุตสาหกรรมสีเขียว”

เอกสารแนบท้ายหนังสือต่ออายุรับขึ้นทะเบียนห้องปฏิบัติการวิเคราะห์เอกชน
บริษัท เอ็นไวรอนเม้นท์ แอนด์ แลบอราตอรี่ จำกัด เลขทะเบียน ว-๐๒๙
ที่ อก ๐๓๑๐(๑)/ ๕๓๖๒ ลงวันที่ ๐๔ มิถุนายน ๒๕๖๗

ขอบข่ายสารมลพิษที่ได้รับขึ้นทะเบียนจากกรมโรงงานอุตสาหกรรม จำนวน ๒๖ รายการ

น้ำ/น้ำเสีย จำนวน 26 รายการ

ลำดับที่	สารมลพิษ	วิธีวิเคราะห์
1	Arsenic	1) Digestion, Hydride Generation/Atomic Absorption Spectrometric Method[2] 2) Digestion, Inductively Coupled Plasma Method[2]
2	Barium	Digestion, Inductively Coupled Plasma Method[2]
3	Biochemical Oxygen Demand	1) 5-Day BOD Test, Azide Modification Method[2] 2) 5-Day BOD Test, Membrane Electrode Method[2]
4	Cadmium	1) Digestion, Direct Air-Acetylene Flame Method[2] 2) Digestion, Inductively Coupled Plasma Method[2]
5	Chemical Oxygen Demand	Closed Reflux, Titrimetric Method[2]
6	Color	ADMI Weighted-Ordinate Spectrophotometric Method[2]
7	Copper	1) Digestion, Direct Air-Acetylene Flame Method[2] 2) Digestion, Inductively Coupled Plasma Method[2]
8	Cyanide	Distillation, Colorimetric Method[2]
9	Formaldehyde	Distillation, Colorimetric Method[1]
10	Free Chlorine	Iodometric Method[2]
11	Hexavalent Chromium	Colorimetric Method[2]
12	Lead	1) Digestion, Direct Air-Acetylene Flame Method[2] 2) Digestion, Inductively Coupled Plasma Method[2]
13	Manganese	1) Digestion, Direct Air-Acetylene Flame Method[2] 2) Digestion, Inductively Coupled Plasma Method[2]
14	Mercury	Digestion, Cold-Vapor Atomic Absorption Spectrometric Method[2]
15	Nickel	1) Digestion, Direct Air-Acetylene Flame Method[2] 2) Digestion, Inductively Coupled Plasma Method[2]
16	Oil & Grease	1) Liquid-Liquid, Partition-Gravimetric Method[2] 2) Soxhlet Extraction Method[2]
17	pH	Electrometric Method[2]
18	Phenols	Distillation, Direct Photometric Method[2]

19 Selenium...

ลำดับที่	สารมลพิษ	วิธีวิเคราะห์
19	Selenium	1) Digestion, Hydride Generation/Atomic Absorption Spectrometric Method[2] 2) Digestion, Inductively Coupled Plasma Method[2]
20	Sulfide	1) Iodometric Method[2] 2) Methylene Blue Method[2]
21	Temperature	Laboratory and Field Methods[2]
22	Total Dissolved Solids	Dried at 180 °C[2]
23	Total Kjeldahl Nitrogen	Macro-Kjeldahl Method[2]
24	Total Suspended Solids	Dried at 103-105 °C[2]
25	Trivalent Chromium	1) Digestion, Direct Air-Acetylene Flame Method; Colorimetric Method; Calculation[2] 2) Digestion, Inductively Coupled Plasma Method; Colorimetric Method; Calculation[2]
26	Zinc	1) Digestion, Direct Air-Acetylene Flame Method[2] 2) Digestion, Inductively Coupled Plasma Method[2]

<u>เอกสารอ้างอิง</u>

1. สมาคมวิศวกรรมสิ่งแวดล้อมแห่งประเทศไทย. **คู่มือวิเคราะห์น้ำเสีย.** พิมพ์ครั้งที่ 4. กรุงเทพฯ: เรือนแก้วการพิมพ์, 2547.

2. APHA, AWWA, WEF. **Standard Methods for the Examination of Water and Wastewater.** 23rd ed. Washington, DC: APHA, 2017.

แบบ กมช./สมอ.๒
Form NSC/TISI 2

ใบรับรองเลขที่ 24-LB0075
(Certificate No.)

ใบรับรองระบบงาน

(Certificate of Accreditation)

อาศัยอำนาจตามความในพระราชบัญญัติการมาตรฐานแห่งชาติ พ.ศ. ๒๕๕๑

(By Virtue of National Standardization Act B.E. 2551 (2008))

เลขาธิการสำนักงานมาตรฐานผลิตภัณฑ์อุตสาหกรรม

(Secretary-General, Thai Industrial Standards Institute)

ออกใบรับรองฉบับนี้ให้

(Issues this certificate to)

บริษัท เอ็นไวรอนเม้นท์ แอนด์ แลบอราตอรี่ จำกัด

(Environment & Laboratory Co., Ltd.)

ตั้งอยู่เลขที่

(Address)

๔๐ ซอยเลี่ยงเมืองนนทบุรี ๑๓ ตำบลตลาดขวัญ อำเภอเมืองนนทบุรี จังหวัดนนทบุรี

(40 Soi Liangmueangnonthaburi 13, Talad Kwan, Mueang Nonthaburi, Nonthaburi)

ได้รับการรับรองความสามารถ

(Certificate of competence)

ตามมาตรฐานเลขที่ มอก. ๑๗๐๒๕ - ๒๕๖๑

(Standard No. TIS 17025-2561 (2018) (ISO/IEC 17025: 2017))

ข้อกำหนดทั่วไปว่าด้วยความสามารถของ ห้องปฏิบัติการทดสอบและห้องปฏิบัติการสอบเทียบ

(General requirements for the competence of testing and calibration laboratories)

หมายเลขการรับรองที่ ทดสอบ ๐๒๔๐

(Accreditation No. Testing 0240)

โดยมีรายละเอียดสาขาและขอบข่ายที่ได้ใบรับรอง แสดงไว้ใน QR CODE และ www.tisi.go.th

(Details of the scheme and scope of the certificate are shown in QR CODE and www.tisi.go.th)

ออกให้ ณ วันที่ ๑๕ มกราคม พ.ศ. ๒๕๖๗

(Issue date : 15 January B.E. 2567 (2024))

(

ผู้อำนวยการสำนัก [redacted] ฐานแห่งชาติ

เลขาธิการสำนักงานมาตรฐานผลตภณฑอุตสาหกรรม

9620e443

กระทรวงอุตสาหกรรม สำนักงานมาตรฐานผลิตภัณฑ์อุตสาหกรรม

(Ministry of Industry Thailand, Thai Industrial Standards Institute)

รายละเอียดสาขาและขอบข่ายใบรับรองห้องปฏิบัติการ

(Scope of Accreditation for Testing)

ใบรับรองเลขที่ 24-LB0075

(Certification No. 24-LB0075)

ชื่อห้องปฏิบัติการ บริษัท เอ็นไวรอนเม้นท์ แอนด์ แลบอราตอรี่ จำกัด

(Laboratory Name) (Environment and Laboratory Co.,Ltd.)

หมายเลขการรับรองที่ ทดสอบ 0240

(Accreditation No.) (Testing 0240)

ฉบับที่ 02 ออกให้ตั้งแต่วันที่ 25 ธันวาคม พ.ศ. 2566 ถึงวันที่ 18 ตุลาคม พ.ศ. 2571

(Issue No. 02) (Valid from) (25 December B.E. 2566 (2023)) (Until) (18 October B.E. 2571 (2028))

สถานภาพห้องปฏิบัติการ ☑ ถาวร ☐ นอกสถานที่ ☐ ชั่วคราว ☐ เคลื่อนที่ ☐ หลายสถานที่

(Laboratory status) (Permanent) (Site) (Temporary) (Mobile) (Multisite)

สาขาการทดสอบ (Field of Testing)	รายการทดสอบ (Parameter)	วิธีทดสอบ (Test Method)
สาขาสิ่งแวดล้อม (environmental field)		
1. น้ำและน้ำเสีย (water and wastewater)	- pH 4.0 to 10.0	- Standard Methods for the Examination of Water and Wastewater, APHA, AWWA, WEF, 23rd edition, 2017, part 4500-H+ B
	- Total suspended solids (TSS) 5.0 mg/L to 1 000 mg/L	- Standard Methods for the Examination of Water and Wastewater, APHA, AWWA, WEF, 23rd edition, 2017, part 2540 D
	- Copper (Cu) 0.030 mg/L to 5.00 mg/L	- Standard Methods for the Examination of Water and Wastewater, APHA, AWWA, WEF, 23rd edition, 2017, part 3111 B and part 3030 E

รายละเอียดสาขาและขอบข่ายใบรับรองห้องปฏิบัติการ

(Scope of Accreditation for Testing)

ใบรับรองเลขที่ 24-LB0075

(Certification No. 24-LB0075)

ฉบับที่ 02 ออกให้ตั้งแต่วันที่ 25 ธันวาคม พ.ศ. 2566 ถึงวันที่ 18 ตุลาคม พ.ศ. 2571

(Issue No.) (Valid from) (25 December B.E. 2566 (2023)) (Until) (18 October B.E. 2571 (2028))

สถานภาพห้องปฏิบัติการ ☑ ถาวร ☐ นอกสถานที่ ☐ ชั่วคราว ☐ เคลื่อนที่ ☐ หลายสถานที่

(Laboratory status) (Permanent) (Site) (Temporary) (Mobile) (Multisite)

สาขาการทดสอบ (Field of Testing)	รายการทดสอบ (Parameter)	วิธีทดสอบ (Test Method)
สาขาสิ่งแวดล้อม (environmental field) 1. น้ำและน้ำเสีย (ต่อ) (water and wastewater) (cont.)	- Biochemical oxygen demand (BOD) 5.0 mg/L to 2 000 mg/L	- Standard Methods for the Examination of Water and Wastewater, APHA, AWWA, WEF, 23rd edition, 2017, part 5210 B and part 4500-O C
2. น้ำเสีย (wastewater)	- Chemical oxygen demand (COD) 40.0 mg/L to 4 000 mg/L	- Standard Methods for the Examination of Water and Wastewater, APHA, AWWA, WEF, 23rd edition, 2017, part 5220 C

TECHNOLOGY PROMOTION ASSOCIATION (THAILAND-JAPAN)
CORPORATE SERVICES 3: EQUIPMENT CALIBRATION AND TESTING SERVICES
534/4 PATTANAKARN ROAD SOI 18, SUANLUANG, SUANLUANG BANGKOK 10250
TEL.0-2717-3000-29 FAX.0-2719-9484

NSC-TISI-TIS17025
CALIBRATION 0008

Certificate of Calibration

Cert.No.: 25CH546

Equipment :	pH Meter
Manufacturer :	Mettler Toledo
Model :	Seven Compact S220
Serial No. :	C125985375
ID No. :	PHM-006
Condition As-Received:	Used Item
Received Date :	13 May 2025
Calibration Date :	14 May 2025
Reference :	2505-0324DC-2
Submitted by :	Environment & Laboratory Co.,Ltd. 40 Soi Liangmueangnonthaburi 13 Talad Kwan, Mueang, Nonthaburi 11000
Ambient Temperature :	(25 ± 2.5) °C
Relative Humidity :	(50 ± 15) %
Calibration Procedure :	In - house method : - CP-CH5 by direct measurement with DC voltage standard and direct measurement with certified reference material (CRM) - CP-CH8 by comparison with temperature standard
Calibrated by :	Walalak Sirithean
Approved by :	Approved Signatory

( ) Chakrit Waewwanjua
( ) Ponpan Paipim
(✓) Saithip Meangmai

Issue Date : 15 May 2025

The Uncertainties are for a confidence probability of approximately 95%

This certificate may not be reproduced other than in full, except with the prior written
Approval of the head of Corporate Services 3 : Equipment Calibration and Testing Services.

Condition of this calibration result

1. Reference Standard Instrument

Instrument	Serial No.	ID No.	Cert. No.	Due Date
1) Document Process Calibrator	54030049	130RC116	24E2759	25 Aug 2025
2) Ref. Standard Thermometer	4982054	110RC044	24I757	14 July 2025

- This measurement result is traceable to SI throught Technology Promotion Association (Thailand - Japan)

2. Certified Reference Materials :The measurement results are traceable to SI through Hach Lenge GmbH Ltd., Deutsche Akkreditierungsstelle, Accredited No.D-RM-15184-01-00
:The measurement results are traceable to SI through CPA chem Ltd., ANSI-ASQ National Accreditation Board, Accredited No. AR-1835

Buffer Solution	Manufacturer	Lot No.	Exp. date
pH 4.007	CPA chem	1066665	18 Jan 2027
pH 7.000	Hach Lenge GmbH	C03232	02 Dec 2026
pH 10.010	CPA chem	1066669	18 Jan 2026

3. This certificate is valid only to the item calibrated on date and place of calibration.

Calibration Results

Function : mV Measurement

Performing standard curve by Document Process Calibrator at pH (4,7,10)

Unit Under Calibration	Nominal Value	Standard Voltage Input	Actual Reading		Uncertainty of Measurement (±mV)	Coverage factor *k*
	pH	mV	mV	pH		
pH Meter	4.000	177.48	177.7	4.000	0.058	2.00
S/N.: C125985375	7.000	0.00	0.3	7.000	0.058	2.00
	10.000	-177.48	-177.1	10.000	0.058	2.00

Calibration Results

Function : pH Measurement

Performing three buffers standard curve by using buffer nominal pH (4,7,10)

Unit Under Calibration	Standard pH Buffer Solution	Actual pH Reading	Actual mV Reading (mV)	Uncertainty of pH Measurement (±)	Coverage factor *k*
pH Electrode	4.007	4.007	176.1	0.0044	2.00
S/N.: 1205515	7.000	6.999	3.7	0.0084	2.00
	10.010	10.010	-158.5	0.0065	2.00

Function : Temperature Measurement

(*) Without adjustment

This equipment was connected with Temperature Probe;

- Model : InLabExpert Pro-ISM
- Serial No. : 1205515

Dimension of probe

- Length : 120 mm.
- Diameter : 12 mm.
- Immersion Depth : 100 mm.

Calibration Point (°C)	Standard Temperature (°C)	UUC* Reading (°C)	Error (°C)	Uncertainty of measurement (± °C)	Coverage factor *k*
25.0	25.001	24.9	-0.101	0.13	2.00

Remark - UUC* = Unit Under Calibration

The reported uncertainty of measurement was based on a standard uncertainty multiplied by a coverage factor *k*, providing a level of confidence of approximately 95 %.

-o0o-

TECHNOLOGY PROMOTION ASSOCIATION (THAILAND-JAPAN)
CORPORATE SERVICES 3: EQUIPMENT CALIBRATION AND TESTING SERVICES
534/4 PATTANAKARN ROAD SOI 18, SUANLUANG, SUANLUANG BANGKOK 10250
TEL.0-2717-3000-29 FAX.0-2719-9484

NSC-TISI-TIS17025
CALIBRATION 0008

Certificate of Calibration

Cert.No.: 25MM393

Equipment :	Electronic Balance
Manufacturer :	Mettler Toledo
Model :	ML204T /00
Serial No. :	B647342339
ID No. :	ANB-003
Submitted by :	Environment & Laboratory Co.,Ltd. 40 Soi Liangmueangnonthaburi 13 Talad Kwan, Mueang Nonthaburi 11000
Location :	Room No. 304
Received order :	08 July 2025
Calibration Date :	08 July 2025
Ambient Temperature :	15 °C to 40 °C
Relative Humidity :	30 % to 90 %
Calibrated by :	Krisda Malee

Approved by :

Approved Signatory

( ) Chakrit Waewwanjua
( ) Suwit Imjai
(✓) Kunchit Promprat

Issue Date : 21 July 2025

The Uncertainties are for a confidence probability of approximately 95%

This certificate may not be reproduced other than in full, except with the prior written
Approval of the head of Corporate Services 3 : Equipment Calibration and Testing Services.

Equipment : Electronic Balance
Condition As-Received : Used Item
Reference : 2507-0148OC-7

Procedure used :-

Calibration were conducted using in-house calibration procedure CP-OB01 based on UKAS LAB 14 according to direct measurement method against standard weight.

Condition of this result of calibration

1. Reference standard instruments:-

	Instruments	Serial No.	Cert. No.	Traceable	Due date
1)	Standard Weight Set (E2)	24053	MM-0013-24	NIMT	25 Jan 2026

2. This certificate is valid only to the item calibrated on date and place of calibration.
3. This result of calibration was made on requested at the point specified by customer.
4. This certificate is not certified for any commercial transaction.
5. This measurement result is traceable to the International System of Unit maintained through :

Remark : NIMT : National Institute of Metrology Thailand

Result of calibration (   ) Without Adjustment (*) After Adjustment by Internal Calibration

Range capacity : 0 g to 220 g **Resolution** 0.0001 g

Before Adjustment :

Applied Weight (g)	Balance Reading (g)	Correction (g)	Measurement Uncertainty (± mg)	Coverage Factor (*k*)
100	99.9996	+0.0004	0.17	2
200	199.9998	+0.0002	0.30	2

After Adjustment :

1. Determination of the standard deviation of weighing machine (n = 10)

Applied Weight (g)	Standard Deviation of Reading (g)
100	0.00005
200	0.00004

Equipment : Electronic Balance

Condition As-Received : Used Item

Reference : 2507-0148OC-7

Result of calibration

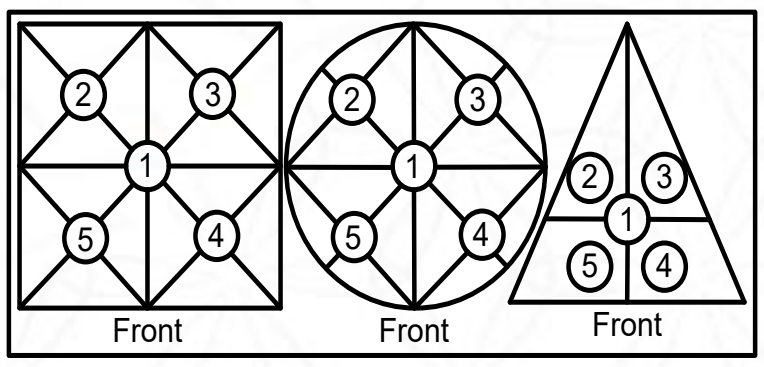

2. Effect of off center loading

A mass of 100 g was placed to various position on the pan.
The weighing machine reading error obtained is given in the table

Position 1 (g)	Position 2 (g)	Position 3 (g)	Position 4 (g)	Position 5 (g)	Maximum difference between off-center and central loading (g)
-0.0001	-0.0002	-0.0002	-0.0002	-0.0002	0.0001

3. Departure from nominal value

Applied Weight (g)	Balance Reading (g)	Correction (g)	Measurement Uncertainty (± mg)	Coverage Factor (*k*)
Unload	0.0000	0.0000	0.12	2.06
0.1	0.1000	0.0000	0.12	2.06
0.2	0.2000	0.0000	0.12	2.06
1	1.0000	0.0000	0.12	2.06
5	5.0000	0.0000	0.12	2.06
10	9.9999	+0.0001	0.12	2.06
20	19.9999	+0.0001	0.12	2.05
50	50.0001	-0.0001	0.14	2
100	100.0000	0.0000	0.17	2
150	150.0000	0.0000	0.29	2
200	200.0000	0.0000	0.30	2

The reported uncertainty of measurement was based on a standard uncertainty multiplied by a coverage factor ***k***, providing a level of confidence of approximately 95 %.

-o0o-

TECHNOLOGY PROMOTION ASSOCIATION (THAILAND-JAPAN)
CORPORATE SERVICES 3: EQUIPMENT CALIBRATION AND TESTING SERVICES
534/4 PATTANAKARN ROAD SOI 18, SUANLUANG, SUANLUANG BANGKOK 10250
TEL.0-2717-3000-29 FAX.0-2719-9484

NSC-TISI-TIS17025
CALIBRATION 0008

Certificate of Calibration

Cert. No.: 25TM977

Equipment :	Incubator
Manufacturer :	Sanden Intercool
Model :	SRC-680SRTM
Serial No. :	SRC680201-1107-00166
ID No. :	CHI-003
Submitted by :	EnvironMent & Laboratory Co.,Ltd. 40 Soi Liangmueangnonthaburi 13, Talad Kwan, Mueang, Nonthaburi 11000
Location :	Room No. 301
Received Order :	08 July 2025
Calibration Date :	09 July 2025
Ambient Temperature :	(26 ± 10) °C
Relative Humidity :	(50 ± 30) %
AC Line Voltage :	(220 ± 22) V
Calibrated by :	Uthen Kankawi

Approved by :

Approved Signatory

( ) Chakrit Waewwanjua
( ) Suwit Imjai
(✓) Kunchit Promprat

Issue Date : 17 July 2025

The Uncertainties are for a confidence probability of approximately 95%

This certificate may not be reproduced other than in full, except with the prior written Approval of the head of Corporate Services 3 : Equipment Calibration and Testing Services.

Equipment : Incubator

Condition As-Received : Used Item

Reference : 2507-0148OC-5

Procedure Used :-

Calibration were conducted using calibration procedure CP-OT02 based on TLAS G-20 according to direct measurement method with Data Acquisition which connected with Resistance Temperature Detector (RTD).

The temperature scale used was based on ITS-90.

Condition of this result of calibration

1. Reference standard instrument:-

Instrument	Serial No.	Cert. No.	Traceable	Due Date
1) Data Acquisition	MY49023932	24LM119	TPA	27 Jul 2025
2) Data Acquisition	MY49023932	24LM119	TPA,	27 Jul 2025

2. This certificate is valid only to the item calibrated on date and place of calibration.
3. This measurement result is traceable to the International System of Unit maintained through :

Remark : TPA : Technology Promotion Association (Thailand - Japan)

Result of Calibration :- (*) Without Adjustment

Function of UUC* : Temperature Source

Fresh air setting : Close

Environment during calibration		
	Beginning	Finished
Temp. (°C)	28	29
REL.Humi. (%)	54	55
AC Supply (Volt)	224	225

Position :	Ref. Std. ID No.:
1	20-16RTD-01
2	20-16RTD-02
3	20-16RTD-03
4	20-16RTD-04
5	22-16RTD-05
6	20-16RTD-06
7	20-16RTD-07
8	22-16RTD-08
9 (ref.)	22-16RTD-09
10	20-16RTD-10
11	19-16RTD-01
12	19-16RTD-02
13	19-16RTD-03

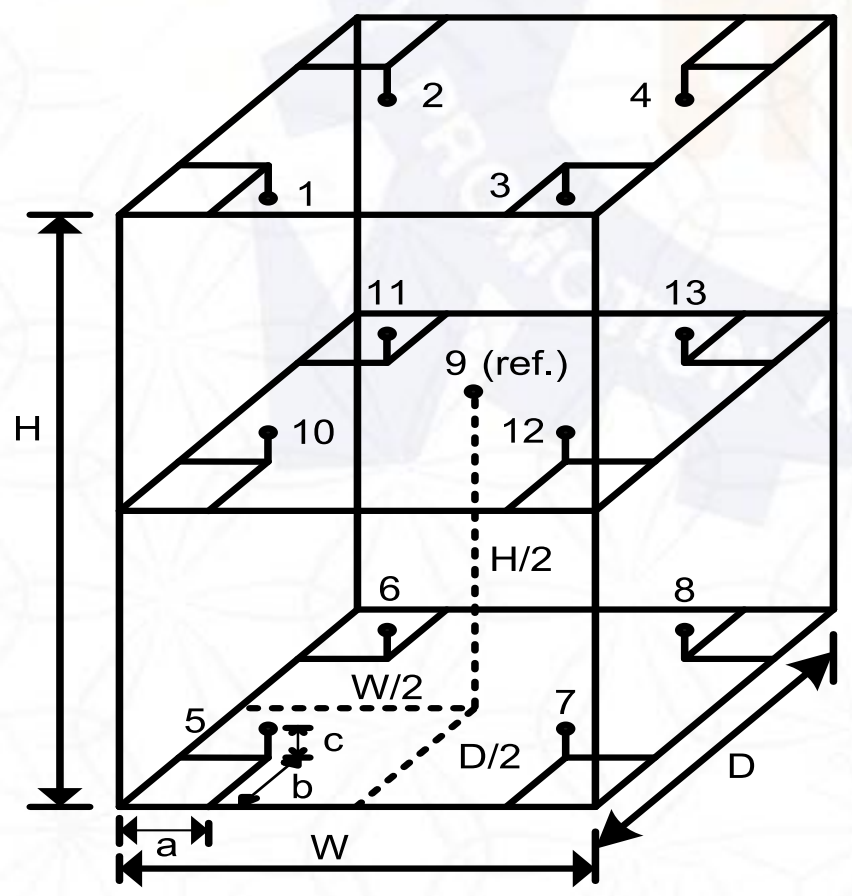

Dimension of Chamber :

D = 0.60 m

Probe Installation Details :

a = 10 cm

Equipment : Incubator **Cert. No.:** 25TM977

Condition As-Received : Used Item

Reference : 2507-0148OC-5

<u>Result of Calibration :-</u> (*) Without Adjustment

Function of UUC* : Temperature Source

Fresh air setting : Close

Calibration Point (°C)	UUC* Setting (°C)	UUC* Reading (°C)	Temperature stability (± °C)	Temperature uniformity (°C)	Overall Variation (°C)	Coverage Factor *k*
20.0	20.0	20.0	0.21	0.43	0.80	2

Calibration Point (°C)	Measured Temperature (°C)									Uncertainty (±°C)
	Position									
20.0	**1**	**2**	**3**	**4**	**5**	**6**	**7**	**8**	**9 (ref.)**	0.35
	19.957	20.008	20.073	19.725	19.753	19.679	19.701	19.670	20.012	
	10	**11**	**12**	**13**						
	19.789	19.773	20.168	19.744						

Average* : The average of 30 values in each position.

Temperature stability : One-half of the greatest maximum difference of measured temperature at any one sensor.

Temperature uniformity : The maximum difference of measured temperatures at any sensors and the measured temperature at the reference location which are observed at the same time or at as close an observation time as possible to determine the temperature pattern or homogeneity within the chamber under steady-state conditions.

Overall Variation : The Difference of the maximum and minimum measured temperatures throughout observation.

UUC* : Unit Under Calibration

Note : The reported uncertainty of measurement was included stability and excluded uniformity.

The reported uncertainty of measurement was based on a standard uncertainty multiplied by a coverage factor ***k***, providing a level of confidence of approximately 95 %.

-o0o-

TECHNOLOGY PROMOTION ASSOCIATION (THAILAND-JAPAN)
CORPORATE SERVICES 3: EQUIPMENT CALIBRATION AND TESTING SERVICES
534/4 PATTANAKARN ROAD SOI 18, SUANLUANG, SUANLUANG BANGKOK 10250
TEL.0-2717-3000-29 FAX.0-2719-9484

NSC-TISI-TIS17025
CALIBRATION 0008

Certificate of Calibration

Equipment :	Hot Air Oven
Manufacturer :	FRANCE ETUVES
Model :	XU058
Serial No. :	P790
ID No. :	CHO-004
Submitted by :	Environment & Laboratory Co.,Ltd. 40 Soi Liangmueangnonthaburi 13 Talad Kwan, Mueang Nonthaburi 11000
Location :	Room No. 303
Received Order :	08 July 2025
Calibration Date :	08 July 2025
Ambient Temperature :	(26 ± 10) °C
Relative Humidity :	(50 ± 30) %
AC Line Voltage :	(220 ± 22) V
Calibrated by :	Krisda Malee
Approved by :	Approved Signatory

( ) Chakrit Waewwanjua
( ) Suwit Imjai
(✓) Kunchit Promprat

Issue Date : 17 July 2025

The Uncertainties are for a confidence probability of approximately 95%

This certificate may not be reproduced other than in full, except with the prior written Approval of the head of Corporate Services 3 : Equipment Calibration and Testing Services.

Equipment : Hot Air Oven

Condition As-Received : Used Item

Reference : 2507-0148OC-2

Cert. No.: 25TM974

Procedure Used :-

Calibration were conducted using calibration procedure CP-OT02 based on TLAS G-20 according to direct measurement method with Data Acquisition which connected with Resistance Temperature Detector (RTD) and Thermocouple Type T.

The temperature scale used was based on ITS-90.

Condition of this result of calibration

1. Reference standard instrument:-

Instrument	Serial No.	Cert. No.	Traceable	Due Date
1) Data Acquisition	MY57013823	25LM75	TPA	06 May 2026

2. This certificate is valid only to the item calibrated on date and place of calibration.
3. This measurement result is traceable to the International System of Unit maintained through :

Remark : TPA : Technology Promotion Association (Thailand - Japan)

Result of Calibration :- (*) Without Adjustment

Function of UUC* : Temperature Source

Fresh air setting : Close

Environment during calibration		
	Beginning	**Finished**
Temp. (°C)	28	26
REL.Humid. (%)	47	51
AC Supply (Volt)	220	221

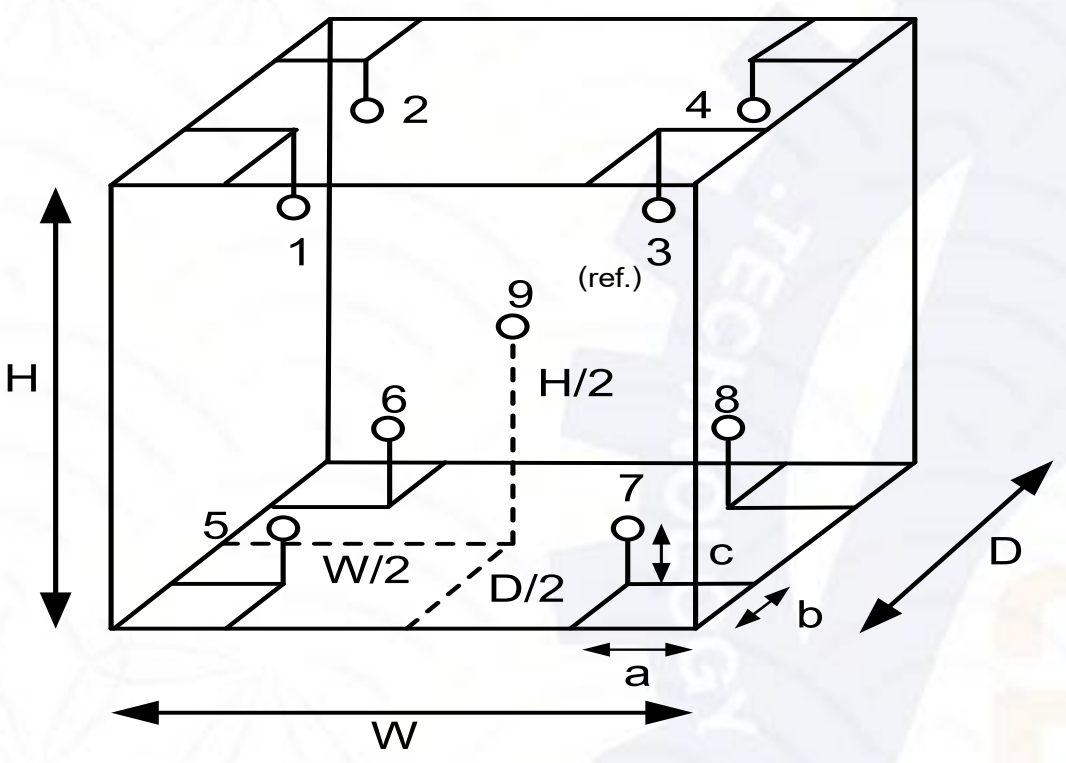

	Ref. Std. ID No.: @ Calibration Point	
Position :	**(180) °C**	**(104) °C**
1	21-17TC-01	25-17RTD-01
2	21-17TC-02	25-17RTD-02
3	21-17TC-03	25-17RTD-03
4	21-17TC-04	25-17RTD-04
5	21-17TC-05	25-17RTD-05
6	21-17TC-06	25-17RTD-06
7	21-17TC-07	25-17RTD-07
8	21-17TC-08	25-17RTD-08
9 (ref.)	21-17TC-09	25-17RTD-09

Probe Installation Details :

a =	5.0	cm
b =	5.0	cm
c =	5.0	cm

Dimension of Chamber :

D =	0.36	m
W =	0.40	m
H =	0.40	m
Capacity =	0.058	m^3

Equipment : Hot Air Oven

Condition As-Received : Used Item

Reference : 2507-0148OC-2

Result of Calibration :- (*) Without Adjustment

Function of UUC* : Temperature Source

Fresh air setting : Close

Calibration Point (°C)	UUC* Setting (°C)	UUC* Reading (°C)	Temperature stability (± °C)	Temperature uniformity (°C)	Overall Variation (°C)	Coverage Factor *k*
104.0	104.0	104.0	0.13	1.0	1.1	2
180.0	180.0	180.0	0.24	1.6	1.9	2

Calibration Point (°C)	Measured Temperature (°C) Position									Uncertainty (±°C)
	1	2	3	4	5	6	7	8	9 (ref.)	
104.0	103.529	103.769	104.251	104.428	103.589	103.683	104.172	103.978	104.411	0.42
180.0	180.583	179.425	180.832	179.981	179.369	179.667	180.479	180.019	180.809	1.1

Average* : The average of 30 values in each position.

Temperature stability : One-half of the greatest maximum difference of measured temperature at any one sensor.

Temperature uniformity : The maximum difference of measured temperatures at any sensors and the measured temperature at the reference location which are observed at the same time or at as close an observation time as possible to determine the temperature pattern or homogeneity within the chamber under steady-state conditions.

Overall Variation : The Difference of the maximum and minimum measured temperatures throughout observation.

UUC* : Unit Under Calibration

Note : The reported uncertainty of measurement was included stability and excluded uniformity .

The reported uncertainty of measurement was based on a standard uncertainty multiplied by a coverage factor ***k***, providing a level of confidence of approximately 95 %.

-o0o-

TECHNOLOGY PROMOTION ASSOCIATION (THAILAND-JAPAN)
CORPORATE SERVICES 3: EQUIPMENT CALIBRATION AND TESTING SERVICES
534/4 PATTANAKARN ROAD SOI 18, SUANLUANG, SUANLUANG BANGKOK 10250
TEL.0-2717-3000-29 FAX.0-2719-9484

ilac-MRA

NSC-TISI-TIS17025
CALIBRATION 0008

Certificate of Calibration

Cert. No.: 25TM951

Equipment :	Water Bath
Manufacturer :	Memmert
Model :	WNE 14
Serial No. :	L418.1373
ID No. :	WAB-02
Submitted by :	Environment & Laboratory Co.,Ltd 40 Soi liangmueangnonthaburi 13 Talad Kwan, Mueang, Nonthaburi 11000
Location :	ห้องปฏิบัติการวิเคราะห์ 4
Received Order :	08 July 2025
Calibration Date :	08 July 2025
Ambient Temperature :	(26 ± 10) °C
Relative Humidity :	(50 ± 30) %
AC Line Voltage :	(220 ± 22) V
Calibrated by :	Preecha Hlahib
Approved by :	Approved Signatory

( ) Chakrit Waewwanjua
( ) Suwit Imjai
(✓) Kunchit Promprat

Issue Date : 21 July 2025

The Uncertainties are for a confidence probability of approximately 95%

This certificate may not be reproduced other than in full, except with the prior written
Approval of the head of Corporate Services 3 : Equipment Calibration and Testing Services.

Equipment : Water Bath **Cert. No.:** 25TM951

Condition As-Received : Used Item

Reference : 2507-0148OC-3

Procedure Used :-

Calibration were conducted using in-house calibration procedure CP-OT04 Based on ASTM E715 according to direct measurement method with Data Acquisition which connected with Industrial Platinum Resistance Thermometer (IPRT).

The temperature scale used was based on ITS-90.

Condition of this result of calibration

1. Reference standard instrument:-

Instrument	Serial No.	Cert. No.	Traceable	Due Date
1) Data Acquisition	MY57013711	24LM115	TPA	13 Jul 2025

2. This certificate is valid only to the item calibrated on date and place of calibration.
3. This measurement result is traceable to the International System of Unit maintained through :

Remark : TPA : Technology Promotion Association (Thailand - Japan)

Result of Calibration :- (*) Without Adjustment

Function of UUC* : Temperature Source

Heat transfer medium used : Water

	Environmental		AC Voltage Supply
	(°C)	(%R.H.)	(Volt)
Beginning of Calibration	24	55	221
Finished of Calibration	21	56	221

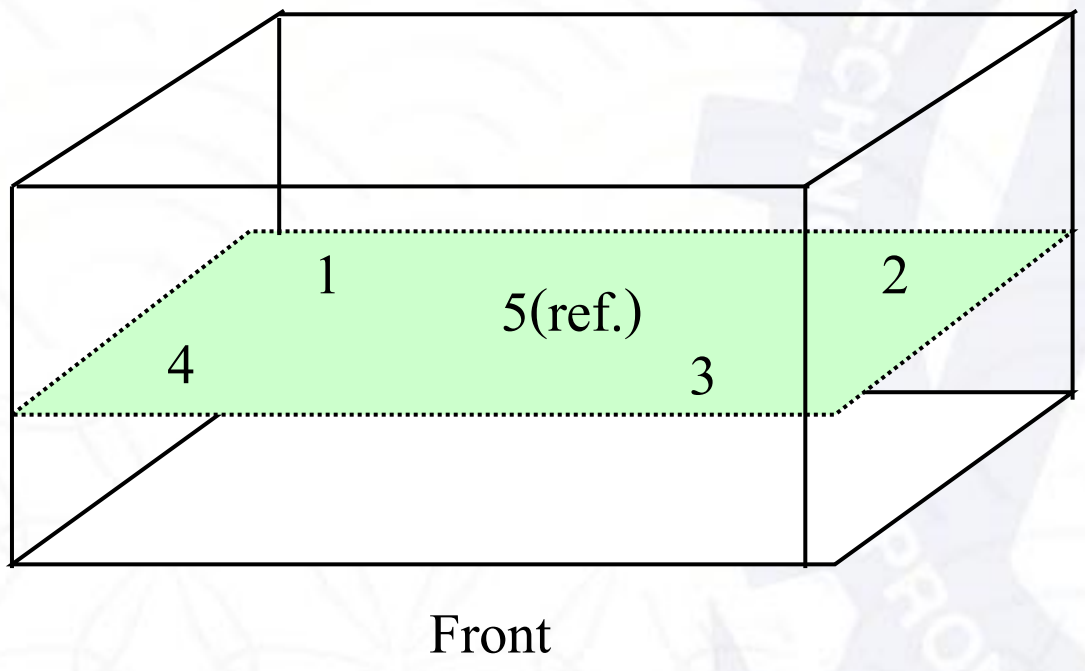

Position :	Ref. Std. ID No.:
1	4803988-001
2	4803988-002
3	4803988-003
4	4803988-004
5(ref.)	4803988-005

Equipment :	Water Bath	**Cert. No.:**	25TM951
Condition As-Received :	Used Item	**Page :**	3 of 3
Reference :	2507-0148OC-3		
Result of Calibration :-	(*) Without Adjustment		
Function of UUC* :	Temperature Source		

Calibration point (°C)	UUC* Setting (°C)	UUC* Reading (°C)	Average* Standard Reading (°C)					Uncertainty (± °C)
			Position					
			1	2	3	4	5 (ref.)	
44.5	44.5	44.5	44.569	44.543	44.554	44.587	44.593	0.15
60.0	60.0	60.0	60.293	60.259	60.206	60.246	60.291	0.15

Calibration point (°C)	Uniformity (°C)	Stability (± °C)	Coverage Factor *k*
44.5	0.098	0.045	2
60.0	0.13	0.050	2

Average* : The average of 30 values in each position.
Uniformity : The maximum difference of measured temperatures at any sensors and the measured temperature at the reference location which are observed at the same time or at as close an observation time as possible to determine the temperature pattern or homogeneity within the chamber under steady-state conditions.
Stability : One-half of the greatest maximum difference of measured temperature at any one probe.
UUC* : Unit Under Calibration
Note : The reported uncertainty of measurement was included stability and excluded uniformity.

The reported uncertainty of measurement was based on a standard uncertainty multiplied by a coverage factor ***k***, providing a level of confidence of approximately 95 %.

-o0o-

ภาคผนวกที่ 6

กฎหมายที่เกี่ยวข้อง

ประกาศกระทรวงทรัพยากรธรรมชาติและสิ่งแวดล้อม

เรื่อง กำหนดมาตรฐานควบคุมการระบายน้ำทิ้งจากอาคารบางประเภทและบางขนาด
พ.ศ. ๒๕๖๗

โดยที่เป็นการสมควรปรับปรุงการกำหนดมาตรฐานควบคุมการระบายน้ำทิ้งจากอาคาร ให้เหมาะสมตามความก้าวหน้าในทางวิทยาศาสตร์ เทคโนโลยี และความเปลี่ยนแปลงทางเศรษฐกิจ สังคม ของประเทศ และให้สอดคล้องกับสภาพการณ์ปัจจุบัน

อาศัยอำนาจตามความในมาตรา ๕๕ แห่งพระราชบัญญัติส่งเสริมและรักษาคุณภาพสิ่งแวดล้อมแห่งชาติ พ.ศ. ๒๕๓๕ รัฐมนตรีว่าการกระทรวงทรัพยากรธรรมชาติและสิ่งแวดล้อม โดยคำแนะนำของคณะกรรมการควบคุมมลพิษ และโดยความเห็นชอบของคณะกรรมการสิ่งแวดล้อมแห่งชาติ จึงออกประกาศไว้ ดังต่อไปนี้

ข้อ ๑ ให้ยกเลิกประกาศกระทรวงทรัพยากรธรรมชาติและสิ่งแวดล้อม เรื่อง กำหนดมาตรฐานควบคุมการระบายน้ำทิ้งจากอาคารบางประเภทและบางขนาด ฉบับลงวันที่ ๗ พฤศจิกายน พ.ศ. ๒๕๔๘

ข้อ ๒ ในประกาศนี้

“อาคาร” หมายความว่า อาคารที่ก่อสร้างขึ้น ไม่ว่าจะมีลักษณะเป็นอาคารหลังเดียวหรือเป็นกลุ่มของอาคารซึ่งตั้งอยู่ภายในพื้นที่ซึ่งเป็นบริเวณเดียวกัน และไม่ว่าจะมีท่อระบายน้ำท่อเดียวหรือมีหลายท่อที่เชื่อมติดต่อกันระหว่างอาคารหรือไม่ก็ตาม

“น้ำทิ้ง” หมายความว่า น้ำที่เกิดจากกิจกรรมของอาคารที่ระบายหรือจะระบายลงสู่แหล่งน้ำสาธารณะหรือออกสู่สิ่งแวดล้อม

ข้อ ๓ ให้แบ่งอาคาร ออกเป็น ๓ ชนิด คือ

ชนิดที่ ๑ อาคารอยู่อาศัย หมายถึง อาคารที่มีวัตถุประสงค์ให้เป็นที่พักอาศัยของบุคคลทั้งการอยู่อาศัยอย่างถาวรหรือชั่วคราว ได้แก่

(๑) อาคารชุด ตามกฎหมายว่าด้วยอาคารชุด

(๒) หอพัก ตามกฎหมายว่าด้วยหอพัก

(๓) หอพัก ห้องเช่า ห้องแบ่งเช่า หรือกิจการอื่นในทำนองเดียวกันตามกฎหมายว่าด้วยการสาธารณสุข

(๔) สถานรับเลี้ยงเด็ก ตามกฎหมายว่าด้วยคุ้มครองเด็ก

(๕) สถานดูแลผู้สูงอายุหรือผู้มีภาวะพึ่งพิง ตามกฎหมายว่าด้วยสถานประกอบการเพื่อสุขภาพ

(๖) ที่พักอาศัยสำหรับลูกจ้างประเภทกิจกรรมก่อสร้าง ตามกฎหมายว่าการคุ้มครองแรงงาน

ชนิดที่ ๒ อาคารพาณิชย์ หมายถึง อาคารที่ใช้ประโยชน์ในการพาณิชยกรรม หรือบริการธุรกิจอย่างเดียวหรือหลายอย่าง ได้แก่

(๑) โรงแรม ตามกฎหมายว่าด้วยโรงแรม

(๒) ศูนย์การค้าหรือห้างสรรพสินค้า

(๓) ตลาด ตามกฎหมายว่าด้วยการสาธารณสุข

(๔) สถานบริการประเภทสถานอาบน้ำ นวดหรืออบตัว ตามกฎหมายว่าด้วยสถานบริการ

(๕) ภัตตาคารหรือร้านอาหาร

(๖) อาคารที่ทำการของทางราชการ รัฐวิสาหกิจ หรือองค์การระหว่างประเทศและของเอกชน

(๗) อาคารโรงเรียนเอกชน ตามกฎหมายว่าด้วยโรงเรียนเอกชน โรงเรียนของทางราชการ อาคารสถาบันอุดมศึกษาของเอกชน ตามกฎหมายว่าด้วยสถาบันอุดมศึกษาของเอกชนและสถาบันอุดมศึกษาของทางราชการ

ชนิดที่ ๓ อาคารสถานพยาบาล หมายถึง สถานพยาบาล ตามกฎหมายว่าด้วยสถานพยาบาล ประเภทที่รับผู้ป่วยไว้ค้างคืน

ข้อ ๔ ให้แบ่งขนาดของอาคาร ออกเป็น ๔ ประเภท ดังต่อไปนี้

ประเภทอาคาร	หน่วย	อาคาร ประเภท ก.	อาคาร ประเภท ข.	อาคาร ประเภท ค.	อาคาร ประเภท ง.
๑. อาคารอยู่อาศัย					
อาคารชุด	ห้องชุด	ตั้งแต่ ๕๐๐ ขึ้นไป	ตั้งแต่ ๑๐๐ แต่ไม่ถึง ๕๐๐	ไม่ถึง ๑๐๐	-
หอพัก	ห้อง	-	ตั้งแต่ ๒๕๐ ขึ้นไป	ตั้งแต่ ๕๐ แต่ไม่ถึง ๒๕๐	ไม่ถึง ๕๐
หอพัก ห้องเช่า ห้องแบ่งเช่า หรือกิจการอื่นในทำนองเดียวกัน ตามกฎหมายว่าด้วยการสาธารณสุข	ห้อง	-	ตั้งแต่ ๒๕๐ ขึ้นไป	ตั้งแต่ ๕๐ แต่ไม่ถึง ๒๕๐	ไม่ถึง ๕๐
สถานรับเลี้ยงเด็ก	-	-	-	-	ทุกขนาด
สถานดูแลผู้สูงอายุหรือผู้มีภาวะพึ่งพิง	-	-	-	-	ทุกขนาด
ที่พักอาศัยสำหรับลูกจ้างประเภทกิจกรรมก่อสร้าง	-	-	-	-	ทุกขนาด
๒. อาคารพาณิชย์					
โรงแรม	ห้อง	ตั้งแต่ ๒๐๐ ขึ้นไป	ตั้งแต่ ๖๐ แต่ไม่ถึง ๒๐๐	ไม่ถึง ๖๐	-
สถานบริการประเภทสถานอาบน้ำ นวดหรืออบตัว	ตารางเมตร	-	ตั้งแต่ ๕,๐๐๐ ขึ้นไป	ตั้งแต่ ๑,๐๐๐ แต่ไม่ถึง ๕,๐๐๐	ไม่ถึง ๑,๐๐๐
โรงเรียนเอกชน โรงเรียนของทางราชการ สถาบันอุดมศึกษาของเอกชนหรือสถาบันอุดมศึกษาของทางราชการ		ตั้งแต่ ๒๕,๐๐๐ ขึ้นไป	ตั้งแต่ ๕,๐๐๐ แต่ไม่ถึง ๒๕,๐๐๐	-	ไม่ถึง ๕,๐๐๐

ประเภทอาคาร	หน่วย	อาคาร ประเภท ก.	อาคาร ประเภท ข.	อาคาร ประเภท ค.	อาคาร ประเภท ง.
อาคารที่ทำการของทางราชการ รัฐวิสาหกิจ หรือองค์การระหว่างประเทศและของเอกชน		ตั้งแต่ ๕๕,๐๐๐ ขึ้นไป	ตั้งแต่ ๑๐,๐๐๐ แต่ไม่ถึง ๕๕,๐๐๐	ตั้งแต่ ๕,๐๐๐ แต่ไม่ถึง ๑๐,๐๐๐	ไม่ถึง ๕,๐๐๐
ศูนย์การค้า หรือห้างสรรพสินค้า		ตั้งแต่ ๒๕,๐๐๐ ขึ้นไป	ตั้งแต่ ๕,๐๐๐ แต่ไม่ถึง ๒๕,๐๐๐	-	ไม่ถึง ๕,๐๐๐
ตลาด		ตั้งแต่ ๒,๕๐๐ ขึ้นไป	ตั้งแต่ ๑,๕๐๐ แต่ไม่ถึง ๒,๕๐๐	ตั้งแต่ ๑,๐๐๐ แต่ไม่ถึง ๑,๕๐๐	ไม่ถึง ๑,๐๐๐
ภัตตาคารหรือร้านอาหาร		ตั้งแต่ ๒,๕๐๐ ขึ้นไป	ตั้งแต่ ๕๐๐ แต่ไม่ถึง ๒,๕๐๐	ตั้งแต่ ๒๕๐ แต่ไม่ถึง ๕๐๐	ไม่ถึง ๒๕๐
๓. อาคารสถานพยาบาล	เตียง	ตั้งแต่ ๓๐ ขึ้นไป	ตั้งแต่ ๑๐ แต่ไม่ถึง ๓๐	-	ไม่ถึง ๑๐

ข้อ ๕ กำหนดมาตรฐานควบคุมการระบายน้ำทิ้งจากอาคารไว้ ดังต่อไปนี้

พารามิเตอร์	**ค่ามาตรฐาน**			
	อาคาร ประเภท ก.	**อาคาร ประเภท ข.**	**อาคาร ประเภท ค.**	**อาคาร ประเภท ง.**
๑. ความเป็นกรดและด่าง (pH)	๕.๕ - ๙.๐	๕.๕ - ๙.๐	๕.๕ - ๙.๐	๕.๕ - ๙.๐
๒. บีโอดี (Biochemical Oxygen Demand)	ไม่เกิน ๒๐ มิลลิกรัมต่อลิตร	ไม่เกิน ๓๐ มิลลิกรัมต่อลิตร	ไม่เกิน ๔๐ มิลลิกรัมต่อลิตร	ไม่เกิน ๕๐ มิลลิกรัมต่อลิตร สำหรับอาคารอยู่อาศัย ไม่เกิน ๑๐๐ มิลลิกรัมต่อลิตร สำหรับอาคารพาณิชย์และอาคารสถานพยาบาล
๓. ของแข็งแขวนลอยทั้งหมด (Total Suspended Solids)	ไม่เกิน ๓๐ มิลลิกรัมต่อลิตร	ไม่เกิน ๔๐ มิลลิกรัมต่อลิตร	ไม่เกิน ๕๐ มิลลิกรัมต่อลิตร	ไม่เกิน ๖๐ มิลลิกรัมต่อลิตร
๔. ของแข็งละลายน้ำทั้งหมด (Total Dissolved Solids)	ไม่เกิน ๑,๐๐๐ มิลลิกรัมต่อลิตร	ไม่เกิน ๑,๐๐๐ มิลลิกรัมต่อลิตร	ไม่เกิน ๑,๓๐๐ มิลลิกรัมต่อลิตร	-

<table>
<tr><th rowspan="2">พารามิเตอร์</th><th colspan="4">ค่ามาตรฐาน</th></tr>
<tr><th>อาคาร
ประเภท ก.</th><th>อาคาร
ประเภท ข.</th><th>อาคาร
ประเภท ค.</th><th>อาคาร
ประเภท ง.</th></tr>
<tr><td rowspan="2"></td><td>สำหรับอาคารอยู่อาศัยและอาคารพาณิชย์</td><td>สำหรับอาคารอยู่อาศัยและอาคารพาณิชย์</td><td>สำหรับอาคารอยู่อาศัยและอาคารพาณิชย์</td><td></td></tr>
<tr><td>เพิ่มขึ้นจากปริมาณในน้ำใช้ปกติไม่เกิน ๑,๐๐๐ สำหรับอาคารสถานพยาบาล</td><td>เพิ่มขึ้นจากปริมาณในน้ำใช้ปกติไม่เกิน ๑,๐๐๐ สำหรับอาคารสถานพยาบาล</td><td>-</td><td>-</td></tr>
<tr><td>๕. ซัลไฟด์
(Sulfide)</td><td>ไม่เกิน ๑.๐ มิลลิกรัมต่อลิตร</td><td>ไม่เกิน ๑.๐ มิลลิกรัมต่อลิตร</td><td>ไม่เกิน ๑.๐ มิลลิกรัมต่อลิตร</td><td>-</td></tr>
<tr><td>๖. ทีเคเอ็น
(Total Kjeldahl Nitrogen)</td><td>ไม่เกิน ๓๕ มิลลิกรัมต่อลิตร</td><td>ไม่เกิน ๓๕ มิลลิกรัมต่อลิตร</td><td>ไม่เกิน ๔๐ มิลลิกรัมต่อลิตร</td><td>-</td></tr>
<tr><td rowspan="2">๗. น้ำมันและไขมัน
(Oil and Grease)</td><td rowspan="2">ไม่เกิน ๒๐ มิลลิกรัมต่อลิตร</td><td rowspan="2">ไม่เกิน ๒๐ มิลลิกรัมต่อลิตร</td><td rowspan="2">ไม่เกิน ๒๐ มิลลิกรัมต่อลิตร</td><td>ไม่เกิน ๒๐ มิลลิกรัมต่อลิตร สำหรับอาคารอยู่อาศัย</td></tr>
<tr><td>ไม่เกิน ๕๐ มิลลิกรัมต่อลิตร สำหรับอาคารพาณิชย์และอาคารสถานพยาบาล</td></tr>
<tr><td>๘. แบคทีเรียกลุ่มโคลิฟอร์มทั้งหมด
(Total Coliform Bacteria)
(สำหรับอาคารสถานพยาบาล)</td><td>ไม่เกิน ๕,๐๐๐ (เอ็มพีเอ็นต่อ ๑๐๐ มิลลิลิตร)</td><td>ไม่เกิน ๕,๐๐๐ (เอ็มพีเอ็นต่อ ๑๐๐ มิลลิลิตร)</td><td>-</td><td>-</td></tr>
<tr><td>๙. แบคทีเรียกลุ่มฟีคอลโคลิฟอร์ม
(Fecal Coliform Bacteria)
(สำหรับอาคารสถานพยาบาล)</td><td>ไม่เกิน ๑,๐๐๐ (เอ็มพีเอ็นต่อ ๑๐๐ มิลลิลิตร)</td><td>ไม่เกิน ๑,๐๐๐ (เอ็มพีเอ็นต่อ ๑๐๐ มิลลิลิตร)</td><td>-</td><td>-</td></tr>
<tr><td>๑๐. คลอรีนอิสระ
(Free Chlorine)
(สำหรับอาคารสถานพยาบาล)</td><td>ไม่เกิน ๑.๐ มิลลิกรัมต่อลิตร</td><td>ไม่เกิน ๑.๐ มิลลิกรัมต่อลิตร</td><td>-</td><td>-</td></tr>
</table>

ข้อ ๖ การตรวจสอบมาตรฐานควบคุมการระบายน้ำทิ้งจากอาคารให้ใช้วิธีการ ดังต่อไปนี้

๖.๑ ความเป็นกรดและด่าง ให้ใช้เครื่องวัดความเป็นกรดและด่างของน้ำ (pH Meter) ที่มีความละเอียดไม่ต่ำกว่า ๐.๑ หน่วย

๖.๒ บีโอดี ให้ใช้วิธีบ่มตัวอย่างที่อุณหภูมิ ๒๐ องศาเซลเซียส เป็นเวลา ๕ วันติดต่อกัน และหาค่าออกซิเจนละลายด้วยวิธีเอไซด์มอดิฟิเคชัน (Azide Modification) หรือวิธีเมมเบรนอิเล็กโทรด (Membrane Electrode) หรือวิธีออปติกคอลโพรบ (Optical Probe)

๖.๓ ของแข็งแขวนลอยทั้งหมด ให้ใช้วิธีกรองผ่านกระดาษกรองใยแก้ว (Glass Fiber Filter) และอบแห้งที่อุณหภูมิ ตั้งแต่ ๑๐๓ ถึง ๑๐๕ องศาเซลเซียส เป็นเวลาอย่างน้อย ๑ ชั่วโมง

๖.๔ ของแข็งละลายน้ำทั้งหมด ให้ใช้วิธีระเหยตัวอย่างที่กรองผ่านกระดาษกรองใยแก้ว (Glass Fiber Filter) และอบแห้งที่อุณหภูมิ ๑๘๐ องศาเซลเซียส เป็นเวลาอย่างน้อย ๑ ชั่วโมง

๖.๕ ซัลไฟด์ ให้ใช้วิธีไอโอโดเมทริก (Iodometric Method) หรือวิธีเมทิลีนบลู (Methylene Blue Method)

๖.๖ ทีเคเอ็น ให้ใช้วิธีเจลดาห์ล (Kjeldahl)

๖.๗ น้ำมันและไขมัน ให้ใช้วิธีสกัดด้วยตัวทำละลายแล้วแยกหาน้ำหนักของน้ำมันและไขมัน

๖.๘ แบคทีเรียกลุ่มโคลิฟอร์มทั้งหมดและแบคทีเรียกลุ่มฟีคอลโคลิฟอร์ม ให้ใช้วิธีมัลติเพิล ทิวบ์ เฟอร์เมนเทชัน เทคนิค (Multiple Tube Fermentation Technique)

๖.๙ คลอรีนอิสระ ให้ใช้วิธีไทเทรต (Titrimetric method) หรือวิธีเทียบสี (Colorimetric method) หรือวิธีไอโอโดเมทริก อิเล็กโทรด (Iodometric Electrode Technique)

ข้อ ๗ การคิดคำนวณขนาดของอาคารตามข้อ ๔ ให้เป็นไปตามวิธีการที่คณะกรรมการควบคุมมลพิษกำหนด โดยประกาศในราชกิจจานุเบกษา

ข้อ ๘ การตรวจสอบค่ามาตรฐานน้ำทิ้งตามข้อ ๖ ต้องเป็นไปตามคู่มือวิเคราะห์น้ำและน้ำเสียของสมาคมวิศวกรรมสิ่งแวดล้อมแห่งประเทศไทย หรือ Standard Methods for the Examination of Water and Wastewater ซึ่ง American Public Health Association, American Water Works Association และ Water Environment Federation ของประเทศสหรัฐอเมริกากำหนดฉบับล่าสุด หรือตามที่คณะกรรมการควบคุมมลพิษประกาศในราชกิจจานุเบกษา

ข้อ ๙ การเก็บตัวอย่างน้ำทิ้งเพื่อการตรวจสอบมาตรฐานควบคุมการระบายน้ำทิ้งตามข้อ ๕ ให้เป็น ดังต่อไปนี้

๙.๑ ให้เก็บในจุดระบายทิ้งลงสู่แหล่งน้ำสาธารณะหรือออกสู่สิ่งแวดล้อมหรือจุดอื่นที่สามารถใช้เป็นตัวแทนของน้ำทิ้งที่ระบายออกจากอาคาร ในกรณีมีการระบายทิ้งหลายจุดให้เก็บทุกจุด

๙.๒ วิธีการเก็บตัวอย่างน้ำทิ้ง ณ จุดเก็บตัวอย่างตามข้อ ๙.๑ ให้เก็บแบบจ้วง (Grab Sampling)

ข้อ ๑๐ ประกาศนี้ให้ใช้บังคับตั้งแต่วันถัดจากวันประกาศในราชกิจจานุเบกษาเป็นต้นไป

ประกาศ ณ วันที่ ๒๘ มิถุนายน พ.ศ. ๒๕๖๗
พลตำรวจเอก พัชรวาท วงษ์สุวรรณ
รัฐมนตรีว่าการกระทรวงทรัพยากรธรรมชาติและสิ่งแวดล้อม