

ภาคผนวก ค

เอกสารประกอบรายงานผลการปฏิบัติตามมาตรการป้องกันและแก้ไขผลกระทบสิ่งแวดล้อมฯ


ภาคผนวก ค-1

รูปภาพประกอบรายงานผลการปฏิบัติตามมาตรการป้องกันและแก้ไขผลกระทบสิ่งแวดล้อมฯ

1.ป้ายชื่อโครงการ



2. บริเวณทางเข้า – ออกโครงการ



3. พื้นที่ลานจอดรถโดยรอบโครงการ



4. พื้นที่สีเขียว บริเวณโดยรอบโครงการ



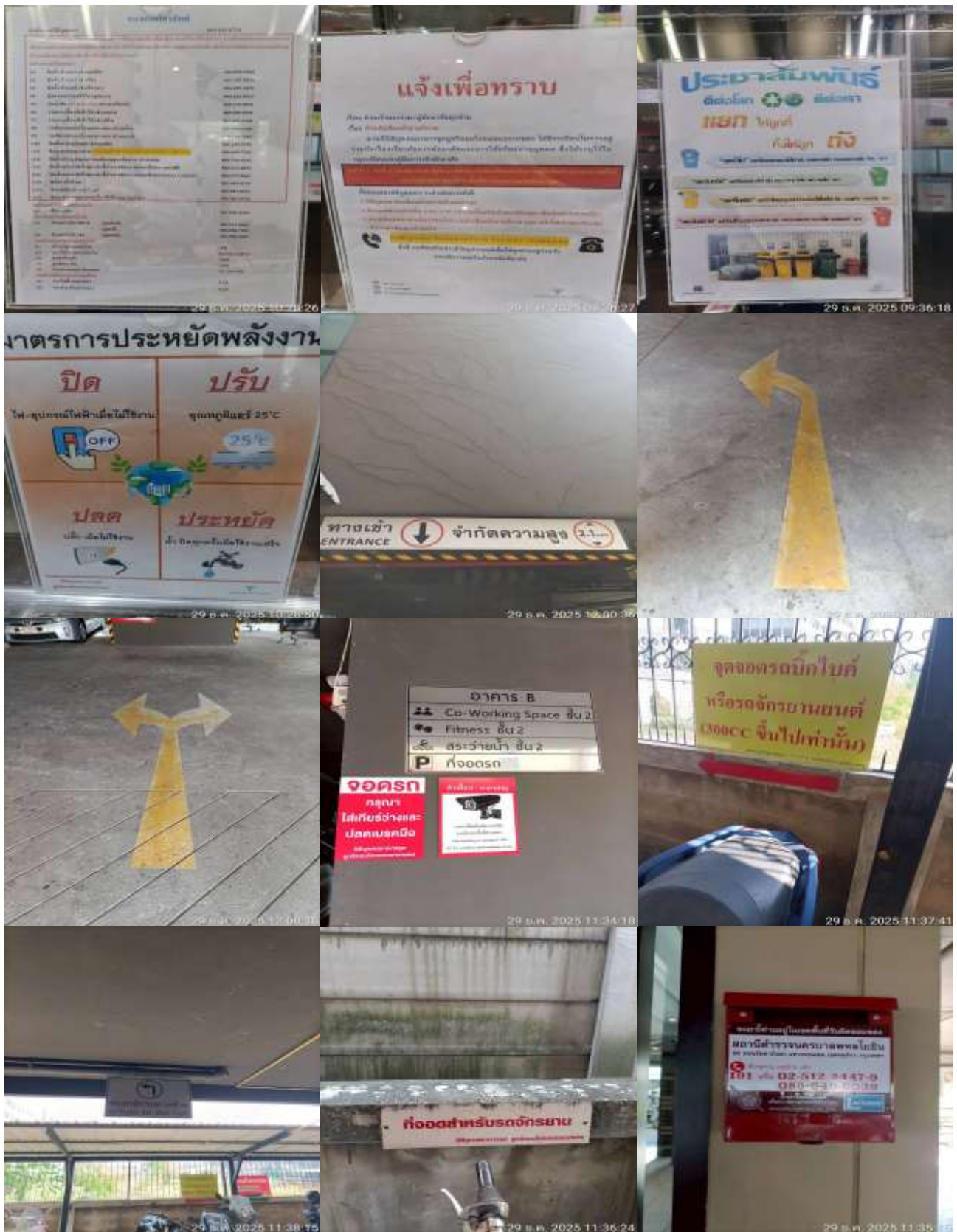
4. พื้นที่สีเขียว บริเวณโดยรอบโครงการ (ต่อ)




4. พื้นที่สีเขียว บริเวณโดยรอบโครงการ (ต่อ)



5. ป้ายสัญลักษณ์จราจร สัญลักษณ์ต่างๆ และประชาสัมพันธ์ต่างๆ




5. ป้ายสัญลักษณ์จราจร สัญลักษณ์ต่างๆ และประชาสัมพันธ์ต่างๆ (ต่อ)




5. ป้ายสัญลักษณ์จราจร สัญลักษณ์ต่างๆ และประชาสัมพันธ์ต่างๆ (ต่อ)



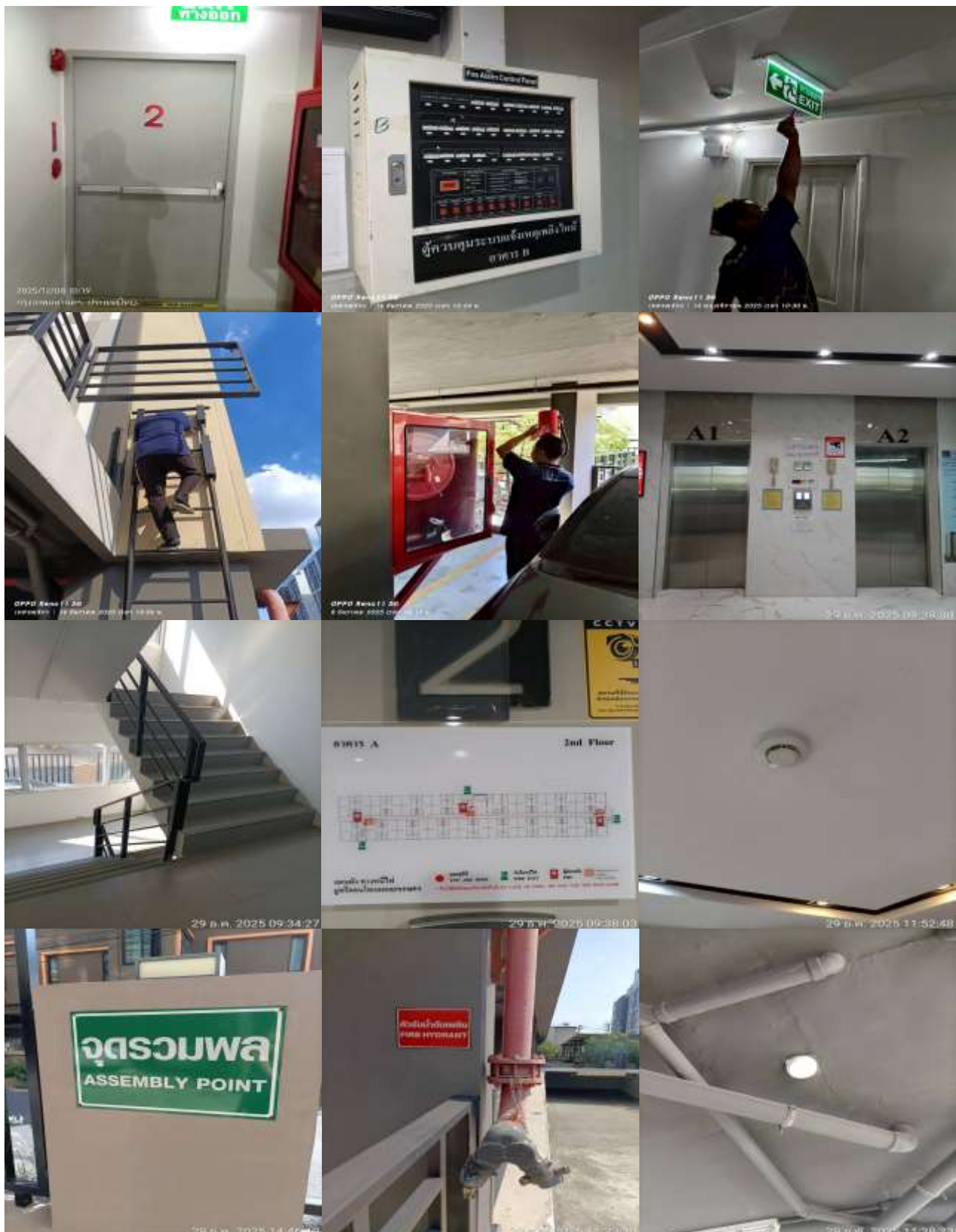
6.รายงานน้ำโดยรอบโครงการ



7. การจัดการขยะมูลฝอย




8. ระบบป้องกันและเตือนอัคคีภัย



9. ระบายอากาศตามชั้น



10. สระว่ายน้ำ




11. ระบบประปา



12. ระบบบำบัดน้ำเสีย




13. ระบบไฟฟ้า



14. ห้องสมุด




15. ห้องออกกำลังกาย




16. เจ้าหน้าที่รักษาความปลอดภัย ตลอด 24 ชั่วโมง




17. ระบบกล้องวงจรปิด บริเวณโดยรอบโครงการ




18. ระบบลิฟต์



19. ฉีดแมลง



20. ทำความสะอาดภายในอาคาร




21. เครื่องปรับอากาศ



22. เครื่องซักผ้า และตู้กดน้ำดื่ม



23. ซ้อมดับเพลิงและอพยพหนีไฟ



ภาคผนวก ค-2

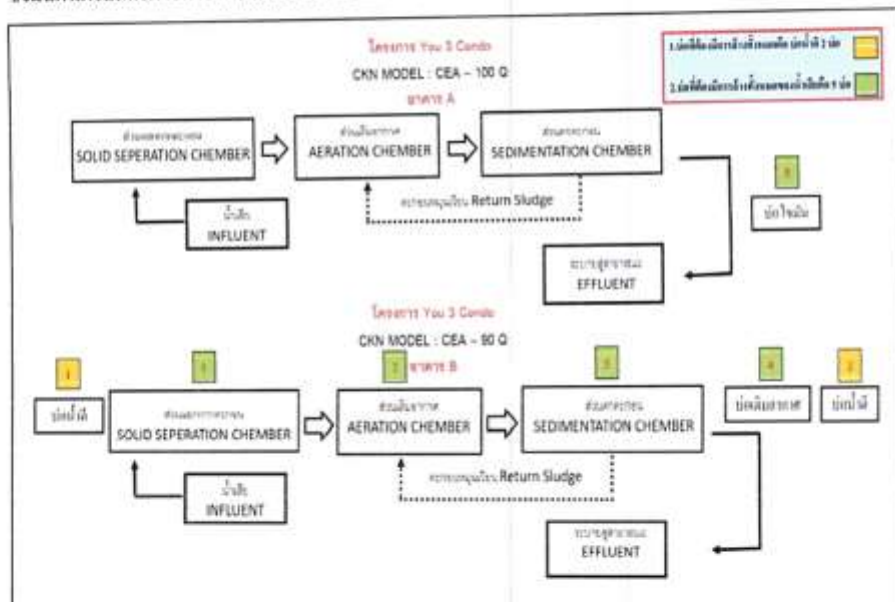
แบบบันทึกรายละเอียดของสถิติและข้อมูลซึ่งแสดงผลการทำงานของระบบบำบัดน้ำเสีย (ทส.1)

และรายงานสรุปผลการทำงานของระบบบำบัดน้ำเสีย (ทส.2)

แบบ ทส. ๓

แบบบันทึกรายละเอียดของสถิติและข้อมูลซึ่งแสดงผลการทำงานของระบบบำบัดน้ำเสีย
ของแหล่งกำเนิดมลพิษ

แหล่งกำเนิดมลพิษ ตั้งอยู่เลขที่ 1544 หมู่ที่ - ซอย พหลโยธิน 34
ถนน พหลโยธิน แขวง/ตำบล เสนาเนียม เขต/อำเภอ จตุจักร
จังหวัด กรุงเทพมหานคร โทรศัพท์ 064-145-6714 โทรสาร - มี
ยูทรีคอนดิแอคแทกเกษตร เป็นเจ้าของหรือผู้ครอบครองแหล่งกำเนิดมลพิษ
ประกอบกิจการประเภท อาคารชุด
ใบอนุญาตเลขที่ (ถ้ามี) ออกให้โดย หมดอายุ
ซึ่งมีแผนผังแสดงการทำงานของระบบบำบัดน้ำเสีย ดังนี้



| ปี เดือน | สถิติและข้อมูลที่ได้รับจากแหล่งกำเนิดมลพิษ | | | | | | | | | | | | | รายละเอียดผู้บันทึก | |
|-------------|--|--|-------------------------------|--|---------------------------------------|---------------------------------|----------------------|---------------------------------|---------------------------------|---------------------------------|--------------|---|--|---------------------|-------|
| | ปริมาณการใช้ไฟฟ้ารวมประจำปีจำนวน (หน่วย) | ปริมาณน้ำใช้เพื่ออุตสาหกรรมรวมประจำปีจำนวน (ลบ.ม.) | ปริมาณน้ำเสียที่ปล่อย (ลบ.ม.) | การระบายน้ำทิ้งจากระบบบำบัดน้ำเสีย (รวมไม่รวม) | ปริมาณสารเคมีอันตรายที่ใช้ (กิโลกรัม) | การดำเนินงานของระบบบำบัดน้ำเสีย | | | | | | | ปริมาณสารเคมีที่เก็บรักษา รวมประจำปีจำนวน (กิโลกรัม) | | |
| | | | | | | ระบบบำบัดน้ำเสีย (ปกติ) | เครื่องสูบน้ำ (ปกติ) | เครื่องสูบน้ำจากบ่อบำบัด (ปกติ) | เครื่องสูบน้ำจากบ่อบำบัด (ปกติ) | เครื่องสูบน้ำจากบ่อบำบัด (ปกติ) | อื่นๆ (ปกติ) | | | | |
| 1-7-68 | - | 72 | 57.6 | รวม | | ปกติ | - | ปกติ | - | - | ปกติ | - | ไม่มี | - | ไม่มี |
| 2-7-68 | - | 65 | 52 | รวม | | ปกติ | - | ปกติ | - | - | ปกติ | - | ไม่มี | - | ไม่มี |
| 3-7-68 | - | 73 | 62.4 | รวม | | ปกติ | - | ปกติ | - | - | ปกติ | - | ไม่มี | - | ไม่มี |
| 4-7-68 | - | 63 | 54.4 | รวม | | ปกติ | - | ปกติ | - | - | ปกติ | - | ไม่มี | - | ไม่มี |
| 5-7-68 | - | 66 | 52.8 | รวม | | ปกติ | - | ปกติ | - | - | ปกติ | - | ไม่มี | - | ไม่มี |
| 6-7-68 | - | 77 | 61.6 | รวม | | ปกติ | - | ปกติ | - | - | ปกติ | - | ไม่มี | - | ไม่มี |
| 7-7-68 | - | 86 | 68.8 | รวม | | ปกติ | - | ปกติ | - | - | ปกติ | - | ไม่มี | - | ไม่มี |
| 8-7-68 | - | 76 | 60.8 | รวม | | ปกติ | - | ปกติ | - | - | ปกติ | - | ไม่มี | - | ไม่มี |
| 9-7-68 | - | 73 | 58.4 | รวม | | ปกติ | - | ปกติ | - | - | ปกติ | - | ไม่มี | - | ไม่มี |
| 10-7-68 | - | 59 | 47.2 | รวม | | ปกติ | - | ปกติ | - | - | ปกติ | - | ไม่มี | - | ไม่มี |
| 11-7-68 | - | 71 | 59.2 | รวม | | ปกติ | - | ปกติ | - | - | ปกติ | - | ไม่มี | - | ไม่มี |
| 12-7-68 | - | 66 | 52.8 | รวม | | ปกติ | - | ปกติ | - | - | ปกติ | - | ไม่มี | - | ไม่มี |
| 13-7-68 | - | 61 | 48.8 | รวม | | ปกติ | - | ปกติ | - | - | ปกติ | - | ไม่มี | - | ไม่มี |
| 14-7-68 | - | 74 | 59.2 | รวม | | ปกติ | - | ปกติ | - | - | ปกติ | - | ไม่มี | - | ไม่มี |
| 15-7-68 | - | 107 | 55.2 | รวม | | ปกติ | - | ปกติ | - | - | ปกติ | - | ไม่มี | - | ไม่มี |

1064 361.2

| ปี เดือน | สถิติและข้อมูลที่ได้รับจากแหล่งกำเนิดมลพิษ | | | | | | | | | | | | | ปริมาณ สารเคมี ที่เก็บรักษา รวมประจำปี จำนวน (กิโลกรัม) | ปริมาณ สารเคมี อันตราย ที่ใช้ (กิโลกรัม) | ปริมาณ สารเคมี ที่เก็บรักษา รวมประจำปี จำนวน (กิโลกรัม) | ปริมาณ สารเคมี ที่เก็บรักษา รวมประจำปี จำนวน (กิโลกรัม) |
|-------------|---|--|--|---|--|---------------------------------|-------------------------|--|--|--|-----------------|---|-------|--|--|--|--|
| | ปริมาณ การใช้ ไฟฟ้า รวม ประจำปี จำนวน (กิโลวัตต์- ชั่วโมง) | ปริมาณ น้ำใช้ ในอุตสาหกรรม รวม ประจำปี จำนวน (ลบ.ม.) | ปริมาณน้ำ เสียที่ ปล่อย (ลบ.ม.) | การระบาย น้ำทิ้งจาก ระบบ บำบัดน้ำเสีย (รวม ไม่รวม) | ปริมาณ สารเคมี อันตราย ที่ใช้ (กิโลกรัม) | การดำเนินงานของระบบบำบัดน้ำเสีย | | | | | | | | | | | |
| | | | | | | ระบบบำบัด น้ำเสีย (ปกติ) | เครื่องสูบน้ำ (ปกติ) | เครื่องสูบน้ำ จากบ่อบำบัด (ปกติ) | เครื่องสูบน้ำ จากบ่อบำบัด (ปกติ) | เครื่องสูบน้ำ จากบ่อบำบัด (ปกติ) | อื่นๆ (ปกติ) | | | | | | |
| 16-7-68 | - | 78 | 62.4 | รวม | | ปกติ | - | ปกติ | - | - | ปกติ | - | ไม่มี | - | | | |
| 17-7-68 | - | 69 | 55.2 | รวม | | ปกติ | - | ปกติ | - | - | ปกติ | - | ไม่มี | - | | | |
| 18-7-68 | - | 65 | 52 | รวม | | ปกติ | - | ปกติ | - | - | ปกติ | - | ไม่มี | - | | | |
| 19-7-68 | - | 62 | 51.2 | รวม | | ปกติ | - | ปกติ | - | - | ปกติ | - | ไม่มี | - | | | |
| 20-7-68 | - | 83 | 60.8 | รวม | | ปกติ | - | ปกติ | - | - | ปกติ | - | ไม่มี | - | | | |
| 21-7-68 | - | 91 | 72.8 | รวม | | ปกติ | - | ปกติ | - | - | ปกติ | - | ไม่มี | - | | | |
| 22-7-68 | - | 71 | 56.8 | รวม | | ปกติ | - | ปกติ | - | - | ปกติ | - | ไม่มี | - | | | |
| 23-7-68 | - | 70 | 56 | รวม | | ปกติ | - | ปกติ | - | - | ปกติ | - | ไม่มี | - | | | |
| 24-7-68 | - | 71 | 59.2 | รวม | | ปกติ | - | ปกติ | - | - | ปกติ | - | ไม่มี | - | | | |
| 25-7-68 | - | 71 | 59.2 | รวม | | ปกติ | - | ปกติ | - | - | ปกติ | - | ไม่มี | - | | | |
| 26-7-68 | - | 62 | 49.6 | รวม | | ปกติ | - | ปกติ | - | - | ปกติ | - | ไม่มี | - | | | |
| 27-7-68 | - | 65 | 52 | รวม | | ปกติ | - | ปกติ | - | - | ปกติ | - | ไม่มี | - | | | |
| 28-7-68 | - | 69 | 55.2 | รวม | | ปกติ | - | ปกติ | - | - | ปกติ | - | ไม่มี | - | | | |
| 29-7-68 | - | 80 | 64 | รวม | | ปกติ | - | ปกติ | - | - | ปกติ | - | ไม่มี | - | | | |
| 30-7-68 | - | 71 | 59.2 | รวม | | ปกติ | - | ปกติ | - | - | ปกติ | - | ไม่มี | - | | | |
| 31-7-68 | - | 82 | 70.4 | รวม | EM 4 ลิตร | ปกติ | - | ปกติ | - | - | ปกติ | - | ไม่มี | - | | | |

1,177 941.60
2,241 1,792.80

- หมายเหตุ ๑. ให้กรอกสถิติและข้อมูลเฉพาะในกรณีที่มีสถิติและข้อมูลนั้น ๆ ในแต่ละวัน
๒. ในกรณีระบบบำบัดน้ำเสียที่มีการติดตั้งเครื่องตรวจวัดคุณภาพน้ำทั้งแบบอัตโนมัติ ให้แนบผล
การตรวจวัดคุณภาพน้ำทั้งทุกวันแยกตามพารามิเตอร์ที่ตรวจวัด และทำการสรุปผลเป็น
สถิติและข้อมูลรายเดือน

ขอรับรองว่าการบันทึกสถิติและข้อมูลตามตารางข้างต้นถูกต้องทุกประการ
.....เจ้าของหรือผู้ครอบครองแหล่งกำเนิดมลพิษ
(นางสาววิไลวรรณ รัตน์จันทร์ทอง)
.....ผู้ควบคุมระบบบำบัดน้ำเสีย
(.....)
ใบอนุญาตเลขที่.....หมดอายุ.....
ออกให้โดย.....
.....ผู้รับจ้างให้บริการบำบัดน้ำเสีย
(.....)
ใบอนุญาตเลขที่.....หมดอายุ.....
ออกให้โดย.....

รายงานสรุปผลการทำงานของระบบบำบัดน้ำเสีย

ชื่อแหล่งกำเนิดมลพิษ : ผู้หรือคนใดแอดแยกเกษตร
 แหล่งกำเนิดมลพิษ ตั้งอยู่เลขที่ : 1564 หมู่ที่ : ขอย : พหลโยธิน 34
 ถนน : พหลโยธิน แขวง/ตำบล : เสนานิคม เขต/ตำบล : เขตจตุจักร
 จังหวัด : กรุงเทพมหานคร โทรศัพท์ : 064-145-6714 โทรสาร :
 มี : เป็นเจ้าของหรือผู้ครอบครองแหล่งกำเนิดมลพิษ
 ประกอบกิจการประเภท : อาคารชุด
 ประเภทย่อย : ประเภท ข ตั้งแต่ 100 ห้องแต่ไม่ถึง 500 จำนวนห้อง : 435
 สิ่งกีด : อื่นๆ
 ใบอนุญาตเลขที่ (ถ้ามี) : 003/2561 ออกให้โดย : สำนักงานที่ดินกรุงเทพมหานคร สาขาจตุจักร หมดอายุ : วว/ตค/ปปปป
 ในกรณี ขอรายงานสรุปผลการทำงานของระบบบำบัดน้ำเสีย ของแหล่งกำเนิดมลพิษสำหรับ เดือน กรกฎาคม พ.ศ. 2568
 ตามที่ได้กำหนดในมาตรา 80 แห่งพระราชบัญญัติส่งเสริมและรักษาคุณภาพสิ่งแวดล้อมแห่งชาติ พ.ศ. 2535 ในฐานะ

ลงชื่อ นางสาววิไลวรรณ รัตนจันทร์หรือเจ้าของหรือผู้ครอบครองแหล่งกำเนิดมลพิษ

ลงชื่อ 

ผู้ควบคุมระบบบำบัดน้ำเสีย

ใบอนุญาตเลขที่ _____ หมดอายุ _____

ออกให้โดย _____

ลงชื่อ _____ ผู้รับจ้างให้บริการบำบัดน้ำเสีย

ใบอนุญาตเลขที่ _____ หมดอายุ _____

ออกให้โดย _____

ข้อมูลเกี่ยวกับระบบน้ำเสีย และแหล่งรองรับน้ำทิ้ง

(1) ประเภท / ชนิดของระบบบำบัดน้ำเสีย

1. อื่นๆ ระบุ

ความสามารถในการบำบัดน้ำเสีย

100.00 ลบ.ม./วัน

(2) การทำงานของระบบบำบัดน้ำเสีย

☒ แบบต่อเนื่อง 24 ชั่วโมง/วัน

☐ แบบไม่ต่อเนื่อง (ระบุ)

(3) อุปกรณ์และเครื่องมือที่ใช้ในระบบบำบัดน้ำเสีย

☒ เครื่องสูบน้ำ

☒ ระบบเติมอากาศ

☐ เครื่องกวน/ผสมน้ำเสีย

☐ เครื่องกวน/ผสมสารเคมี

☒ เครื่องสูบลม

☐ อื่นๆ

☐ อื่นๆ

☐ อื่นๆ

(4) แหล่งรองรับน้ำทิ้ง (ระบาย) ท่อน้ำสาธารณะ ขอยพหลโยธิน 34

(5) วิธีจัดการตะกอนที่เกิดขึ้นจากระบบบำบัดน้ำเสียและวิธีการกำจัด สืบออก

3. สรุปผลการทำงานของระบบบำบัดน้ำเสียเป็นรายเดือน

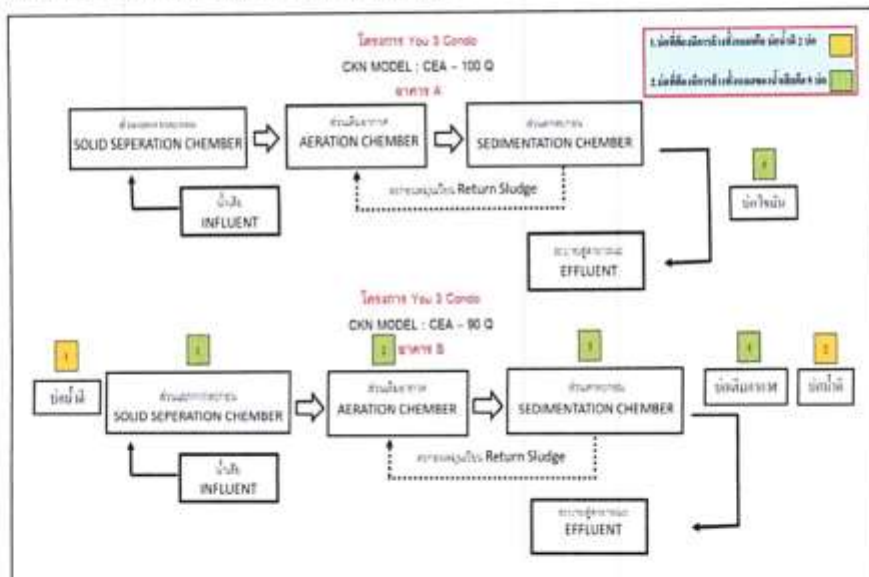
- | | | | | | | | | | | |
|---|--|---|-------------|--|------------------------------|------------------------------------|-----|------------------------------|-------------|--|
| (1) ปริมาณการใช้ไฟฟ้าของระบบบำบัดน้ำเสีย (หน่วย) | 0.000 หน่วย | | | | | | | | | |
| (2) ปริมาณน้ำใช้ในทุกกิจกรรมของแหล่งกำเนิดมลพิษ (ลบ.ม.) | 2,241.000 ลบ.ม. | | | | | | | | | |
| (3) ปริมาณน้ำเสียที่เข้าระบบบำบัดน้ำเสีย (ลบ.ม.) | 1,792.800 ลบ.ม. | | | | | | | | | |
| (4) การระบายน้ำทิ้งจากระบบบำบัดน้ำเสีย | <table border="0"><tr><td><input checked="" type="checkbox"/> [X]</td><td>ระบายทุกวัน</td><td></td></tr><tr><td><input type="checkbox"/> []</td><td>ระบายบางวัน (ระบุจำนวนวันที่ระบาย)</td><td>วัน</td></tr><tr><td><input type="checkbox"/> []</td><td>ไม่ระบายเลย</td><td></td></tr></table> | <input checked="" type="checkbox"/> [X] | ระบายทุกวัน | | <input type="checkbox"/> [] | ระบายบางวัน (ระบุจำนวนวันที่ระบาย) | วัน | <input type="checkbox"/> [] | ไม่ระบายเลย | |
| <input checked="" type="checkbox"/> [X] | ระบายทุกวัน | | | | | | | | | |
| <input type="checkbox"/> [] | ระบายบางวัน (ระบุจำนวนวันที่ระบาย) | วัน | | | | | | | | |
| <input type="checkbox"/> [] | ไม่ระบายเลย | | | | | | | | | |
| (5) ปริมาณสารเคมี หรือสารสกัดชีวภาพที่ใช้ | ปริมาณ หน่วย | | | | | | | | | |
| 1. เติมนจุลินทรีย์ | 4.000 ลิตร | | | | | | | | | |
| (6) การทำงานของระบบบำบัดน้ำเสีย | | | | | | | | | | |
| ระบบบำบัดน้ำเสีย | <input checked="" type="checkbox"/> [X] ปกติ <input type="checkbox"/> [] ผิดปกติ | | | | | | | | | |
| เครื่องสูบน้ำ | <input checked="" type="checkbox"/> [X] ปกติ <input type="checkbox"/> [] ผิดปกติ | | | | | | | | | |
| ระบบเติมอากาศ | <input checked="" type="checkbox"/> [X] ปกติ <input type="checkbox"/> [] ผิดปกติ | | | | | | | | | |
| เครื่องสูบลตะกอน | <input checked="" type="checkbox"/> [X] ปกติ <input type="checkbox"/> [] ผิดปกติ | | | | | | | | | |
| (7) ปริมาณตะกอนส่วนเกินที่เกิดขึ้นจากระบบบำบัดน้ำเสียที่นำไปกำจัด | 0.00 กิโลกรัม | | | | | | | | | |
| (8) ปัญหา อุปสรรค และแนวทางแก้ไข | | | | | | | | | | |

- คำเตือน ๑. เจ้าของหรือผู้ครอบครองแหล่งกำเนิดมลพิษ ผู้ควบคุมระบบบำบัดน้ำเสีย หรือผู้รับจ้าง ให้บริการบำบัดน้ำเสียได้ไม่จัดเก็บสถิติ ข้อมูล หรือไม่ทำบันทึกหรือรายงาน ตามมาตรา ๘๐ ต้องระวางโทษจำคุกไม่เกินหนึ่งเดือน หรือปรับไม่เกินหนึ่งหมื่นบาท หรือทั้งจำทั้งปรับตามมาตรา ๘๐๖
๒. ผู้ควบคุมระบบบำบัดน้ำเสียหรือผู้รับจ้างให้บริการบำบัดน้ำเสียได้ทำบันทึกหรือรายงาน โดยแสดงข้อความอันเป็นเท็จ ต้องระวางโทษจำคุกไม่เกินหนึ่งปี หรือปรับไม่เกินหนึ่งแสนบาท หรือทั้งจำทั้งปรับตามมาตรา ๘๐๗

แบบ ทส. ๑

แบบบันทึกรายละเอียดของสถิติและข้อมูลซึ่งแสดงผลการทำงานของระบบบำบัดน้ำเสีย
ของแหล่งกำเนิดมลพิษ

แหล่งกำเนิดมลพิษ ตั้งอยู่เลขที่ 1544 หมู่ที่ - ซอย พหลโยธิน 34
ถนน พหลโยธิน แขวง/ตำบล เสนาณรงค์ เขต/อำเภอ จตุจักร
จังหวัด กรุงเทพมหานคร โทรศัพท์ 064-145-6714 โทรสาร - มี
ผู้รับผิดชอบดูแลเอกสาร เป็นเจ้าของหรือผู้ครอบครองแหล่งกำเนิดมลพิษ
ประกอบกิจการประเภท อาคารชุด
ใบอนุญาตเลขที่ (ถ้ามี) ออกให้โดย หมดอายุ
ซึ่งมีแผนผังแสดงการทำงานของระบบบำบัดน้ำเสีย ดังนี้



[Handwritten signature]

- หมายเหตุ ๑. ให้กรอกสถิติและข้อมูลเฉพาะในกรณีที่มีสถิติและข้อมูลนั้น ๆ ในแต่ละวัน
๒. ในกรณีระบบบำบัดน้ำเสียที่มีการติดตั้งเครื่องตรวจวัดคุณภาพน้ำทั้งแบบอัตโนมัติ ให้แนบผลการตรวจวัดคุณภาพน้ำทั้งทุกวันแยกตามพารามิเตอร์ที่ตรวจวัด และทำการสรุปผลเป็นสถิติและข้อมูลรายเดือน

ขอรับรองว่าการบันทึกสถิติและข้อมูลตามตารางข้างต้นถูกต้องทุกประการ
..... เจ้าของหรือผู้ครอบครองแหล่งกำเนิดมลพิษ
(นางสาววิไลวรรณ รัตนจันทร์ทอง)
..... ผู้ควบคุมระบบบำบัดน้ำเสีย
(.....)
ใบอนุญาตเลขที่ ทมตอายุ
ออกให้โดย.....
..... ผู้รับจ้างให้บริการบำบัดน้ำเสีย
(.....)
ใบอนุญาตเลขที่ ทมตอายุ
ออกให้โดย

รายงานสรุปผลการทำงานของระบบบำบัดน้ำเสีย

ชื่อแหล่งกำเนิดมลพิษ : ปุ๋ยรีไซเคิลโตแคตแยกเกษตร
 แหล่งกำเนิดมลพิษ ตั้งอยู่เลขที่ : 1544 หมู่ที่ : ขอย : พหลโยธิน 34
 ถนน : พหลโยธิน แขวง/ตำบล : เสนานิคม เขต/ตำบล : เขตจตุจักร
 จังหวัด : กรุงเทพมหานคร โทรศัพท์ : 064-145-6714 โทรสาร :
 มี : เป็นเจ้าของหรือผู้ครอบครองแหล่งกำเนิดมลพิษ
 ประกอบกิจการประเภท : ยาควบคุม

ประเภทย่อย : ประเภท ข ตั้งแต่ 100 ห้องแต่ไม่ถึง 500 จำนวนห้อง : 435

สังกัด : อื่นๆ

ใบอนุญาตเลขที่ (ถ้ามี) : 003/2561

ออกให้โดย : สำนักงานที่ดินกรุงเทพมหานคร สาขาจตุจักร หมดอายุ : วว/คค/ปปปป

ในการนี้ ขอรายงานสรุปผลการทำงานของระบบบำบัดน้ำเสีย ของแหล่งกำเนิดมลพิษสำหรับ เดือน สิงหาคม พ.ศ. 2568
 ตามที่ได้กำหนดในมาตรา 80 แห่งพระราชบัญญัติส่งเสริมและรักษาคุณภาพสิ่งแวดล้อมแห่งชาติ พ.ศ. 2535 ในฐานะ

ลงชื่อ นางสาววิไลวรรณ รัตนจันทร์ทอง เจ้าของหรือผู้ครอบครองแหล่งกำเนิดมลพิษ

ลงชื่อ 

ผู้ควบคุมระบบบำบัดน้ำเสีย

ใบอนุญาตเลขที่ _____ หมดอายุ _____

ออกให้โดย _____

ลงชื่อ _____ ผู้รับจ้างให้บริการบำบัดน้ำเสีย

ใบอนุญาตเลขที่ _____ หมดอายุ _____

ออกให้โดย _____

ข้อมูลเกี่ยวกับระบบน้ำเสีย และแหล่งรองรับน้ำทิ้ง

(1) ประเภท / ชนิดของระบบบำบัดน้ำเสีย

1. อื่นๆ ระบุ

ความสามารถในการบำบัดน้ำเสีย

100.00 ลบ.ม./วัน

(2) การทำงานของระบบบำบัดน้ำเสีย

[X] แบบต่อเนื่อง 24 ชั่วโมง/วัน

[] แบบไม่ต่อเนื่อง (ระบุ)

(3) อุปกรณ์และเครื่องมือที่ใช้ในระบบบำบัดน้ำเสีย

[X] เครื่องสูบน้ำ

[X] ระบบเติมอากาศ

[] เครื่องกวน/ผสมน้ำเสีย

[] เครื่องกวน/ผสมสารเคมี

[X] เครื่องสูบลมตะกอน

[] อื่นๆ

[] อื่นๆ

[] อื่นๆ

(4) แหล่งรองรับน้ำทิ้ง (ระบุ) ท่อน้ำสาธารณะ ซอยพหลโยธิน 34

(5) วิธีจัดการตะกอนที่เกิดขึ้นจากระบบบำบัดน้ำเสียและวิธีการกำจัด สืบออก

3. สรุปผลการทำงานของระบบบำบัดน้ำเสียเป็นรายเดือน

- | | |
|--|--|
| (1) ปริมาณการใช้ไฟฟ้าของระบบบำบัดน้ำเสีย (หน่วย) | 0.000 หน่วย |
| (2) ปริมาณน้ำใช้ในกิจกรรมของแหล่งกำเนิดมลพิษ (ลบ.ม.) | 2,504.000 ลบ.ม. |
| (3) ปริมาณน้ำเสียที่เข้าระบบบำบัดน้ำเสีย (ลบ.ม.) | 2,003.200 ลบ.ม. |
| (4) การระบายน้ำทิ้งจากระบบบำบัดน้ำเสีย | <input checked="" type="checkbox"/> ระบายทุกวัน |
| | <input type="checkbox"/> ระบายบางวัน (ระบุจำนวนวันที่ระบาย) วัน |
| | <input type="checkbox"/> ไม่ระบายเลย |

(5) ปริมาณสารเคมี หรือสารสกัดชีวภาพที่ใช้ ปริมาณ หน่วย
1. เติมนูอินทรีย์ 4.000 ลิตร

(6) การทำงานของระบบบำบัดน้ำเสีย

- | | | |
|------------------|--|----------------------------------|
| ระบบบำบัดน้ำเสีย | <input checked="" type="checkbox"/> ปกติ | <input type="checkbox"/> ผิดปกติ |
| เครื่องสูบน้ำ | <input checked="" type="checkbox"/> ปกติ | <input type="checkbox"/> ผิดปกติ |
| ระบบเติมอากาศ | <input checked="" type="checkbox"/> ปกติ | <input type="checkbox"/> ผิดปกติ |
| เครื่องสูบลำไส้ | <input checked="" type="checkbox"/> ปกติ | <input type="checkbox"/> ผิดปกติ |

(7) ปริมาณตะกอนส่วนเกินที่เกิดขึ้นจากระบบบำบัดน้ำเสียที่นำไปกำจัด 0.00 กิโลกรัม

(8) ปัญหา อุปสรรค และแนวทางแก้ไข

คำเตือน ๑. เจ้าของหรือผู้ครอบครองแหล่งกำเนิดมลพิษ ผู้ควบคุมระบบบำบัดน้ำเสีย หรือผู้รับจ้างให้บริการบำบัดน้ำเสียผู้ใดไม่ปฏิบัติตามสถิติ ข้อมูล หรือไม่ทำบันทึกหรือรายงานตามมาตรา ๘๐ ต้องระวางโทษจำคุกไม่เกินหนึ่งเดือน หรือปรับไม่เกินหนึ่งพันบาท หรือทั้งจำทั้งปรับตามมาตรา ๘๐๖

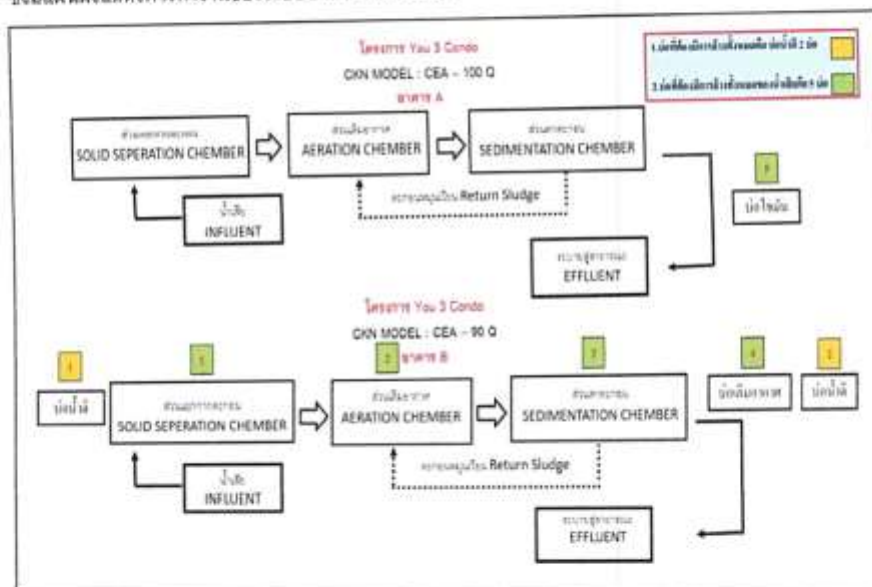
๒. ผู้ควบคุมระบบบำบัดน้ำเสียหรือผู้รับจ้างให้บริการบำบัดน้ำเสียผู้ใดทำบันทึกหรือรายงานโดยแสดงข้อความอันเป็นเท็จ ต้องระวางโทษจำคุกไม่เกินหนึ่งปี หรือปรับไม่เกินหนึ่งแสนบาท หรือทั้งจำทั้งปรับตามมาตรา ๘๐๗



แบบ ทส. ๓

แบบบันทึกการละเอียดของสถิติและข้อมูลซึ่งแสดงผลการทำงานของระบบบำบัดน้ำเสีย
ของแหล่งกำเนิดมลพิษ

แหล่งกำเนิดมลพิษ ตั้งอยู่ที่ 1544 หมู่ที่ - ซอย พหลโยธิน 34
ถนน พหลโยธิน แขวง/ตำบล เสนานิคม เขต/อำเภอ จตุจักร
จังหวัด กรุงเทพมหานคร โทรศัพท์ 064-145-6714 โทรสาร - มี
นิติบุคคลใดแยกแยกเฉพาะ เป็นเจ้าของหรือผู้ครอบครองแหล่งกำเนิดมลพิษ
ประกอบกิจการประเภท อาคารชุด
ใบอนุญาตเลขที่ (ถ้ามี) ออกให้โดย พมค.อ.ย.
ซึ่งมีแผนผังแสดงการทำงานของระบบบำบัดน้ำเสีย ดังนี้



| ปี เดือน ปี | สถิติและข้อมูลพื้นที่เก็บจากแหล่งกำเนิดมลพิษ | | | | | | | | | | | | | ปริมาณ สารเคมี รวม (ก.ก.) | ปริมาณ สารเคมี รวม (ก.ก.) | สารเคมี ผู้บันทึก |
|-------------------|---|--|--|---|---|---|---|---|---|---|---|------------------------------------|------------------------------------|------------------------------------|------------------------------------|----------------------|
| | ปริมาณ การได้ ไม่เสีย รวม จาก บ้าน แจ้ง (ก.ก.) | ปริมาณ แจ้ง ใน บัญชี รวม (ก.ก.) | ปริมาณ แจ้ง ใน บัญชี รวม (ก.ก.) | การทำความสะอาด บ้าน รวม บ้าน แจ้ง (ก.ก.) | ปริมาณ สารเคมี รวม จาก บ้าน แจ้ง (ก.ก.) | การทำความสะอาดบ้าน | | | | | | ปริมาณ สารเคมี รวม (ก.ก.) | ปริมาณ สารเคมี รวม (ก.ก.) | | | |
| | | | | | | การทำความสะอาด บ้าน รวม บ้าน แจ้ง (ก.ก.) | การทำความสะอาด บ้าน รวม บ้าน แจ้ง (ก.ก.) | การทำความสะอาด บ้าน รวม บ้าน แจ้ง (ก.ก.) | การทำความสะอาด บ้าน รวม บ้าน แจ้ง (ก.ก.) | การทำความสะอาด บ้าน รวม บ้าน แจ้ง (ก.ก.) | การทำความสะอาด บ้าน รวม บ้าน แจ้ง (ก.ก.) | | | | | |
| 1-4-68 | - | 45 | 66.4 | รวม | | แจ้ง | - | แจ้ง | - | - | แจ้ง | - | ไม่ | - | ไม่ | |
| 2-4-68 | - | 49 | 63.2 | รวม | | แจ้ง | - | แจ้ง | - | - | แจ้ง | - | ไม่ | - | ไม่ | |
| 3-4-68 | - | 46 | 69.8 | รวม | | แจ้ง | - | แจ้ง | - | - | แจ้ง | - | ไม่ | - | ไม่ | |
| 4-4-68 | - | 85 | 69 | รวม | | แจ้ง | - | แจ้ง | - | - | แจ้ง | - | ไม่ | - | ไม่ | |
| 5-4-68 | - | 40 | 56 | รวม | | แจ้ง | - | แจ้ง | - | - | แจ้ง | - | ไม่ | - | ไม่ | |
| 6-4-68 | - | 70 | 56 | รวม | | แจ้ง | - | แจ้ง | - | - | แจ้ง | - | ไม่ | - | ไม่ | |
| 7-4-68 | - | 77 | 61.6 | รวม | | แจ้ง | - | แจ้ง | - | - | แจ้ง | - | ไม่ | - | ไม่ | |
| 8-4-68 | - | 92 | 73.6 | รวม | | แจ้ง | - | แจ้ง | - | - | แจ้ง | - | ไม่ | - | ไม่ | |
| 9-4-68 | - | 77 | 61.6 | รวม | | แจ้ง | - | แจ้ง | - | - | แจ้ง | - | ไม่ | - | ไม่ | |
| 10-4-68 | - | 77 | 61.6 | รวม | | แจ้ง | - | แจ้ง | - | - | แจ้ง | - | ไม่ | - | ไม่ | |
| 11-4-68 | - | 76 | 60.8 | รวม | | แจ้ง | - | แจ้ง | - | - | แจ้ง | - | ไม่ | - | ไม่ | |
| 12-4-68 | - | 74 | 62.4 | รวม | | แจ้ง | - | แจ้ง | - | - | แจ้ง | - | ไม่ | - | ไม่ | |
| 13-4-68 | - | 73 | 58.4 | รวม | | แจ้ง | - | แจ้ง | - | - | แจ้ง | - | ไม่ | - | ไม่ | |
| 14-4-68 | - | 92 | 67.2 | รวม | | แจ้ง | - | แจ้ง | - | - | แจ้ง | - | ไม่ | - | ไม่ | |
| 15-4-68 | - | 96 | 68.8 | รวม | | แจ้ง | - | แจ้ง | - | - | แจ้ง | - | ไม่ | - | ไม่ | |

1197 958.80

| ปี เดือน ปี | สถิติและข้อมูลพื้นที่เก็บจากแหล่งกำเนิดมลพิษ | | | | | | | | | | | | | ปริมาณ สารเคมี รวม (ก.ก.) | ปริมาณ สารเคมี รวม (ก.ก.) | ปริมาณ สารเคมี รวม (ก.ก.) | ปริมาณ สารเคมี รวม (ก.ก.) |
|-------------------|---|--|--|--|--|------------------------|------------------------|------------------------|------------------------|------------------------|------------------------|------------------------------------|------------------------------------|------------------------------------|------------------------------------|------------------------------------|------------------------------------|
| | ปริมาณ การได้ ไม่เสีย รวม จาก บ้าน แจ้ง (ก.ก.) | ปริมาณ แจ้ง ใน บัญชี รวม (ก.ก.) | ปริมาณ แจ้ง ใน บัญชี รวม (ก.ก.) | ปริมาณ แจ้ง ใน บัญชี รวม (ก.ก.) | ปริมาณ แจ้ง ใน บัญชี รวม (ก.ก.) | การทำความสะอาดบ้าน | | | | | | ปริมาณ สารเคมี รวม (ก.ก.) | ปริมาณ สารเคมี รวม (ก.ก.) | | | | |
| | | | | | | การทำความสะอาด บ้าน | การทำความสะอาด บ้าน | การทำความสะอาด บ้าน | การทำความสะอาด บ้าน | การทำความสะอาด บ้าน | การทำความสะอาด บ้าน | | | | | | |
| | | | | | | | | | | | | | | | | | |
| | | | | | | | | | | | | | | | | | |
| | | | | | | | | | | | | | | | | | |
| | | | | | | | | | | | | | | | | | |
| | | | | | | | | | | | | | | | | | |
| | | | | | | | | | | | | | | | | | |
| | | | | | | | | | | | | | | | | | |
| | | | | | | | | | | | | | | | | | |
| | | | | | | | | | | | | | | | | | |
| | | | | | | | | | | | | | | | | | |
| | | | | | | | | | | | | | | | | | |
| | | | | | | | | | | | | | | | | | |
| | | | | | | | | | | | | | | | | | |
| | | | | | | | | | | | | | | | | | |
| | | | | | | | | | | | | | | | | | |
| | | | | | | | | | | | | | | | | | |
| | | | | | | | | | | | | | | | | | |
| | | | | | | | | | | | | | | | | | |
| | | | | | | | | | | | | | | | | | |
| | | | | | | | | | | | | | | | | | |
| | | | | | | | | | | | | | | | | | |
| | | | | | | | | | | | | | | | | | |
| | | | | | | | | | | | | | | | | | |
| | | | | | | | | | | | | | | | | | |
| | | | | | | | | | | | | | | | | | |
| | | | | | | | | | | | | | | | | | |
| | | | | | | | | | | | | | | | | | |
| | | | | | | | | | | | | | | | | | |
| | | | | | | | | | | | | | | | | | |
| | | | | | | | | | | | | | | | | | |
| | | | | | | | | | | | | | | | | | |
| | | | | | | | | | | | | | | | | | |
| | | | | | | | | | | | | | | | | | |
| | | | | | | | | | | | | | | | | | |
| | | | | | | | | | | | | | | | | | |
| | | | | | | | | | | | | | | | | | |
| | | | | | | | | | | | | | | | | | |
| | | | | | | | | | | | | | | | | | |
| | | | | | | | | | | | | | | | | | |
| | | | | | | | | | | | | | | | | | |
| | | | | | | | | | | | | | | | | | |
| | | | | | | | | | | | | | | | | | |
| | | | | | | | | | | | | | | | | | |
| | | | | | | | | | | | | | | | | | |
| | | | | | | | | | | | | | | | | | |
| | | | | | | | | | | | | | | | | | |
| | | | | | | | | | | | | | | | | | |
| | | | | | | | | | | | | | | | | | |
| | | | | | | | | | | | | | | | | | |
| | | | | | | | | | | | | | | | | | |
| | | | | | | | | | | | | | | | | | |
| | | | | | | | | | | | | | | | | | |
| | | | | | | | | | | | | | | | | | |
| | | | | | | | | | | | | | | | | | |
| | | | | | | | | | | | | | | | | | |
| | | | | | | | | | | | | | | | | | |
| | | | | | | | | | | | | | | | | | |
| | | | | | | | | | | | | | | | | | |
| | | | | | | | | | | | | | | | | | |
| | | | | | | | | | | | | | | | | | |
| | | | | | | | | | | | | | | | | | |
| | | | | | | | | | | | | | | | | | |
| | | | | | | | | | | | | | | | | | |
| | | | | | | | | | | | | | | | | | |
| | | | | | | | | | | | | | | | | | |
| | | | | | | | | | | | | | | | | | |
| | | | | | | | | | | | | | | | | | |
| | | | | | | | | | | | | | | | | | |
| | | | | | | | | | | | | | | | | | |
| | | | | | | | | | | | | | | | | | |
| | | | | | | | | | | | | | | | | | |
| | | | | | | | | | | | | | | | | | |
| | | | | | | | | | | | | | | | | | |
| | | | | | | | | | | | | | | | | | |
| | | | | | | | | | | | | | | | | | |
| | | | | | | | | | | | | | | | | | |
| | | | | | | | | | | | | | | | | | |
| | | | | | | | | | | | | | | | | | |
| | | | | | | | | | | | | | | | | | |
| | | | | | | | | | | | | | | | | | |
| | | | | | | | | | | | | | | | | | |
| | | | | | | | | | | | | | | | | | |
| | | | | | | | | | | | | | | | | | |
| | | | | | | | | | | | | | | | | | |
| | | | | | | | | | | | | | | | | | |
| | | | | | | | | | | | | | | | | | |
| | | | | | | | | | | | | | | | | | |
| | | | | | | | | | | | | | | | | | |
| | | | | | | | | | | | | | | | | | |
| | | | | | | | | | | | | | | | | | |
| | | | | | | | | | | | | | | | | | |
| | | | | | | | | | | | | | | | | | |
| | | | | | | | | | | | | | | | | | |
| | | | | | | | | | | | | | | | | | |
| | | | | | | | | | | | | | | | | | |
| | | | | | | | | | | | | | | | | | |
| | | | | | | | | | | | | | | | | | |
| | | | | | | | | | | | | | | | | | |
| | | | | | | | | | | | | | | | | | |
| | | | | | | | | | | | | | | | | | |
| | | | | | | | | | | | | | | | | | |
| | | | | | | | | | | | | | | | | | |
| | | | | | | | | | | | | | | | | | |
| | | | | | | | | | | | | | | | | | |
| | | | | | | | | | | | | | | | | | |
| | | | | | | | | | | | | | | | | | |
| | | | | | | | | | | | | | | | | | |
| | | | | | | | | | | | | | | | | | |
| | | | | | | | | | | | | | | | | | |
| | | | | | | | | | | | | | | | | | |
| | | | | | | | | | | | | | | | | | |
| | | | | | | | | | | | | | | | | | |
| | | | | | | | | | | | | | | | | | |
| | | | | | | | | | | | | | | | | | |
| | | | | | | | | | | | | | | | | | |
| | | | | | | | | | | | | | | | | | |
| | | | | | | | | | | | | | | | | | |
| | | | | | | | | | | | | | | | | | |
| | | | | | | | | | | | | | | | | | |
| | | | | | | | | | | | | | | | | | |
| | | | | | | | | | | | | | | | | | |
| | | | | | | | | | | | | | | | | | |
| | | | | | | | | | | | | | | | | | |
| | | | | | | | | | | | | | | | | | |
| | | | | | | | | | | | | | | | | | |
| | | | | | | | | | | | | | | | | | |
| | | | | | | | | | | | | | | | | | |
| | | | | | | | | | | | | | | | | | |
| | | | | | | | | | | | | | | | | | |
| | | | | | | | | | | | | | | | | | |
| | | | | | | | | | | | | | | | | | |
| | | | | | | | | | | | | | | | | | |
| | | | | | | | | | | | | | | | | | |
| | | | | | | | | | | | | | | | | | |
| | | | | | | | | | | | | | | | | | |
| | | | | | | | | | | | | | | | | | |
| | | | | | | | | | | | | | | | | | |
| | | | | | | | | | | | | | | | | | |
| | | | | | | | | | | | | | | | | | |
| | | | | | | | | | | | | | | | | | |
| | | | | | | | | | | | | | | | | | |
| | | | | | | | | | | | | | | | | | |
| | | | | | | | | | | | | | | | | | |
| | | | | | | | | | | | | | | | | | |
| | | | | | | | | | | | | | | | | | |
| | | | | | | | | | | | | | | | | | |
| | | | | | | | | | | | | | | | | | |
| | | | | | | | | | | | | | | | | | |
| | | | | | | | | | | | | | | | | | |
| | | | | | | | | | | | | | | | | | |
| | | | | | | | | | | | | | | | | | |
| | | | | | | | | | | | | | | | | | |
| | | | | | | | | | | | | | | | | | |
| | | | | | | | | | | | | | | | | | |
| | | | | | | | | | | | | | | | | | |
| | | | | | | | | | | | | | | | | | |
| | | | | | | | | | | | | | | | | | |
| | | | | | | | | | | | | | | | | | |
| | | | | | | | | | | | | | | | | | |
| | | | | | | | | | | | | | | | | | |
| | | | | | | | | | | | | | | | | | |
| | | | | | | | | | | | | | | | | | |
| | | | | | | | | | | | | | | | | | |
| | | | | | | | | | | | | | | | | | |
| | | | | | | | | | | | | | | | | | |
| | | | | | | | | | | | | | | | | | |
| | | | | | | | | | | | | | | | | | |
| | | | | | | | | | | | | | | | | | |
| | | | | | | | | | | | | | | | | | |
| | | | | | | | | | | | | | | | | | |
| | | | | | | | | | | | | | | | | | |
| | | | | | | | | | | | | | | | | | |
| | | | | | | | | | | | | | | | | | |
| | | | | | | | | | | | | | | | | | |
| | | | | | | | | | | | | | | | | | |
| | | | | | | | | | | | | | | | | | |
| | | | | | | | | | | | | | | | | | |
| | | | | | | | | | | | | | | | | | |
| | | | | | | | | | | | | | | | | | |
| | | | | | | | | | | | | | | | | | |
| | | | | | | | | | | | | | | | | | |
| | | | | | | | | | | | | | | | | | |
| | | | | | | | | | | | | | | | | | |
| | | | | | | | | | | | | | | | | | |
| | | | | | | | | | | | | | | | | | |
| | | | | | | | | | | | | | | | | | |
| | | | | | | | | | | | | | | | | | |
| | | | | | | | | | | | | | | | | | |
| | | | | | | | | | | | | | | | | | |
| | | | | | | | | | | | | | | | | | |
| | | | | | | | | | | | | | | | | | |
| | | | | | | | | | | | | | | | | | |
| | | | | | | | | | | | | | | | | | |
| | | | | | | | | | | | | | | | | | |
| | | | | | | | | | | | | | | | | | |
| | | | | | | | | | | | | | | | | | |
| | | | | | | | | | | | | | | | | | |
| | | | | | | | | | | | | | | | | | |
| | | | | | | | | | | | | | | | | | |
| | | | | | | | | | | | | | | | | | |
| | | | | | | | | | | | | | | | | | |
| | | | | | | | | | | | | | | | | | |
| | | | | | | | | | | | | | | | | | |
| | | | | | | | | | | | | | | | | | |
| | | | | | | | | | | | | | | | | | |
| | | | | | | | | | | | | | | | | | |
| | | | | | | | | | | | | | | | | | |
| | | | | | | | | | | | | | | | | | |
| | | | | | | | | | | | | | | | | | |
| | | | | | | | | | | | | | | | | | |
| | | | | | | | | | | | | | | | | | |
| | | | | | | | | | | | | | | | | | |
| | | | | | | | | | | | | | | | | | |
| | | | | | | | | | | | | | | | | | |
| | | | | | | | | | | | | | | | | | |
| | | | | | | | | | | | | | | | | | |
| | | | | | | | | | | | | | | | | | |
| | | | | | | | | | | | | | | | | | |
| | | | | | | | | | | | | | | | | | |
| | | | | | | | | | | | | | | | | | |
| | | | | | | | | | | | | | | | | | |
| | | | | | | | | | | | | | | | | | |
| | | | | | | | | | | | | | | | | | |
| | | | | | | | | | | | | | | | | | |
| | | | | | | | | | | | | | | | | | |
| | | | | | | | | | | | | | | | | | |
| | | | | | | | | | | | | | | | | | |
| | | | | | | | | | | | | | | | | | |
| | | | | | | | | | | | | | | | | | |
| | | | | | | | | | | | | | | | | | |
| | | | | | | | | | | | | | | | | | |
| | | | | | | | | | | | | | | | | | |
| | | | | | | | | | | | | | | | | | |
| | | | | | | | | | | | | | | | | | |
| | | | | | | | | | | | | | | | | | |
| | | | | | | | | | | | | | | | | | |
| | | | | | | | | | | | | | | | | | |
| | | | | | | | | | | | | | | | | | |
| | | | | | | | | | | | | | | | | | |
| | | | | | | | | | | | | | | | | | |
| | | | | | | | | | | | | | | | | | |
| | | | | | | | | | | | | | | | | | |
| | | | | | | | | | | | | | | | | | |
| | | | | | | | | | | | | | | | | | |
| | | | | | | | | | | | | | | | | | |
| | | | | | | | | | | | | | | | | | |
| | | | | | | | | | | | | | | | | | |
| | | | | | | | | | | | | | | | | | |
| | | | | | | | | | | | | | | | | | |
| | | | | | | | | | | | | | | | | | |
| | | | | | | | | | | | | | | | | | |
| | | | | | | | | | | | | | | | | | |
| | | | | | | | | | | | | | | | | | |
| | | | | | | | | | | | | | | | | | |
| | | | | | | | | | | | | | | | | | |
| | | | | | | | | | | | | | | | | | |
| | | | | | | | | | | | | | | | | | |
| | | | | | | | | | | | | | | | | | |
| | | | | | | | | | | | | | | | | | |
| | | | | | | | | | | | | | | | | | |
| | | | | | | | | | | | | | | | | | |
| | | | | | | | | | | | | | | | | | |
| | | | | | | | | | | | | | | | | | |
| | | | | | | | | | | | | | | | | | |
| | | | | | | | | | | | | | | | | | |
| | | | | | | | | | | | | | | | | | |
| | | | | | | | | | | | | | | | | | |
| | | | | | | | | | | | | | | | | | |
| | | | | | | | | | | | | | | | | | |
| | | | | | | | | | | | | | | | | | |
| | | | | | | | | | | | | | | | | | |
| | | | | | | | | | | | | | | | | | |
| | | | | | | | | | | | | | | | | | |
| | | | | | | | | | | | | | | | | | |
| | | | | | | | | | | | | | | | | | |
| | | | | | | | | | | | | | | | | | |
| | | | | | | | | | | | | | | | | | |
| | | | | | | | | | | | | | | | | | |
| | | | | | | | | | | | | | | | | | |
| | | | | | | | | | | | | | | | | | |
| | | | | | | | | | | | | | | | | | |
| | | | | | | | | | | | | | | | | | |
| | | | | | | | | | | | | | | | | | |
| | | | | | | | | | | | | | | | | | |
| | | | | | | | | | | | | | | | | | |
| | | | | | | | | | | | | | | | | | |
| | | | | | | | | | | | | | | | | | |
| | | | | | | | | | | | | | | | | | |
| | | | | | | | | | | | | | | | | | |
| | | | | | | | | | | | | | | | | | |
| | | | | | | | | | | | | | | | | | |
| | | | | | | | | | | | | | | | | | |
| | | | | | | | | | | | | | | | | | |
| | | | | | | | | | | | | | | | | | |
| | | | | | | | | | | | | | | | | | |
| | | | | | | | | | | | | | | | | | |
| | | | | | | | | | | | | | | | | | |
| | | | | | | | | | | | | | | | | | |
| | | | | | | | | | | | | | | | | | |
| | | | | | | | | | | | | | | | | | |
| | | | | | | | | | | | | | | | | | |
| | | | | | | | | | | | | | | | | | |
| | | | | | | | | | | | | | | | | | |
| | | | | | | | | | | | | | | | | | |
| | | | | | | | | | | | | | | | | | |
| | | | | | | | | | | | | | | | | | |
| | | | | | | | | | | | | | | | | | |
| | | | | | | | | | | | | | | | | | |
| | | | | | | | | | | | | | | | | | |
| | | | | | | | | | | | | | | | | | |
| | | | | | | | | | | | | | | | | | |
| | | | | | | | | | | | | | | | | | |
| | | | | | | | | | | | | | | | | | |
| | | | | | | | | | | | | | | | | | |
| | | | | | | | | | | | | | | | | | |
| | | | | | | | | | | | | | | | | | |
| | | | | | | | | | | | | | | | | | |
| | | | | | | | | | | | | | | | | | |
| | | | | | | | | | | | | | | | | | |
| | | | | | | | | | | | | | | | | | |
| | | | | | | | | | | | | | | | | | |
| | | | | | | | | | | | | | | | | | |
| | | | | | | | | | | | | | | | | | |
| | | | | | | | | | | | | | | | | | |
| | | | | | | | | | | | | | | | | | |
| | | | | | | | | | | | | | | | | | |
| | | | | | | | | | | | | | | | | | |
| | | | | | | | | | | | | | | | | | |
| | | | | | | | | | | | | | | | | | |
| | | | | | | | | | | | | | | | | | |
| | | | | | | | | | | | | | | | | | |
| | | | | | | | | | | | | | | | | | |
| | | | | | | | | | | | | | | | | | |
| | | | | | | | | | | | | | | | | | |
| | | | | | | | | | | | | | | | | | |
| | | | | | | | | | | | | | | | | | |
| | | | | | | | | | | | | | | | | | |
| | | | | | | | | | | | | | | | | | |
| | | | | | | | | | | | | | | | | | |
| | | | | | | | | | | | | | | | | | |
| | | | | | | | | | | | | | | | | | |
| | | | | | | | | | | | | | | | | | |
| | | | | | | | | | | | | | | | | | |
| | | | | | | | | | | | | | | | | | |
| | | | | | | | | | | | | | | | | | |
| | | | | | | | | | | | | | | | | | |
| | | | | | | | | | | | | | | | | | |
| | | | | | | | | | | | | | | | | | |
| | | | | | | | | | | | | | | | | | |
| | | | | | | | | | | | | | | | | | |
| | | | | | | | | | | | | | | | | | |
| | | | | | | | | | | | | | | | | | |
| | | | | | | | | | | | | | | | | | |
| | | | | | | | | | | | | | | | | | |
| | | | | | | | | | | | | | | | | | |
| | | | | | | | | | | | | | | | | | |
| | | | | | | | | | | | | | | | | | |
| | | | | | | | | | | | | | | | | | |
| | | | | | | | | | | | | | | | | | |
| </ | | | | | | | | | | | | | | | | | |

1164 931.20
2357 1488.60 1+2

- หมายเหตุ ๑. ให้กรอกสถิติและข้อมูลเฉพาะในกรณีที่มีสถิติและข้อมูลนั้น ๆ ในแต่ละวัน
๒. ในกรณีระบบบำบัดน้ำเสียที่มีการติดตั้งเครื่องตรวจวัดคุณภาพน้ำทั้งแบบอัตโนมัติ ให้แนบผล
การตรวจวัดคุณภาพน้ำทั้งทุกวันแยกตามพารามิเตอร์ที่ตรวจวัด และทำการสรุปผลเป็น
สถิติและข้อมูลรายเดือน

ขอรับรองว่าการบันทึกสถิติและข้อมูลตามตารางข้างต้นถูกต้องทุกประการ
..... เจ้าของหรือผู้ครอบครองแหล่งกำเนิดมลพิษ
(นางสาววิไลวรรณ วัฒนจันทร์ทอง)
..... ผู้ควบคุมระบบบำบัดน้ำเสีย
(.....)
ใบอนุญาตเลขที่ หมดอายุ
ออกให้โดย
..... ผู้รับจ้างให้บริการบำบัดน้ำเสีย
(.....)
ใบอนุญาตเลขที่ หมดอายุ
ออกให้โดย

รายงานสรุปผลการทำงานของระบบบำบัดน้ำเสีย

ชื่อแหล่งกำเนิดมลพิษ : ยูทรีคอนโตแอนด์แกลกซ์ตร
 แหล่งกำเนิดมลพิษ ตั้งอยู่เลขที่ : 1544 หมู่ที่ : ซอย : พหลโยธิน 34
 ถนน : พหลโยธิน แขวง/ตำบล : เสนานิคม เขต/ตำบล : เขตจตุจักร
 จังหวัด : กรุงเทพมหานคร โทรศัพท์ : 064-145-6714 โทรสาร :
 มี : เป็นเจ้าของหรือผู้ครอบครองแหล่งกำเนิดมลพิษ
 ประกอบกิจการประเภท : อาคารชุด
 ประเภทย่อย : ประเภท ข ตั้งแต่ 100 ห้องแต่ไม่ถึง 500 จำนวนห้อง : 435

สังกัด : อื่นๆ

ใบอนุญาตเลขที่ (ถ้ามี) : 003/2561

ออกให้โดย : สำนักงานที่ดินกรุงเทพมหานคร สาขาจตุจักร หมดอายุ : วว/คต/ปปป

ในการนี้ ขอรายงานสรุปผลการทำงานของระบบบำบัดน้ำเสีย ของแหล่งกำเนิดมลพิษสำหรับ เดือน กันยายน พ.ศ. 2568
 ตามที่ได้กำหนดในมาตรา 80 แห่งพระราชบัญญัติส่งเสริมและรักษาคุณภาพสิ่งแวดล้อมแห่งชาติ พ.ศ. 2535 ในฐานะ

ลงชื่อ นายเสาววิไลวรรณ รัตนสินทรัพย์ เจ้าของหรือผู้ครอบครองแหล่งกำเนิดมลพิษ

ลงชื่อ  ผู้ควบคุมระบบบำบัดน้ำเสีย

ใบอนุญาตเลขที่ _____ หมดอายุ _____

ออกให้โดย _____

ลงชื่อ _____ ผู้รับจ้างให้บริการบำบัดน้ำเสีย

ใบอนุญาตเลขที่ _____ หมดอายุ _____

ออกให้โดย _____

๔. ข้อมูลเกี่ยวกับระบบน้ำเสีย และแหล่งรองรับน้ำทิ้ง

(1) ประเภท / ชนิดของระบบบำบัดน้ำเสีย

1. อื่นๆ ระบุ

ความสามารถในการบำบัดน้ำเสีย

100.00 ลบ.ม./วัน

(2) การทำงานของระบบบำบัดน้ำเสีย

☒ แบบต่อเนื่อง 24 ชั่วโมง/วัน

☐ แบบไม่ต่อเนื่อง (ระบุ)

(3) อุปกรณ์และเครื่องมือที่ใช้ในระบบบำบัดน้ำเสีย

☒ เครื่องสูบน้ำ

☒ ระบบเติมอากาศ

☐ เครื่องกวน/ผสมน้ำเสีย

☐ เครื่องกวน/ผสมสารเคมี

☒ เครื่องสูบลม

☐ อื่นๆ

☐ อื่นๆ

☐ อื่นๆ

(4) แหล่งรองรับน้ำทิ้ง (ระบุ) ท่อน้ำสาธารณะ ซอยพลโยธิน 34

(5) วิธีจัดการตะกอนที่เกิดขึ้นจากระบบบำบัดน้ำเสียและวิธีการกำจัด สบออก

3. สรุปผลการทำงานของระบบบำบัดน้ำเสียเป็นรายเดือน

- (1) ปริมาณการใช้ไฟฟ้าของระบบบำบัดน้ำเสีย (หน่วย) 0.000 หน่วย
- (2) ปริมาณน้ำใช้ในทุกกิจกรรมของแหล่งกำเนิดมลพิษ (ลบ.ม.) 2,357.000 ลบ.ม.
- (3) ปริมาณน้ำเสียที่เข้าระบบบำบัดน้ำเสีย (ลบ.ม.) 1,885.600 ลบ.ม.
- (4) การระบายน้ำทิ้งจากระบบบำบัดน้ำเสีย
- | | | |
|---|------------------------------------|-----|
| <input checked="" type="checkbox"/> [X] | ระบายทุกวัน | |
| <input type="checkbox"/> [] | ระบายบางวัน (ระบุจำนวนวันที่ระบาย) | วัน |
| <input type="checkbox"/> [] | ไม่ระบายเลย | |

(5) ปริมาณสารเคมี หรือสารสกัดชีวภาพที่ใช้

| | |
|--------------------|--------------|
| | ปริมาณ หน่วย |
| 1. เติมนจุลินทรีย์ | 4.000 ลิตร |

(6) การทำงานของระบบบำบัดน้ำเสีย

- | | | |
|------------------|--|--------------------------------------|
| ระบบบำบัดน้ำเสีย | <input checked="" type="checkbox"/> [X] ปกติ | <input type="checkbox"/> [] ผิดปกติ |
| เครื่องสูบน้ำ | <input checked="" type="checkbox"/> [X] ปกติ | <input type="checkbox"/> [] ผิดปกติ |
| ระบบเติมอากาศ | <input checked="" type="checkbox"/> [X] ปกติ | <input type="checkbox"/> [] ผิดปกติ |
| เครื่องสูบลำไส้ | <input checked="" type="checkbox"/> [X] ปกติ | <input type="checkbox"/> [] ผิดปกติ |

(7) ปริมาณตะกอนส่วนเกินที่เกิดขึ้นจากระบบบำบัดน้ำเสียที่นำไปกำจัด 0.00 กิโลกรัม

(8) ปัญหา อุปกรณ์ และแนวทางการแก้ไข

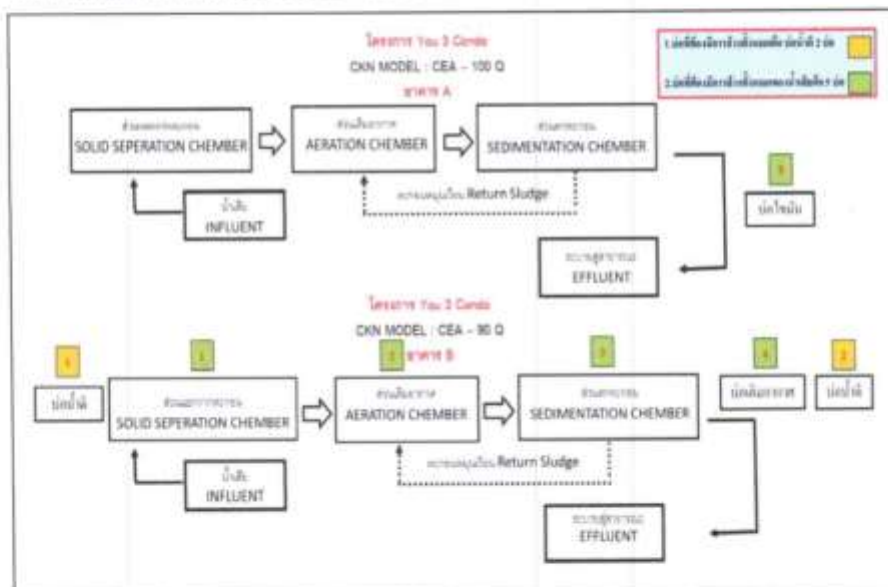
- คำเตือน ๑. เจ้าของหรือผู้ครอบครองแหล่งกำเนิดมลพิษ ผู้ควบคุมระบบบำบัดน้ำเสีย หรือผู้รับจ้าง ให้บริการบำบัดน้ำเสียได้ไม่จัดเก็บสถิติ ข้อมูล หรือไม่ทำบันทึกหรือรายงาน ตามมาตรา ๘๐ ต้องระวางโทษจำคุกไม่เกินหนึ่งเดือน หรือปรับไม่เกินหนึ่งหมื่นบาท หรือทั้งจำทั้งปรับตามมาตรา ๘๐๖
๒. ผู้ควบคุมระบบบำบัดน้ำเสียหรือผู้รับจ้างให้บริการบำบัดน้ำเสียผู้ใดทำบันทึกหรือรายงาน โดยแสดงข้อความอันเป็นเท็จ ต้องระวางโทษจำคุกไม่เกินหนึ่งปี หรือปรับไม่เกินหนึ่งแสนบาท หรือทั้งจำทั้งปรับตามมาตรา ๘๐๗



แบบ ทส. ๑

แบบบันทึกการละเอียดของสถิติและข้อมูลซึ่งแสดงผลการทำงานของระบบบำบัดน้ำเสีย
ของแหล่งกำเนิดมลพิษ

แหล่งกำเนิดมลพิษ ตั้งอยู่เลขที่ 1544 หมู่ที่ - ซอย พหลโยธิน 34
ถนน พหลโยธิน แขวง/ตำบล เสนาภิคม เขต/อำเภอ จตุจักร
จังหวัด กรุงเทพมหานคร โทรศัพท์ 064-145-6714 โทรสาร - มี
ผู้รับผิดชอบดูแลแยกแยะตัว เป็นเจ้าของหรือผู้ครอบครองแหล่งกำเนิดมลพิษ
ประกอบกิจการประเภท อาคารชุด
ใบอนุญาตเลขที่ (ถ้ามี) ออกให้โดย หมดอายุ
ซึ่งมีแผนผังแสดงการทำงานของระบบบำบัดน้ำเสีย ดังนี้



[Handwritten signature]

| วัน เดือน ปี | สถิติและข้อมูลที่เป็นรายการแหล่งกำเนิดมลพิษ | | | | | | | | | | | | ปริมาณ ของเสีย และ ผลกระทบ ต่อ ผู้เกี่ยวข้อง |
|--------------------|---|---|---|---|---|---|---|---|---|---|---|---|---|
| | ปริมาณ การใช้ ไฟฟ้า รวม รวม ปล่อย สู่ สิ่งแวดล้อม (กิโลวัตต์- ชั่วโมง) | ปริมาณ น้ำ ที่ใช้ ภายใน โรงงาน รวม ปล่อย สู่ สิ่งแวดล้อม (ลบ.ม.) | ปริมาณ น้ำ ที่ใช้ เพื่อ ผลิต (ลบ.ม.) | การระบาย น้ำทิ้งจาก โรงงาน รวม ปล่อย สู่ สิ่งแวดล้อม (รวม ไม่รวม) | ปริมาณ สารเคมีหรือ สารพิษ ที่ ปล่อย สู่ สิ่งแวดล้อม (กิโลกรัม) | การบำบัดของเสียรวมก่อนปล่อยสู่สิ่งแวดล้อม | | | | | | ปริมาณ ของเสีย รวม รวม ปล่อย สู่ สิ่งแวดล้อม (ลบ.ม.) | |
| | | | | | | รวม ปล่อย สู่ สิ่งแวดล้อม (รวม ไม่รวม) | การบำบัด รวม ปล่อย สู่ สิ่งแวดล้อม (รวม ไม่รวม) | การปล่อย สู่ สิ่งแวดล้อม (รวม ไม่รวม) | การปล่อย สู่ สิ่งแวดล้อม (รวม ไม่รวม) | การปล่อย สู่ สิ่งแวดล้อม (รวม ไม่รวม) | การปล่อย สู่ สิ่งแวดล้อม (รวม ไม่รวม) | | |
| 1-10-62 | - | 70 | 56 | รวม | | ปล่อย | - | ปล่อย | - | - | ปล่อย | - | รวม |
| 2-10-62 | - | 79 | 63.2 | รวม | | ปล่อย | - | ปล่อย | - | - | ปล่อย | - | รวม |
| 3-10-62 | - | 83 | 66.3 | รวม | | ปล่อย | - | ปล่อย | - | - | ปล่อย | - | รวม |
| 4-10-62 | - | 71 | 56.8 | รวม | | ปล่อย | - | ปล่อย | - | - | ปล่อย | - | รวม |
| 5-10-62 | - | 80 | 64 | รวม | | ปล่อย | - | ปล่อย | - | - | ปล่อย | - | รวม |
| 6-10-62 | - | 95 | 76 | รวม | | ปล่อย | - | ปล่อย | - | - | ปล่อย | - | รวม |
| 7-10-62 | - | 73 | 58.4 | รวม | | ปล่อย | - | ปล่อย | - | - | ปล่อย | - | รวม |
| 8-10-62 | - | 72 | 57.6 | รวม | | ปล่อย | - | ปล่อย | - | - | ปล่อย | - | รวม |
| 9-10-62 | - | 79 | 60 | รวม | | ปล่อย | - | ปล่อย | - | - | ปล่อย | - | รวม |
| 10-10-62 | - | 66 | 52.8 | รวม | | ปล่อย | - | ปล่อย | - | - | ปล่อย | - | รวม |
| 11-10-62 | - | 66 | 52.8 | รวม | | ปล่อย | - | ปล่อย | - | - | ปล่อย | - | รวม |
| 12-10-62 | - | 74 | 59.2 | รวม | | ปล่อย | - | ปล่อย | - | - | ปล่อย | - | รวม |
| 13-10-62 | - | 66 | 52.8 | รวม | | ปล่อย | - | ปล่อย | - | - | ปล่อย | - | รวม |
| 14-10-62 | - | 87 | 69.6 | รวม | | ปล่อย | - | ปล่อย | - | - | ปล่อย | - | รวม |
| 15-10-62 | - | 72 | 57.6 | รวม | | ปล่อย | - | ปล่อย | - | - | ปล่อย | - | รวม |

1131 904.9

| วัน เดือน ปี | สถิติและข้อมูลที่เป็นรายการแหล่งกำเนิดมลพิษ | | | | | | | | | | | | ปริมาณ ของเสีย รวม รวม รวม รวม (รวม) | ปริมาณ ของเสีย รวม รวม รวม รวม (รวม) | ปริมาณ ของเสีย รวม รวม รวม รวม (รวม) | ปริมาณ ของเสีย รวม รวม รวม รวม (รวม) | |
|--------------------|--|--|--|---|--|---|---|---|---|---|---|--|--|--|--|--|--|
| | ปริมาณ การใช้ ไฟฟ้า รวม รวม รวม รวม (รวม) | ปริมาณ น้ำใช้ ภายใน โรงงาน รวม รวม รวม รวม (รวม) | ปริมาณ น้ำใช้ เพื่อ ผลิต รวม รวม รวม รวม (รวม) | การ ระบาย น้ำ ทิ้ง จาก โรงงาน รวม รวม รวม รวม (รวม) | ปริมาณ สาร เคมี หรือ สาร พิษ ที่ ปล่อย สู่ สิ่งแวดล้อม รวม รวม รวม รวม (รวม) | การบำบัดของเสียรวมก่อนปล่อยสู่สิ่งแวดล้อม | | | | | | ปริมาณ ของเสีย รวม รวม รวม รวม (รวม) | | | | | ปริมาณ ของเสีย รวม รวม รวม รวม (รวม) |
| | | | | | | รวม ปล่อย สู่ สิ่งแวดล้อม รวม รวม รวม รวม (รวม) | การ บำบัด รวม รวม รวม รวม (รวม) | การ ปล่อย สู่ สิ่งแวดล้อม รวม รวม รวม รวม (รวม) | การ ปล่อย สู่ สิ่งแวดล้อม รวม รวม รวม รวม (รวม) | การ ปล่อย สู่ สิ่งแวดล้อม รวม รวม รวม รวม (รวม) | การ ปล่อย สู่ สิ่งแวดล้อม รวม รวม รวม รวม (รวม) | | | | | | |
| 16-10-62 | - | 72 | 57.6 | รวม | - | ปล่อย | - | ปล่อย | - | - | ปล่อย | - | ปล่อย | - | ปล่อย | - | |
| 17-10-62 | - | 76 | 60.8 | รวม | - | ปล่อย | - | ปล่อย | - | - | ปล่อย | - | ปล่อย | - | ปล่อย | - | |
| 18-10-62 | - | 66 | 52.8 | รวม | - | ปล่อย | - | ปล่อย | - | - | ปล่อย | - | ปล่อย | - | ปล่อย | - | |
| 19-10-62 | - | 91 | 72.8 | รวม | - | ปล่อย | - | ปล่อย | - | - | ปล่อย | - | ปล่อย | - | ปล่อย | - | |
| 20-10-62 | - | 93 | 74.4 | รวม | - | ปล่อย | - | ปล่อย | - | - | ปล่อย | - | ปล่อย | - | ปล่อย | - | |
| 21-10-62 | - | 72 | 57.6 | รวม | - | ปล่อย | - | ปล่อย | - | - | ปล่อย | - | ปล่อย | - | ปล่อย | - | |
| 22-10-62 | - | 66 | 52.8 | รวม | - | ปล่อย | - | ปล่อย | - | - | ปล่อย | - | ปล่อย | - | ปล่อย | - | |
| 23-10-62 | - | 70 | 56 | รวม | - | ปล่อย | - | ปล่อย | - | - | ปล่อย | - | ปล่อย | - | ปล่อย | - | |
| 24-10-62 | - | 89 | 71.2 | รวม | - | ปล่อย | - | ปล่อย | - | - | ปล่อย | - | ปล่อย | - | ปล่อย | - | |
| 25-10-62 | - | 79 | 63.2 | รวม | - | ปล่อย | - | ปล่อย | - | - | ปล่อย | - | ปล่อย | - | ปล่อย | - | |
| 26-10-62 | - | 77 | 61.6 | รวม | - | ปล่อย | - | ปล่อย | - | - | ปล่อย | - | ปล่อย | - | ปล่อย | - | |
| 27-10-62 | - | 90 | 72 | รวม | - | ปล่อย | - | ปล่อย | - | - | ปล่อย | - | ปล่อย | - | ปล่อย | - | |
| 28-10-62 | - | 65 | 52 | รวม | - | ปล่อย | - | ปล่อย | - | - | ปล่อย | - | ปล่อย | - | ปล่อย | - | |
| 29-10-62 | - | 71 | 56.8 | รวม | - | ปล่อย | - | ปล่อย | - | - | ปล่อย | - | ปล่อย | - | ปล่อย | - | |
| 30-10-62 | - | 71 | 56.8 | รวม | - | ปล่อย | - | ปล่อย | - | - | ปล่อย | - | ปล่อย | - | ปล่อย | - | |
| 31-10-62 | - | 69 | 55.2 | รวม | EM 4 3187 | ปล่อย | - | ปล่อย | - | - | ปล่อย | - | ปล่อย | - | ปล่อย | - | |

1215 972

2,346 1,876.80

- หมายเหตุ ๑. ให้กรอกสถิติและข้อมูลเฉพาะในกรณีที่มีสถิติและข้อมูลนั้น ๆ ในแต่ละวัน
๒. ในการเฝ้าระบบบำบัดน้ำเสียที่มีการติดตั้งเครื่องตรวจวัดคุณภาพน้ำทั้งแบบอัตโนมัติ ให้แนบผลการตรวจวัดคุณภาพน้ำทั้งทุกวันแยกตามพารามิเตอร์ที่ตรวจวัด และทำการสรุปผลเป็นสถิติและข้อมูลรายเดือน

ขอรับรองว่าการบันทึกสถิติและข้อมูลตามตารางข้างต้นถูกต้องทุกประการ
..... เจ้าของหรือผู้ครอบครองแหล่งกำเนิดมลพิษ
(นางสาววิไลวรรณ รัตนจันทร์ทอง)
..... ผู้ควบคุมระบบบำบัดน้ำเสีย
(.....)
ใบอนุญาตเลขที่ หมตอายุ
ออกให้โดย
..... ผู้รับจ้างให้บริการบำบัดน้ำเสีย
(.....)
ใบอนุญาตเลขที่ หมตอายุ
ออกให้โดย

รายงานสรุปผลการทำงานของระบบบำบัดน้ำเสีย

ชื่อแหล่งกำเนิดมลพิษ : ช่างสีคอนกรีตแยกแยะ

แหล่งกำเนิดมลพิษ ตั้งอยู่เลขที่ : 1544

หมู่ที่ :

ซอย : พหลโยธิน 34

ถนน : พหลโยธิน

แขวง/ตำบล : เสนานิคม

เขต/ตำบล : เขตจตุจักร

จังหวัด : กรุงเทพมหานคร

โทรศัพท์ : 064-145-6714

โทรสาร :

มี : เป็นเจ้าของหรือผู้ครอบครองแหล่งกำเนิดมลพิษ

ประกอบกิจการประเภท : อาคารชุด

ประเภทย่อย : ประเภท ข ตั้งแต่ 100 ห้องแต่ไม่ถึง 500 จำนวนห้อง : 435

สังกัด : อื่นๆ

ใบอนุญาตเลขที่ (ถ้ามี) : 003/2561

ออกให้โดย : สำนักงานที่ดินกรุงเทพมหานคร สาขาจตุจักร หมดอายุ : วว/คค/ปปปป

ในการนี้ ขอรายงานสรุปผลการทำงานของระบบบำบัดน้ำเสีย ของแหล่งกำเนิดมลพิษสำหรับ เดือน ตุลาคม พ.ศ. 2568

ตามที่ได้กำหนดในมาตรา 80 แห่งพระราชบัญญัติส่งเสริมและรักษาคุณภาพสิ่งแวดล้อมแห่งชาติ พ.ศ. 2535 ในฐานะ

ลงชื่อ นางสาววิไลวรรณ รัตนจันทร์ เจ้าของหรือผู้ครอบครองแหล่งกำเนิดมลพิษ



ลงชื่อ _____ ผู้ควบคุมระบบบำบัดน้ำเสีย

ใบอนุญาตเลขที่ _____ หมดอายุ _____

ออกให้โดย _____

ลงชื่อ _____ ผู้รับจ้างให้บริการบำบัดน้ำเสีย

ใบอนุญาตเลขที่ _____ หมดอายุ _____

ออกให้โดย _____

ข้อมูลเกี่ยวกับระบบน้ำเสีย และแหล่งรองรับน้ำทิ้ง

(1) ประเภท / ชนิดของระบบบำบัดน้ำเสีย

1. อื่นๆ ระบุ

ความสามารถในการบำบัดน้ำเสีย

100.00 ลบ.ม./วัน

(2) การทำงานของระบบบำบัดน้ำเสีย

☒ แบบต่อเนื่อง 24 ชั่วโมง/วัน

☐ แบบไม่ต่อเนื่อง (ระบุ)

(3) อุปกรณ์และเครื่องมือที่ใช้ในระบบบำบัดน้ำเสีย

☒ เครื่องสูบน้ำ

☒ ระบบเติมอากาศ

☐ เครื่องกวน/ผสมน้ำเสีย

☐ เครื่องกวน/ผสมสารเคมี

☒ เครื่องสูบลำโพง

☐ อื่นๆ

☐ อื่นๆ

☐ อื่นๆ

(4) แหล่งรองรับน้ำทิ้ง (ระบุ) ที่สถานีสาธารณะ ขอยกข้อ 34

(5) วิธีจัดการตะกอนที่เกิดขึ้นจากระบบบำบัดน้ำเสียและวิธีการกำจัด สืบออก

3. สรุปผลการทำงานของระบบบำบัดน้ำเสียเป็นรายเดือน

- | | |
|---|---|
| (1) ปริมาณการใช้ไฟฟ้าของระบบบำบัดน้ำเสีย (หน่วย) | 0.000 หน่วย |
| (2) ปริมาณน้ำใช้ในทุกกิจกรรมของแหล่งกำเนิดมลพิษ (ลบ.ม.) | 2,346.000 ลบ.ม. |
| (3) ปริมาณน้ำเสียที่เข้าระบบบำบัดน้ำเสีย (ลบ.ม.) | 1,876.800 ลบ.ม. |
| (4) การระบายน้ำทิ้งจากระบบบำบัดน้ำเสีย | <input checked="" type="checkbox"/> ระบายทุกวัน |
| | <input type="checkbox"/> ระบายบางวัน (ระบุจำนวนวันที่ระบาย) วัน |
| | <input type="checkbox"/> ไม่ระบายเลย |
| (5) ปริมาณสารเคมี หรือสารสกัดชีวภาพที่ใช้ | ปริมาณ หน่วย |
| 1. เติมน้ำมันเชื้อเพลิง | 4,000 ลิตร |
| (6) การทำงานของระบบบำบัดน้ำเสีย | |
| ระบบบำบัดน้ำเสีย | <input checked="" type="checkbox"/> ปกติ <input type="checkbox"/> ผิดปกติ |
| เครื่องสูบน้ำ | <input checked="" type="checkbox"/> ปกติ <input type="checkbox"/> ผิดปกติ |
| ระบบเติมอากาศ | <input checked="" type="checkbox"/> ปกติ <input type="checkbox"/> ผิดปกติ |
| เครื่องสูบลำไส้ | <input checked="" type="checkbox"/> ปกติ <input type="checkbox"/> ผิดปกติ |
| (7) ปริมาณตะกอนส่วนเกินที่เกิดขึ้นจากระบบบำบัดน้ำเสียที่นำไปกำจัด | 0.00 กิโลกรัม |
| (8) ปัญหา อุปกรณ์ และแนวทางแก้ไข | |

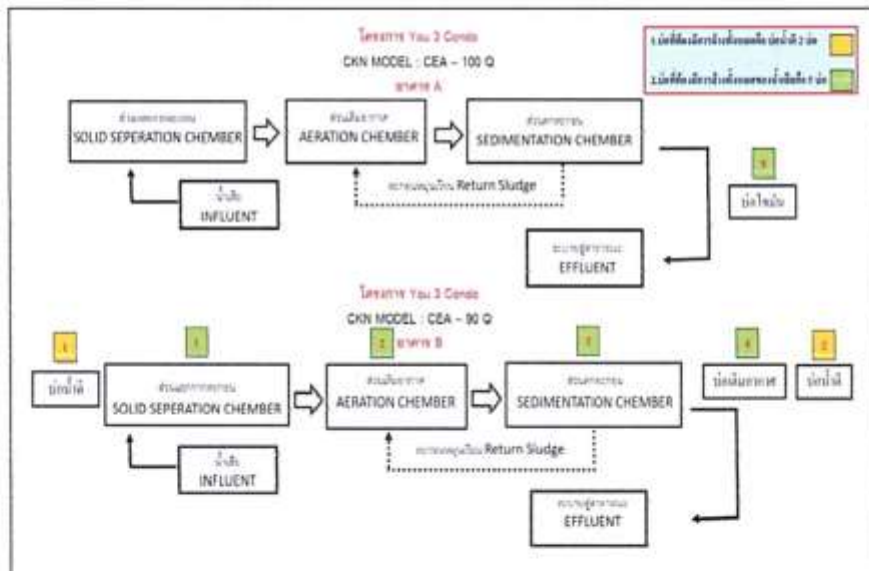
- คำเตือน ๑. เจ้าของหรือผู้ครอบครองแหล่งกำเนิดมลพิษ ผู้ควบคุมระบบบำบัดน้ำเสีย หรือผู้รับจ้างให้บริการบำบัดน้ำเสียผู้ใดไม่ปฏิบัติตามข้อนี้ ข้อมูล หรือไม่ทำบันทึกหรือรายงานตามมาตรา ๘๐ ต้องระวางโทษจำคุกไม่เกินหนึ่งเดือน หรือปรับไม่เกินหนึ่งหมื่นบาท หรือทั้งจำทั้งปรับตามมาตรา ๘๐๖
๒. ผู้ควบคุมระบบบำบัดน้ำเสียหรือผู้รับจ้างให้บริการบำบัดน้ำเสียผู้ใดทำบันทึกหรือรายงานโดยแสดงข้อความอันเป็นเท็จ ต้องระวางโทษจำคุกไม่เกินหนึ่งปี หรือปรับไม่เกินหนึ่งแสนบาท หรือทั้งจำทั้งปรับตามมาตรา ๘๐๗



แบบ ทส. ๑

แบบบันทึกรายละเอียดของสถิติและข้อมูลซึ่งแสดงผลการทำงานของระบบบำบัดน้ำเสีย
ของแหล่งกำเนิดมลพิษ

แหล่งกำเนิดมลพิษ ตั้งอยู่เลขที่ 1544 หมู่ที่ ๓ ซอย พหลโยธิน 34
ถนน พหลโยธิน แขวง/ตำบล เสนาณรงค์ เขต/อำเภอ จตุจักร
จังหวัด กรุงเทพมหานคร โทรศัพท์ 084-145-6714 โทรสาร - มี
ยูทริคอนไดแอตแบกเกอร์ เป็นเจ้าของหรือผู้ครอบครองแหล่งกำเนิดมลพิษ
ประกอบกิจการประเภท อาคารชุด
ใบอนุญาตเลขที่ (ถ้ามี) ออกให้โดย หมดอายุ
ซึ่งมีแผนผังแสดงการทำงานของระบบบำบัดน้ำเสีย ดังนี้



[Signature]

| วัน เดือน ปี | สถิติผลผลิตของทุเรียนที่เก็บจากแหล่งกำเนิดผลผลิต | | | | | | | | | | | | รวมผลผลิต ผู้บันทึก |
|--------------|--|---|---|--|---|------------------------------------|-----------------------------|-----------------------------|-----------------------------|-----------------------------|-----------------------------|---|---|
| | ปริมาณ การใส่ ปุ๋ย ตาม คำแนะนำ (กก/ไร่) | ปริมาณ น้ำใส่ ในทุเรียน ตาม คำแนะนำ (ลิตร/ไร่) | ปริมาณน้ำ ใส่ใน ทุเรียน (ลิตร/ไร่) | การระบาย น้ำจาก แปลง ตาม คำแนะนำ (ลิตร/ไร่) | ปริมาณ สารเคมี ที่ใช้ ในแปลง (กก/ไร่) | การทำการของระบบน้ำอัตโนมัติ | | | | | | ปริมาณ ผลผลิต ทุเรียน ต่อไร่ (กก/ไร่) | ปริมาณ ผลผลิต ทุเรียน ต่อไร่ (กก/ไร่) |
| | | | | | | ระบบน้ำ อัตโนมัติ (ลิตร/ไร่) | เครื่องสูบน้ำ (ลิตร/ไร่) | เครื่องสูบน้ำ (ลิตร/ไร่) | เครื่องสูบน้ำ (ลิตร/ไร่) | เครื่องสูบน้ำ (ลิตร/ไร่) | เครื่องสูบน้ำ (ลิตร/ไร่) | | |
| 1-11-68 | - | 63 | 50.4 | 22.5/ไร่ | | ปกติ | - | ปกติ | - | - | ปกติ | - | ไม่มีผล |
| 2-11-68 | - | 69 | 55.2 | 22.5/ไร่ | | ปกติ | - | ปกติ | - | - | ปกติ | - | ไม่มีผล |
| 3-11-68 | - | 81 | 64.8 | 22.5/ไร่ | | ปกติ | - | ปกติ | - | - | ปกติ | - | ไม่มีผล |
| 4-11-68 | - | 70 | 56 | 22.5/ไร่ | | ปกติ | - | ปกติ | - | - | ปกติ | - | ไม่มีผล |
| 5-11-68 | - | 64 | 51.2 | 22.5/ไร่ | | ปกติ | - | ปกติ | - | - | ปกติ | - | ไม่มีผล |
| 6-11-68 | - | 99 | 60 | 22.5/ไร่ | | ปกติ | - | ปกติ | - | - | ปกติ | - | ไม่มีผล |
| 7-11-68 | - | 64 | 51.2 | 22.5/ไร่ | | ปกติ | - | ปกติ | - | - | ปกติ | - | ไม่มีผล |
| 8-11-68 | - | 60 | 48 | 22.5/ไร่ | | ปกติ | - | ปกติ | - | - | ปกติ | - | ไม่มีผล |
| 9-11-68 | - | 75 | 60 | 22.5/ไร่ | | ปกติ | - | ปกติ | - | - | ปกติ | - | ไม่มีผล |
| 10-11-68 | - | 78 | 63.4 | 22.5/ไร่ | | ปกติ | - | ปกติ | - | - | ปกติ | - | ไม่มีผล |
| 11-11-68 | - | 61 | 48.8 | 22.5/ไร่ | | ปกติ | - | ปกติ | - | - | ปกติ | - | ไม่มีผล |
| 12-11-68 | - | 59 | 46.4 | 22.5/ไร่ | | ปกติ | - | ปกติ | - | - | ปกติ | - | ไม่มีผล |
| 13-11-68 | - | 66 | 52.8 | 22.5/ไร่ | | ปกติ | - | ปกติ | - | - | ปกติ | - | ไม่มีผล |
| 14-11-68 | - | 63 | 50.4 | 22.5/ไร่ | | ปกติ | - | ปกติ | - | - | ปกติ | - | ไม่มีผล |
| 15-11-68 | - | 62 | 49.6 | 22.5/ไร่ | | ปกติ | - | ปกติ | - | - | ปกติ | - | ไม่มีผล |

1009 8022

| วัน เดือน ปี | สถิติผลผลิตของทุเรียนที่เก็บจากแหล่งกำเนิดผลผลิต | | | | | | | | | | | | รวมผลผลิต ผู้บันทึก |
|--------------|--|---|---|--|---|------------------------------------|-----------------------------|-----------------------------|-----------------------------|-----------------------------|-----------------------------|---|---|
| | ปริมาณ การใส่ ปุ๋ย ตาม คำแนะนำ (กก/ไร่) | ปริมาณ น้ำใส่ ในทุเรียน ตาม คำแนะนำ (ลิตร/ไร่) | ปริมาณน้ำ ใส่ใน ทุเรียน (ลิตร/ไร่) | การระบาย น้ำจาก แปลง ตาม คำแนะนำ (ลิตร/ไร่) | ปริมาณ สารเคมี ที่ใช้ ในแปลง (กก/ไร่) | การทำการของระบบน้ำอัตโนมัติ | | | | | | ปริมาณ ผลผลิต ทุเรียน ต่อไร่ (กก/ไร่) | ปริมาณ ผลผลิต ทุเรียน ต่อไร่ (กก/ไร่) |
| | | | | | | ระบบน้ำ อัตโนมัติ (ลิตร/ไร่) | เครื่องสูบน้ำ (ลิตร/ไร่) | เครื่องสูบน้ำ (ลิตร/ไร่) | เครื่องสูบน้ำ (ลิตร/ไร่) | เครื่องสูบน้ำ (ลิตร/ไร่) | เครื่องสูบน้ำ (ลิตร/ไร่) | | |
| 16-11-68 | - | 58 | 46.4 | 22.5/ไร่ | | ปกติ | - | ปกติ | - | - | ปกติ | - | ไม่มีผล |
| 17-11-68 | - | 81 | 64.8 | 22.5/ไร่ | | ปกติ | - | ปกติ | - | - | ปกติ | - | ไม่มีผล |
| 18-11-68 | - | 61 | 48.8 | 22.5/ไร่ | | ปกติ | - | ปกติ | - | - | ปกติ | - | ไม่มีผล |
| 19-11-68 | - | 66 | 52.8 | 22.5/ไร่ | | ปกติ | - | ปกติ | - | - | ปกติ | - | ไม่มีผล |
| 20-11-68 | - | 72 | 57.6 | 22.5/ไร่ | | ปกติ | - | ปกติ | - | - | ปกติ | - | ไม่มีผล |
| 21-11-68 | - | 61 | 48.8 | 22.5/ไร่ | | ปกติ | - | ปกติ | - | - | ปกติ | - | ไม่มีผล |
| 22-11-68 | - | 65 | 52 | 22.5/ไร่ | | ปกติ | - | ปกติ | - | - | ปกติ | - | ไม่มีผล |
| 23-11-68 | - | 78 | 63.4 | 22.5/ไร่ | | ปกติ | - | ปกติ | - | - | ปกติ | - | ไม่มีผล |
| 24-11-68 | - | 79 | 63.2 | 22.5/ไร่ | | ปกติ | - | ปกติ | - | - | ปกติ | - | ไม่มีผล |
| 25-11-68 | - | 75 | 60 | 22.5/ไร่ | | ปกติ | - | ปกติ | - | - | ปกติ | - | ไม่มีผล |
| 26-11-68 | - | 73 | 58.4 | 22.5/ไร่ | | ปกติ | - | ปกติ | - | - | ปกติ | - | ไม่มีผล |
| 27-11-68 | - | 72 | 57.6 | 22.5/ไร่ | | ปกติ | - | ปกติ | - | - | ปกติ | - | ไม่มีผล |
| 28-11-68 | - | 66 | 52.8 | 22.5/ไร่ | | ปกติ | - | ปกติ | - | - | ปกติ | - | ไม่มีผล |
| 29-11-68 | - | 66 | 52.8 | 22.5/ไร่ | | ปกติ | - | ปกติ | - | - | ปกติ | - | ไม่มีผล |
| 30-11-68 | - | 79 | 63.2 | 22.5/ไร่ | EM 4 ลิตร | ปกติ | - | ปกติ | - | - | ปกติ | - | ไม่มีผล |

1009 841.6

2061.00 1648.80

- หมายเหตุ ๑. ให้กรอกสถิติและข้อมูลเฉพาะในกรณีที่มีสถิติและข้อมูลนั้น ๆ ในแต่ละวัน
 ๒. ในกรณีระบบบำบัดน้ำเสียที่มีการติดตั้งเครื่องตรวจวัดคุณภาพน้ำทั้งแบบอัตโนมัติ ให้แนบผล
 การตรวจวัดคุณภาพน้ำทั้งทุกวันแยกตามพารามิเตอร์ที่ตรวจวัด และทำการสรุปผลเป็น
 สถิติและข้อมูลรายเดือน

ขอรับรองว่าการบันทึกสถิติและข้อมูลตามตารางข้างต้นถูกต้องทุกประการ
 เจ้าของหรือผู้ครอบครองแหล่งกำเนิดมลพิษ
 (นางสาววิไลวรรณ วัฒนจันทร์ทอง)
 ผู้ควบคุมระบบบำบัดน้ำเสีย
 (.....)
 ใบอนุญาตเลขที่ หมตอายุ
 ออกให้โดย
 ผู้รับจ้างให้บริการบำบัดน้ำเสีย
 (.....)
 ใบอนุญาตเลขที่ หมตอายุ
 ออกให้โดย

รายงานสรุปผลการทำงานของระบบบำบัดน้ำเสีย

ชื่อแหล่งกำเนิดมลพิษ : อุตสาหกรรมโตนกแอตแยกเกษตร
 แหล่งกำเนิดมลพิษ ตั้งอยู่เลขที่ : 1544 หมู่ที่ : ซอย : พหลโยธิน 34
 ถนน : พหลโยธิน แขวง/ตำบล : เสนานิคม เขต/ตำบล : เขตจตุจักร
 จังหวัด : กรุงเทพมหานคร โทรศัพท์ : 064-145-6714 โทรสาร :
 มี : เป็นเจ้าของหรือผู้ครอบครองแหล่งกำเนิดมลพิษ
 ประกอบกิจการประเภท : อาคารชุด
 ประเภทย่อย : ประเภท ข ตั้งแต่ 100 ห้องแต่ไม่ถึง 500 จำนวนห้อง : 435

สังกัด : อื่นๆ

ใบอนุญาตเลขที่ (ถ้ามี) : 003/2561

ออกให้โดย : สำนักงานที่ดินกรุงเทพมหานคร สาขาจตุจักร หมดอายุ : วว/ตด/ปปปป

ในการนี้ ขอรายงานสรุปผลการทำงานของระบบบำบัดน้ำเสีย ของแหล่งกำเนิดมลพิษสำหรับ เดือน พฤศจิกายน พ.ศ. 2568
 ตามที่ได้กำหนดในมาตรา 80 แห่งพระราชบัญญัติส่งเสริมและรักษาคุณภาพสิ่งแวดล้อมแห่งชาติ พ.ศ. 2535 ในฐานะ

ลงชื่อ นางสาววิไลวรรณ รัตนจันทร์ทอง เจ้าของหรือผู้ครอบครองแหล่งกำเนิดมลพิษ

ลงชื่อ 

ผู้ควบคุมระบบบำบัดน้ำเสีย

ใบอนุญาตเลขที่ _____ หมดอายุ _____

ออกให้โดย _____

ลงชื่อ _____ ผู้รับจ้างให้บริการบำบัดน้ำเสีย

ใบอนุญาตเลขที่ _____ หมดอายุ _____

ออกให้โดย _____

ข้อมูลเกี่ยวกับระบบน้ำเสีย และแหล่งรองรับน้ำทิ้ง

(1) ประเภท / ชนิดของระบบบำบัดน้ำเสีย

1. อื่นๆ ระบุ

ความสามารถในการบำบัดน้ำเสีย

100.00 ลบ.ม./วัน

(2) การทำงานของระบบบำบัดน้ำเสีย

☒ แบบต่อเนื่อง 24 ชั่วโมง/วัน

☐ แบบไม่ต่อเนื่อง (ระบุ)

(3) อุปกรณ์และเครื่องมือที่ใช้ในระบบบำบัดน้ำเสีย

☒ เครื่องสูบน้ำ

☒ ระบบเติมอากาศ

☐ เครื่องกวน/ผสมน้ำเสีย

☐ เครื่องกวน/ผสมสารเคมี

☒ เครื่องสูบละกอน

☐ อื่นๆ

☐ อื่นๆ

☐ อื่นๆ

(4) แหล่งรองรับน้ำทิ้ง (ระบุ) ท่อน้ำสาธารณะ ซอยพหลโยธิน 34

(5) วิธีจัดการตะกอนที่เกิดขึ้นจากระบบบำบัดน้ำเสียและวิธีการกำจัด สืบออก

3. สรุปผลการทำงานของระบบบำบัดน้ำเสียเป็นรายเดือน

- | | |
|---|---|
| (1) ปริมาณการไฟฟ้าของระบบบำบัดน้ำเสีย (หน่วย) | 0.000 หน่วย |
| (2) ปริมาณน้ำใช้ในทุกกิจกรรมของแหล่งกำเนิดมลพิษ (ลบ.ม.) | 2,061.000 ลบ.ม. |
| (3) ปริมาณน้ำเสียที่เข้าระบบบำบัดน้ำเสีย (ลบ.ม.) | 1,648.800 ลบ.ม. |
| (4) การระบายน้ำทิ้งจากระบบบำบัดน้ำเสีย | <input checked="" type="checkbox"/> ระบายทุกวัน <input type="checkbox"/> ระบายบางวัน (ระบุจำนวนวันที่ระบาย) วัน <input type="checkbox"/> ไม่ระบายเลย |

| | |
|---|--------------|
| (5) ปริมาณสารเคมี หรือสารสกัดชีวภาพที่ใช้ | ปริมาณ หน่วย |
| 1. เติมนจุลินทรีย์ | 4.000 ลิตร |

(6) การทำงานของระบบบำบัดน้ำเสีย

- | | | |
|------------------|--|----------------------------------|
| ระบบบำบัดน้ำเสีย | <input checked="" type="checkbox"/> ปกติ | <input type="checkbox"/> ผิดปกติ |
| เครื่องสูบน้ำ | <input checked="" type="checkbox"/> ปกติ | <input type="checkbox"/> ผิดปกติ |
| ระบบเติมอากาศ | <input checked="" type="checkbox"/> ปกติ | <input type="checkbox"/> ผิดปกติ |
| เครื่องสูบลำโพง | <input checked="" type="checkbox"/> ปกติ | <input type="checkbox"/> ผิดปกติ |

(7) ปริมาณตะกอนส่วนเกินที่เกิดขึ้นจากระบบบำบัดน้ำเสียที่นำไปกำจัด 0.00 กิโลกรัม

(8) ปัญหา อุปสรรค และแนวทางแก้ไข

- คำเตือน ๑. เจ้าของหรือผู้ครอบครองแหล่งกำเนิดมลพิษ ผู้ควบคุมระบบบำบัดน้ำเสีย หรือผู้รับจ้างให้บริการบำบัดน้ำเสียผู้ใดไม่ปฏิบัติตามสถิติ ข้อมูล หรือไม่ทำบันทึกหรือรายงานตามมาตรา ๘๐ ต้องระวางโทษจำคุกไม่เกินหนึ่งเดือน หรือปรับไม่เกินหนึ่งหมื่นบาท หรือทั้งจำทั้งปรับตามมาตรา ๑๐๖
๒. ผู้ควบคุมระบบบำบัดน้ำเสียหรือผู้รับจ้างให้บริการบำบัดน้ำเสียผู้ใดทำบันทึกหรือรายงานโดยแสดงข้อความอันเป็นเท็จ ต้องระวางโทษจำคุกไม่เกินหนึ่งปี หรือปรับไม่เกินหนึ่งแสนบาท หรือทั้งจำทั้งปรับตามมาตรา ๑๐๗

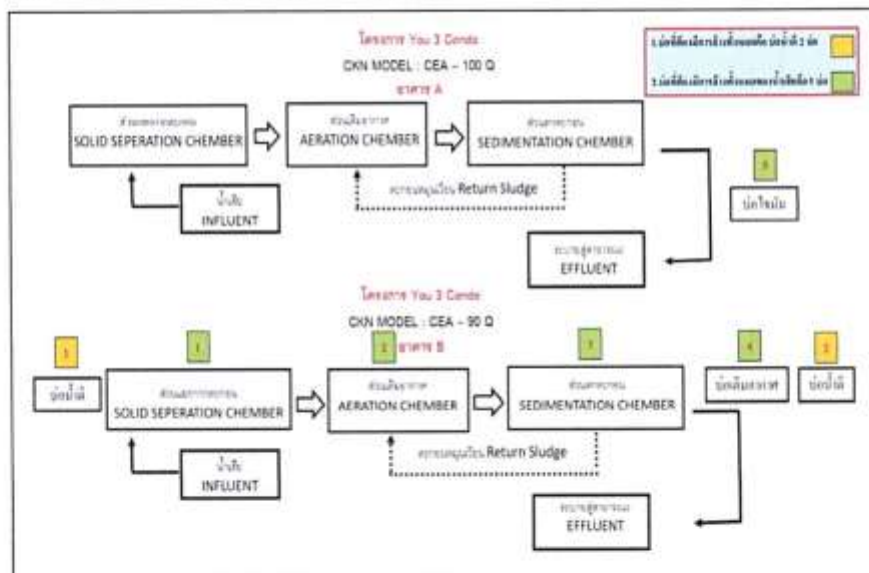


แบบ ทส. ๑

แบบบันทึกรายละเอียดของสถิติและข้อมูลซึ่งแสดงผลการทำงานของระบบบำบัดน้ำเสีย
ของแหล่งกำเนิดมลพิษ

แหล่งกำเนิดมลพิษ ตั้งอยู่เลขที่ 1544 หมู่ที่ - ซอย พหลโยธิน 34
ถนน พหลโยธิน แขวง/ตำบล เสนานิคม เขต/อำเภอ จตุจักร
จังหวัด กรุงเทพมหานคร โทรศัพท์ 064-145-8714 โทรสาร - มี
ยูทริคอนไดแอตแทกเกษตร เป็นเจ้าของหรือผู้ครอบครองแหล่งกำเนิดมลพิษ
ประกอบกิจการประเภท อาคารชุด
ใบอนุญาตเลขที่ (ถ้ามี) ออกให้โดย พมค.อายุ

ซึ่งมีแผนผังแสดงการทำงานของระบบบำบัดน้ำเสีย ดังนี้



[Handwritten signature]

| ปี เดือน | สถิติผลเรือยู่ดที่เก็บจากแหล่งกำเนิดชุมชน | | | | | | | | | | | | | ปี เดือน | |
|-------------|---|---|---|---|---|------------------------------------|------------------------------------|------------------------------------|------------------------------------|------------------------------------|------------------------------------|---|-------------|-------------|-----|
| | ปริมาณ น้ำใช้ ในครัวเรือน ครัวเรือน ที่มี (ก.ก.) | ปริมาณ น้ำใช้ ในครัวเรือน ครัวเรือน ที่มี (ก.ก.) | ปริมาณน้ำ ใช้ที่ต่าง จาก ครัวเรือน (ก.ก.) | ปริมาณน้ำ ใช้ที่ต่าง จาก ครัวเรือน (ก.ก.) | ปริมาณน้ำ ใช้ที่ต่าง จาก ครัวเรือน (ก.ก.) | การคำนวณของระบบบำบัดน้ำเสีย | | | | | | ปริมาณ น้ำใช้ ในครัวเรือน ครัวเรือน ที่มี (ก.ก.) | ปี เดือน | | |
| | | | | | | ระบบ บำบัดน้ำ เสีย (ก.ก.) | ระบบ บำบัดน้ำ เสีย (ก.ก.) | ระบบ บำบัดน้ำ เสีย (ก.ก.) | ระบบ บำบัดน้ำ เสีย (ก.ก.) | ระบบ บำบัดน้ำ เสีย (ก.ก.) | ระบบ บำบัดน้ำ เสีย (ก.ก.) | | | | |
| 1-12-88 | - | 7.1 | 56.8 | รวม | รวม | ปกติ | - | ปกติ | - | - | ปกติ | - | ไม่มี | - | รวม |
| 3-12-88 | - | 7.2 | 56 | รวม | รวม | ปกติ | - | ปกติ | - | - | ปกติ | - | ไม่มี | - | รวม |
| 3-12-88 | - | 7.7 | 61.6 | รวม | รวม | ปกติ | - | ปกติ | - | - | ปกติ | - | ไม่มี | - | รวม |
| 4-12-88 | - | 6.7 | 53.6 | รวม | รวม | ปกติ | - | ปกติ | - | - | ปกติ | - | ไม่มี | - | รวม |
| 5-12-88 | - | 6.7 | 49.6 | รวม | รวม | ปกติ | - | ปกติ | - | - | ปกติ | - | ไม่มี | - | รวม |
| 6-12-88 | - | 7.6 | 76.8 | รวม | รวม | ปกติ | - | ปกติ | - | - | ปกติ | - | ไม่มี | - | รวม |
| 7-12-88 | - | 8.9 | 71.3 | รวม | รวม | ปกติ | - | ปกติ | - | - | ปกติ | - | ไม่มี | - | รวม |
| 8-12-88 | - | 6.9 | 53.9 | รวม | รวม | ปกติ | - | ปกติ | - | - | ปกติ | - | ไม่มี | - | รวม |
| 9-12-88 | - | 6.8 | 54.4 | รวม | รวม | ปกติ | - | ปกติ | - | - | ปกติ | - | ไม่มี | - | รวม |
| 10-12-88 | - | 7.1 | 56.8 | รวม | รวม | ปกติ | - | ปกติ | - | - | ปกติ | - | ไม่มี | - | รวม |
| 11-12-88 | - | 7.4 | 59.7 | รวม | รวม | ปกติ | - | ปกติ | - | - | ปกติ | - | ไม่มี | - | รวม |
| 12-12-88 | - | 6.5 | 52 | รวม | รวม | ปกติ | - | ปกติ | - | - | ปกติ | - | ไม่มี | - | รวม |
| 13-12-88 | - | 6.4 | 51.2 | รวม | รวม | ปกติ | - | ปกติ | - | - | ปกติ | - | ไม่มี | - | รวม |
| 14-12-88 | - | 6.4 | 51.2 | รวม | รวม | ปกติ | - | ปกติ | - | - | ปกติ | - | ไม่มี | - | รวม |
| 15-12-88 | - | 5.3 | 41.4 | รวม | รวม | ปกติ | - | ปกติ | - | - | ปกติ | - | ไม่มี | - | รวม |

1085 968

[illegible]

| | |
|-------------|----------------|
| <u>1972</u> | <u>977.60</u> |
| <u>2307</u> | <u>1845.60</u> |

[Signature]

- หมายเหตุ ๑. ให้กรอกสถิติและข้อมูลเฉพาะในการที่มีสถิติและข้อมูลนั้น ๆ ในแต่ละวัน
๒. ในกรณีระบบบำบัดน้ำเสียที่มีการติดตั้งเครื่องตรวจวัดคุณภาพน้ำทั้งแบบอัตโนมัติ ให้แนบผล
การตรวจวัดคุณภาพน้ำทั้งทุกวันแยกตามพารามิเตอร์ที่ตรวจวัด และทำการสรุปผลเป็น
สถิติและข้อมูลรายเดือน

ขอรับรองว่าการบันทึกสถิติและข้อมูลตามตารางข้างต้นถูกต้องทุกประการ
..... เจ้าของหรือผู้ครอบครองแหล่งกำเนิดมลพิษ
(นางสาวไฉวรรณ รัตนจันทร์ทอง)
..... ผู้ควบคุมระบบบำบัดน้ำเสีย
(.....)
ใบอนุญาตเลขที่ หมดอายุ
ออกให้โดย
..... ผู้รับจ้างให้บริการบำบัดน้ำเสีย
(.....)
ใบอนุญาตเลขที่ หมดอายุ
ออกให้โดย

รายงานสรุปผลการทำงานของระบบบำบัดน้ำเสีย

ชื่อแหล่งกำเนิดมลพิษ : ผู้ที่คอนโดแอตแนกเกษตร
 แหล่งกำเนิดมลพิษ ตั้งอยู่เลขที่ : 1544 หมู่ที่ : ขอย : พหลโยธิน 34
 ถนน : พหลโยธิน แขวง/ตำบล : เสนานิคม เขต/ตำบล : เขตจตุจักร
 จังหวัด : กรุงเทพมหานคร โทรศัพท์ : 064-145-6714 โทรสาร :
 มี : เป็นเจ้าของหรือผู้ครอบครองแหล่งกำเนิดมลพิษ
 ประกอบกิจการประเภท : อาคารชุด
 ประเภทย่อย : ประเภท ข ตั้งแต่ 100 ห้องแต่ไม่ถึง 500 จำนวนห้อง : 435
 สิ่งกีด : อื่นๆ
 ใบอนุญาตเลขที่ (ถ้ามี) : 003/2561 ออกให้โดย : สำนักงานที่ดินกรุงเทพมหานคร สาขาจตุจักร หมดอายุ : วว/ตค/ปปป
 ในกรณี ขอรายงานสรุปผลการทำงานของระบบบำบัดน้ำเสีย ของแหล่งกำเนิดมลพิษสำหรับ เดือน ธันวาคม พ.ศ. 2568
 ตามที่ได้กำหนดในมาตรา 80 แห่งพระราชบัญญัติส่งเสริมและรักษาคุณภาพสิ่งแวดล้อมแห่งชาติ พ.ศ. 2535 ในฐานะ

ลงชื่อ นางสาววิไลวรรณ รัตนอินทร์ทอง เจ้าของหรือผู้ครอบครองแหล่งกำเนิดมลพิษ

ลงชื่อ  ผู้ควบคุมระบบบำบัดน้ำเสีย

ใบอนุญาตเลขที่ _____ หมดอายุ _____

ออกให้โดย _____

ลงชื่อ _____ ผู้รับแจ้งให้บริการบำบัดน้ำเสีย

ใบอนุญาตเลขที่ _____ หมดอายุ _____

ออกให้โดย _____

ข. ข้อมูลเกี่ยวกับระบบน้ำเสีย และแหล่งรองรับน้ำทิ้ง

(1) ประเภท / ชนิดของระบบบำบัดน้ำเสีย

1. อื่นๆ ระบุ

ความสามารถในการบำบัดน้ำเสีย

100.00 ลบ.ม./วัน

(2) การทำงานของระบบบำบัดน้ำเสีย

☒ แบบต่อเนื่อง 24 ชั่วโมง/วัน

☐ แบบไม่ต่อเนื่อง (ระบุ)

(3) อุปกรณ์และเครื่องมือที่ใช้ในระบบบำบัดน้ำเสีย

☒ เครื่องสูบน้ำ

☒ ระบบเติมอากาศ

☐ เครื่องกวน/ผสมน้ำเสีย

☐ เครื่องกวน/ผสมสารเคมี

☒ เครื่องสูบลมตะกอน

☐ อื่นๆ

☐ อื่นๆ

☐ อื่นๆ

(4) แหล่งรองรับน้ำทิ้ง (ระบุ) ท่อน้ำสาธารณะ ซอยพหลโยธิน 34

(5) วิธีจัดการตะกอนที่เกิดขึ้นจากระบบบำบัดน้ำเสียและวิธีการกำจัด สืบออก

3. สรุปผลการทำงานของระบบบำบัดน้ำเสียเป็นรายเดือน

- | | |
|---|---|
| (1) ปริมาณการใช้ไฟฟ้าของระบบบำบัดน้ำเสีย (หน่วย) | 0.000 หน่วย |
| (2) ปริมาณน้ำใช้ในทุกกิจกรรมของแหล่งกำเนิดมลพิษ (ลบ.ม.) | 2,307,000 ลบ.ม. |
| (3) ปริมาณน้ำเสียที่เข้าระบบบำบัดน้ำเสีย (ลบ.ม.) | 1,845,600 ลบ.ม. |
| (4) การระบายน้ำทิ้งจากระบบบำบัดน้ำเสีย | <input checked="" type="checkbox"/> ระบายทุกวัน <input type="checkbox"/> ระบายบางวัน (ระบุจำนวนวันที่ระบาย) วัน <input type="checkbox"/> ไม่ระบายเลย |
| (5) ปริมาณสารเคมี หรือสารสกัดชีวภาพที่ใช้ | ปริมาณ หน่วย |
| 1. เติมนจุลินทรีย์ | 4,000 ลิตร |
| (6) การทำงานของระบบบำบัดน้ำเสีย | |
| ระบบบำบัดน้ำเสีย | <input checked="" type="checkbox"/> ปกติ <input type="checkbox"/> ผิดปกติ |
| เครื่องสูบน้ำ | <input checked="" type="checkbox"/> ปกติ <input type="checkbox"/> ผิดปกติ |
| ระบบเติมอากาศ | <input checked="" type="checkbox"/> ปกติ <input type="checkbox"/> ผิดปกติ |
| เครื่องสูบลำตะกอน | <input checked="" type="checkbox"/> ปกติ <input type="checkbox"/> ผิดปกติ |
| (7) ปริมาณตะกอนส่วนเกินที่เกิดขึ้นจากระบบบำบัดน้ำเสียที่นำไปกำจัด | 0.00 กิโลกรัม |
| (8) ปัญหา อุปสรรค และแนวทางการแก้ไข | |

- คำเตือน ๓. เจ้าของหรือผู้ครอบครองแหล่งกำเนิดมลพิษ ผู้ควบคุมระบบบำบัดน้ำเสีย หรือผู้รับจ้างให้บริการบำบัดน้ำเสียผู้ใดไม่จัดเก็บสถิติ ข้อมูล หรือไม่ทำบันทึกหรือรายงานตามมาตรา ๘๐ ต้องระวางโทษจำคุกไม่เกินหนึ่งเดือน หรือปรับไม่เกินหนึ่งพันบาท หรือทั้งจำทั้งปรับตามมาตรา ๙๐๖
๔. ผู้ควบคุมระบบบำบัดน้ำเสียหรือผู้รับจ้างให้บริการบำบัดน้ำเสียผู้ใดทำบันทึกหรือรายงานโดยแสดงข้อความอันเป็นเท็จ ต้องระวางโทษจำคุกไม่เกินหนึ่งปี หรือปรับไม่เกินหนึ่งแสนบาท หรือทั้งจำทั้งปรับตามมาตรา ๙๐๗



ภาคผนวก ค-3
เอกสารบันทึกน้ำประปาประจำวัน



Main Electricity Meter Daily Record

ใบรายงานการจดบันทึกมิเตอร์ไฟฟ้ารายวัน
ประจำเดือน ๗.๑. ๖๙

| Date วันที่ | Time เวลา | Current Reading ค่าที่อ่านได้ | Consumption Unit จำนวนที่ใช้ (ก.ว.ก.) | Recorded By บันทึกโดย | Time เวลา | Current Reading ค่าที่อ่านได้ | Consumption Unit จำนวนที่ใช้ (ก.ว.ก.) | Recorded By บันทึกโดย |
|----------------|--------------|----------------------------------|--|--------------------------|--------------|----------------------------------|--|--------------------------|
| 1 | 9:00 | 107962 | 72 | ช | 17:00 | 107970 | 28 | ก |
| 2 | 9:00 | 108027 | 65 | ช | 17:00 | 108053 | 26 | ช |
| 3 | 9:00 | 108105 | 78 | ช | 17:00 | 108123 | 18 | ช |
| 4 | 9:00 | 108193 | 68 | ช | 17:00 | 108200 | 27 | ช |
| 5 | 9:00 | 108239 | 66 | ช | 17:00 | 108287 | 42 | ช |
| 6 | 9:00 | 108314 | 77 | ช | 17:00 | 108355 | 39 | ช |
| 7 | 9:00 | 108402 | 86 | ช | 17:00 | 108432 | 30 | ช |
| 8 | 9:00 | 108478 | 76 | ช | 17:00 | 108506 | 28 | ช |
| 9 | 9:00 | 108551 | 73 | ช | 17:00 | 108572 | 21 | ช |
| 10 | 9:00 | 108610 | 59 | ช | 17:00 | 108642 | 32 | ช |
| 11 | 9:00 | 108684 | 74 | ช | 17:00 | 108704 | 20 | ช |
| 12 | 9:00 | 108750 | 66 | ช | 17:00 | 108773 | 23 | ช |
| 13 | 9:00 | 108819 | 61 | ช | 17:00 | 108848 | 29 | ช |
| 14 | 9:00 | 108893 | 74 | ช | 17:00 | 108919 | 26 | ช |
| 15 | 9:00 | 108962 | 69 | ช | 17:00 | 108988 | 26 | ช |
| 16 | 9:00 | 109040 | 78 | ช | 17:00 | 109059 | 19 | ช |
| 17 | 9:00 | 109109 | 69 | ช | 17:00 | 109130 | 21 | ช |
| 18 | 9:00 | 109184 | 75 | ช | 17:00 | 109205 | 21 | ช |
| 19 | 9:00 | 109248 | 64 | ช | 17:00 | 109282 | 34 | ช |
| 20 | 9:00 | 109331 | 83 | ช | 17:00 | 109365 | 34 | ช |
| 21 | 9:00 | 109422 | 91 | ช | 17:00 | 109443 | 25 | ช |
| 22 | 9:00 | 109493 | 71 | ช | 17:00 | 109514 | 25 | ช |
| 23 | 9:00 | 109563 | 70 | ช | 17:00 | 109584 | 25 | ช |
| 24 | 9:00 | 109633 | 74 | ช | 17:00 | 109662 | 29 | ช |
| 25 | 9:00 | 109711 | 74 | ช | 17:00 | 109730 | 19 | ช |
| 26 | 9:00 | 109793 | 62 | ช | 17:00 | 109805 | 32 | ช |
| 27 | 9:00 | 109835 | 45 | ช | 17:00 | 109864 | 29 | ช |
| 28 | 9:00 | 109907 | 69 | ช | 17:00 | 109938 | 31 | ช |
| 29 | 9:00 | 109987 | 80 | ช | 17:00 | 110011 | 24 | ช |
| 30 | 9:00 | 110061 | 74 | ช | 17:00 | 110096 | 35 | ช |
| 31 | 9:00 | 110149 | 88 | ช | 17:00 | 110172 | 23 | ช |
| Total | | 741 | This Month / เดือนปัจจุบัน | | | | | |
| | | 421 | Last Month / เดือนที่ผ่านมา | | | | | |

Note : Please Mark N/A if not Applicable / กรุณาใส่ N/A หากไม่มีข้อมูล

Verified By / ตรวจสอบโดย

Signature / ลงนาม (BM. / ผู้จัดการอาคาร)

Date / วันที่ 31.๑.๖๙



Main Electricity Meter Daily Record

ใบรายงานการจดบันทึกมิเตอร์ไฟฟ้ารายวัน
ประจำเดือน ๒๕๖๘

| Date วันที่ | Time เวลา | Current Reading ค่าที่อ่านได้ | Consumption Unit จำนวนที่ใช้ (อ.บ.) | Recorded By บันทึกโดย | Time เวลา | Current Reading ค่าที่อ่านได้ | Consumption Unit จำนวนที่ใช้ (อ.บ.) | Recorded By บันทึกโดย |
|----------------|--------------|----------------------------------|--|--------------------------|--------------|----------------------------------|--|--------------------------|
| 1 | 9.00 | 110223 | 71 | ✓ | 17.00 | 110243 | 20 | ✓ |
| 2 | 9.00 | 110295 | 72 | ✓ | 17.00 | 110323 | 28 | ✓ |
| 3 | 9.00 | 110380 | 85 | ✓ | 17.00 | 110404 | 24 | ✓ |
| 4 | 9.00 | 110470 | 90 | ✓ | 17.00 | 110479 | 90 | ✓ |
| 5 | 9.00 | 110549 | 79 | ✓ | 17.00 | 110581 | 32 | ✓ |
| 6 | 9.00 | 110634 | 85 | ✓ | 17.00 | 110652 | 18 | ✓ |
| 7 | 9.00 | 110709 | 75 | ✓ | 17.00 | 110736 | 27 | ✓ |
| 8 | 9.00 | 110789 | 78 | ✓ | 17.00 | 110810 | 23 | ✓ |
| 9 | 9.00 | 110851 | 64 | ✓ | 17.00 | 110880 | 29 | ✓ |
| 10 | 9.00 | 110930 | 79 | ✓ | 17.00 | 110953 | 23 | ✓ |
| 11 | 9.00 | 111008 | 78 | ✓ | 17.00 | 111033 | 29 | ✓ |
| 12 | 9.00 | 111077 | 69 | ✓ | 17.00 | 111110 | 33 | ✓ |
| 13 | 9.00 | 111160 | 83 | ✓ | 17.00 | 111181 | 21 | ✓ |
| 14 | 9.00 | 111229 | 69 | ✓ | 17.00 | 111259 | 30 | ✓ |
| 15 | 9.00 | 111314 | 85 | ✓ | 17.00 | 111338 | 24 | ✓ |
| 16 | 9.00 | 111396 | 82 | ✓ | 17.00 | 111429 | 33 | ✓ |
| 17 | 9.00 | 111459 | 93 | ✓ | 17.00 | 111519 | 51 | ✓ |
| 18 | 9.00 | 111582 | 93 | ✓ | 17.00 | 111612 | 30 | ✓ |
| 19 | 9.00 | 111663 | 81 | ✓ | 17.00 | 111689 | 26 | ✓ |
| 20 | 9.00 | 111770 | 107 | ✓ | 17.00 | 111797 | 27 | ✓ |
| 21 | 9.00 | 111850 | 80 | ✓ | 17.00 | 111869 | 19 | ✓ |
| 22 | 9.00 | 111941 | 91 | ✓ | 17.00 | 111968 | 27 | ✓ |
| 23 | 9.00 | 112027 | 86 | ✓ | 17.00 | 112071 | 44 | ✓ |
| 24 | 9.00 | 112115 | 88 | ✓ | 17.00 | 112145 | 30 | ✓ |
| 25 | 9.00 | 112206 | 91 | ✓ | 17.00 | 112230 | 24 | ✓ |
| 26 | 9.00 | 112289 | 83 | ✓ | 17.00 | 112314 | 25 | ✓ |
| 27 | 9.00 | 112369 | 80 | ✓ | 17.00 | 112393 | 24 | ✓ |
| 28 | 9.00 | 112453 | 84 | ✓ | 17.00 | 112488 | 35 | ✓ |
| 29 | 9.00 | 112532 | 79 | ✓ | 17.00 | 112556 | 24 | ✓ |
| 30 | 9.00 | 112610 | 78 | ✓ | 17.00 | 112644 | 34 | ✓ |
| 31 | 9.00 | 112693 | 83 | ✓ | 17.00 | 112723 | 30 | ✓ |
| Total | | 2504 | This Month / เดือนปัจจุบัน | | | | | |
| | | 2241 | Last Month / เดือนก่อนหน้า | | | | | |

Note : Please Mask N/A if not Applicable / กรุณาใส่ N/A หากไม่มีข้อมูล

Verified By / ตรวจสอบโดย

Signature / ลงนาม (RM. / ผู้ดูแลระบบ)

Date / วันที่ 31.12.68



Main Electricity Meter Daily Record ใบรายงานการจดบันทึกมิเตอร์น้ำประจำวัน ประจำเดือน กันยายน ๒๕๖๘

| Date วันที่ | Time เวลา | Current Reading ค่ามิเตอร์ | Consumption Units จำนวนที่ใช้ (ลบ.) | Recorded By บันทึกโดย | Time เวลา | Current Reading ค่ามิเตอร์ | Consumption Units จำนวนที่ใช้ (ลบ.) | Recorded By บันทึกโดย |
|----------------|--------------|-------------------------------|--|--------------------------|--------------|-------------------------------|--|--------------------------|
| 1 | 9.00 | 112776 | 83 | ๒ | 17.00 | 112808 | 32 | ๒ |
| 2 | 9.00 | 112855 | 79 | ๒ | 17.00 | 112887 | 32 | ๒ |
| 3 | 9.00 | 112941 | 86 | ๒ | 17.00 | 112975 | 34 | ๒ |
| 4 | 9.00 | 113026 | 85 | ๒ | 17.00 | 113042 | 16 | ๒ |
| 5 | 9.00 | 113096 | 70 | ๒ | 17.00 | 113124 | 28 | ๒ |
| 6 | 9.00 | 113166 | 70 | ๒ | 17.00 | 113201 | 35 | ๒ |
| 7 | 9.00 | 113243 | 77 | ๒ | 17.00 | 113282 | 39 | ๒ |
| 8 | 9.00 | 113335 | 92 | ๒ | 17.00 | 113366 | 31 | ๒ |
| 9 | 9.00 | 113412 | 77 | ๒ | 17.00 | 113449 | 30 | ๒ |
| 10 | 9.00 | 113489 | 77 | ๒ | 17.00 | 113515 | 26 | ๒ |
| 11 | 9.00 | 113565 | 76 | ๒ | 17.00 | 113592 | 27 | ๒ |
| 12 | 9.00 | 113643 | 78 | ๒ | 17.00 | 113672 | 29 | ๒ |
| 13 | 9.00 | 113716 | 73 | ๒ | 17.00 | 113754 | 38 | ๒ |
| 14 | 9.00 | 113800 | 84 | ๒ | 17.00 | 113830 | 30 | ๒ |
| 15 | 9.00 | 113886 | 86 | ๒ | 17.00 | 113913 | 27 | ๒ |
| 16 | 9.00 | 113960 | 74 | ๒ | 17.00 | 113985 | 25 | ๒ |
| 17 | 9.00 | 114036 | 76 | ๒ | 17.00 | 114062 | 26 | ๒ |
| 18 | 9.00 | 114117 | 81 | ๒ | 17.00 | 114139 | 22 | ๒ |
| 19 | 9.00 | 114196 | 79 | ๒ | 17.00 | 114217 | 29 | ๒ |
| 20 | 9.00 | 114262 | 66 | ๒ | 17.00 | 114296 | 34 | ๒ |
| 21 | 9.00 | 114339 | 77 | ๒ | 17.00 | 114371 | 32 | ๒ |
| 22 | 9.00 | 114429 | 90 | ๒ | 17.00 | 114461 | 32 | ๒ |
| 23 | 9.00 | 114505 | 76 | ๒ | 17.00 | 114532 | 27 | ๒ |
| 24 | 9.00 | 114584 | 79 | ๒ | 17.00 | 114610 | 26 | ๒ |
| 25 | 9.00 | 114666 | 82 | ๒ | 17.00 | 114688 | 22 | ๒ |
| 26 | 9.00 | 114736 | 70 | ๒ | 17.00 | 114765 | 29 | ๒ |
| 27 | 9.00 | 114813 | 77 | ๒ | 17.00 | 114842 | 34 | ๒ |
| 28 | 9.00 | 114896 | 73 | ๒ | 17.00 | 114925 | 39 | ๒ |
| 29 | 9.00 | 114972 | 91 | ๒ | 17.00 | 114998 | 26 | ๒ |
| 30 | 9.00 | 115050 | 78 | ๒ | 17.00 | 115074 | 24 | ๒ |
| 31 | 9.00 | | | | 17.00 | | | |
| Total | | 2357 | This Month / เดือนปัจจุบัน | | | | | |
| | | 2504 | Last Month / เดือนก่อนหน้า | | | | | |

Note : Please Mask N/A if not Applicable / กรุณาใส่ N/A หากไม่มีข้อมูล

Verified By / ทบทวนตรวจสอบโดย

Signature / ลงนาม (B.M. / ผู้จัดการอาคาร)

Date / วันที่ 30. 9. 68



Main Electricity Meter Daily Record

ใบรายงานการจดบันทึกมิเตอร์น้ำประปารายวัน
ประจำเดือน ๗ ๓ ๖๘ ๖๙

| Date วันที่ | Time เวลา | Current Reading ค่าที่อ่านได้ | Consumption Unit จำนวนที่ใช้ (ลบ.) | Recorded By บันทึกโดย | Time เวลา | Current Reading ค่าที่อ่านได้ | Consumption Unit จำนวนที่ใช้ (ลบ.) | Recorded By บันทึกโดย |
|----------------|--------------|----------------------------------|---------------------------------------|-----------------------------|--------------|----------------------------------|---------------------------------------|--------------------------|
| 1 | 9.00 | 115120 | 70 | ๕ | 17.00 | 115145 | 25 | ๕ |
| 2 | 9.00 | 115199 | 79 | ๕ | 17.00 | 115223 | 24 | ๕ |
| 3 | 9.00 | 115282 | 83 | ๕ | 17.00 | 115308 | 26 | ๕ |
| 4 | 9.00 | 115353 | ๗1 | ๗ | 17.00 | 115385 | 32 | ๕ |
| 5 | 9.00 | 115433 | 80 | ๕ | 17.00 | 1154๗๔ | ๔๑ | ๕ |
| 6 | 9.00 | 115528 | 95 | ๗ | 17.00 | 11551๙ | ๗0 | ๕ |
| 7 | 9.00 | 1156๐2 | ๗3 | ๕ | 17.00 | 115626 | ๕3 | ๗ |
| 8 | 9.00 | 115697 | ๙๕ | ๗ | 17.00 | 115695 | ๙2 | ๕ |
| 9 | 9.00 | 115748 | ๕5 | ๕ | 17.00 | 115766 | 18 | ๕ |
| 10 | 9.00 | 115814 | 66 | ๕ | 17.00 | 115840 | 26 | ๕ |
| 11 | 9.00 | 115882 | 68 | ๕ | 17.00 | 115917 | 34 | ๕ |
| 12 | 9.00 | 115956 | ๕4 | ๕ | 17.00 | 1159๕4 | ๓2 | ๕ |
| 13 | 9.00 | 116022 | 66 | ๕ | 17.00 | 116062 | 40 | ๕ |
| 14 | 9.00 | 1161๐๗ | ๘๕ | ๗ | 17.00 | 116๑32 | ๕๙ | ๗ |
| 15 | 9.00 | 116181 | ๕2 | ๕ | 17.00 | 116204 | ๕3 | ๕ |
| 16 | 9.00 | 116253 | ๕๕ | ๕ | 17.00 | 116271 | 18 | ๕ |
| 17 | 9.00 | 116329 | ๕6 | ๗ | 17.00 | 116346 | 1๗ | ๕ |
| 18 | 9.00 | 116395 | 66 | ๕ | 17.00 | 116431 | 36 | ๕ |
| 19 | 9.00 | 116486 | 91 | ๕ | 17.00 | 116520 | ๓4 | ๕ |
| 20 | 9.00 | 116๕๕๗ | ๗3 | ๕ | 17.00 | 1166๐3 | 24 | ๕ |
| 21 | 9.00 | 116650 | ๕๕ | ๕ | 17.00 | 1166๗4 | ๕4 | ๕ |
| 22 | 9.00 | 116718 | 68 | ๕ | 17.00 | 116745 | ๕7 | ๕ |
| 23 | 9.00 | 116๗๕๐ | ๗0 | ๕ | 17.00 | 116823 | 35 | ๕ |
| 24 | 9.00 | 116828 | ๕9 | ๕ | 17.00 | 116902 | 25 | ๕ |
| 25 | 9.00 | 116949 | ๕2 | ๕ | 17.00 | 116๙๗๗ | ๕3 | ๕ |
| 26 | 9.00 | 117026 | ๕2 | ๕ | 17.00 | 11๗059 | 33 | ๕ |
| 27 | 9.00 | 117116 | 90 | ๕ | 17.00 | 117136 | ๔0 | ๕ |
| 28 | 9.00 | 117181 | 65 | ๕ | 17.00 | 117203 | ๕๕ | ๕ |
| 29 | 9.00 | 117255 | ๕4 | ๕ | 17.00 | 117271 | 16 | ๕ |
| 30 | 9.00 | 117326 | ๕1 | ๕ | 17.00 | 117348 | ๕๕ | ๕ |
| 31 | 9.00 | 11739๕ | 69 | ๕ | 17.00 | 117416 | 21 | ๕ |
| Total | | ๕346 | | This Month / เดือนปัจจุบัน | | | | |
| | | ๕35๗ | | Last Month / เดือนที่ผ่านมา | | | | |

Note : Please Mask N/A if not Applicable / กรุณาใส่ N/A หากไม่มีข้อมูล

Verified By / ทบทวนตรวจสอบโดย

Signature / ลงนาม (BM. / ผู้จัดการอาคาร)

Date / วันที่ ๓1 ๓.๓.๖8



Main Electricity Meter Daily Record

ใบรายงานการจดบันทึกมิเตอร์น้ำประจำวัน
ประจำเดือน ๗.๕ ๖๔

| Date วันที่ | Time เวลา | Current Reading ค่าที่อ่านได้ | Consumption Unit จำนวนที่ใช้ (ลบ.) | Recorded By บันทึกโดย | Time เวลา | Current Reading ค่าที่อ่านได้ | Consumption Unit จำนวนที่ใช้ (ลบ.) | Recorded By บันทึกโดย |
|----------------|--------------|----------------------------------|---------------------------------------|-----------------------------|--------------|----------------------------------|---------------------------------------|--------------------------|
| 1 | 9.00 | 117458 | 63 | ✓ | 17.00 | 117484 | 31 | ✓ |
| 2 | 9.00 | 117527 | 69 | ✓ | 17.00 | 117560 | 33 | ✓ |
| 3 | 9.00 | 117608 | 81 | ✓ | 17.00 | 117629 | 21 | ✓ |
| 4 | 9.00 | 117678 | 70 | ✓ | 17.00 | 117692 | 14 | ✓ |
| 5 | 9.00 | 117742 | 64 | ✓ | 17.00 | 117773 | 31 | ✓ |
| 6 | 9.00 | 117812 | 75 | ✓ | 17.00 | 117832 | 20 | ✓ |
| 7 | 9.00 | 117881 | 69 | ✓ | 17.00 | 117901 | 20 | ✓ |
| 8 | 9.00 | 117941 | 60 | ✓ | 17.00 | 117974 | 33 | ✓ |
| 9 | 9.00 | 118016 | 75 | ✓ | 17.00 | 118048 | 32 | ✓ |
| 10 | 9.00 | 118094 | 78 | ✓ | 17.00 | 118113 | 19 | ✓ |
| 11 | 9.00 | 118155 | 61 | ✓ | 17.00 | 118180 | 25 | ✓ |
| 12 | 9.00 | 118217 | 62 | ✓ | 17.00 | 118232 | 15 | ✓ |
| 13 | 9.00 | 118279 | 66 | ✓ | 17.00 | 118299 | 20 | ✓ |
| 14 | 9.00 | 118342 | 63 | ✓ | 17.00 | 118362 | 20 | ✓ |
| 15 | 9.00 | 118404 | 62 | ✓ | 17.00 | 118429 | 25 | ✓ |
| 16 | 9.00 | 118462 | 58 | ✓ | 17.00 | 118478 | 16 | ✓ |
| 17 | 9.00 | 118543 | 81 | ✓ | 17.00 | 118568 | 25 | ✓ |
| 18 | 9.00 | 118604 | 61 | ✓ | 17.00 | 118628 | 24 | ✓ |
| 19 | 9.00 | 118670 | 66 | ✓ | 17.00 | 118693 | 23 | ✓ |
| 20 | 9.00 | 118742 | 72 | ✓ | 17.00 | 118761 | 19 | ✓ |
| 21 | 9.00 | 118803 | 61 | ✓ | 17.00 | 118827 | 24 | ✓ |
| 22 | 9.00 | 118868 | 65 | ✓ | 17.00 | 118901 | 33 | ✓ |
| 23 | 9.00 | 118946 | 78 | ✓ | 17.00 | 118978 | 32 | ✓ |
| 24 | 9.00 | 119025 | 79 | ✓ | 17.00 | 119056 | 31 | ✓ |
| 25 | 9.00 | 119100 | 75 | ✓ | 17.00 | 119125 | 25 | ✓ |
| 26 | 9.00 | 119173 | 73 | ✓ | 17.00 | 119203 | 30 | ✓ |
| 27 | 9.00 | 119245 | 72 | ✓ | 17.00 | 119272 | 27 | ✓ |
| 28 | 9.00 | 119311 | 66 | ✓ | 17.00 | 119337 | 26 | ✓ |
| 29 | 9.00 | 119377 | 66 | ✓ | 17.00 | 119413 | 36 | ✓ |
| 30 | 9.00 | 119456 | 79 | ✓ | 17.00 | 119489 | 33 | ✓ |
| 31 | 9.00 | | | | 17.00 | | | |
| Total | | | 2061 | This Month / เดือนปัจจุบัน | | | | |
| | | | 2346 | Last Month / เดือนที่ผ่านมา | | | | |

Note : Please Mask N/A if not Applicable / กรุณาใส่ N/A หากไม่มีข้อมูล

Verified By / ตรวจสอบโดย

Signature / ลงนาม (BM. / ผู้จัดการอาคาร)

Date / วันที่ 30. พ.ย. 64



Main Electricity Meter Daily Record

ใบรายงานการจดบันทึกมิเตอร์ไฟฟ้าประจำวัน
 ประจำเดือน ๕-๕๖๖๖ ๖๕.....

| Date วันที่ | Time เวลา | Current Reading ค่าที่อ่านได้ | Consumption Unit จำนวนที่ใช้ (ลบ.) | Recorded By บันทึกโดย | Time เวลา | Current Reading ค่าที่อ่านได้ | Consumption Unit จำนวนที่ใช้ (ลบ.) | Recorded By บันทึกโดย |
|----------------|--------------|----------------------------------|---------------------------------------|--------------------------|--------------|----------------------------------|---------------------------------------|--------------------------|
| 1 | 9.00 | 119541 | 85 | ก | 17.00 | 119562 | 21 | จ |
| 2 | 9.00 | 119610 | 69 | จ | 17.00 | 119638 | 28 | จ |
| 3 | 9.00 | 119683 | 73 | จ | 17.00 | 119712 | 29 | ก |
| 4 | 9.00 | 119758 | 75 | จ | 17.00 | 119799 | 34 | ก |
| 5 | 9.00 | 119840 | 82 | ก | 17.00 | 119873 | 33 | ก |
| 6 | 9.00 | 119915 | 85 | จ | 17.00 | 119949 | 29 | จ |
| 7 | 9.00 | 119982 | 67 | จ | 17.00 | 120020 | 38 | ก |
| 8 | 9.00 | 120065 | 83 | ก | 17.00 | 120087 | 22 | จ |
| 9 | 9.00 | 120132 | 67 | ก | 17.00 | 120168 | 36 | ก |
| 10 | 9.00 | 120204 | 72 | ก | 17.00 | 120240 | 36 | ก |
| 11 | 9.00 | 120285 | 81 | จ | 17.00 | 120311 | 26 | จ |
| 12 | 9.00 | 120360 | 75 | จ | 17.00 | 120389 | 29 | จ |
| 13 | 9.00 | 120432 | 72 | ก | 17.00 | 120468 | 36 | ก |
| 14 | 9.00 | 120510 | 78 | จ | 17.00 | 120539 | 29 | ก |
| 15 | 9.00 | 120598 | 88 | จ | 17.00 | 120621 | 23 | จ |
| 16 | 9.00 | 120669 | 71 | จ | 17.00 | 120693 | 24 | จ |
| 17 | 9.00 | 120739 | 70 | จ | 17.00 | 120864 | 125 | จ |
| 18 | 9.00 | 120816 | 77 | ก | 17.00 | 120834 | 18 | ก |
| 19 | 9.00 | 120883 | 67 | ก | 17.00 | 120909 | 26 | ก |
| 20 | 9.00 | 120920 | 37 | จ | 17.00 | 121005 | 35 | จ |
| 21 | 9.00 | 121066 | 96 | จ | 17.00 | 121098 | 32 | ก |
| 22 | 9.00 | 121155 | 89 | ก | 17.00 | 121178 | 23 | ก |
| 23 | 9.00 | 121224 | 69 | ก | 17.00 | 121249 | 25 | จ |
| 24 | 9.00 | 121292 | 68 | ก | 17.00 | 121317 | 25 | จ |
| 25 | 9.00 | 121363 | 71 | จ | 17.00 | 121391 | 28 | จ |
| 26 | 9.00 | 121432 | 74 | จ | 17.00 | 121463 | 26 | จ |
| 27 | 9.00 | 121502 | 65 | จ | 17.00 | 121531 | 29 | จ |
| 28 | 9.00 | 121566 | 64 | จ | 17.00 | 121594 | 28 | จ |
| 29 | 9.00 | 121630 | 64 | จ | 17.00 | 121652 | 22 | จ |
| 30 | 9.00 | 121683 | 53 | จ | 17.00 | 121702 | 19 | ก |
| 31 | 9.00 | 121726 | 43 | ก | 17.00 | 121750 | 24 | ก |
| Total | | 2279 | This Month / เดือนปัจจุบัน | | | | | |
| | | 2061 | Last Month / เดือนที่ผ่านมา | | | | | |

Note : Please Mask N/A if not Applicable / กรุณาใส่ N/A หากไม่มีข้อมูล

Verified By / ทบทวนตรวจสอบโดย

Signature / ลงนาม (BM. / ผู้จัดการอาคาร)

Date / วันที่ ๒๑. ๕. ๖๕

ภาคผนวก ก-4
เอกสารบันทึกไฟฟ้าประจำวัน



Main Electricity Meter Daily Record

ใบรายงานการจดบันทึกมิเตอร์ไฟฟ้ารายวัน
 ประจำเดือน ๗ : ๖ : ๖๔

| Date วันที่ | Time เวลา | Current Reading ค่าที่อ่านได้ | Consumption Unit จำนวนที่ใช้ (ลบ.) | Recorded By บันทึกโดย | Time เวลา | Current Reading ค่าที่อ่านได้ | Consumption Unit จำนวนที่ใช้ (ลบ.) | Recorded By บันทึกโดย |
|----------------|--------------|----------------------------------|---------------------------------------|-----------------------------|--------------|----------------------------------|---------------------------------------|--------------------------|
| 1 | 9.00 | 07102 | 3 | ๒ | 17.00 | | | |
| 2 | 9.00 | 07109 | 2 | ๒ | 17.00 | | | |
| 3 | 9.00 | ๐๗11๑ | 3 | ๒ | 17.00 | | | |
| 4 | 9.00 | 07115 | 3 | ๒ | 17.00 | | | |
| 5 | 9.00 | 07118 | 3 | ๒ | 17.00 | | | |
| 6 | 9.00 | 07121 | 3 | ๒ | 17.00 | | | |
| 7 | 9.00 | 07124 | 3 | ๒ | 17.00 | | | |
| 8 | 9.00 | 07127 | 3 | ๒ | 17.00 | | | |
| 9 | 9.00 | 07130 | 3 | ๒ | 17.00 | | | |
| 10 | 9.00 | ๐๗1๓3 | 3 | ๒ | 17.00 | | | |
| 11 | 9.00 | 07136 | 3 | ๒ | 17.00 | | | |
| 12 | 9.00 | 07139 | 3 | ๒ | 17.00 | | | |
| 13 | 9.00 | ๐๗142 | 3 | ๒ | 17.00 | | | |
| 14 | 9.00 | 07145 | 3 | ๒ | 17.00 | | | |
| 15 | 9.00 | 07148 | 3 | ๒ | 17.00 | | | |
| 16 | 9.00 | 07152 | 4 | ๒ | 17.00 | | | |
| 17 | 9.00 | ๐๗154 | 2 | ๒ | 17.00 | | | |
| 18 | 9.00 | 07157 | 3 | ๒ | 17.00 | | | |
| 19 | 9.00 | 07160 | 3 | ๒ | 17.00 | | | |
| 20 | 9.00 | ๐๗163 | ๕ | ๒ | 17.00 | | | |
| 21 | 9.00 | 07166 | 3 | ๒ | 17.00 | | | |
| 22 | 9.00 | 07169 | 3 | ๒ | 17.00 | | | |
| 23 | 9.00 | 07171 | 2 | ๒ | 17.00 | | | |
| 24 | 9.00 | 07174 | 3 | ๒ | 17.00 | | | |
| 25 | 9.00 | ๐๗1๗7 | 3 | ๒ | 17.00 | | | |
| 26 | 9.00 | 07180 | 3 | ๒ | 17.00 | | | |
| 27 | 9.00 | ๐๗1๘3 | 3 | ๒ | 17.00 | | | |
| 28 | 9.00 | ๐๗1๘6 | 3 | ๒ | 17.00 | | | |
| 29 | 9.00 | 07189 | 3 | ๒ | 17.00 | | | |
| 30 | 9.00 | 07192 | 3 | ๒ | 17.00 | | | |
| 31 | 9.00 | ๐๗196 | 4 | ๒ | 17.00 | | | |
| Total | | 92 | | This Month / เดือนปัจจุบัน | | | | |
| | | 92 | | Last Month / เดือนที่ผ่านมา | | | | |

Note : Please Mask N/A if not Applicable / กรุณาใส่ N/A หากไม่มีข้อมูล

Verified By / ทบทวนตรวจสอบโดย

Signature / ลายเซ็น (BM. / ผู้จัดการอาคาร)

Date / วันที่ 31 : ๗ : ๖๔



Main Electricity Meter Daily Record ใบรายงานการจดบันทึกมิเตอร์ไฟฟ้ารายวัน ประจำเดือน ๕.๓.๕๘

| Date วันที่ | Time เวลา | Current Reading ค่าที่อ่านได้ | Consumption Units จำนวนที่ใช้ (ลบ.) | Recorded By บันทึกโดย | Time เวลา | Current Reading ค่าที่อ่านได้ | Consumption Units จำนวนที่ใช้ (ลบ.) | Recorded By บันทึกโดย |
|----------------|--------------|----------------------------------|--|--------------------------|--------------|----------------------------------|--|--------------------------|
| 1 | 9.00 | 07199 | 3 | จ | 17.00 | | | |
| 2 | 9.00 | 07202 | 3 | จ | 17.00 | | | |
| 3 | 9.00 | 07206 | 4 | จ | 17.00 | | | |
| 4 | 9.00 | 07210 | 4 | จ | 17.00 | | | |
| 5 | 9.00 | 07213 | 3 | จ | 17.00 | | | |
| 6 | 9.00 | 07214 | 4 | จ | 17.00 | | | |
| 7 | 9.00 | 07220 | 3 | จ | 17.00 | | | |
| 8 | 9.00 | 07222 | 3 | จ | 17.00 | | | |
| 9 | 9.00 | 07226 | 3 | จ | 17.00 | | | |
| 10 | 9.00 | 07229 | 3 | จ | 17.00 | | | |
| 11 | 9.00 | 07233 | 4 | จ | 17.00 | | | |
| 12 | 9.00 | 07235 | 2 | จ | 17.00 | | | |
| 13 | 9.00 | 07239 | 4 | จ | 17.00 | | | |
| 14 | 9.00 | 07242 | 3 | จ | 17.00 | | | |
| 15 | 9.00 | 07245 | 3 | จ | 17.00 | | | |
| 16 | 9.00 | 07248 | 3 | จ | 17.00 | | | |
| 17 | 9.00 | 07251 | 3 | จ | 17.00 | | | |
| 18 | 9.00 | 07254 | 3 | จ | 17.00 | | | |
| 19 | 9.00 | 07257 | 3 | จ | 17.00 | | | |
| 20 | 9.00 | 07260 | 3 | จ | 17.00 | | | |
| 21 | 9.00 | 07263 | 3 | จ | 17.00 | | | |
| 22 | 9.00 | 07266 | 3 | จ | 17.00 | | | |
| 23 | 9.00 | 07268 | 2 | จ | 17.00 | | | |
| 24 | 9.00 | 07271 | 3 | จ | 17.00 | | | |
| 25 | 9.00 | 07274 | 3 | จ | 17.00 | | | |
| 26 | 9.00 | 07277 | 3 | จ | 17.00 | | | |
| 27 | 9.00 | 07280 | 3 | จ | 17.00 | | | |
| 28 | 9.00 | 07283 | 3 | จ | 17.00 | | | |
| 29 | 9.00 | 07286 | 3 | จ | 17.00 | | | |
| 30 | 9.00 | 07289 | 3 | จ | 17.00 | | | |
| 31 | 9.00 | 07293 | 4 | จ | 17.00 | | | |
| Total | | 97 | This Month / เดือนปัจจุบัน | | | | | |
| | | 92 | Last Month / เดือนที่ผ่านมา | | | | | |

Note : Please Mask N/A If not Applicable / กรุณาใส่ N/A หากไม่มีข้อมูล

Verified By / อนุมัติตรวจสอบโดย

Signature / ลงนาม (BM. / ผู้จัดการอาคาร)

Date / วันที่ 31.3.58



Main Electricity Meter Daily Record

ใบรายงานการจดบันทึกมิเตอร์ไฟฟ้ารายวัน
ประจำเดือน ก.ย. ๖๘

| Date วันที่ | Time เวลา | Current Reading ค่าที่อ่านได้ | Consumption Units จำนวนที่ใช้ (อ.บ.) | Recorded By บันทึกโดย | Time เวลา | Current Reading ค่าที่อ่านได้ | Consumption Units จำนวนที่ใช้ (อ.บ.) | Recorded By บันทึกโดย |
|----------------|--------------|----------------------------------|---|-----------------------------|--------------|----------------------------------|---|--------------------------|
| 1 | 9.00 | 07296 | 3 | 26 | 17.00 | | | |
| 2 | 9.00 | 07299 | 3 | 26 | 17.00 | | | |
| 3 | 9.00 | 07302 | 3 | 26 | 17.00 | | | |
| 4 | 9.00 | 07305 | 3 | 26 | 17.00 | | | |
| 5 | 9.00 | 07308 | 3 | 26 | 17.00 | | | |
| 6 | 9.00 | 07310 | 2 | 26 | 17.00 | | | |
| 7 | 9.00 | 07313 | 3 | 26 | 17.00 | | | |
| 8 | 9.00 | 07316 | 3 | 26 | 17.00 | | | |
| 9 | 9.00 | 07318 | 2 | 26 | 17.00 | | | |
| 10 | 9.00 | 07321 | 3 | 26 | 17.00 | | | |
| 11 | 9.00 | 07324 | 3 | 26 | 17.00 | | | |
| 12 | 9.00 | 07326 | 2 | 26 | 17.00 | | | |
| 13 | 9.00 | 07329 | 3 | 26 | 17.00 | | | |
| 14 | 9.00 | 07332 | 3 | 26 | 17.00 | | | |
| 15 | 9.00 | 07335 | 3 | 26 | 17.00 | | | |
| 16 | 9.00 | 07337 | 2 | 26 | 17.00 | | | |
| 17 | 9.00 | 07340 | 3 | 26 | 17.00 | | | |
| 18 | 9.00 | 07343 | 3 | 26 | 17.00 | | | |
| 19 | 9.00 | 07345 | 2 | 26 | 17.00 | | | |
| 20 | 9.00 | 07348 | 3 | 26 | 17.00 | | | |
| 21 | 9.00 | 07351 | 3 | 26 | 17.00 | | | |
| 22 | 9.00 | 07354 | 3 | 26 | 17.00 | | | |
| 23 | 9.00 | 07358 | 2 | 26 | 17.00 | | | |
| 24 | 9.00 | 07361 | 3 | 26 | 17.00 | | | |
| 25 | 9.00 | 07364 | 3 | 26 | 17.00 | | | |
| 26 | 9.00 | 07367 | 3 | 26 | 17.00 | | | |
| 27 | 9.00 | 07370 | 3 | 26 | 17.00 | | | |
| 28 | 9.00 | 07373 | 3 | 26 | 17.00 | | | |
| 29 | 9.00 | 07376 | 3 | 26 | 17.00 | | | |
| 30 | 9.00 | 07379 | 3 | 26 | 17.00 | | | |
| 31 | 9.00 | | | | 17.00 | | | |
| Total | | | ๕๖ | This Month / เดือนปัจจุบัน | | | | |
| | | | ๙๗ | Last Month / เดือนที่ผ่านมา | | | | |

Note : Please Mask N/A if not Applicable / กรุณาใส่ N/A หากไม่มีข้อมูล

Verified By / ทบทวนตรวจสอบโดย

Signature / ลงนาม (BM. / ผู้จัดการอาคาร)

Date / วันที่ 20. 10. 68



Main Electricity Meter Daily Record

ใบรายงานการจดบันทึกมิเตอร์ไฟฟ้ารายวัน
 ประจำเดือน กรกฎาคม ๖๕.....

| Date วันที่ | Time เวลา | Current Reading ค่าที่อ่านได้ | Consumption Unit จำนวนที่ใช้ (ก.ว.) | Recorded By บันทึกโดย | Time เวลา | Current Reading ค่าที่อ่านได้ | Consumption Unit จำนวนที่ใช้ (ก.ว.) | Recorded By บันทึกโดย |
|----------------|--------------|----------------------------------|--|--------------------------|--------------|----------------------------------|--|--------------------------|
| 1 | 9.00 | 07382 | 3 | 2 | 17.00 | | | |
| 2 | 9.00 | 07385 | 3 | 2 | 17.00 | | | |
| 3 | 9.00 | 07388 | 3 | 2 | 17.00 | | | |
| 4 | 9.00 | 07391 | 3 | 2 | 17.00 | | | |
| 5 | 9.00 | 07394 | 3 | 2 | 17.00 | | | |
| 6 | 9.00 | 07397 | 3 | 2 | 17.00 | | | |
| 7 | 9.00 | 07400 | 3 | 2 | 17.00 | | | |
| 8 | 9.00 | 07403 | 3 | 2 | 17.00 | | | |
| 9 | 9.00 | 07406 | 3 | 2 | 17.00 | | | |
| 10 | 9.00 | 07409 | 3 | 2 | 17.00 | | | |
| 11 | 9.00 | 07412 | 3 | 2 | 17.00 | | | |
| 12 | 9.00 | 07415 | 3 | 2 | 17.00 | | | |
| 13 | 9.00 | 07418 | 3 | 2 | 17.00 | | | |
| 14 | 9.00 | 07421 | 3 | 2 | 17.00 | | | |
| 15 | 9.00 | 07423 | 2 | 2 | 17.00 | | | |
| 16 | 9.00 | 07426 | 3 | 2 | 17.00 | | | |
| 17 | 9.00 | 07429 | 3 | 2 | 17.00 | | | |
| 18 | 9.00 | 07432 | 3 | 20 | 17.00 | | | |
| 19 | 9.00 | 07435 | 3 | 2 | 17.00 | | | |
| 20 | 9.00 | 07439 | 4 | 2 | 17.00 | | | |
| 21 | 9.00 | 07442 | 3 | 2 | 17.00 | | | |
| 22 | 9.00 | 07445 | 3 | 2 | 17.00 | | | |
| 23 | 9.00 | 07448 | 3 | 2 | 17.00 | | | |
| 24 | 9.00 | 07451 | 4 | 2 | 17.00 | | | |
| 25 | 9.00 | 07455 | 3 | 2 | 17.00 | | | |
| 26 | 9.00 | 07458 | 3 | 2 | 17.00 | | | |
| 27 | 9.00 | 07461 | 3 | 2 | 17.00 | | | |
| 28 | 9.00 | 07464 | 3 | 2 | 17.00 | | | |
| 29 | 9.00 | 07467 | 3 | 2 | 17.00 | | | |
| 30 | 9.00 | 07470 | 3 | 2 | 17.00 | | | |
| 31 | 9.00 | 07472 | 2 | 2 | 17.00 | | | |
| Total | | 93 | This Month / เดือนปัจจุบัน | | | | | |
| | | 86 | Last Month / เดือนที่ผ่านมา | | | | | |

Note : Please Mask N/A if not Applicable / กรุณาใส่ N/A หากไม่มีข้อมูล

Verified By / ทบทวนตรวจสอบโดย
 Signature (ลายเซ็น (BIM, ผู้จัดการอาคาร))

Date / วันที่ 21.7.65



Main Electricity Meter Daily Record

ใบรายงานการจดบันทึกมิเตอร์ไฟฟ้ารายวัน
 ประจำเดือน ๒. ๕๑

| Date วันที่ | Time เวลา | Current Reading ค่าที่อ่านได้ | Consumption Unit จำนวนที่ใช้ (ลบ.) | Recorded By บันทึกโดย | Time เวลา | Current Reading ค่าที่อ่านได้ | Consumption Unit จำนวนที่ใช้ (ลบ.) | Recorded By บันทึกโดย |
|----------------|--------------|----------------------------------|---------------------------------------|-----------------------------|--------------|----------------------------------|---------------------------------------|--------------------------|
| 1 | 9.00 | 07475 | 3 | ๒ | 17.00 | | | |
| 2 | 9.00 | 07479 | 2 | ๒ | 17.00 | | | |
| 3 | 9.00 | 07480 | 3 | ๒ | 17.00 | | | |
| 4 | 9.00 | 07482 | 2 | ๒ | 17.00 | | | |
| 5 | 9.00 | 07485 | 3 | ๒ | 17.00 | | | |
| 6 | 9.00 | 0748๗ | 2 | ๒ | 17.00 | | | |
| 7 | 9.00 | 074๙0 | 3 | ๒ | 17.00 | | | |
| 8 | 9.00 | 07492 | 2 | ๒ | 17.00 | | | |
| 9 | 9.00 | 07495 | 3 | ๒ | 17.00 | | | |
| 10 | 9.00 | 07498 | 3 | ๒ | 17.00 | | | |
| 11 | 9.00 | 07500 | 2 | ๒ | 17.00 | | | |
| 12 | 9.00 | 07503 | 3 | ๒ | 17.00 | | | |
| 13 | 9.00 | 07506 | 3 | ๒ | 17.00 | | | |
| 14 | 9.00 | 07508 | 2 | ๒ | 17.00 | | | |
| 15 | 9.00 | 07511 | 3 | ๒ | 17.00 | | | |
| 16 | 9.00 | 07513 | 2 | ๒ | 17.00 | | | |
| 17 | 9.00 | 07516 | 3 | ๒ | 17.00 | | | |
| 18 | 9.00 | 07518 | 2 | ๒ | 17.00 | | | |
| 19 | 9.00 | 07521 | 3 | ๒ | 17.00 | | | |
| 20 | 9.00 | 07523 | 2 | ๒ | 17.00 | | | |
| 21 | 9.00 | 07525 | 2 | ๒ | 17.00 | | | |
| 22 | 9.00 | 075๒7 | ๒ | ๒ | 17.00 | | | |
| 23 | 9.00 | 07529 | 2 | ๒ | 17.00 | | | |
| 24 | 9.00 | 07532 | 3 | ๒ | 17.00 | | | |
| 25 | 9.00 | 07534 | 2 | ๒ | 17.00 | | | |
| 26 | 9.00 | 07537 | 3 | ๒ | 17.00 | | | |
| 27 | 9.00 | 07539 | ๒ | ๒ | 17.00 | | | |
| 28 | 9.00 | 07541 | 2 | ๒ | 17.00 | | | |
| 29 | 9.00 | 07543 | 2 | ๒ | 17.00 | | | |
| 30 | 9.00 | 07545 | 2 | ๒ | 17.00 | | | |
| 31 | 9.00 | | | | 17.00 | | | |
| Total | | | 73 | This Month / เดือนปัจจุบัน | | | | |
| | | | ๑3 | Last Month / เดือนที่ผ่านมา | | | | |

Note : Please Mark N/A if not Applicable / กรุณาใส่ N/A หากไม่มีข้อมูล

Verified By / หมายเหตุตรวจสอบโดย

Signature / ลงนาม (RM. / ผู้จัดการอาคาร)

Date / วันที่ ๓๐. พ.ย. ๖๕



Main Electricity Meter Daily Record

ใบรายงานการจดบันทึกมิเตอร์ไฟฟ้ารายวัน
 ประจำเดือน ๕๔๐๗๖ ๖๔

| Date วันที่ | Time เวลา | Current Reading ค่าที่อ่านได้ | Consumption Units จำนวนที่ใช้ (ลบ.) | Recorded By บันทึกโดย | Time เวลา | Current Reading ค่าที่อ่านได้ | Consumption Units จำนวนที่ใช้ (ลบ.) | Recorded By บันทึกโดย |
|----------------|--------------|----------------------------------|--|--------------------------|--------------|----------------------------------|--|--------------------------|
| 1 | 9.00 | 07548 | 3 | M | 17.00 | | | |
| 2 | 9.00 | 07550 | 2 | M | 17.00 | | | |
| 3 | 9.00 | 07553 | 3 | M | 17.00 | | | |
| 4 | 9.00 | 07556 | 3 | M | 17.00 | | | |
| 5 | 9.00 | 07559 | 3 | Q12 | 17.00 | | | |
| 6 | 9.00 | 07561 | 3 | M | 17.00 | | | |
| 7 | 9.00 | 07564 | 3 | M | 17.00 | | | |
| 8 | 9.00 | 07567 | 3 | M | 17.00 | | | |
| 9 | 9.00 | 07570 | 3 | Q12 | 17.00 | | | |
| 10 | 9.00 | 07572 | 2 | Q12 | 17.00 | | | |
| 11 | 9.00 | 07576 | 4 | M | 17.00 | | | |
| 12 | 9.00 | 07579 | 3 | M | 17.00 | | | |
| 13 | 9.00 | 07580 | 1 | M | 17.00 | | | |
| 14 | 9.00 | 07582 | 3 | M | 17.00 | | | |
| 15 | 9.00 | 07586 | 3 | M | 17.00 | | | |
| 16 | 9.00 | 07588 | 2 | M | 17.00 | | | |
| 17 | 9.00 | 07591 | 3 | M | 17.00 | | | |
| 18 | 9.00 | 07594 | 3 | M | 17.00 | | | |
| 19 | 9.00 | 07596 | 3 | M | 17.00 | | | |
| 20 | 9.00 | 07599 | 3 | M | 17.00 | | | |
| 21 | 9.00 | 07602 | 3 | M | 17.00 | | | |
| 22 | 9.00 | 07605 | 3 | M | 17.00 | | | |
| 23 | 9.00 | 07608 | 3 | M | 17.00 | | | |
| 24 | 9.00 | 07611 | 3 | M | 17.00 | | | |
| 25 | 9.00 | 07614 | 3 | M | 17.00 | | | |
| 26 | 9.00 | 07617 | 3 | M | 17.00 | | | |
| 27 | 9.00 | 07620 | 3 | M | 17.00 | | | |
| 28 | 9.00 | 07622 | 2 | M | 17.00 | | | |
| 29 | 9.00 | 07625 | 3 | M | 17.00 | | | |
| 30 | 9.00 | 07627 | 2 | M | 17.00 | | | |
| 31 | 9.00 | 07629 | 2 | Q12 | 17.00 | | | |
| Total | | 85 | This Month / เดือนปัจจุบัน | | | | | |
| | | 73 | Last Month / เดือนที่ผ่านมา | | | | | |

Note : Please Mask N/A if not Applicable / กรุณาใส่ N/A หากไม่มีข้อมูล

Verified By / ตรวจสอบโดย
 Signature / ลงนาม (B.M./ ผู้จัดการอาคาร)
 Date / วันที่ ๕1.๕.๖๔