รูปภาพแสดงการปฏิบัติตามมาตรการฯ ของโครงการ ศุภาลัย ปาร์ค ราชพฤกษ์-เพชรเกษม

รูปที่ 1 พื้นที่สีเขียว

รูปที่ 2 เจ้าหน้าที่ดูแลบำรุงรักษาพื้นที่สีเขียว

รูปที่ 3 ป้ายจอดรถกรุณาดับเครื่อง

รูปที่ 4 กระถางดินกรองไอเสียบริเวณระเบียงชั้นจอดรถ

รูปที่ 5 ป้ายจำกัดความเร็ว

รูปที่ 6 สันนูน

รูปที่ 7 ระบบบำบัดน้ำเสีย



รูปที่ 8 ป้ายรณรงค์ประหยัดน้ำและไฟฟ้า

รูปที่ 9 สภาพอาคาร ณ วันที่ 06 พฤศจิกายน 2568

รูปที่ 10 รั้วของโครงการ



รูปที่ 11 พื้นที่จอดรถ



รูปที่ 12 เจ้าหน้าที่รักษาความปลอดภัยและป้อม รปภ.

รูปที่ 13 พื้นที่สำหรับรถรับจ้างสาธารณะจอดรับ-ส่ง

รูปที่ 14 ป้ายสัญญาณจราจร

รูปที่ 15 สัญญาณจราจรบนพื้นถนน

รูปที่ 16 กระจกนูน



รูปที่ 17 จัดการอบรมด้านจัดการการจราจร

รูปที่ 18 บอร์ดประชาสัมพันธ์ของโครงการ

รูปที่ 19 หลอดไฟประหยัดพลังงาน

รูปที่ 19 (ต่อ) หลอดไฟประหยัดพลังงาน

รูปที่ 20 ภาชาชนะรองรับขยะมูลฝอย

รูปที่ 21 ห้องพักขยะมูลฝอยประจำชั้น

รูปที่ 22 ห้องพักขยะมูลฝอยรวม

รูปที่ 23 แม่บ้านรวบรวมขยะมูลฝอยรวม

รูปที่ 24 เครื่องสุขภัณฑ์สำหรับห้องน้ำ/ห้องส้วม

รูปที่ 25 บ่อพักน้ำ

รูปที่ 26 ทำความสะอาดรางระบายน้ำ

รูปที่ 27 หัวรับน้ำดับเพลิง

รูปที่ 28 ปุ่มกดแจ้งเหตุอัคคีภัย

รูปที่ 29 อุปกรณ์ส่งสัญญาณแจ้งเหตุอัคคีภัย

รูปที่ 30 ตู้เก็บสายฉีดน้ำดับเพลิง

รูปที่ 31 เครื่องตรวจจับความร้อนและเครื่องตรวจจับควัน

รูปที่ 32 ถังดับเพลิงเคมี

รูปที่ 33 แผนผังเส้นทางหนีไฟ

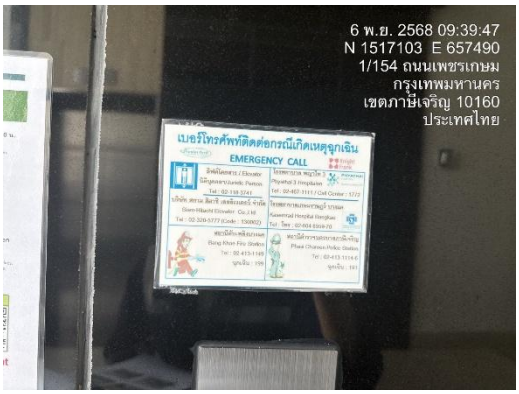

รูปที่ 33 (ต่อ) แผนผังเส้นทางหนีไฟ



รูปที่ 34 ป้ายบอกทางหนีไฟ

รูปที่ 35 บันไดหนีไฟ

รูปที่ 36 การฝึกซ้อมดับเพลิง พ.ศ 2568

รูปที่ 37 จุดรวมพล

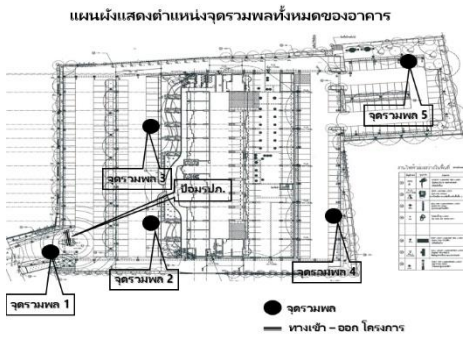

รูปที่ 37 (ต่อ) จุดรวมพล

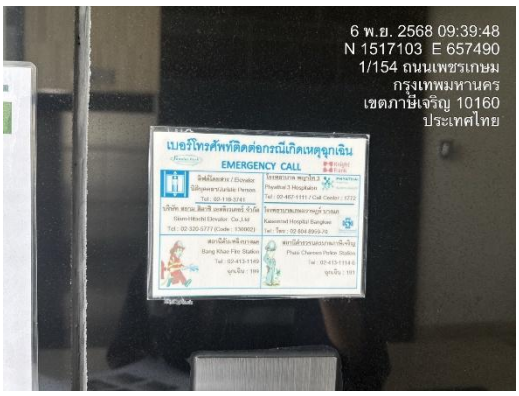

รูปที่ 38 เบอร์ฉุกเฉิน

รูปที่ 39 ตู้ยาสามัญและชุดพยาบาล

รูปที่ 40 เจ้าหน้าที่ตรวจสอบบำรุงรักษาอุปกรณ์ไฟฟ้า

รูปที่ 40 (ต่อ) เจ้าหน้าที่ตรวจสอบบำรุงรักษาอุปกรณ์ไฟฟ้า

รูปที่ 41 รางระบายน้ำภายในห้องพักมูลฝอย

รูปที่ 42 ทำความสะอาดบริเวณห้องพักมูลฝอย

รูปที่ 43 สำนักงานเขตเก็บขนมูลฝอย

รูปที่ 44 แม่บ้านสวมใส่อุปกรณ์ป้องกันอันตราย



รูปที่ 45 ฝึกอบรมการจัดเก็บมูลฝอยแก่เจ้าหน้าที่

รูปที่ 46 เจ้าหน้าที่ดูแลเส้นท่อประปา

รูปที่ 47 เจ้าหน้าที่ดูแลระบบบำบัดน้ำเสีย

รูปที่ 48 บัตรผ่าน เข้า-ออก โครงการ



รูปที่ 49 การสูบตะกอนออกจากระบบบำบัดน้ำเสีย