

ภาคผนวก



ภาคผนวก ข

- ใบรับอนุญาตก่อสร้างอาคาร ตัดแปลงอาคาร หรือรื้อถอนอาคาร (แบบ อ.1)
- หนังสือสำคัญการจดทะเบียนอาคารชุด (อช.10)
- รายการจดทะเบียนนิติบุคคลอาคารชุด
- หนังสือสำคัญการจดทะเบียนนิติบุคคลอาคารชุด (อช.13)

โดยไม่ยื่นคำขอรับใบอนุญาตตาม มาตรา 39 ทวิ



แบบ กทม.6
 ความแบบ กทม.1 เลขวันที่ 154
 ลงวันที่ 20 พฤษภาคม 2546

ในวันหนังสือแจ้งความประสงค์จะก่อสร้าง ดัดแปลง รื้อถอนหรือเคลื่อนย้ายอาคาร หรือเปลี่ยนการใช้อาคาร โดยไม่ยื่นคำขอรับใบอนุญาต ตามมาตรา 39 ทวิ

โดย นายศิริ เวทย์ เจริญอักษร

ได้รับแจ้งจาก บริษัท แอสสิริ เวนเจอร์ จำกัดเจ้าของอาคาร

หรือตัวแทนเจ้าของอาคาร/ผู้ครอบครองอาคาร อยู่บ้านเลขที่ 475 ตรอก/ซอย -
ถนน ศรีอยุธยา หมู่ที่ - ตำบล/แขวง ชลบทนาไท อำเภอ/เขต ราชเทวี
จังหวัด กรุงเทพมหานคร ดังข้อความต่อไปนี้

ข้อ 1 ขอแจ้งความประสงค์จะทำการ.....**ตัดแปลงอาคาร**

ที่บ้านเลขที่.....ตรอก/ซอย.....เย็นอากาศ ถนน.....เย็นอากาศ หมู่ที่.....-
ตำบล/แขวง.....หนองตาเมียง อำเภอ/เขต.....สีหา.....กรุงเทพมหานคร

ในที่ดินโฉนดที่ดินเลขที่ น.ส.3/ส.ก.3/ด.ค.1/ส.ก.3/ 6409
เป็นที่ดินของ บริษัท แชนสิริ เวเนเจอร์ จำกัด โดยไม่ยื่นคำขอรับใบอนุญาตจากเจ้าพนักงานท้องถิ่น

ข้อ 2 เป็นอาคาร ชั้นใต้ดิน 1 ชั้น

2.1 ชนิด ก.ด.ล. 8 ชั้น จำนวน 2 หลัง เพื่อใช้เป็น อาคารรพชคอาศัย (169 ม

พื้นที่ 19,399.00 ไร่² ที่ขอครด ที่กั้บรด และทางเข้าออกขบงรด จำนวน 126 คัน

พื้นที่ 4,358.00 ตารางเมตร

2.2 ชนิด.....จำนวน.....เพื่อให้เป็น.....๑

พื้นที่.....ที่จอดรถ ที่กักขังรถ และทางเข้าออกของรถ จำนวน.....คัน

พื้นที่.....ตารางเมตร

2.3 ชนิด.....จำนวน.....-.....เพื่อใช้เป็น.....-

พื้นที่.....ที่จอดรถ ที่กักขัง และทางเข้าออกของรถ จำนวน.....คัน

พื้นที่.....ตารางเมตร

อาคารประเภทควบคุมการใช้ ตามมาตรา 32 การดัดแปลงอาคาร อาคารชุด แบบ อ. 6

000149



ใบรับรองการก่อสร้างอาคาร ดัดแปลงอาคาร หรือเคลื่อนย้ายอาคาร

เลขที่ ๔๐๐ / ๔๕๔๖

โดย นางอรุณี เจียรพิษธุราภรณ์
นายปิยะตร เลิศศิริการ
เจ้าของอาคาร/ผู้ครอบครองอาคาร

ใบรับรองฉบับนี้แสดงว่า บริษัท แอสสิริ เวเนเจอร์ จำกัด

อยู่บ้านเลขที่ ๕๗๕ ตรอก/ซอย - ถนน ตรีมิตร หมู่ที่ -

ตำบล/แขวง ถนนพญาไท อำเภอ/เขต ราชเทวี จังหวัด กรุงเทพมหานคร

ได้ทำการ ดัดแปลง อาคาร เป็นไปโดยถูกต้องตามที่ได้รับอนุญาตไว้แล้ว

เลขที่ ๑๓๔ / ๒๕๔๖ ลงวันที่ ๒๐ เดือน พฤษภาคม พ.ศ. ๒๕๔๖

ซึ่งอาคารดังกล่าวเป็นอาคารประเภทควบคุมการใช้ เจ้าหน้าที่งานท้องถิ่นจึงออกใบรับรองให้ดังต่อไปนี้

ข้อ ๑ เป็นอาคาร

(๑) ชนิด ตึก ๖ ชั้น ชั้นใต้ดิน ๑ ชั้น (อาคาร เอ, อาคาร บี)
จำนวน ๒ หลัง เพื่อใช้เป็น อาคารชุดพักอาศัย (๑๖๙ ห้องชุด)
โดยมีที่จอดรถ ที่กั้นรถ และทางเข้าออกของรถ จำนวน ๑๒๖ คัน จอดรถยนต์

(๒) ชนิด - จำนวน - เพื่อใช้เป็น -

โดยมีที่จอดรถ ที่กั้นรถ และทางเข้าออกของรถ จำนวน - คัน

(๓) ชนิด - จำนวน - เพื่อใช้เป็น -

โดยมีที่จอดรถ ที่กั้นรถ และทางเข้าออกของรถ จำนวน - คัน

ที่บ้านเลขที่ - ตรอก/ซอย - อำเภอ/เขต - จังหวัด กรุงเทพมหานคร

หมู่ที่ - ตำบล/แขวง พญาเมธยา อำเภอ/เขต สาทร จังหวัด กรุงเทพมหานคร

โดย บริษัท แอสสิริ เวเนเจอร์ จำกัด เป็นเจ้าของอาคาร และ บริษัท แอสสิริ เวเนเจอร์ จำกัด

เป็นผู้ครอบครองอาคาร อยู่ในที่ดิน โฉนดที่ดิน เลขที่/น.ส. ๓ เลขที่/ส.ค. ๑ เลขที่ ๕๔๐๙

พื้นที่ดินของ บริษัท แอสสิริ เวเนเจอร์ จำกัด

ข้อ ๒ ผู้ได้รับใบรับรองต้องปฏิบัติตามเงื่อนไข ดังต่อไปนี้

(๑) ผู้ได้รับใบรับรองต้องปฏิบัติตามหลักเกณฑ์ วิธีการ และเงื่อนไขตามที่กำหนดในกฎกระทรวง
และหรือข้อบัญญัติท้องถิ่น ซึ่งออกตามความในมาตรา ๘ (๑๑) มาตรา ๙ หรือมาตรา ๑๐ แห่งพระราชบัญญัติ
ควบคุมอาคาร พ.ศ. ๒๕๓๒ แก้ไขเพิ่มเติม พ.ร.บ. ควบคุมอาคาร (ฉบับที่ ๒) พ.ศ. ๒๕๓๕ และ (ฉบับที่ ๓) พ.ศ. ๒๕๔๓

(๒) ต้องปฏิบัติตามเงื่อนไขแนบท้าย

ออกให้ ณ วันที่ ๒๐ เดือน พฤษภาคม พ.ศ. ๒๕๔๖

(ลายมือชื่อ)

ตำแหน่ง

เจ้าพนักงานท้องถิ่นผู้รับรอง





(อ.ท. ๑๐)

3/5

หนังสือสำคัญการจดทะเบียนอาคารชุด

สำนักงานที่ดินจังหวัด กรุงเทพมหานคร

วันที่ ๒๒ เดือน ธันวาคม พ.ศ. ๒๕๔๖

หนังสือนี้ออกให้เพื่อแสดงว่า พนักงานเจ้าหน้าที่ได้รับจดทะเบียนอาคารชุดตาม
พระราชบัญญัติอาคารชุด พ.ศ. ๒๕๒๒ ตามคำขอของ บริษัท แอสสิริเวนเจอร์ จำกัด

ทะเบียนเลขที่ ๕/๒๕๔๖ เมื่อวันที่ ๒๒ เดือน ธันวาคม พ.ศ. ๒๕๔๖
โดยมีรายการดังนี้

๑. ชื่ออาคารชุด บ้านสิริสาทร

๒. โฉนดที่ดินเลขที่ ๒๔๐๔

ตำบล คลองเตย(ของนนทบุรี) อำเภอ พระโขนง

๓. ก. จำนวนอาคาร ๒ หลัง

ข. จำนวนห้องชุด ๑๖๔ ห้องชุด

๔. บันทึกรายละเอียด ปรากฏตามรายการแสดงรายละเอียดเกี่ยวกับทรัพย์สินกลาง
และทรัพย์สินส่วนบุคคล แนนทาย (อ.ช.๑๐)

(ลงชื่อ).....

พนักงานเจ้าหน้าที่

ลำดับ ที่	ชื่อผู้ดำเนินการแทน ที่พินหน้าที่	ชื่อผู้ดำเนินการแทน ที่ได้รับแต่งตั้งใหม่	ผู้ที่ได้รับแต่งตั้งใหม่ ผ่านการอบรมหลักสูตร เกี่ยวกับวิชาชีพผู้จัดการ นิติบุคคลอาคารชุด วัน เดือน ปี	ลงชื่อเจ้าหน้าที่ ผู้นับถือ วัน เดือน ปี	หมายเหตุ
	นางสาวสุวิมล ปาสาวัฒนา	นางสาวอรุณ เด่นดำรงสิน	-	[REDACTED]	
	นางสาวพนมาศ ดรรชนีพงศ์	นายภานุวัฒน์ กระแสงศิลป์		๒๖ พ.ค. ๒๕๖๘	
		[REDACTED]			
		นางสาวกรรณิศา นามบุญตการ			
		๑๑ มิ.ย. ๒๕๖๘			



หนังสือสำคัญการจดทะเบียนนิติบุคคลอาคารชุด

สำนักงานที่ดินจังหวัด กรุงเทพมหานคร

วันที่ 24 เดือน ธันวาคม พ.ศ. 2546

หนังสือสำคัญฉบับนี้ออกให้เพื่อแสดงว่า พนักงานเจ้าหน้าที่ได้รับจดทะเบียนนิติบุคคล
อาคารชุดตามพระราชบัญญัติอาคารชุด พ.ศ. ๒๕๒๒ ทะเบียนเลขที่ 6/2546
เมื่อวันที่ 24 เดือน ธันวาคม พ.ศ. 2546 โดยมีรายการดังนี้

๑. ชื่อนิติบุคคลอาคารชุด "บ้านสิริสาทร"

๒. มีวัตถุประสงค์เพื่อจัดการและดูแลรักษาทรัพย์ส่วนกลาง โดยมีอำนาจกระทำการใด
เพื่อประโยชน์ตามวัตถุประสงค์ดังกล่าว ตามข้อบังคับและมติของเจ้าของร่วม ทั้งนี้ภายใต้บังคับแห่งพระราช
บัญญัติอาคารชุด พุทธศักราช 2522

๓. ที่ตั้งสำนักงานอยู่ที่ บ้านเลขที่ 10 หมู่ที่
ถนน เย็นอากาศ ตรอก/ซอย ตำบล/แขวง
อำเภอ/เขต สาทร์ จังหวัด กรุงเทพมหานคร โทรศัพท์

(ลงชื่อ) .. พนักงานเจ้าหน้าที่

(...เดโชฤทธิ์ พงษ์เทศ...)

ตำแหน่ง เจ้าพนักงานที่ดินกรุงเทพมหานคร

สำเนาถูกต้อง

(นางสาว อังสนิษฐ์ อิศรางกูร)

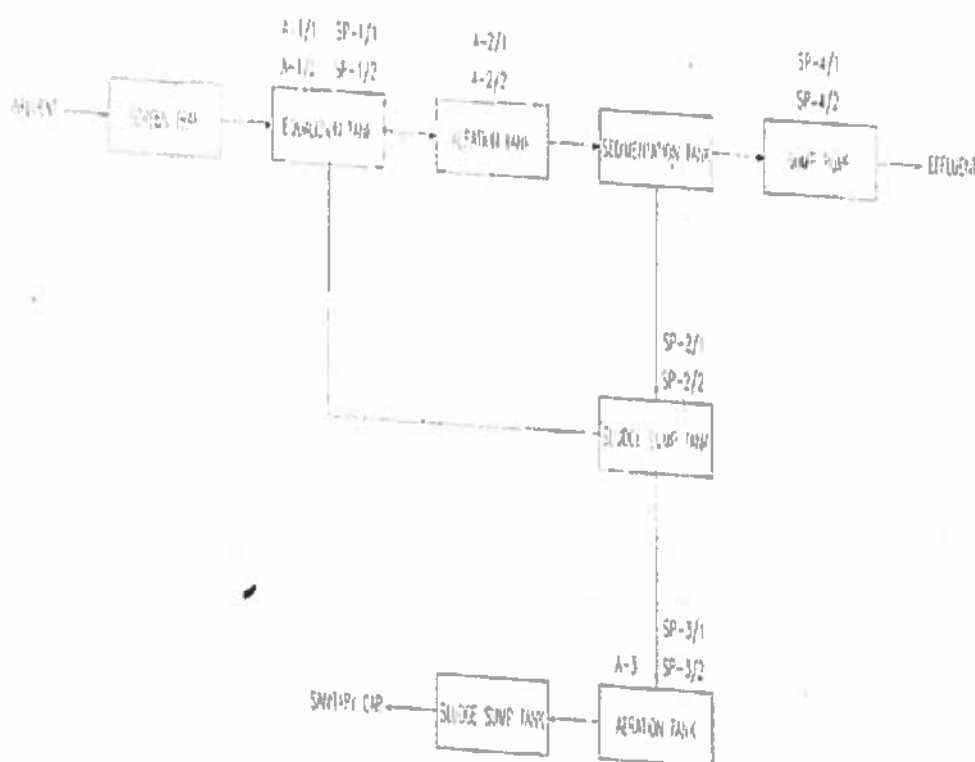
เจ้าพนักงานที่ดินกรุงเทพมหานคร

๒๓ มี.ย. ๒๕๔๖

ภาคผนวก ค

เอกสารนำส่ง ทส.1 และ ทส.2

ใบอนุญาตเลขที่ 154/2546 ใบ อ 6. ออกให้โดย กรุงเทพมหานครและสิ่งแวดล้อม และสิ่งแวดล้อม ทบคอาฯ ไม่
ซึ่งมีแผนผังแสดงการทำงานของระบบบำบัดน้ำเสีย ดังนี้



หมายเหตุ ๑. ให้กรอกสถิติและข้อมูลเฉพาะใบกรณีที่มีสถิติและข้อมูลเป็น ๆ ใบละวัน

๒. ใบกรณีระบบบำบัดน้ำเสียที่มีการติดตั้งเครื่องตรวจวัดคุณภาพน้ำทั้งแบบอัตโนมัติ ได้แบบผลการตรวจวัดคุณภาพน้ำทั้งทุกวันแยกตามพารามิเตอร์ที่ตรวจวัด และทำการสรุปผลเป็นสถิติ และข้อมูลรายเดือน

ขอรับรองว่าการบันทึกสถิติและข้อมูลตามตารางข้างต้นถูกต้องทุกประการ

..... เจ้าของทรัพย์สินหรือเครื่องกรองแหล่งกำเนิดมลพิษ

นาย กฤตวัฒน์ กรจำจบ
(ผู้จัดการปฏิบัติการบำบัดน้ำเสีย)

นายภูปริณี, นาย, นายนิพนธ์ นายวรกานต์ ฝูควนระบบบำบัดน้ำเสีย
(..... นำเอกสารประจำอาคาร.....)

ใบอนุญาตเลขที่..... หมดอายุ.....
ออกให้โดย..... ฝูรับจ้างให้บริการบำบัดน้ำเสีย
(.....)

ใบอนุญาตเลขที่..... หมดอายุ.....
ออกให้โดย.....

สถิติและข้อมูลที่ได้รับจากแหล่งกำเนิดหลักพิษ															ปัญหา อุปสรรค และ แนว ทางแก้ไข
วันเดือนปี	ปริมาณการ ใช้ไฟฟ้า ของระบบ บำบัดน้ำ เสีย (หน่วย)	ปริมาณน้ำ เสียที่เข้า ระบบ บำบัดน้ำ เสีย (ลบ.ม.)	การระบาย น้ำทิ้งจาก ระบบ บำบัดน้ำ เสีย (ระยะ/ไม่ ระบาย)	ปริมาณ สารเคมี หรือสาร พิษ ชีวภาพที่ใส่ (ชื่อ/ ปริมาณ)	การทำงานของระบบบำบัดน้ำเสีย						ปริมาณ ตะกอน ส่วนเกินที่ เกิดขึ้นจาก ระบบ บำบัดน้ำ เสียที่นำไป				
					ระบบ บำบัดน้ำ เสีย (ปกติ/ ผิดปกติ)	เครื่องสูบน้ำ (ปกติ/ ผิดปกติ)	เครื่องสูบน้ำ ผสมน้ำเสีย (ปกติ/ ผิดปกติ)	เครื่องสูบน้ำ ผสม สารเคมี (ปกติ/ ผิดปกติ)	เครื่องสูบน้ำ ตะกอน (ปกติ/ ผิดปกติ)	อื่นๆ (รวม) ปกติ/ ผิดปกติ					
1 ก.ค. 68	ไม่มี	45.08	ระบาย	ไม่ใช้	ปกติ	ปกติ	ปกติ	ปกติ	ปกติ	ปกติ	ไม่มี	ยังไม่สูบลบ	ไม่มี		
2 ก.ค. 68	ไม่มี	13.72	ระบาย	ไม่ใช้	ปกติ	ปกติ	ปกติ	ปกติ	ปกติ	ปกติ	ไม่มี	ยังไม่สูบลบ	ไม่มี		
3 ก.ค. 68	ไม่มี	65.66	ระบาย	ไม่ใช้	ปกติ	ปกติ	ปกติ	ปกติ	ปกติ	ปกติ	ไม่มี	ยังไม่สูบลบ	ไม่มี		
4 ก.ค. 68	ไม่มี	6.86	ระบาย	ไม่ใช้	ปกติ	ปกติ	ปกติ	ปกติ	ปกติ	ปกติ	ไม่มี	ยังไม่สูบลบ	ไม่มี		
5 ก.ค. 68	ไม่มี	3.92	ระบาย	ไม่ใช้	ปกติ	ปกติ	ปกติ	ปกติ	ปกติ	ปกติ	ไม่มี	ยังไม่สูบลบ	ไม่มี		
6 ก.ค. 68	ไม่มี	50.96	ระบาย	ไม่ใช้	ปกติ	ปกติ	ปกติ	ปกติ	ปกติ	ปกติ	ไม่มี	ยังไม่สูบลบ	ไม่มี		
7 ก.ค. 68	ไม่มี	39.20	ระบาย	ไม่ใช้	ปกติ	ปกติ	ปกติ	ปกติ	ปกติ	ปกติ	ไม่มี	ยังไม่สูบลบ	ไม่มี		
8 ก.ค. 68	ไม่มี	59.00	ระบาย	ไม่ใช้	ปกติ	ปกติ	ปกติ	ปกติ	ปกติ	ปกติ	ไม่มี	ยังไม่สูบลบ	ไม่มี		
9 ก.ค. 68	ไม่มี	38.00	ระบาย	ไม่ใช้	ปกติ	ปกติ	ปกติ	ปกติ	ปกติ	ปกติ	ไม่มี	ยังไม่สูบลบ	ไม่มี		
10 ก.ค. 68	ไม่มี	14.70	ระบาย	ไม่ใช้	ปกติ	ปกติ	ปกติ	ปกติ	ปกติ	ปกติ	ไม่มี	ยังไม่สูบลบ	ไม่มี		
11 ก.ค. 68	ไม่มี	74.48	ระบาย	ไม่ใช้	ปกติ	ปกติ	ปกติ	ปกติ	ปกติ	ปกติ	ไม่มี	ยังไม่สูบลบ	ไม่มี		
12 ก.ค. 68	ไม่มี	42.14	ระบาย	ไม่ใช้	ปกติ	ปกติ	ปกติ	ปกติ	ปกติ	ปกติ	ไม่มี	ยังไม่สูบลบ	ไม่มี		
13 ก.ค. 68	ไม่มี	10.78	ระบาย	ไม่ใช้	ปกติ	ปกติ	ปกติ	ปกติ	ปกติ	ปกติ	ไม่มี	ยังไม่สูบลบ	ไม่มี		
14 ก.ค. 68	ไม่มี	37.24	ระบาย	ไม่ใช้	ปกติ	ปกติ	ปกติ	ปกติ	ปกติ	ปกติ	ไม่มี	ยังไม่สูบลบ	ไม่มี		
15 ก.ค. 68	ไม่มี	48.02	ระบาย	ไม่ใช้	ปกติ	ปกติ	ปกติ	ปกติ	ปกติ	ปกติ	ไม่มี	ยังไม่สูบลบ	ไม่มี		

รายงานสรุปผลการทำงานของระบบบำบัดน้ำเสีย

ชื่อแหล่งกำเนิดมลพิษ : นิติบุคคลอาคารชุดบ้านสิริสาทร

แหล่งกำเนิดมลพิษ ตั้งอยู่เลขที่ : 10

หมู่ที่ :

ซอย :

ถนน : เย็นอากาศ

แขวง/ตำบล : พุทธมณฑล

เขต/ตำบล : เขตสาทร

จังหวัด : กรุงเทพมหานคร

โทรศัพท์ : 022402145

โทรสาร :

มี : เป็นเจ้าของหรือผู้ครอบครองแหล่งกำเนิดมลพิษ

ประกอบกิจการประเภท : อาคารชุด

ประเภทย่อย : ประเภท ข ตั้งแต่ 100 ห้องแต่ไม่ถึง 500 จำนวนห้อง : 169

สังกัด : เอกชน

ใบอนุญาตเลขที่ (ถ้ามี) :

ออกให้โดย :

หมดอายุ :

ในการนี้ ขอรายงานสรุปผลการทำงานของระบบบำบัดน้ำเสีย ของแหล่งกำเนิดมลพิษสำหรับ เดือน กรกฎาคม พ.ศ. 2568
ตามที่ได้กำหนดในมาตรา 80 แห่งพระราชบัญญัติส่งเสริมและรักษาคุณภาพสิ่งแวดล้อมแห่งชาติ พ.ศ. 2535 ในฐานะ

ลงชื่อ นายกฤตวัฒน์ กระจ่างจบ เจ้าของหรือผู้ครอบครองแหล่งกำเนิดมลพิษ

ลงชื่อ _____ ผู้ควบคุมระบบบำบัดน้ำเสีย

ใบอนุญาตเลขที่ _____ หมดอายุ _____

ออกให้โดย _____

ลงชื่อ _____ ผู้รับจ้างให้บริการบำบัดน้ำเสีย

ใบอนุญาตเลขที่ _____ หมดอายุ _____

ออกให้โดย _____

2. ข้อมูลเกี่ยวกับระบบน้ำเสีย และแหล่งรองรับน้ำทิ้ง

(1) ประเภท / ชนิดของระบบบำบัดน้ำเสีย

ความสามารถในการบำบัดน้ำเสีย

(2) การทำงานของระบบบำบัดน้ำเสีย

[X] แบบต่อเนื่อง ชั่วโมง/วัน

[] แบบไม่ต่อเนื่อง (ระยะ)

(3) อุปกรณ์และเครื่องมือที่ใช้ในระบบบำบัดน้ำเสีย

[X] เครื่องสูบน้ำ

[X] ระบบเติมอากาศ

[] เครื่องกวน/ผสมน้ำเสีย

[] เครื่องกวน/ผสมสารเคมี

[X] เครื่องสูบละกอน

[] อื่นๆ

[] อื่นๆ

[] อื่นๆ

(4) แหล่งรองรับน้ำทิ้ง (ระบุ) สูบออก กทม

(5) วิธีจัดการตะกอนที่เกิดขึ้นจากระบบบำบัดน้ำเสียและวิธีการกำจัด จ้างดูด

3. สรุปผลการทำงานของระบบบำบัดน้ำเสียเป็นรายเดือน

- | | |
|---|--|
| (1) ปริมาณการใช้ไฟฟ้าของระบบบำบัดน้ำเสีย (หน่วย) | 1,117.000 หน่วย |
| (2) ปริมาณน้ำใช้ในทุกกิจกรรมของแหล่งกำเนิดมลพิษ (ลบ.ม.) | 1,094.660 ลบ.ม. |
| (3) ปริมาณน้ำเสียที่เข้าระบบบำบัดน้ำเสีย (ลบ.ม.) | 0.000 ลบ.ม. |
| (4) การระบายน้ำทิ้งจากระบบบำบัดน้ำเสีย | [X] ระบายทุกวัน |
| | [] ระบายบางวัน (ระบุจำนวนวันที่ระบาย) วัน |
| | [] ไม่ระบายเลย |

(5) ปริมาณสารเคมี หรือสารสกัดชีวภาพที่ใช้	ปริมาณ หน่วย
1.	0.000 กิโลกรัม

(6) การทำงานของระบบบำบัดน้ำเสีย

- | | | |
|------------------|------------|-------------|
| ระบบบำบัดน้ำเสีย | [X] ปกติ | [] ผิดปกติ |
| เครื่องสูบน้ำ | [X] ปกติ | [] ผิดปกติ |
| ระบบเติมอากาศ | [X] ปกติ | [] ผิดปกติ |
| เครื่องสูบตะกอน | [X] ปกติ | [] ผิดปกติ |

(7) ปริมาณตะกอนส่วนเกินที่เกิดขึ้นจากระบบบำบัดน้ำเสียที่นำไปกำจัด 0.00 กิโลกรัม

(8) ปัญหา อุปสรรค และแนวทางแก้ไข

- คำเตือน ๑. เจ้าของหรือผู้ครอบครองแหล่งกำเนิดมลพิษ ผู้ควบคุมระบบบำบัดน้ำเสีย หรือผู้รับจ้างให้บริการบำบัดน้ำเสียผู้ใดไม่จัดเก็บสถิติ ข้อมูล หรือไม่ทำบันทึกหรือรายงานตามมาตรา ๘๐ ต้องระวางโทษจำคุกไม่เกินหนึ่งเดือน หรือปรับไม่เกินหนึ่งหมื่นบาท หรือทั้งจำทั้งปรับตามมาตรา ๑๐๖
๒. ผู้ควบคุมระบบบำบัดน้ำเสียหรือผู้รับจ้างให้บริการบำบัดน้ำเสียผู้ใดทำบันทึกหรือรายงานโดยแสดงข้อความอันเป็นเท็จ ต้องระวางโทษจำคุกไม่เกินหนึ่งปี หรือปรับไม่เกินหนึ่งแสนบาท หรือทั้งจำทั้งปรับตามมาตรา ๑๐๗

รายงานสรุปผลการทำงานของระบบบำบัดน้ำเสีย

ชื่อแหล่งกำเนิดมลพิษ : นิติบุคคลอาคารชุดบ้านสิริสาทร

แหล่งกำเนิดมลพิษ ตั้งอยู่เลขที่ : 10

หมู่ที่ :

ซอย :

ถนน : เย็นอากาศ

แขวง/ตำบล : ห้วยขวาง

เขต/ตำบล : เขตสาทร

จังหวัด : กรุงเทพมหานคร

โทรศัพท์ : 022402145

โทรสาร :

มี : เป็นเจ้าของหรือผู้ครอบครองแหล่งกำเนิดมลพิษ

ประกอบกิจการประเภท : อาคารชุด

ประเภทย่อย : ประเภท ข ตั้งแต่ 100 ห้องแต่ไม่ถึง 500 จำนวนห้อง : 169

สังกัด : เอกชน

ใบอนุญาตเลขที่ (ถ้ามี) :

ออกให้โดย :

หมดอายุ :

ในการนี้ ขอรายงานสรุปผลการทำงานของระบบบำบัดน้ำเสีย ของแหล่งกำเนิดมลพิษสำหรับ เดือน สิงหาคม พ.ศ. 2568

ตามที่ได้กำหนดในมาตรา 80 แห่งพระราชบัญญัติส่งเสริมและรักษาคุณภาพสิ่งแวดล้อมแห่งชาติ พ.ศ. 2535 ในฐานะ

ลงชื่อ นาย กฤตวิทย์ กระจ่างจบ เจ้าของหรือผู้ครอบครองแหล่งกำเนิดมลพิษ

ลงชื่อ _____ ผู้ควบคุมระบบบำบัดน้ำเสีย

ใบอนุญาตเลขที่ _____ หมดอายุ _____

ออกให้โดย _____

ลงชื่อ _____ ผู้รับจ้างให้บริการบำบัดน้ำเสีย

ใบอนุญาตเลขที่ _____ หมดอายุ _____

ออกให้โดย _____

2. ข้อมูลเกี่ยวกับระบบน้ำเสีย และแหล่งรองรับน้ำทิ้ง

(1) ประเภท / ชนิดของระบบบำบัดน้ำเสีย

ความสามารถในการบำบัดน้ำเสีย

(2) การทำงานของระบบบำบัดน้ำเสีย

[] แบบต่อเนื่อง ชั่วโมง/วัน

[X] แบบไม่ต่อเนื่อง (ระบุ)

(3) อุปกรณ์และเครื่องมือที่ใช้ในระบบบำบัดน้ำเสีย

[X] เครื่องสูบน้ำ

[X] ระบบเติมอากาศ

[] เครื่องกวน/ผสมน้ำเสีย

[] เครื่องกวน/ผสมสารเคมี

[X] เครื่องสูบลำโพง

[] อื่นๆ

[] อื่นๆ

[] อื่นๆ

(4) แหล่งรองรับน้ำทิ้ง (ระบุ) สูบออก กทม

(5) วิธีจัดการตะกอนที่เกิดขึ้นจากระบบบำบัดน้ำเสียและวิธีการกำจัด จ้างดูด

3. สรุปผลการทำงานของระบบบำบัดน้ำเสียเป็นรายเดือน

- (1) ปริมาณการใช้ไฟฟ้าของระบบบำบัดน้ำเสีย (หน่วย) 1,232.000 หน่วย
- (2) ปริมาณน้ำใช้ในทุกกิจกรรมของแหล่งกำเนิดมลพิษ (ลบ.ม.) 1,207.360 ลบ.ม.
- (3) ปริมาณน้ำเสียที่เข้าระบบบำบัดน้ำเสีย (ลบ.ม.) 0.000 ลบ.ม.
- (4) การระบายน้ำทิ้งจากระบบบำบัดน้ำเสีย
- | | | |
|-------------------------------------|------------------------------------|-----|
| <input checked="" type="checkbox"/> | ระบายทุกวัน | |
| <input type="checkbox"/> | ระบายบางวัน (ระบุจำนวนวันที่ระบาย) | วัน |
| <input type="checkbox"/> | ไม่ระบายเลย | |

(5) ปริมาณสารเคมี หรือสารสกัดชีวภาพที่ใช้

	ปริมาณ	หน่วย
1.	0.000	กิโลกรัม

(6) การทำงานของระบบบำบัดน้ำเสีย

- | | | |
|------------------|--|----------------------------------|
| ระบบบำบัดน้ำเสีย | <input checked="" type="checkbox"/> ปกติ | <input type="checkbox"/> ผิดปกติ |
| เครื่องสูบน้ำ | <input checked="" type="checkbox"/> ปกติ | <input type="checkbox"/> ผิดปกติ |
| ระบบเติมอากาศ | <input checked="" type="checkbox"/> ปกติ | <input type="checkbox"/> ผิดปกติ |
| เครื่องสูบตะกอน | <input checked="" type="checkbox"/> ปกติ | <input type="checkbox"/> ผิดปกติ |

(7) ปริมาณตะกอนส่วนเกินที่เกิดขึ้นจากระบบบำบัดน้ำเสียที่นำไปกำจัด 0.00 กิโลกรัม

(8) ปัญหา อุปสรรค และแนวทางแก้ไข

คำเตือน ๑. เจ้าของหรือผู้ครอบครองแหล่งกำเนิดมลพิษ ผู้ควบคุมระบบบำบัดน้ำเสีย หรือผู้รับจ้างให้บริการบำบัดน้ำเสียผู้ใดไม่จัดเก็บสถิติ ข้อมูล หรือไม่ทำบันทึกหรือรายงานตามมาตรา ๘๐ ต้องระวางโทษจำคุกไม่เกินหนึ่งเดือน หรือปรับไม่เกินหนึ่งหมื่นบาท หรือทั้งจำทั้งปรับตามมาตรา ๑๐๖

๒. ผู้ควบคุมระบบบำบัดน้ำเสียหรือผู้รับจ้างให้บริการบำบัดน้ำเสียผู้ใดทำบันทึกหรือรายงานโดยแสดงข้อความอันเป็นเท็จ ต้องระวางโทษจำคุกไม่เกินหนึ่งปี หรือปรับไม่เกินหนึ่งแสนบาท หรือทั้งจำทั้งปรับตามมาตรา ๑๐๗

สถิติและข้อมูลที่ได้จากแหล่งกำเนิดมลพิษ															ปริมาณ ใช้ไฟฟ้าของ ระบบ บำบัดน้ำ เสีย (หน่วย)	ปริมาณ น้ำใช้ใน ทุก กิจกรรม ของ แหล่งกำเนิด	ปริมาณน้ำ เสียที่เข้า ระบบ บำบัดน้ำ เสีย (ลบ.ม.)	การระบาย น้ำทิ้งจาก ระบบ บำบัดน้ำ เสีย (ระบาย/ไม่ ระบาย)	ปริมาณ สารเคมี หรือสาร สกัด ชีวภาพที่ใช้ (ชื่อ/ ปริมาณ)	การทำงานของระบบบำบัดน้ำเสีย						ปริมาณ ตะกอน ส่วนเกินที่ เกิดขึ้นจาก ระบบ บำบัดน้ำ เสียที่นำไป	ปัญหา อุปสรรค และ แนว ทางแก้ไข
วัน เดือน ปี	ปริมาณการ	น้ำเข้าใน	ปริมาณน้ำ	เสียที่เข้า	ระบบ	บำบัดน้ำ	เสีย (ลบ.ม.)	ระบบ	เครื่องสูบน้ำ (ปกติ/ ผิดปกติ)	เครื่องเติม อากาศ (ปกติ/ ผิดปกติ)	เครื่องกรอง/ ผลกรองน้ำเสีย (ปกติ/ ผิดปกติ)	เครื่องกวน ผสมสารเคมี (ปกติ/ ผิดปกติ)	เครื่องสูบ ตะกอน (ปกติ/ ผิดปกติ)	อื่นๆ (ระบุ) ปกติ/ ผิดปกติ)													
1 ส.ค. 68	ไม่มี	46	45.08	ระบาย	ไม่ใช้	ปกติ	ปกติ	ปกติ	ปกติ	ปกติ	ไม่มี	ไม่มี	ปกติ	ไม่มี	ไม่มี	ยังไม่สูบ	ไม่มี										
2 ส.ค. 68	ไม่มี	25	35.00	ระบาย	ไม่ใช้	ปกติ	ปกติ	ปกติ	ปกติ	ปกติ	ไม่มี	ไม่มี	ปกติ	ไม่มี	ไม่มี	ยังไม่สูบ	ไม่มี										
3 ส.ค. 68	ไม่มี	61	59.78	ระบาย	ไม่ใช้	ปกติ	ปกติ	ปกติ	ปกติ	ปกติ	ไม่มี	ไม่มี	ปกติ	ไม่มี	ไม่มี	ยังไม่สูบ	ไม่มี										
4 ส.ค. 68	ไม่มี	15	14.70	ระบาย	ไม่ใช้	ปกติ	ปกติ	ปกติ	ปกติ	ปกติ	ไม่มี	ไม่มี	ปกติ	ไม่มี	ไม่มี	ยังไม่สูบ	ไม่มี										
5 ส.ค. 68	ไม่มี	55	53.90	ระบาย	ไม่ใช้	ปกติ	ปกติ	ปกติ	ปกติ	ปกติ	ไม่มี	ไม่มี	ปกติ	ไม่มี	ไม่มี	ยังไม่สูบ	ไม่มี										
6 ส.ค. 68	ไม่มี	48	47.04	ระบาย	ไม่ใช้	ปกติ	ปกติ	ปกติ	ปกติ	ปกติ	ไม่มี	ไม่มี	ปกติ	ไม่มี	ไม่มี	ยังไม่สูบ	ไม่มี										
7 ส.ค. 68	ไม่มี	14	13.72	ระบาย	ไม่ใช้	ปกติ	ปกติ	ปกติ	ปกติ	ปกติ	ไม่มี	ไม่มี	ปกติ	ไม่มี	ไม่มี	ยังไม่สูบ	ไม่มี										
8 ส.ค. 68	ไม่มี	53	59.00	ระบาย	ไม่ใช้	ปกติ	ปกติ	ปกติ	ปกติ	ปกติ	ไม่มี	ไม่มี	ปกติ	ไม่มี	ไม่มี	ยังไม่สูบ	ไม่มี										
9 ส.ค. 68	ไม่มี	17	38.00	ระบาย	ไม่ใช้	ปกติ	ปกติ	ปกติ	ปกติ	ปกติ	ไม่มี	ไม่มี	ปกติ	ไม่มี	ไม่มี	ยังไม่สูบ	ไม่มี										
10 ส.ค. 68	ไม่มี	61	59.78	ระบาย	ไม่ใช้	ปกติ	ปกติ	ปกติ	ปกติ	ปกติ	ไม่มี	ไม่มี	ปกติ	ไม่มี	ไม่มี	ยังไม่สูบ	ไม่มี										
11 ส.ค. 68	ไม่มี	48	47.04	ระบาย	ไม่ใช้	ปกติ	ปกติ	ปกติ	ปกติ	ปกติ	ไม่มี	ไม่มี	ปกติ	ไม่มี	ไม่มี	ยังไม่สูบ	ไม่มี										
12 ส.ค. 68	ไม่มี	18	17.64	ระบาย	ไม่ใช้	ปกติ	ปกติ	ปกติ	ปกติ	ปกติ	ไม่มี	ไม่มี	ปกติ	ไม่มี	ไม่มี	ยังไม่สูบ	ไม่มี										
13 ส.ค. 68	ไม่มี	39	38.22	ระบาย	ไม่ใช้	ปกติ	ปกติ	ปกติ	ปกติ	ปกติ	ไม่มี	ไม่มี	ปกติ	ไม่มี	ไม่มี	ยังไม่สูบ	ไม่มี										
14 ส.ค. 68	ไม่มี	61	59.78	ระบาย	ไม่ใช้	ปกติ	ปกติ	ปกติ	ปกติ	ปกติ	ไม่มี	ไม่มี	ปกติ	ไม่มี	ไม่มี	ยังไม่สูบ	ไม่มี										
15 ส.ค. 68	ไม่มี	16	15.68	ระบาย	ไม่ใช้	ปกติ	ปกติ	ปกติ	ปกติ	ปกติ	ไม่มี	ไม่มี	ปกติ	ไม่มี	ไม่มี	ยังไม่สูบ	ไม่มี										

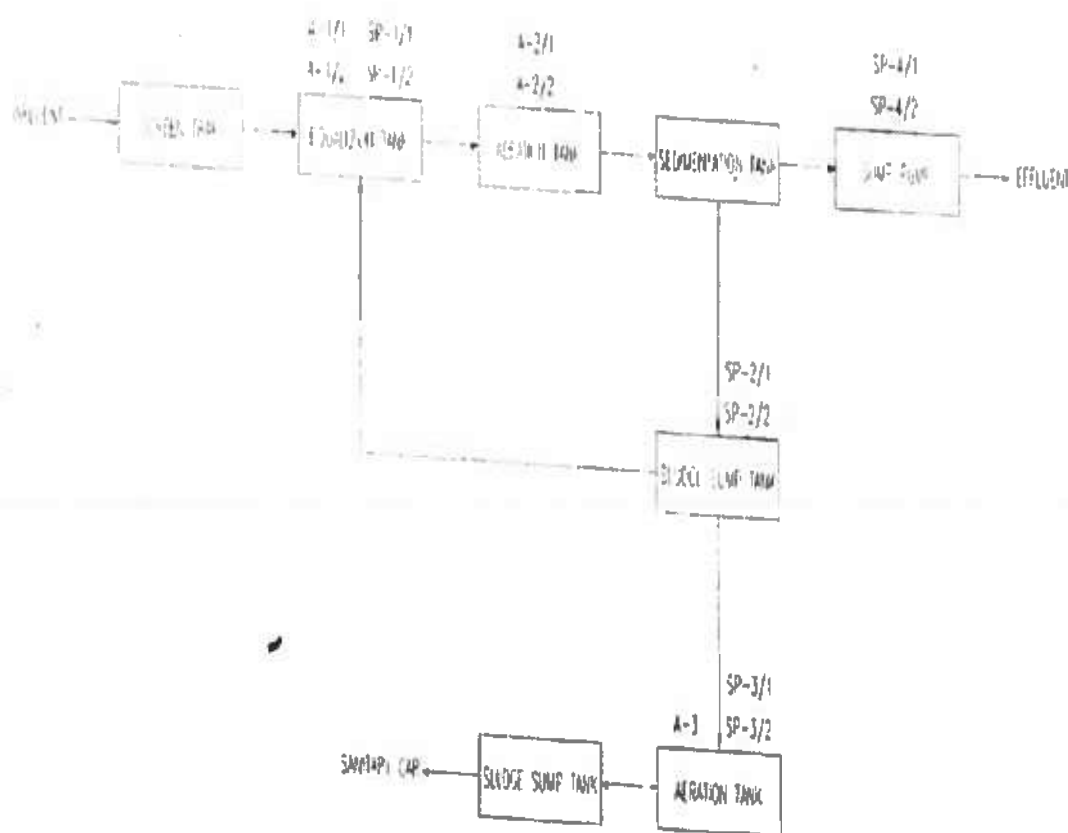
ได้จัดทำเก็บสถิติและข้อมูลแสดงผลการดำเนินงานของระบบบำบัดน้ำเสียปรากฏตามตาราง ดังนี้

สถิติและข้อมูลที่ได้รับจากแหล่งกำเนิดมลพิษ															ปริมาณ ใช้ไฟฟ้าของ ระบบ บำบัดน้ำ เสีย (หน่วย)	ปัญหา อุปสรรค และ แนว ทางแก้ไข	ตามรายชื่อผู้บันทึก
วัน เดือน ปี	ปริมาณน้ำ ใช้ในทุก กิจกรรม ของ แหล่งกำเนิด มลพิษ (ลบ.ม.)	ปริมาณน้ำ เสียที่เข้า ระบบ บำบัดน้ำ เสีย (ลบ.ม.)	การระบาย น้ำทิ้งจาก ระบบ บำบัดน้ำ เสีย (ระบาย/ไม่ ระบาย)	ปริมาณ สารเคมี หรือสาร ตกค้าง ที่มาจาก โรงงาน (ซี/ปริมาณ)	การทำงานของระบบบำบัดน้ำเสีย						ปริมาณ ตะกอน ส่วนเกินที่ เกิดขึ้นจาก ระบบ บำบัดน้ำ เสียที่นำไป	ปัญหา อุปสรรค และ แนว ทางแก้ไข					
					ระบบ บำบัดน้ำ เสีย (ปกติ/ ผิดปกติ)	เครื่องสูบน้ำ (ปกติ/ ผิดปกติ)	เครื่องเติม อากาศ (ปกติ/ ผิดปกติ)	เครื่องกวาด/ ผสมน้ำเสีย (ปกติ/ ผิดปกติ)	เครื่องกลั่น ผลสมสารเคมี (ปกติ/ ผิดปกติ)	เครื่องสูบ ตะกอน (ปกติ/ ผิดปกติ)			อื่นๆ (ระบุ) ปกติ/ ผิดปกติ				
16 ต.ค. 68	ไม่มี	68	66.64	ระบาย	ไม่ใช้	ปกติ	ปกติ	ปกติ	ปกติ	ไม่มี	ปกติ	ไม่มี	ยังไม่สูบ	ไม่มี			
17 ต.ค. 68	ไม่มี	61	59.78	ระบาย	ไม่ใช้	ปกติ	ปกติ	ปกติ	ปกติ	ไม่มี	ปกติ	ไม่มี	ยังไม่สูบ	ไม่มี			
18 ต.ค. 68	ไม่มี	22	21.56	ระบาย	ไม่ใช้	ปกติ	ปกติ	ปกติ	ปกติ	ไม่มี	ปกติ	ไม่มี	ยังไม่สูบ	ไม่มี			
19 ต.ค. 68	ไม่มี	25	24.50	ระบาย	ไม่ใช้	ปกติ	ปกติ	ปกติ	ปกติ	ไม่มี	ปกติ	ไม่มี	ยังไม่สูบ	ไม่มี			
20 ต.ค. 68	ไม่มี	69	67.62	ระบาย	ไม่ใช้	ปกติ	ปกติ	ปกติ	ปกติ	ไม่มี	ปกติ	ไม่มี	ยังไม่สูบ	ไม่มี			
21 ต.ค. 68	ไม่มี	16	15.68	ระบาย	ไม่ใช้	ปกติ	ปกติ	ปกติ	ปกติ	ไม่มี	ปกติ	ไม่มี	ยังไม่สูบ	ไม่มี			
22 ต.ค. 68	ไม่มี	75	73.50	ระบาย	ไม่ใช้	ปกติ	ปกติ	ปกติ	ปกติ	ไม่มี	ปกติ	ไม่มี	ยังไม่สูบ	ไม่มี			
23 ต.ค. 68	ไม่มี	12	11.76	ระบาย	ไม่ใช้	ปกติ	ปกติ	ปกติ	ปกติ	ไม่มี	ปกติ	ไม่มี	ยังไม่สูบ	ไม่มี			
24 ต.ค. 68	ไม่มี	18	17.64	ระบาย	ไม่ใช้	ปกติ	ปกติ	ปกติ	ปกติ	ไม่มี	ปกติ	ไม่มี	ยังไม่สูบ	ไม่มี			
25 ต.ค. 68	ไม่มี	75	73.50	ระบาย	ไม่ใช้	ปกติ	ปกติ	ปกติ	ปกติ	ไม่มี	ปกติ	ไม่มี	ยังไม่สูบ	ไม่มี			
26 ต.ค. 68	ไม่มี	39	38.22	ระบาย	ไม่ใช้	ปกติ	ปกติ	ปกติ	ปกติ	ไม่มี	ปกติ	ไม่มี	ยังไม่สูบ	ไม่มี			
27 ต.ค. 68	ไม่มี	15	14.70	ระบาย	ไม่ใช้	ปกติ	ปกติ	ปกติ	ปกติ	ไม่มี	ปกติ	ไม่มี	ยังไม่สูบ	ไม่มี			
28 ต.ค. 68	ไม่มี	52	50.96	ระบาย	ไม่ใช้	ปกติ	ปกติ	ปกติ	ปกติ	ไม่มี	ปกติ	ไม่มี	ยังไม่สูบ	ไม่มี			
29 ต.ค. 68	ไม่มี	56	54.88	ระบาย	ไม่ใช้	ปกติ	ปกติ	ปกติ	ปกติ	ไม่มี	ปกติ	ไม่มี	ยังไม่สูบ	ไม่มี			
30 ต.ค. 68	ไม่มี	14	13.72	ระบาย	ไม่ใช้	ปกติ	ปกติ	ปกติ	ปกติ	ไม่มี	ปกติ	ไม่มี	ยังไม่สูบ	ไม่มี			
31 ต.ค. 68	ไม่มี	68	66.64	ระบาย	ไม่ใช้	ปกติ	ปกติ	ปกติ	ปกติ	ไม่มี	ปกติ	ไม่มี	ยังไม่สูบ	ไม่มี			

แบบบันทึกรายละเอียดของสถิติและข้อมูลซึ่งแสดงผลการทำงานของระบบบำบัดน้ำเสีย
ของแหล่งกำเนิดมลพิษ

แหล่งกำเนิดมลพิษ ตั้งอยู่เลขที่ 10 ถนนเหินอากาศ แขวงทุ่งมหาเมฆ เขตสาทร จังหวัดกรุงเทพมหานคร
โทรศัพท์ 02-240-2145 โทรสาร 02-240-2145 ต่อ 2004 มีนิติบุคคลอาคารชุด บ้านสิริสาทร เป็นเจ้าของ หรือผู้
ครอบครองแหล่งกำเนิดมลพิษ ประกอบกิจการประเภทห้องชุดพักอาศัยเท่านั้น

ใบอนุญาตเลขที่ 154/2546 ใบ อ 6. ออกให้โดย กรุงเทพมหานครและสิ่งแวดล้อม และสิ่งแวดล้อม
หมดอายุ ไม่มี ซึ่งมีแผนผังแสดงการทำงานของระบบบำบัดน้ำเสีย ดังนี้



วัน เดือน ปี	สถิติและข้อมูลที่ได้จากแหล่งกำเนิดมลพิษ											ลายมือชื่อผู้บันทึก	
	ปริมาณการ ใช้ไฟฟ้าของ ระบบ บำบัดน้ำ เสีย (หน่วย)	ปริมาณ น้ำใช้ใน ทุก กิจกรรม ของ แหล่งกำเนิด	ปริมาณน้ำ เสียที่เข้า ระบบ บำบัดน้ำ เสีย (ลบ.ม.)	การระบาย น้ำทิ้งจาก ระบบ บำบัดน้ำ เสีย (ระบาย/ไม่ ระบาย)	ปริมาณ สารเคมี หรือสาร สกัด ชีวภาพที่ใช้ (ชื่อ/ ปริมาณ)	การทำงานของระบบบำบัดน้ำเสีย					ปริมาณ ตะกอน ส่วนเกินที่ เกิดขึ้นจาก ระบบ บำบัดน้ำ เสียที่นำไป		ปัญหา อุปสรรค และ แนว ทางแก้ไข
						ระบบ บำบัดน้ำ เสีย (ปกติ/ ผิดปกติ)	เครื่องสูบน้ำ (ปกติ/ ผิดปกติ)	เครื่องเติม อากาศ (ปกติ/ ผิดปกติ)	เครื่องทรว ผสมน้ำเสีย (ปกติ/ ผิดปกติ)	เครื่องรวน ผสมสารเคมี (ปกติ/ ผิดปกติ)			
1 ก.ย. 68	ไม่มี	41	40.18	ระบาย	ไม่ใช้	ปกติ	ปกติ	ปกติ	ไม่มี	ปกติ	ไม่มี	ยังไม่สูบล	ไม่มี
2 ก.ย. 68	ไม่มี	20	35.00	ระบาย	ไม่ใช้	ปกติ	ปกติ	ปกติ	ไม่มี	ปกติ	ไม่มี	ยังไม่สูบล	ไม่มี
3 ก.ย. 68	ไม่มี	102	99.96	ระบาย	ไม่ใช้	ปกติ	ปกติ	ปกติ	ไม่มี	ปกติ	ไม่มี	ยังไม่สูบล	ไม่มี
4 ก.ย. 68	ไม่มี	17	16.66	ระบาย	ไม่ใช้	ปกติ	ปกติ	ปกติ	ไม่มี	ปกติ	ไม่มี	ยังไม่สูบล	ไม่มี
5 ก.ย. 68	ไม่มี	18	17.64	ระบาย	ไม่ใช้	ปกติ	ปกติ	ปกติ	ไม่มี	ปกติ	ไม่มี	ยังไม่สูบล	ไม่มี
6 ก.ย. 68	ไม่มี	42	41.16	ระบาย	ไม่ใช้	ปกติ	ปกติ	ปกติ	ไม่มี	ปกติ	ไม่มี	ยังไม่สูบล	ไม่มี
7 ก.ย. 68	ไม่มี	18	17.64	ระบาย	ไม่ใช้	ปกติ	ปกติ	ปกติ	ไม่มี	ปกติ	ไม่มี	ยังไม่สูบล	ไม่มี
8 ก.ย. 68	ไม่มี	77	59.00	ระบาย	ไม่ใช้	ปกติ	ปกติ	ปกติ	ไม่มี	ปกติ	ไม่มี	ยังไม่สูบล	ไม่มี
9 ก.ย. 68	ไม่มี	43	38.00	ระบาย	ไม่ใช้	ปกติ	ปกติ	ปกติ	ไม่มี	ปกติ	ไม่มี	ยังไม่สูบล	ไม่มี
10 ก.ย. 68	ไม่มี	23	22.54	ระบาย	ไม่ใช้	ปกติ	ปกติ	ปกติ	ไม่มี	ปกติ	ไม่มี	ยังไม่สูบล	ไม่มี
11 ก.ย. 68	ไม่มี	44	43.12	ระบาย	ไม่ใช้	ปกติ	ปกติ	ปกติ	ไม่มี	ปกติ	ไม่มี	ยังไม่สูบล	ไม่มี
12 ก.ย. 68	ไม่มี	80	78.40	ระบาย	ไม่ใช้	ปกติ	ปกติ	ปกติ	ไม่มี	ปกติ	ไม่มี	ยังไม่สูบล	ไม่มี
13 ก.ย. 68	ไม่มี	24	23.52	ระบาย	ไม่ใช้	ปกติ	ปกติ	ปกติ	ไม่มี	ปกติ	ไม่มี	ยังไม่สูบล	ไม่มี
14 ก.ย. 68	ไม่มี	50	49.00	ระบาย	ไม่ใช้	ปกติ	ปกติ	ปกติ	ไม่มี	ปกติ	ไม่มี	ยังไม่สูบล	ไม่มี
15 ก.ย. 68	ไม่มี	10	9.80	ระบาย	ไม่ใช้	ปกติ	ปกติ	ปกติ	ไม่มี	ปกติ	ไม่มี	ยังไม่สูบล	ไม่มี

ได้จัดทำสถิติและข้อมูลแสดงผลการดำเนินงานของระบบบำบัดน้ำเสียปรากฏ ดังนี้

วัน เดือน ปี	สถิติและข้อมูลที่ได้จากแหล่งกำเนิดมลพิษ												ปริมาณ ตะกอน ส่วนเกินที่ เกิดขึ้นจาก ระบบ บำบัดน้ำ เสียที่ไม่	ปัญหา อุปสรรค และ แนว ทางแก้ไข	ลายมือชื่อผู้บันทึก	
	ปริมาณการ ใส่ในถังของ ระบบ บำบัดน้ำ เสีย (หน่วย)	ปริมาณน้ำ เสียในถัง กิจกรรม ของ แหล่งกำเนิด มลพิษ (ลบ.ม.)	ปริมาณน้ำ เสียที่เข้า ระบบ บำบัดน้ำ เสีย (ลบ.ม.)	การระบาย น้ำทิ้งจาก ระบบ บำบัดน้ำ เสีย (ระบาย/ไม่ ระบาย)	ปริมาณ สารเคมี หรือสาร สกัด ชีวภาพที่ใช้ (ซื้อ/ ปริมาณ)	การทำงานของระบบบำบัดน้ำเสีย					อื่นๆ (ระบุ) ปกติ/ ผิดปกติ	เครื่องสูบล ตะกอน (ปกติ/ ผิดปกติ)				เครื่องกรอง ผลสมสารเคมี (ปกติ/ ผิดปกติ)
						ระบบ บำบัดน้ำ เสีย (ปกติ/ ผิดปกติ)	เครื่องสูบน้ำ (ปกติ/ ผิดปกติ)	เครื่องเติม อากาศ (ปกติ/ ผิดปกติ)	เครื่องกรอง/ ผลสมน้ำเสีย (ปกติ/ ผิดปกติ)	เครื่องกรอง ผลสมสารเคมี (ปกติ/ ผิดปกติ)						
16 ก.ย. 68	ไม่มี	15	14.70	ระบาย	ไม่มีใช้	ปกติ	ปกติ	ปกติ	ไม่มี	ปกติ	ปกติ	ไม่มี	ยังไม่มี	ไม่มี		
17 ก.ย. 68	ไม่มี	60	58.80	ระบาย	ไม่มีใช้	ปกติ	ปกติ	ปกติ	ไม่มี	ปกติ	ปกติ	ไม่มี	ยังไม่มี	ไม่มี		
18 ก.ย. 68	ไม่มี	26	25.48	ระบาย	ไม่มีใช้	ปกติ	ปกติ	ปกติ	ไม่มี	ปกติ	ปกติ	ไม่มี	ยังไม่มี	ไม่มี		
19 ก.ย. 68	ไม่มี	11	10.78	ระบาย	ไม่มีใช้	ปกติ	ปกติ	ปกติ	ไม่มี	ปกติ	ปกติ	ไม่มี	ยังไม่มี	ไม่มี		
20 ก.ย. 68	ไม่มี	65	63.70	ระบาย	ไม่มีใช้	ปกติ	ปกติ	ปกติ	ไม่มี	ปกติ	ปกติ	ไม่มี	ยังไม่มี	ไม่มี		
21 ก.ย. 68	ไม่มี	54	52.92	ระบาย	ไม่มีใช้	ปกติ	ปกติ	ปกติ	ไม่มี	ปกติ	ปกติ	ไม่มี	ยังไม่มี	ไม่มี		
22 ก.ย. 68	ไม่มี	12	11.76	ระบาย	ไม่มีใช้	ปกติ	ปกติ	ปกติ	ไม่มี	ปกติ	ปกติ	ไม่มี	ยังไม่มี	ไม่มี		
23 ก.ย. 68	ไม่มี	97	95.06	ระบาย	ไม่มีใช้	ปกติ	ปกติ	ปกติ	ไม่มี	ปกติ	ปกติ	ไม่มี	ยังไม่มี	ไม่มี		
24 ก.ย. 68	ไม่มี	15	14.70	ระบาย	ไม่มีใช้	ปกติ	ปกติ	ปกติ	ไม่มี	ปกติ	ปกติ	ไม่มี	ยังไม่มี	ไม่มี		
25 ก.ย. 68	ไม่มี	25	24.50	ระบาย	ไม่มีใช้	ปกติ	ปกติ	ปกติ	ไม่มี	ปกติ	ปกติ	ไม่มี	ยังไม่มี	ไม่มี		
26 ก.ย. 68	ไม่มี	67	65.66	ระบาย	ไม่มีใช้	ปกติ	ปกติ	ปกติ	ไม่มี	ปกติ	ปกติ	ไม่มี	ยังไม่มี	ไม่มี		
27 ก.ย. 68	ไม่มี	93	91.14	ระบาย	ไม่มีใช้	ปกติ	ปกติ	ปกติ	ไม่มี	ปกติ	ปกติ	ไม่มี	ยังไม่มี	ไม่มี		
28 ก.ย. 68	ไม่มี	12	11.76	ระบาย	ไม่มีใช้	ปกติ	ปกติ	ปกติ	ไม่มี	ปกติ	ปกติ	ไม่มี	ยังไม่มี	ไม่มี		
29 ก.ย. 68	ไม่มี	99	97.02	ระบาย	ไม่มีใช้	ปกติ	ปกติ	ปกติ	ไม่มี	ปกติ	ปกติ	ไม่มี	ยังไม่มี	ไม่มี		
30 ก.ย. 68	ไม่มี	10	9.80	ระบาย	ไม่มีใช้	ปกติ	ปกติ	ปกติ	ไม่มี	ปกติ	ปกติ	ไม่มี	ยังไม่มี	ไม่มี		

รายงานสรุปผลการทำงานของระบบบำบัดน้ำเสีย

ชื่อแหล่งกำเนิดมลพิษ : นิติบุคคลอาคารชุดบ้านสิริสาทร

แหล่งกำเนิดมลพิษ ตั้งอยู่เลขที่ : 10

หมู่ที่ :

ซอย :

ถนน : เย็นอากาศ

แขวง/ตำบล : ห้วยขวาง

เขต/ตำบล : เขตสาทร

จังหวัด : กรุงเทพมหานคร

โทรศัพท์ : 022402145

โทรสาร :

มี : เป็นเจ้าของหรือผู้ครอบครองแหล่งกำเนิดมลพิษ

ประกอบกิจการประเภท : อาคารชุด

ประเภทย่อย : ประเภท ข ตั้งแต่ 100 ห้องแต่ไม่ถึง 500 จำนวนห้อง : 169

สังกัด : เอกชน

ใบอนุญาตเลขที่ (ถ้ามี) :

ออกให้โดย :

หมดอายุ :

ในการนี้ ขอรายงานสรุปผลการทำงานของระบบบำบัดน้ำเสีย ของแหล่งกำเนิดมลพิษสำหรับ เดือน กันยายน พ.ศ. 2568

ตามที่ได้กำหนดในมาตรา 80 แห่งพระราชบัญญัติส่งเสริมและรักษาคุณภาพสิ่งแวดล้อมแห่งชาติ พ.ศ. 2535 ในฐานะ

ลงชื่อ นาย กฤตวิทย์ กระจ่างจบ เจ้าของหรือผู้ครอบครองแหล่งกำเนิดมลพิษ

ลงชื่อ _____ ผู้ควบคุมระบบบำบัดน้ำเสีย

ใบอนุญาตเลขที่ _____ หมดอายุ _____

ออกให้โดย _____

ลงชื่อ _____ ผู้รับจ้างให้บริการบำบัดน้ำเสีย

ใบอนุญาตเลขที่ _____ หมดอายุ _____

ออกให้โดย _____

2. ข้อมูลเกี่ยวกับระบบน้ำเสีย และแหล่งรองรับน้ำทิ้ง

(1) ประเภท / ชนิดของระบบบำบัดน้ำเสีย

ความสามารถในการบำบัดน้ำเสีย

(2) การทำงานของระบบบำบัดน้ำเสีย

[X] แบบต่อเนื่อง ชั่วโมง/วัน

[] แบบไม่ต่อเนื่อง (ระบุ)

(3) อุปกรณ์และเครื่องมือที่ใช้ในระบบบำบัดน้ำเสีย

[X] เครื่องสูบน้ำ

[X] ระบบเติมอากาศ

[] เครื่องกวน/ผสมน้ำเสีย

[] เครื่องกวน/ผสมสารเคมี

[X] เครื่องสูบลำโพง

[] อื่นๆ

[] อื่นๆ

[] อื่นๆ

(4) แหล่งรองรับน้ำทิ้ง (ระบุ) สือบออก กทม

(5) วิธีจัดการตะกอนที่เกิดขึ้นจากระบบบำบัดน้ำเสียและวิธีการกำจัด จ้างตุต

3. สรุปผลการทำงานของระบบบำบัดน้ำเสียเป็นรายเดือน

- | | |
|---|--|
| (1) ปริมาณการใช้ไฟฟ้าของระบบบำบัดน้ำเสีย (หน่วย) | 1,162.000 หน่วย |
| (2) ปริมาณน้ำใช้ในทุกกิจกรรมของแหล่งกำเนิดมลพิษ (ลบ.ม.) | 1,138.760 ลบ.ม. |
| (3) ปริมาณน้ำเสียที่เข้าระบบบำบัดน้ำเสีย (ลบ.ม.) | 0.000 ลบ.ม. |
| (4) การระบายน้ำทิ้งจากระบบบำบัดน้ำเสีย | <input checked="" type="checkbox"/> ระบายทุกวัน
<input type="checkbox"/> ระบายบางวัน (ระบุจำนวนวันที่ระบาย) วัน
<input type="checkbox"/> ไม่ระบายเลย |
| (5) ปริมาณสารเคมี หรือสารสกัดชีวภาพที่ใช้ | ปริมาณ หน่วย |
| 1. | 0.000 กิโลกรัม |
| (6) การทำงานของระบบบำบัดน้ำเสีย | |
| ระบบบำบัดน้ำเสีย | <input checked="" type="checkbox"/> ปกติ <input type="checkbox"/> ผิดปกติ |
| เครื่องสูบน้ำ | <input checked="" type="checkbox"/> ปกติ <input type="checkbox"/> ผิดปกติ |
| ระบบเติมอากาศ | <input checked="" type="checkbox"/> ปกติ <input type="checkbox"/> ผิดปกติ |
| เครื่องสูบตะกอน | <input checked="" type="checkbox"/> ปกติ <input type="checkbox"/> ผิดปกติ |
| (7) ปริมาณตะกอนส่วนเกินที่เกิดขึ้นจากระบบบำบัดน้ำเสียที่นำไปกำจัด | 0.00 กิโลกรัม |
| (8) ปัญหา อุปสรรค และแนวทางแก้ไข | |

- คำเตือน ๑. เจ้าของหรือผู้ครอบครองแหล่งกำเนิดมลพิษ ผู้ควบคุมระบบบำบัดน้ำเสีย หรือผู้รับจ้างให้บริการบำบัดน้ำเสียผู้ใดไม่จัดเก็บสถิติ ข้อมูล หรือไม่ทำบันทึกหรือรายงานตามมาตรา ๘๐ ต้องระวางโทษจำคุกไม่เกินหนึ่งเดือน หรือปรับไม่เกินหนึ่งหมื่นบาท หรือทั้งจำทั้งปรับตามมาตรา ๑๐๖
๒. ผู้ควบคุมระบบบำบัดน้ำเสียหรือผู้รับจ้างให้บริการบำบัดน้ำเสียผู้ใดทำบันทึกหรือรายงานโดยแสดงข้อความอันเป็นเท็จ ต้องระวางโทษจำคุกไม่เกินหนึ่งปี หรือปรับไม่เกินหนึ่งแสนบาท หรือทั้งจำทั้งปรับตามมาตรา ๑๐๗

หมายเหตุ ๑. ให้กรอกสถิติและข้อมูลเฉพาะในกรณีที่มีสถิติและข้อมูลนั้น ๆ ในแต่ละวัน

๒. ในกรณีที่ระบบบำบัดน้ำเสียที่มีการติดตั้งเครื่องตรวจวัดคุณภาพน้ำทิ้งแบบอัตโนมัติ ให้แบบผลการตรวจวัดคุณภาพน้ำทิ้งทุกวันแยกตามพารามิเตอร์ที่ตรวจวัด และทำการสรุปผลเป็นสถิติ และข้อมูลรายเดือน

ขอรับรองว่าการบันทึกสถิติและข้อมูลตามตารางข้างต้นถูกต้องทุกประการ

..... เจ้าของหรือผู้ครอบครอง

แหล่งกำเนิดมลพิษ

นาย กฤตวิष्ณั กระจำจบ

(ผู้จัดการนิติบุคคลอาคารชุดบ้านสิริสาทร)

นายภูมิรพี, นาย, นายนิพนธ์ นายวรณาศ

..... ผู้ควบคุมระบบ

บำบัดน้ำเสีย

ช่างเทคนิคประจำอาคาร

(.....)

ใบอนุญาตเลขที่ หมคยาฯ

ออกให้โดย ผู้รับจ้างให้บริการ

บำบัดน้ำเสีย

(.....)

ใบอนุญาตเลขที่ หมคยาฯ

ออกให้โดย

สถิติและข้อมูลพื้นฐานจากแหล่งกำเนิดมลพิษ													รายละเอียดผู้ยื่นพัก
วันเดือนปี	ปริมาณการ ใช้พื้นที่ของ ระบบ บำบัดน้ำ เสีย (หน่วย)	ปริมาณ น้ำใช้ใน ทุก กิจกรรม ของ แหล่งกำเนิด	ปริมาณน้ำ เสียที่เข้า ระบบ บำบัดน้ำ เสีย (ลบ.ม.)	การระบาย น้ำทิ้งจาก ระบบ บำบัดน้ำ เสีย (ระบาย/ไม่ ระบาย)	ปริมาณ สารเคมี หรือสาร สกัด ชีวภาพที่ใช้ (ชื่อ/ ปริมาณ)	การทำงานขอระบบบำบัดน้ำเสีย						ปริมาณ ตะกอน ส่วนเกินที่ เกิดขึ้นจาก ระบบ บำบัดน้ำ เสียที่นำไป	ปัญหา อุปสรรค และ แนว ทางแก้ไข
						ระบบ บำบัดน้ำ เสีย (ปกติ/ ผิดปกติ)	เครื่องสูบน้ำ (ปกติ/ ผิดปกติ)	เครื่องเติม อากาศ (ปกติ/ ผิดปกติ)	เครื่องกรอง/ ผลมน้ำเสีย (ปกติ/ ผิดปกติ)	เครื่องกรอง/ ผลสารเคมี (ปกติ/ ผิดปกติ)	เครื่องสูบ ตะกอน (ปกติ/ ผิดปกติ)	อื่นๆ (ระบุ) ปกติ/ ผิดปกติ	
1 ต.ค. 68	ไม่มี	15	14.70	ระบาย	ไม่มีใช้	ปกติ	ปกติ	ปกติ	ปกติ	ไม่มี	ปกติ	ยังไม่มี	ไม่มี
2 ต.ค. 68	ไม่มี	69	35.00	ระบาย	ไม่มีใช้	ปกติ	ปกติ	ปกติ	ปกติ	ไม่มี	ปกติ	ยังไม่มี	ไม่มี
3 ต.ค. 68	ไม่มี	102	22.00	ระบาย	ไม่มีใช้	ปกติ	ปกติ	ปกติ	ปกติ	ไม่มี	ปกติ	ยังไม่มี	ไม่มี
4 ต.ค. 68	ไม่มี	51	49.98	ระบาย	ไม่มีใช้	ปกติ	ปกติ	ปกติ	ปกติ	ไม่มี	ปกติ	ยังไม่มี	ไม่มี
5 ต.ค. 68	ไม่มี	15	14.70	ระบาย	ไม่มีใช้	ปกติ	ปกติ	ปกติ	ปกติ	ไม่มี	ปกติ	ยังไม่มี	ไม่มี
6 ต.ค. 68	ไม่มี	68	66.64	ระบาย	ไม่มีใช้	ปกติ	ปกติ	ปกติ	ปกติ	ไม่มี	ปกติ	ยังไม่มี	ไม่มี
7 ต.ค. 68	ไม่มี	48	47.04	ระบาย	ไม่มีใช้	ปกติ	ปกติ	ปกติ	ปกติ	ไม่มี	ปกติ	ยังไม่มี	ไม่มี
8 ต.ค. 68	ไม่มี	77	59.00	ระบาย	ไม่มีใช้	ปกติ	ปกติ	ปกติ	ปกติ	ไม่มี	ปกติ	ยังไม่มี	ไม่มี
9 ต.ค. 68	ไม่มี	53	38.00	ระบาย	ไม่มีใช้	ปกติ	ปกติ	ปกติ	ปกติ	ไม่มี	ปกติ	ยังไม่มี	ไม่มี
10 ต.ค. 68	ไม่มี	60	58.80	ระบาย	ไม่มีใช้	ปกติ	ปกติ	ปกติ	ปกติ	ไม่มี	ปกติ	ยังไม่มี	ไม่มี
11 ต.ค. 68	ไม่มี	12	11.76	ระบาย	ไม่มีใช้	ปกติ	ปกติ	ปกติ	ปกติ	ไม่มี	ปกติ	ยังไม่มี	ไม่มี
12 ต.ค. 68	ไม่มี	63	61.74	ระบาย	ไม่มีใช้	ปกติ	ปกติ	ปกติ	ปกติ	ไม่มี	ปกติ	ยังไม่มี	ไม่มี
13 ต.ค. 68	ไม่มี	7	6.86	ระบาย	ไม่มีใช้	ปกติ	ปกติ	ปกติ	ปกติ	ไม่มี	ปกติ	ยังไม่มี	ไม่มี
14 ต.ค. 68	ไม่มี	11	10.78	ระบาย	ไม่มีใช้	ปกติ	ปกติ	ปกติ	ปกติ	ไม่มี	ปกติ	ยังไม่มี	ไม่มี
15 ต.ค. 68	ไม่มี	68	66.64	ระบาย	ไม่มีใช้	ปกติ	ปกติ	ปกติ	ปกติ	ไม่มี	ปกติ	ยังไม่มี	ไม่มี

ได้จัดเก็บสถิติและข้อมูลแสดงผลการดำเนินงานของระบบบำบัดน้ำเสียปรากฏตามตาราง ดังนี้

สถิติและข้อมูลเกี่ยวกับงานแหล่งกำเนิดมลพิษ														สถานีหรือผู้บันทึก
วัน เดือน ปี	ปริมาณการ ใช้ไฟฟ้าของ ระบบ บำบัดน้ำ เสีย (หน่วย)	ปริมาณน้ำ ใช้ในทุก กิจกรรม ของ แหล่งกำเนิด มลพิษ (ลบ.ม.)	ปริมาณน้ำ เสียที่เข้า ระบบ บำบัดน้ำ เสีย (ลบ.ม.)	การระบาย น้ำทิ้งจาก ระบบ บำบัดน้ำ เสีย (ระบาย/ไม่ ระบาย)	ปริมาณ สารเคมี หรือสาร ลด ชีวภาพที่ใช้ (เชื้อ/ ปริมาณ)	การดำเนินงานของระบบบำบัดน้ำเสีย						ปริมาณ ตะกอน ส่วนเกินที่ เกิดขึ้นจาก ระบบ บำบัดน้ำ เสียที่นำไป	ปัญหา อุปสรรค และ แนว ทางแก้ไข	
						ระบบ บำบัดน้ำ เสีย (ปกติ/ ผิดปกติ)	เครื่องสูบน้ำ (ปกติ/ ผิดปกติ)	เครื่องเติม อากาศ (ปกติ/ ผิดปกติ)	เครื่องกรอง/ ผสมน้ำเสีย (ปกติ/ ผิดปกติ)	เครื่องยก ตะกอน (ปกติ/ ผิดปกติ)	อื่นๆ (ระบุ) ปกติ/ ผิดปกติ			
16 ต.ค. 68	ไม่มี	21	20.58	ระบาย	ไม่ใช้	ปกติ	ปกติ	ปกติ	ปกติ	ปกติ	ไม่มี	ยังไม่สูบ	ไม่มี	
17 ต.ค. 68	ไม่มี	8	7.84	ระบาย	ไม่ใช้	ปกติ	ปกติ	ปกติ	ปกติ	ปกติ	ไม่มี	ยังไม่สูบ	ไม่มี	
18 ต.ค. 68	ไม่มี	69	67.62	ระบาย	ไม่ใช้	ปกติ	ปกติ	ปกติ	ปกติ	ปกติ	ไม่มี	ยังไม่สูบ	ไม่มี	
19 ต.ค. 68	ไม่มี	10	9.80	ระบาย	ไม่ใช้	ปกติ	ปกติ	ปกติ	ปกติ	ปกติ	ไม่มี	ยังไม่สูบ	ไม่มี	
20 ต.ค. 68	ไม่มี	45	44.10	ระบาย	ไม่ใช้	ปกติ	ปกติ	ปกติ	ปกติ	ปกติ	ไม่มี	ยังไม่สูบ	ไม่มี	
21 ต.ค. 68	ไม่มี	37	36.26	ระบาย	ไม่ใช้	ปกติ	ปกติ	ปกติ	ปกติ	ปกติ	ไม่มี	ยังไม่สูบ	ไม่มี	
22 ต.ค. 68	ไม่มี	42	41.16	ระบาย	ไม่ใช้	ปกติ	ปกติ	ปกติ	ปกติ	ปกติ	ไม่มี	ยังไม่สูบ	ไม่มี	
23 ต.ค. 68	ไม่มี	20	19.60	ระบาย	ไม่ใช้	ปกติ	ปกติ	ปกติ	ปกติ	ปกติ	ไม่มี	ยังไม่สูบ	ไม่มี	
24 ต.ค. 68	ไม่มี	90	88.20	ระบาย	ไม่ใช้	ปกติ	ปกติ	ปกติ	ปกติ	ปกติ	ไม่มี	ยังไม่สูบ	ไม่มี	
25 ต.ค. 68	ไม่มี	11	10.78	ระบาย	ไม่ใช้	ปกติ	ปกติ	ปกติ	ปกติ	ปกติ	ไม่มี	ยังไม่สูบ	ไม่มี	
26 ต.ค. 68	ไม่มี	9	8.82	ระบาย	ไม่ใช้	ปกติ	ปกติ	ปกติ	ปกติ	ปกติ	ไม่มี	ยังไม่สูบ	ไม่มี	
27 ต.ค. 68	ไม่มี	47	46.06	ระบาย	ไม่ใช้	ปกติ	ปกติ	ปกติ	ปกติ	ปกติ	ไม่มี	ยังไม่สูบ	ไม่มี	
28 ต.ค. 68	ไม่มี	69	67.62	ระบาย	ไม่ใช้	ปกติ	ปกติ	ปกติ	ปกติ	ปกติ	ไม่มี	ยังไม่สูบ	ไม่มี	
29 ต.ค. 68	ไม่มี	11	10.78	ระบาย	ไม่ใช้	ปกติ	ปกติ	ปกติ	ปกติ	ปกติ	ไม่มี	ยังไม่สูบ	ไม่มี	
30 ต.ค. 68	ไม่มี	43	42.14	ระบาย	ไม่ใช้	ปกติ	ปกติ	ปกติ	ปกติ	ปกติ	ไม่มี	ยังไม่สูบ	ไม่มี	
31 ต.ค. 68	ไม่มี	32	31.36	ระบาย	ไม่ใช้	ปกติ	ปกติ	ปกติ	ปกติ	ปกติ	ไม่มี	ยังไม่สูบ	ไม่มี	

รายงานสรุปผลการทำงานของระบบบำบัดน้ำเสีย

ชื่อแหล่งกำเนิดมลพิษ : นิติบุคคลอาคารชุดบ้านสิริสาทร

แหล่งกำเนิดมลพิษ ตั้งอยู่เลขที่ : 10

หมู่ที่ :

ซอย :

ถนน : เย็นอากาศ

แขวง/ตำบล : พุ้มหามะเข

เขต/ตำบล : เขตสาทร

จังหวัด : กรุงเทพมหานคร

โทรศัพท์ : 022402145

โทรสาร :

มี : เป็นเจ้าของหรือผู้ครอบครองแหล่งกำเนิดมลพิษ

ประกอบกิจการประเภท : อาคารชุด

ประเภทย่อย : ประเภท ข ตั้งแต่ 100 ห้องแต่ไม่ถึง 500 จำนวนห้อง : 169

สังกัด : เอกชน

ใบอนุญาตเลขที่ (ถ้ามี) :

ออกให้โดย :

หมดอายุ :

ในการนี้ ขอรายงานสรุปผลการทำงานของระบบบำบัดน้ำเสีย ของแหล่งกำเนิดมลพิษสำหรับ เดือน ตุลาคม พ.ศ. 2568

ตามที่ได้กำหนดในมาตรา 80 แห่งพระราชบัญญัติส่งเสริมและรักษาคุณภาพสิ่งแวดล้อมแห่งชาติ พ.ศ. 2535 ในฐานะ

ลงชื่อ นาย กฤตวัฒน์ กระจ่างจบ เจ้าของหรือผู้ครอบครองแหล่งกำเนิดมลพิษ

ลงชื่อ _____ ผู้ควบคุมระบบบำบัดน้ำเสีย

ใบอนุญาตเลขที่ _____ หมดอายุ _____

ออกให้โดย _____

ลงชื่อ _____ ผู้รับจ้างให้บริการบำบัดน้ำเสีย

ใบอนุญาตเลขที่ _____ หมดอายุ _____

ออกให้โดย _____

2. ข้อมูลเกี่ยวกับระบบน้ำเสีย และแหล่งรองรับน้ำทิ้ง

(1) ประเภท / ชนิดของระบบบำบัดน้ำเสีย

ความสามารถในการบำบัดน้ำเสีย

(2) การทำงานของระบบบำบัดน้ำเสีย

☒ แบบต่อเนื่อง ชั่วโมง/วัน

☐ แบบไม่ต่อเนื่อง (ระบุ)

(3) อุปกรณ์และเครื่องมือที่ใช้ในระบบบำบัดน้ำเสีย

☒ เครื่องสูบน้ำ

☒ ระบบเติมอากาศ

☐ เครื่องกวน/ผสมน้ำเสีย

☐ เครื่องกวน/ผสมสารเคมี

☒ เครื่องสูบละกอน

☐ อื่นๆ

☐ อื่นๆ

☐ อื่นๆ

(4) แหล่งรองรับน้ำทิ้ง (ระบุ) สูบออก กทม

(5) วิธีจัดการตะกอนที่เกิดขึ้นจากระบบบำบัดน้ำเสียและวิธีการกำจัด จ้างตุต

3. สรุปผลการทำงานของระบบบำบัดน้ำเสียเป็นรายเดือน

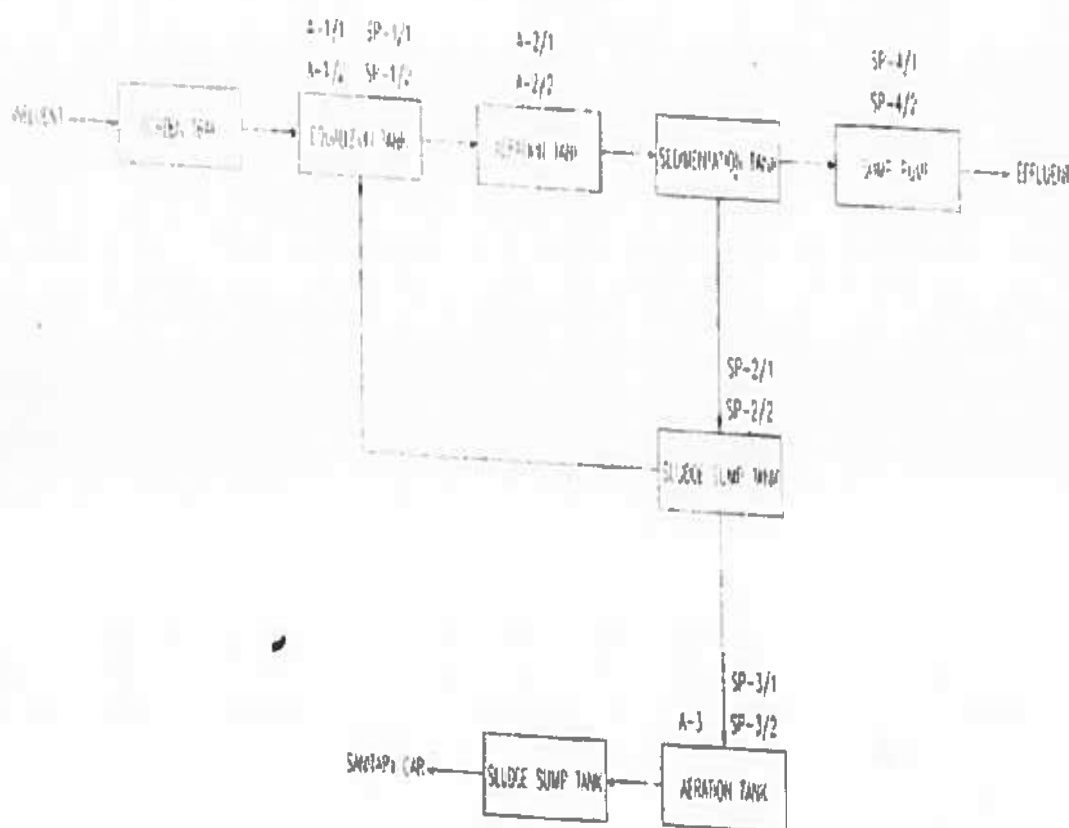
- | | |
|---|---|
| (1) ปริมาณการใช้ไฟฟ้าของระบบบำบัดน้ำเสีย (หน่วย) | 0.000 หน่วย |
| (2) ปริมาณน้ำใช้ในทุกกิจกรรมของแหล่งกำเนิดมลพิษ (ลบ.ม.) | 0.000 ลบ.ม. |
| (3) ปริมาณน้ำเสียที่เข้าระบบบำบัดน้ำเสีย (ลบ.ม.) | 0.000 ลบ.ม. |
| (4) การระบายน้ำทิ้งจากระบบบำบัดน้ำเสีย | <input checked="" type="checkbox"/> ระบายทุกวัน
<input type="checkbox"/> ระบายบางวัน (ระบุจำนวนวันที่ระบาย) วัน
<input type="checkbox"/> ไม่ระบายเลย |
| (5) ปริมาณสารเคมี หรือสารสกัดชีวภาพที่ใช้ | ปริมาณ หน่วย |
| 1. | 0.000 กิโลกรัม |
| (6) การทำงานของระบบบำบัดน้ำเสีย | |
| ระบบบำบัดน้ำเสีย | <input checked="" type="checkbox"/> ปกติ <input type="checkbox"/> ผิดปกติ |
| เครื่องสูบน้ำ | <input checked="" type="checkbox"/> ปกติ <input type="checkbox"/> ผิดปกติ |
| ระบบเติมอากาศ | <input checked="" type="checkbox"/> ปกติ <input type="checkbox"/> ผิดปกติ |
| เครื่องสูบลตะกอน | <input checked="" type="checkbox"/> ปกติ <input type="checkbox"/> ผิดปกติ |
| (7) ปริมาณตะกอนส่วนเกินที่เกิดขึ้นจากระบบบำบัดน้ำเสียที่นำไปกำจัด | 0.00 กิโลกรัม |
| (8) ปัญหา อุปสรรค และแนวทางแก้ไข | |

- คำเตือน ๑. เจ้าของหรือผู้ครอบครองแหล่งกำเนิดมลพิษ ผู้ควบคุมระบบบำบัดน้ำเสีย หรือผู้รับจ้างให้บริการบำบัดน้ำเสียผู้ใดไม่จัดเก็บสถิติ ข้อมูล หรือไม่ทำบันทึกหรือรายงานตามมาตรา ๘๐ ต้องระวางโทษจำคุกไม่เกินหนึ่งเดือน หรือปรับไม่เกินหนึ่งหมื่นบาท หรือทั้งจำทั้งปรับตามมาตรา ๑๐๖
๒. ผู้ควบคุมระบบบำบัดน้ำเสียหรือผู้รับจ้างให้บริการบำบัดน้ำเสียผู้ใดทำบันทึกหรือรายงานโดยแสดงข้อความอันเป็นเท็จ ต้องระวางโทษจำคุกไม่เกินหนึ่งปี หรือปรับไม่เกินหนึ่งแสนบาท หรือทั้งจำทั้งปรับตามมาตรา ๑๐๗

แบบบันทึกรายละเอียดของสถิติและข้อมูลซึ่งแสดงผลการทำงานของระบบบำบัดน้ำเสีย
ของแหล่งกำเนิดมลพิษ

แหล่งกำเนิดมลพิษ ตั้งอยู่เลขที่ 10 ถนนเซ็นอากาศ แขวงทุ่งมหาเมฆ เขตสาทร จังหวัดกรุงเทพมหานคร
โทรศัพท์ 02-240-2145 โทรสาร 02-240-2145 ต่อ 2004 มีนิติบุคคลอาคารชุด บ้านลิริสาทร เป็นเจ้าของ หรือผู้
ครอบครองแหล่งกำเนิดมลพิษ ประกอบกิจการประเภทห้องชุดพักอาศัยเท่านั้น

ใบอนุญาตเลขที่ 154/2546 ใบ อ 6. ออกให้โดย กรุงเทพมหานครและสิ่งแวดล้อม และสิ่งแวดล้อม
หมดอายุ ไม่มี ซึ่งมีแผนผังแสดงการทำงานของระบบบำบัดน้ำเสีย ดังนี้



หมายเหตุ ๑. ให้กรอกสถิติและข้อมูลเฉพาะในกรณีที่มีสถิติและข้อมูลนั้น ๆ ในแต่ละวัน

๒. ในกรณีระบบบำบัดน้ำเสียที่มีการติดตั้งเครื่องตรวจวัดคุณภาพน้ำทั้งแบบอัตโนมัติ ให้แนบผลการตรวจวัดคุณภาพน้ำทั้งหมดตามพารามิเตอร์ที่ตรวจวัด และทำ

การสรุปผลเป็นสถิติ และข้อมูลรายเดือน

ขอรับรองว่าการบันทึกสถิติและข้อมูลตามตารางข้างต้นถูกต้องทุกประการ

.....เจ้าของหรือผู้ครอบครอง

แหล่งกำเนิดมลพิษ

นาย กฤตวิทย์ กระช่างจบ
(ผู้จัดการนิติบุคคลอาคารชุดบ้านสิริสาทร)

นายภูมิพิ, นาย, นายนิพนธ์ นายวรกานต์
.....ผู้ควบคุมระบบ

บำบัดน้ำเสีย
ช่างเทคนิคประจำอาคาร
(.....)

ใบอนุญาตเลขที่ หมดอายุ
ออกให้โดย ผู้รับแจ้งให้บริการ
บำบัดน้ำเสีย
(.....)

ใบอนุญาตเลขที่ หมดอายุ
ออกให้โดย

สถิติและข้อมูลที่ได้จากแหล่งกำเนิดมลพิษ															ลายมือชื่อผู้บันทึก
วัน เดือน ปี	ปริมาณการใช้ไฟฟ้าของระบบบำบัดน้ำเสีย (หน่วย)	ปริมาณการนำ้ใช้ใน ทุก กิจกรรม ของ แหล่งกำเนิด	ปริมาณเสียที่เข้าระบบ บำบัดน้ำเสีย (ลบ.ม.)	การระบายน้ำทิ้งจากระบบ บำบัดน้ำเสีย (ระบายไม่ระบาย)	ปริมาณสารเคมี หรือสารสกัดชีวภาพที่ใช้ (ชื่อ ปริมาณ)	การทำงานของระบบบำบัดน้ำเสีย						ปริมาณตะกอนส่วนเกินที่เกิดขึ้นจากระบบ บำบัดน้ำเสียที่นำไป	ปัญหาอุปสรรคและแนวทางแก้ไข		
						ระบบ บำบัดน้ำเสีย (ปกติ/ผิดปกติ)	เครื่องสูบน้ำ (ปกติ/ผิดปกติ)	เครื่องเติมอากาศ (ปกติ/ผิดปกติ)	เครื่องกรองผลน้ำเสีย (ปกติ/ผิดปกติ)	เครื่องกวนผลสารเคมี (ปกติ/ผิดปกติ)	เครื่องสูบตะกอน (ปกติ/ผิดปกติ)			อื่นๆ (ระบุ) ปกติ/ผิดปกติ	
1 พ.ย. 68	ไม่มี	6	5.88	ระบาย	ไม่ใช้	ปกติ	ปกติ	ปกติ	ปกติ	ไม่มี	ปกติ	ยัง ไม่สูบ	ไม่มี	ไม่มี	
2 พ.ย. 68	ไม่มี	69	59.00	ระบาย	ไม่ใช้	ปกติ	ปกติ	ปกติ	ปกติ	ไม่มี	ปกติ	ยัง ไม่สูบ	ไม่มี	ไม่มี	
3 พ.ย. 68	ไม่มี	24	22.00	ระบาย	ไม่ใช้	ปกติ	ปกติ	ปกติ	ปกติ	ไม่มี	ปกติ	ยัง ไม่สูบ	ไม่มี	ไม่มี	
4 พ.ย. 68	ไม่มี	44	43.12	ระบาย	ไม่ใช้	ปกติ	ปกติ	ปกติ	ปกติ	ไม่มี	ปกติ	ยัง ไม่สูบ	ไม่มี	ไม่มี	
5 พ.ย. 68	ไม่มี	58	56.84	ระบาย	ไม่ใช้	ปกติ	ปกติ	ปกติ	ปกติ	ไม่มี	ปกติ	ยัง ไม่สูบ	ไม่มี	ไม่มี	
6 พ.ย. 68	ไม่มี	11	10.78	ระบาย	ไม่ใช้	ปกติ	ปกติ	ปกติ	ปกติ	ไม่มี	ปกติ	ยัง ไม่สูบ	ไม่มี	ไม่มี	
7 พ.ย. 68	ไม่มี	36	35.28	ระบาย	ไม่ใช้	ปกติ	ปกติ	ปกติ	ปกติ	ไม่มี	ปกติ	ยัง ไม่สูบ	ไม่มี	ไม่มี	
8 พ.ย. 68	ไม่มี	51	59.00	ระบาย	ไม่ใช้	ปกติ	ปกติ	ปกติ	ปกติ	ไม่มี	ปกติ	ยัง ไม่สูบ	ไม่มี	ไม่มี	
9 พ.ย. 68	ไม่มี	9	38.00	ระบาย	ไม่ใช้	ปกติ	ปกติ	ปกติ	ปกติ	ไม่มี	ปกติ	ยัง ไม่สูบ	ไม่มี	ไม่มี	
10 พ.ย. 68	ไม่มี	51	49.98	ระบาย	ไม่ใช้	ปกติ	ปกติ	ปกติ	ปกติ	ไม่มี	ปกติ	ยัง ไม่สูบ	ไม่มี	ไม่มี	
11 พ.ย. 68	ไม่มี	39	38.22	ระบาย	ไม่ใช้	ปกติ	ปกติ	ปกติ	ปกติ	ไม่มี	ปกติ	ยัง ไม่สูบ	ไม่มี	ไม่มี	
12 พ.ย. 68	ไม่มี	48	47.04	ระบาย	ไม่ใช้	ปกติ	ปกติ	ปกติ	ปกติ	ไม่มี	ปกติ	ยัง ไม่สูบ	ไม่มี	ไม่มี	
13 พ.ย. 68	ไม่มี	5	4.90	ระบาย	ไม่ใช้	ปกติ	ปกติ	ปกติ	ปกติ	ไม่มี	ปกติ	ยัง ไม่สูบ	ไม่มี	ไม่มี	
14 พ.ย. 68	ไม่มี	41	40.18	ระบาย	ไม่ใช้	ปกติ	ปกติ	ปกติ	ปกติ	ไม่มี	ปกติ	ยัง ไม่สูบ	ไม่มี	ไม่มี	
15 พ.ย. 68	ไม่มี	14	13.72	ระบาย	ไม่ใช้	ปกติ	ปกติ	ปกติ	ปกติ	ไม่มี	ปกติ	ยัง ไม่สูบ	ไม่มี	ไม่มี	

ได้จัดเก็บสถิติและข้อมูลแสดงผลการดำเนินงานของระบบบำบัดน้ำเสียปรากฏตามตาราง ดังนี้

สถิติและข้อมูลที่ได้จากแหล่งกำเนิดมลพิษ														ลายมือชื่อผู้บันทึก
วัน เดือน ปี	ปริมาณการใช้ไฟฟ้าของระบบบำบัดน้ำเสีย (หน่วย)	ปริมาณน้ำใช้ในทุกกิจกรรมของแหล่งกำเนิดมลพิษ (ลบ.ม.)	ปริมาณน้ำเสียที่เข้าระบบบำบัดน้ำเสีย (ลบ.ม.)	การระบายน้ำทิ้งจากระบบบำบัดน้ำเสีย (ระบาย/ไม่ระบาย)	ปริมาณสารเคมีหรือสารลดชีวภาพที่ใช้ (ชื่อ/ปริมาณ)	การทำงานของระบบบำบัดน้ำเสีย						ปริมาณตะกอนส่วนเกินที่เกิดขึ้นจากระบบบำบัดน้ำเสียที่นำไป	ปัญหาอุปสรรคและแนวทางแก้ไข	
						ระบบบำบัดน้ำเสีย (ปกติ/ผิดปกติ)	เครื่องสูบน้ำ (ปกติ/ผิดปกติ)	เครื่องเติมอากาศ (ปกติ/ผิดปกติ)	เครื่องทวนผสมน้ำเสีย (ปกติ/ผิดปกติ)	เครื่องกรองผลสมสารเคมี (ปกติ/ผิดปกติ)	เครื่องสูบตะกอน (ปกติ/ผิดปกติ)			
16 พ.ย. 68	ไม่มี	33	32.34	ระบาย	ไม่ใช้	ปกติ	ปกติ	ปกติ	ปกติ	ไม่มี	ปกติ	ไม่มี	ยังไม่สูบ	ไม่มี
17 พ.ย. 68	ไม่มี	51	49.98	ระบาย	ไม่ใช้	ปกติ	ปกติ	ปกติ	ปกติ	ไม่มี	ปกติ	ไม่มี	ยังไม่สูบ	ไม่มี
18 พ.ย. 68	ไม่มี	36	35.28	ระบาย	ไม่ใช้	ปกติ	ปกติ	ปกติ	ปกติ	ไม่มี	ปกติ	ไม่มี	ยังไม่สูบ	ไม่มี
19 พ.ย. 68	ไม่มี	52	50.96	ระบาย	ไม่ใช้	ปกติ	ปกติ	ปกติ	ปกติ	ไม่มี	ปกติ	ไม่มี	ยังไม่สูบ	ไม่มี
20 พ.ย. 68	ไม่มี	6	5.88	ระบาย	ไม่ใช้	ปกติ	ปกติ	ปกติ	ปกติ	ไม่มี	ปกติ	ไม่มี	ยังไม่สูบ	ไม่มี
21 พ.ย. 68	ไม่มี	41	40.18	ระบาย	ไม่ใช้	ปกติ	ปกติ	ปกติ	ปกติ	ไม่มี	ปกติ	ไม่มี	ยังไม่สูบ	ไม่มี
22 พ.ย. 68	ไม่มี	46	45.08	ระบาย	ไม่ใช้	ปกติ	ปกติ	ปกติ	ปกติ	ไม่มี	ปกติ	ไม่มี	ยังไม่สูบ	ไม่มี
23 พ.ย. 68	ไม่มี	61	59.78	ระบาย	ไม่ใช้	ปกติ	ปกติ	ปกติ	ปกติ	ไม่มี	ปกติ	ไม่มี	ยังไม่สูบ	ไม่มี
24 พ.ย. 68	ไม่มี	15	14.70	ระบาย	ไม่ใช้	ปกติ	ปกติ	ปกติ	ปกติ	ไม่มี	ปกติ	ไม่มี	ยังไม่สูบ	ไม่มี
25 พ.ย. 68	ไม่มี	35	34.30	ระบาย	ไม่ใช้	ปกติ	ปกติ	ปกติ	ปกติ	ไม่มี	ปกติ	ไม่มี	ยังไม่สูบ	ไม่มี
26 พ.ย. 68	ไม่มี	28	27.44	ระบาย	ไม่ใช้	ปกติ	ปกติ	ปกติ	ปกติ	ไม่มี	ปกติ	ไม่มี	ยังไม่สูบ	ไม่มี
27 พ.ย. 68	ไม่มี	38	37.24	ระบาย	ไม่ใช้	ปกติ	ปกติ	ปกติ	ปกติ	ไม่มี	ปกติ	ไม่มี	ยังไม่สูบ	ไม่มี
28 พ.ย. 68	ไม่มี	53	51.94	ระบาย	ไม่ใช้	ปกติ	ปกติ	ปกติ	ปกติ	ไม่มี	ปกติ	ไม่มี	ยังไม่สูบ	ไม่มี
29 พ.ย. 68	ไม่มี	9	8.82	ระบาย	ไม่ใช้	ปกติ	ปกติ	ปกติ	ปกติ	ไม่มี	ปกติ	ไม่มี	ยังไม่สูบ	ไม่มี
30 พ.ย. 68	ไม่มี	41	40.18	ระบาย	ไม่ใช้	ปกติ	ปกติ	ปกติ	ปกติ	ไม่มี	ปกติ	ไม่มี	ยังไม่สูบ	ไม่มี

รายงานสรุปผลการทำงานของระบบบำบัดน้ำเสีย

ชื่อแหล่งกำเนิดมลพิษ : นิติบุคคลอาคารชุดบ้านสิริสาทร

แหล่งกำเนิดมลพิษ ตั้งอยู่เลขที่ : 10

หมู่ที่ :

ซอย :

ถนน : เย็นอากาศ

แขวง/ตำบล : ห้วยหมากเมฆ

เขต/ตำบล : เขตสาทร

จังหวัด : กรุงเทพมหานคร

โทรศัพท์ : 022402145

โทรสาร :

มี : เป็นเจ้าของหรือผู้ครอบครองแหล่งกำเนิดมลพิษ

ประกอบกิจการประเภท : อาคารชุด

ประเภทย่อย : ประเภท ข ตั้งแต่ 100 ห้องแต่ไม่ถึง 500 จำนวนห้อง : 169

สังกัด : เอกชน

ใบอนุญาตเลขที่ (ถ้ามี) :

ออกให้โดย :

หมดอายุ :

ในการนี้ ขอรายงานสรุปผลการทำงานของระบบบำบัดน้ำเสีย ของแหล่งกำเนิดมลพิษสำหรับ เดือน พฤศจิกายน พ.ศ. 2568 ตามที่ได้กำหนดในมาตรา 80 แห่งพระราชบัญญัติส่งเสริมและรักษาคุณภาพสิ่งแวดล้อมแห่งชาติ พ.ศ. 2535 ในฐานะ

ลงชื่อ นาย กฤตวัฒน์ กระจ่างจบ เจ้าของหรือผู้ครอบครองแหล่งกำเนิดมลพิษ

ลงชื่อ _____ ผู้ควบคุมระบบบำบัดน้ำเสีย

ใบอนุญาตเลขที่ _____ หมดอายุ _____

ออกให้โดย _____

ลงชื่อ _____ ผู้รับจ้างให้บริการบำบัดน้ำเสีย

ใบอนุญาตเลขที่ _____ หมดอายุ _____

ออกให้โดย _____

2. ข้อมูลเกี่ยวกับระบบน้ำเสีย และแหล่งรองรับน้ำทิ้ง

(1) ประเภท / ชนิดของระบบบำบัดน้ำเสีย

ความสามารถในการบำบัดน้ำเสีย

(2) การทำงานของระบบบำบัดน้ำเสีย

[X] แบบต่อเนื่อง ชั่วโมง/วัน

[] แบบไม่ต่อเนื่อง (ระบุ)

(3) อุปกรณ์และเครื่องมือที่ใช้ในระบบบำบัดน้ำเสีย

[X] เครื่องสูบน้ำ

[X] ระบบเติมอากาศ

[] เครื่องกวน/ผสมน้ำเสีย

[] เครื่องกวน/ผสมสารเคมี

[X] เครื่องสูบละกอน

[] อื่นๆ

[] อื่นๆ

[] อื่นๆ

(4) แหล่งรองรับน้ำทิ้ง (ระบุ) สูบออก กทม

(5) วิธีจัดการตะกอนที่เกิดขึ้นจากระบบบำบัดน้ำเสียและวิธีการกำจัด จ้างตุ๊ด

3. สรุปผลการทำงานของระบบบำบัดน้ำเสียเป็นรายเดือน

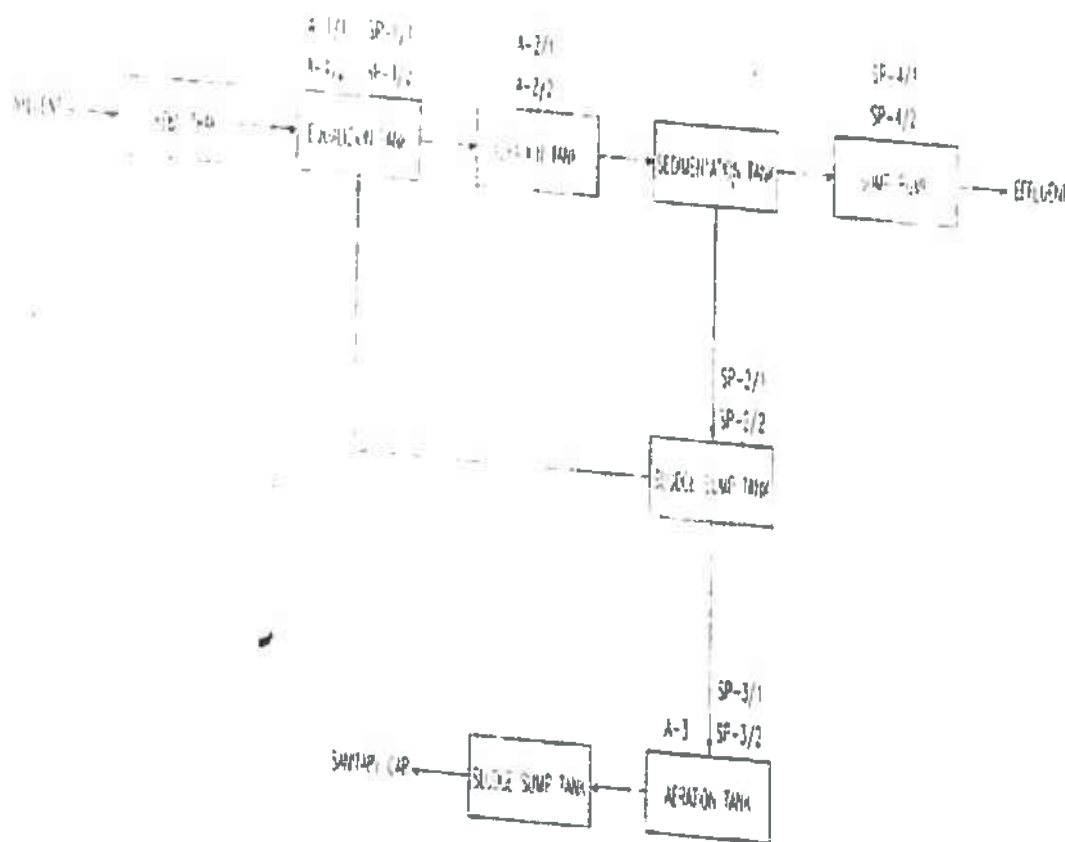
- (1) ปริมาณการใช้ไฟฟ้าของระบบบำบัดน้ำเสีย (หน่วย) 1,035.000 หน่วย
- (2) ปริมาณน้ำใช้ในทุกกิจกรรมของแหล่งกำเนิดมลพิษ (ลบ.ม.) 1,014.300 ลบ.ม.
- (3) ปริมาณน้ำเสียที่เข้าระบบบำบัดน้ำเสีย (ลบ.ม.) 0.000 ลบ.ม.
- (4) การระบายน้ำทิ้งจากระบบบำบัดน้ำเสีย
- | | | |
|---|------------------------------------|-----|
| <input checked="" type="checkbox"/> [X] | ระบายทุกวัน | |
| <input type="checkbox"/> [] | ระบายบางวัน (ระบุจำนวนวันที่ระบาย) | วัน |
| <input type="checkbox"/> [] | ไม่ระบายเลย | |
- (5) ปริมาณสารเคมี หรือสารสกัดชีวภาพที่ใช้
- | | |
|----|----------------|
| 1. | ปริมาณ หน่วย |
| | 0.000 กิโลกรัม |
- (6) การทำงานของระบบบำบัดน้ำเสีย
- | | | |
|------------------|--|--------------------------------------|
| ระบบบำบัดน้ำเสีย | <input checked="" type="checkbox"/> [X] ปกติ | <input type="checkbox"/> [] ผิดปกติ |
| เครื่องสูบน้ำ | <input checked="" type="checkbox"/> [X] ปกติ | <input type="checkbox"/> [] ผิดปกติ |
| ระบบเติมอากาศ | <input checked="" type="checkbox"/> [X] ปกติ | <input type="checkbox"/> [] ผิดปกติ |
| เครื่องสูบลตะกอน | <input checked="" type="checkbox"/> [X] ปกติ | <input type="checkbox"/> [] ผิดปกติ |
- (7) ปริมาณตะกอนส่วนเกินที่เกิดขึ้นจากระบบบำบัดน้ำเสียที่นำไปกำจัด 0.00 กิโลกรัม
- (8) ปัญหา อุปสรรค และแนวทางแก้ไข

- คำเตือน ๑. เจ้าของหรือผู้ครอบครองแหล่งกำเนิดมลพิษ ผู้ควบคุมระบบบำบัดน้ำเสีย หรือผู้รับจ้างให้บริการบำบัดน้ำเสียผู้ใดไม่จัดเก็บสถิติ ข้อมูล หรือไม่ทำบันทึกหรือรายงานตามมาตรา ๘๐ ต้องระวางโทษจำคุกไม่เกินหนึ่งเดือน หรือปรับไม่เกินหนึ่งหมื่นบาท หรือทั้งจำทั้งปรับตามมาตรา ๑๐๖
๒. ผู้ควบคุมระบบบำบัดน้ำเสียหรือผู้รับจ้างให้บริการบำบัดน้ำเสียผู้ใดทำบันทึกหรือรายงานโดยแสดงข้อความอันเป็นเท็จ ต้องระวางโทษจำคุกไม่เกินหนึ่งปี หรือปรับไม่เกินหนึ่งแสนบาท หรือทั้งจำทั้งปรับตามมาตรา ๑๐๗

แบบบันทึกรายละเอียดของสถิติและข้อมูลซึ่งแสดงผลการทำงานของระบบบำบัดน้ำเสีย
ของแหล่งกำเนิดมลพิษ

แหล่งกำเนิดมลพิษ ตั้งอยู่เลขที่ 10 ถนนเย็นอากาศ แขวงทุ่งมหาเมฆ เขตสาทร จังหวัดกรุงเทพมหานคร
โทรศัพท์ 02-240-2145 โทรสาร 02-240-2145 ต่อ 2004 มีนิติบุคคลอาคารชุด บ้านสิริสาทร เป็นเจ้าของ หรือผู้
ครอบครองแหล่งกำเนิดมลพิษ ประกอบกิจการประเภทห้องชุดพักอาศัยเท่านั้น

ใบอนุญาตเลขที่ 154/2546 ใบ อ 6. ออกให้โดย กรุงเทพมหานครและสิ่งแวดล้อม และสิ่งแวดล้อม
หมดอายุ ไม่มี ซึ่งมีแผนผังแสดงการทำงานของระบบบำบัดน้ำเสีย ดังนี้



หมายเหตุ ๑. ให้กรอกสถิติและข้อมูลเฉพาะในกรณีที่มีสถิติและข้อมูลนั้น ๆ ในแต่ละวัน

๒. ในกรณีระบบบำบัดน้ำเสียที่มีการติดตั้งเครื่องตรวจวัดคุณภาพน้ำทิ้งแบบอัตโนมัติ ให้แนบผลการตรวจวัดคุณภาพน้ำทิ้งทุกวันแยกตามพารามิเตอร์ที่ตรวจวัด และทำการสรุปผลเป็นสถิติ และข้อมูลรายเดือน

ขอรับรองว่าการบันทึกสถิติและข้อมูลตามตารางข้างต้นถูกต้องทุกประการ

..... เจ้าของหรือผู้ครอบครอง

แหล่งกำเนิดมลพิษ

นาย กฤตวัฒน์ กระจำจบ

(ผู้จัดการนิติบุคคลอาคารชุดบ้านสิริสาทร)

นายภูมิรพี, นาย, นายนิพนธ์ นายวรกานต์

..... ผู้ควบคุมระบบ

บำบัดน้ำเสีย

ช่างเทคนิคประจำอาคาร

(.....)

ใบอนุญาตเลขที่ หมดอายุ

ออกให้โดย ผู้รับจ้างให้บริการ

บำบัดน้ำเสีย

(.....)

ใบอนุญาตเลขที่ หมดอายุ

ออกให้โดย

รายงานสรุปผลการทำงานของระบบบำบัดน้ำเสีย

ชื่อแหล่งกำเนิดมลพิษ : นิติบุคคลอาคารชุดบ้านสิริสาทร

แหล่งกำเนิดมลพิษ ตั้งอยู่เลขที่ : 10

หมู่ที่ :

ซอย :

ถนน : เย็นอากาศ

แขวง/ตำบล : ทุ่งมหาเมฆ

เขต/ตำบล : เขตสาทร

จังหวัด : กรุงเทพมหานคร

โทรศัพท์ : 022402145

โทรสาร :

มี : เป็นเจ้าของหรือผู้ครอบครองแหล่งกำเนิดมลพิษ

ประกอบกิจการประเภท : อาคารชุด

ประเภทย่อย : ประเภท ข ตั้งแต่ 100 ห้องแต่ไม่ถึง 500 จำนวนห้อง : 169

สังกัด : เอกชน

ใบอนุญาตเลขที่ (ถ้ามี) :

ออกให้โดย :

หมดอายุ :

ในการนี้ ขอรายงานสรุปผลการทำงานของระบบบำบัดน้ำเสีย ของแหล่งกำเนิดมลพิษสำหรับ เดือน ธันวาคม พ.ศ. 2568
ตามที่ได้กำหนดในมาตรา 80 แห่งพระราชบัญญัติส่งเสริมและรักษาคุณภาพสิ่งแวดล้อมแห่งชาติ พ.ศ. 2535 ในฐานะ

ลงชื่อ นาย กฤตวัฒน์ กระจ่างจบ เจ้าของหรือผู้ครอบครองแหล่งกำเนิดมลพิษ

ลงชื่อ _____ ผู้ควบคุมระบบบำบัดน้ำเสีย

ใบอนุญาตเลขที่ _____ หมดอายุ _____

ออกให้โดย _____

ลงชื่อ _____ ผู้รับจ้างให้บริการบำบัดน้ำเสีย

ใบอนุญาตเลขที่ _____ หมดอายุ _____

ออกให้โดย _____

2. ข้อมูลเกี่ยวกับระบบน้ำเสีย และแหล่งรองรับน้ำทิ้ง

(1) ประเภท / ชนิดของระบบบำบัดน้ำเสีย

ความสามารถในการบำบัดน้ำเสีย

(2) การทำงานของระบบบำบัดน้ำเสีย

[X] แบบต่อเนื่อง ชั่วโมง/วัน

[] แบบไม่ต่อเนื่อง (ระบุด)

(3) อุปกรณ์และเครื่องมือที่ใช้ในระบบบำบัดน้ำเสีย

[X] เครื่องสูบน้ำ

[X] ระบบเติมอากาศ

[] เครื่องกวน/ผสมน้ำเสีย

[] เครื่องกวน/ผสมสารเคมี

[X] เครื่องสูบละกอน

[] อื่นๆ

[] อื่นๆ

[] อื่นๆ

(4) แหล่งรองรับน้ำทิ้ง (ระบุ) สูบออก กทม

(5) วิธีจัดการตะกอนที่เกิดขึ้นจากระบบบำบัดน้ำเสียและวิธีการกำจัด จ้างตุต

3. สรุปผลการทำงานของระบบบำบัดน้ำเสียเป็นรายเดือน

- (1) ปริมาณการใช้ไฟฟ้าของระบบบำบัดน้ำเสีย (หน่วย) 1,171.000 หน่วย
- (2) ปริมาณน้ำใช้ในทุกกิจกรรมของแหล่งกำเนิดมลพิษ (ลบ.ม.) 1,147.500 ลบ.ม.
- (3) ปริมาณน้ำเสียที่เข้าระบบบำบัดน้ำเสีย (ลบ.ม.) 0.000 ลบ.ม.
- (4) การระบายน้ำทิ้งจากระบบบำบัดน้ำเสีย ☒ ระบายทุกวัน
☐ ระบายบางวัน (ระบุจำนวนวันที่ระบาย) วัน
☐ ไม่ระบายเลย
- (5) ปริมาณสารเคมี หรือสารสกัดชีวภาพที่ใช้ ปริมาณ หน่วย
1. 0.000 กิโลกรัม
- (6) การทำงานของระบบบำบัดน้ำเสีย
- | | | |
|------------------|--|----------------------------------|
| ระบบบำบัดน้ำเสีย | <input checked="" type="checkbox"/> ปกติ | <input type="checkbox"/> ผิดปกติ |
| เครื่องสูบน้ำ | <input checked="" type="checkbox"/> ปกติ | <input type="checkbox"/> ผิดปกติ |
| ระบบเติมอากาศ | <input checked="" type="checkbox"/> ปกติ | <input type="checkbox"/> ผิดปกติ |
| เครื่องสูบลำไส้ | <input checked="" type="checkbox"/> ปกติ | <input type="checkbox"/> ผิดปกติ |
- (7) ปริมาณตะกอนส่วนเกินที่เกิดขึ้นจากระบบบำบัดน้ำเสียที่นำไปกำจัด 0.00 กิโลกรัม
- (8) ปัญหา อุปสรรค และแนวทางแก้ไข

- คำเตือน ๑. เจ้าของหรือผู้ครอบครองแหล่งกำเนิดมลพิษ ผู้ควบคุมระบบบำบัดน้ำเสีย หรือผู้รับจ้างให้บริการบำบัดน้ำเสียผู้ใดไม่จัดเก็บสถิติ ข้อมูล หรือไม่ทำบันทึกหรือรายงานตามมาตรา ๘๐ ต้องระวางโทษจำคุกไม่เกินหนึ่งเดือน หรือปรับไม่เกินหนึ่งหมื่นบาท หรือทั้งจำทั้งปรับตามมาตรา ๑๐๖
๒. ผู้ควบคุมระบบบำบัดน้ำเสียหรือผู้รับจ้างให้บริการบำบัดน้ำเสียผู้ใดทำบันทึกหรือรายงานโดยแสดงข้อความอันเป็นเท็จ ต้องระวางโทษจำคุกไม่เกินหนึ่งปี หรือปรับไม่เกินหนึ่งแสนบาท หรือทั้งจำทั้งปรับตามมาตรา ๑๐๗

สถิติและข้อมูลที่ได้รับจากแหล่งกำเนิดมลพิษ															ปริมาณ ตะกอน ส่วนเกินที่ เกิดขึ้นจาก ระบบ บำบัดน้ำ เสียที่นำไป	ปัญหา อุปสรรค และ แนว ทางแก้ไข
ปริมาณการ ใช้ไฟฟ้าของ ระบบ บำบัดน้ำ เสีย (หน่วย)	ปริมาณ น้ำใช้ใน ทุก กิจกรรม ของ แหล่งกำเนิด	ปริมาณน้ำ เสียที่เข้า ระบบ บำบัดน้ำ เสีย (ลบ.ม.)	การระบาย น้ำทิ้งจาก ระบบ บำบัดน้ำ เสีย (ลบ.ม.)	ปริมาณ สารเคมี หรือสาร สกัด ชีวภาพที่ใช้ (ชื่อ/ ปริมาณ)	การทำงานของระบบบำบัดน้ำเสีย						ปริมาณ ตะกอน ส่วนเกินที่ เกิดขึ้นจาก ระบบ บำบัดน้ำ เสียที่นำไป					
					ระบบ บำบัดน้ำ เสีย (ปกติ/ ผิดปกติ)	เครื่องสูบน้ำ (ปกติ/ ผิดปกติ)	เครื่องเติม อากาศ (ปกติ/ ผิดปกติ)	เครื่องกวน ผสมน้ำเสีย (ปกติ/ ผิดปกติ)	เครื่องสูบลม ตะกอน (ปกติ/ ผิดปกติ)	อื่นๆ (ระบุ) ปกติ/ ผิดปกติ						
วันเดือนปี																
1 ธ.ค. 68	ไม่มี	56	54.88	ระบบ	ไม่มีใช้	ปกติ	ปกติ	ปกติ	ไม่มี	ปกติ	ไม่มี	ไม่มี	ยังไม่มี	ไม่มี	ไม่มี	
2 ธ.ค. 68	ไม่มี	28	59.00	ระบบ	ไม่มีใช้	ปกติ	ปกติ	ปกติ	ไม่มี	ปกติ	ไม่มี	ไม่มี	ยังไม่มี	ไม่มี	ไม่มี	
3 ธ.ค. 68	ไม่มี	27	22.00	ระบบ	ไม่มีใช้	ปกติ	ปกติ	ปกติ	ไม่มี	ปกติ	ไม่มี	ไม่มี	ยังไม่มี	ไม่มี	ไม่มี	
4 ธ.ค. 68	ไม่มี	47	46.06	ระบบ	ไม่มีใช้	ปกติ	ปกติ	ปกติ	ไม่มี	ปกติ	ไม่มี	ไม่มี	ยังไม่มี	ไม่มี	ไม่มี	
5 ธ.ค. 68	ไม่มี	58	53.00	ระบบ	ไม่มีใช้	ปกติ	ปกติ	ปกติ	ไม่มี	ปกติ	ไม่มี	ไม่มี	ยังไม่มี	ไม่มี	ไม่มี	
6 ธ.ค. 68	ไม่มี	33	32.34	ระบบ	ไม่มีใช้	ปกติ	ปกติ	ปกติ	ไม่มี	ปกติ	ไม่มี	ไม่มี	ยังไม่มี	ไม่มี	ไม่มี	
7 ธ.ค. 68	ไม่มี	17	16.66	ระบบ	ไม่มีใช้	ปกติ	ปกติ	ปกติ	ไม่มี	ปกติ	ไม่มี	ไม่มี	ยังไม่มี	ไม่มี	ไม่มี	
8 ธ.ค. 68	ไม่มี	53	59.00	ระบบ	ไม่มีใช้	ปกติ	ปกติ	ปกติ	ไม่มี	ปกติ	ไม่มี	ไม่มี	ยังไม่มี	ไม่มี	ไม่มี	
9 ธ.ค. 68	ไม่มี	48	38.00	ระบบ	ไม่มีใช้	ปกติ	ปกติ	ปกติ	ไม่มี	ปกติ	ไม่มี	ไม่มี	ยังไม่มี	ไม่มี	ไม่มี	
10 ธ.ค. 68	ไม่มี	56	54.88	ระบบ	ไม่มีใช้	ปกติ	ปกติ	ปกติ	ไม่มี	ปกติ	ไม่มี	ไม่มี	ยังไม่มี	ไม่มี	ไม่มี	
11 ม.ค. 68	ไม่มี	22	21.56	ระบบ	ไม่มีใช้	ปกติ	ปกติ	ปกติ	ไม่มี	ปกติ	ไม่มี	ไม่มี	ยังไม่มี	ไม่มี	ไม่มี	
12 ธ.ค. 68	ไม่มี	38	37.24	ระบบ	ไม่มีใช้	ปกติ	ปกติ	ปกติ	ไม่มี	ปกติ	ไม่มี	ไม่มี	ยังไม่มี	ไม่มี	ไม่มี	
13 ธ.ค. 68	ไม่มี	56	54.88	ระบบ	ไม่มีใช้	ปกติ	ปกติ	ปกติ	ไม่มี	ปกติ	ไม่มี	ไม่มี	ยังไม่มี	ไม่มี	ไม่มี	
14 ธ.ค. 68	ไม่มี	38	37.24	ระบบ	ไม่มีใช้	ปกติ	ปกติ	ปกติ	ไม่มี	ปกติ	ไม่มี	ไม่มี	ยังไม่มี	ไม่มี	ไม่มี	
15 ธ.ค. 68	ไม่มี	70	68.60	ระบบ	ไม่มีใช้	ปกติ	ปกติ	ปกติ	ไม่มี	ปกติ	ไม่มี	ไม่มี	ยังไม่มี	ไม่มี	ไม่มี	

ได้จัดเก็บสถิติและข้อมูลแสดงผลการทำางระบบบำบัดน้ำเสียปรางค์ตามตาราง ดังนี้

สถิติและข้อมูลที่ได้จากแหล่งกำเนิดมลพิษ														ปริมาณ ตะกอน ส่วนเกินที่ เกิดขึ้นจาก ระบบ บำบัดน้ำ เสียที่นำไป	ปัญหา อุปสรรค และ แนว ทางแก้ไข
ปริมาณการ ใช้ไฟฟ้าของ ระบบ บำบัดน้ำ เสีย (หน่วย)	ปริมาณน้ำ ใช้ในทุก กิจกรรม ของ แหล่งกำเนิด มลพิษ (ลบ.ม.)	ปริมาณน้ำ เสียที่เข้า ระบบ บำบัดน้ำ เสีย (ลบ.ม.)	การระบาย น้ำทิ้งจาก ระบบ บำบัดน้ำ เสีย (ระบาย/ไม่ ระบาย)	ปริมาณ สารเคมี หรือสาร สกัด ชีวภาพที่ใช้ (ชื่อ/ ปริมาณ)	การทำงานของระบบบำบัดน้ำเสีย						เครื่องสูบล ตะกอน (ปกติ/ ผิดปกติ)	อื่นๆ (ระบุ) ปกติ/ ผิดปกติ			
					ระบบ บำบัดน้ำ เสีย (ปกติ/ ผิดปกติ)	เครื่องสูบน้ำ (ปกติ/ ผิดปกติ)	เครื่องเติม อากาศ (ปกติ/ ผิดปกติ)	เครื่องกวน/ ผสมน้ำเสีย (ปกติ/ ผิดปกติ)	ผลสารเคมี (ปกติ/ ผิดปกติ)						
วัน เดือน ปี															
16 ธ.ค. 68	ไม่มี	31	30.38	ระบาย	ไม่ใช้	ปกติ	ปกติ	ปกติ	ปกติ	ไม่มี	ปกติ	ไม่มี	ยังไม่สูบ	ไม่มี	
17 ธ.ค. 68	ไม่มี	59	57.82	ระบาย	ไม่ใช้	ปกติ	ปกติ	ปกติ	ปกติ	ไม่มี	ปกติ	ไม่มี	ยังไม่สูบ	ไม่มี	
18 ธ.ค. 68	ไม่มี	25	24.50	ระบาย	ไม่ใช้	ปกติ	ปกติ	ปกติ	ปกติ	ไม่มี	ปกติ	ไม่มี	ยังไม่สูบ	ไม่มี	
19 ธ.ค. 68	ไม่มี	15	14.70	ระบาย	ไม่ใช้	ปกติ	ปกติ	ปกติ	ปกติ	ไม่มี	ปกติ	ไม่มี	ยังไม่สูบ	ไม่มี	
20 ธ.ค. 68	ไม่มี	39	38.22	ระบาย	ไม่ใช้	ปกติ	ปกติ	ปกติ	ปกติ	ไม่มี	ปกติ	ไม่มี	ยังไม่สูบ	ไม่มี	
21 ธ.ค. 68	ไม่มี	33	32.34	ระบาย	ไม่ใช้	ปกติ	ปกติ	ปกติ	ปกติ	ไม่มี	ปกติ	ไม่มี	ยังไม่สูบ	ไม่มี	
22 ธ.ค. 68	ไม่มี	45	44.10	ระบาย	ไม่ใช้	ปกติ	ปกติ	ปกติ	ปกติ	ไม่มี	ปกติ	ไม่มี	ยังไม่สูบ	ไม่มี	
23 ธ.ค. 68	ไม่มี	47	46.06	ระบาย	ไม่ใช้	ปกติ	ปกติ	ปกติ	ปกติ	ไม่มี	ปกติ	ไม่มี	ยังไม่สูบ	ไม่มี	
24 ธ.ค. 68	ไม่มี	26	25.48	ระบาย	ไม่ใช้	ปกติ	ปกติ	ปกติ	ปกติ	ไม่มี	ปกติ	ไม่มี	ยังไม่สูบ	ไม่มี	
25 ธ.ค. 68	ไม่มี	45	44.10	ระบาย	ไม่ใช้	ปกติ	ปกติ	ปกติ	ปกติ	ไม่มี	ปกติ	ไม่มี	ยังไม่สูบ	ไม่มี	
26 ธ.ค. 68	ไม่มี	44	43.12	ระบาย	ไม่ใช้	ปกติ	ปกติ	ปกติ	ปกติ	ไม่มี	ปกติ	ไม่มี	ยังไม่สูบ	ไม่มี	
27 ธ.ค. 68	ไม่มี	47	46.06	ระบาย	ไม่ใช้	ปกติ	ปกติ	ปกติ	ปกติ	ไม่มี	ปกติ	ไม่มี	ยังไม่สูบ	ไม่มี	
28 ธ.ค. 68	ไม่มี	15	14.70	ระบาย	ไม่ใช้	ปกติ	ปกติ	ปกติ	ปกติ	ไม่มี	ปกติ	ไม่มี	ยังไม่สูบ	ไม่มี	
29 ธ.ค. 68	ไม่มี	28	27.44	ระบาย	ไม่ใช้	ปกติ	ปกติ	ปกติ	ปกติ	ไม่มี	ปกติ	ไม่มี	ยังไม่สูบ	ไม่มี	
30 ธ.ค. 68	ไม่มี	28	27.44	ระบาย	ไม่ใช้	ปกติ	ปกติ	ปกติ	ปกติ	ไม่มี	ปกติ	ไม่มี	ยังไม่สูบ	ไม่มี	
31 ธ.ค. 68	ไม่มี	28	27.44	ระบาย	ไม่ใช้	ปกติ	ปกติ	ปกติ	ปกติ	ไม่มี	ปกติ	ไม่มี	ยังไม่สูบ	ไม่มี	

ภาคผนวก จ

บันทึกการใช้พลังงานไฟฟ้า

ตารางจัดมิเตอร์ไฟฟ้า ประจำเดือน กรกฎาคม พ.ศ. 2567
30/6/67 2888

หน่วยงาน.....บ้านสิริสาทร.....

วันที่	No. kWh	จำนวนการใช้ (หน่วย)	No. On Peak (kW)	No. Off Peak (kW)	ผู้บันทึก
1	2895	2	0.000	0.097	
2	2897	2	0.000	0.092	
3	2899	2	0.000	0.097	
4	2903	4	0.134	0.129	
5	2904	2	0.134	0.129	
6	2906	2	0.134	0.129	
7	2909	3	0.134	0.129	
8	2911	2	0.134	0.129	
9	2913	2	0.134	0.129	
10	2910	2	0.100	0.147	
11	2918	3	0.100	0.142	
12	2920	2	0.150	0.147	
13	2922	2	0.150	0.147	
14	2924	2	0.150	0.147	
15	2926	2	0.150	0.147	
16	2928	2	0.150	0.147	
17	2930	2	0.150	0.147	
18	2932	2	0.150	0.147	
19	2934	2	0.150	0.147	
20	2936	2	0.150	0.147	
21	2938	2	0.150	0.147	
22	2940	2	0.150	0.147	
23	2942	2	0.150	0.147	
24	2944	2	0.150	0.147	
25	2946	2	0.150	0.147	
26	2949	3	0.100	0.142	
27	2951	2	0.150	0.147	
28	2954	3	0.168	0.156	
29	2956	2	0.168	0.156	
30	2958	2	0.168	0.156	
31	2960	2	0.168	0.156	

บันทึกเพิ่มเติม

สำหรับมิเตอร์ไฟฟ้า 65 หน่วย
เดิม 2 หน่วยเดิม

ผู้ตรวจ

ตารางจัดมิเตอร์ไฟฟ้า ประจำเดือน ๓๑/๗/๖๘ ~ ๒๙๖๐ พ.ศ. ๖๘
 ๓๑/๗/๖๘ ~ ๒๙๖๐

หน่วยงาน บ้านสิริสาทร

วันที่	No. 10 kWh	จำนวนการใช้ (หน่วย)	No. 31 On Peak (kW)	No. 32 Off Peak (kW)	ผู้บันทึก
1	2964	4	0.000	0.118	
2	2966	2	0.000	0.118	
3	2969	3	0.141	0.143	
4	2962	3	0.141	0.149	
5	2969	2	0.141	0.143	
6	2966	2	0.141	0.143	
7	2968	2	0.141	0.143	
8	2970	2	0.141	0.143	
9	2972	2	0.173	0.182	
10	2986	14	0.173	0.182	
11	2988	2	0.173	0.182	
12	2991	3	0.173	0.182	
13	2993	2	0.173	0.182	
14	2995	2	0.173	0.182	
15	2998	3	0.173	0.182	
16	3000	2	0.173	0.182	
17	3002	2	0.173	0.182	
18	3004	2	0.173	0.182	
19	3006	2	0.173	0.182	
20	3008	2	0.173	0.182	
21	3009	1	0.173	0.182	
22	3011	2	0.173	0.182	
23	3013	2	0.173	0.182	
24	3017	4	0.173	0.182	
25	3019	2	0.173	0.182	
26	3021	2	0.173	0.182	
27	3024	3	0.173	0.182	
28	3026	2	0.173	0.182	
29	3028	2	0.173	0.182	
30	3031	3	0.173	0.182	
31	3033	2	0.173	0.182	

บันทึกเพิ่มเติม

สรุปยอดใช้ไฟฟ้า 65 หน่วย
 เสีย 2.5 หน่วย

ผู้คิด

ตารางจดมิเตอร์ไฟฟ้า ประจำเดือน กันยายน พ.ศ. ๒๕๖๑

31/8/61 = 3033

หน่วยงาน.....บ้านสิริสาทร.....

วันที่	No. 10 kWh	จำนวนการใช้ (หน่วย) ๒,๑๐๐	No. ๑๑ On Peak (kW)	No. ๑๒ Off Peak (kW)	ผู้บันทึก
1	3034	๑	0.088	0.156	
2	3038	2	0.088	0.156	
3	3040	2	0.088	0.155	
4	3042	2	0.088	0.156	
5	3045	3	0.088	0.156	
6	3047	2	0.088	0.155	
7	3049	2	0.156	0.149	
8	3051	2	0.155	0.149	
9	3053	2	0.155	0.149	
10	3055	2	0.155	0.149	
11	3057	2	0.155	0.149	
12	3061	2	0.156	0.149	
13	3061	2	0.156	0.149	
14	3063	2	0.55	0.149	
15	3065	2	0.155	0.149	
16	3067	2	0.156	0.149	
17	3069	2	0.155	0.149	
18	3071	2	0.155	0.149	
19	3073	2	0.155	0.149	
20	3075	2	0.155	0.149	
21	3077	2	0.155	0.149	
22	3079	2	0.155	0.149	
23	3081	2	0.155	0.149	
24	3083	2	0.155	0.149	
25	3085	2	0.155	0.149	
26	3087	2	0.155	0.149	
27	3089	2	0.155	0.149	
28	3095	6	0.162	0.156	
29	3097	2	0.162	0.156	
30	3099	2	0.162	0.156	
31					

บันทึกเพิ่มเติม

ส่งยอดไฟฟ้า 63 หน่วย

หนี้ 2 หน่วยค่า

ผู้ตรวจ

ตารางจัดมิเตอร์ไฟฟ้า ประจำเดือน 18792 พ.ศ. 2567
30/9/68 3099

หน่วยงาน.....บ้านสิริสาทร.....

วันที่	No. kWh	จำนวนการใช้ (หน่วย) 1000	No. 31 On Peak (kW)	No. 32 Off Peak (kW)	ผู้บันทึก
1	3102	2	0.107	0.000	
2	3104	2	0.107	0.000	
3	3106	2	0.107	0.000	
4	3108	2	0.107	0.000	
5	3111	3	0.136	0.144	
6	3113	2	0.136	0.144	
7	3116	2	0.136	0.144	
8	3117	2	0.136	0.144	
9	3119	2	0.136	0.144	
10	3121	2	0.136	0.144	
11	3123	2	0.136	0.144	
12	3125	2	0.136	0.144	
13	3127	2	0.136	0.144	
14	3130	3	0.145	0.144	
15	3132	2	0.145	0.144	
16	3135	3	0.145	0.144	
17	3137	2	0.145	0.144	
18	3139	2	0.145	0.144	
19	3142	3	0.145	0.144	
20	3144	2	0.144	0.144	
21	3146	2	0.144	0.144	
22	3148	2	0.144	0.144	
23	3151	3	0.145	0.144	
24	3153	2	0.145	0.144	
25	3155	2	0.145	0.144	
26	3157	2	0.145	0.144	
27	3159	2	0.145	0.144	
28	3161	2	0.145	0.144	
29	3163	2	0.145	0.144	
30	3165	2	0.145	0.144	
31	3167	2	0.140	0.144	

บันทึกเพิ่มเติม: การดำเนินการเดือน ตุลาคม 68 พบว่า ค่าเฉลี่ย 2.09 kWh

ผู้ตรวจ

ตารางจัดมิเตอร์ไฟฟ้า ประจำเดือน พฤศจิกายน พ.ศ. ๒๕๖๘
31/10/68. 3167

หน่วยงาน.....บ้านสิริสาทร.....

วันที่	No. 1..... kWh	จำนวนการใช้ (หน่วย) 1,000	No. 31..... On Peak (kW)	No. 32..... Off Peak (kW)	ผู้บันทึก
1	3170	3	0.000	0.104	
2	3172	2	0.000	0.104	
3	3174	2	0.000	0.104	
4	3176	2	0.000	0.104	
5	3178	2	0.000	0.109	
6	3180	2	0.000	0.104	
7	3181	2	0.000	0.104	
8	3184	2	0.000	0.104	
9	3186	2	0.129	0.126	
10	3188	2	0.129	0.126	
11	3190	2	0.129	0.126	
12	3192	2	0.129	0.126	
13	3194	2	0.129	0.126	
14	3196	2	0.129	0.126	
15	3198	2	0.141	0.134	
16	3200	2	0.141	0.134	
17	3202	2	0.141	0.134	
18	3204	2	0.141	0.134	
19	3206	2	0.141	0.134	
20	3208	2	0.141	0.134	
21	3210	2	0.141	0.134	
22	3212	2	0.141	0.134	
23	3214	2	0.141	0.134	
24	3216	2	0.141	0.134	
25	3218	2	0.141	0.134	
26	3220	2	0.141	0.134	
27	3222	2	0.141	0.134	
28	3224	2	0.141	0.134	
29	3226	2	0.141	0.134	
30	3227	1	0.141	0.134	
31					

บันทึกเพิ่มเติม สรุปค่าไฟฟ้า เดือน พฤศจิกายน 52 หน่วย

ผู้ตรวจ

ตารางชนิดมอเตอร์ไฟฟ้า ประจำเดือน มิ.ย. ๒๐๑๘ พ.ศ. ๒๕๖๒
30/11/082 3227

หน่วยงาน.....บ้านศิริสาทร.....

วันที่	No. kWh	จำนวนการใช้ (หน่วย)	No.3.1 On Peak (kW)	No.3.2 Off Peak (kW)	ผู้บันทึก
1	3230	3	0.108	0.095	
2	3231	1	0.107	0.093	
3	3231	0	0.121	0.115	
4	3235	2	0.121	0.110	
5	3235	2	0.121	0.110	
6	3236	1	0.131	0.124	
7	3237	2	0.131	0.124	
8	3238	1	0.131	0.124	
9	3240	2	0.131	0.124	
10	3241	1	0.131	0.124	
11	3245	4	0.131	0.139	
12	3246	2	0.131	0.139	
13	3248	2	0.131	0.139	
14	3251	3	0.131	0.139	
15	3253	2	0.131	0.139	
16	3256	3	0.131	0.139	
17	3258	2	0.131	0.139	
18	3260	2	0.131	0.139	
19	3262	2	0.131	0.139	
20	3264	2	0.131	0.139	
21	3266	2	0.131	0.139	
22	3269	3	0.131	0.139	
23	3271	2	0.131	0.139	
24	3273	2	0.131	0.139	
25	3275	2	0.131	0.139	
26	3277	2	0.131	0.139	
27	3277	2	0.131	0.139	
28	3280	1	0.131	0.139	
29	3281	1	0.131	0.139	
30	3282	1	0.131	0.139	
31	3284	2	0.131	0.139	

บันทึกเพิ่มเติม

สกลดาหม่อน 54 มล./วัน

ผู้ตรวจ

ภาคผนวก จ

บันทึกการการใช้น้ำประปา

ตารางจัดมิเตอร์น้ำประปา ประจำเดือน พฤษภาคม พ.ศ. 2561

30/6/68 = 8554

หน่วยงาน บ้านสิริสาทร

เวลาบันทึก 08.30 น.

วันที่	มิเตอร์ 1		มิเตอร์ 2		มิเตอร์ 3	
	เลขมิเตอร์	ผลต่าง	เลขมิเตอร์	ผลต่าง	เลขมิเตอร์	ผลต่าง
1	3600	20 46		15		20
2	3614	14				
3	3681	67	เปลี่ยนมิเตอร์			
4	3688	7				
5	3692	4				
6	3744	52	เปลี่ยนมิเตอร์			
7	3784	40				
8	3828	44				
9	3853	25				
10	3868	15				
11	3844	76	เปลี่ยนมิเตอร์			
12	3987	43				
13	3998	11				
14	4036	38				
15	4085	49				
16	4100	15				
17	4144	44				
18	4217	73	เปลี่ยนมิเตอร์			
19	4234	17				
20	4308	74	เปลี่ยนมิเตอร์			
21	4324	16				
22	4379	55				
23	4426	47				
24	4443	17				
25	4501	58				
26	4516	15				
27	4576	60	เปลี่ยนมิเตอร์			
28	4590	14				
29	4650	60	เปลี่ยนมิเตอร์			
30	4693	84				
31	4717	24				

สรุปยอด
รวม 1117 และ 10
10 คือ 364 และ 10 คือ 10

ช่างเทคนิค

วันที่

บริหารงานโดย บริษัท

ตารางจัดมิเตอร์น้ำประปา ประจำเดือน พ.ศ. ๒๕๖๘

๐๑/๒/๖๘ ๔๗๑๒

หน่วยงาน บ้านศิริสาทร

เวลาบันทึก 08.30 น

วันที่	มิเตอร์ 1		มิเตอร์.....		มิเตอร์.....	
	เลขมิเตอร์	ผลต่าง	เลขมิเตอร์	ผลต่าง	เลขมิเตอร์	ผลต่าง
1	4763	46		15		20
2	4798	35				
3	4869	61				
4	4874	15				
5	4929	55	เลขมิเตอร์			
6	4977	48				
7	4991	14				
8	5044	53	เลขมิเตอร์			
9	5061	17				
10	6122	61				
11	5170	48				
12	0188	18				
13	5227	39	เลขมิเตอร์			
14	5294	67				
15	6310	16				
16	5378	68	เลขมิเตอร์			
17	5439	61				
18	5461	22				
19	5486	25				
20	5555	69	เลขมิเตอร์			
21	5671	16				
22	5646	75				
23	5658	12				
24	5676	18	เลขมิเตอร์			
25	5751	75				
26	5790	39				
27	5806	16	เลขมิเตอร์			
28	5859	52				
29	5913	56				
30	5927	14	เลขมิเตอร์			
31	5995	68				

สรุปผลต่าง
= 1232 หน่วย
คิด 32 หน่วย

นางสาว.....

วันที่.....

ตารางจัดมิเตอร์น้ำประปา ประจำเดือน สิงหาคม พ.ศ. 2567

หน่วยงาน บ้านสีวิสาทร

31/8/67 = 5995

เวลาบันทึก 08.30 น.

วันที่	มิเตอร์ 1		มิเตอร์		มิเตอร์	
	เลขมิเตอร์	ผลต่าง	เลขมิเตอร์	ผลต่าง	เลขมิเตอร์	ผลต่าง
1	6006	40		15		20
2	6056	20				
3	6158	102	เลขมิเตอร์			
4	6175	17				
5	6193	18				
6	6235	42	เลขมิเตอร์			
7	6253	18				
8	6330	77	เลขมิเตอร์			
9	6373	43				
10	6396	23				
11	6440	44				
12	6526	80				
13	6524	24				
14	6579	50	เลขมิเตอร์			
15	6587	10				
16	6602	15				
17	6662	60	เลขมิเตอร์			
18	6688	26				
19	6699	11				
20	6764	65	เลขมิเตอร์			
21	6818	54				
22	6830	12				
23	6927	97	เลขมิเตอร์			
24	6942	15				
25	6967	25				
26	7034	67	เลขมิเตอร์			
27	7077	43				
28	7089	12				
29	7188	99	เลขมิเตอร์			
30	7198	10				
31						

สรุปยอดให้เจ้าหน้าที่

วันที่ 31/8/67

บันทึกโดย

ตรวจสอบโดย

ช่างเทคนิค

วันที่

ตารางจัดมิเตอร์น้ำประปา ประจำเดือน พ.ค. 2568

30/9/68 = 7198

หน่วยงาน บ้านสิริสาทร

เวลาบันทึก 08.30 น.

วันที่	มิเตอร์		มิเตอร์		มิเตอร์	
	เลขมิเตอร์	ผลต่าง	เลขมิเตอร์	ผลต่าง	เลขมิเตอร์	ผลต่าง
1	4213	20 15		15		20
2	7282	69	1 เดือนพัก			
3	2304	22				
4	7355	51	1 เดือนพัก			
5	7370	15				
6	7438	68	1 เดือนพัก			
7	7486	48				
8	2197	11				
9	7552	55				
10	7612	60	1 เดือนพัก			
11	7624	12				
12	7687	63	1 เดือนพัก			
13	7694	7				
14	7705	11				
15	7773	68	1 เดือนพัก			
16	7794	21				
17	7803	8				
18	7872	69	1 เดือน			
19	7882	10				
20	7927	45				
21	7964	37				
22	8006	42				
23	8026	20				
24	8116	90	1 เดือนพัก			
25	8127	11				
26	8136	9				
27	8183	47	1 เดือนพัก			
28	8252	69	1 เดือนพัก			
29	8263	11				
30	8306	43	สกปรกพัก 1 เดือน 9 เดือน		1,125 หน่วย /	
31	8378	72	เขลาลือ	36 หน่วย / น		

บันทึกโดย

ตรวจสอบโดย

ช่างเทคนิค

วันที่

ตารางจัดมิเตอร์น้ำประปา ประจำเดือน พ.ค. 2568
31/01 - 8398

หน่วยงาน บ้านสิริสาทร
เวลาบันทึก 08.30 น.

วันที่	มิเตอร์ 1		มิเตอร์		มิเตอร์	
	เลขมิเตอร์	ผลต่าง	เลขมิเตอร์	ผลต่าง	เลขมิเตอร์	ผลต่าง
1	8344	6		15		20
2	8403	59	เคื่องวัดน้ำ			
3	8422	24				
4	8471	44				
5	8529	58	เคื่องวัดน้ำ			
6	8640	11				
7	8576	36				
8	8627	51	เคื่องวัดน้ำ			
9	8636	9				
10	8687	51				
11	8726	69				
12	8724	18				
13	8779	5				
14	8820	41				
15	8834	14				
16	8867	33				
17	8918	51				
18	8954	36				
19	9006	52				
20	9012	6				
21	9053	41				
22	9099	46				
23	9160	61	เคื่องวัดน้ำ			
24	9175	15				
25	9210	35				
26	9238	28				
27	9276	38				
28	9329	53				
29	9338	9				
30	9379	41	สรุปน้ำพักน้ำ 1035 มว / 1000			
31						

บันทึกโดย

ตรวจสอบโดย

ช่างเทคนิค

วันที่

ตารางค่ามิเตอร์น้ำประปา ประจำเดือน มิ.ย. ๒๕๖๓
30/11/88 = 9029

หน่วยงาน บ้านสีวิไลพร
เวลาบันทึก 08.30 น.

วันที่	มิเตอร์ 1		มิเตอร์		มิเตอร์	
	เลขมิเตอร์	ผลต่าง	เลขมิเตอร์	ผลต่าง	เลขมิเตอร์	ผลต่าง
1	9435	56		15		20
2	9463	28				
3	9490	27				
4	9506	16				
5	9589	53				
6	9622	33				
7	9639	17				
8	9692	53				
9	9740	48				
10	9796	56				
11	9818	22				
12	9856	38				
13	9912	56				
14	9950	38				
15	10020	70				
16	10051	31				
17	10110	59				
18	10135	25				
19	10150	15				
20	10189	39				
21	10222	33				
22	10267	45				
23	10314	47				
24	10340	26				
25	10355	15				
26	10428	44				
27	10473	45				
28	10488	15				
29	10500	28				
30	10528	28	สรุปค่าน้ำใช้รวม		1,191 ลบ./วัน	
31	10606	28				

รวมเทคนิค

วันที่

ภาคผนวก ช

เอกสารตรวจสอบระบบป้องกันอัคคีภัย ปี 2568

ใบสั่งงาน (Work Order)

เลขที่ 09/ 02

วันที่ 19 / 02 / 68

โครงการ นิติบุคคลอาคารชุด บ้านสิริสาทร

ที่อยู่ 185/4 แขวงลุมพินี เขตปทุมวัน กรุงเทพฯ 10330 โทร. 02-651-8823,25

วันที่เข้าดำเนินการ 19/ 02/ 68

รายงานผลการปฏิบัติงาน ตรวจเช็ค Fire Alarm เดือน กุมภาพันธ์ ประจำปี 2568 มีรายละเอียดดังนี้

1.FCP ทดสอบอุปกรณ์แจ้งเหตุ Manual Station ชั้น 7 อาคาร A ระบบแจ้งเหตุเพลิงไหม้สั่งการทำงานปกติ

Function การทำงานของระบบแจ้งเหตุเพลิงไหม้

1.1 การทำงานของ Alarm Zone 3 นาทื 106.4 dB

1.2 การทำงานของ Sandwich Alarm 2 นาทื 106.4 dB

1.3 การทำงานของ General Alarm 5 นาทื 106.4 dB

1.4 การทำงานของ Alarm Bell ดังทุกชั้น

1.5 การทำงานของระบบลิฟต์ต่อพ่วงกับระบบแจ้งเหตุเพลิงไหม้สั่งการทำงานปกติ ลงมาจอดที่ชั้น 1 ประตูเปิดค้างไว้

เวลาเริ่มปฏิบัติงาน 11:00 น.

เวลางานแล้วเสร็จ 13:00 น.

สำหรับเจ้าหน้าที่ช่างปฏิบัติงาน

ลงชื่อ ปรีชา,ชัชวาล,อนุชา,ปวริศ

ณัฐวุฒิ

19/02/2568

สำหรับลูกค้า / ตัวแทนโครงการลงนาม

ตรวจสอบผลการปฏิบัติงานเสร็จเรียบร้อยแล้ว

ลงชื่อ.....

...../...../.....

ภาคผนวก ซ

ผลการตรวจวัดคุณภาพสิ่งแวดล้อม



ห้องปฏิบัติการวิเคราะห์บริษัท โอกลา เทสติ้ง แอนด์ คอนซัลติง เซอร์วิส จำกัด
63/13 เพชรเกษม ซอย 7 แขวงวัดท่าพระ เขตบางกอกใหญ่ กรุงเทพฯ 10600

Tel: 0 2868 1246 Fax: 0 2868 0860 www.okla-testing.com J-NAC Group



TESTING
No.0334

ANALYSIS REPORT


CUSTOMER NAME : บ้านสิริสาทร
ADDRESS : เลขที่ 10 ถนนเย็นอากาศ แขวงทุ่งมหาเมฆ เขตสาทร กรุงเทพมหานคร 10120.
SAMPLING LOCATION : ก่อนปรับสภาพน้ำ (บ่อพักน้ำเสีย)
SAMPLING METHOD : GRAB
SAMPLING CONDITION : NORMAL
CHARACTERISTICS OF WATER : น้ำตาลขุ่น มีตะกอน มีกลิ่น
SAMPLING DATE : JULY 04, 2025
SAMPLING TIME : 11:15
SAMPLING BY : นายพีรพล ถวิลนวัง

REPORT NO. : RN250711526
SAMPLING SOURCE : WASTEWATER
RECEIVED DATE : JULY 04, 2025
ANALYTICAL DATE : JULY 04-17, 2025
REPORT DATE : JULY 23, 2025

PARAMETER	UNIT	METHODS OF ANALYSIS	RESULT	MDL	STANDARD*
pH [#]	-	Electrometric (SM: 4500-H ⁺ B.)	7.5 at 25°C	-	-
Biochemical Oxygen Demand	mg/L	Membrane Electrode (SM: 4500-O G, 5210 B.)	34.3	2.0	-
Total Suspended Solids [#]	mg/L	Total Suspended Solids Dried at 103-105 °C (SM: 2540 D.)	20.0	-	-
Oil & Grease	mg/L	Liquid-Liquid Partition-Gravimetric (SM: 5520 B.)	<5.0	1.4	-
Total Coliform Bacteria	MPN/100 ml	MPN Test	>2.4 x 10 ⁶	-	-

SM : STANDARD METHODS FOR EXAMINATION OF WATER AND WASTEWATER 24th ED.,2023 (AWWA,APHA, WEF)

- Remark : 1. Notification of the Ministry of Natural Resources and Environment, dated June 28, B.E. 2567 (2024), which was published in the Royal Government Gazette, Vol. 141, Part 233D dated August 27, B.E. 2567 (2024) . (Category B)
2. [#]ISO/IEC 17025 ACCREDITED BY DEPARTMENT OF SCIENCE SERVICE (DSS)



LABORATORY SUPERVISOR

*** Reported analysis refers to submitted sample only. Report analysis shall not be reproduced except in full, without written approval of Laboratory. ***



ANALYSIS REPORT

CUSTOMER NAME : บ้านสิริสาทร
ADDRESS : เลขที่ 10 ถนนเอ็นเอกาฬ แขวงทุ่งมหาเมฆ เขตสาทร กรุงเทพมหานคร 10120.
SAMPLING LOCATION : บ่อพักน้ำ (บ่อพักน้ำใส)
SAMPLING METHOD : GRAB
SAMPLING CONDITION : NORMAL
CHARACTERISTICS OF WATER : เหลืองขุ่น มีตะกอน มีกลิ่น
SAMPLING DATE : JULY 04, 2025
SAMPLING TIME : 11:15
SAMPLING BY : นายพีรพล ธีรวิหัง

REPORT NO. : RN250711527
SAMPLING SOURCE : WASTEWATER
RECEIVED DATE : JULY 04, 2025
ANALYTICAL DATE : JULY 04-17, 2025
REPORT DATE : JULY 23, 2025

PARAMETER	UNIT	METHODS OF ANALYSIS	RESULT	MDL	STANDARD*
pH [†]	-	Electrometric (SM: 4500-H ⁺ B.)	7.0 at 25°C	-	5.5-9.0
Biochemical Oxygen Demand	mg/l	Membrane Electrode (SM: 4500-O G, 5210 B.)	20.7	2.0	≤30
Total Suspended Solids [†]	mg/l	Total Suspended Solids Dried at 103-105 °C (SM: 2540 D.)	30.0	-	≤40
Oil & Grease	mg/l	Liquid-Liquid Partition-Gravimetric (SM: 5520 B.)	Not Detected	1.4	≤20
Total Coliform Bacteria	MPN/100 ml	MPN Test	>2.4 x 10 ⁶	-	-

SM : STANDARD METHODS FOR EXAMINATION OF WATER AND WASTEWATER 24th ED.,2023 (AWWA,APHA, WEF)

Remark : 1. Notification of the Ministry of Natural Resources and Environment, dated June 28, B.E. 2567 (2024), which was published in the Royal Government Gazette, Vol. 141, Part 233D dated August 27, B.E. 2567 (2024) . (Category B)
2. [†]ISO/IEC 17025 ACCREDITED BY DEPARTMENT OF SCIENCE SERVICE (DSS)

(MR TAWATCHAI CHONGVUTICHAJ)

LABORATORY SUPERVISOR



ANALYSIS REPORT

CUSTOMER NAME : บ้านสิริสาทร
ADDRESS : เลขที่ 10 ถนนเย็นอากาศ แขวงทุ่งมหาเมฆ เขตสาทร กรุงเทพมหานคร 10120.
SAMPLING LOCATION : ก่อนปรับสภาพน้ำ (บ่อพักน้ำเสีย)
SAMPLING METHOD : GRAB
SAMPLING CONDITION : NORMAL
CHARACTERISTICS OF WATER : น้ำตาลแดง มีตะกอน มีกลิ่น
SAMPLING DATE : OCTOBER 02, 2025
SAMPLING TIME : 11.00
SAMPLING BY : นายพีรพล ถวิลทัง
REPORT NO. : RN251012230
SAMPLING SOURCE : WASTEWATER
RECEIVED DATE : OCTOBER 02, 2025
ANALYTICAL DATE : OCTOBER 02-10, 2025
REPORT DATE : OCTOBER 10, 2025

PARAMETER	UNIT	METHODS OF ANALYSIS	RESULT	MDL	STANDARD*
pH ^a	-	Electrometric (SM: 4500-H ⁺ B.)	8.8 at 25°C	-	-
Biochemical Oxygen Demand	mg/l	Membrane Electrode (SM: 4500-O G, 5210 B.)	48.6	2.0	-
Total Suspended Solids ^a	mg/l	Total Suspended Solids Dried at 103-105 °C (SM: 2540 D.)	25.0	-	-
Oil & Grease	mg/l	Liquid-Liquid Partition-Gravimetric (SM: 5520 B.)	<5.0	1.4	-
Total Coliform Bacteria	MPN/100 ml	MPN Test	>2.4 x 10 ⁶	-	-

SM : STANDARD METHODS FOR EXAMINATION OF WATER AND WASTEWATER 24th ED.,2023 (AWWA,APHA, WEF)

- Remark : 1. Notification of the Ministry of Natural Resources and Environment, dated June 28, B.E. 2567 (2024), which was published in the Royal Government Gazette, Vol. 141, Part 233D dated August 27, B.E. 2567 (2024) . (Category B)
2. ^aISO/IEC 17025 ACCREDITED BY DEPARTMENT OF SCIENCE SERVICE (DSS)

(MR TAWATCHAI CHONGVUTICHA)

LABORATORY SUPERVISOR



ANALYSIS REPORT

CUSTOMER NAME : บ้านสิริสาทร
ADDRESS : เลขที่ 10 ถนนเย็นอากาศ แขวงทุ่งมหาเมฆ เขตสาทร กรุงเทพมหานคร 10120.
SAMPLING LOCATION : บ่อพักน้ำ (บ่อพักน้ำใส)
SAMPLING METHOD : GRAB
SAMPLING CONDITION : NORMAL
CHARACTERISTICS OF WATER : เหลือง ไม่มีตะกอน มีกลิ่น
SAMPLING DATE : OCTOBER 02, 2025
SAMPLING TIME : 11.00
SAMPLING BY : นายพิรพล ถวิลทรง
REPORT NO. : RN251012231
SAMPLING SOURCE : WASTEWATER
RECEIVED DATE : OCTOBER 02, 2025
ANALYTICAL DATE : OCTOBER 02-10, 2025
REPORT DATE : OCTOBER 10, 2025

PARAMETER	UNIT	METHODS OF ANALYSIS	RESULT	MDL	STANDARD*
pH [#]	-	Electrometric (SM: 4500-H ⁺ B.)	7.6 at 25°C	-	5.5-9.0
Biochemical Oxygen Demand	mg/l	Membrane Electrode (SM: 4500-O ₂ G, 5210 B.)	42.8	2.0	≤30
Total Suspended Solids [#]	mg/l	Total Suspended Solids Dried at 103-105 °C (SM: 2540 D.)	42.0	-	≤40
Oil & Grease	mg/l	Liquid-Liquid Partition-Gravimetric (SM: 5520 B.)	<5.0	1.4	≤20
Total Coliform Bacteria	MPN/100 ml	MPN Test	1.1 × 10 ⁶	-	-

SM : STANDARD METHODS FOR EXAMINATION OF WATER AND WASTEWATER 24th ED.,2023 (AWWA,APHA, WEF)

- Remark : 1. Notification of the Ministry of Natural Resources and Environment, dated June 28, B.E. 2567 (2024), which was published in the Royal Government Gazette, Vol. 141, Part 233D dated August 27, B.E. 2567 (2024) . (Category B)
2. [#]ISO/IEC 17025 ACCREDITED BY DEPARTMENT OF SCIENCE SERVICE (DSS)

(MR TAWATCHAI CHONGVUTICHA)

LABORATORY SUPERVISOR

ภาคผนวก ฅ

เอกสารขึ้นทะเบียนห้องปฏิบัติการวิเคราะห์เอกชน
และเอกสารสอบเทียบเครื่องมือ

ภาคผนวก ณ

เอกสารขึ้นทะเบียนห้องปฏิบัติการวิเคราะห์เอกชน
และเอกสารสอบเทียบเครื่องมือ



๑๑ กันยายน ๒๕๖๗

เรื่อง ต่อยานหนังสือรับขึ้นทะเบียนห้องปฏิบัติการวิเคราะห์เอกชน

เรียน กรรมการผู้จัดการ บริษัท โอกลา เทสติ้ง แอนด์ คอนซัลติ้ง เซอร์วิส จำกัด

อ้างถึง คำขอขึ้นทะเบียน/ต่ออายุ/เปลี่ยนแปลงบุคลากร และชนิดสารมลพิษของห้องปฏิบัติการวิเคราะห์เอกชน
ลงวันที่ ๑๕ กรกฎาคม ๒๕๖๗

สิ่งที่ส่งมาด้วย เอกสารแนบท้ายหนังสือรับต่ออายุขึ้นทะเบียนห้องปฏิบัติการวิเคราะห์เอกชน
บริษัท โอกลา เทสติ้ง แอนด์ คอนซัลติ้ง เซอร์วิส จำกัด จำนวน ๑ แผ่น

ตามคำขอที่อ้างถึง บริษัท โอกลา เทสติ้ง แอนด์ คอนซัลติ้ง เซอร์วิส จำกัด ขอต่ออายุหนังสือ
รับขึ้นทะเบียนห้องปฏิบัติการวิเคราะห์เอกชน เลขทะเบียน ว-๒๑๙ สถานที่ตั้งเลขที่ ๖๓/๑๓ ซอยเพชรเกษม ๗
แขวงวัดท่าพระ เขตบางกอกใหญ่ กรุงเทพมหานคร ต่อกรมโรงงานอุตสาหกรรม ความละเอียดแจ้งแล้ว นั้น

กรมโรงงานอุตสาหกรรมพิจารณาแล้ว ให้บริษัท โอกลา เทสติ้ง แอนด์ คอนซัลติ้ง เซอร์วิส จำกัด
ต่ออายุหนังสือรับขึ้นทะเบียนห้องปฏิบัติการวิเคราะห์เอกชน โดยมีองค์ประกอบดังนี้

ก. ผู้ควบคุมห้องปฏิบัติการวิเคราะห์เอกชน

- | | |
|---------------------------|----------------------------|
| ๑) นายธวัชชัย จงวุฒิชัย | ทะเบียนเลขที่ ว-๒๑๙-ค-๐๐๐๑ |
| ๒) นางสาวปนัดดา พันธกะจับ | ทะเบียนเลขที่ ว-๒๑๙-ค-๐๐๐๒ |
| ๓) นางสาวจามจุรี คำปุย | ทะเบียนเลขที่ ว-๒๑๙-ค-๐๐๐๓ |

ข. เจ้าหน้าที่ห้องปฏิบัติการวิเคราะห์เอกชน

- | | |
|-------------------------------|----------------------------|
| ๑) นางสาวนิจินาท มะติยาภักดิ์ | ทะเบียนเลขที่ ว-๒๑๙-จ-๐๐๐๑ |
| ๒) นางสาวภาณุชนารถ เขียวชาญ | ทะเบียนเลขที่ ว-๒๑๙-จ-๐๐๐๒ |
| ๓) นางสาวธิดารัตน์ กลัดตลาด | ทะเบียนเลขที่ ว-๒๑๙-จ-๐๐๐๓ |
| ๔) นางสาวเบญจพร อินแก้ว | ทะเบียนเลขที่ ว-๒๑๙-จ-๐๐๐๔ |
| ๕) นางสาววันวิสา หวังแววกกลาง | ทะเบียนเลขที่ ว-๒๑๙-จ-๐๐๐๕ |
| ๖) นางสาวรัตตชา ศรีปราสาท | ทะเบียนเลขที่ ว-๒๑๙-จ-๐๐๐๖ |
| ๗) นายปริญญ์ กล้าน้อย | ทะเบียนเลขที่ ว-๒๑๙-จ-๐๐๐๗ |
| ๘) นายโกวิท บุฬา | ทะเบียนเลขที่ ว-๒๑๙-จ-๐๐๐๘ |
| ๙) นายพีรพล ถวิลหวัง | ทะเบียนเลขที่ ว-๒๑๙-จ-๐๐๐๙ |

ค. ขอบข่ายชนิดสารมลพิษที่ได้รับขึ้นทะเบียนให้วิเคราะห์ในน้ำ/น้ำเสีย และอากาศเสียตามสิ่งที่ส่งมาด้วย

หนังสือฉบับนี้จะหมดอายุในวันที่ ๑๕ สิงหาคม ๒๕๖๑ หากประสงค์จะต่ออายุหนังสือรับขึ้นทะเบียนห้องปฏิบัติการวิเคราะห์เอกชน ให้ยื่นคำขอต่ออายุพร้อมเอกสารประกอบคำขอต่อกรมโรงงานอุตสาหกรรมภายใน ๖๐ วัน ก่อนวันสิ้นสุดอายุของหนังสือรับขึ้นทะเบียนห้องปฏิบัติการวิเคราะห์เอกชน

จึงเรียนมาเพื่อทราบ

ขอแสดงความนับถือ



กองวิจัยและเตือนภัยมลพิษโรงงาน

กลุ่มมาตรฐานวิธีการวิเคราะห์ทดสอบมลพิษและทะเบียนห้องปฏิบัติการ

โทร. ๐ ๒๔๓๐ ๖๓๑๒ ต่อ ๒๑๐๓-๕

โทรสาร ๐ ๒๔๓๐ ๖๓๑๒ ต่อ ๒๑๔๙

ไปรษณีย์อิเล็กทรอนิกส์ saraban@diw.mail.go.th



เอกสารแนบท้ายหนังสือรับต่ออายุขึ้นทะเบียนห้องปฏิบัติการวิเคราะห์เอกชน
บริษัท โอกลา เทสติ้ง แอนด์ คอนซัลติ้ง เซอร์วิส จำกัด เลขทะเบียน ว-๒๑๙
ที่ ออก ๐๓๑๐(๑)/ ๙๒๔ ๖ ลงวันที่ ๑๑ กันยายน ๒๕๖๗

ขอขยายสารมลพิษที่ได้รับขึ้นทะเบียนจากกรมโรงงานอุตสาหกรรมจำนวน ๑๔ รายการ

น้ำ/น้ำเสีย จำนวน 9 รายการ

ลำดับที่	สารมลพิษ	วิธีวิเคราะห์
1	Biochemical Oxygen Demand	1) 5-Day BOD Test, Azide Modification Method ^[2] 2) 5-Day BOD Test, Membrane Electrode Method ^[2]
2	Free Chlorine	Iodometric Method ^[2]
3	Oil & Grease	Liquid-Liquid, Partition Gravimetric Method ^[2]
4	pH	Electrometric Method ^[2]
5	Sulfide	Iodometric Method ^[2]
6	Temperature	Laboratory and Field Methods ^[2]
7	Total Dissolved Solids	Dried at 180 °C ^[2]
8	Total Kjeldahl Nitrogen	Macro-Kjeldahl Method ^[2]
9	Total Suspended Solids	Dried from 103 to 105 °C ^[2]

อากาศเสีย (ปล่องระบาย) จำนวน 5 รายการ

ลำดับที่	สารมลพิษ	วิธีวิเคราะห์
1	Carbon Monoxide	Instrument Analyzer Method ^[3]
2	Opacity	Ringelmann's Method ^[1]
3	Oxides of Nitrogen	Instrument Analyzer Method ^[3]
4	Sulfur Dioxide	Instrument Analyzer Method ^[3]
5	Total Suspended Particulate	Isokinetic Sampling, Gravimetric Method ^[3]

เอกสารอ้างอิง

1. กระทรวงอุตสาหกรรม. ประกาศกระทรวงอุตสาหกรรม เรื่อง กำหนดค่าปริมาณเขม่าควันที่เจือปนในอากาศที่ระบายออกจากปล่องของหม้อน้ำของโรงงาน พ.ศ. 2549. ราชกิจจานุเบกษา. 4 ธันวาคม 2549. เล่มที่ 123 ตอนพิเศษ 125 ง.
2. APHA, AWWA, WEF. *Standard Methods for the Examination of Water and Wastewater*. 24th ed. Washington, DC: APHA, 2023.
3. United States Environmental Protection Agency. *Standard of Performance for New Stationary Source*. 40 CFR 60. Appendix A, 2019.



ที่ อว 0303/167

ใบรับรองความสามารถห้องปฏิบัติการทดสอบ

ใบรับรองฉบับนี้ให้ไว้เพื่อแสดงว่า

ห้องปฏิบัติการวิเคราะห์ บริษัท โอกลา เทสติ้ง แอนด์ คอนซัลติง เซอร์วิส จำกัด
เลขที่ 63/13 ซอยเพชรเกษม 7 แขวงวัดท่าพระ
เขตบางกอกใหญ่ กรุงเทพมหานคร 10600

ได้ผ่านการประเมินความสามารถห้องปฏิบัติการทดสอบตามมาตรฐาน ISO/IEC 17025 : 2017
และข้อกำหนด กฎระเบียบ และเงื่อนไขการรับรองความสามารถห้องปฏิบัติการทดสอบ
ของสำนักบริหารและรับรองห้องปฏิบัติการ กรมวิทยาศาสตร์บริการ

LABORATORY ACCREDITATION
หมายเลขการรับรองระบบงานที่ ทดสอบ - 0334
BLA-DSS

รายละเอียดการรับรองดังข้อบ่งชี้การรับรองแนบท้าย

ออกให้ ณ วันที่ : 10 มกราคม 2568

หมดอายุ วันที่ : 9 มกราคม 2572

ลงชื่อ

:

ผู้อำนวยการสำนักบริหารและรับรองห้องปฏิบัติการ

สำนักบริหารและรับรองห้องปฏิบัติการ กรมวิทยาศาสตร์บริการ
กระทรวงการอุดมศึกษา วิทยาศาสตร์ วิจัยและนวัตกรรม

ขอข่ายการรับรองความสามารถห้องปฏิบัติการทดสอบ

ชื่อห้องปฏิบัติการ : ห้องปฏิบัติการวิเคราะห์ บริษัท โอกลา เทสติ้ง แอนด์ คอนซัลติ้ง เซอร์วิส จำกัด

สถานที่ตั้ง : เลขที่ 63/13 ซอยเพชรเกษม 7 แขวงวัดท่าพระ
เขตบางกอกใหญ่ กรุงเทพมหานคร 10600

หมายเลขการรับรองระบบงานที่ : ทดสอบ - 0334

สถานะของห้องปฏิบัติการ : ☒ ถาวร ☐ นอกสถานที่ ☐ชั่วคราว ☐ เคลื่อนที่

ลำดับ ที่	วัสดุ / ผลิตภัณฑ์ที่ทดสอบ	รายการที่ทดสอบ / ช่วงของการทดสอบ	วิธีทดสอบ / เทคนิคที่ใช้
2	น้ำเสีย	- ความเป็นกรด-ด่าง 4.0 ถึง 10.0 - สารแขวนลอยทั้งหมด ที่อุณหภูมิ 103 °C ถึง 105 °C 10 mg/L ถึง 2 000 mg/L - สารที่ละลายได้ทั้งหมด ที่อุณหภูมิ 180 °C 100 mg/L ถึง 5 000 mg/L	Standard Methods for the Examination of Water and Wastewater, APHA, AWWA & WEF, 24 th ed., 2023, part 4500-H ⁺ B Standard Methods for the Examination of Water and Wastewater, APHA, AWWA & WEF, 24 th ed., 2023, part 2540 D Standard Methods for the Examination of Water and Wastewater, APHA, AWWA & WEF, 24 th ed., 2023, part 2540 C

ออกให้ ณ วันที่ : 10 มกราคม 2568

ลงชื่อ :

ผู้อำนวยการสำนักบริหารและรับรองห้องปฏิบัติการ

ออกครั้งแรก ณ วันที่ 10 มกราคม 2568

ฉบับที่ 1

สำนักบริหารและรับรองห้องปฏิบัติการ กรมวิทยาศาสตร์บริการ กระทรวงการอุดมศึกษา วิทยาศาสตร์ วิจัยและนวัตกรรม

ขอข่ายการรับรองความสามารถห้องปฏิบัติการทดสอบ

ชื่อห้องปฏิบัติการ : ห้องปฏิบัติการวิเคราะห์ บริษัท โอกลา เทสติ้ง แอนด์ คอนซัลติ้ง เซอร์วิส จำกัด

สถานที่ตั้ง : เลขที่ 63/13 ซอยเพชรเกษม 7 แขวงวัดท่าพระ

เขตบางกอกใหญ่ กรุงเทพมหานคร 10600

หมายเลขการรับรองระบบงานที่ : ทดสอบ - 0334

สถานะของห้องปฏิบัติการ : ☒ ถาวร ☐ นอกสถานที่ ☐ชั่วคราว ☐เคลื่อนที่

ลำดับ ที่	วัสดุ / ผลิตภัณฑ์ที่ทดสอบ	รายการที่ทดสอบ / ช่วงของการทดสอบ	วิธีทดสอบ / เทคนิคที่ใช้
1	น้ำ	- ความเป็นกรด-ด่าง 6.0 ถึง 9.0 - สารแขวนลอยทั้งหมด ที่อุณหภูมิ 103 °C ถึง 105 °C 10 mg/L ถึง 2 000 mg/L - สารที่ละลายได้ทั้งหมด ที่อุณหภูมิ 180 °C 100 mg/L ถึง 5 000 mg/L	Standard Methods for the Examination of Water and Wastewater, APHA, AWWA & WEF, 24 th ed., 2023, part 4500-H ⁺ B Standard Methods for the Examination of Water and Wastewater, APHA, AWWA & WEF, 24 th ed., 2023, part 2540 D Standard Methods for the Examination of Water and Wastewater, APHA, AWWA & WEF, 24 th ed., 2023, part 2540 C

ออกครั้งแรก ณ วันที่ 10 มกราคม 2568

ฉบับที่ 1

สำนักบริหารและรับรองห้องปฏิบัติการ กรมวิทยาศาสตร์บริการ กระทรวงการอุดมศึกษา วิทยาศาสตร์ วิจัยและนวัตกรรม

Certificate No. : HIT-2513-0439

Page : 1 of 2

CERTIFICATE OF CALIBRATION

Equipment : Dissolved Oxygen and BOD Meter

Meter Model : HI5421-02 **Serial No. :** 04240005101

Probe Model : HI76438 **Serial No. :** KC1N66J5P

Manufacturer : Hanna Instruments **Made in :** Romania

Condition As-Received : Used Product **Reference :** RE250379

Ambient Temperature : $(25 \pm 2)^{\circ}\text{C}$ **Relative Humidity :** $(50 \pm 15)\% \text{ RH}$

Customer name : Okla Testing & Consulting Service Co., Ltd.
67/35-36, 3RD Floor, Phetkasem 7/1 Road, Wat Tha Pra,
Bangkok Yai, Bangkok 10600 Thailand

Received date : 3 March 2025

Calibrate date : 20 March 2025

Issue date : 24 March 2025

Calibrated Location : Hanna Instruments (Thailand) Ltd.

Calibration Procedure : This calibrator was conducted by using in-house: calibration procedure
CP-11 by using certified reference material (CRM).

Calibrated by :☒ Mr. Pichit Petthong
☐ Mr. Channarong Soinak**Approved by :**

Authorized Signatory

This certificate was certified only for the instrument we calibrated.

This result of calibration was found accurate on date and place of calibration only.

** This certificate may not be reproduced other than in full, except with the prior written **

approval of the head of Hanna Instrument (Thailand)

Condition of this calibration result

1. Reference Standard Instruments : This certification is traceable to the international unit of thru Technology Promotion Association (Thailand-Japan).

Instruments	Model	Serial No.	Certificate No.
Thermometer with sensor	HI98509	39643D	24T1281
Digital Thermo-Hygrometer	HT-771SD	AI.07155	25H171

2. Reference Standard Materials : DO calibration standard traceable to Hanna Instrument Ltd.

Buffer Solution	Manufacture	Certified Value	Lot Number	Exp. date
Zero Oxygen Solution	Hanna	0.0 ± 0.1 @25°C	S0028/23	March 2028

Calibration Result

Inspection the accuracy of the Dissolved Oxygen (DO) Meter by using the following certificate reference material value.

Unit Under Calibration	CRM Standard DO	Actual value Reading	Error value Reading	Uncertainty of Measurement (±)
DO Electrode S/N KC1N66J5P	0.0 mg/L	0.00 mg/L	0.00 mg/L	N/A
	8.3 mg/L	8.26 mg/L	-0.04 mg/L	0.33 mg/L

The report uncertainty of measurement was based on a standard uncertainty multiplied by a coverage factor $k = 2$, providing a level of confidence of approximately 95%

**** End of certificate ****

Certificate No. : HIT-2513-0438

Page : 1 of 2

CERTIFICATE OF CALIBRATION

Equipment :	pH/mV and EC/TDS/Salinity/Resistivity Meter		
Meter Model :	HI5521-02	Serial No. :	04160019101
Probe Model :	HI1131B	Serial No. :	11271C0N
Resolution (pH) :	0.01	Resolution (mV) :	0.1
Manufacturer :	Hanna Instruments	Made in :	Romania
Condition As-Received :	Used Product	Reference :	RE250378
Ambient Temperature :	(25 ± 2) °C	Relative Humidity :	(50 ± 15) % RH
Customer name :	Okla Testing & Consulting Service Co., Ltd. 67/35-36, 3RD Floor, Phetkasem 7/1 Road, Wat Tha Pra, Bangkok Yai, Bangkok 10600 Thailand		
Received date :	3 March 2025		
Calibrate date :	24 March 2025		
Issue date :	24 March 2025		
Calibrated Location :	Hanna Instruments (Thailand) Ltd.		
Calibration Procedure :	This calibrator was conducted by using in-house: calibration procedure CP-01, CP-02 by using certified reference material (CRM).		

Calibrated by : ☒ Mr. Pichit Petthong
☐ Mr. Channarong Soinak

Approved by :

Authorized Signatory



This certificate was certified only for the instrument we calibrated.

This result of calibration was found accurate on date and place of calibration only.

** This certificate may not be reproduced other than in full, except with the prior written **

approval of the head of Hanna Instrument (Thailand)

Condition of this calibration result

1. Reference Standard Instruments : This certification is traceable to the international unit of unit maintained through:

Instruments	Model	Serial No.	Certificate No.	Traceable
Documenting Process Calibrator	Fluke 753	43160061	25E299	Technology Promotion Association (Thailand-Japan)
Thermometer with sensor	HI98509	36943D	24T1281	
Digital Thermo-Hygrometer	HT-771SD	AI.07155	25H171	

2. Reference Standard Materials : pH calibration standard traceable thru CPA chem Ltd.

Buffer Solution	Manufacture	Certified Value	Lot Number	Exp. date
pH 4.0	CPA chem	$4.008 \pm 0.006 @ 25^{\circ}\text{C}$	996963	16 May 2025
pH 7.0	CPA chem	$6.987 \pm 0.007 @ 25^{\circ}\text{C}$	1015026	19 July 2025
pH 10.0	CPA chem	$10.010 \pm 0.009 @ 25^{\circ}\text{C}$	996965	16 May 2025

Calibration Result :

1. Performing standard curve by Simulator at: -177.5, 0.0, 177.5 mV

(Measurement Electrical Potential) After Adjust Result.

Unit Under Calibration	Nominal Value	Standard Voltage Input	Actual Reading		Uncertainty of Measurement (\pm mV)
	pH	mV	pH	mV	
pH Meter S/N 04160019101	4.01	177.5	4.01	177.5	0.097
	7.01	0.0	7.01	0.0	0.058
	10.01	-177.5	10.01	-177.5	0.097

2. Performing three buffer standard curve by using buffer nominal : pH 4,7,10 After Adjustment.

Unit Under Calibration	Standard pH Buffer Solution	Actual Reading (pH)	Actual Reading (mV)	Uncertainty of Measurement (\pm pH)
pH Electrode S/N 11271C0N	4.008	4.01	173.8	0.009
	6.987	6.98	4.5	0.010
	10.010	10.01	-170.6	0.014

The report uncertainty of measurement was based on a standard uncertainty multiplied by a coverage factor $k = 2$, providing a level of confidence of approximately 95%

**** End of certificate ****

Certificate No. : HIT-2510-0369

Page : 1 of 2

CERTIFICATE OF CALIBRATION

Equipment :	pH/mV and EC/TDS/Salinity/Resistivity Meter		
Meter Model :	HI5521-02	Serial No. :	04160019101
Probe Model :	HI7662-W	Serial No. :	0615024N
Resolution :	0.1 °C	Temperature Range :	(-20 to 120)°C
Manufacturer :	Hanna Instruments	Made in :	Romania
Condition As-Received :	Used Product	Reference :	RE250379
Ambient Temperature :	(25 ± 2) °C	Relative Humidity :	(50 ± 15) % RH
Customer name :	Okla Testing & Consulting Service Co., Ltd. 67/35-36, 3RD Floor, Phetkasem 7/1 Road, Wat Tha Pra, Bangkok Yai, Bangkok 10600 Thailand		
Received date :	3 March 2025		
Calibrate date :	5 March 2025		
Issue date :	6 March 2025		
Calibrated Location :	Hanna Instruments (Thailand) Ltd.		
Calibration Procedure :	This calibrator was conducted by using in-house: calibration procedure CP-05 by using reference standard instruments.		

Calibrated by : ☒ Mr. Pichit Petthong
☐ Mr. Channarong Soinak

Approved by :

Mr.

Authorized Signatory

This certificate was certified only for the instrument we calibrated.

This result of calibration was found accurate on date and place of calibration only.

** This certificate may not be reproduced other than in full, except with the prior written **
approval of the head of Hanna Instrument (Thailand)

Condition of this calibration result

Reference Standard Instruments : This certification is traceable to the international unit of unit maintained through:

Instruments	Model	Serial No.	Certificate No.	Traceable
Documenting Process Calibrator with sensor	Fluke 753	43160061	25I123	Technology Promotion Association (Thailand-Japan).
Digital Thermo-Hygrometer	HT-771SD	AI.07155	25H171	

Calibration Result :

Function : Temperature measurement

This equipment was connected with Temperature Sensor.

Probe : Stainless steel temperature probe and 1 m (3.3') cable.

Nominal Value (°C)	Standard Setting (°C)	UUC Reading (°C)	Error Value (°C)	Uncertainty (±°C)
20.0	20.00	20.0	0.00	0.18
25.0	25.00	25.0	0.00	0.18
30.0	30.00	30.0	0.00	0.18

The report uncertainty of measurement was based on a standard uncertainty multiplied by a coverage factor $k = 2$, providing a level of confidence of approximately 95%

**** End of certificate ****



JIRANATEE ASSOCIATES CO.,LTD.

Jiranatee Associates Co.,Ltd
63/14-15, 67/35-36
Petchkasem 7,7/1, Rd. Watthapra, Bangkokyai,
Bangkok 10600 (Thailand)
Tel: +6608680812
Mobile: +66863999453
E-mail: jnac-calibration@jiranatee.com
Web site: www.jiranatee.com

Accredited calibration laboratory
ISO/IEC 17025:2017
NSC-TISI-TIS 17025
CALIBRATION 0367

Temperature measurement laboratory
Calibration services department.



CERTIFICATE OF CALIBRATION

Certificate No. : CDT-116-67

Page 1 of 2 Pages

MEASUREMENT ITEM : Digital Thermometer with Temperature Sensor
MANUFACTURER : EUTECH
MODEL/TYPE : ECO SCAN TEMPS
SERIAL NUMBER : 816366
ID NUMBER : -
CONDITION AS-RECEIVED : Used item
CUSTOMER : OKLA Testing and Consulting Service Co.,Ltd.
67/35-36 Floor 3, Soi Petchkasem 7/1,
Petchkasem Rd, Watthapra, Bangkokyai, Bangkok 10600.

RECEIVED DATE : 01 Jul 2024
MEASUREMENT DATE : 03 Jul 2024
ISSUE DATE : 04 Jul 2024

ENVIRONMENTAL CONDITIONS:

Ambient condition in the laboratory are as follow:

Temperature : 23.0 ± 3.0 °C
Relative Humidity : 55.0 ± 15.0 %RH

NOTED: The certificate is valid only to the item calibrated on date and place of calibration.

TABULATION OF RESULTS:

The table on next page give the measured values.

Calibration procedure:

The temperature calibration was done by In-House calibration method as WI-CL-001 according to comparison method with standard digital temperature indicator and standard temperature probe. The temperature scale use was based on ITS-90.

Traceability:

The measurement results are traceable to the international system of units (SI) through National Institute of Metrology Thailand (NIMT) Certificate number: TT-0047-24, Certificate number: ER-0101-23

Reference Used During Calibration:

1. Standard Temperature Probe
Model: STS-100 A500, Serial No.: 667682-09,
Due date: 26 Mar 2025
2. Digital Temperature Indicator
Model: DTI-1000-A MK II, Serial No.: 671407-00591 Due date: 14 Sep 2024

Uncertainty of Measurement:

The reported uncertainty of measurement is based on the standard uncertainty multiplied by a coverage factor $k=2$, Which for a normal distribution corresponds to a coverage probability of approximately 95%. The standard uncertainty has been determined in accordance with the GUM 'Evaluation of measurement data - Guide to the expression of uncertainty in measurement'

Calibrated by:

- ☐ Mr. Sorawit Thachalad
☒ Miss Jitraporn Lertsomphol
☐ Miss Ruangrumpai Phoommit



Approved signatory: .





JIRANATEE ASSOCIATES CO.,LTD.

Continuation of Certificate of Calibration Number CDT-116-67

Page 2 of 2 Pages

Result of Calibration: ☒ Without Adjustment ☐ With Adjustment

Calibration Range: 20 °C to 30 °C

Function:

Table 3: This equipment was connected with Thermocouple sensor type K.
Dimension: Diameter 3 mm. Length 116 mm.

<u>Immersion Depth</u> (mm)	<u>Standard Reading</u> (°C)	<u>UUC Reading</u> (°C)	<u>Error</u> (°C)	<u>Uncertainty</u> (°C)
110	20.047	20.1	0.0	0.26
110	25.043	25.0	0.0	0.26
110	30.034	30.0	0.0	0.26

UUC*: Unit Under Calibration

End of Certificate of Calibration





Certificate of Calibration

Certificate No. : MM25-1336

Page : 1 of 3

Customer : บริษัท โอกลา เทสต์ติ้ง แอนด์คอนซัลติ้ง เซอร์วิส จำกัด

Address : 67/35-36 ชั้น 3 ซอยเพชรเกษม 7/1 แขวงวัดท่าพระ เขตบางกอกใหญ่ กรุงเทพฯ 10600

Description : Electronic Balance

Manufacturer : Sartorius

Model : BSA224S-CW

Serial No. : 35790699

Identification No. : N/A

Calibration Place : On Site Calibration was Carried out at th
Laboratory Enironmental, Okla Testing &
Consulting Service Co.,Ltd.

Order No. : 0562/25

Received date : Feb 19, 2025

Calibration date : Feb 19, 2025

Environment Condition :

Temperature : (25+/-10) °C

Humidity : (50+/-30) %RH

Atm. Pressure : (1010+/-10) hPa

Calibration Method : Calibration were conducted using In-house calibration procedure CP-MM-001

According to comparison with Standard Weight Set E1.

The calibration methods based on UKAS - LAB 14 : 2022

Reference Standard Instruments :

<u>Instrument</u>	<u>Model</u>	<u>Serial No.</u>	<u>Certificate No.</u>	<u>Due Date</u>
Standard Weight Set	NC-001-0.2K-E1-ASS	0022	PL-512	Oct 10, 2026

The effect that the result relate only to the items calibrated. If was found accurate as shown on date and place of calibration only.

Traceability : This measurement are traceable to the International System of Unit (SI), through
National Institute of Metrology Thailand (NIMT)

The reported expanded uncertainty of measurement was based on standard uncertainty multiplied by coverage factor $k = 2$, providing a level of confidence of not less than 95%



Calibrated by : Mr.Suppason Kcawkum

Approved by :

Issue date :

This calibration certificate shall not be reproduced other than in full except with the prior written approval of Inctech Metrological Center Co.,Ltd


Certificate No. : MM25-1336

Page : 2 of 3

Calibration Result : Without Adjustment

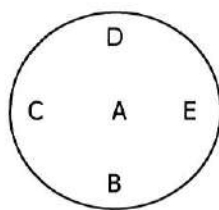
Function : Repeatability

Maximum Capacity : 200 g

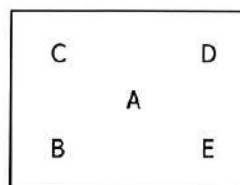
Resolution : 0.0001 g

Nominal Weight Value	Instrument Deviation of Reading
(g)	(g)
200	0.0000

Calibration Result : Without Adjustment

Function : Effect of Off Center Loading


Front
(X)



Front
()

A Mass of 100 Was Placed to various Position on the pan.

The Weight Machine Reading Obtained is Given in The Tabel

Load	Measuring Positions					Maximum Different
	A	B	C	D	E	
(g)	(g)	(g)	(g)	(g)	(g)	(g)
100	100.0001	100.0000	100.0001	100.0003	100.0002	100.0001
						0.0003

Calibration Result : Without Adjustment

Function : Effect of Tare

Nominal Tare Weight	Standard Weight	UUC* Reading	UUC* Deviation
(g)	(g)	(g)	(g)
100	Tare	0.0000	0.0000
	At 20 %	20	20.0000
	At 40 %	40	40.0001
	At 60 %	60	60.0001
	At 80 %	80	80.0002
	At 100 %	100	100.0001
			-0.0001

UUC* = Unit Under Calibration

**Inctech Metrological Center Co.Ltd.**

39/1 Soi 82, Sukhapiban 5 Rd., O ngoen,

Saimai, Bangkok 10220, Thailand

Tel. (662) 909-8820 (Auto 10 lines) www.imcinstrument.com

Calibration Cert. # 3884.01
ISO/IEC 17025

Certificate No. : MM25-1336

Page : 3 of 3

Calibration Result : Before Adjustment 00.000

Function : Departure of indication from nominal value

Standard Weight Value (g)	UUC* Reading (g)	UUC* Correction (g)	Uncertainty of Measurement (+/- g)
0.00000	0.0000	0.00000	0.000058
0.01000	0.0100	-0.00003	0.000058
0.05000	0.0501	-0.00007	0.000058
0.10000	0.1005	-0.00047	0.000058
0.20000	0.2002	-0.00020	0.000059
0.50000	0.5003	-0.00030	0.000059
1.00000	1.0000	0.00000	0.000059
10.00001	10.0005	-0.00049	0.000064
49.99999	50.0008	-0.00081	0.000090
99.99998	100.0014	-0.00142	0.00014
149.99997	150.0021	-0.00210	0.00027
199.99996	200.0023	-0.00234	0.00027

UUC* = Unit Under Calibration

Calibration Result : After Adjustment 00.000

Standard Weight Value (g)	UUC* Reading (g)	UUC* Correction (g)	Uncertainty of Measurement (+/- g)
0.00000	0.0000	0.00000	0.000058
0.01000	0.0100	0.00000	0.000058
0.05000	0.0500	0.00000	0.000058
0.10000	0.1001	0.00010	0.000058
0.20000	0.2000	0.00000	0.000059
0.50000	0.5002	0.00020	0.000059
1.00000	1.0000	0.00000	0.000059
10.00001	10.0001	0.00009	0.000064
49.99999	50.0002	0.00025	0.000090
99.99998	100.0001	0.00015	0.00014
149.99997	150.0005	0.00057	0.00027
199.99996	200.0000	0.00007	0.00027

UUC* = Unit Under Calibration



Certificate of Calibration

Certificate No. : MT25-2374

Page : 1 of 2

Customer : บริษัท โอกลา เทสติ้ง แอนด์คอนซัลติ้ง เซอร์วิส จำกัด
Address : 67/35-36 ชั้น 3 ซอยเพชรเกษม 7/1 แขวงวัดท่าพระ เขตบางกอกใหญ่ กรุงเทพฯ 10600

Description : Hot Air Oven
Manufacturer : KWF
Model : SOV70B
Serial No. : KWF2021021902
Identification No. : OKLA-LAB-013/170621
Calibration Place : On site calibration was carried out at th Laboratory
Environmental, Okla Testing & Consulting Service Co.,Ltd.

Order No. : 0562/25
Received date : Feb 19, 2025
Calibration date : Feb 19, 2025
Environment Condition :
Temperature : (25+/-10) °C
Humidity : (50+/-30) %RH

Calibration Method : Calibration were conducted using In-house calibration procedure CP-MT-006 According to comparison with LXI Data Acquisition Switch Unit with sensor. The calibration methods based on Euramet Calibration Guide No.20 - guidelines on the Calibration of Temperature and/or Humidity Controlled Enclosures.

Reference Standard Instruments :

<u>Instrument</u>	<u>Model</u>	<u>Serial No.</u>	<u>Certificate No.</u>	<u>Due Date</u>
Data Acquisition System with Sensor	DAQ970A	MY58029872	MT24-6542	Aug 23, 2025

The effect that the result relate only to the items calibrated. It was found accurate as shown on date and place of calibration only.

Traceability : This measurement are traceable to the International System of Unit (SI), through National Institute of Metrology Thailand (NIMT)

The reported expanded uncertainty of measurement was based on standard uncertainty multiplied by coverage factor $k = 2$, providing a level of confidence of not less than 95%



Calibrated by : Mr.Nattaphong Phogard

Approved by :

Issue date :

This calibration certificate shall not be reproduced other than in full except with the prior written approval of Inctech Metrological Center Co.,Ltd

Certificate No. : MT25-2374

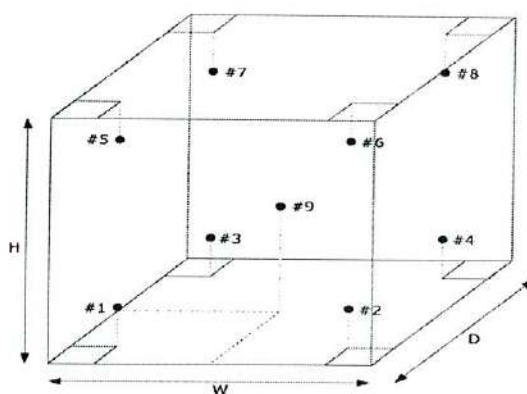
Page : 2 of 2

Function : Temperature measurement
 Calibration point : 104, 180 °C

Result : Without adjustment
 Resolution : 1 °C

Calibration point (°C)	Temperature of UUC* at each position (°C)									Uncertainty of measurement (+/- °C)
	Ch.1	Ch.2	Ch.3	Ch.4	Ch.5	Ch.6	Ch.7	Ch.8	Ch.9	
104	104.039	104.963	105.217	104.164	104.451	104.033	104.570	105.168	104.635	0.82
180	180.431	181.588	180.850	180.819	180.829	180.240	180.081	180.682	180.685	1.3

Setting temperature (°C)	Indicating Temperature (°C)	Measured stability (+/- °C)	Measured uniformity (°C)	Overall variation (°C)
104.0	104.3 to 104.6	0.45	1.1	1.8
180.0	180.4 to 180.6	1.0	1.7	3.2



- #1 Lower Left Front
- #2 Lower Right Front
- #3 Lower Left Rear
- #4 Lower Right Rear
- #5 Upper Left Front
- #6 Upper Right Front
- #7 Upper Left Rear
- #8 Upper Right Rear
- #9 Geometric Center

Front view

UUC* = Unit under calibration

Uniformity = Maximum and Minimum difference of measured temperature at any probes and the measured temperature at the reference and same time.

Overall Variation = Difference of temperature value between the maximum and minimum any time.

Stability = One half of the maximum difference of measured temperatures at any one probe.



Inctech Metrological Center Co.Ltd.

39/1 Soi 82, Sukhapiban 5 Rd., O ngoen,

Saimai, Bangkok 10220, Thailand

Tel. (662) 909-8820 (Auto 10 lines) www.imcinstrument.com



Calibration Cert. # 3884.01
ISO/IEC 17025

Certificate of Calibration

Certificate No. : MT25-2372

Page : 1 of 2

Customer : บริษัท โอกลา เทสติ้ง แอนด์คอนซัลติ้ง เซอร์วิส จำกัด
Address : 67/35-36 ชั้น 3 ซอยเพชรเกษม 7/1 แขวงวัดท่าพระ เขตบางกอกใหญ่ กรุงเทพฯ 10600

Description : Incubator
Manufacturer : S-Cool
Model : SM61M
Serial No. : 18021147
Identification No. : OKLA-LAB-011/190
Calibration Place : On site calibration was carried out at th Laboratory
Environmental, Okla Testing & Consulting Service Co.,Ltd.

Order No. : 0562/25
Received date : Feb 19, 2025
Calibration date : Feb 19, 2025
Environment Condition :
Temperature : (25+/-10) °C
Humidity : (50+/-30) %RH

Calibration Method : Calibration were conducted using In-house calibration procedure CP-MT-006 According to comparison with LXI Data Acquisition Switch Unit with sensor. The calibration methods based on Euramet Calibration Guide No.20 - guidelines on the Calibration of Temperature and/or Humidity Controlled Enclosures.

Reference Standard Instruments :

<u>Instrument</u>	<u>Model</u>	<u>Serial No.</u>	<u>Certificate No.</u>	<u>Due Date</u>
Data Acquisition System with Sensor	DAQ970A	MY58029872	MT24-6542	Aug 23, 2025

The effect that the result relate only to the items calibrated. It was found accurate as shown on date and place of calibration only.

Traceability : This measurement are traceable to the International System of Unit (SI), through National Institute of Metrology Thailand (NIMT)

The reported expanded uncertainty of measurement was based on standard uncertainty multiplied by coverage factor $k = 2$, providing a level of confidence of not less than 95%



Calibrated by : Mr.Nattaphong Phogard

Approved by

Issue date

This calibration certificate shall not be reproduced other than in full except with the prior written approval of Inctech Metrological Center Co.,Ltd

Certificate No. : MT25-2372

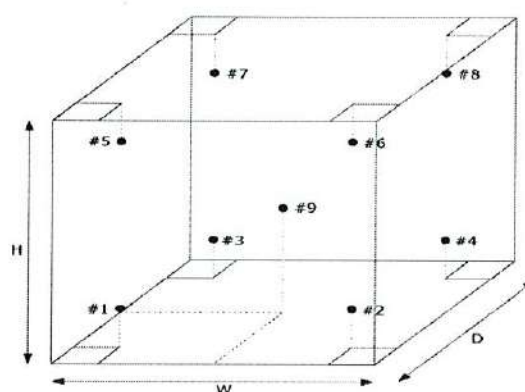
Page : 2 of 2

Function : Temperature measurement
Calibration point : 20 °C

Result : Without adjustment
Resolution : 0.1 °C

Calibration point (°C)	Temperature of UUC* at each position (°C)									Uncertainty of measurement (+/- °C)
	Ch.1	Ch.2	Ch.3	Ch.4	Ch.5	Ch.6	Ch.7	Ch.8	Ch.9	
20	19.570	19.223	19.044	19.241	19.733	19.622	19.052	19.328	19.518	0.31

Setting temperature (°C)	Indicating Temperature (°C)	Measured stability (+/- °C)	Measured uniformity (°C)	Overall variation (°C)
20.0	20.0	0.10	0.56	0.80



- #1 Lower Left Front
- #2 Lower Right Front
- #3 Lower Left Rear
- #4 Lower Right Rear
- #5 Upper Left Front
- #6 Upper Right Front
- #7 Upper Left Rear
- #8 Upper Right Rear
- #9 Geometric Center

Front view

UUC* = Unit under calibration

Uniformity = Maximum and Minimum difference of measured temperature at any probes and the measured temperature at the reference and same time.

Overall Variation = Difference of temperature value between the maximum and minimum any time.

Stability = One half of the maximum difference of measured temperatures at any one probe.



Certificate of Calibration

Certificate No. : MT25-2373

Page : 1 of 2

Customer : บริษัท โอกลา เทสติ้ง แอนด์คอนซัลติ้ง เซอร์วิส จำกัด
Address : 67/35-36 ชั้น 3 ซอยเพชรเกษม 7/1 แขวงวัดท่าพระ เขตบางกอกใหญ่ กรุงเทพฯ 10600

Description : Freezer (Refrigerator)
Manufacturer : Sanden
Model : SPB-0500
Serial No. : SPB0500-231007454
Identification No. : N/A
Calibration Place : On site calibration was carried out at th Laboratory
Environmental, Okla Testing & Consulting Service Co.,Ltd.

Order No. : 0562/25
Received date : Feb 19, 2025
Calibration date : Feb 19, 2025
Environment Condition :
Temperature : (25+/-10) °C
Humidity : (50+/-30) %RH

Calibration Method : Calibration were conducted using In-house calibration procedure CP-MT-006 According to comparison with LXI Data Acquisition Switch Unit with sensor. The calibration methods based on Euramet Calibration Guide No.20 - guidelines on the Calibration of Temperature and/or Humidity Controlled Enclosures.

Reference Standard Instruments :

<u>Instrument</u>	<u>Model</u>	<u>Serial No.</u>	<u>Certificate No.</u>	<u>Due Date</u>
Data Acquisition System with Sensor	DAQ970A	MY58029872	MT24-6542	Aug 23, 2025

The effect that the result relate only to the items calibrated. It was found accurate as shown on date and place of calibration only.

Traceability : This measurement are traceable to the International System of Unit (SI), through National Institute of Metrology Thailand (NIMT)

The reported expanded uncertainty of measurement was based on standard uncertainty multiplied by coverage factor $k = 2$, providing a level of confidence of not less than 95%



Calibrated by : Mr.Nattaphong Phogard

Approved by : _____

Issue date : _____

This calibration certificate shall not be reproduced other than in full except with the prior written approval of Inctech Metrological Center Co.,Ltd

Certificate No. : MT25-2373
Page : 2 of 2
Function : Temperature measurement

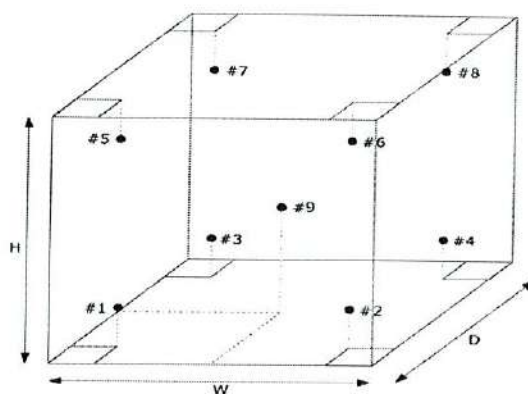
Result : Without adjustment

Calibration point : 4 °C

Resolution : 0.1 °C

Calibration point (°C)	Temperature of UUC* at each position (°C)									Uncertainty of measurement (+/- °C)
	Ch.1	Ch.2	Ch.3	Ch.4	Ch.5	Ch.6	Ch.7	Ch.8	Ch.9	
4	3.611	4.126	3.430	4.142	3.751	4.393	3.436	3.890	4.103	0.41

Setting temperature (°C)	Indicating Temperature (°C)	Measured stability (+/- °C)	Measured uniformity (°C)	Overall variation (°C)
4.0	4.0	0.27	0.94	1.3


Front view

- #1 Lower Left Front
- #2 Lower Right Front
- #3 Lower Left Rear
- #4 Lower Right Rear
- #5 Upper Left Front
- #6 Upper Right Front
- #7 Upper Left Rear
- #8 Upper Right Rear
- #9 Geometric Center

UUC* = Unit under calibration

Uniformity = Maximum and Minimum difference of measured temperature at any probes and the measured temperature at the reference and same time.

Overall Variation = Difference of temperature value between the maximum and minimum any time.

Stability = One half of the maximum difference of measured temperatures at any one probe.



JIRANATEE ASSOCIATES CO.,LTD.

Jiranatee Associates Co.,Ltd
63/14-15, 67/35-36
Petchkasem 7,7/1, Rd. Watthapra, Bangkokyai,
Bangkok 10600 (Thailand)
Tel: +6608680812
Mobile: +66863999453
E-mail: jnac-calibration@jiranatee.com
Web site: www.jiranatee.com

Accredited calibration laboratory
ISO/IEC 17025:2017
NSC-TISI-TIS 17025
CALIBRATION 0367

Relative humidity and Air Temperature measurement laboratory
Calibration services department.

CERTIFICATE OF CALIBRATION

Certificate No. : CRT-061-67

Page 1 of 2 Pages

MEASUREMENT ITEM : Digital Thermo Hygrometer
MANUFACTURER : KEPLER Instrument
MODEL/TYPE : KTH-02
SERIAL NUMBER : 234011889
ID NUMBER : -
CONDITION AS-RECEIVED : Used item
CUSTOMER : Okla Testing and consulting services Co., Ltd.
67/35-36, 3rd Fl, Phetkasem soi 7/1, Wat Thapra,
Bangkokyai, Bangkok, Thailand 10600.

RECEIVED DATE : 16 Dec 2024
MEASUREMENT DATE : 19 Dec 2024
ISSUE DATE : 19 Dec 2024

ENVIRONMENTAL CONDITIONS:

Ambient condition in the laboratory are as follow:

Temperature	: 23.0 ± 3.0	°C
Relative Humidity	: 55.0 ± 15.0	%RH

NOTED: The certificate is valid only to the item calibrated on date and place of calibration.

TABULATION OF RESULTS:

The table on next page give the measured values.

Calibration procedure:

The Relative humidity and Air Temperature calibration was done by In-House calibration method as WI-CL-009 and WI-CL-010 according to comparison method with Standard Chilled Mirror hygrometer with Temperature sensor and standard Humidity generator chamber.

Traceability:

The measurements are traceable to the international system of units (SI) through National Institute of Metrology Thailand (NIMT). Certificate number: TH-0079-23 and through Jiranatee Associates Co., Ltd. Certificate number: CDT-001-67.

Uncertainty of Measurement:

The reported uncertainty of measurement is based on the standard uncertainty multiplied by a coverage factor $k=2$, Which for a normal distribution corresponds to a coverage probability of approximately 95%. The standard uncertainty has been determined in accordance with the GUM 'Evaluation of measurement data - Guide to the expression of uncertainty in measurement'

Calibrated by:

- ☐ Mr. Sorawit Thachalad
☒ Miss Jitraporn Lertsomphol
☐ Miss Ruangrumpai Phoommit



Approved signatory:





JIRANATEE ASSOCIATES CO.,LTD.

Continuation of Certificate of Calibration Number: CRT-061-67

Page 2 of 2 Pages

Measurement Results:

The results of calibration and associated measurement uncertainties are reported in the table below.

Result of Calibration: ☒ Without Adjustment ☐ With Adjustment

Table 1: The results of calibration of air temperature are reported in table below.

Calibration Range: 20 °C to 30 °C

<u>Determined</u> (°C)	<u>Standard Reading</u> (°C)	<u>UUC Reading</u> (°C)	<u>Error</u> (°C)	<u>Uncertainty</u> ±(°C)
20.00	20.06	20.6	0.5	0.31
25.00	25.04	25.3	0.3	0.31
30.00	30.04	29.6	-0.4	0.31

Table 2: The results of calibration of relative humidity at 23 °C are reported in table below.

Calibration Range: 35%RH to 70%RH

<u>Air Temperature</u> (°C)	<u>Standard Reading</u> (%RH)	<u>UUC Reading</u> (%RH)	<u>Error</u> (%RH)	<u>Uncertainty</u> ±(%RH)
23.04	34.74	36	1	1.0
23.04	44.71	43	-2	1.3
23.00	59.68	58	-2	1.8
23.03	69.61	66	-4	1.8

UUC*: Unit Under Calibration

End of Certificate of Calibration





JIRANATEE ASSOCIATES CO.,LTD.

Jiranatee Associates Co.,Ltd.
63/14-15, 67/35-36
Petchkasem 7,7/1, Rd. Watthapra, Bangkokyai,
Bangkok 10600 (Thailand)
Tel: +6608680812
Mobile: +66863999453
E-mail: jnac-calibration@jiranatee.com
Web site: www.jiranatee.com

Accredited calibration laboratory
ISO/IEC 17025:2017
NSC-TISI-TIS 17025
CALIBRATION 0367

Relative humidity and Air Temperature measurement laboratory
Calibration services department.

CERTIFICATE OF CALIBRATION

Certificate No. : CRT-062-67

Page 1 of 2 Pages

MEASUREMENT ITEM : Digital Thermo Hygrometer
MANUFACTURER : KEPLER Instrument
MODEL/TYPE : KTH-02
SERIAL NUMBER : 234011890
ID NUMBER : -
CONDITION AS-RECEIVED : Used item
CUSTOMER : Okla Testing and consulting services Co., Ltd.
67/35-36, 3rd Fl, Phetkasem soi 7/1, Wat Thapra,
Bangkokyai, Bangkok, Thailand 10600.

RECEIVED DATE : 16 Dec 2024
MEASUREMENT DATE : 19 Dec 2024
ISSUE DATE : 19 Dec 2024

ENVIRONMENTAL CONDITIONS:

Ambient condition in the laboratory are as follow:

Temperature	: 23.0 ± 3.0	°C
Relative Humidity	: 55.0 ± 15.0	%RH

NOTED: The certificate is valid only to the item calibrated on date and place of calibration.

TABULATION OF RESULTS:

The table on next page give the measured values.

Calibration procedure:

The Relative humidity and Air Temperature calibration was done by In-House calibration method as WI-CL-009 and WI-CL-010 according to comparison method with Standard Chilled Mirror hygrometer with Temperature sensor and standard Humidity generator chamber.

Traceability:

The measurements are traceable to the international system of units (SI) through National Institute of Metrology Thailand (NIMT). Certificate number: TH-0079-23 and through Jiranatee Associates Co., Ltd. Certificate number: CDT-001-67.

Uncertainty of Measurement:

The reported uncertainty of measurement is based on the standard uncertainty multiplied by a coverage factor $k=2$, Which for a normal distribution corresponds to a coverage probability of approximately 95%. The standard uncertainty has been determined in accordance with the GUM 'Evaluation of measurement data - Guide to the expression of uncertainty in measurement'

Calibrated by:

- ☐ Mr. Sorawit Thachalad
☒ Miss Jittraporn Lertsomphol
☐ Miss Ruangrumpai Phoommit



Approved signatory:





JIRANATEE ASSOCIATES CO.,LTD.

Continuation of Certificate of Calibration Number: CRT-062-67

Page 2 of 2 Pages

Measurement Results:

The results of calibration and associated measurement uncertainties are reported in the table below.

Result of Calibration: ☒ Without Adjustment ☐ With Adjustment

Table 1: The results of calibration of air temperature are reported in table below.

Calibration Range: 20 °C to 30 °C

<u>Determined</u> (°C)	<u>Standard Reading</u> (°C)	<u>UUC Reading</u> (°C)	<u>Error</u> (°C)	<u>Uncertainty</u> ±(°C)
20.00	20.06	20.2	0.1	0.31
25.00	25.04	25.4	0.4	0.31
30.00	30.04	30.3	0.3	0.31

Table 2: The results of calibration of relative humidity at 23 °C are reported in table below.

Calibration Range: 35%RH to 70%RH

<u>Air Temperature</u> (°C)	<u>Standard Reading</u> (%RH)	<u>UUC Reading</u> (%RH)	<u>Error</u> (%RH)	<u>Uncertainty</u> ±(%RH)
23.03	34.75	34	-1	1.0
23.03	44.71	43	-2	1.3
23.05	59.61	58	-2	1.8
23.04	69.59	67	-3	1.8

UUC*: Unit Under Calibration

End of Certificate of Calibration



Certificate of Calibration

Certificate No. : 68-300112-8

Page : 1 of 2

Submitted by : Okla Testing & Consulting Service Co.,Ltd.
67/35-36, 3rd Floor, Petchkasem 7/1, Petchkasem Rd.,
Wattapra, Bangkok Yai, Bangkok 10600 Thailand

Equipment : Burette
Manufacturer : ISOLAB Class : A
Capacity : 25 ml Graduation : 0.05 ml
ID No. : EM-MBR10002/17

Environment : Ambient Temperature : (20 ± 3) °C
Relative Humidity : (50 ± 10) %
Air Pressure : 1014.5 mbar.

Date of Received : 05 February 2025

Date of Calibration : 10 February 2025

Date of Issue : 10 February 2025

Calibrated by : Wipa Tovadee

Calibration Method : In-house method CAL-M3001 based on ASTM E 542-22

Reference Standard Instruments : This certification is traceable to the International System of Units

Electronic Balance

ID No.	Cert. No.	Due Date	Traceability
241003	67-200410-2	02 Jun 2025	National Institute of Metrology (Thailand) (NIMT)

Approved by :

Supervisor

The Uncertainties are for a confidence probability of approximately 95%

This certificate may not be reproduced other than in full except with the prior written approval of the Calibratech Co.,Ltd.



Certificate of Calibration

Certificate No. : 68-300112-8

Page : 2 of 2

Result of Calibration : This result of true Volume is referred to standard temperature at 20 °C

UUC Condition As-Received : Good

Delivery Time : 38.96 sec.

Nominal Volume (ml)	Measuring Volume (ml)
5	5.0000
15	14.9944
25	24.9967

Uncertainty of measurement with in \pm 0.0066 ml

This result of calibration was found accurate as shown on date and place of calibration only.

This reported uncertainty of measurement was based on a standard uncertainty multiplied by a coverage factor $k = 2.00$,
providing a level of confidence of approximately 95%

- o0o -



Certificate of Calibration

Certificate No. : 68-300113-2

Page : 1 of 2

Submitted by : Okla Testing & Consulting Service Co.,Ltd.
67/35-36, 3rd Floor, Petchkasem 7/1, Petchkasem Rd.,
Wattapra, Bangkok Yai, Bangkok 10600 Thailand

Equipment : Cylinder
Manufacturer : DURAN Class : A
Capacity : 100 ml Graduation : 1 ml
ID No. : CY100/01

Environment : Ambient Temperature : (20 ± 3) °C
Relative Humidity : (50 ± 10) %
Air Pressure : 1009.6 mbar.

Date of Received : 05 February 2025

Date of Calibration : 10 February 2025

Date of Issue : 10 February 2025

Calibrated by : Arcerat Sombun

Calibration Method : In-house method CAL-M3001 based on ASTM E 542-22

Reference Standard Instruments : This certification is traceable to the International System of Units

Electronic Balance

ID No.	Cert. No.	Due Date	Traceability
241002	67-200410-1	02 Jun 2025	National Institute of Metrology (Thailand) (NIMT)

Approved by :

Supervisor

The Uncertainties are for a confidence probability of approximately 95%

This certificate may not be reproduced other than in full except with the prior written approval of the Calibratech Co.,Ltd.



Certificate of Calibration

Certificate No. : 68-300113-2

Page : 2 of 2

Result of Calibration : This result of true Volume is referred to standard temperature at 20 °C

UUC Condition As-Received : Good

Nominal Volume (ml)	Measuring Volume (ml)
50	50.22
100	100.30

Uncertainty of measurement with in \pm 0.063 ml

This result of calibration was found accurate as shown on date and place of calibration only.

This reported uncertainty of measurement was based on a standard uncertainty multiplied by a coverage factor $k = 2.00$,
providing a level of confidence of approximately 95%

- o0o -



Certificate of Calibration

Certificate No. : 68-300113-1

Page : 1 of 2

Submitted by : Okla Testing & Consulting Service Co.,Ltd.
67/35-36, 3rd Floor, Petchkasem 7/1, Petchkasem Rd.,
Wattapra, Bangkok Yai, Bangkok 10600 Thailand

Equipment : Cylinder
Manufacturer : FAVORIT Class : A
Capacity : 50 ml Graduation : 1 ml
ID No. : CY50/01

Environment : Ambient Temperature : (20 ± 3) °C
Relative Humidity : (50 ± 10) %
Air Pressure : 1009.6 mbar.

Date of Received : 05 February 2025

Date of Calibration : 10 February 2025

Date of Issue : 10 February 2025

Calibrated by : Arcerat Sombun

Calibration Method : In-house method CAL-M3001 based on ASTM E 542-22

Reference Standard Instruments : This certification is traceable to the International System of Units

Electronic Balance

ID No.	Cert. No.	Due Date	Traceability
241002	67-200410-1	02 Jun 2025	National Institute of Metrology (Thailand) (NIMT)

Approved by

Supervisor

The Uncertainties are for a confidence probability of approximately 95%

This certificate may not be reproduced other than in full except with the prior written approval of the Calibratech Co.,Ltd.



Certificate of Calibration

Certificate No. : 68-300113-1

Page : 2 of 2

Result of Calibration : This result of true Volume is referred to standard temperature at 20 °C

UUC Condition As-Received : Good

Nominal Volume (ml)	Measuring Volume (ml)
50	50.32

Uncertainty of measurement with in \pm 0.054 ml

This result of calibration was found accurate as shown on date and place of calibration only.

This reported uncertainty of measurement was based on a standard uncertainty multiplied by a coverage factor $k = 2.00$,
providing a level of confidence of approximately 95%

- oOo -



Certificate of Calibration

Certificate No. : 68-300113-3

Page : 1 of 2

Submitted by : Okla Testing & Consulting Service Co.,Ltd.

67/35-36, 3rd Floor, Petchkasem 7/1, Petchkasem Rd.,

Watthapra, Bangkok Yai, Bangkok 10600 Thailand

Equipment : Cylinder

Manufacturer : Borosil

Class : A

Capacity : 500 ml

Graduation : 5 ml

ID No. : 0334-58

Environment : Ambient Temperature : (20 ± 3) °C

Relative Humidity : (50 ± 10) %

Air Pressure : 1009.6 mbar.

Date of Received : 05 February 2025

Date of Calibration : 10 February 2025

Date of Issue : 10 February 2025

Calibrated by : Arcerat Sombun

Calibration Method : In-house method CAL-M3001 based on ASTM E 542-22

Reference Standard Instruments : This certification is traceable to the International System of Units

Electronic Balance

ID No.

Cert. No.

Due Date

Traceability

241002

67-200410-1

02 Jun 2025

National Institute of Metrology (Thailand) (NIMT)

Approved by

Supervisor

The Uncertainties are for a confidence probability of approximately 95%

This certificate may not be reproduced other than in full except with the prior written approval of the Calibratech Co.,Ltd.



Certificate of Calibration

Certificate No. : 68-300113-3

Page : 2 of 2

Result of Calibration : This result of true Volume is referred to standard temperature at 20 °C

UUC Condition As-Received : Good

Nominal Volume (ml)	Measuring Volume (ml)
500	499.63

Uncertainty of measurement with in \pm 0.12 ml

This result of calibration was found accurate as shown on date and place of calibration only.

This reported uncertainty of measurement was based on a standard uncertainty multiplied by a coverage factor $k = 2.00$,
providing a level of confidence of approximately 95%

- oOo -



Certificate of Calibration

Certificate No. : 68-300113-1

Page : 1 of 2

Submitted by : Okla Testing & Consulting Service Co.,Ltd.
67/35-36, 3rd Floor, Petchkasem 7/1, Petchkasem Rd.,
Wattapra, Bangkok Yai, Bangkok 10600 Thailand

Equipment : Measuring Pipette
Manufacturer : GLASSCO Class : A
Capacity : 1 ml Graduation : 0.01 ml
ID No. : EM-MER01001/19

Environment : Ambient Temperature : (20 ± 3) °C
Relative Humidity : (50 ± 10) %
Air Pressure : 1009.1 mbar.

Date of Received : 05 February 2025

Date of Calibration : 10 February 2025

Date of Issue : 10 February 2025

Calibrated by : Arcerat Sombun

Calibration Method : In-house method CAL-M3001 based on ASTM E 542-22

Reference Standard Instruments : This certification is traceable to the International System of Units

Electronic Balance

ID No.	Cert. No.	Due Date	Traceability
241005	67-200410-4	02 Jun 2025	National Institute of Metrology (Thailand) (NIMT)

Approved by :

Supervisor

The Uncertainties are for a confidence probability of approximately 95%

This certificate may not be reproduced other than in full except with the prior written approval of the Calibratech Co.,Ltd.



Certificate of Calibration

Certificate No. : 68-300113-1

Page : 2 of 2

Result of Calibration : This result of true Volume is referred to standard temperature at 20 °C

UUC Condition As-Received : Good

Delivery Time : 5.22 sec.

Nominal Volume (ml)	Measuring Volume (ml)
0.1	0.1012
0.5	0.4994
1	0.9903

Uncertainty of measurement with in \pm 0.0026 ml

This result of calibration was found accurate as shown on date and place of calibration only.

This reported uncertainty of measurement was based on a standard uncertainty multiplied by a coverage factor $k = 2.00$,
providing a level of confidence of approximately 95%

- o0o -



www.calibratech.co.th

Certificate of Calibration

Certificate No. : 68-300113-2

Page : 1 of 2

Submitted by : Okla Testing & Consulting Service Co.,Ltd.
67/35-36, 3rd Floor, Petchkasem 7/1, Petchkasem Rd.,
Watthapra, Bangkok Yai, Bangkok 10600 Thailand

Equipment : Measuring Pipette
Manufacturer : GLASSCO Class : A
Capacity : 5 ml Graduation : 0.05 ml
ID No. : EM-MER01001/18

Environment : Ambient Temperature : (20 ± 3) °C
Relative Humidity : (50 ± 10) %
Air Pressure : 1009.1 mbar.

Date of Received : 05 February 2025

Date of Calibration : 10 February 2025

Date of Issue : 10 February 2025

Calibrated by : Areerat Sombun

Calibration Method : In-house method CAL-M3001 based on ASTM E 542-22

Reference Standard Instruments : This certification is traceable to the International System of Units

Electronic Balance

ID No.	Cert. No.	Due Date	Traceability
241005	67-200410-4	02 Jun 2025	National Institute of Metrology (Thailand) (NIMT)

Approved by :

Supervisor

The Uncertainties are for a confidence probability of approximately 95%

This certificate may not be reproduced other than in full except with the prior written approval of the Calibratech Co.,Ltd.



Certificate of Calibration

Certificate No. : 68-300113-2

Page : 2 of 2

Result of Calibration : This result of true Volume is referred to standard temperature at 20 °C

UUC Condition As-Received : Good

Delivery Time : 9.60 sec.

Nominal Volume (ml)	Measuring Volume (ml)
0.5	0.5022
2.5	2.4836
5	4.9838

Uncertainty of measurement with in \pm 0.0027 ml

This result of calibration was found accurate as shown on date and place of calibration only.

This reported uncertainty of measurement was based on a standard uncertainty multiplied by a coverage factor $k = 2.00$,
providing a level of confidence of approximately 95%

- o0o -



Certificate of Calibration

Certificate No. : 68-300113-3

Page : 1 of 2

Submitted by : Okla Testing & Consulting Service Co.,Ltd.
67/35-36, 3rd Floor, Petchkasem 7/1, Petchkasem Rd.,
Watthapra, Bangkok Yai, Bangkok 10600 Thailand

Equipment : Measuring Pipette
Manufacturer : GLASSCO Class : A
Capacity : 10 ml Graduation : 0.1 ml
ID No. : EM-MER01001/17

Environment : Ambient Temperature : (20 ± 3) °C
Relative Humidity : (50 ± 10) %
Air Pressure : 1009.1 mbar.

Date of Received : 05 February 2025

Date of Calibration : 10 February 2025

Date of Issue : 10 February 2025

Calibrated by : Arcerat Sombun

Calibration Method : In-house method CAL-M3001 based on ASTM E 542-22

Reference Standard Instruments : This certification is traceable to the International System of Units

Electronic Balance

ID No.	Cert. No.	Due Date	Traceability
241005	67-200410-4	02 Jun 2025	National Institute of Metrology (Thailand) (NIMT)

Approved by :

Supervisor

The Uncertainties are for a confidence probability of approximately 95%

This certificate may not be reproduced other than in full except with the prior written approval of the Calibratech Co.,Ltd.



Certificate of Calibration

Certificate No. : 68-300113-3

Page : 2 of 2

Result of Calibration : This result of true Volume is referred to standard temperature at 20 °C

UUC Condition As-Received : Good

Delivery Time : 11.06 sec.

Nominal Volume (ml)	Measuring Volume (ml)
1	1.0027
5	4.9761
10	9.9770

Uncertainty of measurement with in \pm 0.0039 ml

This result of calibration was found accurate as shown on date and place of calibration only.

This reported uncertainty of measurement was based on a standard uncertainty multiplied by a coverage factor $k = 2.00$,
providing a level of confidence of approximately 95%

- o0o -



Certificate of Calibration

Certificate No. : 68-300112-6

Page : 1 of 2

Submitted by : Okla Testing & Consulting Service Co.,Ltd.
67/35-36, 3rd Floor, Petchkasem 7/1, Petchkasem Rd.,
Watthapra, Bangkok Yai, Bangkok 10600 Thailand

Equipment : Volumetric Pipette
Manufacturer : GLASSCO Class : A
Capacity : 20 ml
ID No. : EM-VPP20201/17

Environment : Ambient Temperature : (20 ± 3) °C
Relative Humidity : (50 ± 10) %
Air Pressure : 1009.2 mbar.

Date of Received : 05 February 2025

Date of Calibration : 10 February 2025

Date of Issue : 10 February 2025

Calibrated by : Areerat Sombun

Calibration Method : In-house method CAL-M3001 based on ASTM E 542-22

Reference Standard Instruments : This certification is traceable to the International System of Units

Electronic Balance

ID No.	Cert. No.	Due Date	Traceability
241005	67-200410-4	02 Jun 2025	National Institute of Metrology (Thailand) (NIMT)

Approved by

Supervisor

The Uncertainties are for a confidence probability of approximately 95%

This certificate may not be reproduced other than in full except with the prior written approval of the Calibratech Co.,Ltd.



Certificate of Calibration

Certificate No. : 68-300112-6

Page : 2 of 2

Result of Calibration : This result of true Volume is referred to standard temperature at 20 °C

UUC Condition As-Received : Good

Delivery Time : 14.98 sec.

Nominal Volume (ml)	Measuring Volume (ml)
20	19.9818

Uncertainty of measurement with in \pm 0.0064 ml

This result of calibration was found accurate as shown on date and place of calibration only.

This reported uncertainty of measurement was based on a standard uncertainty multiplied by a coverage factor $k = 2.00$,
providing a level of confidence of approximately 95%

- o0o -



Certificate of Calibration

Certificate No. : 68-300113-4

Page : 1 of 2

Submitted by : Okla Testing & Consulting Service Co.,Ltd.
67/35-36, 3rd Floor, Petchkasem 7/1, Petchkasem Rd.,
Wattapra, Bangkok Yai, Bangkok 10600 Thailand

Equipment : Volumetric Flask
Manufacturer : SCI Class : A
Capacity : 100 ml
ID No. : EM-VPP02501/17

Environment : Ambient Temperature : (20 ± 3) °C
Relative Humidity : (50 ± 10) %
Air Pressure : 1010.3 mbar.

Date of Received : 05 February 2025

Date of Calibration : 10 February 2025

Date of Issue : 10 February 2025

Calibrated by : Arcerat Sombun

Calibration Method : In-house method CAL-M3001 based on ASTM E 542-22

Reference Standard Instruments : This certification is traceable to the International System of Units

Electronic Balance

ID No.	Cert. No.	Due Date	Traceability
241005	67-200410-4	02 Jun 2025	National Institute of Metrology (Thailand) (NIMT)

Approved by :

Supervisor

The Uncertainties are for a confidence probability of approximately 95%

This certificate may not be reproduced other than in full except with the prior written approval of the Calibratech Co.,Ltd.



Certificate of Calibration

Certificate No. : 68-300113-4

Page : 2 of 2

Result of Calibration : This result of true Volume is referred to standard temperature at 20 °C

UUC Condition As-Received : Good

Nominal Volume (ml)	Measuring Volume (ml)
100	99.981

Uncertainty of measurement with in \pm 0.018 ml

This result of calibration was found accurate as shown on date and place of calibration only.

This reported uncertainty of measurement was based on a standard uncertainty multiplied by a coverage factor $k = 2.00$,
providing a level of confidence of approximately 95%

- o0o -



Certificate of Calibration

Certificate No. : 68-300113-5

Page : 1 of 2

Submitted by : Okla Testing & Consulting Service Co.,Ltd.
67/35-36, 3rd Floor, Petchkasem 7/1, Petchkasem Rd.,
Wattapra, Bangkok Yai, Bangkok 10600 Thailand

Equipment : Volumetric Flask
Manufacturer : Borosil Class : A
Capacity : 500 ml
ID No. : EM-VPP02501/18

Environment : Ambient Temperature : (20 ± 3) °C
Relative Humidity : (50 ± 10) %
Air Pressure : 1009.9 mbar.

Date of Received : 05 February 2025

Date of Calibration : 10 February 2025

Date of Issue : 10 February 2025

Calibrated by : Arcerat Sombun

Calibration Method : In-house method CAL-M3001 based on ASTM E 542-22

Reference Standard Instruments : This certification is traceable to the International System of Units

Electronic Balance

ID No.	Cert. No.	Due Date	Traceability
241002	67-200410-1	02 Jun 2025	National Institute of Metrology (Thailand) (NIMT)

Approved by :

Supervisor

The Uncertainties are for a confidence probability of approximately 95%

This certificate may not be reproduced other than in full except with the prior written approval of the Calibratech Co.,Ltd.



Certificate of Calibration

Certificate No. : 68-300113-5

Page : 2 of 2

Result of Calibration : This result of true Volume is referred to standard temperature at 20 °C

UUC Condition As-Received : Good

Nominal Volume (ml)	Measuring Volume (ml)
500	500.04

Uncertainty of measurement with in \pm 0.075 ml

This result of calibration was found accurate as shown on date and place of calibration only.

This reported uncertainty of measurement was based on a standard uncertainty multiplied by a coverage factor $k = 2.00$,
providing a level of confidence of approximately 95%

- o0o -

