


ภาคผนวก ง

กฎหมายที่เกี่ยวข้อง





ประกาศคณะกรรมการสิ่งแวดล้อมแห่งชาติ

ฉบับที่ ๑๐ (พ.ศ. ๒๕๓๘)

ออกตามความในพระราชบัญญัติส่งเสริมและรักษาคุณภาพสิ่งแวดล้อมแห่งชาติ

พ.ศ. ๒๕๓๕

เรื่อง กำหนดมาตรฐานคุณภาพอากาศในบรรยากาศโดยทั่วไป

อาศัยอำนาจตามความในมาตรา ๓๒ แห่งพระราชบัญญัติส่งเสริมและรักษาคุณภาพสิ่งแวดล้อมแห่งชาติ พ.ศ. ๒๕๓๕ คณะกรรมการสิ่งแวดล้อมแห่งชาติกำหนดมาตรฐานคุณภาพอากาศในบรรยากาศโดยทั่วไป ไว้ดังต่อไปนี้

ข้อ ๑ ในประกาศนี้

"เครื่องวัด ระบบนั้ดิสเปอรัซีฟ อินฟราเรด ดีเทกชัน (Non- dispersive Infrared Detection)" หมายความว่า เครื่องมือวัดค่าก๊าซคาร์บอนมอนอกไซด์โดยใช้รังสีอินฟราเรด

"เครื่องวัดระบบเคมีลูมิเนสเซน (Chemiluminescence)" หมายความว่า

(๑) เครื่องมือวัดค่าก๊าซไนโตรเจนไดออกไซด์โดยใช้ก๊าซไอโซนทำปฏิกิริยากับก๊าซไนตริกออกไซด์ ซึ่งถูกเปลี่ยนมาจากก๊าซไนโตรเจนไดออกไซด์แล้ววัดความเข้มของแสงซึ่งเกิดจากปฏิกิริยานั้น ณ ที่ความยาวคลื่นที่สูงกว่า ๖๐๐ นาโนมิเตอร์ (Nanometer) หรือ

(๒) เครื่องมือวัดค่าก๊าซไอโซนโดยใช้ก๊าซเอธิลีนทำปฏิกิริยากับก๊าซไอโซนแล้ววัดความเข้มของแสงซึ่งเกิดจากปฏิกิริยานั้น ณ ที่ความยาวคลื่นระหว่าง ๓๕๐ ถึง ๕๕๐ นาโนมิเตอร์

"ระบบพาราโรซานิลีน (Pararosaniline)" หมายความว่า การวัดค่าก๊าซซัลเฟอร์ไดออกไซด์ โดยการดูดอากาศผ่านสารละลายโปตัสเซียม เตตราคลอโรเมอร์คิวเรต (Potassium Tetrachloromercurate) เกิดเป็นสารไดคลอโรซัลไฟโดเมอร์คิวเรต คอมเพลกซ์

(Dichlorosulfite Mercurate Complex) ทำปฏิกิริยากับสารพาราโรซานิลีนและฟอร์มาลดีไฮด์ (Pararosaniline and Formaldehyde) เกิดเป็นสีของพาราโรซานิลีนเมทิล ซัลโฟนิก แอซิด (Pararosaniline Methyl Sulfonic Acid) ซึ่งจะวัดความสามารถในการดูดซับแสง ณ ที่ช่วงคลื่น ๕๔๘ นาโนเมตร

"เครื่องวัดระบบอะตอมมิก แอ็บซอร์ปชัน สเปกโตรมิเตอร์ (Atomic Absorption Spectrometer)" หมายความว่า เครื่องมือวัดปริมาณของตะกั่ว โดยใช้เปลวไฟอะเซทิลีน (Acetylene Flame) ที่ความยาวคลื่น ๒๘๓.๓ หรือ ๒๑๗ นาโนเมตร

"ระบบกราวิเมตริก (Gravimetric)" หมายความว่า การวัดค่าฝุ่นละออง โดยดูดอากาศผ่านแผ่นกรอง ซึ่งมีประสิทธิภาพในการกรองฝุ่นละอองขนาด ๐.๓ ไมครอน (Micron) ได้ร้อยละ ๙๙ แล้วหาน้ำหนักฝุ่นละอองจากแผ่นกรองนั้น

ข้อ ๒ คำจำกัดความในบรรยากาศโดยทั่วไปในช่วงเวลาหนึ่งเวลาใดให้เป็นไปดังต่อไปนี้

(๑) ค่าเฉลี่ยของก๊าซคาร์บอนมอนอกไซด์ในเวลา ๑ ชั่วโมง จะต้องไม่เกิน ๓๐ ส่วนในล้านส่วน (ppm) หรือไม่เกิน ๓๔.๒ มิลลิกรัมต่อลูกบาศก์เมตรและในเวลา ๘ ชั่วโมง จะต้องไม่เกิน ๙ ส่วนในล้านส่วน หรือไม่เกิน ๑๐.๒๖ มิลลิกรัมต่อลูกบาศก์เมตร

(๒) ค่าเฉลี่ยของก๊าซไนโตรเจนไดออกไซด์ในเวลา ๑ ชั่วโมง จะต้องไม่เกิน ๐.๑๗ ส่วนในล้านส่วน หรือไม่เกิน ๐.๓๒ มิลลิกรัมต่อลูกบาศก์เมตร

(๓) ค่าเฉลี่ยของก๊าซโอโซนในเวลา ๑ ชั่วโมง จะต้องไม่เกิน ๐.๑๐ ส่วนในล้านส่วน หรือไม่เกิน ๐.๒๐ มิลลิกรัมต่อลูกบาศก์เมตร

(๔) ค่าเฉลี่ยของก๊าซซัลเฟอร์ไดออกไซด์ในเวลา ๒๔ ชั่วโมง จะต้องไม่เกิน ๐.๑๒ ส่วนในล้านส่วน หรือไม่เกิน ๐.๓๐ มิลลิกรัมต่อลูกบาศก์เมตร และค่ามัธยฐานเรขาคณิต (Geometric Mean) ในเวลา ๑ ปี จะต้องไม่เกิน ๐.๐๔ ส่วนในล้านส่วน หรือไม่เกิน ๐.๑๐ มิลลิกรัมต่อลูกบาศก์เมตร

ข้อ ๓ การคำนวณค่าความเข้มข้นของก๊าซแต่ละชนิดในบรรยากาศโดยทั่วไปให้คำนวณเทียบที่ความดัน ๑ บรรยากาศ และอุณหภูมิ ๒๕ องศาเซลเซียส

ข้อ ๔ ค่าสารในบรรยากาศโดยทั่วไป ในช่วงเวลาหนึ่งเวลาใดให้เป็นไปดังต่อไปนี้

(๑) ค่าเฉลี่ยของตะกั่วในเวลา ๑ เดือน จะต้องไม่เกิน ๑.๕ ไมโครกรัมต่อลูกบาศก์เมตร

(๒) ค่าเฉลี่ยของฝุ่นละอองขนาดไม่เกิน ๑๐ ไมครอน ในเวลา ๒๔ ชั่วโมง จะต้องไม่เกิน ๐.๑๒ มิลลิกรัมต่อลูกบาศก์เมตร และค่ามัธยฐานเรขาคณิตของสารดังกล่าวใน เวลา ๑ ปี จะต้องไม่เกิน ๐.๑๕ มิลลิกรัมต่อลูกบาศก์เมตร

(๓) ค่าเฉลี่ยของฝุ่นละอองรวมหรือฝุ่นละอองขนาดเล็กไม่เกิน ๑๐๐ ไมครอน ในเวลา ๒๔ ชั่วโมง จะต้องไม่เกิน ๐.๓๓ มิลลิกรัมต่อลูกบาศก์เมตร และค่ามัธยฐานเรขาคณิตของสารดังกล่าวในเวลา ๑ ปี จะต้องไม่เกิน ๐.๑๐ มิลลิกรัมต่อลูกบาศก์เมตร

ข้อ ๕ การวัดหาค่าเฉลี่ยของก๊าซคาร์บอนมอนอกไซด์ในเวลา ๑ ชั่วโมงหรือในเวลา ๘ ชั่วโมง ให้ใช้เครื่องวัดระบบนันทิสเปอร์ซีฟ อินฟราเรด ดีเทคชั่น หรือระบบอื่นที่กรมควบคุมมลพิษให้ความเห็นชอบ

ข้อ ๖ การวัดหาค่าเฉลี่ยของก๊าซไนโตรเจนไดออกไซด์หรือก๊าซโอโซนในเวลา ๑ ชั่วโมง ให้ใช้เครื่องวัดระบบเคมีลูมิเนสเซน หรือระบบอื่นที่กรมควบคุมมลพิษให้ความเห็นชอบ

ข้อ ๗ การวัดหาค่าเฉลี่ยของก๊าซซัลเฟอร์ไดออกไซด์ในเวลา ๒๔ ชั่วโมง หรือในเวลา ๑ ปี ให้ใช้วิธีการวัดตามระบบพาราโรซานิลีน หรือระบบอื่นที่กรมควบคุมมลพิษให้ความเห็นชอบ

ข้อ ๘ การวัดหาค่าเฉลี่ยของตะกั่วในเวลา ๑ เดือน ให้เก็บอากาศผ่านแผ่นกรองในเครื่องเก็บตัวอย่างอากาศชนิดไฮโวลุ่ม (High Volume-Air Sampler) สักดตะกั่วออกจากแผ่นกรองโดยใช้กรดดินประสิวและกรดเกลือ แล้วนำไปวัดค่าของตะกั่วโดยใช้เครื่องวัดระบบอะตอมมิก แอปซอพชั่น สเปกโตรมิเตอร์ หรือระบบอื่นที่กรมควบคุมมลพิษให้ความเห็นชอบ

ข้อ ๙ การวัดหาค่าเฉลี่ยของฝุ่นละอองรวมหรือฝุ่นละอองขนาดเล็กไม่เกิน ๑๐ ไมครอน ในเวลา ๒๔ ชั่วโมง หรือในเวลา ๑ ปี ให้ใช้วิธีการวัดตามระบบกราวิเมตริก หรือระบบอื่นที่กรมควบคุมมลพิษให้ความเห็นชอบ

ข้อ ๑๐ การวัดหาค่าเฉลี่ยของก๊าซหรือสารอย่างหนึ่งอย่างใดตามข้อ ๕ ถึงข้อ ๗ ให้ทำในบรรยากาศทั่วไป และต้องสูงจากพื้นดินอย่างน้อย ๓ เมตร แต่ไม่เกิน ๖ เมตร

การวัดหาค่าเฉลี่ยของตะกั่วและฝุ่นละอองตามข้อ ๘ และข้อ ๙ ให้ทำในบรรยากาศทั่วไป และต้องสูงจากพื้นดินอย่างน้อย ๑.๕๐ เมตร แต่ไม่เกิน ๖ เมตร

ประกาศ ณ วันที่ ๑๗ เมษายน พ.ศ. ๒๕๓๘

ชวน หลีกภัย

นายกรัฐมนตรี

ประธานคณะกรรมการสิ่งแวดล้อมแห่งชาติ

(ประกาศในราชกิจจานุเบกษา เล่ม ๑๑๒ ตอนที่ ๔๒ ง วันที่ ๒๕ พฤษภาคม ๒๕๓๘)

แก้คำผิด

ประกาศคณะกรรมการสิ่งแวดล้อมแห่งชาติ
ฉบับที่ ๑๐ (พ.ศ. ๒๕๓๘) ออกตามความในพระราชบัญญัติส่งเสริมและรักษา
คุณภาพสิ่งแวดล้อมแห่งชาติ พ.ศ. ๒๕๓๕

เรื่อง กำหนดมาตรฐานคุณภาพอากาศในบรรยากาศโดยทั่วไป
ซึ่งประกาศในราชกิจจานุเบกษา
ฉบับประกาศทั่วไป เล่ม ๑๑๒ ตอนที่ ๔๒ ง ลงวันที่ ๒๕ พฤษภาคม ๒๕๓๘
หน้า ๕๑ บรรทัดที่ ๑๕ คำว่า
“ไม่เกิน ๐.๑๕ มิลลิกรัม” ให้แก้เป็น
“ไม่เกิน ๐.๐๕ มิลลิกรัม”

(ประกาศในราชกิจจานุเบกษา เล่ม ๑๑๒ ตอนที่ ๘๑ ง วันที่ ๕ กันยายน ๒๕๓๘)



ประกาศคณะกรรมการสิ่งแวดล้อมแห่งชาติ
ฉบับที่ ๒๔ (พ.ศ. ๒๕๔๗)
เรื่อง กำหนดมาตรฐานคุณภาพอากาศในบรรยากาศโดยทั่วไป

อาศัยอำนาจตามความในมาตรา ๓๒ และมาตรา ๓๔ แห่งพระราชบัญญัติส่งเสริมและรักษาคุณภาพสิ่งแวดล้อมแห่งชาติ พ.ศ. ๒๕๓๕ อันเป็นพระราชบัญญัติที่มีบทบัญญัติบางประการเกี่ยวกับการจำกัดสิทธิและเสรีภาพของบุคคล ซึ่งมาตรา ๒๙ ประกอบกับมาตรา ๓๕ มาตรา ๔๘ มาตรา ๕๐ และมาตรา ๕๑ ของรัฐธรรมนูญแห่งราชอาณาจักรไทย บัญญัติให้กระทำได้โดยอาศัยอำนาจตามบทบัญญัติแห่งกฎหมาย คณะกรรมการสิ่งแวดล้อมแห่งชาติ จึงได้มีมติในคราวการประชุมครั้งที่ ๒/๒๕๔๗ เมื่อวันที่ ๒๔ กุมภาพันธ์ ๒๕๔๗ ให้ปรับปรุงแก้ไขมาตรฐานคุณภาพอากาศในบรรยากาศโดยทั่วไป ดังต่อไปนี้

ข้อ ๑ ให้ยกเลิกความใน (๔) ของข้อ ๒ แห่งประกาศคณะกรรมการสิ่งแวดล้อมแห่งชาติ ฉบับที่ ๑๐ (พ.ศ. ๒๕๓๔) ออกตามความในพระราชบัญญัติส่งเสริมและรักษาคุณภาพสิ่งแวดล้อมแห่งชาติ พ.ศ. ๒๕๓๔ เรื่อง กำหนดมาตรฐานคุณภาพอากาศในบรรยากาศโดยทั่วไป และให้ใช้ความต่อไปนี้แทน

"(๔) ค่าเฉลี่ยของก๊าซซัลเฟอร์ไดออกไซด์ ในเวลา ๒๔ ชั่วโมง จะต้องไม่เกิน ๐.๑๒ ส่วนในล้านส่วน หรือไม่เกิน ๐.๓๐ มิลลิกรัมต่อลูกบาศก์เมตร และค่ามัธยฐานเลขคณิต (Arithmetic Mean) ในเวลา ๑ ปี จะต้องไม่เกิน ๐.๐๔ ส่วนในล้านส่วน หรือไม่เกิน ๐.๑๐ มิลลิกรัมต่อลูกบาศก์เมตร"

ข้อ ๒ ให้ยกเลิกความใน (๒) และ (๓) ของข้อ ๔ แห่งประกาศคณะกรรมการสิ่งแวดล้อมแห่งชาติ ฉบับที่ ๑๐ (พ.ศ. ๒๕๓๔) ออกตามความในพระราชบัญญัติส่งเสริมและรักษาคุณภาพสิ่งแวดล้อมแห่งชาติ พ.ศ. ๒๕๓๔ เรื่อง กำหนดมาตรฐานคุณภาพอากาศในบรรยากาศโดยทั่วไป และให้ใช้ความต่อไปนี้แทน

"(๒) ค่าเฉลี่ยของฝุ่นละอองขนาดไม่เกิน ๑๐ ไมครอน ในเวลา ๒๔ ชั่วโมง จะต้องไม่เกิน ๐.๑๒ มิลลิกรัมต่อลูกบาศก์เมตร และค่ามัธยฐานเลขคณิต (Arithmetic Mean) ในเวลา ๑ ปี จะต้องไม่เกิน ๐.๐๕ มิลลิกรัมต่อลูกบาศก์เมตร

(๓) ค่าเฉลี่ยของฝุ่นละอองรวมหรือฝุ่นละอองขนาดไม่เกิน ๑๐๐ ไมครอน ในเวลา ๒๔ ชั่วโมง จะต้องไม่เกิน ๐.๓๓ มิลลิกรัมต่อลูกบาศก์เมตร และค่ามัธยฐานเลขคณิต (Arithmetic Mean) ในเวลา ๑ ปี จะต้องไม่เกิน ๐.๑๐ มิลลิกรัมต่อลูกบาศก์เมตร"

ประกาศ ณ วันที่ ๙ สิงหาคม พ.ศ. ๒๕๔๗

(ลงนาม) จาตุรนต์ ชายแสง

(นายจาตุรนต์ ชายแสง)

รองนายกรัฐมนตรี

ปฏิบัติหน้าที่ประธานคณะกรรมการสิ่งแวดล้อมแห่งชาติ

ราชกิจจานุเบกษา ฉบับประกาศทั่วไป เล่ม ๑๒๑ ตอนพิเศษ ๑๐๔ ง วันที่ ๒๒ กันยายน ๒๕๔๗

ประกาศกระทรวงทรัพยากรธรรมชาติและสิ่งแวดล้อม
เรื่อง กำหนดมาตรฐานควบคุมระดับเสียงและความสั่นสะเทือนจากการทำเหมืองหิน

โดยที่ได้มีการปฏิรูประบบราชการโดยให้มีการจัดตั้งกระทรวงทรัพยากรธรรมชาติและสิ่งแวดล้อมขึ้นมา และให้โอนภารกิจของกระทรวงวิทยาศาสตร์ เทคโนโลยีและสิ่งแวดล้อม ในส่วนที่เกี่ยวข้องกับพระราชบัญญัติส่งเสริมและรักษาคุณภาพสิ่งแวดล้อมแห่งชาติ พ.ศ. ๒๕๓๕ ไปเป็นของกระทรวงทรัพยากรธรรมชาติและสิ่งแวดล้อม จึงเห็นสมควรแก้ไขปรับปรุงประกาศกระทรวงวิทยาศาสตร์ เทคโนโลยีและสิ่งแวดล้อม เรื่อง กำหนดมาตรฐานควบคุมระดับเสียงและความสั่นสะเทือนจากการทำเหมืองหิน

อาศัยอำนาจตามความในมาตรา ๕๕ แห่งพระราชบัญญัติส่งเสริมและรักษาคุณภาพสิ่งแวดล้อมแห่งชาติ พ.ศ. ๒๕๓๕ แก้ไขโดยมาตรา ๑๑๔ แห่งพระราชบัญญัติแก้ไขบทบัญญัติให้สอดคล้องกับการโอนอำนาจหน้าที่ของส่วนราชการ ให้เป็นไปตามพระราชบัญญัติปรับปรุงกระทรวง ทบวง กรม พ.ศ. ๒๕๔๕ พ.ศ. ๒๕๔๕ อันเป็นพระราชบัญญัติที่มีบทบัญญัติบางประการเกี่ยวกับการจำกัดสิทธิและเสรีภาพของบุคคล ซึ่งมาตรา ๒๕ ประกอบกับมาตรา ๓๕ มาตรา ๔๘ มาตรา ๕๐ และมาตรา ๕๑ ของรัฐธรรมนูญแห่งราชอาณาจักรไทยบัญญัติให้กระทำได้ โดยอาศัยอำนาจตามบทบัญญัติแห่งกฎหมาย รัฐมนตรีว่าการกระทรวงทรัพยากรธรรมชาติและสิ่งแวดล้อม โดยคำแนะนำของคณะกรรมการควบคุมมลพิษ และโดยความเห็นชอบของคณะกรรมการสิ่งแวดล้อมแห่งชาติ จึงออกประกาศไว้ ดังต่อไปนี้

ข้อ ๑ ให้ยกเลิกประกาศกระทรวงวิทยาศาสตร์ เทคโนโลยีและสิ่งแวดล้อม เรื่อง กำหนดมาตรฐานควบคุมระดับเสียงและความสั่นสะเทือนจากการทำเหมืองหิน ลงวันที่ ๒๓ พฤศจิกายน พ.ศ. ๒๕๓๕

ข้อ ๒ ในประกาศนี้

“การทำเหมืองหิน” หมายความว่า การประกอบกิจการระเบิดและข่อยหิน ตามกฎหมายว่าด้วยแร่ หรือการประกอบกิจการโรงงานเกี่ยวกับการไม่ บด หรือข่อยหิน ตามกฎหมายว่าด้วยโรงงาน

"ค่าระดับเสียงสูงสุด" หมายความว่า ค่าระดับเสียงสูงสุดที่เกิดขึ้นในขณะใดขณะหนึ่งระหว่าง การตรวจวัดระดับเสียง โดยมีหน่วยเป็นเดซิเบลเอ หรือ dB (A)

"ค่าระดับเสียงเฉลี่ย ๘ ชั่วโมง" หมายความว่า ค่าระดับเสียงคงที่ที่มีพลังงานเทียบเท่าระดับเสียง ที่เกิดขึ้นจริง มีระดับเสียงเปลี่ยนแปลงตามเวลาในช่วง ๘ ชั่วโมง (๘ hours A-weighted Equivalent Continuous Sound Level) ซึ่งเรียกโดยย่อว่า Leq ๘ hr โดยมีหน่วยเป็นเดซิเบลเอ หรือ dB (A)

"ค่าระดับเสียงเฉลี่ย ๒๔ ชั่วโมง" หมายความว่า ค่าระดับเสียงคงที่ที่มีพลังงานเทียบเท่า ระดับเสียงที่เกิดขึ้นจริง ซึ่งมีระดับเสียงเปลี่ยนแปลงตามเวลาในช่วง ๒๔ ชั่วโมง (๒๔ hours A-weighted Equivalent Continuous Sound Level) ซึ่งเรียกโดยย่อว่า Leq ๒๔ hr โดยมีหน่วยเป็น เดซิเบลเอ หรือ dB (A)

"มาตรฐานเสียง" หมายความว่า เครื่องวัดระดับเสียงตามมาตรฐาน ฉบับที่ ๖๕๑, ฉบับที่ ๘๐๔ หรือฉบับที่ ๖๑๖๗๒ ของคณะกรรมการระหว่างประเทศ ว่าด้วยเทคนิคไฟฟ้า ซึ่งเรียกโดยย่อว่า ไอ อี ซี (International Electrotechnical Commission, IEC) หรือเครื่องวัดระดับเสียงอื่นที่เทียบเท่า มาตรฐาน ฉบับที่ ๖๑๖๗๒

"มาตรฐานสันตะเทือน" หมายความว่า เครื่องวัดความสั่นสะเทือนตามมาตรฐานองค์การ ระหว่างประเทศ ว่าด้วยมาตรฐาน (International Organization for Standardization) ที่ ISO ๔๘๖๖

ข้อ ๓ ให้กำหนดมาตรฐานควบคุมระดับเสียงจากการทำเหมืองหินไว้ ดังต่อไปนี้

- (๑) ค่าระดับเสียงสูงสุด ไม่เกิน ๑๑๕ เดซิเบลเอ
- (๒) ค่าระดับเสียงเฉลี่ย ๘ ชั่วโมง ไม่เกิน ๙๕ เดซิเบลเอ
- (๓) ค่าระดับเสียงเฉลี่ย ๒๔ ชั่วโมง ไม่เกิน ๙๐ เดซิเบลเอ

ข้อ ๔ การตรวจวัดระดับเสียงจากการทำเหมืองหิน ให้ทำตามขั้นตอน ดังต่อไปนี้

(๑) การตรวจวัดค่าระดับเสียงสูงสุด ให้ใช้มาตรฐานเสียงตรวจวัดระดับเสียงเป็นค่า SPL (Sound Pressure Level) ในขณะระเบิดหิน

(๒) การตรวจวัดค่าระดับเสียงเฉลี่ย ๘ ชั่วโมง ให้ใช้มาตรฐานเสียงตรวจวัดระดับเสียง อย่างต่อเนื่องตลอดเวลา ๘ ชั่วโมง ที่มีการไม่ บด และย่อยหิน

(๓) การตรวจวัดค่าระดับเสียงเฉลี่ย ๒๔ ชั่วโมง ให้ใช้มาตรฐานเสียงตรวจวัดระดับเสียง อย่างต่อเนื่องตลอดเวลา ๒๔ ชั่วโมงใดๆ

(๔) การตั้งไมโครโฟนของมาตรฐานระดับเสียงให้ตั้งในบริเวณขอบของเขตประธานบัลลังก์หรือเขตประกอบการ หรือขอบด้านนอกของเขตกันชน (Buffer Zone) และในเขตที่มีการร้องเรียน ตามวิธีการฟ้องคดีการระหว่างประเทศ ว่าด้วยมาตรฐาน (International Organization for Standardization) กำหนดไว้ตาม ISO Recommendation R ๑๕๕๖ ซึ่งมีรายละเอียดตามที่กำหนดไว้ในภาคผนวก ๑ท้ายประกาศนี้

ข้อ ๕ การคำนวณค่าระดับเสียงจะต้องเป็นไปตามวิธีการฟ้องคดีการระหว่างประเทศ ว่าด้วยมาตรฐาน (International Organization for Standardization) กำหนด ซึ่งมีรายละเอียดตามที่กำหนดไว้ในภาคผนวก ๒ ท้ายประกาศนี้

ข้อ ๖ ให้กำหนดมาตรฐานความสั่นสะเทือนจากการทำเหมืองหินไว้ ดังต่อไปนี้

(๑) ความถี่ ๑ เฮิรตซ์ ความเร็วของอนุภาคไม่เกิน ๔.๗ มิลลิเมตรต่อวินาที และการจัดไม่เกิน ๐.๑๕ มิลลิเมตร

(๒) ความถี่ ๒ เฮิรตซ์ ความเร็วของอนุภาคไม่เกิน ๕.๔ มิลลิเมตรต่อวินาที และการจัดไม่เกิน ๐.๑๕ มิลลิเมตร

(๓) ความถี่ ๓ เฮิรตซ์ ความเร็วของอนุภาคไม่เกิน ๑๒.๗ มิลลิเมตรต่อวินาที และการจัดไม่เกิน ๐.๖๗ มิลลิเมตร

(๔) ความถี่ ๔ เฮิรตซ์ ความเร็วของอนุภาคไม่เกิน ๑๒.๗ มิลลิเมตรต่อวินาที และการจัดไม่เกิน ๐.๕๑ มิลลิเมตร

(๕) ความถี่ ๕ เฮิรตซ์ ความเร็วของอนุภาคไม่เกิน ๑๒.๗ มิลลิเมตรต่อวินาที และการจัดไม่เกิน ๐.๔๐ มิลลิเมตร

(๖) ความถี่ ๖ เฮิรตซ์ ความเร็วของอนุภาคไม่เกิน ๑๒.๗ มิลลิเมตรต่อวินาที และการจัดไม่เกิน ๐.๓๔ มิลลิเมตร

(๗) ความถี่ ๗ เฮิรตซ์ ความเร็วของอนุภาคไม่เกิน ๑๒.๗ มิลลิเมตรต่อวินาที และการจัดไม่เกิน ๐.๒๘ มิลลิเมตร

(๘) ความถี่ ๘ เฮิรตซ์ ความเร็วของอนุภาคไม่เกิน ๑๒.๗ มิลลิเมตรต่อวินาที และการจัดไม่เกิน ๐.๒๕ มิลลิเมตร

(๙) ความถี่ ๙ เฮิรตซ์ ความเร็วของอนุภาคไม่เกิน ๑๒.๗ มิลลิเมตรต่อวินาที และการจัดไม่เกิน ๐.๒๓ มิลลิเมตร

(๓๖) ความถี่ ๓๖ เฮิรตซ์ ความเร็วของอนุภาคไม่เกิน ๔๕.๒ มิลลิเมตรต่อวินาที และการจัด
ไม่เกิน ๐.๒๐ มิลลิเมตร

(๓๗) ความถี่ ๓๗ เฮิรตซ์ ความเร็วของอนุภาคไม่เกิน ๔๖.๕ มิลลิเมตรต่อวินาที และการจัด
ไม่เกิน ๐.๒๐ มิลลิเมตร

(๓๘) ความถี่ ๓๘ เฮิรตซ์ ความเร็วของอนุภาคไม่เกิน ๔๗.๘ มิลลิเมตรต่อวินาที และการจัด
ไม่เกิน ๐.๒๐ มิลลิเมตร

(๓๙) ความถี่ ๓๙ เฮิรตซ์ ความเร็วของอนุภาคไม่เกิน ๔๙.๐ มิลลิเมตรต่อวินาที และการจัด
ไม่เกิน ๐.๒๐ มิลลิเมตร

(๔๐) ความถี่ตั้งแต่ ๔๐ เฮิรตซ์ขึ้นไป ความเร็วของอนุภาคไม่เกิน ๕๐.๘ มิลลิเมตรต่อวินาที
และการจัดไม่เกิน ๐.๒๐ มิลลิเมตร

ข้อ ๗ การตรวจวัดระดับความสั่นสะเทือนจากการทำเหมืองหินให้ทำในบริเวณขอบของ
เขตประทานบัตร หรือเขตประกอบการ หรือขอบด้านนอกของเขตกันชน (Buffer Zone) โดยใช้มาตรฐาน
ความสั่นสะเทือนตามมาตรฐานองค์การระหว่างประเทศ ว่าด้วยมาตรฐาน (International Organization
for Standardization) ที่ ISO ๔๘๖๖ โดยการตรวจวัดความสั่นสะเทือนให้เป็นไปตามมาตรฐาน DIN
๔๑๕๐ ซึ่งมีรายละเอียดตามที่กำหนดไว้ในภาคผนวก ๓ท้ายประกาศนี้

ข้อ ๘ ประกาศนี้ให้ใช้บังคับนับตั้งแต่วันถัดจากวันที่ประกาศในราชกิจจานุเบกษาเป็นต้นไป

ประกาศ ณ วันที่ ๗ พฤศจิกายน พ.ศ. ๒๕๔๘

ชงยุทธ ทิยะไพรัช

รัฐมนตรีว่าการกระทรวงทรัพยากรธรรมชาติและสิ่งแวดล้อม

ภาคผนวก ๑

ท้าย

ประกาศกระทรวงทรัพยากรธรรมชาติและสิ่งแวดล้อม

เรื่อง กำหนดมาตรฐานควบคุมระดับเสียงและความสั่นสะเทือนจากการทำเหมืองหิน

วิธีการตรวจวัดระดับเสียง

๑. การวัดระดับเสียงบริเวณภายนอกอาคาร (Outdoor Measurement)

การติดตั้งไมโครโฟนของมาตรฐานระดับเสียงควรห่างจากกำแพง สิ่งปลูกสร้างหรือวัสดุ
ที่ทำให้เกิดการสะท้อนเสียงอย่างน้อย ๓.๕ เมตร และสูงจากพื้น ๑.๒ - ๑.๕ เมตร

๒. การตรวจวัดระดับเสียงบริเวณภายในอาคาร (Indoor Measurement)

การติดตั้งไมโครโฟนของมาตรฐานระดับเสียงควรห่างจากกำแพงอย่างน้อย ๑ เมตร และ
ประมาณ ๑.๕ เมตร จากหน้าต่าง และให้สูงจากพื้น ๑.๒ - ๑.๕ เมตร

ภาคผนวก ๒

ท้าย

ประกาศกระทรวงทรัพยากรธรรมชาติและสิ่งแวดล้อม
เรื่อง กำหนดมาตรฐานควบคุมระดับเสียงและความสั่นสะเทือนจากการทำเหมืองหิน

การคำนวณค่าระดับเสียงเฉลี่ย (Equivalent Sound Level, L_{eq})

สามารถคำนวณได้ตามสมการ

$$L_{eq} = 10 \log \left[\frac{1}{1000} \sum_{i=1}^n 10^{0.1 L_{Ai}} \right]$$

เมื่อ L_{Ai} = ค่าระดับเสียงในหน่วยเดซิเบลเอ ในช่วงเวลาที่ i

t_i = ช่วงเวลาที่ทำการตรวจวัดระดับเสียงช่วงที่ i คิดเป็นร้อยละ
ของเวลาที่ทำการตรวจวัดทั้งหมด

$$= (t_i \times 100) / T$$

โดยที่ t_i = ช่วงเวลาที่ทำการตรวจวัดที่ i คิดเป็นชั่วโมง

$$T = \text{ช่วงเวลาที่ทำการตรวจวัดทั้งหมด} = \sum t_i$$

เมื่อหาค่าระดับเสียงเฉลี่ยทุกชั่วโมงได้ จะหาค่าระดับเสียงเฉลี่ยในช่วงเวลา T ชั่วโมง

ซึ่งสามารถคำนวณได้จากสมการ

$$L_{eq(T)} = 10 \log \left[\frac{1}{T} \sum_{i=1}^n 10^{0.1 L_{eqi}} \right]$$

โดยที่ $L_{eq(T)}$ = ค่าระดับเสียงต่อเนื่องในช่วงเวลา T ชั่วโมง

L_{eqi} = ค่าเฉลี่ยระดับเสียงต่อเนื่อง 1 ชั่วโมง ในชั่วโมงที่ i

- ๒ -

ในกรณีที่ T = ๒๔ ชั่วโมง

$$L_{eq}(๒๔) = ๑๐ \log \left[\frac{๑}{๒๔} \sum_{i=๑}^n ๑๐^{0.๑ L_{eqi}} \right]$$

ในกรณีที่ T = ๘ ชั่วโมง

$$L_{eq}(๘) = ๑๐ \log \left[\frac{๑}{๘} \sum_{i=๑}^n ๑๐^{0.๑ L_{eqi}} \right]$$

ภาคผนวก ๓

ท้าย

ประกาศกระทรวงทรัพยากรธรรมชาติและสิ่งแวดล้อม

เรื่อง กำหนดมาตรฐานความสูงระดับเสียงและความสั่นสะเทือนจากการทำเหมืองหิน

วิธีการตรวจวัดความสั่นสะเทือน (DIN ๔๑๕๐)

๑. การติดตั้งหัววัดความสั่นสะเทือนบนพื้นดิน ให้ใช้อุปกรณ์หรือวัสดุอื่นใดมาทำ

การ

ยึดหรือติดตั้งหัววัดความสั่นสะเทือนให้มั่นคง โดยต้องทำให้หัววัดความสั่นสะเทือนไม่สามารถขยับ
เคลื่อนไหวจากตำแหน่งที่ติดตั้งในขณะที่ทำการตรวจวัดได้

๒. การติดตั้งหัววัดความสั่นสะเทือนบนฐานคอนกรีตด้านนอกสิ่งก่อสร้าง ให้ทำการ
ตรวจวัดที่บริเวณฐานคอนกรีตที่อยู่ระดับเดียวกับพื้นดิน หรือฐานคอนกรีตที่มีความสูงจากพื้นดิน
ไม่เกิน ๐.๕ เมตร โดยให้ทำการยึดหรือติดตั้งหัววัดความสั่นสะเทือนให้มั่นคง



ประกาศคณะกรรมการสิ่งแวดล้อมแห่งชาติ

ฉบับที่ ๘ (พ.ศ. ๒๕๓๓)

ออกตามความในพระราชบัญญัติส่งเสริมและรักษาคุณภาพสิ่งแวดล้อมแห่งชาติ

พ.ศ. ๒๕๓๕

เรื่อง กำหนดมาตรฐานคุณภาพน้ำในแหล่งน้ำผิวดิน

อาศัยอำนาจตามความในมาตรา ๓๒ (๑) แห่งพระราชบัญญัติส่งเสริมและรักษาคุณภาพสิ่งแวดล้อมแห่งชาติ พ.ศ. ๒๕๓๕ คณะกรรมการสิ่งแวดล้อมแห่งชาติประกาศกำหนดมาตรฐานคุณภาพน้ำในแหล่งน้ำผิวดิน ไว้ดังต่อไปนี้

หมวด ๑

บททั่วไป

ข้อ ๑ ในประกาศนี้

“แหล่งน้ำผิวดิน” หมายถึง แม่น้ำ ลำคลอง หนอง บึง ทะเลสาบ อ่างเก็บน้ำ และแหล่งน้ำสาธารณะอื่นๆ ที่อยู่ภายในพื้นแผ่นดิน ซึ่งหมายความรวมถึงแหล่งน้ำสาธารณะที่อยู่ภายในพื้นแผ่นดินบนเกาะด้วย แต่ไม่รวมถึงน้ำบาดาล และในกรณีที่แหล่งน้ำนั้นอยู่ติดกับทะเลให้หมายความถึงแหล่งน้ำที่อยู่ภายในปากแม่น้ำหรือปากทะเลสาบ ปากแม่น้ำและปากทะเลสาบให้ถือแนวเขตตามที่กรมเจ้าท่ากำหนด

หมวด ๒

ประเภทและมาตรฐานคุณภาพน้ำในแหล่งน้ำผิวดิน

ข้อ ๒ ให้แบ่งแหล่งน้ำผิวดินออกเป็น ๕ ประเภทคือ แหล่งน้ำประเภทที่ ๑ แหล่งน้ำประเภทที่ ๒ แหล่งน้ำประเภทที่ ๓ แหล่งน้ำประเภทที่ ๔ และแหล่งน้ำประเภทที่ ๕

(๑) แหล่งน้ำประเภทที่ ๑ ได้แก่ แหล่งน้ำที่คุณภาพน้ำมีสภาพตามธรรมชาติโดยปราศจากน้ำทิ้งจากกิจกรรมทุกประเภทและสามารถเป็นประโยชน์เพื่อ

- (ก) การอุปโภคและบริโภคโดยต้องผ่านการฆ่าเชื้อโรคตามปกติก่อน
- (ข) การขยายพันธุ์ตามธรรมชาติของสิ่งมีชีวิตระดับพื้นฐาน
- (ค) การอนุรักษ์ระบบนิเวศน์ของแหล่งน้ำ

(๒) แหล่งน้ำประเภทที่ ๒ ได้แก่ แหล่งน้ำที่ได้รับน้ำทิ้งจากกิจกรรมบางประเภทและสามารถเป็นประโยชน์เพื่อ

(ก) การอุปโภคและบริโภคโดยต้องผ่านการฆ่าเชื้อโรคตามปกติและผ่านกระบวนการปรับปรุงคุณภาพน้ำทั่วไปก่อน

- (ข) การอนุรักษ์สัตว์น้ำ
- (ค) การประมง
- (ง) การว่ายน้ำและกีฬาทางน้ำ

(๓) แหล่งน้ำประเภทที่ ๓ ได้แก่ แหล่งน้ำที่ได้รับน้ำทิ้งจากกิจกรรมบางประเภทและสามารถเป็นประโยชน์เพื่อ

(ก) การอุปโภคและบริโภคโดยต้องผ่านการฆ่าเชื้อโรคตามปกติและผ่านกระบวนการปรับปรุงคุณภาพน้ำทั่วไปก่อน

- (ข) การเกษตร

(๔) แหล่งน้ำประเภทที่ ๔ ได้แก่ แหล่งน้ำที่ได้รับน้ำทิ้งจากกิจกรรมบางประเภทและสามารถเป็นประโยชน์เพื่อ

(ก) การอุปโภคและบริโภคโดยต้องผ่านการฆ่าเชื้อโรคตามปกติและผ่านกระบวนการปรับปรุงคุณภาพน้ำเป็นพิเศษก่อน

- (ข) การอุตสาหกรรม

(๕) แหล่งน้ำประเภทที่ ๕ ได้แก่ แหล่งน้ำที่ได้รับน้ำทิ้งจากกิจกรรมบางประเภท และสามารถเป็นประโยชน์เพื่อการคมนาคม

ข้อ ๓ คุณภาพน้ำในแหล่งน้ำประเภทที่ ๑ ต้องมีสภาพตามธรรมชาติ และสามารถ
ใช้ประโยชน์ได้ตามข้อ ๒ (๑)

ข้อ ๔ คุณภาพน้ำในแหล่งน้ำประเภทที่ ๒ ต้องมีมาตรฐานดังต่อไปนี้

(๑) ไม่มีวัตถุหรือสิ่งของที่เกิดจากการกระทำของมนุษย์ซึ่งจะทำให้สี กลิ่น
และรสของน้ำเปลี่ยนไปตามธรรมชาติ

(๒) อุณหภูมิ (Temperature) ไม่สูงกว่าอุณหภูมิตามธรรมชาติเกิน ๓
องศาเซลเซียส

(๓) ความเป็นกรดและด่าง (pH) มีค่าระหว่าง ๕.๐-๘.๐

(๔) ออกซิเจนละลาย (DO) มีค่าไม่น้อยกว่า ๖.๐ มิลลิกรัมต่อลิตร

(๕) บีโอดี (BOD) มีค่าไม่เกินกว่า ๑.๕ มิลลิกรัมต่อลิตร

(๖) แบคทีเรียกลุ่มโคลิฟอร์มทั้งหมด (Total Coliform Bacteria) มีค่าไม่
เกินกว่า ๕,๐๐๐ เอ็ม.พี.เอ็น. ต่อ ๑๐๐ มิลลิลิตร

(๗) แบคทีเรียกลุ่มฟีคอลโคลิฟอร์ม (Fecal Coliform Bacteria) มีค่าไม่
เกินกว่า ๑,๐๐๐ เอ็ม.พี.เอ็น. ต่อ ๑๐๐ มิลลิลิตร

(๘) ไนเตรต (NO_3) ในหน่วยไนโตรเจน มีค่าไม่เกินกว่า ๕.๐ มิลลิกรัม
ต่อลิตร

(๙) แอมโมเนีย (NH_3) ในหน่วยไนโตรเจน มีค่าไม่เกินกว่า ๐.๕ มิลลิกรัม
ต่อลิตร

(๑๐) ฟีนอล (Phenols) มีค่าไม่เกินกว่า ๐.๐๐๕ มิลลิกรัมต่อลิตร

(๑๑) ทองแดง (Cu) มีค่าไม่เกินกว่า ๐.๑ มิลลิกรัมต่อลิตร

(๑๒) นิกเกิล (Ni) มีค่าไม่เกินกว่า ๐.๑ มิลลิกรัมต่อลิตร

(๑๓) แมงกานีส (Mn) มีค่าไม่เกินกว่า ๑.๐ มิลลิกรัมต่อลิตร

(๑๔) สังกะสี (Zn) มีค่าไม่เกินกว่า ๑.๐ มิลลิกรัมต่อลิตร

(๑๕) แคดเมียม (Cd) ในน้ำที่มีความกระด้างในรูปของ CaCO_3 ไม่เกินกว่า
๑๐๐ มิลลิกรัมต่อลิตร มีค่าไม่เกินกว่า ๐.๐๐๕ มิลลิกรัมต่อลิตร และในน้ำที่มีความกระด้าง
ในรูปของ CaCO_3 เกินกว่า ๑๐๐ มิลลิกรัมต่อลิตร มีค่าไม่เกินกว่า ๐.๐๕ มิลลิกรัมต่อลิตร

(๑๖) โครเมียมชนิดเฮกซะวาเลนต์ (Cr Hexavalent) มีค่าไม่เกินกว่า ๐.๐๕ มิลลิกรัมต่อลิตร

(๑๗) ตะกั่ว (Pb) มีค่าไม่เกิน ๐.๐๕ มิลลิกรัมต่อลิตร

(๑๘)ปรอททั้งหมด (Total Hg) มีค่าไม่เกินกว่า ๐.๐๐๒ มิลลิกรัมต่อลิตร

(๑๙) สารหนู (As) มีค่าไม่เกินกว่า ๐.๐๑ มิลลิกรัมต่อลิตร

(๒๐) ไซยาไนด์ (Cyanide) มีค่าไม่เกินกว่า ๐.๐๐๕ มิลลิกรัมต่อลิตร

(๒๑) กัมมันตภาพรังสี (Radioactivity) มีค่ารังสีแอลฟา (Alpha) ไม่เกินกว่า ๐.๑ เบคเคอเรลต่อลิตร และรังสีเบตา (Beta) ไม่เกินกว่า ๑.๐ เบคเคอเรลต่อลิตร

(๒๒) สารฆ่าศัตรูพืชและสัตว์ชนิดที่มีคลอรีนทั้งหมด (Total Organochlorine Pesticides) มีค่าไม่เกินกว่า ๐.๐๕ มิลลิกรัมต่อลิตร

(๒๓) ดีดีที (DDT) มีค่าไม่เกินกว่า ๑.๐ ไมโครกรัมต่อลิตร

(๒๔) บีเอชซีชนิดแอลฟา (Alpha-BHC) มีค่าไม่เกินกว่า ๐.๐๒ ไมโครกรัมต่อลิตร

(๒๕) ดีดริน (Dieldrin) มีค่าไม่เกินกว่า ๐.๑ ไมโครกรัมต่อลิตร

(๒๖) อัลดริน (Aldrin) มีค่าไม่เกินกว่า ๐.๑ ไมโครกรัมต่อลิตร

(๒๗) เฮปตาคลอร์ (Heptachlor) และเฮปตาคลอร์อีพอกไซด์ (Heptachlorepoxyde) มีค่าไม่เกินกว่า ๐.๒ ไมโครกรัมต่อลิตร

(๒๘) เอนดริน (Endrin) ไม่สามารถตรวจพบได้ตามวิธีการตรวจสอบที่กำหนด

ข้อ ๕ คุณภาพน้ำในแหล่งน้ำประเภทที่ ๓ ต้องมีมาตรฐานตาม ข้อ ๔ เว้นแต่

(๑) ออกซิเจนละลาย มีค่าไม่น้อยกว่า ๔.๐ มิลลิกรัมต่อลิตร

(๒) บีโอดี มีค่าไม่เกินกว่า ๒.๐ มิลลิกรัมต่อลิตร

(๓) แบคทีเรียกลุ่มโคลิฟอร์มทั้งหมด มีค่าไม่เกินกว่า ๒๐,๐๐๐ เอ็ม.พี.เอ็น.

ข้อ ๑๐๐ มิลลิติตร

(๔) แบคทีเรียกลุ่มฟิโคคโคลิฟอร์ม มีค่าไม่เกินกว่า ๔,๐๐๐ เอ็ม.พี.เอ็น.

ข้อ ๑๐๐ มิลลิติตร

ข้อ ๖ คุณภาพน้ำในแหล่งน้ำประเภทที่ ๔ ต้องมีมาตรฐานตามข้อ ๔ (๑) ถึง (๕) และ (๘) ถึง (๒๘) เว้นแต่

(๑) ออกซิเจนละลาย มีค่าไม่น้อยกว่า ๒.๐ มิลลิกรัมต่อลิตร

(๒) บีโอดี มีค่าไม่เกินกว่า ๔.๐ มิลลิกรัมต่อลิตร

ข้อ ๗ คุณภาพน้ำในแหล่งน้ำประเภทที่ ๕ ต้องมีมาตรฐานต่ำกว่าคุณภาพน้ำ ในแหล่งน้ำประเภทที่ ๔

ข้อ ๘ การกำหนดให้แหล่งน้ำผิวดินแหล่งใดแหล่งหนึ่งเป็นประเภทใดตามข้อ ๒ ให้เป็นไปตามที่กรมควบคุมมลพิษประกาศในราชกิจจานุเบกษา

หมวด ๓

วิธีการเก็บตัวอย่างและตรวจสอบคุณภาพน้ำในแหล่งน้ำผิวดิน

ข้อ ๙ การเก็บตัวอย่างน้ำเพื่อตรวจสอบคุณภาพตามข้อ ๓ ถึง ข้อ ๗ ให้ใช้วิธีการดังต่อไปนี้

(๑) แหล่งน้ำไหล ซึ่งได้แก่ แม่น้ำ ลำคลอง เป็นต้น ให้เก็บที่จุดกึ่งกลางความกว้างของแหล่งน้ำที่ระดับกึ่งกลางความลึก ณ จุดตรวจสอบ เว้นแต่แบบที่เรียกกลุ่มโคลิฟอร์มทั้งหมดและแบบที่เรียกกลุ่มฟีคอล โคลิฟอร์ม ให้เก็บที่ระดับความลึก ๓๐ เซนติเมตร ณ จุดตรวจสอบ

(๒) แหล่งน้ำนิ่ง ซึ่งได้แก่ ทะเลสาบ หนอง บึง อ่างเก็บน้ำ เป็นต้น ให้เก็บที่ระดับความลึก ๑ เมตร ณ จุดตรวจสอบสำหรับแหล่งน้ำที่มีความลึกเกินกว่า ๒ เมตร และให้เก็บที่จุดกึ่งกลางความลึก ณ จุดตรวจสอบสำหรับแหล่งน้ำที่มีความลึกไม่เกิน ๒ เมตร เว้นแต่แบบที่เรียกกลุ่มโคลิฟอร์มทั้งหมดและแบบที่เรียกกลุ่มฟีคอล โคลิฟอร์ม ให้เก็บที่ระดับความลึก ๓๐ เซนติเมตร ณ จุดตรวจสอบ

จุดตรวจสอบตาม (๑) และ (๒) ของแหล่งน้ำที่กำหนดตามข้อ ๘ ให้เป็นไปตามที่กรมควบคุมมลพิษกำหนด

ข้อ ๑๐ การตรวจสอบคุณภาพน้ำตามข้อ ๓ ถึงข้อ ๗ ให้ใช้วิธีการดังต่อไปนี้

(๑) การตรวจสอบอุณหภูมิ ให้ใช้เครื่องวัดอุณหภูมิ (Thermometer) วัดขณะทำการเก็บตัวอย่างน้ำ

(๒) การตรวจสอบค่าความเป็นกรดและด่าง ให้ใช้เครื่องวัดความเป็นกรดและด่างของน้ำ (pH meter) ตามวิธีการหาค่าแบบอิเล็กโตรเมตริก (Electrometric)

(๓) การตรวจสอบค่าออกซิเจนละลาย ให้ใช้วิธีอะไซด์โมดิฟิเคชัน (Azide Modification)

(๔) การตรวจสอบค่าบีไอดี ให้ใช้วิธีอะไซด์โมดิฟิเคชัน (Azide Modification) ที่อุณหภูมิ ๒๐ องศาเซลเซียส เป็นเวลา ๕ วันติดต่อกัน

(๕) การตรวจสอบค่าแบคทีเรียกลุ่มโคลิฟอร์มทั้งหมดและค่าแบคทีเรียกลุ่มฟิคอลโคลิฟอร์ม ให้ใช้วิธีมัลติเพิล ทิวบ์ เฟอเม้นเตชัน เทคนิค (Multiple Tube Fermentation Technique)

(๖) การตรวจสอบค่าไนเตรตในหน่วยไนโตรเจน ให้ใช้วิธีแคดเมียมรีดักชัน (Cadmium Reduction)

(๗) การตรวจสอบค่าแอมโมเนียในหน่วยไนโตรเจน ให้ใช้วิธีดิสทิลเลชันเนสสเลอร์ไรเซชัน (Distillation Nesslerization)

(๘) การตรวจสอบค่าฟีนอล ให้ใช้วิธีดิสทิลเลชัน ๔ - อะมิโนแอนติไพรีน (Distillation, 4-Amino antipyrène)

(๙) การตรวจสอบค่าทองแดง นิกเกิล แมงกานีส สังกะสี แคดเมียมโครเมียมชนิดเอ็กชาวาเลนท์ และตะกั่ว ให้ใช้วิธีอะตอมมิก แอปซอพชั่น ไดเรกต์ แอสไพเรชัน (Atomic Absorption - Direct Aspiration)

(๑๐) การตรวจสอบค่าปรอททั้งหมด ให้ใช้วิธีอะตอมมิก แอปซอพชั่น โคลด์เวปเปอร์ เทคนิค (Atomic Absorption-Cold Vapour Technique)

(๑๑) การตรวจสอบค่าสารหนู ให้ใช้วิธีอะตอมมิก แอปซอพชั่น แก๊สไฮไดรด์ไฮโดรด์ (Atomic Absorption - Gaseous Hydride)

(๑๒) การตรวจสอบค่าไพริไดน์ ให้ใช้วิธีไพริดีน บาร์บิทูริก แอซิด (Pyridine - Barbituric Acid)

(๑๓) การตรวจสอบค่ากัมมันตภาพรังสี ให้ใช้วิธีโลว์ แบ็กกราวด์พร็อพอร์ชันนอล เคาน์เตอร์ (Low Background Proportional Counter)

(๑๔) การตรวจสอบค่าสารฆ่าศัตรูพืชและสัตว์ชนิดที่มีคลอรีนทั้งหมด ดีดีที บีเอชซีชนิดแอลฟา ดีลดีริน อัลดีริน เฮปตาคลอร์อีพอกไซด์ และเอนคริน ให้ใช้วิธีแก๊สโครมาโตกราฟี (Gas - Chromatography)

ข้อ ๑๑ การตรวจสอบค่าออกซิเจนละลายให้ใช้ค่าเปอร์เซ็นต์ไทล์ที่ ๒๐ (20th Percentile Value) ส่วนการตรวจสอบค่าบีไอดี แบคทีเรียกลุ่มโคลิฟอร์มทั้งหมด และแบคทีเรียกลุ่มฟิคอลโคลิฟอร์ม ให้ใช้ค่าเปอร์เซ็นต์ไทล์ที่ ๘๐ โดยจำนวนและระยะเวลาสำหรับการเก็บตัวอย่างน้ำดังกล่าว ให้เป็นไปตามที่กรมควบคุมมลพิษกำหนด

ข้อ ๑๒ การเก็บตัวอย่างน้ำตามข้อ ๘ และการตรวจสอบคุณภาพน้ำตามข้อ ๑๐ จะต้องเป็นไปตามวิธีการมาตรฐานสำหรับการวิเคราะห์น้ำและน้ำเสีย (Standard Methods for Examination of Water and Wastewater) ซึ่ง American Public Health Association และ American Water Works Association กับ Water Pollution Control Federation ของสหรัฐอเมริกา ร่วมกันกำหนดไว้ด้วย

ประกาศ ณ วันที่ ๒๐ มกราคม พ.ศ. ๒๕๓๗

ชวน หลีกภัย

นายกรัฐมนตรี

ประธานคณะกรรมการสิ่งแวดล้อมแห่งชาติ

(ประกาศในราชกิจจานุเบกษา เล่ม ๑๑๑ ตอนที่ ๑๖ ง วันที่ ๒๔ กุมภาพันธ์ ๒๕๓๗)

...

ประกาศกระทรวงทรัพยากรธรรมชาติและสิ่งแวดล้อม

เรื่อง กำหนดหลักเกณฑ์และมาตรการในทางวิชาการสำหรับการป้องกัน

ด้านสาธารณสุขและการป้องกันในเรื่องสิ่งแวดล้อมเป็นพิษ

พ.ศ. ๒๕๕๑

ด้วยปัจจุบัน กรมทรัพยากรน้ำบาดาล ได้ส่งเสริมและพัฒนาศักยภาพและความรู้ความสามารถของช่างเจาะ
น้ำบาดาลทั้งของรัฐและเอกชน ให้มีประสิทธิภาพเพียงพอต่อด้านวิชาการน้ำบาดาล จึงสมควรปรับปรุง
หลักเกณฑ์การเลือกใช้น้ำบาดาลให้เหมาะสมและสอดคล้องกับสถานการณ์ในปัจจุบัน ฉะนั้น
อาศัยอำนาจตามความในมาตรา ๖ (๑) แห่งพระราชบัญญัติน้ำบาดาล พ.ศ. ๒๕๒๐ รัฐมนตรีว่าการ
กระทรวงทรัพยากรธรรมชาติและสิ่งแวดล้อม โดยคำแนะนำของคณะกรรมการน้ำบาดาล
ออกประกาศกำหนดหลักเกณฑ์และมาตรการในทางวิชาการสำหรับการป้องกันด้านสาธารณสุข
และการป้องกันในเรื่องสิ่งแวดล้อมเป็นพิษไว้ ดังต่อไปนี้

ข้อ ๑. ให้ยกเลิกประกาศกระทรวงอุตสาหกรรม ฉบับที่ ๑๒ (พ.ศ. ๒๕๔๒) ออกตาม
ความในพระราชบัญญัติน้ำบาดาล พ.ศ. ๒๕๒๐

ข้อ ๒ การป้องกันน้ำภายนอกไหลลงบ่อน้ำบาดาล

(๑) บ่อน้ำบาดาลทุกบ่อ ต้องมีเขื่อนกั้นบ่อดังแต่ตอนบนสุดนับจากผิวดินลึกลงไปไม่น้อยกว่า

๖ เมตร ด้วยซีเมนต์ผิวหรือซีเมนต์ผสมทราย เพื่อป้องกันมิให้น้ำภายนอกไหลซึมลงข้างบ่อ

(๒) ในกรณีที่บ่อน้ำบาดาลอยู่ในที่ลุ่มหรือต่ำกว่าบริเวณข้างเคียงจะต้องปรับบริเวณที่ตั้งบ่อ
ให้สูงกว่าบริเวณข้างเคียงเพื่อป้องกันมิให้น้ำจากภายนอกไหลเข้ามาในบริเวณที่ตั้งบ่อ

(๓) ในกรณีที่บ่อน้ำบาดาลติดตั้งเครื่องสูบน้ำไฟฟ้า ต้องทำลานคอนกรีตเป็นชานบ่อรอบปากบ่อ
น้ำบาดาลหนาไม่น้อยกว่า ๑๕ เซนติเมตร กลุ่มพื้นที่ไม่น้อยกว่า ๑ ตารางเมตร ส่วนในกรณีที่บ่อ
น้ำบาดาลติดตั้งเครื่องสูบน้ำมือไคค ต้องทำลานคอนกรีตเป็นชานบ่อรอบปากบ่อน้ำบาดาลหนา
ไม่น้อยกว่า ๑๕ เซนติเมตร กลุ่มพื้นที่ไม่น้อยกว่า ๔ ตารางเมตร และรอบชานบ่อจะต้องมีทางระบายน้ำ
ออกจากบริเวณบ่อ

(๔) ในกรณีที่ขั้วระงับการใช้น้ำบาดาลชั่วคราวโดยการถอดถอนเครื่องสูบน้ำออกไป
จะต้องปิดปากบ่อให้แน่นหนา เพื่อป้องกันมิให้สิ่งหนึ่งสิ่งใดตกลงไปในบ่อ

ข้อ ๓ คุณภาพของน้ำบาดาลที่จะใช้บริโภคได้

(๑) น้ำบาดาลที่จะใช้บริโภคต้องเป็นน้ำที่ได้ผ่านการวิเคราะห์คุณสมบัติจากกรมทรัพยากรน้ำบาดาลหรือส่วนราชการอื่น หรือองค์การของรัฐที่มีหน้าที่เกี่ยวกับการวิเคราะห์คุณสมบัติของน้ำ หรือสถาบันอื่นที่ได้รับการรับรองคุณภาพมาตรฐาน มอก. 1300-2537 (ISO/IEC Guide 25) หรือ สถาบันที่กรมทรัพยากรน้ำบาดาลให้ความเห็นชอบตามหลักเกณฑ์ วิธีการ และเงื่อนไขที่ กรมทรัพยากรน้ำบาดาลกำหนด

(๒) น้ำบาดาลที่จะใช้บริโภค ต้องเป็นน้ำบาดาลที่มีคุณลักษณะทางกายภาพ และคุณลักษณะทางเคมี ไม่เกินเกณฑ์อนุ โทรมสูงสุดตามที่กำหนดไว้ในมาตรฐานน้ำบาดาลที่จะใช้บริโภคได้ ห้ายประกาศนี้

(๓) ในท้องที่ที่กรมทรัพยากรน้ำบาดาลกำหนด ต้องทำการวิเคราะห์หาคุณลักษณะที่เป็นพิษ โดยให้มีปริมาณไม่เกินเกณฑ์อนุ โทรมสูงสุดตามที่กำหนดไว้ในมาตรฐานน้ำบาดาล ที่จะใช้บริโภคได้ ห้ายประกาศนี้

(๔) ในกรณีที่มีความจำเป็นกรมทรัพยากรน้ำบาดาล อาจสั่งให้วิเคราะห์คุณลักษณะทาง บัคเตเรีย/แบคทีเรียก็ได้ โดยต้องมีคุณลักษณะทางบัคเตเรีย/แบคทีเรีย ไม่เกินเกณฑ์กำหนดที่เหมาะสม ตามที่กำหนดไว้ห้ายประกาศนี้

ข้อ ๔ การฆ่าจุลินทรีย์ในบ่อน้ำบาดาล

(๑) หลังการเจาะน้ำบาดาล หรือหลังการติดตั้งเครื่องสูบน้ำบาดาล หรือหลังการซ่อม ส่วนประกอบของเครื่องสูบน้ำบาดาลที่อยู่ในบ่อน้ำบาดาล ต้องทำการฆ่าจุลินทรีย์ในบ่อน้ำบาดาล ที่จะใช้น้ำเพื่อการอุปโภคบริโภค

(๒) การฆ่าเชื้อจุลินทรีย์ในบ่อน้ำบาดาลให้กระทำโดยการกวนน้ำในบ่อน้ำบาดาล โดยใช้ ปูนคลอรีน หรือคลอรีน เป็นตัวฆ่าเชื้อจุลินทรีย์ โดยให้มีความเข้มข้นของคลอรีนไม่น้อยกว่า ๕๐ มิลลิกรัมต่อลิตร

(๓) ภายหลังการกวนน้ำในบ่อน้ำบาดาลตาม (๒) ต้องปล่อยทิ้งไว้ไม่น้อยกว่า ๑๒ ชั่วโมง แล้วสูบน้ำในบ่อน้ำบาดาลออกทิ้งจนหมดกลิ่นคลอรีน

ข้อ ๕ เครื่องสูบน้ำบาดาล

(๑) ต้องล้างอุปกรณ์หรือชิ้นส่วนของเครื่องสูบน้ำให้สะอาดก่อนใส่ลงไปในบ่อน้ำบาดาล

(๒) ในการติดตั้งเครื่องสูบน้ำทุกชนิด จะต้องอุดช่องที่ปากบ่อน้ำบาดาลระหว่างเครื่องสูบน้ำกับตัวบ่อน้ำบาดาลให้แน่น เพื่อป้องกันมิให้น้ำ หรือมลสารอื่นใดจากภายนอกเข้าไปในบ่อน้ำบาดาลได้

ข้อ ๖ การเลิกใช้น้ำบาดาล

(๑) บ่อน้ำบาดาลที่เลิกใช้แล้ว ต้องอุดก้นด้วยซีเมนต์หรือดินเหนียวบริสุทธิ์ หรือวัสดุอื่นตามที่กรมทรัพยากรน้ำบาดาลกำหนด โดยคำแนะนำของคณะกรรมการน้ำบาดาล

การอุดก้นบ่อน้ำบาดาลด้วยวัสดุตามวรรคหนึ่ง ต้องอุดก้นตั้งแต่ก้นบ่อจนถึงปากบ่อตามหลักเกณฑ์ วิธีการ และเงื่อนไขที่กรมทรัพยากรน้ำบาดาลกำหนด โดยมีช่างเจาะน้ำบาดาลเป็นผู้ควบคุม รับผิดชอบในการอุดก้นบ่อน้ำบาดาล ทั้งนี้ ต้องดำเนินการภายใต้การกำกับ ดูแลของพนักงานน้ำบาดาลประจำท้องที่ หรือพนักงานเจ้าหน้าที่ผู้ซึ่งพนักงานน้ำบาดาลประจำท้องที่มอบหมาย

(๒) ช่างเจาะน้ำบาดาลตาม (๑) ต้องเป็นผู้ที่อธิบดีกรมทรัพยากรน้ำบาดาล ออกหนังสือรับรองให้ ตามหลักเกณฑ์ วิธีการ และเงื่อนไขที่อธิบดีกรมทรัพยากรน้ำบาดาลกำหนด

(๓) ต้องจัดทำรายงานการอุดก้นบ่อน้ำบาดาล ตามแบบที่กรมทรัพยากรน้ำบาดาลกำหนด แล้วส่งรายงานดังกล่าวให้พนักงานน้ำบาดาลประจำท้องที่ภายใน ๑ วัน นับแต่วันอุดก้นบ่อน้ำบาดาลแล้วเสร็จ

ประกาศ ณ วันที่ ๒๔ มีนาคม พ.ศ. ๒๕๕๑

อนงค์วรรณ เทพสุทิน

รัฐมนตรีว่าการกระทรวงทรัพยากรธรรมชาติและสิ่งแวดล้อม

หมายเหตุ :- ผลของการประกาศใช้ประกาศฉบับนี้ คือ เนื่องจากหลักเกณฑ์ และมาตรการในทางวิชาการ สำหรับการป้องกันด้านสาธารณสุขและการป้องกันเรื่องสิ่งแวดล้อมเป็นพิษ ตามประกาศกระทรวงอุตสาหกรรม ฉบับที่ ๑๒ (พ.ศ. ๒๕๔๒) ออกความความในพระราชบัญญัติน้ำบาดาล พ.ศ. ๒๕๒๐ สมควรปรับปรุงหลักเกณฑ์ การใช้น้ำบาดาลให้มีความเหมาะสม และสอดคล้องกับสถานการณ์ในปัจจุบัน โดยกำหนด ผู้ควบคุมการอุดกลบ ป่อน้ำบาดาลตามขนาดของป่อน้ำบาดาล ตลอดจนปรับปรุงข้อความให้มีความถูกต้องตามมาตรา ๖ ทวิ และมาตรา ๑๑ แห่งพระราชบัญญัติน้ำบาดาล พ.ศ. ๒๕๒๐ จึงจำเป็นต้องออกประกาศกระทรวงนี้

มาตรฐานน้ำบาดาลที่จะใช้บริโภคได้

คุณลักษณะทางกายภาพ

รายการ	เกณฑ์กำหนดที่เหมาะสม	เกณฑ์อนุโลมสูงสุด
สี (Color)	5 (หน่วยแพลทินัม-โคบอลต์)	15 (หน่วยแพลทินัม-โคบอลต์)
ความขุ่น (Turbidity)	5 (หน่วยความขุ่น)	20 (หน่วยความขุ่น)
ความเป็นกรด-ด่าง (pH)	7.0-8.5	6.5-9.2

คุณลักษณะทางเคมี

รายการ	เกณฑ์กำหนดที่เหมาะสม (มิลลิกรัมต่อลิตร)	เกณฑ์อนุโลมสูงสุด (มิลลิกรัมต่อลิตร)
เหล็ก (Fe)	ไม่เกิน 0.5	1.0
แมงกานีส (Mn)	ไม่เกิน 0.3	0.5
ทองแดง (Cu)	ไม่เกิน 1.0	1.5
สังกะสี (Zn)	ไม่เกิน 5.0	15
ซัลเฟต (SO ₄)	ไม่เกิน 200	250
คลอไรด์ (Cl)	ไม่เกิน 250	600
ฟลูออไรด์ (F)	ไม่เกิน 0.7	1.0
ไนเตรท (NO ₃)	ไม่เกิน 45	45
ความกระด้างทั้งหมด (Total hardness as CaCO ₃)	ไม่เกิน 300	500
ความกระด้างถาวร (Non-carbonate hardness as CaCO ₃)	ไม่เกิน 200	250
ปริมาณมวลสารทั้งหมดที่ละลายได้ (Total dissolved solids)	ไม่เกิน 600	1,200

คุณสมบัติที่เป็นพิษ

รายการ	เกณฑ์กำหนดที่เหมาะสม (มีผลกับข้อคิด)	เกณฑ์อนุโลมสูงสุด (มีผลกับข้อคิด)
สารหนู (As)	ต้องไม่มี	0.05
ไซยาไนด์ (CN)	ต้องไม่มี	0.1
ตะกั่ว (Pb)	ต้องไม่มี	0.05
ปรอท (Hg)	ต้องไม่มี	0.001
แคดเมียม (Cd)	ต้องไม่มี	0.01
ซีลีเนียม (Se)	ต้องไม่มี	0.01

คุณสมบัติทางแบคทีเรีย

รายการ	เกณฑ์กำหนดที่เหมาะสม
Standard plate count	ไม่เกิน 500 โคโลนีต่อลูกบาศก์เซนติเมตร
Most probable number of Coliform organism (MPN)	น้อยกว่า 2.2 ต่อร้อยลูกบาศก์เซนติเมตร
E. coli	ต้องไม่มี

ภาคผนวก จ

เอกสารสอบเทียบเครื่องมือที่ใช้ในการตรวจวิเคราะห์



ตารางการสอบเทียบเครื่องมือที่ใช้ในการตรวจวัดและวิเคราะห์

Item	Description	Parameter	List of Equipment	Equipment No.	Calibration	Next Calibration
1.	Ambient Air	TSP	ORIFICE TRANSFER STANDARD/Tisch	S/N 0068	27/03/2025	March 2026
			High Volume Air Sample/TET	S/N TSP-26	03/06/2025	June 2026
			High Volume Air Sample/TET	S/N TSP-15	04/06/2025	June 2026
			High Volume Air Sample/TET	S/N TSP-43	03/06/2025	June 2026
			High Volume Air Sample/TET	S/N TSP-19	03/06/2025	June 2026
			High Volume Air Sample/TET	S/N TSP-28	03/06/2025	June 2026
			Electronic Balance/XP 205 DR	S/N 1129273885	13/03/2025	March 2026
			ORIFICE TRANSFER STANDARD/Tisch	S/N 0068	27/03/2025	March 2026
			High Volume Air Sample/TET	S/N PM10-28	04/06/2025	June 2026
			High Volume Air Sample/TET	S/N PM10-17	02/06/2025	June 2026
2.	Sound Level	Leq 24 hr	High Volume Air Sample/TET	S/N PM10-19	02/06/2025	June 2026
			High Volume Air Sample/TET	S/N PM10-5	02/06/2025	June 2026
			High Volume Air Sample/TET	S/N PM10-30	03/06/2025	June 2026
			Electronic Balance/XP 205 DR	S/N 1129273885	13/03/2025	March 2026
			Sound Level Calibrator/ST-120	S/N ST120C1204E	20/04/2025	April 2026
			Sound Level Meter/ACO 6226	S/N 160096	31/10/2025	29/11/2025
			Sound Level Meter/ACO 6226	S/N 110102	31/10/2025	29/11/2025
			Sound Level Meter/ACO 6226	S/N 160205	31/10/2025	29/11/2025
			Sound Level Meter/ACO 6226	S/N 070049	31/10/2025	29/11/2025
			Sound Level Meter/ACO 6236	S/N 152076	31/10/2025	29/11/2025

ตารางการสอบเทียบเครื่องมือที่ใช้ในการตรวจวัดและวิเคราะห์

Item	Description	Parameter	List of Equipment	Equipment No.	Calibration	Next Calibration
3.	Water	pH	pH Meter/Horiba F-71G	S/N V3B1F8H3	28/10/2025	October 2026
		TSS	Electronic Balance/XP 205 DR	S/N 1129273885	13/03/2025	March 2026
		TDS	Electronic Balance/XP 205 DR	S/N 1129273885	13/03/2025	March 2026
		Turbidity	Turbidity Meter/EUTECH TN-100	S/N 2655003	18/09/2025	September 2026
		Sulfate	Spectrophotometer/Blue Star A	S/N 1606UV1507	13/03/2025	March 2026
		As	Atomic Absorption Spectrophotometer Model/AAAnalyst 100	S/N 040S0110503	19/09/2025	March 2026
		Cd, Pb	Atomic Absorption Spectrophotometer Model/PinAAcle 900Z	S/N PZBS23100902	20/06/2025	December 2025
		Total Iron	ICP394/PerkinElmer/OPTIMA8000	S/N 078N1310024C	19/09/2025	March 2026



JIRANATEE ASSOCIATES CO., LTD.

Jiranatee Associates Co., Ltd
63/14-15, 67/35-36
Petchkasem 7, 7/1, Rd. Watthapra, Bangkokyai,
Bangkok 10600 (Thailand)
Tel: +6608680812
Mobile: +66863999453
E-mail: jnac-calibration@jiranatee.com
Web site: www.jiranatee.com

Accredited calibration laboratory
ISO/IEC 17025:2017
NSC-TISI-TIS 17025
CALIBRATION 0367

Flow measurement laboratory
Calibration services department.



NSC – TISI – TIS 17025
CALIBRATION 0367

CERTIFICATE OF CALIBRATION

Certificate No. : COF-011-68

Page 1 of 2 Pages

MEASUREMENT ITEM : Top Load Orifice
MANUFACTURER : TISCH
MODEL/TYPE : TE-5025A
SERIAL NUMBER : 0068
ID NUMBER : -
CONDITION AS-RECEIVED : Used item
CUSTOMER : Thai Environmental Technic Limited.
1/6 Soi Ramkhamhaeng 145, Khwaeng/Khet Saphan Sung,
Bangkok 10240

RECEIVED DATE : 13 Mar 2025
MEASUREMENT DATE : 25 Mar 2025
ISSUE DATE : 27 Mar 2025

ENVIRONMENTAL CONDITIONS:

Ambient condition in the laboratory are as follow:

Temperature	: 23.0 ± 3.0	°C
Relative Humidity	: 55.0 ± 15.0	%RH
Atmospheric Pressure	: 1010 ± 10	hPa

CALIBRATION CONDITION:

Preconditioning : 24 hours at ambient conditions.
Measurement Condition : The average values during measurement are 23.5 °C and 52.5 %RH.

Calibration procedure:

The Orifice gas flow device was calibrated against Standard Rotary Displacement Meter (Roots Meter) Model G65/IMC/W2-dp. The WI-CL-004 was used as a calibration guideline.

Traceability:

This certificate provides a traceability of the measurement to recognized the national standards, and to realization of the international system of units (SI) through the NIMT (National Metrology Institute of Thailand) via Certificate number: MW-0016-25.

Uncertainty of Measurement:

The reported uncertainty of measurement is based on the standard uncertainty multiplied by a coverage factor $k=2$, Which for a normal distribution corresponds to a coverage probability of approximately 95%. The standard uncertainty has been determined in accordance with the GUM 'Evaluation of measurement data - Guide to the expression of uncertainty in measurement'


NOTED: The certificate is valid only to the item calibrated on date and place of calibration.

TABULATION OF RESULTS:

The table on next page give the measured values.

Calibrated by:

- ☒ Mr. Sorawit Thachalad
☐ Miss Jittraporn Lertsomphol



Approved signatory: _____

Mr. Parinya Booncharoen
Calibration Department Manager



JIRANATEE ASSOCIATES CO.,LTD.

Continuation of Certificate of Calibration Number COF-011-68

Page 2 of 2 Pages

MEASUREMENT RESULTS:

The Orifice gas flow device was calibrated by direct comparison method with the Standard Rotary Displacement Meter (Roots Meter). The Humid air was used as a medium in the system. The standard conditions are 25°C (298.15 K) and 760 mmHg for standard temperature and standard pressure respectively.

Table 1: The results of Q Standard calibration data

Plate	Flow rate m^3/min	Pressure [Pa] mmHg	Temperature [Ta] $^{\circ}\text{C}$	Temperature [Tm] $^{\circ}\text{C}$	Δp_{meter} mmHg	$\Delta p_{\text{Orifice}}$ inH ₂ O	γ	Standard Flow [Q_s] m^3/min
1	0.703	759.322	23.42	22.45	51.046	1.702	1.307	0.661
2	1.001	759.331	23.49	22.67	55.418	3.404	1.849	0.935
3	1.114	759.331	23.57	22.78	38.121	4.443	2.112	1.065
4	1.173	759.310	23.63	22.98	28.285	5.063	2.254	1.136
5	1.420	759.288	23.82	23.19	27.879	7.473	2.738	1.375


Slope (m): 2.00326
Intercept (b): -0.02008
Correlation coefficient (r): 0.99979
Uncertainty ($k=2$): 0.015 m^3/min

Table 2: The results of Q actual calibration data

Plate	Flow rate m^3/min	Pressure [Pa] mmHg	Temperature [Ta] $^{\circ}\text{C}$	Temperature [Tm] $^{\circ}\text{C}$	Δp_{meter} mmHg	$\Delta p_{\text{Orifice}}$ inH ₂ O	γ	Standard Flow [Q_s] m^3/min
1	0.703	759.322	23.42	22.45	51.046	1.702	0.815	0.658
2	1.001	759.331	23.49	22.67	55.418	3.404	1.153	0.931
3	1.114	759.331	23.57	22.78	38.121	4.443	1.318	1.061
4	1.173	759.310	23.63	22.98	28.285	5.063	1.407	1.132
5	1.420	759.288	23.82	23.19	27.879	7.473	1.710	1.371

Slope (m): 1.25471
Intercept (b): -0.01252
Correlation coefficient (r): 0.99980
Uncertainty ($k=2$): 0.015 m^3/min

End of Certificate of Calibration



High Volume TSP&PM-10 Calibration Report

Location : Thai Environmental Tech

Site ID : Bangkok

Date : 3-Jun-25

ITEM : TSP

Serial No : (No. 22)

Calibrate By : Pipat

Site Conditions

Barometric Pressure (mm Hg) : 760.00

Temperature (°C) : 25.0

Average Press. (mm Hg) : 754.6

Average Temp (°C) : 31.8

Corrected Pressure (mm Hg) : 760.0

Temperature (deg K) : 298.0

Corrected Average (mm Hg) : -

Average Temp: (Deg K) : -

Calibration Orifice

Make : Tisch

Qstd Slope : 2.00326

Model : TE-5025A

Qstd Intercept : -0.02008

Serial# : 0068

Calibration Due Date : 26-Mar-26

Calibration Information

Plate or Test #	ORIFICE (in H ₂ O)	Qstd (m3/min)	Indicate (CFM)	IC (corrected)	Linear Regression Slope : 30.1135 Intercept : 5.1883 Corr. Coeff : 0.9898 # of Observations: 5
1	12.20	1.754	60.0	57.00	
2	9.80	1.573	54.0	52.00	
3	7.20	1.349	50.0	48.00	
4	5.00	1.126	40.0	40.00	
5	3.00	0.875	30.0	30.00	

Calculations

$$Qstd = 1/m[\text{Sqrt}(H_2O(Pa/Pstd)(Tstd/Ta))-b]$$

$$IC = I[\text{Sqrt}(Pa/Pstd)(Tstd/Ta)]$$

Qstd = standard flow rate

IC = corrected chart response

I = actual chart response

m = calibrator Qstd slope

b = calibrator Qstd intercept

Ta = actual temperature during calibration (deg K)

Pa = actual pressure during calibration (mm Hg)

Tstd = 298 deg K

Pstd = 760 mm Hg

For subsequent calculation of sampler flow:

$$1/m(I[\text{Sqrt}(298/Tav)(Pav/760)]-b)$$

NOTE: Ensure calibration orifice has been certified within 12 months of use

m = sampler slope

b = sampler intercept

I = chart response

Tav = daily average temperature

Pav = daily average pressure

Calibrate By : 

Approve By : 

High Volume TSP&PM-10 Calibration Report

Location : Thai Environmental Tech

Site ID : Bangkok

Date : 3-Jun-25

ITEM : TSP

Serial No : (No.16)

Calibrate By : Pipat

Site Conditions

Barometric Pressure (mm Hg) : 760.00

Temperature (°C) : 25.0

Average Press. (mm Hg) : 754.8

Average Temp (°C) : 31.2

Corrected Pressure (mm Hg) : 760.0

Temperature (deg K) : 298.0

Corrected Average (mm Hg) : -

Average Temp (Deg K) : -

Calibration Orifice

Make : Tisch

Model : TE-5025A

Serial# : 0068

Qstd Slope : 2.00326

Qstd Intercept : -0.02008

Calibration Due Date : 26-Mar-26

Calibration Information

Plate or Test #	ORIFICE (in H ₂ O)	Qstd (m3/min)	Indicate (CFM)	IC (corrected)	Linear Regression Slope : 30.4861 Intercept : 5.3357 Corr. Coeff : 0.9795 # of Observations: 5
1	12.80	1.796	58.0	58.00	
2	10.00	1.589	54.0	54.00	
3	7.20	1.349	50.0	50.00	
4	5.00	1.126	40.0	40.00	
5	3.00	0.875	30.0	30.00	

Calculations

$$Qstd = 1/m[\text{Sqrt}(H_2O(Pa/Pstd)(Tstd/Ta))-b]$$

$$IC = I[\text{Sqrt}(Pa/Pstd)(Tstd/Ta)]$$

Qstd = standard flow rate

IC = corrected chart response

I = actual chart response

m = calibrator Qstd slope

b = calibrator Qstd intercept

Ta = actual temperature during calibration (deg K)

Pa = actual pressure during calibration (mm Hg)

Tstd = 298 deg K

Pstd = 760 mm Hg

For subsequent calculation of sampler flow:

$$1/m((I)[\text{Sqrt}(298/Tav)(Pav/760)]-b)$$

NOTE: Ensure calibration orifice has been certified within 12 months of use


m = sampler slope

b = sampler intercept

I = chart response

Tav = daily average temperature

Pav = daily average pressure

Calibrate By : 

Approve By : 

High Volume TSP&PM-10 Calibration Report

Location: Thai Environmental Tech

Site ID: Bangkok

Date: 3-Jun-25

ITEM: TSP

Serial No: (No. 26)

Calibrate By: Pipat

Site Conditions

Barometric Pressure (mm Hg) : 760.00

Temperature (°C) : 25.0

Average Press. (mm Hg) : 754.6

Average Temp (°C) : 30.8

Corrected Pressure (mm Hg) : 760.0

Temperature (deg K) : 298.0

Corrected Average (mm Hg) : -

Average Temp: (Deg K) : -

Calibration Orifice

Make: Tisch

Model: TE-5025A

Serial#: 0068

Qstd Slope : 2.00326

Qstd Intercept : -0.02008

Calibration Due Date : 26-Mar-26

Calibration Information

Plate or Test #	ORIFICE (in H ₂ O)	Qstd (m3/min)	Indicate (CFM)	IC (corrected)	Linear Regression Slope : 30.5902 Intercept : 5.0825 Corr. Coeff : 0.9831 # of Observations: 5
1	12.80	1.796	58.0	58.00	
2	10.00	1.589	54.0	54.00	
3	7.40	1.368	50.0	50.00	
4	5.00	1.126	40.0	40.00	
5	3.00	0.875	30.0	30.00	

Calculations

$$Qstd = 1/m[\text{Sqrt}(H_2O(Pa/Pstd)(Tstd/Ta))-b]$$

$$IC = I[\text{Sqrt}(Pa/Pstd)(Tstd/Ta)]$$

Qstd = standard flow rate

IC = corrected chart response

I = actual chart response

m = calibrator Qstd slope

b = calibrator Qstd intercept

Ta = actual temperature during calibration (deg K)

Pa = actual pressure during calibration (mm Hg)

Tstd = 298 deg K

Pstd = 760 mm Hg

For subsequent calculation of sampler flow:

$$1/m((I) [\text{Sqrt}(298/Tav)(Pav/760)]-b)$$

NOTE: Ensure calibration orifice has been certified within 12 months of use

m = sampler slope

b = sampler intercept

I = chart response

Tav = daily average temperature

Pav = daily average pressure

Calibrate By : 

Approve By : 

High Volume TSP&PM-10 Calibration Report

Location : Thai Environmental Tech

Site ID : Bangkok

Date : 2-Jun-25

ITEM : TSP

Serial No : (No. 40)

Calibrate By : Pipat

Site Conditions

Barometric Pressure (mm Hg) : 760.00
Temperature (°C) : 25.0
Average Press. (mm Hg) : 754.6
Average Temp (°C) : 31.8

Corrected Pressure (mm Hg) : 760.0
Temperature (deg K) : 298.0
Corrected Average (mm Hg) : -
Average Temp: (Deg K) : -

Calibration Orifice

Make : Tisch
Model : TE-5025A
Serial# : 0068

Qstd Slope : 2.00326
Qstd Intercept : -0.02008
Calibration Due Date : 26-Mar-26

Calibration Information

Plate or Test #	ORIFICE (in H ₂ O)	Qstd (m3/min)	Indicate (CFM)	IC (corrected)	Linear Regression Slope : 30.5013 Intercept : 5.0377 Corr. Coeff : 0.9864 # of Observations: 5
1	12.30	1.761	60.0	57.00	
2	9.20	1.524	54.0	52.00	
3	7.00	1.331	50.0	48.00	
4	5.00	1.126	40.0	40.00	
5	3.00	0.875	30.0	30.00	

Calculations

$$Qstd = 1/m[\text{Sqrt}(H_2O(Pa/Pstd)(Tstd/Ta))-b]$$
$$IC = l[\text{Sqrt}(Pa/Pstd)(Tstd/Ta)]$$

Qstd = standard flow rate
IC = corrected chart response
l = actual chart response

m = calibrator Qstd slope
b = calibrator Qstd intercept

Ta = actual temperature during calibration (deg K)

Pa = actual pressure during calibration (mm Hg)

Tstd = 298 deg K


Pstd = 760 mm Hg

For subsequent calculation of sampler flow:

$$1/m((l)[\text{Sqrt}(298/Tav)(Pav/760)]-b)$$

NOTE: Ensure calibration orifice has been certified within 12 months of use

m = sampler slope
b = sampler intercept
l = chart response
Tav = daily average temperature
Pav = daily average pressure

Calibrate By : 

Approve By : 

High Volume TSP&PM-10 Calibration Report

Location : Thai Environmental Technic

Site ID : Bangkok

Date : 4-Jun-25

ITEM : TSP

Serial No : (No. 25)

Calibrate By : Pipat

Site Conditions

Barometric Pressure (mm Hg) : 760.00

Temperature (°C) : 25.0

Average Press. (mm Hg) : 754.6

Average Temp (°C) : 30.8

Corrected Pressure (mm Hg) : 760.0

Temperature (deg K) : 298.0

Corrected Average (mm Hg) : -

Average Temp: (Deg K) : -

Calibration Orifice

Make : Tisch

Model : TE-5025A

Serial# : 0068

Qstd Slope : 2.00326

Qstd Intercept : -0.02008

Calibration Due Date : 26-Mar-26

Calibration Information

Plate or Test #	ORIFICE (in H ₂ O)	Qstd (m3/min)	Indicate (CFM)	IC (corrected)	Linear Regression Slope : 30.1952 Intercept : 5.0214 Corr. Coeff : 0.9920 # of Observations: 5
1	12.30	1.761	60.0	57.00	
2	9.60	1.557	54.0	52.00	
3	7.40	1.368	50.0	48.00	
4	5.00	1.126	40.0	40.00	
5	3.00	0.875	30.0	30.00	

Calculations

$$Qstd = 1/m[\text{Sqrt}(H_2O(Pa/Pstd)(Tstd/Ta))-b]$$

$$IC = l[\text{Sqrt}(Pa/Pstd)(Tstd/Ta)]$$

Qstd = standard flow rate

IC = corrected chart response

l = actual chart response

m = calibrator Qstd slope

b = calibrator Qstd intercept

Ta = actual temperature during calibration (deg K)

Pa = actual pressure during calibration (mm Hg)

Tstd = 298 deg K

Pstd = 760 mm Hg

For subsequent calculation of sampler flow:

$$1/m((l)[\text{Sqrt}(298/Tav)(Pav/760)]-b)$$

NOTE: Ensure calibration orifice has been certified within 12 months of use


m = sampler slope

b = sampler intercept

l = chart response

Tav = daily average temperature

Pav = daily average pressure

Calibrate By : 

Approve By : 

High Volume TSP&PM-10 Calibration Report

Location: Thai Environmental Tech

Site ID: Bangkok

Date: 4-Jun-25

ITEM: TSP

Serial No: (No.15)

Calibrate By: Pipat

Site Conditions

Barometric Pressure (mm Hg) : 760.00

Temperature (°C) : 25.0

Average Press. (mm Hg) : 754.6

Average Temp (°C) : 32.2

Corrected Pressure (mm Hg) : 760.0

Temperature (deg K) : 298.0

Corrected Average (mm Hg) : -

Average Temp: (Deg K) : -

Calibration Orifice

Make: Tisch

Model: TE-5025A

Serial#: 0068

Qstd Slope : 2.00326

Qstd Intercept : -0.02008

Calibration Due Date : 26-Mar-26

Calibration Information

Plate or Test #	ORIFICE (in H ₂ O)	Qstd (m3/min)	Indicate (CFM)	IC (corrected)	Linear Regression Slope : 30.3684 Intercept : 5.0004 Corr. Coeff : 0.9896 # of Observations: 5
1	12.30	1.761	60.0	57.00	
2	9.40	1.540	54.0	52.00	
3	7.20	1.349	50.0	48.00	
4	5.00	1.126	40.0	40.00	
5	3.00	0.875	30.0	30.00	

Calculations

$$Qstd = 1/m[\text{Sqrt}(H_2O(Pa/Pstd)(Tstd/Ta))-b]$$

$$IC = l[\text{Sqrt}(Pa/Pstd)(Tstd/Ta)]$$

Qstd = standard flow rate

IC = corrected chart response

l = actual chart response

m = calibrator Qstd slope

b = calibrator Qstd intercept

Ta = actual temperature during calibration (deg K)

Pa = actual pressure during calibration (mm Hg)

Tstd = 298 deg K

Pstd = 760 mm Hg

For subsequent calculation of sampler flow:

$$1/m(l[\text{Sqrt}(298/Tav)(Pav/760)]-b)$$

NOTE: Ensure calibration orifice has been certified within 12 months of use

m = sampler slope

b = sampler intercept

l = chart response

Tav = daily average temperature

Pav = daily average pressure

Calibrate By : 

Approve By : 

High Volume TSP&PM-10 Calibration Report

Location: Thai Environmental Tech

Site ID: Bangkok

Date: 3-Jun-25

ITEM: TSP

Serial No: (No. 43)

Calibrate By: Pipat

Site Conditions

Barometric Pressure (mm Hg) : 760.00

Temperature (°C) : 25.0

Average Press. (mm Hg) : 754.8

Average Temp (°C) : 29.8

Corrected Pressure (mm Hg) : 760.0

Temperature (deg K) : 298.0

Corrected Average (mm Hg) : -

Average Temp (Deg K) : -

Calibration Orifice

Make: Tisch

Model: TE-5025A

Serial#: 0068

Qstd Slope : 2.00326

Qstd Intercept : -0.02008

Calibration Due Date : 26-Mar-26

Calibration Information

Plate or Test #	ORIFICE (in H ₂ O)	Qstd (m3/min)	Indicate (CFM)	IC (corrected)	Linear Regression Slope : 30.1498 Intercept : 5.1934 Corr. Coeff : 0.9896 # of Observations: 5
1	12.30	1.761	60.0	57.00	
2	9.60	1.557	54.0	52.00	
3	7.20	1.349	50.0	48.00	
4	5.00	1.126	40.0	40.00	
5	3.00	0.875	30.0	30.00	

Calculations

$$Qstd = 1/m[\text{Sqrt}(H_2O(Pa/Pstd)(Tstd/Ta)) - b]$$

$$IC = I[\text{Sqrt}(Pa/Pstd)(Tstd/Ta)]$$

Qstd = standard flow rate

IC = corrected chart response

I = actual chart response

m = calibrator Qstd slope

b = calibrator Qstd intercept

Ta = actual temperature during calibration (deg K)

Pa = actual pressure during calibration (mm Hg)

Tstd = 298 deg K

Pstd = 760 mm Hg

For subsequent calculation of sampler flow:

$$1/m(I[\text{Sqrt}(298/Tav)(Pav/760)] - b)$$

NOTE: Ensure calibration orifice has been certified within 12 months of use


m = sampler slope

b = sampler intercept

I = chart response

Tav = daily average temperature

Pav = daily average pressure

Calibrate By : 

Approve By : 

High Volume TSP&PM-10 Calibration Report

Location : Thai Environmental Tech

Site ID : Bangkok

Date : 3-Jun-25

ITEM : TSP

Serial No : (No.19)

Calibrate By : Pipat

Site Conditions

Barometric Pressure (mm Hg) : 760.00

Temperature (°C) : 25.0

Average Press. (mm Hg) : 754.6

Average Temp (°C) : 30.8

Corrected Pressure (mm Hg) : 760.0

Temperature (deg K) : 298.0

Corrected Average (mm Hg) : -

Average Temp: (Deg K) : -

Calibration Orifice

Make : Tisch

Qstd Slope : 2.00326

Model : TE-5025A

Qstd Intercept : -0.02008

Serial# : 0068

Calibration Due Date : 26-Mar-26

Calibration Information

Plate or Test #	ORIFICE (in H ₂ O)	Qstd (m3/min)	Indicate (CFM)	IC (corrected)	Linear Regression Slope : 31.4053 Intercept : 4.0803 Corr. Coeff : 0.9883 # of Observations: 5
1	12.00	1.739	60.0	57.00	
2	9.00	1.508	54.0	52.00	
3	7.00	1.331	50.0	48.00	
4	5.00	1.126	40.0	40.00	
5	3.00	0.875	30.0	30.00	

Calculations

$$Qstd = 1/m[\text{Sqrt}(H_2O(Pa/Pstd)(Tstd/Ta)) - b]$$

$$IC = I[\text{Sqrt}(Pa/Pstd)(Tstd/Ta)]$$

Qstd = standard flow rate

IC = corrected chart response

I = actual chart response

m = calibrator Qstd slope

b = calibrator Qstd intercept

Ta = actual temperature during calibration (deg K)

Pa = actual pressure during calibration (mm Hg)

Tstd = 298 deg K

Pstd = 760 mm Hg

For subsequent calculation of sampler flow:

$$1/m([I][\text{Sqrt}(298/Tav)(Pav/760))] - b)$$

m = sampler slope

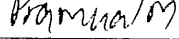
b = sampler intercept

I = chart response

Tav = daily average temperature

Pav = daily average pressure

Calibrate By : 

Approve By : 

NOTE: Ensure calibration orifice has been certified within 12 months of use

High Volume TSP&PM-10 Calibration Report

Location : Thai Environmental Tech

Site ID : Bangkok

Date : 3-Jun-25

ITEM : TSP

Serial No : (No.28)

Calibrate By : Pipat

Site Conditions

Barometric Pressure (mm Hg) : 760.00

Temperature (°C) : 25.0

Average Press. (mm Hg) : 754.6

Average Temp (°C) : 29.9

Corrected Pressure (mm Hg) : 760.0

Temperature (deg K) : 298.0

Corrected Average (mm Hg) : -

Average Temp: (Deg K) : -

Calibration Orifice

Make : Tisch

Qstd Slope : 2.00326

Model : TE-5025A

Qstd Intercept : -0.02008

Serial# : 0068

Calibration Due Date : 26-Mar-26

Calibration Information

Plate or Test #	ORIFICE (in H ₂ O)	Qstd (m3/min)	Indicate (CFM)	IC (corrected)	Linear Regression Slope : 29.9669 Intercept : 5.2306 Corr. Coeff : 0.9918 # of Observations: 5
1	12.30	1.761	60.0	57.00	
2	9.80	1.573	54.0	52.00	
3	7.40	1.368	50.0	48.00	
4	5.00	1.126	40.0	40.00	
5	3.00	0.875	30.0	30.00	

Calculations

$$Qstd = 1/m[\text{Sqrt}(H_2O(Pa/Pstd)(Tstd/Ta)) - b]$$

$$IC = I[\text{Sqrt}(Pa/Pstd)(Tstd/Ta)]$$

Qstd = standard flow rate

IC = corrected chart response

I = actual chart response

m = calibrator Qstd slope

b = calibrator Qstd intercept

Ta = actual temperature during calibration (deg K)

Pa = actual pressure during calibration (mm Hg)

Tstd = 298 deg K

Pstd = 760 mm Hg

For subsequent calculation of sampler flow:

$$1/m((I[\text{Sqrt}(298/Tav)(Pav/760)] - b)$$

m = sampler slope

b = sampler intercept

I = chart response

Tav = daily average temperature

Pav = daily average pressure

Calibrate By : 

Approve By : 

NOTE: Ensure calibration orifice has been certified within 12 months of use

High Volume TSP&PM-10 Calibration Report

Location: Thai Environmental Tech

Site ID: Bangkok

Date: 2-Jun-25

ITEM: PM10

Serial No: (No. 5)

Calibrate By: Pipat

Site Conditions

Barometric Pressure (mm Hg) : 760.00

Temperature (°C) : 25.0

Average Press. (mm Hg) : 754.6

Average Temp (°C) : 32.4

Corrected Pressure (mm Hg) : 760.0

Temperature (deg K) : 298.0

Corrected Average (mm Hg) : -

Average Temp: (Deg K) : -

Calibration Orifice

Make: Tisch

Model: TE-5025A

Serial#: 0068

Qstd Slope : 2.00326

Qstd Intercept : -0.02008

Calibration Due Date : 26-Mar-26

Calibration Information

Plate or Test #	ORIFICE (in H ₂ O)	Qstd (m3/min)	Indicate (CFM)	IC (corrected)	Linear Regression Slope : 35.0046 Intercept : 0.4977 Corr. Coeff : 0.9926 # of Observations: 5
1	12.00	1.739	60.0	60.00	
2	9.20	1.524	54.0	54.00	
3	7.20	1.349	50.0	50.00	
4	5.00	1.126	40.0	40.00	
5	3.00	0.875	30.0	30.00	

Calculations

$$Qstd = 1/m[\text{Sqrt}(H_2O(Pa/Pstd)(Tstd/Ta))-b]$$

$$IC = I[\text{Sqrt}(Pa/Pstd)(Tstd/Ta)]$$

Qstd = standard flow rate

IC = corrected chart response

I = actual chart response

m = calibrator Qstd slope

b = calibrator Qstd intercept

Ta = actual temperature during calibration (deg K)

Pa = actual pressure during calibration (mm Hg)

Tstd = 298 deg K

Pstd = 760 mm Hg

For subsequent calculation of sampler flow:

$$1/m((I) [\text{Sqrt}(298/Tav)(Pav/760)]-b)$$

NOTE: Ensure calibration orifice has been certified within 12 months of use

m = sampler slope

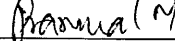
b = sampler intercept

I = chart response

Tav = daily average temperature

Pav = daily average pressure

Calibrate By : 

Approve By : 

High Volume TSP&PM-10 Calibration Report

Location : Thai Environmental Tech

Site ID : Bangkok

Date : 1-Jun-25

ITEM : PM10

Serial No : (No. 4)

Calibrate By : Pipat

Site Conditions

Barometric Pressure (mm Hg) : 760.00

Temperature (°C) : 25.0

Average Press. (mm Hg) : 754.6

Average Temp (°C) : 31.8

Corrected Pressure (mm Hg) : 760.0

Temperature (deg K) : 298.0

Corrected Average (mm Hg) : -

Average Temp (Deg K) : -

Calibration Orifice

Make : Tisch

Model : TE-5025A

Serial# : 0068

Qstd Slope : 2.00326

Qstd Intercept : -0.02008

Calibration Due Date : 26-Mar-26

Calibration Information

Plate or Test #	ORIFICE (in H ₂ O)	Qstd (m3/min)	Indicate (CFM)	IC (corrected)	Linear Regression Slope : 34.7184 Intercept : 0.8915 Corr. Coeff : 0.9907 # of Observations: 5
1	12.20	1.754	60.0	60.00	
2	9.00	1.508	54.0	54.00	
3	7.20	1.349	50.0	50.00	
4	5.00	1.126	40.0	40.00	
5	3.00	0.875	30.0	30.00	

Calculations

$$Qstd = 1/m[\text{Sqrt}(H_2O(Pa/Pstd)(Tstd/Ta))-b]$$

$$IC = l[\text{Sqrt}(Pa/Pstd)(Tstd/Ta)]$$

Qstd = standard flow rate

IC = corrected chart response

l = actual chart response

m = calibrator Qstd slope

b = calibrator Qstd intercept

Ta = actual temperature during calibration (deg K)

Pa = actual pressure during calibration (mm Hg)

Tstd = 298 deg K

Pstd = 760 mm Hg

For subsequent calculation of sampler flow:

$$1/m(l[\text{Sqrt}(298/Tav)(Pav/760))-b)$$

NOTE: Ensure calibration orifice has been certified within 12 months of use


m = sampler slope

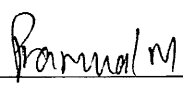
b = sampler intercept

l = chart response

Tav = daily average temperature

Pav = daily average pressure

Calibrate By : 

Approve By : 

High Volume TSP&PM-10 Calibration Report

Location: Thai Environmental Tech

Site ID: Bangkok

Date: 2-Jun-25

ITEM: PM10

Serial No: (No. 16)

Calibrate By: Pipat

Site Conditions

Barometric Pressure (mm Hg): 760.00

Temperature (°C): 25.0

Average Press. (mm Hg): 754.6

Average Temp (°C): 31.5

Corrected Pressure (mm Hg): 760.0

Temperature (deg K): 298.0

Corrected Average (mm Hg): -

Average Temp: (Deg K): -

Calibration Orifice

Make: Tisch

Model: TE-5025A

Serial#: 0068

Qstd Slope: 2.00326

Qstd Intercept: -0.02008

Calibration Due Date: 26-Mar-26

Calibration Information

Plate or Test #	ORIFICE (in H ₂ O)	Qstd (m3/min)	Indicate (CFM)	IC (corrected)	Linear Regression Slope: 35.2283 Intercept: 0.1781 Corr. Coeff: 0.9892 # of Observations: 5
1	12.00	1.739	60.0	60.00	
2	9.20	1.524	54.0	54.00	
3	7.00	1.331	50.0	50.00	
4	5.20	1.148	40.0	40.00	
5	3.00	0.875	30.0	30.00	

Calculations

$$Qstd = 1/m[\text{Sqrt}(H_2O(Pa/Pstd)(Tstd/Ta))-b]$$

$$IC = [(\text{Sqrt}(Pa/Pstd)(Tstd/Ta))]$$

Qstd = standard flow rate

IC = corrected chart response

I = actual chart response

m = calibrator Qstd slope

b = calibrator Qstd intercept

Ta = actual temperature during calibration (deg K)

Pa = actual pressure during calibration (mm Hg)

Tstd = 298 deg K

Pstd = 760 mm Hg

For subsequent calculation of sampler flow:

$$1/m((I)[\text{Sqrt}(298/Tav)(Pav/760)]-b)$$

NOTE: Ensure calibration orifice has been certified within 12 months of use


m = sampler slope


b = sampler intercept

I = chart response

Tav = daily average temperature

Pav = daily average pressure

Calibrate By : 

Approve By : 

High Volume TSP&PM-10 Calibration Report

Location: Thai Environmental Tech

Site ID: Bangkok

Date: 2-Jun-25

ITEM: PM10

Serial No: (No. 15)

Calibrate By: Pipat

Site Conditions

Barometric Pressure (mm Hg) : 760.00

Temperature (°C) : 25.0

Average Press. (mm Hg) : 754.6

Average Temp (°C) : 31.5

Corrected Pressure (mm Hg) : 760.0

Temperature (deg K) : 298.0

Corrected Average (mm Hg) : -

Average Temp: (Deg K) : -

Calibration Orifice

Make: Tisch

Model: TE-5025A

Serial#: 0068

Qstd Slope : 2.00326

Qstd Intercept : -0.02008

Calibration Due Date : 26-Mar-26

Calibration Information

Plate or Test #	ORIFICE (in H ₂ O)	Qstd (m3/min)	Indicate (CFM)	IC (corrected)	Linear Regression Slope : 34.9281 Intercept : 0.7298 Corr. Coeff : 0.9897 # of Observations: 5
1	12.00	1.739	60.0	60.00	
2	9.20	1.524	54.0	54.00	
3	7.00	1.331	50.0	50.00	
4	5.00	1.126	40.0	40.00	
5	3.00	0.875	30.0	30.00	

Calculations

$$Qstd = 1/m[\text{Sqrt}(H_2O(Pa/Pstd)(Tstd/Ta))-b]$$

$$IC = l[\text{Sqrt}(Pa/Pstd)(Tstd/Ta)]$$

Qstd = standard flow rate

IC = corrected chart response

l = actual chart response

m = calibrator Qstd slope

b = calibrator Qstd intercept

Ta = actual temperature during calibration (deg K)

Pa = actual pressure during calibration (mm Hg)

Tstd = 298 deg K

Pstd = 760 mm Hg

For subsequent calculation of sampler flow:

$$1/m(l[\text{Sqrt}(298/Tav)(Pav/760))-b)$$

NOTE: Ensure calibration orifice has been certified within 12 months of use


m = sampler slope

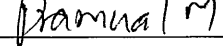
b = sampler intercept

l = chart response

Tav = daily average temperature

Pav = daily average pressure

Calibrate By : 

Approve By : 

High Volume TSP&PM-10 Calibration Report

Location : Thai Environmental Tech

Site ID : Bangkok

Date : 2-Jun-25

ITEM : PM10

Serial No : (No. 19)

Calibrate By : Pipat

Site Conditions

Barometric Pressure (mm Hg) : 760.00

Temperature (°C) : 25.0

Average Press. (mm Hg) : 754.5

Average Temp (°C) : 32.2

Corrected Pressure (mm Hg) : 760.0

Temperature (deg K) : 298.0

Corrected Average (mm Hg) : -

Average Temp: (Deg K) : -

Calibration Orifice

Make : Tisch

Model : TE-5025A

Serial# : 0068

Qstd Slope : 2.00326

Qstd Intercept : -0.02008

Calibration Due Date : 26-Mar-26

Calibration Information

Plate or Test #	ORIFICE (in H ₂ O)	Qstd (m3/min)	Indicate (CFM)	IC (corrected)	Linear Regression Slope : 34.9281 Intercept : 0.7298 Corr. Coeff : 0.9897 # of Observations: 5
1	12.00	1.739	60.0	60.00	
2	9.20	1.524	54.0	54.00	
3	7.00	1.331	50.0	50.00	
4	5.00	1.126	40.0	40.00	
5	3.00	0.875	30.0	30.00	

Calculations

$$Qstd = 1/m[\text{Sqrt}(H_2O(Pa/Pstd)(Tstd/Ta))-b]$$

$$IC = l[\text{Sqrt}(Pa/Pstd)(Tstd/Ta)]$$

Qstd = standard flow rate

IC = corrected chart response

l = actual chart response

m = calibrator Qstd slope

b = calibrator Qstd intercept

Ta = actual temperature during calibration (deg K)

Pa = actual pressure during calibration (mm Hg)

Tstd = 298 deg K

Pstd = 760 mm Hg

For subsequent calculation of sampler flow:

$$1/m[(l)[\text{Sqrt}(298/Tav)(Pav/760)]-b]$$

NOTE: Ensure calibration orifice has been certified within 12 months of use

m = sampler slope

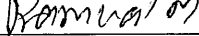
b = sampler intercept

l = chart response

Tav = daily average temperature

Pav = daily average pressure

Calibrate By : 

Approve By : 

High Volume TSP&PM-10 Calibration Report

Location : Thai Environmental Tech

Site ID : Bangkok

Date : 4-Jun-25

ITEM : PM10

Serial No : (No. 28)

Calibrate By : Pipat

Site Conditions

Barometric Pressure (mm Hg) : 760.00

Temperature (°C) : 25.0

Average Press. (mm Hg) : 754.6

Average Temp (°C) : 32.6

Corrected Pressure (mm Hg) : 760.0

Temperature (deg K) : 298.0

Corrected Average (mm Hg) : -

Average Temp: (Deg K) : -

Calibration Orifice

Make : Tisch

Model : TE-5025A

Serial# : 0068

Qstd Slope : 2.00326

Qstd Intercept : -0.02008

Calibration Due Date : 26-Mar-26

Calibration Information

Plate or Test #	ORIFICE (in H ₂ O)	Qstd (m3/min)	Indicate (CFM)	IC (corrected)	Linear Regression Slope : 34.3836 Intercept : 1.1641 Corr. Coeff : 0.9914 # of Observations: 5
1	12.20	1.754	60.0	60.00	
2	9.30	1.532	54.0	54.00	
3	7.20	1.349	50.0	50.00	
4	5.00	1.126	40.0	40.00	
5	3.00	0.875	30.0	30.00	

Calculations

$$Qstd = 1/m[\text{Sqrt}(H_2O(Pa/Pstd)(Tstd/Ta))-b]$$

$$IC = I[\text{Sqrt}(Pa/Pstd)(Tstd/Ta)]$$

Qstd = standard flow rate.

IC = corrected chart response

I = actual chart response

m = calibrator Qstd slope

b = calibrator Qstd intercept

Ta = actual temperature during calibration (deg K)

Pa = actual pressure during calibration (mm Hg)

Tstd = 298 deg K

Pstd = 760 mm Hg

For subsequent calculation of sampler flow:

$$1/m((I) [\text{Sqrt}(298/Tav)(Pav/760)] - b)$$

NOTE: Ensure calibration orifice has been certified within 12 months of use

m = sampler slope

b = sampler intercept

I = chart response

Tav = daily average temperature

Pav = daily average pressure

Calibrate By : 

Approve By : 

High Volume TSP&PM-10 Calibration Report

Location : Thai Environmental Tech

Site ID : Bangkok

Date : 2-Jun-25

ITEM : PM10

Serial No : (No. 17)

Calibrate By : Pipat

Site Conditions

Barometric Pressure (mm Hg) : 760.00

Temperature (°C) : 25.0

Average Press. (mm Hg) : 754.5

Average Temp (°C) : 31.2

Corrected Pressure (mm Hg) : 760.0

Temperature (deg K) : 298.0

Corrected Average (mm Hg) : -

Average Temp: (Deg K) : -

Calibration Orifice

Make : Tisch

Model : TE-5025A

Serial# : 0068

Qstd Slope : 2.00326

Qstd Intercept : -0.02008

Calibration Due Date : 26-Mar-26

Calibration Information

Plate or Test #	ORIFICE (in H ₂ O)	Qstd (m3/min)	Indicate (CFM)	IC (corrected)	Linear Regression Slope : 35.0046 Intercept : 0.4977 Corr. Coeff : 0.9926 # of Observations: 5
1	12.00	1.739	60.0	60.00	
2	9.20	1.524	54.0	54.00	
3	7.20	1.349	50.0	50.00	
4	5.00	1.126	40.0	40.00	
5	3.00	0.875	30.0	30.00	

Calculations

$$Qstd = 1/m[\text{Sqrt}(H_2O(Pa/Pstd)(Tstd/Ta))-b]$$

$$IC = I[\text{Sqrt}(Pa/Pstd)(Tstd/Ta)]$$

Qstd = standard flow rate

IC = corrected chart response

I = actual chart response

m = calibrator Qstd slope

b = calibrator Qstd intercept

Ta = actual temperature during calibration (deg K)

Pa = actual pressure during calibration (mm Hg)

Tstd = 298 deg K

Pstd = 760 mm Hg

For subsequent calculation of sampler flow:

$$1/m((I)[\text{Sqrt}(298/Tav)(Pav/760)]-b)$$

NOTE: Ensure calibration orifice has been certified within 12 months of use

m = sampler slope

b = sampler intercept

I = chart response

Tav = daily average temperature

Pav = daily average pressure

Calibrate By :

Approve By :

High Volume TSP&PM-10 Calibration Report

Location : Thai Environmental Tech

Site ID : Bangkok

Date : 3-Jun-25

ITEM : PM10

Serial No : (No. 30)

Calibrate By : Pipat

Site Conditions

Barometric Pressure (mm Hg) : 760.00

Temperature (°C) : 25.0

Average Press. (mm Hg) : 754.5

Average Temp (°C) : 31.8

Corrected Pressure (mm Hg) : 760.0

Temperature (deg K) : 298.0

Corrected Average (mm Hg) : -

Average Temp: (Deg K) : -

Calibration Orifice

Make : Tisch

Model : TE-5025A

Serial# : 0068

Qstd Slope : 2.00326

Qstd Intercept : -0.02008

Calibration Due Date : 26-Mar-26

Calibration Information

Plate or Test #	ORIFICE (in H ₂ O)	Qstd (m3/min)	Indicate (CFM)	IC (corrected)	Linear Regression Slope : 34.4753 Intercept : 2.1299 Corr. Coeff : 0.9907 # of Observations: 5
1	12.30	1.761	62.0	62.00	
2	10.00	1.589	56.0	56.00	
3	7.40	1.368	52.0	52.00	
4	5.20	1.148	42.0	42.00	
5	3.20	0.903	32.0	32.00	

Calculations

$$Qstd = 1/m[\text{Sqrt}(H_2O(Pa/Pstd)(Tstd/Ta))-b]$$

$$IC = I[\text{Sqrt}(Pa/Pstd)(Tstd/Ta)]$$

Qstd = standard flow rate

IC = corrected chart response

I = actual chart response

m = calibrator Qstd slope

b = calibrator Qstd intercept

Ta = actual temperature during calibration (deg K)

Pa = actual pressure during calibration (mm Hg)

Tstd = 298 deg K

Pstd = 760 mm Hg

For subsequent calculation of sampler flow:

$$1/m((I)[\text{Sqrt}(298/Tav)(Pav/760)]-b)$$

NOTE: Ensure calibration orifice has been certified within 12 months of use

m = sampler slope

b = sampler intercept

I = chart response

Tav = daily average temperature

Pav = daily average pressure

Calibrate By :

Approve By :



SCARLET | TECH


Certificate of Calibration

for ST-120 Sound Calibrator

No. 20250420J102

Name of Product	Sound Calibrator
Model	ST-120
Serial Number	ST120C1204E
Specifications	Class 1
Date	2025/04/20

Tested by: Chaly



This certificate may not be published or reproduced, except in full, unless
Obtaining permission in writing from Scarlet Tech Ltd.
4F-3, No. 347, 2nd Sec., Heping E. Rd., Daan Dist. Taipei City 106, Taiwan

Certificate of ST-120 Sound Calibrator

No. 20250420J102

1. Preliminary Inspection

	Result
Visual Inspection	Pass

2. Sound Pressure Level

Measured Level (dB)	Actual Level (dB)	Tolerance (dB)	Measurement Uncertainty (dB)	Result
94.01	93.99	93.60-94.40	0.11	Pass
114.01	114.07	113.60-114.40	0.11	Pass

3. Frequency

Measured Frequency (Hz)	Actual Frequency (Hz)	Tolerance (Hz)	Measurement Uncertainty (Hz)	Result
999.0	1000	990.00-1010.00	0.10	Pass

4. Distortion

Measured Distortion (%)	Calibration Level (dB)	Tolerance (%)	Measurement Uncertainty (dB)	Result
0.9	94	<3.00	0.13	Pass
0.5	114	<3.00	0.13	Pass

Environment conditions

Air temperature : 24 °C

Relative humidity : 80 %

Static pressure : 1 kPa

The standard generators used for calibration procedure are proofed once a year and can be traceable to the standard authorized by public organization

Sound Level Meter Calibration Report


Equipment Type : Sound Level Meter
Calibrator : SCARLET ST-120
Standard : IEC 60942:2017 CLASS1
Accuracy : 94.0 ±0.3 dB and 114.0±0.5 dB
Frequency : at 1,000 Hz ±1%
Calibrator Serial NO. : ST120C1204E

Calibration Date : 1-July-2025
Barometric pressure (mmHg) : 759.0 mmHg
Temperature (23±3)°C : 25.00 °C
Relative Humidity(50±15 %) : 50.0 % RH
Dued Date of Calibrate : 31-July-2025

Item	Instrument Calibrated			Reference Acoustic dB	Before Adjust				After Adjust ± dB	Deviation ± dB	Result Calibrate
	Brand	Model	Serial NO.		ครั้งที่ 1	ครั้งที่ 2	ครั้งที่ 3	เฉลี่ย			
21	ACO	6226	070049	94.0	94.1	94.1	94.1	94.1	94.0	0.1	PASS
				114.0	114.1	114.1	114.1	114.1			
23	RION	NL-21	00487676	94.0	93.9	93.9	93.9	93.9	94.0	0.1	PASS
				114.0	114.1	114.1	114.1	114.1			
25	ACO	6226	100098	94.0	93.8	93.8	93.8	93.8	94.0	0.2	PASS
				114.0	113.9	113.9	113.9	113.9			
26	ACO	6226	100099	94.0	94.2	94.2	94.2	94.2	94.0	0.1	PASS
				114.0	113.9	113.9	113.9	113.9			
28	ACO	6226	100101	94.0	94.2	94.2	94.2	94.2	94.0	0.2	PASS
				114.0	114.1	114.1	114.1	114.1			
29	ACO	6226	100102	94.0	94.1	94.1	94.1	94.1	94.0	0.1	PASS
				114.0	114.0	114.0	114.0	114.0			
30	ACO	6226	100106	94.0	94.1	94.1	94.1	94.1	94.0	0.1	PASS
				114.0	114.0	114.0	114.0	114.0			
31	ACO	6226	110098	94.0	94.2	94.2	94.2	94.2	94.0	0.2	PASS
				114.0	114.2	114.2	114.2	114.2			
32	ACO	6226	110105	94.0	93.9	93.9	93.9	93.9	94.0	0.1	PASS
				114.0	113.9	113.9	113.9	113.9			
34	ACO	6226	110099	94.0	94.1	94.1	94.1	94.1	94.0	0.1	PASS
				114.0	114.0	114.0	114.0	114.0			

Calibration By :

Approve by :


Pramual M.

Sound Level Meter Calibration Report

Equipment Type : Sound Level Meter
Calibrator : SCARLET ST-120
Standard : IEC 60942:2017 CLASS1
Accuracy : 94.0 ±0.3 dB and 114.0±0.5 dB
Frequency : at 1,000 Hz ±1%
Calibrator Serial NO. : ST120C1204E

Calibration Date : 1-July-2025
Barometric pressure (mmHg) : 759.0 mmHg
Temperature (23±3)°C : 25.00 °C
Relative Humidity(50±15 %) : 50.0 % RH
Dued Date of Calibrate : 31-July-2025

Item	Instrument Calibrated			Reference Acoustic dB	Before Adjust				After Adjust ± dB	Deviation ± dB	Result Calibrate
	Brand	Model	Serial NO.		ครั้งที่ 1	ครั้งที่ 2	ครั้งที่ 3	เฉลี่ย			
35	ACO	6226	110097	94.0	94.0	94.0	94.0	94.0	94.0	0.0	PASS
				114.0	114.0	114.0	114.0	114.0			
36	ACO	6226	110102	94.0	94.1	94.1	94.1	94.1	94.0	0.1	PASS
				114.0	114.0	114.0	114.0	114.0			
37	ACO	6226	110101	94.0	94.1	94.1	94.1	94.1	94.0	0.1	PASS
				114.0	114.1	114.1	114.1	114.1			
38	ACO	6226	110106	94.0	93.9	93.9	93.9	93.9	94.0	0.1	PASS
				114.0	113.9	113.9	113.9	113.9			
39	ACO	6226	110104	94.0	94.1	94.1	94.1	94.1	94.0	0.1	PASS
				114.0	114.1	114.1	114.1	114.1			
40	ACO	6226	110100	94.0	93.9	93.9	93.9	93.9	94.0	0.1	PASS
				114.0	113.9	113.9	113.9	113.9			
41	ACO	6226	130127	94.0	93.9	93.9	93.9	93.9	94.0	1.0	PASS
				114.0	114.0	114.0	114.0	114.0			
42	ACO	6226	130128	94.0	94.2	94.2	94.2	94.2	94.0	0.2	PASS
				114.0	114.2	114.2	114.2	114.2			
44	ACO	6226	130130	94.0	94.0	94.0	94.0	94.0	94.0	0.0	PASS
				114.0	114.0	114.0	114.0	114.0			
45	ACO	6226	130131	94.0	93.9	93.9	93.9	93.9	94.0	0.1	PASS
				114.0	113.9	113.9	113.9	113.9			

Calibration By :

Approve by :

Sound Level Meter Calibration Report


Equipment Type : Sound Level Meter
Calibrator : SCARLET ST-120
Standard : IEC 60942:2017 CLASS1
Accuracy : 94.0 ±0.3 dB and 114.0±0.5 dB
Frequency : at 1,000 Hz ±1%
Calibrator Serial NO. : ST120C1204E

Calibration Date : 1-July-2025
Barometric pressure (mmHg) : 759.0 mmHg
Temperature (23±3)°C : 25.00 °C
Relative Humidity(50±15 %) : 50.0 % RH
Dued Date of Calibrate : 31-July-2025

Item	Instrument Calibrated			Reference Acoustic dB	Before Adjust				After Adjust ± dB	Deviation ± dB	Result Calibrate
	Brand	Model	Serial NO.		ครั้งที่ 1	ครั้งที่ 2	ครั้งที่ 3	เฉลี่ย			
57	ACO	6226	160099	94.0	94.1	94.1	94.1	94.1	94.0	0.1	PASS
				114.0	114.0	114.0	114.0	114.0			
58	ACO	6226	160143	94.0	94.1	94.1	94.1	94.1	94.0	0.1	PASS
				114.0	114.1	114.1	114.1	114.1			
59	ACO	6226	160203	94.0	94.1	94.1	94.1	94.1	94.0	0.1	PASS
				114.0	114.1	114.1	114.1	114.1			
60	ACO	6226	160204	94.0	94.1	94.1	94.1	94.1	94.0	0.1	PASS
				114.0	114.1	114.1	114.1	114.1			
61	ACO	6226	160205	94.0	93.8	93.8	93.8	93.8	94.0	0.2	PASS
				114.0	113.8	113.8	113.8	113.8			
62	ACO	6226	160211	94.0	93.9	93.9	93.9	93.9	94.0	0.1	PASS
				114.0	113.9	113.9	113.9	113.9			
63	ACO	6226	160212	94.0	94.0	94.0	94.0	94.0	94.0	0.0	PASS
				114.0	114.0	114.0	114.0	114.0			
64	ACO	6226	160213	94.0	93.9	93.9	93.9	93.9	94.0	0.1	PASS
				114.0	114.0	114.0	114.0	114.0			
66	ACO	6226	160215	94.0	93.9	93.9	93.9	93.9	94.0	0.1	PASS
				114.0	114.1	114.1	114.1	114.1			
67	ACO	6226	160216	94.0	94.0	94.0	94.0	94.0	94.0	0.0	PASS
				114.0	114.0	114.0	114.0	114.0			

Calibration By :

Approve by :


Pramual M.

Sound Level Meter Calibration Report

Equipment Type : Sound Level Meter
Calibrator : SCARLET ST-120
Standard : IEC 60942:2017 CLASS1
Accuracy : 94.0 ±0.3 dB and 114.0±0.5 dB
Frequency : at 1,000 Hz ±1%
Calibrator Serial NO. : ST120C1204E

Calibration Date : 31-Oct-2025
Barometric pressure (mmHg) : 759.0 mmHg
Temperature (23±3)°C : 25.00 °C
Relative Humidity(50±15 %) : 50.0 % RH
Dued Date of Calibrate : 29-Nov-2025

Item	Instrument Calibrated			Reference Acoustic dB	Before Adjust				After Adjust ± dB	Deviation ± dB	Result Calibrate
	Brand	Model	Serial NO.		ครั้งที่ 1	ครั้งที่ 2	ครั้งที่ 3	เฉลี่ย			
21	ACO	6226	070049	94.0	94.1	94.1	94.1	94.1	94.0	0.1	PASS
				114.0	114.1	114.1	114.1	114.1			
23	RION	NL-21	00487676	94.0	94.1	94.1	94.1	94.1	94.0	0.1	PASS
				114.0	114.0	114.0	114.0	114.0			
28	ACO	6226	100101	94.0	94.1	94.1	94.1	94.1	94.0	0.1	PASS
				114.0	114.0	114.0	114.0	114.0			
29	ACO	6226	100102	94.0	94.2	94.2	94.2	94.2	94.0	0.2	PASS
				114.0	114.2	114.2	114.2	114.2			
30	ACO	6226	100106	94.0	93.9	93.9	93.9	93.9	94.0	0.1	PASS
				114.0	113.9	113.9	113.9	113.9			
31	ACO	6226	110098	94.0	94.2	94.2	94.2	94.2	94.0	0.2	PASS
				114.0	114.1	114.1	114.1	114.1			
32	ACO	6226	110105	94.0	94.1	94.1	94.1	94.1	94.0	0.1	PASS
				114.0	114.1	114.1	114.1	114.1			
34	ACO	6226	110099	94.0	93.9	93.9	93.9	93.9	94.0	0.1	PASS
				114.0	113.9	113.9	113.9	113.9			

Calibration By :

Approve by :

[Signature]
Ramual M.

Sound Level Meter Calibration Report

Equipment Type : Sound Level Meter
Calibrator : SCARLET ST-120
Standard : IEC 60942:2017 CLASS1
Accuracy : 94.0 ±0.3 dB and 114.0 ±0.5 dB
Frequency : at 1,000 Hz ±1%
Calibrator Serial NO. : ST120C1204E

Calibration Date : 31-Oct-2025
Barometric pressure (mmHg) : 759.0 mmHg
Temperature (23±3)°C : 25.00 °C
Relative Humidity(50±15 %) : 50.0 % RH
Dued Date of Calibrate : 29-Nov-2025

Item	Instrument Calibrated			Reference Acoustic dB	Before Adjust				After Adjust ± dB	Deviation ± dB	Result Calibrate
	Brand	Model	Serial NO.		ครั้งที่ 1	ครั้งที่ 2	ครั้งที่ 3	เฉลี่ย			
35	ACO	6226	110097	94.0	94.0	94.0	94.0	94.0	94.0	0.0	PASS
				114.0	114.0	114.0	114.0	114.0			
36	ACO	6226	110102	94.0	94.1	94.1	94.1	94.1	94.0	0.1	PASS
				114.0	114.1	114.1	114.1	114.1			
37	ACO	6226	110101	94.0	94.0	94.0	94.0	94.0	94.0	0.0	PASS
				114.0	114.0	114.0	114.0	114.0			
38	ACO	6226	110106	94.0	94.0	94.0	94.0	94.0	94.0	0.0	PASS
				114.0	114.0	114.0	114.0	114.0			
39	ACO	6226	110104	94.0	93.9	93.9	93.9	93.9	94.0	0.1	PASS
				114.0	114.9	114.9	114.9	114.9			
40	ACO	6226	110100	94.0	94.1	94.1	94.1	94.1	94.0	0.1	PASS
				114.0	114.1	114.1	114.1	114.1			
41	ACO	6226	130127	94.0	94.1	94.1	94.1	94.1	94.0	0.1	PASS
				114.0	114.1	114.1	114.1	114.1			
42	ACO	6226	130128	94.0	93.8	93.8	93.8	93.8	94.0	0.2	PASS
				114.0	113.8	113.8	113.8	113.8			
44	ACO	6226	130130	94.0	94.1	94.1	94.1	94.1	94.0	0.1	PASS
				114.0	114.1	114.1	114.1	114.1			
45	ACO	6226	130131	94.0	94.1	94.1	94.1	94.1	94.0	0.1	PASS
				114.0	114.1	114.1	114.1	114.1			

Calibration By :

Approve by :

[Signature]
Pranual M.

Sound Level Meter Calibration Report

Equipment Type : Sound Level Meter
Calibrator : SCARLET ST-120
Standard : IEC 60942:2017 CLASS1
Accuracy : 94.0 ±0.3 dB and 114.0±0.5 dB
Frequency : at 1,000 Hz ±1%
Calibrator Serial NO. : ST120C1204E

Calibration Date : 31-Oct-2025
Barometric pressure (mmHg) : 759.0 mmHg
Temperature (23±3)°C : 25.00 °C
Relative Humidity(50±15 %) : 50.0 % RH
Dued Date of Calibrate : 29-Nov-2025

Item	Instrument Calibrated			Reference Acoustic dB	Before Adjust				After Adjust ± dB	Deviation ± dB	Result Calibrate
	Brand	Model	Serial NO.		ครั้งที่ 1	ครั้งที่ 2	ครั้งที่ 3	เฉลี่ย			
46	ACO	6236	112029	94.0	94.1	94.1	94.1	94.1	94.0	0.1	PASS
				114.0	114.1	114.1	114.1	114.1			
48	ACO	6236	152074	94.0	94.2	94.2	94.2	94.2	94.0	0.2	PASS
				114.0	114.1	114.1	114.1	114.1			
49	ACO	6236	152075	94.0	94.3	94.3	94.3	94.3	94.0	0.3	PASS
				114.0	114.3	114.3	114.3	114.3			
50	ACO	6236	152076	94.0	93.9	93.9	93.9	93.9	94.0	0.1	PASS
				114.0	113.9	113.9	113.9	113.9			
51	ACO	6236	152077	94.0	94.2	94.2	94.2	94.2	94.0	0.2	PASS
				114.0	114.1	114.1	114.1	114.1			
52	ACO	6226	150142	94.0	93.9	93.9	93.9	93.9	94.0	0.1	PASS
				114.0	113.9	113.9	113.9	113.9			
53	ACO	6226	160095	94.0	93.9	93.9	93.9	93.9	94.0	0.1	PASS
				114.0	113.9	113.9	113.9	113.9			
54	ACO	6226	160096	94.0	94.1	94.1	94.1	94.1	94.0	0.1	PASS
				114.0	114.0	114.0	114.0	114.0			
55	ACO	6226	160097	94.0	94.1	94.1	94.1	94.1	94.0	0.1	PASS
				114.0	114.0	114.0	114.0	114.0			
56	ACO	6226	160098	94.0	94.1	94.1	94.1	94.1	94.0	0.1	PASS
				114.0	114.1	114.1	114.1	114.1			

Calibration By :

Approve by :

Sound Level Meter Calibration Report

Equipment Type : Sound Level Meter
Calibrator : SCARLET ST-120
Standard : IEC 60942:2017 CLASS1
Accuracy : 94.0 ±0.3 dB and 114.0±0.5 dB
Frequency : at 1,000 Hz ±1%
Calibrator Serial NO. : ST120C1204E

Calibration Date : 31-Oct-2025
Barometric pressure (mmHg) : 759.0 mmHg
Temperature (23±3)°C : 25.00 °C
Relative Humidity(50±15 %) : 50.0 % RH
Dued Date of Calibrate : 29-Nov-2025

Item	Instrument Calibrated			Reference Acoustic dB	Before Adjust				After Adjust ± dB	Deviation ± dB	Result Calibrate
	Brand	Model	Serial NO.		ครั้งที่ 1	ครั้งที่ 2	ครั้งที่ 3	เฉลี่ย			
57	ACO	6226	160099	94.0	94.1	94.1	94.1	94.1	94.0	0.1	PASS
				114.0	114.0	114.0	114.0	114.0			
58	ACO	6226	160143	94.0	94.1	94.1	94.1	94.1	94.0	0.1	PASS
				114.0	114.1	114.1	114.1	114.1			
59	ACO	6226	160203	94.0	94.1	94.1	94.1	94.1	94.0	0.1	PASS
				114.0	114.1	114.1	114.1	114.1			
60	ACO	6226	160204	94.0	93.9	93.9	93.9	93.9	94.0	0.1	PASS
				114.0	113.9	113.9	113.9	113.9			
61	ACO	6226	160205	94.0	93.9	93.9	93.9	93.9	94.0	0.1	PASS
				114.0	113.9	113.9	113.9	113.9			
62	ACO	6226	160211	94.0	94.0	94.0	94.0	94.0	94.0	0.0	PASS
				114.0	114.0	114.0	114.0	114.0			
63	ACO	6226	160212	94.0	94.1	94.1	94.1	94.1	94.0	0.1	PASS
				114.0	114.0	114.0	114.0	114.0			
64	ACO	6226	160213	94.0	93.9	93.9	93.9	93.9	94.0	0.1	PASS
				114.0	113.9	113.9	113.9	113.9			
66	ACO	6226	160215	94.0	94.1	94.1	94.1	94.1	94.0	0.1	PASS
				114.0	114.1	114.1	114.1	114.1			
67	ACO	6226	160216	94.0	93.8	93.8	93.8	93.8	94.0	0.2	PASS
				114.0	113.8	113.8	113.8	113.8			

Calibration By :

Approve by :




TECHNOLOGY PROMOTION ASSOCIATION (THAILAND-JAPAN)
CORPORATE SERVICES 3: EQUIPMENT CALIBRATION AND TESTING SERVICES
534/4 PATTANAKARN ROAD SOI 18, SUANLUANG, SUANLUANG BANGKOK 10250
TEL.0-2717-3000-29 FAX.0-2719-9484



Certificate of Calibration

Cert.No.: 25CHO572

Page.: 1 of 2

Equipment : pH Meter
Manufacturer : Horiba
Model : F-71G
Serial No. : V3B1F8H3
ID No. : Ins-LAB-025
Condition As-Received: Used Item
Received Date : 28 October 2025
Calibration Date : 28 October 2025
Reference : 2510-0662OC-1
Submitted by : Thai Environmental Technic Limited
1/6 Soi Ramkhamhaeng 145,
Khwaeng/Khet Saphan Sung,
Bangkok 10240
Calibration Place : Laboratory (Thai Environmental Technic Limited)
Ambient Temperature : (27.1 to 26.2) °C (On-Site)
Relative Humidity : (56 to 59) % (On-Site)
Calibration Procedure : In - house method :
- CP-OCH2 by direct measurement with DC voltage
standard and direct measurement with
certified reference material (CRM)
Calibrated by : Uthen Kankawi
Approved by : 
Approved Signatory
() Chakrit Waewwanjua
() Ponpan Paipim
(✓) Saithip Meangmai
Issue Date : 30 October 2025

The Uncertainties are for a confidence probability of approximately 95%

This certificate may not be reproduced other than in full, except with the prior written
Approval of the head of Corporate Services 3 : Equipment Calibration and Testing Services.



Cert.No.: 25CHO572

Page.: 2 of 2

Condition of this calibration result

1. Reference Standard Instrument

<u>Instrument</u>	<u>Serial No.</u>	<u>ID No.</u>	<u>Cert. No.</u>	<u>Due Date</u>
1) Document Process Calibrator	58440003	130RC120	24E3731	14 Nov 2025
2) Digital Thermometer	-	130RC017	25T625	23 Apr 2026

- This measurement result is traceable to SI through Technology Promotion Association (Thailand - Japan)

2. Certified Reference Materials : The measurement results are traceable to SI through CPA chem Ltd., ANSI-ASQ National Accreditation Board, Accredited No. AR-1835

<u>Buffer Solution</u>	<u>Manufacturer</u>	<u>Lot No.</u>	<u>Exp. date</u>
pH 4.007	CPA chem	1114384	12 Jun 2027
pH 6.876	CPA chem	1005301	15 Jun 2026
pH 9.180	CPA chem	1135356	16 Aug 2026

3. This certificate is valid only to the item calibrated on date and place of calibration.

Calibration Results

Function : mV Measurement

Performing standard curve by Document Process Calibrator at pH (4,7,10)

Unit Under Calibration	Nominal Value	Standard Voltage Input	Actual Reading		Uncertainty of Measurement (±mV)	Coverage factor <i>k</i>
	pH	mV	mV	pH		
pH Meter S/N.: V3B1F8H3	4.000	177.48	177.5	4.000	0.058	2.00
	6.860	8.28	8.3	6.860	0.058	2.00
	7.000	0.00	0.0	7.000	0.058	2.00
	9.180	-128.97	-128.9	9.180	0.058	2.00
	10.000	-177.48	-177.4	10.000	0.058	2.00

Function : pH Measurement

Performing three buffers standard curve by using buffer nominal pH (4,7,9)

Unit Under Calibration	Standard pH Buffer Solution	Actual pH Reading	Actual mV Reading (mV)	Uncertainty of pH Measurement (±)	Coverage factor <i>k</i>
pH Electrode S/N.: 9X2E0223	4.007	4.007	168.7	0.0048	2.00
	6.876	6.875	1.2	0.0086	2.00
	9.180	9.176	-134.4	0.014	2.00

The reported uncertainty of measurement was based on a standard uncertainty multiplied by a coverage factor *k*, providing a level of confidence of approximately 95 %.



สุ 2/4/25

TECHNOLOGY PROMOTION ASSOCIATION (THAILAND-JAPAN)
CORPORATE SERVICES 3: EQUIPMENT CALIBRATION AND TESTING SERVICES
534/4 PATTANAKARN ROAD SOI 18, SUANLUANG, SUANLUANG BANGKOK 10250
TEL.0-2717-3000-29 FAX.0-2719-9484



Certificate of Calibration

Cert.No.: 25MM27

Page.: 1 of 3

Equipment : Electronic Balance
Manufacturer : Mettler Toledo
Model : XP205DR
Serial No. : 1129273885
ID No. : -
Submitted by : Thai Environmental Technic Limited
1/6 Soi Ramkhamhaeng 145,
Khwaeng/Khet Saphan Sung,
Bangkok 10240
Location : Balance Room
Received order : 12 March 2025
Calibration Date : 13 March 2025
Ambient Temperature : 15 °C to 40 °C
Relative Humidity : 30 % to 90 %

Calibrated by : Tawatchai Pama

Approved by :

Approved Signatory

- () Chakrit Waewwanjua
(✓) Suwit Imjai
() Kunchit Promprat

Issue Date : 24 March 2025

The Uncertainties are for a confidence probability of approximately 95%

This certificate may not be reproduced other than in full, except with the prior written
Approval of the head of Corporate Services 3 : Equipment Calibration and Testing Services.



Equipment : Electronic Balance
Condition As-Received : Used Item
Reference : 2503-0227OC-15

Cert.No.: 25MM27
Page: 2 of 3

Procedure used :-

Calibration were conducted using in-house calibration procedure CP-OB01 based on UKAS LAB 14 according to direct measurement method against standard weight.

Condition of this result of calibration

1. Reference standard instruments:-

<u>Instruments</u>	<u>Serial No.</u>	<u>Cert. No.</u>	<u>Traceable</u>	<u>Due date</u>
1) Standard Weight Set (E2)	G0602134	MM-0066-24	NIMT	25 Apr 2026
2) Standard Weight Set (E2)	-	MM-0067-24	NIMT	23 Apr 2026

2. This certificate is valid only to the item calibrated on date and place of calibration.
3. This result of calibration was made on requested at the point specified by customer.
4. This certificate is not certified for any commercial transaction.
5. This certification is traceable to the International System of Unit.

Remark : NIMT : National Institute of Metrology Thailand

Result of calibration () Without Adjustment (*) After Adjustment by Internal Calibration

Range capacity :	0 g to 81 g	Resolution	0.00001 g
	81 g to 220 g	Resolution	0.0001 g

Before Adjustment :

<u>Applied Weight</u>	<u>Balance Reading</u>	<u>Correction</u>	<u>Measurement Uncertainty</u>	<u>Coverage Factor</u>
(g)	(g)	(g)	(± mg)	(k)
80	79.99997	+0.00003	0.15	2
200	199.9998	+0.0002	0.30	2

After Adjustment :

1. Determination of the standard deviation of weighing machine

(n = 10)

<u>Applied Weight</u>	<u>Standard Deviation of Reading (g)</u>
(g)	
80	0.000007
200	0.000005



Equipment : Electronic Balance
 Condition As-Received : Used Item
 Reference : 2503-0227OC-15

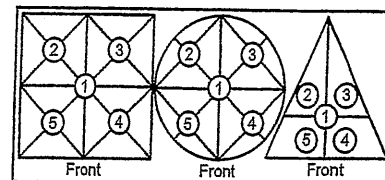
Cert.No.: 25MM27

Page: 3 of 3

Result of calibration

2. Effect of off center loading

A mass of 100 g was placed to various position on the pan.
 The weighing machine reading error obtained is given in the table



Maximum difference between
 off-center and central loading
 (g)
 0.00010

Position 1 (g)	Position 2 (g)	Position 3 (g)	Position 4 (g)	Position 5 (g)
0.00000	0.00000	-0.00010	-0.00010	+0.00010

3. Departure from nominal value

Applied Weight (g)	Balance Reading (g)	Correction (g)	Measurement Uncertainty (\pm mg)	Coverage Factor (k)
Unload	0.00000	0.00000	0.015	2.13
0.01	0.00999	+0.00001	0.015	2.11
0.05	0.04999	+0.00001	0.015	2.11
1	1.00000	0.00000	0.018	2.04
2	2.00000	0.00000	0.019	2.03
5	4.99999	+0.00001	0.026	2
10	10.00000	0.00000	0.033	2
20	20.00000	0.00000	0.045	2
50	49.99999	+0.00001	0.080	2
80	79.99998	+0.00002	0.15	2
200	199.9999	+0.0001	0.30	2

The reported uncertainty of measurement was based on a standard uncertainty multiplied by a coverage factor k , providing a level of confidence of approximately 95 %.




TECHNOLOGY PROMOTION ASSOCIATION (THAILAND-JAPAN)
CORPORATE SERVICES 3: EQUIPMENT CALIBRATION AND TESTING SERVICES
534/4 PATTANAKARN ROAD SOI 18, SUANLUANG, SUANLUANG BANGKOK 10250
TEL.0-2717-3000-29 FAX.0-2719-9484

Certificate of Calibration

Cert.No.: 25CH1095

Page.: 1 of 2

Equipment : Turbidity Meter
Manufacturer : Thermo Scientific
Model : EUTECH TN-100
Serial No. : 2655003
ID. No. : -
Condition As-Received: Used Item
Received Date : 05 September 2025
Calibration Date : 18 September 2025
Reference : 2509-0224DSC-13
Submitted by : Thai Environmental Technic Limited
1/6 Soi Ramkhamhaeng 145,
Khwaeng/Khet Saphan Sung, Bangkok 10240
Ambient Temperature : (23 ± 3.0) °C
Relative Humidity : (50 ± 20) %
Calibration Procedure : In - house method : CP-CH11
Direct measurement by
using Formazin standard solution
Calibrated by : Walalak Sirithean
Approved by : 
Approved Signatory
(✓) Chakrit Waewwanjua
() Ponpan Paipim
() Saithip Meangmai
Issue Date : 19 September 2025

The Uncertainties are for a confidence probability of approximately 95%

This certificate may not be reproduced other than in full, except with the prior written
Approval of the head of Calibration and Testing Equipment Services.



Cert.No. : 25CH1095

Page. : 2 of 2

Condition of this calibration result

1. Reference Standard Instruments :

<u>Instruments</u>	<u>ID No.</u>	<u>Certificate No.</u>	<u>Due date</u>
1) Data Logger	130EC012	24H2043	23 Sep 2025
2) Liquid-in Glass Thermometer	130RC003	251440	16 Apr 2026

- This measurement result is traceable to SI through Technology Promotion Association (Thailand - Japan)

2. Certified Reference Materials : Turbidity Standard solution (Formzin)

- The measurement results are traceable to SI through CPA chem Ltd.,

<u>Turbidity Solution</u>	<u>Manufacturer</u>	<u>Lot No.</u>	<u>Exp. date</u>
20.0 NTU	CPA Chem	1088008	18 Mar 2026
100.0 NTU	CPA Chem	1088007	18 Mar 2026
800 NTU	CPA Chem	1088017	18 Mar 2026

3. This certificate is valid only to the item calibrated on date and place of calibration.

Calibration result

Performing three - Formazine suspension standard curve by using 20, 100, 800 NTU
Turbidity Meter serial number : 2655003

Standard Formazine suspension (NTU)	UUC* Reading (NTU)	Uncertainty of Measurement (± NTU)	Coverage Factor <i>k</i>
0.1	0.23	0.027	2.00
20.0	20.1	0.21	2.00
100.0	101	1.3	2.05
800	800	4.3	2.00

Remark

- UUC* = Unit Under Calibration
- NTU = Nephelometric Turbidity Units
- 0.1 NTU has been prepared dilution from 20.0 NTU

The reported uncertainty of measurement was based on a standard uncertainty multiplied by a coverage factor *k*, providing a level of confidence of approximately 95 %.

-o0o-

NSC-TISI-TIS17025
CALIBRATION 0001



Cert. No. : 25CHO136

Page : 2 of 3

Condition of calibration result

1. Reference Standard Material :

<u>Material</u>	<u>Serial No.</u>	<u>Certificate No.</u>	<u>Due date</u>
1. Absorbance Standard set	44487	122584	31 May 2026
2. Wavelength Standard set	29829	114509	11 Sep 2025
3. Wavelength Standard set	29829	114510	11 Sep 2025
4. Stray Light Standard set	45507	126055	04 Oct 2026

2. This certificate is valid only to the item calibrated on date and place of calibration.

3. This certificate is traceable to the International System of Unit maintained through :

- Starna Scientific Ltd.

4. Spectral BandWidth : 2 nm

Scan Speed : Slow

Calibration Results : without adjustment

Wavelength Accuracy

Certified Values of Reference Material (nm)	UUC Reading (nm)	Uncertainty of Measurement (\pm nm)	Coverage Factor <i>k</i>
361.00	360.8	0.16	2.00
472.47	472.4	0.16	2.00
536.66	536.4	0.16	2.00
748.48	748.8	0.16	2.00
879.27	879.4	0.16	2.00



Cert. No. : 25CHO136

Page : 3 of 3

Calibration Results : without adjustment

Photometric Accuracy

Wavelength (nm)	Certified Values of Reference Material (Abs)	UUC Reading (Abs)	Uncertainty of Measurement (\pm Abs)	Coverage Factor <i>k</i>
420.0	Zero	0.000	0.0028	2.00
	0.5750	0.569	0.0028	2.00
	0.7156	0.710	0.0028	2.00
	1.0176	1.009	0.0028	2.00
546.1	Zero	0.000	0.0028	2.00
	0.5234	0.520	0.0028	2.00
	0.7007	0.697	0.0028	2.00
	0.9992	0.995	0.0028	2.00
635.0	Zero	0.000	0.0028	2.00
	0.5648	0.562	0.0028	2.00
	0.7654	0.762	0.0028	2.00
	1.0961	1.092	0.0028	2.00

Stray Light

* Straylight at 260.57 \pm 0.11 nm	Reading at 260.57 \pm 0.11 nm
Abs	2.0840
%T	0.80

Remark


- Each individual filter is measured against the empty filter holder (blank) used to zero the spectrophotometer
- Cut-off wavelength of stray light reference material (Potassium Iodide) at Wavelength 260.57 \pm 0.11 nm
- Result = Pass, If Absorbance > 2.00 Abs and Transmission < 1.0 %T at Wavelength 260.57 \pm 0.11 nm
- * : Not NSC-ONSC Accredited
- UUC = Unit Under Calibration

The reported uncertainty of measurement was based on a standard uncertainty multiplied by a coverage factor *k* , providing a level of confidence of approximately 95 %.

Certificate of Calibration

Cert.No.: 25CHO136

Page.: 1 of 3

Equipment : Spectrophotometer
Manufacturer : Labtech
Model : Blue Star A
Serial No. : 1606UV1507
ID No. : -
Condition As-Received: Used Item
Received Date : 12 March 2025
Calibration Date : 13 March 2025
Reference : 2503-0227OC-2
Submitted by : Thai Environmental Technic Limited
1/6 Soi Ramkhamhaeng 145,
Khwaeng/Khet Saphan Sung,
Bangkok 10240
Calibration Place : Laboratory (Thai Environment Technic Limited)
Ambient Temperature : (26.6 to 27.0) °C (On-Site)
Relative Humidity : (57 to 53) % (On-Site)
Calibration Procedure : In - house method :
CP-OCH4 based on ASTM E 275-08
Calibrated by : Uthen Kankawi

Approved by : _____
Approved Signatory
() Chakrit Waewwanjua
() Ponpan Paipim
(✓) Saithip Meangmai
Issue Date : 15 March 2025

The Uncertainties are for a confidence probability of approximately 95%

This certificate may not be reproduced other than in full, except with the prior written
Approval of the head of Corporate Services 3 : Equipment Calibration and Testing Services.



Cert. No. : 25CHO136

Page : 2 of 3

Condition of calibration result

1. Reference Standard Material :

<u>Material</u>	<u>Serial No.</u>	<u>Certificate No.</u>	<u>Due date</u>
1. Absorbance Standard set	44487	122584	31 May 2026
2. Wavelength Standard set	29829	114509	11 Sep 2025
3. Wavelength Standard set	29829	114510	11 Sep 2025
4. Stray Light Standard set	45507	126055	04 Oct 2026

2. This certificate is valid only to the item calibrated on date and place of calibration.

3. This certificate is traceable to the International System of Unit maintained through :

- Starna Scientific Ltd.

4. Spectral BandWidth : 2 nm

Scan Speed : Slow

Calibration Results : without adjustment

Wavelength Accuracy

Certified Values of Reference Material (nm)	UUC Reading (nm)	Uncertainty of Measurement (\pm nm)	Coverage Factor <i>k</i>
361.00	360.8	0.16	2.00
472.47	472.4	0.16	2.00
536.66	536.4	0.16	2.00
748.48	748.8	0.16	2.00
879.27	879.4	0.16	2.00



Cert. No. : 25CHO136

Page : 3 of 3

Calibration Results : without adjustment

Photometric Accuracy

Wavelength (nm)	Certified Values of Reference Material (Abs)	UUC Reading (Abs)	Uncertainty of Measurement (\pm Abs)	Coverage Factor <i>k</i>
420.0	Zero	0.000	0.0028	2.00
	0.5750	0.569	0.0028	2.00
	0.7156	0.710	0.0028	2.00
	1.0176	1.009	0.0028	2.00
546.1	Zero	0.000	0.0028	2.00
	0.5234	0.520	0.0028	2.00
	0.7007	0.697	0.0028	2.00
	0.9992	0.995	0.0028	2.00
635.0	Zero	0.000	0.0028	2.00
	0.5648	0.562	0.0028	2.00
	0.7654	0.762	0.0028	2.00
	1.0961	1.092	0.0028	2.00

Stray Light

* Straylight at 260.57 \pm 0.11 nm	Reading at 260.57 \pm 0.11 nm
Abs	2.0840
%T	0.80

Remark

- Each individual filter is measured against the empty filter holder (blank) used to zero the spectrophotometer
- Cut-off wavelength of stray light reference material (Potassium Iodide) at Wavelength 260.57 \pm 0.11 nm
- Result = Pass, If Absorbance > 2.00 Abs and Transmission < 1.0 %T at Wavelength 260.57 \pm 0.11 nm
- * : Not NSC-ONSC Accredited
- UUC = Unit Under Calibration

The reported uncertainty of measurement was based on a standard uncertainty multiplied by a coverage factor *k* , providing a level of confidence of approximately 95 %.



MAINTENANCE REPORT

ATOMIC ABSORPTION SPECTROPHOTOMETER MODEL

AAAnalyst 100

Customer : บริษัท เทคนิคสิ่งแวดล้อมไทย จำกัด Address : 1/6 ซอยรามคำแหง 145, แขวงสะพานสูง, เขตสะพานสูง, กรุงเทพฯ 10240 TH User Name: คุณ กิตติศักดิ์ เมืองงาม Phone: 02-3737799 E-mail: Ketsarin.Chuayphin@eurofinsasia.com	Date Tested: 19-ก.ย.-68 Recommendation Recertification Period 6 Months Recertification Due: 19-มี.ค.-69 Date Last Certified: 25-มี.ค.-68 Visit Number: 2 of 2 TH ONE SOURCE Phone: 081-7316733, 082-1086572 E-mail: thonesource@gmail.com
--	--

CONFIGURATION TESTED

MODEL	SERIAL NUMBER	SOFTWARE
AAAnalyst 100	040S0110503	AA WinLab 3.2

TEST STANDARD USED	PART NUMBER	
Copper	N9300183	
Filter 0.2 %	MG0-057	



MAINTENANCE REPORT

ATOMIC ABSORPTION SPECTROPHOTOMETER MODEL

AAAnalyst 100

SERIAL NUMBER 040S0110503
DATE TESTED 19-n.u.-68
1. OPTIC CHECKS

A. Optical alignment condition (if necessary)

☐ OK

B. Condition of Mirrors, Lenses etc. (if necessary)

☐ OK

2. GAS SYSTEM CHECKS

A. Leak test all internal and external gas box joints

☐ OK

B. All gas box safety features

☐ OK

C. Burner system including nebulizer and all o-ring and gasket

☐ OK

D. Drain system (safety)

☐ F

3. ELECTRONICS CHECKS

A. Power Supplies

 $+ 5.00 \text{ Vdc} \pm 0.2 \text{ Vdc}$
+ 5.02 Vdc

 $+ 11.50 \text{ Vdc} \pm 0.2 \text{ Vdc}$
+ 11.46 Vdc

 $+ 15.00 \text{ Vdc} \pm 1.0 \text{ Vdc}$
+14.99 Vdc

 $- 15.00 \text{ Vdc} \pm 1.0 \text{ Vdc}$
-15.06 Vdc

 $+ 35.00 \text{ Vdc} \pm 3.0 \text{ Vdc}$
+35.14 Vdc

4. WAVELENGTH ACCURACY TEST

 A. Zn Lamp wavelength $213.9 \text{ nm} \pm 0.3 \text{ nm}$.

213.87 nm.

 B. Fe Lamp wavelength $248.3 \text{ nm} \pm 0.3 \text{ nm}$.

248.24 nm.

 C. Cu Lamp wavelength $324.8 \text{ nm} \pm 0.3 \text{ nm}$.

324.83 nm.



MAINTENANCE REPORT

ATOMIC ABSORPTION SPECTROPHOTOMETER MODEL

AAAnalyst 100

SERIAL NUMBER 040S0110503

DATE TESTED

19-ก.ย.-68

5. PERFORMANCE TESTS

SPEC.

RESULTS

*A. Neutral density filter checks with Copper (324.8 nm)

Neutral Density Filter 0.2 Abs,

$0.180 \pm 10\%$

0.170 Abs.

B. AA Baseline noise test with Copper (324.8 nm)

Integration time = 0.5 seconds

Replicates = 99 times

Standard Deviation

≤ 0.001

0.000

C. Flame sensitivity with Copper (324.8nm)

(5 mg/L Cu Standard a read time of 10 seconds

10 replicates, standard burner)

Stainless steel nebulizer

≥ 0.25

0.294 Abs.

%RSD

0.60 %

Measured Characteristic Concentration :

0.075 mg/L



MAINTENANCE REPORT
ATOMIC ABSORPTION SPECTROPHOTOMETER MODEL
AAAnalyst 100

SERIAL NUMBER 040S0110503DATE TESTED 19-ก.ย.-68

Remarks :

This is to certify that the above tests have been performed and the configuration tested



meets



does not meet

This certificate does not modify PerkinElmer's standard terms and condition of sale,
including warranty terms.

Service Department TH ONE SOURCE CO., LTD.

Krungchai T.

(Krungchai Treevichien)

Customer Support Engineer

MAINTENANCE REPORT AND CALIBRATION CERTIFICATE

ATOMIC ABSORPTION SPECTROPHOTOMETER MODEL

PinAACle 900Z

Customer :	THAI ENVIRONMENTAL	Date Tested:	June 20, 2025
	TECHNIC LIMITED	Recommendation Recertification	
Address :	1/6 Soi Ramkhamheang 145	Period	12 Months
	Khwaeng/Khet Saphan Sung	Recertification Due:	June 19, 2026
	Bangkok 10240	Date Last Certified:	December 30, 2024
User Name:	Khun Kanokwan Rermprachathipatai	Visit Number:	1 of 2
Phone:	02-7353101-3	PerkinElmer Phone:	02-719-6420 ext 8
Fax:	phorntip.p@tet1995.com	PerkinElmer Fax:	02-318-5597
	admin@tet1995.com		

CONFIGURATION TESTED		
MODEL	SERIAL NUMBER	SOFTWARE
PinAACle 900Z	PZBS23100902	Syngristix V 5.1
AS 900	AS9C23047632	
TEST STANDARD USED	PART NUMBER	EXPIRATION DATE
GFAAS Mixed standard	N9300244	DEC 30 ,2025

MAINTENANCE REPORT AND CALIBRATION CERTIFICATE

ATOMIC ABSORPTION SPECTROPHOTOMETER MODEL

PinAACle 900Z

SERIAL NUMBER	<u>PZBS23100902</u>	DATE TESTED	<u>June 20, 2025</u>
1. INSTRUMENT CHECKS			
A. The Mirror and Lenses Condition		<input type="checkbox"/> OK	
B. Grating Condition		<input type="checkbox"/> OK	
C. Replace or Clean Dust Filter		<input type="checkbox"/> OK	
D. Cleaning the Contact Cylinders		<input type="checkbox"/> OK	
E. Cleaning the Furnace Windows		<input type="checkbox"/> OK	
2. AUTOSAMPLE CHECK			
A. Sampling and Arm		<input type="checkbox"/> OK	
B. Sampling & Rinse Pump		<input type="checkbox"/> OK	
C. Sample Position & Clean		<input type="checkbox"/> OK	
3. COOLING SYSTEM CHECKS			
A. Clean and Change Distill water		<input type="checkbox"/> OK	
B. Thermosensor		<input type="checkbox"/> OK	
4. FIAS CHECKS			
A. Pump and 5 Port Valve		<input type="checkbox"/> OK	
B. Chemifold and Tubing		<input type="checkbox"/> OK	
C. Power Supply		<input type="checkbox"/> OK	
D. Flow meter and Gas system		<input type="checkbox"/> OK	

MAINTENANCE REPORT AND CALIBRATION CERTIFICATE

ATOMIC ABSORPTION SPECTROPHOTOMETER MODEL

PinAACle 900Z

SERIAL NUMBER	PZBS23100902		DATE TESTED	June 20, 2025	
PARAMETER			SPECIFICATION	ACTUAL VAULE	
THGA Tests					
1. Furnace Gas Flows					
	Internal Flow	250 ± 25 mL/min		250	mL/min
	External Flow	100 ± 10 mL/min		100	mL/min
2. Chromium Baseline Noise (357.87 nm)					
(mesure 5 furnace dry firings without any sample)					
	Baseline	≤ 0.005 Int.Abs		0.001	Int.Abs
	SD	≤ 0.005 Int.Abs		0.0005	int.Abs
3. Chromium Characteristic Mass(m_0) and Precition (357.87 nm)					
(measure 5 furnace firing using 20 ul sample injections of 10 ug/L Cr standard)					
	m_0 Results	≤ 7.0 pg/0.0044A-s		6.6	pg/0.0044A-s
	Precision	≤ 2.0%		0.78	%
4. Copper Characteristic Mass(m_0) and Zeeman Ratio (324.75 nm)					
(measure 5 furnace firing using 20 ul sample injections of 25 ug/L Cu standard)					
	m_0 Results	≤ 17.0 pg/0.0044A-s		16.3	pg/0.0044A-s
	Zeeman Ratio	0.52 ± 0.04		0.494	

MAINTENANCE REPORT AND CALIBRATION CERTIFICATE

ATOMIC ABSORPTION SPECTROPHOTOMETER MODEL

PinAACle 900Z

SERIAL NUMBER PZBS23100902

DATE TESTED June 20, 2025

Remarks :

Zeeman Ratio	=	Atomic Signal(peak area)
		Atomic Signal(peak area)+Background Signal(peak area)
=		0.1360/ (0.1360+0.1395)
=		0.494

This is to certify that the above tests have been performed and the configuration tested



meets



does not meet

the PerkinElmer Specifications listed on this certificate.

This certificate does not modify PerkinElmer's standard terms and condition of sale, including warranty terms.

Service Department PerkinElmer Ltd.

Customer Service Engineer:

Wiphan Promlumda

(Wiphan Promlumda)

Service Engineer

PerkinElmer TruQ

Atomic Spectroscopy Standard



Certificate of Analysis

PerkinElmer Number: N9300244
Description: GFAAS Mixed Standard
Matrix: 5% HNO₃ / Tr. HF / Tr. Tart. Acid
Lot Number: 63-011CRY1

Certification Date: JUN - - 2024
Expiration Date: DEC 30 2025

* Instrumental Analysis using ICP Spectrometer:

Analyte	Labeled	Measured	SRM	Analyte	Labeled	Measured	SRM
Al	100 µg/mL	100 µg/mL	3101a*	Cu	50.0 µg/mL	50.6 µg/mL	3114*
As	100 µg/mL	101 µg/mL	3103a*	Ni	50.0 µg/mL	50.7 µg/mL	3136*
Pb	100 µg/mL	100 µg/mL	3128*	Cr	20.0 µg/mL	19.8 µg/mL	3112a*
Sb	100 µg/mL	101 µg/mL	3102a*	Fe	20.0 µg/mL	20.2 µg/mL	3126a*
Se	100 µg/mL	100 µg/mL	3149*	Mn	20.0 µg/mL	19.8 µg/mL	3132*
Tl	100 µg/mL	99.8 µg/mL	3158*	Ag	10.0 µg/mL	10.0 µg/mL	3151*
Ba	50.0 µg/mL	49.9 µg/mL	3104a*	Be	5.00 µg/mL	5.02 µg/mL	3105a*
Co	50.0 µg/mL	50.0 µg/mL	3113*	Cd	5.00 µg/mL	5.00 µg/mL	3108*

* - indicates NIST SRM

† - indicates CRM (when NIST SRM is not available)

Reference Multi: Lot# 60-004CR, 58-142CR

Refer to side 2 for details of certification.

Balances are calibrated with weight sets traceable to NIST.

We guarantee that our PerkinElmer TruQ Atomic Spectroscopy Standards are stable and accurate to $\pm 0.5\%$ of certified concentration until the expiration date, provided the standards are kept tightly capped and stored under normal laboratory conditions. This value is the sum of cumulative errors associated with the analytical determinations, pipetting, and diluting to final volume. For these solutions we use high purity acids, ASTM Type 1 water (18 megohm double deionized), and leached, triple-rinsed bottles. All glassware used is class A.

Certifying Officer: Y. Parish


PerkinElmer®

PerkinElmer, Inc.

U.S.A. Tel: 1-203-925-4600
U.S.A. Toll Free: 1-800-762-4000

Visit www.perkinelmer.com/lasoffices for a complete listing of our global offices.



MAINTENANCE REPORT

OPTIMA 8000

Customer : บริษัท เทคนิคสิ่งแวดล้อมไทย Address : จำกัด 1/6 ซอยรามคำแหง 145, แขวงสะพานสูง, เขตสะพานสูง, กรุงเทพฯ 10240 TH User Name: คุณ ธิรพงศ์ โคตะมา Phone: 02-3737799, 081-1303495 E-mail: Ketsarin.Chuayphan@eurofinsasia.com Phornthip.phethshee@eurofinsasia.com	Date Tested: September 19, 2025 Recommendation Recertification Period 6 Months Recertification Due: March 19, 2026 Date Last Certified: March 21, 2025 Visit Number: 2 OF 2 TH ONE SOURCE Phone: 081-7316733, 081-1086572 E-mail : thonesource@gmail.com
---	--

CONFIGURATION TESTED	ACCESSORIES/COMPONENT NOT INCLUDED
MODEL OPTIMA 8000 N0772045	WinLab32 Version 5.5.0 PN:6150T21E4Q1E
SERIAL NUMBER 078S1310024C 1F1380368	
TESTED EQUIPMENT IPV Methods	
TEST STANDARD USED Mixed standard 1/10 Mixed standard 1/100	
PE NUMBER N0691579 N9300221	
CUSTOMER SUPPLIED 2 % HNO3 10 % HNO3	COMMENTS



MAINTENANCE REPORT

OPTIMA 8000

SERIAL NUMBER 078S1310024C
DATE TESTED
September 19, 2025
1. MECHANICAL CHECKS

- A. Inspect and clean all fans and filters.
- B. Inspect and replace as necessary, all torch components including the RF Flat coil
- C. Inspect all tubing for sign of clacking or leaking.
- D. Adjust water and gas pressure regulator settings.
- E. Inspect and leak check pneumatics drawers.
- F. Clean the exterior of the instrument.

OK

OK

OK

OK

OK

OK

2. OPTICAL CHECKS

- A. Inspect and clean all optical components.
- B. As required, check and replace all purge filters.
- C. Recheck optical alignment.

OK

OK

OK

3. COOLING SYSTEM CHECKS

- A. Perform preventive maintenance on chiller.
- B. Flush out water the chiller and replace with coolant mix30plus every twelve months

OK

OK

4. PERFORMANCE CHECKS

- A. Torch View Alignment.
- B. Wavelength Calibration.

OK

OK



MAINTENANCE REPORT

OPTIMA 8000

SERIAL NUMBER	078S1310024C	DATE TESTED	September 19, 2025
PARAMETER	SPECIFICATION	FINAL VAULE	
Precision			
Zn 213.856	% RSD ≤ 1.0		<u>0.59</u>
Mg 280.260	% RSD ≤ 1.0		<u>0.78</u>
Mg 285.207	% RSD ≤ 1.0		<u>0.74</u>
Ba 455.403	% RSD ≤ 1.0		<u>0.58</u>
Detection Limits: Axial			
	As 193 nm, 3(sd) ≤ 10.0 ppb		<u>1.2</u>
	Se 196 nm, 3(sd) ≤ 5.0 ppb		<u>5.0</u>
	Tl 190 nm, 3(sd) ≤ 10.0 ppb		<u>1.31</u>
	Pb 220 nm, 3(sd) ≤ 3.0 ppb		<u>0.98</u>
	Mn 257 nm, ≤ 30 ppb		<u>2.72</u>
BEC: Axial			
Detection Limits: Radial			
	As 193 nm, 3(sd) ≤ 60.0 ppb		<u>5.48</u>
	Zn 213 nm, 3(sd) ≤ 2.0 ppb		<u>0.33</u>
	Mn 257 nm, 3(sd) ≤ 1.0 ppb		<u>0.02</u>
	La 379 nm, 3(sd) ≤ 3.0 ppb		<u>0.13</u>
	Ba 455 nm, 3(sd) ≤ 0.3 ppb		<u>0.03</u>
	Ba 493 nm, 3(sd) ≤ 0.6 ppb		<u>0.03</u>
	Mn 257 nm, ≤ 30 ppb		<u>3.79</u>
BEC: Radial			
Spectral Resolution: UV			
	As 193 nm, ≤ 0.009		<u>0.00697</u>
	Ni 231 nm, ≤ 0.011		<u>0.00808</u>
	Ni 341 nm, ≤ 0.015		<u>0.01209</u>
Spectral Resolution: VIS			
	Ba 455 nm, ≤ 0.020		<u>0.01520</u>



MAINTENANCE REPORT

OPTIMA 8000

SERIAL NUMBER 078S1310024C

DATE TESTED

September 19, 2025**Remarks :**

Commissioning follow as commissioning performance sheets.

Calculate MnBEC = $IB * STD \text{ Conc} / IS - IB$, where standard conc = 1000 ug/L

IB = Intensity of blank

IS = Intensity of Standard

Used Mira Mist Nebulizer

This is to certify that the above tests have been performed and the configuration tested



meets



does not meet

This certificate does not modify PerkinElmer's standard terms and condition of sale, including warranty terms.

Service Department TH One Source Co., Ltd.

Krungchai T.

(Krungchai Treevichien)

Customer Support Engineer

=====

Analysis Begun

Start Time: 19/9/2568 11:14:40
 Logged In Analyst: TET
 Spectrometer: Optima 8000

Plasma On Time: 19/9/2568 10:11:53
 Technique: ICP Continuous
 Autosampler: S10

Sample Information File:

Batch ID:
 Results Data Set: DLXL_190925
 Results Library: C:\Users\Public\PerkinElmer\ICP\Data\Results\Results.mdb

Method Loaded

Method Name: DLXL-Cal

Method Last Saved: 21/3/2568 14:35:51

IEC File:

MSF File:

Method Description: Calibration for later test

Sequence No.: 1

Autosampler Location:

Sample ID: Calib Blank 1

Date Collected: 19/9/2568 11:14:44

Analyst:

Data Type: Original

Initial Sample Wt:

Initial Sample Vol:

Dilution:

Sample Prep Vol:

Wash Time:

Nebulizer Parameters: Calib Blank 1

AnalYTE Back Pressure Flow
 All 267.0 kPa 0.35 L/min

Mean Data: Calib Blank 1

AnalYTE	Mean Corrected Intensity	Std.Dev.	RSD	Conc. Units	Calib
As 193.696	47.1	1.34	2.84%	[0.00]	g/L
Se 196.026	37.3	0.42	1.13%	[0.00]	g/L
Tl 190.801	-33.5	8.52	25.40%	[0.00]	g/L
Pb 220.353	361.6	2.68	0.74%	[0.00]	g/L

Sequence No.: 2

Autosampler Location:

Sample ID: DL-Standard

Date Collected: 19/9/2568 11:17:26

Analyst:

Data Type: Original

Initial Sample Wt:

Initial Sample Vol:

Dilution:

Sample Prep Vol:

Wash Time:

Nebulizer Parameters: DL-Standard

AnalYTE Back Pressure Flow
 All 268.0 kPa 0.35 L/min

Mean Data: DL-Standard

AnalYTE	Mean Corrected Intensity	Std.Dev.	RSD	Conc. Units	Calib
As 193.696	2874.3	56.61	1.97%	[1000]	g/L
Se 196.026	127.5	0.74	0.58%	[500]	g/L
Tl 190.801	3585.2	76.44	2.13%	[1000]	g/L
Pb 220.353	5662.9	171.07	3.02%	[500]	g/L

Calibration Summary

AnalYTE	1	Lin, Calc Int	0.0	2.874	0.00000	1.000000
Se 196.026	1	Lin, Calc Int	-0.0	0.2550	0.00000	1.000000
Tl 190.801	1	Lin, Calc Int	0.0	3.585	0.00000	1.000000
Pb 220.353	1	Lin, Calc Int	0.0	11.33	0.00000	1.000000

Sequence No.: 3

Autosampler Location:

Sample ID: 10 %
Analyst:
Initial Sample Wt:
Dilution:
Wash Time:

Date Collected: 19/9/2568 11:19:35
Data Type: Original
Initial Sample Vol:
Sample Prep Vol:

Nebulizer Parameters: 10 %

Analyte	Back Pressure	Flow
All	266.0 kPa	0.35 L/min

Mean Data: 10 %

Analyte	Mean Corrected Intensity	Calib. Conc. Units	Std.Dev.	Sample Conc. Units	Std.Dev.	RSD
As 193.696	278.1	100 g/L	63.33	100 g/L	63.33	65.46%
Se 196.026	9.8	40 g/L	0.39	40 g/L	0.39	1.02%
Tl 190.801	1.0	0 g/L	0.91	0 g/L	0.91	314.83%
Pb 220.353	60.1	5 g/L	0.17	5 g/L	0.17	3.26%

=====

Method Loaded	
Method Name: DLXL-Check	Method Last Saved: 19/9/2568 11:23:02
IEC File:	MSF File:
Method Description: Sample Std.Dev As/Tl <=10 g/l ,Se<=-5 g/l ,Pb<=3 g/l	

=====

Sequence No.: 4	Autosampler Location:
Sample ID: 2%	Date Collected: 19/9/2568 11:23:23
Analyst:	Data Type: Original
Initial Sample Wt:	Initial Sample Vol:
Dilution:	Sample Prep Vol:
Wash Time:	

Nebulizer Parameters: 2%

Analyte	Back Pressure	Flow
All	266.0 kPa	0.35 L/min


Mean Data: 2%


Analyte	Mean Corrected Intensity	Calib. Conc. Units	Std.Dev.	Sample Conc. Units	Std.Dev.	RSD
As 193.696	-26.6	-9 g/L	1.29	-9 g/L	1.29	13.92%
Se 196.026	20.9	80 g/L	5.00	80 g/L	5.00	25.46%
Tl 190.801	0.9	0.3 g/L	1.31	0.3 g/L	1.31	520.25%
Pb 220.353	1.7	0.1 g/L	0.98	0.1 g/L	0.98	661.93%

ภาคผนวก ฉ

หนังสือขึ้นทะเบียนห้องปฏิบัติการวิเคราะห์เอกชน

เลขทะเบียน ว-236





၄၄၂၁ **အလှူပေးမှု** **၇၇**

ลงวันที่ ๓ มีนาคม ๒๕๖๖

บริษัท เทคโนโลยีสิ่งแวดล้อม จำกัด จำนวน ๒๘ แผน

เทพมหานคร ต่อกรมโรงงานอุตสาหกรรม นั้น

บทวิจารณ์ละครเวทีเอกชน โดยมีองค์ประกอบดังนี้

พระปิยมหาราชที่ ๖-๒๓๖-ค-๐๐๐๑
พระปิยมหาราชที่ ๖-๒๓๖-ค-๐๐๐๒
พระปิยมหาราชที่ ๖-๒๓๖-ค-๐๐๐๓
พระปิยมหาราชที่ ๖-๒๓๖-ค-๐๐๐๔
พระปิยมหาราชที่ ๖-๒๓๖-ค-๐๐๐๕
พระปิยมหาราชที่ ๖-๒๓๖-ค-๐๐๐๖

- ๑) นางสาวพณีน อ้วนชัยสุภิกรม
- ๒) นางสาวกมลลักษณ์ ตั้งมงคล
- ๓) นางสาวกนกวรรณ เริ่มประชาธิปไตย
- ๔) นางสาวสุวิพรธรม ศิริสุรณัม
- ๕) นางสาวอนิลา กุพหาดี
- ๖) นางสาวมาลินี มณีรัตน์
- ๗) นางสาวพัชรพรพรรณ สว่างภาพ
- ๘) นายสุรสิทธิ์ พงษ์ทร
- ๙) นางสาวอรอนงค์ สีนวล
- ๑๐) นางสาวดิพรพร กัญญัติ
- ๑๑) นายสุชาติ ศรีบุญดี
- ๑๒) นายเกียรติศักดิ์ นันต์

๑๓) นายจิรวัฒน์...

ทะเบียนเลขที่ 2-๒๓๖-จ-๐๐๑๓๓
ทะเบียนเลขที่ 2-๒๓๖-จ-๐๐๑๔๔
ทะเบียนเลขที่ 2-๒๓๖-จ-๐๐๑๕๕
ทะเบียนเลขที่ 2-๒๓๖-จ-๐๐๑๖๖
ทะเบียนเลขที่ 2-๒๓๖-จ-๐๐๑๗๗
ทะเบียนเลขที่ 2-๒๓๖-จ-๐๐๑๘๘
ทะเบียนเลขที่ 2-๒๓๖-จ-๐๐๑๙๙
ทะเบียนเลขที่ 2-๒๓๖-จ-๐๐๒๐๐
ทะเบียนเลขที่ 2-๒๓๖-จ-๐๐๒๑๑
ทะเบียนเลขที่ 2-๒๓๖-จ-๐๐๒๒๒
ทะเบียนเลขที่ 2-๒๓๖-จ-๐๐๒๓๓
ทะเบียนเลขที่ 2-๒๓๖-จ-๐๐๒๔๔
ทะเบียนเลขที่ 2-๒๓๖-จ-๐๐๒๕๕
ทะเบียนเลขที่ 2-๒๓๖-จ-๐๐๒๖๖
ทะเบียนเลขที่ 2-๒๓๖-จ-๐๐๒๗๗
ทะเบียนเลขที่ 2-๒๓๖-จ-๐๐๒๘๘
ทะเบียนเลขที่ 2-๒๓๖-จ-๐๐๒๙๙
ทะเบียนเลขที่ 2-๒๓๖-จ-๐๐๓๐๐
ทะเบียนเลขที่ 2-๒๓๖-จ-๐๐๓๑๑

ที่ใช้แล้ว และดิน ตามสิ่งปฏิกูลมาด้วย

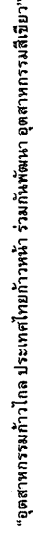
ทั้งนี้ สามารถยกตัวอย่างระบบอิเล็กทรอนิกส์ได้พบว่าเว็บไซต์กรมโรงงานอุตสาหกรรม

ขอแสดงความนับถือ

— (นายประสม ดำรงพงษ์)

กลุ่มมาตรฐานวิธีการวิเคราะห์ทดสอบมลพิษและทะเบียนห้องปฏิบัติการ

ไปรษณีย์อิเล็กทรอนิกส์ saraban@diw.mail.go.th



เอกสารแนบท้ายหนังสือรับรองข้ออาชญาพิษเป็นเหตุปฏิบัติการวิเคราะห์เอกชน
บริษัท เทคโนโลยีสิ่งแวดล้อมไทย จำกัด
ที่ ออ ๐๓๑๐(๑)/ ๙ ๘ ๗ ๖
ลงวันที่ ๒๒ มิถุนายน ๒๕๖๖
เลขทะเบียน ๖-๒๓๖
ขอข่ายสารมลพิษที่ได้รับขึ้นทะเบียนจากกรมโรงงานอุตสาหกรรม จำนวน ๓๓๗ รายการ
นี้เสีย จำนวน 40 รายการ

ลำดับที่	สารมลพิษ	วิธีวิเคราะห์
1	Aldrin	Liquid-Liquid Extraction, Gas Chromatographic Method ^(a)
2	Arsenic	Digestion, Hydride Generation/Atomic Absorption Spectrometric Method ^(a)
3	Barium	1) Digestion, Direct Nitrous Oxide-Acetylene Flame Method ^(a) 2) Digestion, Electrothermal Atomic Absorption Spectrometric Method ^(a)
4	α-BHC	3) Digestion, Inductively Coupled Plasma Method ^(a)
5	γ-BHC	Liquid-Liquid Extraction, Gas Chromatographic Method ^(a)
6	Biochemical Oxygen Demand	Liquid-Liquid Extraction, Gas Chromatographic Method ^(a)
7	Cadmium	5-Day BOD Test, Azide Modification Method ^(a) 1) Digestion, Direct Air-Acetylene Flame Method ^(a) 2) Digestion, Electrothermal Atomic Absorption Spectrometric Method ^(a) 3) Digestion, Inductively Coupled Plasma Method ^(a)
8	Chemical Oxygen Demand	Closed Reflux, Titrimetric Method ^(a)
9	Chlordane	Liquid-Liquid Extraction, Gas Chromatographic Method ^(a)
10	Chromium	1) Digestion, Direct Air-Acetylene Flame Method ^(a) 2) Digestion, Electrothermal Atomic Absorption Spectrometric Method ^(a) 3) Digestion, Inductively Coupled Plasma Method ^(a)
11	Color	ADMI Weighted-Ordinate Spectrophotometric Method ^(a)
12	Copper	1) Digestion, Direct Air-Acetylene Flame Method ^(a) 2) Digestion, Electrothermal Atomic Absorption Spectrometric Method ^(a) 3) Digestion, Inductively Coupled Plasma Method ^(a)
13	Cyanide	Distillation, Colorimetric Method ^(a)
14	4,4'-DDE	Liquid-Liquid Extraction, Gas Chromatographic Method ^(a)
15	4,4'-DDT	Liquid-Liquid Extraction, Gas Chromatographic Method ^(a)
16	Dieldrin	Liquid-Liquid Extraction, Gas Chromatographic Method ^(a)

17 Endosulfan I...

ลำดับที่	สารมลพิษ	วิธีวิเคราะห์
17	Endosulfan I	Liquid-Liquid Extraction, Gas Chromatographic Method ^(a)
18	Endosulfan II	Liquid-Liquid Extraction, Gas Chromatographic Method ^(a)
19	Endosulfan Sulfate	Liquid-Liquid Extraction, Gas Chromatographic Method ^(a)
20	Endrin	Liquid-Liquid Extraction, Gas Chromatographic Method ^(a)
21	Formaldehyde	Distillation, Colorimetric Method ^(a)
22	Free Chlorine	DPD Ferrous Titrimetric Method ^(a)
23	Heptachlor	Liquid-Liquid Extraction, Gas Chromatographic Method ^(a)
24	Heptachlor Epoxide	Liquid-Liquid Extraction, Gas Chromatographic Method ^(a)
25	Hexavalent Chromium	Colorimetric Method ^(a)
26	Lead	1) Digestion, Direct Air-Acetylene Flame Method ^(a) 2) Digestion, Electrothermal Atomic Absorption Spectrometric Method ^(a)
27	Manganese	3) Digestion, Inductively Coupled Plasma Method ^(a) 1) Digestion, Direct Air-Acetylene Flame Method ^(a) 2) Digestion, Electrothermal Atomic Absorption Spectrometric Method ^(a) 3) Digestion, Inductively Coupled Plasma Method ^(a)
28	Mercury	Digestion, Cold-Vapor Atomic Absorption Spectrometric Method ^(a)
29	Nickel	1) Digestion, Direct Air-Acetylene Flame Method ^(a) 2) Digestion, Electrothermal Atomic Absorption Spectrometric Method ^(a) 3) Digestion, Inductively Coupled Plasma Method ^(a)
30	Oil & Grease	1) Liquid-Liquid, Partition-Gravimetric Method ^(a) 2) Soxhlet Extraction Method ^(a)
31	pH	Electrometric Method ^(a)
32	Phenols	Distillation, Direct Photometric Method ^(a)
33	Selenium	Digestion, Hydride Generation/Atomic Absorption Spectrometric Method ^(a)
34	Sulfide	1) Iodometric Method ^(a) 2) Methylene Blue Method ^(a)
35	Temperature	Laboratory and Field Methods ^(a)
36	Total Dissolved Solids	Dried at 180 °C ^(a)
37	Total Kjeldahl Nitrogen	Macro-Kjeldahl Method ^(a)
38	Total Suspended Solids	Dried at 103-105 °C ^(a)

39 Trivalent Chromium...

ลำดับที่	สารเคมี	วิธีวิเคราะห์
39	Trivalent Chromium	Digestion, Inductively Coupled Plasma Method; Colorimetric Method; Calculation ^(a)
40	Zinc	1) Digestion, Direct Air-Acetylene Flame Method ^(a) 2) Digestion, Electrothermal Atomic Absorption Spectrometric Method ^(a) 3) Digestion, Inductively Coupled Plasma Method ^(a)

น้ำดื่ม จำนวน 122 รายการ

ลำดับที่	สารเคมี	วิธีวิเคราะห์
1	Acenaphthene	Liquid-Liquid Extraction, Gas Chromatographic/ Mass Spectrometric Method ^(a)
2	Acetone	Purge and Trap Gas Chromatographic/ Mass Spectrometric Method ^(a)
3	Aldrin	Liquid-Liquid Extraction, Gas Chromatographic Method ^(a)
4	Anthracene	Liquid-Liquid Extraction, Gas Chromatographic/ Mass Spectrometric Method ^(a)
5	Antimony	1) Digestion, Direct Air-Acetylene Flame Method ^(a) 2) Digestion, Electrothermal Atomic Absorption Spectrometric Method ^(a) 3) Digestion, Inductively Coupled Plasma Method ^(a)
6	Arsenic	Digestion, Hydride Generation/Atomic Absorption Spectrometric Method ^(a)
7	Atrazine	Liquid-Liquid Extraction, Gas Chromatographic Method ^(a)
8	Barium	1) Digestion, Direct Nitrous Oxide-Acetylene Flame Method ^(a) 2) Digestion, Electrothermal Atomic Absorption Spectrometric Method ^(a) 3) Digestion, Inductively Coupled Plasma Method ^(a)
9	Benz(a)anthracene	Liquid-Liquid Extraction, Gas Chromatographic/ Mass Spectrometric Method ^(a)
10	Benzene	Purge and Trap Gas Chromatographic/ Mass Spectrometric Method ^(a)
11	Benzo(b)fluoranthene	Liquid-Liquid Extraction, Gas Chromatographic/ Mass Spectrometric Method ^(a)
12	Benzo(k)fluoranthene	Liquid-Liquid Extraction, Gas Chromatographic/ Mass Spectrometric Method ^(a)

13 Benzoic acid...

ลำดับที่	สารเคมี	วิธีวิเคราะห์
13	Benzoic acid	Liquid-Liquid Extraction, Gas Chromatographic/ Mass Spectrometric Method ^(a)
14	Benzo(a)pyrene	Liquid-Liquid Extraction, Gas Chromatographic/ Mass Spectrometric Method ^(a)
15	Benzo(g,h,i)perylene	Liquid-Liquid Extraction, Gas Chromatographic/ Mass Spectrometric Method ^(a)
16	Beryllium	1) Digestion, Electrothermal Atomic Absorption Spectrometric Method ^(a) 2) Digestion, Inductively Coupled Plasma Method ^(a)
17	Bis(2-chloroethyl)ether	Liquid-Liquid Extraction, Gas Chromatographic/ Mass Spectrometric Method ^(a)
18	Bis(2-ethylhexyl)phthalate	Liquid-Liquid Extraction, Gas Chromatographic/ Mass Spectrometric Method ^(a)
19	Bromodichloromethane	Purge and Trap Gas Chromatographic/ Mass Spectrometric Method ^(a)
20	Bromoform	Purge and Trap Gas Chromatographic/ Mass Spectrometric Method ^(a)
21	Butanol	Purge and Trap Gas Chromatographic/ Mass Spectrometric Method ^(a)
22	Butyl benzyl phthalate	Liquid-Liquid Extraction, Gas Chromatographic/ Mass Spectrometric Method ^(a)
23	Cadmium	1) Digestion, Electrothermal Atomic Absorption Spectrometric Method ^(a) 2) Digestion, Inductively Coupled Plasma Method ^(a)
24	Carbazole	Liquid-Liquid Extraction, Gas Chromatographic Method ^(a)
25	Carbon disulfide	Purge and Trap Gas Chromatographic/ Mass Spectrometric Method ^(a)
26	Carbon tetrachloride	Purge and Trap Gas Chromatographic/ Mass Spectrometric Method ^(a)
27	Chlordane	Liquid-Liquid Extraction, Gas Chromatographic Method ^(a)
28	p-Chloroaniline	Liquid-Liquid Extraction, Gas Chromatographic Method ^(a)
29	Chlorobenzene	Purge and Trap Gas Chromatographic/ Mass Spectrometric Method ^(a)
30	Chlorodibromomethane	Purge and Trap Gas Chromatographic/ Mass Spectrometric Method ^(a)
31	Chloroform	Purge and Trap Gas Chromatographic/ Mass Spectrometric Method ^(a)

32 Chromium...

ลำดับที่	สารมลพิษ	วิธีวิเคราะห์
32	Chromium	1) Digestion, Direct Air-Acetylene Flame Method ^(a) 2) Digestion, Electrothermal Atomic Absorption Spectrometric Method ^(a) 3) Digestion, Inductively Coupled Plasma Method ^(a)
33	Chromium (III)	1) Digestion, Direct Air-Acetylene Flame Method; Colorimetric Method; Calculation ^(a) 2) Digestion, Electrothermal Atomic Absorption Spectrometric Method; Colorimetric Method; Calculation ^(a) 3) Digestion, Inductively Coupled Plasma Method; Colorimetric Method; Calculation ^(a)
34	Chromium (VI)	Colorimetric Method ^(a)
35	Chrysene	Liquid-Liquid Extraction, Gas Chromatographic/Mass Spectrometric Method ^(a)
36	Cyanide	Distillation, Colorimetric Method ^(a)
37	2,4-D	Liquid-Liquid Extraction, Gas Chromatographic Method ^(a)
38	DDD	Liquid-Liquid Extraction, Gas Chromatographic Method ^(a)
39	DDE	Liquid-Liquid Extraction, Gas Chromatographic Method ^(a)
40	DDT	Liquid-Liquid Extraction, Gas Chromatographic Method ^(a)
41	Dibenz(a,h)anthracene	Liquid-Liquid Extraction, Gas Chromatographic/Mass Spectrometric Method ^(a)
42	Di-n-butyl phthalate	Liquid-Liquid Extraction, Gas Chromatographic/Mass Spectrometric Method ^(a)
43	1,2-Dichlorobenzene	Purge and Trap Gas Chromatographic/Mass Spectrometric Method ^(a)
44	1,3-Dichlorobenzene	Purge and Trap Gas Chromatographic/Mass Spectrometric Method ^(a)
45	1,4-Dichlorobenzene	Purge and Trap Gas Chromatographic/Mass Spectrometric Method ^(a)
46	1,1-Dichloroethane	Purge and Trap Gas Chromatographic/Mass Spectrometric Method ^(a)
47	1,2-Dichloroethane	Purge and Trap Gas Chromatographic/Mass Spectrometric Method ^(a)
48	1,1-Dichloroethylene	Purge and Trap Gas Chromatographic/Mass Spectrometric Method ^(a)
49	cis-1,2-Dichloroethylene	Purge and Trap Gas Chromatographic/Mass Spectrometric Method ^(a)

50 trans-1,2-Dichloroethylene...

ลำดับที่	สารมลพิษ	วิธีวิเคราะห์
50	trans-1,2-Dichloroethylene	Purge and Trap Gas Chromatographic/Mass Spectrometric Method ^(a)
51	1,2-Dichloropropane	Purge and Trap Gas Chromatographic/Mass Spectrometric Method ^(a)
52	1,3-Dichloropropane	Purge and Trap Gas Chromatographic/Mass Spectrometric Method ^(a)
53	1,3-Dichloropropene	Purge and Trap Gas Chromatographic/Mass Spectrometric Method ^(a)
54	Dieldrin	Liquid-Liquid Extraction, Gas Chromatographic Method ^(a)
55	Diethyl phthalate	Liquid-Liquid Extraction, Gas Chromatographic/Mass Spectrometric Method ^(a)
56	2,4-Dimethylphenol	Liquid-Liquid Extraction, Gas Chromatographic Method ^(a)
57	2,4-Dinitrophenol	Liquid-Liquid Extraction, Gas Chromatographic Method ^(a)
58	2,4-Dinitrotoluene	Liquid-Liquid Extraction, Gas Chromatographic Method ^(a)
59	2,6-Dinitrotoluene	Liquid-Liquid Extraction, Gas Chromatographic Method ^(a)
60	Di-n-Octyl phthalate	Liquid-Liquid Extraction, Gas Chromatographic/Mass Spectrometric Method ^(a)
61	Endosulfan	Liquid-Liquid Extraction, Gas Chromatographic Method ^(a)
62	Endrin	Liquid-Liquid Extraction, Gas Chromatographic Method ^(a)
63	Ethylbenzene	Purge and Trap Gas Chromatographic/Mass Spectrometric Method ^(a)
64	Fluoranthene	Liquid-Liquid Extraction, Gas Chromatographic/Mass Spectrometric Method ^(a)
65	Fluorene	Liquid-Liquid Extraction, Gas Chromatographic/Mass Spectrometric Method ^(a)
66	Heptachlor	Liquid-Liquid Extraction, Gas Chromatographic Method ^(a)
67	Heptachlor epoxide	Liquid-Liquid Extraction, Gas Chromatographic Method ^(a)
68	Hexachloro-1,3-butadiene	Purge and Trap Gas Chromatographic/Mass Spectrometric Method ^(a)
69	n-Hexane	Purge and Trap Gas Chromatographic/Mass Spectrometric Method ^(a)
70	α-HCH	Liquid-Liquid Extraction, Gas Chromatographic Method ^(a)
71	β-HCH	Liquid-Liquid Extraction, Gas Chromatographic Method ^(a)
72	γ-HCH	Liquid-Liquid Extraction, Gas Chromatographic Method ^(a)
73	Hexachlorocyclopentadiene	Liquid-Liquid Extraction, Gas Chromatographic/Mass Spectrometric Method ^(a)

74 Hexachloroethane...

ลำดับที่	สารเคมี	วิธีวิเคราะห์
74	Hexachloroethane	Liquid-Liquid Extraction, Gas Chromatographic/ Mass Spectrometric Method ^(a)
75	Indeno(1,2,3-cd)pyrene	Liquid-Liquid Extraction, Gas Chromatographic/ Mass Spectrometric Method ^(a)
76	Isophorone	Liquid-Liquid Extraction, Gas Chromatographic/ Mass Spectrometric Method ^(a)
77	Lead	1) Digestion, Electrothermal Atomic Absorption Spectrometric Method ^(a) 2) Digestion, Inductively Coupled Plasma Method ^(a)
78	Manganese	1) Digestion, Direct Air-Acetylene Flame Method ^(a) 2) Digestion, Electrothermal Atomic Absorption Spectrometric Method ^(a) 3) Digestion, Inductively Coupled Plasma Method ^(a)
79	Mercury	Digestion, Cold-Vapor Atomic Absorption Spectrometric Method ^(a)
80	Methanol	Purge and Trap Gas Chromatographic/ Mass Spectrometric Method ^(a)
81	Methoxychlor	Liquid-Liquid Extraction, Gas Chromatographic Method ^(a)
82	Methyl bromide	Purge and Trap Gas Chromatographic/ Mass Spectrometric Method ^(a)
83	Methylene chloride	Purge and Trap Gas Chromatographic/ Mass Spectrometric Method ^(a)
84	2-Methylphenol	Liquid-Liquid Extraction, Gas Chromatographic/ Mass Spectrometric Method ^(a)
85	2-Methylnaphthalene	Liquid-Liquid Extraction, Gas Chromatographic/ Mass Spectrometric Method ^(a)
86	Methyl tert-butyl ether	Purge and Trap Gas Chromatographic/ Mass Spectrometric Method ^(a)
87	Naphthalene	Purge and Trap Gas Chromatographic/ Mass Spectrometric Method ^(a)
88	Nickel	Mass Spectrometric Method ^(a) 1) Digestion, Electrothermal Atomic Absorption Spectrometric Method ^(a) 2) Digestion, Inductively Coupled Plasma Method ^(a)
89	Nitrobenzene	Liquid-Liquid Extraction, Gas Chromatographic/ Mass Spectrometric Method ^(a)
90	N-Nitrosodiphenylamine	Liquid-Liquid Extraction, Gas Chromatographic/ Mass Spectrometric Method ^(a)

ลำดับที่	สารเคมี	วิธีวิเคราะห์
91	N-Nitrosodi-n-propylamine	Liquid-Liquid Extraction, Gas Chromatographic/ Mass Spectrometric Method ^(a)
92	Polychlorinated Biphenyls PCB-1016 PCB-1221 PCB-1232 PCB-1242 PCB-1248 PCB-1254 PCB-1260	Liquid-Liquid Extraction, Gas Chromatographic Method ^(a) Liquid-Liquid Extraction, Gas Chromatographic/ Mass Spectrometric Method ^(a) 1) Distillation, Direct Photometric Method ^(a) 2) Liquid-Liquid Extraction, Gas Chromatographic Method ^(a) Liquid-Liquid Extraction, Gas Chromatographic/ Mass Spectrometric Method ^(a) Digestion, Hydride Generation/Atomic Absorption Spectrometric Method ^(a) 1) Digestion, Direct Air-Acetylene Flame Method ^(a) 2) Digestion, Electrothermal Atomic Absorption Spectrometric Method ^(a) 3) Digestion, Inductively Coupled Plasma Method ^(a)
93	Pentachlorophenol	Purge and Trap Gas Chromatographic/ Mass Spectrometric Method ^(a)
94	pH	Mass Spectrometric Method ^(a)
95	Phenanthrene	Purge and Trap Gas Chromatographic/ Mass Spectrometric Method ^(a)
96	Phenol	Purge and Trap Gas Chromatographic/ Mass Spectrometric Method ^(a)
97	Pyrene	Purge and Trap Gas Chromatographic/ Mass Spectrometric Method ^(a)
98	Selenium	Purge and Trap Gas Chromatographic/ Mass Spectrometric Method ^(a)
99	Silver	Purge and Trap Gas Chromatographic/ Mass Spectrometric Method ^(a)
100	Styrene	Purge and Trap Gas Chromatographic/ Mass Spectrometric Method ^(a)
101	1,1,2,2-Tetrachloroethane	Purge and Trap Gas Chromatographic/ Mass Spectrometric Method ^(a)
102	Tetrachloroethylene	Purge and Trap Gas Chromatographic/ Mass Spectrometric Method ^(a)
103	Toluene	Purge and Trap Gas Chromatographic/ Mass Spectrometric Method ^(a)
104	Toxaphene	Liquid-Liquid Extraction, Gas Chromatographic Method ^(a)
105	TPH (C ₅ -C ₆)	Purge and Trap, Gas Chromatographic/ Mass Spectrometric Method ⁽¹²²²⁾

ลำดับที่	สารมลพิษ	วิธีวิเคราะห์
106	TPH (C ₈ -C ₁₆)	Separatory Funnel Liquid-Liquid Extraction, Gas Chromatographic Method ^(9,22)
107	TPH (C ₁₅ -C ₃₃)	Separatory Funnel Liquid-Liquid Extraction, Gas Chromatographic Method ^(9,22)
108	1,2,4-Trichlorobenzene	Purge and Trap Gas Chromatographic/ Mass Spectrometric Method ⁽⁴⁾
109	1,1,1-Trichloroethane	Purge and Trap Gas Chromatographic/ Mass Spectrometric Method ⁽⁴⁾
110	1,1,2-Trichloroethane	Purge and Trap Gas Chromatographic/ Mass Spectrometric Method ⁽⁴⁾
111	Trichloroethylene	Purge and Trap Gas Chromatographic/ Mass Spectrometric Method ⁽⁴⁾
112	2,4,5-Trichlorophenol	Liquid-Liquid Extraction, Gas Chromatographic Method ⁽⁴⁾
113	2,4,6-Trichlorophenol	Liquid-Liquid Extraction, Gas Chromatographic Method ⁽⁴⁾
114	1,3,5-Trimethylbenzene	Purge and Trap Gas Chromatographic/ Mass Spectrometric Method ⁽⁴⁾
115	Vanadium	1) Digestion, Electrothermal Atomic Absorption Spectrometric Method ⁽⁴⁾ 2) Digestion, Inductively Coupled Plasma Method ⁽⁴⁾
116	Vinyl acetate	Purge and Trap Gas Chromatographic/ Mass Spectrometric Method ⁽⁴⁾
117	Vinyl chloride	Purge and Trap Gas Chromatographic/ Mass Spectrometric Method ⁽⁴⁾
118	m-Xylene	Purge and Trap Gas Chromatographic/ Mass Spectrometric Method ⁽⁴⁾
119	o-Xylene	Purge and Trap Gas Chromatographic/ Mass Spectrometric Method ⁽⁴⁾
120	p-Xylene	Purge and Trap Gas Chromatographic/ Mass Spectrometric Method ⁽⁴⁾
121	Xylene (Total)	Purge and Trap Gas Chromatographic/ Mass Spectrometric Method ⁽⁴⁾
122	Zinc	1) Digestion, Direct Air-Acetylene Flame Method ⁽⁴⁾ 2) Digestion, Inductively Coupled Plasma Method ⁽⁴⁾

อากาศเสีย...

อากาศเสีย (ปล่องระบาย) จำนวน 18 รายการ

ลำดับที่	สารมลพิษ	วิธีวิเคราะห์
1	Antimony	1) Isokinetic Sampling, Digestion, Inductively Coupled Plasma Method ⁽⁵⁾ 2) Isokinetic Sampling, Digestion, Direct Air-Acetylene Flame Method ⁽⁵⁾ 3) Isokinetic Sampling, Digestion, Graphite Furnace Atomic Absorption Spectrometric Method ⁽⁵⁾ Isokinetic Sampling, Digestion, Hydride Generation/Atomic Absorption Spectrometric Method ⁽⁵⁾ Instrumental Analyzer Method ⁽⁵⁾ Absorption Sampling, Ion Chromatographic Method ⁽⁵⁾ 1) Isokinetic Sampling, Digestion, Inductively Coupled Plasma Method ⁽⁵⁾ 2) Isokinetic Sampling, Digestion, Direct Air-Acetylene Flame Method ⁽⁵⁾ Adsorption Sampling, Gas Chromatographic Method ⁽⁵⁾ Isokinetic Sampling, Analysis by ISO/IEC 17025 Accredited Laboratory or Analysis by Department of Industrial Works Registered Laboratory (Dioxins/Furans Analysis Approved) ⁽⁵⁾ Absorption Sampling, Ion Chromatographic Method ⁽⁵⁾ Absorption Sampling, Ion Chromatographic Method ⁽⁵⁾ Absorption Sampling, Iodometric Method ⁽⁵⁾ 1) Isokinetic Sampling, Digestion, Inductively Coupled Plasma Method ⁽⁵⁾ 2) Isokinetic Sampling, Digestion, Direct Air-Acetylene Flame Method ⁽⁵⁾ 3) Isokinetic Sampling, Digestion, Graphite Furnace Atomic Absorption Spectrometric Method ⁽⁵⁾ Isokinetic Sampling, Digestion, Cold-Vapor Atomic Absorption Spectrometric Method ⁽⁵⁾ Ringelmann's Method ⁽²⁾ 1) Absorption Sampling, Phenoldisulfonic acid Method ⁽⁵⁾ 2) Instrumental Analyzer Method ⁽⁵⁾
2	Arsenic	
3	Carbon monoxide	
4	Chlorine	
5	Copper	
6	Cresol	
7	Dioxins/Furans	
8	Hydrogen Chloride	
9	Hydrogen Fluoride	
10	Hydrogen Sulfide	
11	Lead	
12	Mercury	
13	Opacity	
14	Oxides of Nitrogen	

15 Sulfur dioxide...

ลำดับที่	สารเคมี	วิธีวิเคราะห์
15	Sulfur dioxide	1) Absorption Sampling, Barium-Thorin Titrimetric Method ^[5] 2) Instrumental Analyzer Method ^[5]
16	Sulfuric acid	Isokinetic Sampling, Barium-Thorin Titrimetric Method ^[5]
17	Total Suspended Particulate	Isokinetic Sampling, Gravimetric Method ^[5]
18	Xylene	Adsorption Sampling, Gas Chromatographic Method ^[5]

สิ่งปฏิกูลหรือวัสดุที่ไม่ใช้แล้ว จำนวน 36 รายการ

ลำดับที่	สารเคมี	วิธีวิเคราะห์
1	Aldrin	1) Waste Extraction, Solid-Phase Extraction, Gas Chromatographic Method ^[1,10,24] 2) Solid-Phase Extraction, Gas Chromatographic Method ^[10,24] 3) Soxhlet Extraction, Gas Chromatographic Method ^[1,24]
2	Antimony	1) Waste Extraction, Digestion, Flame Atomic Absorption Spectrometric Method ^[1,6,15] 2) Waste Extraction, Digestion, Graphite Furnace Atomic Absorption Spectrometric Method ^[1,6,16] 3) Waste Extraction, Digestion, Inductively Coupled Plasma Method ^[1,6,14] 4) Digestion, Flame Atomic Absorption Spectrometric Method ^[7,15] 5) Digestion, Graphite Furnace Atomic Absorption Spectrometric Method ^[7,16] 6) Digestion, Inductively Coupled Plasma Method ^[7,14]
3	Arsenic	1) Waste Extraction, Digestion, Hydride Generation/Atomic Absorption Spectrometric Method ^[1,6,17] 2) Digestion, Hydride Generation/Atomic Absorption Spectrometric Method ^[7,17]
4	Barium	1) Waste Extraction, Digestion, Flame Atomic Absorption Spectrometric Method ^[1,6,15] 2) Waste Extraction, Digestion, Graphite Furnace Atomic Absorption Spectrometric Method ^[1,6,16] 3) Waste Extraction, Digestion, Inductively Coupled Plasma Method ^[1,6,14]

4) Digestion...

ลำดับที่	สารเคมี	วิธีวิเคราะห์
5	Beryllium	4) Digestion, Flame Atomic Absorption Spectrometric Method ^[7,15] 5) Digestion, Graphite Furnace Atomic Absorption Spectrometric Method ^[7,16] 6) Digestion, Inductively Coupled Plasma Method ^[7,14] 1) Waste Extraction, Digestion, Flame Atomic Absorption Spectrometric Method ^[1,6,15] 2) Waste Extraction, Digestion, Graphite Furnace Atomic Absorption Spectrometric Method ^[1,6,16] 3) Waste Extraction, Digestion, Inductively Coupled Plasma Method ^[1,6,14] 4) Digestion, Flame Atomic Absorption Spectrometric Method ^[7,15] 5) Digestion, Graphite Furnace Atomic Absorption Spectrometric Method ^[7,16] 6) Digestion, Inductively Coupled Plasma Method ^[7,14]
6	Cadmium	1) Waste Extraction, Digestion, Flame Atomic Absorption Spectrometric Method ^[1,6,15] 2) Waste Extraction, Digestion, Graphite Furnace Atomic Absorption Spectrometric Method ^[1,6,16] 3) Waste Extraction, Digestion, Inductively Coupled Plasma Method ^[1,6,14] 4) Digestion, Flame Atomic Absorption Spectrometric Method ^[7,15] 5) Digestion, Graphite Furnace Atomic Absorption Spectrometric Method ^[7,16] 6) Digestion, Inductively Coupled Plasma Method ^[7,14]
7	Chlordane	1) Waste Extraction, Solid-Phase Extraction, Gas Chromatographic Method ^[1,10,24] 2) Solid-Phase Extraction, Gas Chromatographic Method ^[10,24] 3) Soxhlet Extraction, Gas Chromatographic Method ^[1,24]
8	Chromium	1) Waste Extraction, Digestion, Flame Atomic Absorption Spectrometric Method ^[1,6,15] 2) Waste Extraction, Digestion, Graphite Furnace Atomic Absorption Spectrometric Method ^[1,6,16]

3) Waste Extraction...

ลำดับที่	สารเคมี	วิธีวิเคราะห์
9	Chromium (III)	3) Waste Extraction, Digestion, Inductively Coupled Plasma Method ^(1.6.14)
		4) Digestion, Flame Atomic Absorption Spectrometric Method ^(7.15)
		5) Digestion, Graphite Furnace Atomic Absorption Spectrometric Method ^(7.16)
		6) Digestion, Inductively Coupled Plasma Method ^(7.14)
		1) Waste Extraction, Digestion, Flame Atomic Absorption Spectrometric Method; Waste Extraction, Colorimetric Method; Calculation ^(1.6.15.18)
		2) Waste Extraction, Digestion, Graphite Furnace Atomic Absorption Spectrometric Method; Waste Extraction, Colorimetric Method; Calculation ^(1.6.16.18)
10	Chromium (VI)	3) Waste Extraction, Digestion, Inductively Coupled Plasma Method; Waste Extraction, Colorimetric Method; Calculation ^(1.6.14.18)
		4) Digestion, Flame Atomic Absorption Spectrometric Method; Alkaline Digestion, Colorimetric Method; Calculation ^(7.8.15.18)
		5) Digestion, Graphite Furnace Atomic Absorption Spectrometric Method; Alkaline Digestion, Colorimetric Method; Calculation ^(7.8.16.18)
		6) Digestion, Inductively Coupled Plasma Method; Alkaline Digestion, Colorimetric Method; Calculation ^(7.8.14.18)
		1) Waste Extraction, Colorimetric Method ^(1.18)
		2) Alkaline Digestion, Colorimetric Method ^(8.18)
11	Cobalt	1) Waste Extraction, Digestion, Flame Atomic Absorption Spectrometric Method ^(1.6.15)
		2) Waste Extraction, Digestion, Graphite Furnace Atomic Absorption Spectrometric Method ^(1.6.16)
		3) Waste Extraction, Digestion, Inductively Coupled Plasma Method ^(1.6.14)
		4) Digestion, Flame Atomic Absorption Spectrometric Method ^(7.15)
		5) Digestion, Graphite Furnace Atomic Absorption Spectrometric Method ^(7.16)
		6) Digestion, Inductively Coupled Plasma Method ^(7.14)

12 Copper...

ลำดับที่	สารเคมี	วิธีวิเคราะห์
12	Copper	1) Waste Extraction, Digestion, Flame Atomic Absorption Spectrometric Method ^(1.6.15)
		2) Waste Extraction, Digestion, Graphite Furnace Atomic Absorption Spectrometric Method ^(1.6.16)
		3) Waste Extraction, Digestion, Inductively Coupled Plasma Method ^(1.6.14)
		4) Digestion, Flame Atomic Absorption Spectrometric Method ^(7.15)
		5) Digestion, Graphite Furnace Atomic Absorption Spectrometric Method ^(7.16)
		6) Digestion, Inductively Coupled Plasma Method ^(7.14)
13	2,4-D	1) Waste Extraction, Separatory Funnel Liquid-Liquid Extraction, Gas Chromatographic Method ^(1.9.24)
		2) Soxhlet Extraction, Gas Chromatographic Method ^(1.124)
		1) Waste Extraction, Solid-Phase Extraction, Gas Chromatographic Method ^(1.10.24)
		2) Solid-Phase Extraction, Gas Chromatographic Method ^(1.10.24)
		3) Soxhlet Extraction, Gas Chromatographic Method ^(1.124)
		1) Waste Extraction, Solid-Phase Extraction, Gas Chromatographic Method ^(1.10.24)
15	DDE	2) Solid-Phase Extraction, Gas Chromatographic Method ^(1.10.24)
		3) Soxhlet Extraction, Gas Chromatographic Method ^(1.124)
		1) Waste Extraction, Solid-Phase Extraction, Gas Chromatographic Method ^(1.10.24)
		2) Solid-Phase Extraction, Gas Chromatographic Method ^(1.10.24)
		3) Soxhlet Extraction, Gas Chromatographic Method ^(1.124)
		1) Waste Extraction, Solid-Phase Extraction, Gas Chromatographic Method ^(1.10.24)
16	DDT	2) Solid-Phase Extraction, Gas Chromatographic Method ^(1.10.24)
		3) Soxhlet Extraction, Gas Chromatographic Method ^(1.124)
		1) Waste Extraction, Solid-Phase Extraction, Gas Chromatographic Method ^(1.10.24)
		2) Solid-Phase Extraction, Gas Chromatographic Method ^(1.10.24)
		3) Soxhlet Extraction, Gas Chromatographic Method ^(1.124)
		1) Waste Extraction, Solid-Phase Extraction, Gas Chromatographic Method ^(1.10.24)
17	Dieldrin	2) Solid-Phase Extraction, Gas Chromatographic Method ^(1.10.24)
		3) Soxhlet Extraction, Gas Chromatographic Method ^(1.124)
		1) Waste Extraction, Solid-Phase Extraction, Gas Chromatographic Method ^(1.10.24)
		2) Solid-Phase Extraction, Gas Chromatographic Method ^(1.10.24)
		3) Soxhlet Extraction, Gas Chromatographic Method ^(1.124)
		1) Waste Extraction, Solid-Phase Extraction, Gas Chromatographic Method ^(1.10.24)

18 Endrin...

ลำดับที่	สารมลพิษ	วิธีวิเคราะห์
18	Endrin	1) Waste Extraction, Solid-Phase Extraction, Gas Chromatographic Method ^(1.10.24) 2) Solid-Phase Extraction, Gas Chromatographic Method ^(10.24) 3) Soxhlet Extraction, Gas Chromatographic Method ^(11.24)
19	Heptachlor	1) Waste Extraction, Solid-Phase Extraction, Gas Chromatographic Method ^(1.10.24) 2) Solid-Phase Extraction, Gas Chromatographic Method ^(10.24) 3) Soxhlet Extraction, Gas Chromatographic Method ^(11.24)
20	Lead	1) Waste Extraction, Digestion, Flame Atomic Absorption Spectrometric Method ^(1.6.15) 2) Waste Extraction, Digestion, Graphite Furnace Atomic Absorption Spectrometric Method ^(1.6.14) 3) Waste Extraction, Digestion, Inductively Coupled Plasma Method ^(1.6.14) 4) Digestion, Flame Atomic Absorption Spectrometric Method ^(7.15) 5) Digestion, Graphite Furnace Atomic Absorption Spectrometric Method ^(7.16) 6) Digestion, Inductively Coupled Plasma Method ^(7.14)
21	Lindane	1) Waste Extraction, Solid-Phase Extraction, Gas Chromatographic Method ^(1.10.24) 2) Solid-Phase Extraction, Gas Chromatographic Method ^(10.24) 3) Soxhlet Extraction, Gas Chromatographic Method ^(11.24)
22	Mercury	1) Waste Extraction, Digestion, Cold-Vapor Atomic Absorption Spectrometric Method ^(1.6.19) 2) Digestion, Cold-Vapor Atomic Absorption Spectrometric Method ⁽²⁰⁾
23	Methoxychlor	1) Waste Extraction, Solid-Phase Extraction, Gas Chromatographic Method ^(1.10.24) 2) Solid-Phase Extraction, Gas Chromatographic Method ^(10.24)

3) Soxhlet...

ลำดับที่	สารมลพิษ	วิธีวิเคราะห์
24	Mirex	3) Soxhlet Extraction, Gas Chromatographic Method ^(11.24) 1) Waste Extraction, Separatory Funnel Liquid-Liquid Extraction, Gas Chromatographic Method ^(1.9.24) 2) Soxhlet Extraction, Gas Chromatographic Method ^(11.24)
25	Molybdenum	1) Waste Extraction, Digestion, Flame Atomic Absorption Spectrometric Method ^(1.6.15) 2) Waste Extraction, Digestion, Graphite Furnace Atomic Absorption Spectrometric Method ^(1.6.16) 3) Waste Extraction, Digestion, Inductively Coupled Plasma Method ^(1.6.14) 4) Digestion, Flame Atomic Absorption Spectrometric Method ^(7.15) 5) Digestion, Graphite Furnace Atomic Absorption Spectrometric Method ^(7.16) 6) Digestion, Inductively Coupled Plasma Method ^(7.14)
26	Nickel	1) Waste Extraction, Digestion, Flame Atomic Absorption Spectrometric Method ^(1.6.15) 2) Waste Extraction, Digestion, Graphite Furnace Atomic Absorption Spectrometric Method ^(1.6.14) 3) Waste Extraction, Digestion, Inductively Coupled Plasma Method ^(1.6.14) 4) Digestion, Flame Atomic Absorption Spectrometric Method ^(7.15) 5) Digestion, Graphite Furnace Atomic Absorption Spectrometric Method ^(7.16) 6) Digestion, Inductively Coupled Plasma Method ^(7.14)
27	Polychlorinated Biphenyls Aroclor 1016 Aroclor 1221 Aroclor 1232 Aroclor 1242 Aroclor 1248 Aroclor 1254 Aroclor 1260 2,4,4'-Trichlorobiphenyl 2,2',5,5'-Tetrachlorobiphenyl	1) Waste Extraction, Separatory Funnel Liquid-Liquid Extraction, Gas Chromatographic Method ^(1.9.24) 2) Waste Extraction, Solid-Phase Extraction, Gas Chromatographic Method ^(1.10.25) 3) Soxhlet Extraction, Gas Chromatographic Method ^(11.23)

2,2',4,5,5'...

ลำดับที่	สารมลพิษ	วิธีวิเคราะห์
28	2,2',4,4',5,5'-Pentachlorobiphenyl 2,2',3,4,4',5'-Hexachlorobiphenyl 2,2',4,4',5,5'-Hexachlorobiphenyl 2,2',3,4,4',5,5'-Heptachlorobiphenyl Pentachlorophenol	1) Waste Extraction, Separatory Funnel Liquid-Liquid Extraction, Gas Chromatographic Method ^(1.9,24) 2) Soxhlet Extraction, Gas Chromatographic Method ^(1.1,24) 1) Waste Extraction, Digestion, Hydride Generation/Atomic Absorption Spectrometric Method ^(1.6,21) 2) Digestion, Hydride Generation/Atomic Absorption Spectrometric Method ^(7.21) 1) Waste Extraction, Digestion, Flame Atomic Absorption Spectrometric Method ^(1.6,13) 2) Waste Extraction, Digestion, Graphite Furnace Atomic Absorption Spectrometric Method ^(1.6,16) 3) Waste Extraction, Digestion, Inductively Coupled Plasma Method ^(1.6,14) 4) Digestion, Flame Atomic Absorption Spectrometric Method ^(7.13) 5) Digestion, Graphite Furnace Atomic Absorption Spectrometric Method ^(7.14) 6) Digestion, Inductively Coupled Plasma Method ^(7.14) 1) Waste Extraction, Digestion, Flame Atomic Absorption Spectrometric Method ^(1.6,13) 2) Waste Extraction, Digestion, Graphite Furnace Atomic Absorption Spectrometric Method ^(1.6,16) 3) Waste Extraction, Digestion, Inductively Coupled Plasma Method ^(1.6,14) 4) Digestion, Flame Atomic Absorption Spectrometric Method ^(7.13) 5) Digestion, Graphite Furnace Atomic Absorption Spectrometric Method ^(7.14) 6) Digestion, Inductively Coupled Plasma Method ^(7.14)
29	Selenium	
30	Silver	
31	Thallium	

32 Toxaphene...

ลำดับที่	สารมลพิษ	วิธีวิเคราะห์
32	Toxaphene	1) Waste Extraction, Solid-Phase Extraction, Gas Chromatographic Method ^(1.10,24) 2) Solid-Phase Extraction, Gas Chromatographic Method ^(1.10,24) 3) Soxhlet Extraction, Gas Chromatographic/Mass Spectrometric Method ^(1.1,27) 1) Waste Extraction, Purge and Trap, Gas Chromatographic/Mass Spectrometric Method ^(1.12,26) 2) Purge and Trap, Gas Chromatographic/Mass Spectrometric Method ^(1.3,26) 1) Waste Extraction, Digestion, Flame Atomic Absorption Spectrometric Method ^(1.6,13) 2) Waste Extraction, Digestion, Graphite Furnace Atomic Absorption Spectrometric Method ^(1.6,16) 3) Waste Extraction, Digestion, Inductively Coupled Plasma Method ^(1.6,14) 4) Digestion, Flame Atomic Absorption Spectrometric Method ^(7.13) 5) Digestion, Graphite Furnace Atomic Absorption Spectrometric Method ^(7.16) 6) Digestion, Inductively Coupled Plasma Method ^(7.14) Purge and Trap, Gas Chromatographic/Mass Spectrometric Method ^(1.3,26) 1) Waste Extraction, Digestion, Flame Atomic Absorption Spectrometric Method ^(1.6,13) 2) Waste Extraction, Digestion, Graphite Furnace Atomic Absorption Spectrometric Method ^(1.6,16) 3) Waste Extraction, Digestion, Inductively Coupled Plasma Method ^(1.6,14) 4) Digestion, Flame Atomic Absorption Spectrometric Method ^(7.13) 5) Digestion, Graphite Furnace Atomic Absorption Spectrometric Method ^(7.16) 6) Digestion, Inductively Coupled Plasma Method ^(7.14)
33	Trichloroethylene	
34	Vanadium	
35	Vinyl chloride	
36	Zinc	

ดิน...

ดิน จำนวน 121 รายการ

ลำดับที่	สารมลพิษ	วิธีวิเคราะห์
1	Acenaphthene	Soxhlet Extraction, Gas Chromatographic/ Mass Spectrometric Method ^(1,127)
2	Acetone	Purge and Trap, Gas Chromatographic/ Mass Spectrometric Method ^(1,127)
3	Aldrin	Soxhlet Extraction, Gas Chromatographic Method ^(1,124)
4	Anthracene	Soxhlet Extraction, Gas Chromatographic/ Mass Spectrometric Method ^(1,127)
5	Antimony	1) Digestion, Flame Atomic Absorption Spectrometric Method ^(7,15) 2) Digestion, Graphite Furnace Atomic Absorption Spectrometric Method ^(7,16)
6	Arsenic	3) Digestion, Inductively Coupled Plasma Method ^(7,14) Digestion, Hydride Generation/Atomic Absorption Spectrometric Method ^(7,17)
7	Atrazine	Soxhlet Extraction, Gas Chromatographic Method ^(1,124)
8	Barium	1) Digestion, Flame Atomic Absorption Spectrometric Method ^(7,15) 2) Digestion, Graphite Furnace Atomic Absorption Spectrometric Method ^(7,16)
9	Benz(a)anthracene	3) Digestion, Inductively Coupled Plasma Method ^(7,14) Soxhlet Extraction, Gas Chromatographic/ Mass Spectrometric Method ^(1,127)
10	Benzene	Purge and Trap, Gas Chromatographic/ Mass Spectrometric Method ^(1,127)
11	Benzo(b)fluoranthene	Soxhlet Extraction, Gas Chromatographic/ Mass Spectrometric Method ^(1,127)
12	Benzo(k)fluoranthene	Soxhlet Extraction, Gas Chromatographic/ Mass Spectrometric Method ^(1,127)
13	Benzoic acid	Soxhlet Extraction, Gas Chromatographic Method ^(1,123)
14	Benzo(a)pyrene	Soxhlet Extraction, Gas Chromatographic/ Mass Spectrometric Method ^(1,127)
15	Benzo(g,h,i)perylene	Soxhlet Extraction, Gas Chromatographic/ Mass Spectrometric Method ^(1,127)
16	Beryllium	1) Digestion, Flame Atomic Absorption Spectrometric Method ^(7,15)

2) Digestion...

ลำดับที่	สารมลพิษ	วิธีวิเคราะห์
17	Bis(2-chloroethyl)ether	2) Digestion, Graphite Furnace Atomic Absorption Spectrometric Method ^(7,16) 3) Digestion, Inductively Coupled Plasma Method ^(7,14)
18	Bis(2-ethylhexyl)phthalate	Soxhlet Extraction, Gas Chromatographic/ Mass Spectrometric Method ^(1,127)
19	Bromodichloromethane	Soxhlet Extraction, Gas Chromatographic/ Mass Spectrometric Method ^(1,127)
20	Bromoform	Purge and Trap, Gas Chromatographic/ Mass Spectrometric Method ^(13,26)
21	Butanol	Purge and Trap, Gas Chromatographic/ Mass Spectrometric Method ^(13,26)
22	Butyl benzyl phthalate	Purge and Trap, Gas Chromatographic/ Mass Spectrometric Method ^(13,26)
23	Cadmium	Soxhlet Extraction, Gas Chromatographic/ Mass Spectrometric Method ^(1,127) 1) Digestion, Flame Atomic Absorption Spectrometric Method ^(7,15)
24	Carbazole	2) Digestion, Graphite Furnace Atomic Absorption Spectrometric Method ^(7,16) 3) Digestion, Inductively Coupled Plasma Method ^(7,14)
25	Carbon disulfide	Soxhlet Extraction, Gas Chromatographic/ Mass Spectrometric Method ^(1,127)
26	Carbon tetrachloride	Purge and Trap, Gas Chromatographic/ Mass Spectrometric Method ^(13,26)
27	Chlordane	Purge and Trap, Gas Chromatographic/ Mass Spectrometric Method ^(13,26)
28	p-Chloroaniline	Soxhlet Extraction, Gas Chromatographic Method ^(1,124)
29	Chlorobenzene	Soxhlet Extraction, Gas Chromatographic/ Mass Spectrometric Method ^(1,127)
30	Chlorodibromomethane	Purge and Trap, Gas Chromatographic/ Mass Spectrometric Method ^(13,26)
31	Chloroform	Purge and Trap, Gas Chromatographic/ Mass Spectrometric Method ^(13,26)
32	Chromium	1) Digestion, Flame Atomic Absorption Spectrometric Method ^(7,15)

2) Digestion...

ลำดับที่	สารเคมี	วิธีวิเคราะห์
33	Chromium (III)	2) Digestion, Graphite Furnace Atomic Absorption Spectrometric Method ^(7,16) 3) Digestion, Inductively Coupled Plasma Method ^(7,16) 1) Digestion, Flame Atomic Absorption Spectrometric Method; Alkaline Digestion, Colorimetric Method; Calculation ^(7&15,18) 2) Digestion, Graphite Furnace Atomic Absorption Spectrometric Method; Alkaline Digestion, Colorimetric Method; Calculation ^(7&16,18) 3) Digestion, Inductively Coupled Plasma Method; Alkaline Digestion, Colorimetric Method; Calculation ^(7&14,18)
34	Chromium (VI)	Alkaline Digestion, Colorimetric Method ^(6,18)
35	Chrysene	Soxhlet Extraction, Gas Chromatographic/ Mass Spectrometric Method ^(11,27)
36	Cyanide	1) Extraction, Distillation, Titrimetric Method ^(28,29,30) 2) Extraction, Distillation, Colorimetric Method ^(28,29,30)
37	2,4-D	Soxhlet Extraction, Gas Chromatographic Method ^(11,24)
38	DDD	Soxhlet Extraction, Gas Chromatographic Method ^(11,24)
39	DDE	Soxhlet Extraction, Gas Chromatographic Method ^(11,24)
40	DDT	Soxhlet Extraction, Gas Chromatographic Method ^(11,24)
41	Dibenz(a,h)anthracene	Soxhlet Extraction, Gas Chromatographic/ Mass Spectrometric Method ^(11,27)
42	Di-n-butyl phthalate	Soxhlet Extraction, Gas Chromatographic/ Mass Spectrometric Method ^(11,27)
43	1,2-Dichlorobenzene	Purge and Trap, Gas Chromatographic/ Mass Spectrometric Method ^(13,26)
44	1,3-Dichlorobenzene	Purge and Trap, Gas Chromatographic/ Mass Spectrometric Method ^(13,26)
45	1,4-Dichlorobenzene	Purge and Trap, Gas Chromatographic/ Mass Spectrometric Method ^(13,26)
46	1,1-Dichloroethane	Purge and Trap, Gas Chromatographic/ Mass Spectrometric Method ^(13,26)
47	1,2-Dichloroethane	Purge and Trap, Gas Chromatographic/ Mass Spectrometric Method ^(13,26)
48	1,1-Dichloroethylene	Purge and Trap, Gas Chromatographic/ Mass Spectrometric Method ^(13,26)

49 cis-1,2-Dichloroethylene...

Smy

ลำดับที่	สารเคมี	วิธีวิเคราะห์
49	cis-1,2-Dichloroethylene	Purge and Trap, Gas Chromatographic/ Mass Spectrometric Method ^(13,26)
50	trans-1,2-Dichloroethylene	Purge and Trap, Gas Chromatographic/ Mass Spectrometric Method ^(13,26)
51	1,2-Dichloropropane	Purge and Trap, Gas Chromatographic/ Mass Spectrometric Method ^(13,26)
52	1,3-Dichloropropane	Purge and Trap, Gas Chromatographic/ Mass Spectrometric Method ^(13,26)
53	1,3-Dichloropropene	Purge and Trap, Gas Chromatographic/ Mass Spectrometric Method ^(13,26)
54	Dieldrin	Mass Spectrometric Method ^(11,24) Soxhlet Extraction, Gas Chromatographic Method ^(11,24)
55	Diethyl phthalate	Soxhlet Extraction, Gas Chromatographic/ Mass Spectrometric Method ^(11,27)
56	2,4-Dimethylphenol	Soxhlet Extraction, Gas Chromatographic Method ^(11,23)
57	2,4-Dinitrophenol	Soxhlet Extraction, Gas Chromatographic Method ^(11,23)
58	2,4-Dinitrotoluene	Soxhlet Extraction, Gas Chromatographic Method ^(11,23)
59	2,6-Dinitrotoluene	Soxhlet Extraction, Gas Chromatographic Method ^(11,23)
60	Di-n-Octyl phthalate	Soxhlet Extraction, Gas Chromatographic/ Mass Spectrometric Method ^(11,27)
61	Endosulfan	Soxhlet Extraction, Gas Chromatographic Method ^(11,24)
62	Endrin	Soxhlet Extraction, Gas Chromatographic Method ^(11,24)
63	Ethylbenzene	Purge and Trap, Gas Chromatographic/ Mass Spectrometric Method ^(13,26)
64	Fluoranthene	Soxhlet Extraction, Gas Chromatographic/ Mass Spectrometric Method ^(11,27)
65	Fluorene	Soxhlet Extraction, Gas Chromatographic/ Mass Spectrometric Method ^(11,27)
66	Heptachlor	Soxhlet Extraction, Gas Chromatographic Method ^(11,24)
67	Heptachlor epoxide	Soxhlet Extraction, Gas Chromatographic Method ^(11,24)
68	Hexachloro-1,3-butadiene	Purge and Trap, Gas Chromatographic/ Mass Spectrometric Method ^(13,26)
69	n-Hexane	Purge and Trap, Gas Chromatographic/ Mass Spectrometric Method ^(13,26)
70	α-HCH	Soxhlet Extraction, Gas Chromatographic Method ^(11,24)
71	β-HCH	Soxhlet Extraction, Gas Chromatographic Method ^(11,24)
72	γ-HCH	Soxhlet Extraction, Gas Chromatographic Method ^(11,24)

73 Hexachlorocyclopentadiene...

ลำดับที่	สารเคมี	วิธีวิเคราะห์
73	Hexachlorocyclopentadiene	Soxhlet Extraction, Gas Chromatographic/ Mass Spectrometric Method ^(1,127)
74	Hexachloroethane	Soxhlet Extraction, Gas Chromatographic/ Mass Spectrometric Method ^(1,127)
75	Indeno(1,2,3-cd)pyrene	Soxhlet Extraction, Gas Chromatographic/ Mass Spectrometric Method ^(1,127)
76	Isophorone	Soxhlet Extraction, Gas Chromatographic/ Mass Spectrometric Method ^(1,127)
77	Lead	1) Digestion, Flame Atomic Absorption Spectrometric Method ^(7,15) 2) Digestion, Graphite Furnace Atomic Absorption Spectrometric Method ^(7,16) 3) Digestion, Inductively Coupled Plasma Method ^(7,14)
78	Manganese	1) Digestion, Flame Atomic Absorption Spectrometric Method ^(7,15) 2) Digestion, Graphite Furnace Atomic Absorption Spectrometric Method ^(7,16) 3) Digestion, Inductively Coupled Plasma Method ^(7,14)
79	Mercury	Digestion, Cold-Vapor Atomic Absorption Spectrometric Method ⁽²⁰⁾
80	Methanol	Purge and Trap, Gas Chromatographic/ Mass Spectrometric Method ^(13,26)
81	Methoxychlor	Soxhlet Extraction, Gas Chromatographic Method ^(11,24)
82	Methyl bromide	Purge and Trap, Gas Chromatographic/ Mass Spectrometric Method ^(13,26)
83	Methylene chloride	Purge and Trap, Gas Chromatographic/ Mass Spectrometric Method ^(13,26)
84	2-Methylphenol	Soxhlet Extraction, Gas Chromatographic Method ^(11,23)
85	2-Methylnaphthalene	Soxhlet Extraction, Gas Chromatographic/ Mass Spectrometric Method ^(11,27)
86	Methyl tert-butyl ether	Purge and Trap, Gas Chromatographic/ Mass Spectrometric Method ^(13,26)
87	Naphthalene	Purge and Trap, Gas Chromatographic/ Mass Spectrometric Method ^(13,26)
88	Nickel	1) Digestion, Flame Atomic Absorption Spectrometric Method ^(7,15) 2) Digestion, Graphite Furnace Atomic Absorption Spectrometric Method ^(7,16) 3) Digestion, Inductively Coupled Plasma Method ^(7,14)

89 Nitrobenzene...

ลำดับที่	สารเคมี	วิธีวิเคราะห์
89	Nitrobenzene	Soxhlet Extraction, Gas Chromatographic/ Mass Spectrometric Method ^(11,27)
90	N-Nitrosodiphenylamine	Soxhlet Extraction, Gas Chromatographic/ Mass Spectrometric Method ^(11,27)
91	N-Nitrosodi-n-propylamine	Soxhlet Extraction, Gas Chromatographic/ Mass Spectrometric Method ^(11,27)
92	Polychlorinated Biphenyls Aroclor 1016 Aroclor 1221 Aroclor 1232 Aroclor 1242 Aroclor 1248 Aroclor 1254 Aroclor 1260	Soxhlet Extraction, Gas Chromatographic Method ^(11,23)
93	2,2',5,5'-Tetrachlorobiphenyl 2,2',4,5,5'-Pentachlorobiphenyl 2,2',3,4,4',5'- Hexachlorobiphenyl 2,2',4,4',5,5'- Hexachlorobiphenyl 2,2',3,4,4',5,5'- Heptachlorobiphenyl	Soxhlet Extraction, Gas Chromatographic Method ^(11,24) Soxhlet Extraction, Gas Chromatographic/ Mass Spectrometric Method ^(11,27) Soxhlet Extraction, Gas Chromatographic Method ^(11,23) Soxhlet Extraction, Gas Chromatographic/ Mass Spectrometric Method ^(11,27) Digestion, Hydride Generation/Atomic Absorption Spectrometric Method ^(7,21) 1) Digestion, Flame Atomic Absorption Spectrometric Method ^(7,15) 2) Digestion, Graphite Furnace Atomic Absorption Spectrometric Method ^(7,16) 3) Digestion, Inductively Coupled Plasma Method ^(7,14)
94	Pentachlorophenol Phenanthrene	Purge and Trap, Gas Chromatographic/ Mass Spectrometric Method ^(13,26)
95	Phenol	Soxhlet Extraction, Gas Chromatographic Method ^(11,23)
96	Pyrene	Soxhlet Extraction, Gas Chromatographic/ Mass Spectrometric Method ^(11,27)
97	Selenium	Digestion, Hydride Generation/Atomic Absorption Spectrometric Method ^(7,21) 1) Digestion, Flame Atomic Absorption Spectrometric Method ^(7,15) 2) Digestion, Graphite Furnace Atomic Absorption Spectrometric Method ^(7,16) 3) Digestion, Inductively Coupled Plasma Method ^(7,14)
98	Silver	1) Digestion, Flame Atomic Absorption Spectrometric Method ^(7,15) 2) Digestion, Graphite Furnace Atomic Absorption Spectrometric Method ^(7,16) 3) Digestion, Inductively Coupled Plasma Method ^(7,14)
99	Styrene	Purge and Trap, Gas Chromatographic/ Mass Spectrometric Method ^(13,26)

100 1,1,2,2-Tetrachloroethane...


ลำดับที่	สารมลพิษ	วิธีวิเคราะห์
100	1,1,2,2-Tetrachloroethane	Purge and Trap, Gas Chromatographic/ Mass Spectrometric Method ^(1,3,26)
101	Tetrachloroethylene	Purge and Trap, Gas Chromatographic/ Mass Spectrometric Method ^(1,3,26)
102	Toluene	Purge and Trap, Gas Chromatographic/ Mass Spectrometric Method ^(1,3,26)
103	Toxaphene	Soxhlet Extraction, Gas Chromatographic Method ^(1,1,24)
104	TPH (C ₅ -C ₉)	Purge and Trap, Gas Chromatographic/ Mass Spectrometric Method ^(1,3,26)
105	TPH (C ₁₀ -C ₁₆)	Soxhlet Extraction, Gas Chromatographic Method ^(1,1,22)
106	TPH (C ₁₇ -C ₃₃)	Soxhlet Extraction, Gas Chromatographic Method ^(1,1,22)
107	1,2,4-Trichlorobenzene	Purge and Trap, Gas Chromatographic/ Mass Spectrometric Method ^(1,3,26)
108	1,1,1-Trichloroethane	Purge and Trap, Gas Chromatographic/ Mass Spectrometric Method ^(1,3,26)
109	1,1,2-Trichloroethane	Purge and Trap, Gas Chromatographic/ Mass Spectrometric Method ^(1,3,26)
110	Trichloroethylene	Purge and Trap, Gas Chromatographic/ Mass Spectrometric Method ^(1,3,26)
111	2,4,5-Trichlorophenol	Soxhlet Extraction, Gas Chromatographic Method ^(1,1,23)
112	2,4,6-Trichlorophenol	Soxhlet Extraction, Gas Chromatographic Method ^(1,1,23)
113	1,3,5-Trimethylbenzene	Purge and Trap, Gas Chromatographic/ Mass Spectrometric Method ^(1,3,26)
114	Vanadium	1) Digestion, Flame Atomic Absorption Spectrometric Method ^(7,15) 2) Digestion, Graphite Furnace Atomic Absorption Spectrometric Method ^(7,16) 3) Digestion, Inductively Coupled Plasma Method ^(7,14)
115	Vinyl acetate	Purge and Trap, Gas Chromatographic/ Mass Spectrometric Method ^(1,3,26)
116	Vinyl chloride	Purge and Trap, Gas Chromatographic/ Mass Spectrometric Method ^(1,3,26)
117	m-Xylene	Purge and Trap, Gas Chromatographic/ Mass Spectrometric Method ^(1,3,26)
118	o-Xylene	Purge and Trap, Gas Chromatographic/ Mass Spectrometric Method ^(1,3,26)
119	p-Xylene	Purge and Trap, Gas Chromatographic/ Mass Spectrometric Method ^(1,3,26)

120 Xylene (Total)

ลำดับที่	สารมลพิษ	วิธีวิเคราะห์
120	Xylene (Total)	Purge and Trap, Gas Chromatographic/ Mass Spectrometric Method ^(1,3,26)
121	Zinc	1) Digestion, Flame Atomic Absorption Spectrometric Method ^(7,15) 2) Digestion, Graphite Furnace Atomic Absorption Spectrometric Method ^(7,16) 3) Digestion, Inductively Coupled Plasma Method ^(7,14)

เอกสารอ้างอิง

1. กระทรวงอุตสาหกรรม. ประกาศกระทรวงอุตสาหกรรม, พ.ศ. 2548. เรื่อง การกำจัดสิ่งปฏิกูลหรือวัสดุที่ไม่ใช้แล้ว.ราชกิจจานุเบกษา. 25 มกราคม 2549. เล่มที่ 123 ตอนพิเศษ 11ง.
2. กระทรวงอุตสาหกรรม. ประกาศกระทรวงอุตสาหกรรม, พ.ศ. 2549. เรื่อง กำหนดค่าปริมาณเข้มข้นที่เลือกเป็นอากาศที่ระบายออกจากปล่องของหม้อน้ำโรงสีข้าวที่ใช้แก๊สเป็นเชื้อเพลิง.ราชกิจจานุเบกษา. 4 ธันวาคม 2549. เล่มที่ 123 ตอนพิเศษ 125ง.
3. สมาคมวิศวกรรมสิ่งแวดล้อมแห่งประเทศไทย. คู่มือวิเคราะห์น้ำเสีย. พิมพ์ครั้งที่ 4. กรุงเทพฯ: เรือนแก้วการพิมพ์, 2547.

4. APHA, AWWA, WEF. Standard Methods for the Examination of Water and Wastewater. 23rd ed. Washington, DC: APHA, 2017.
5. United States Environmental Protection Agency. Standards of Performance for New Stationary Sources. 40 CFR 60. Appendix A, 2022.
6. United States Environmental Protection Agency. Test Methods for Evaluation Solid Waste Physical/Chemical Methods. SW-846, 1997.
7. United States Environmental Protection Agency. Test Methods for Evaluation Solid Waste Physical/Chemical Methods. Acid Digestion of Sludges and Sediments and Soils. SW-846 Method 3050B, 1996.
8. United States Environmental Protection Agency. Test Methods for Evaluation Solid Waste Physical/Chemical Methods. Alkaline Digestion for Hexavalent Chromium. SW-846 Method 3060A, 1996.
9. United States Environmental Protection Agency. Test Methods for Evaluation Solid Waste Physical/Chemical Methods. Separatory Funnel Liquid-Liquid Extraction. SW-846 Method 3510C, 1996.
10. United States Environmental Protection Agency. Test Methods for Evaluation Solid Waste Physical/Chemical Methods. Solid Phase Extraction. SW-846 Method 3535A, 2007.
11. United States Environmental Protection Agency. Test Methods for Evaluation Solid Waste Physical/Chemical Methods. Soxhlet Extraction. SW-846 Method 3540C, 1996. 

12. United States...

