


ภาคผนวก ง

กฎหมายที่เกี่ยวข้อง





ประกาศคณะกรรมการสิ่งแวดล้อมแห่งชาติ

ฉบับที่ ๑๐ (พ.ศ. ๒๕๓๘)

ออกตามความในพระราชบัญญัติส่งเสริมและรักษาคุณภาพสิ่งแวดล้อมแห่งชาติ

พ.ศ. ๒๕๓๕

เรื่อง กำหนดมาตรฐานคุณภาพอากาศในบรรยากาศโดยทั่วไป

อาศัยอำนาจตามความในมาตรา ๓๒ แห่งพระราชบัญญัติส่งเสริมและรักษาคุณภาพสิ่งแวดล้อมแห่งชาติ พ.ศ. ๒๕๓๕ คณะกรรมการสิ่งแวดล้อมแห่งชาติกำหนดมาตรฐานคุณภาพอากาศในบรรยากาศโดยทั่วไป ไว้ดังต่อไปนี้

ข้อ ๑ ในประกาศนี้

"เครื่องวัด ระบบเน็ลส์เปอร์ซีฟ อินฟราเรด ดิสเพอร์ซีฟ (Non-dispersive Infrared Detection)" หมายความว่า เครื่องมือวัดค่าก๊าซคาร์บอนมอนอกไซด์โดยใช้รังสีอินฟราเรด

"เครื่องวัดระบบเคมีลูมิเนสเซน (Chemiluminescence)" หมายความว่า

(๑) เครื่องมือวัดค่าก๊าซไนโตรเจนไดออกไซด์โดยใช้ก๊าซไอโซนทำปฏิกิริยากับก๊าซไนตริกออกไซด์ ซึ่งถูกเปลี่ยนมาจากก๊าซไนโตรเจนไดออกไซด์แล้ววัดความเข้มของแสงซึ่งเกิดจากปฏิกิริยานั้น ณ ที่ความยาวคลื่นที่สูงกว่า ๖๐๐ นาโนเมตร (Nanometer) หรือ

(๒) เครื่องมือวัดค่าก๊าซไอโซนโดยใช้ก๊าซเอธีลีนทำปฏิกิริยากับก๊าซไอโซนแล้ววัดความเข้มของแสงซึ่งเกิดจากปฏิกิริยานั้น ณ ที่ความยาวคลื่นระหว่าง ๑๕๐ ถึง ๕๕๐ นาโนเมตร

"ระบบพาราโรซานีน (Pararosaniline)" หมายความว่า การวัดค่าก๊าซซัลเฟอร์ไดออกไซด์ โดยการดูดอากาศผ่านสารละลายปดัสเซียม เตตราคลอโรเมอร์คิวเรต (Potassium Tetrachloromercurate) เกิดเป็นสารไอโอดอโรซัลไฟโดเมอร์คิวเรต คอมเพล็กซ์

(Dichlorosulfite Mercurate Complex) ทำปฏิกิริยากับสารพาราโรซานิลินและฟอร์มัลดีไฮด์ (Pararosaniline and Formaldehyde) เกิดเป็นสีของพาราโรซานิลินเมธิล ซัลโฟนิค แอซิด (Pararosaniline Methyl Sulfonic Acid) ซึ่งจะถูกวัดความเข้มสีในการดูดซับแสง ณ ที่ช่วงคลื่น ๕๔๘ นาโนเมตร

"เครื่องวัดระบบอะตอมมิก แอ็บซอร์พชัน สเปกโตรมิเตอร์ (Atomic Absorption Spectrometer)" หมายความว่า เครื่องมือวัดปริมาณของตะกั่ว โดยใช้เปลวไฟอะเซทิลีน (Acetylene Flame) ที่ความยาวคลื่น ๒๘๓.๓ หรือ ๒๑๗ นาโนเมตร

"ระบบกราวิเมตริก (Gravimetric)" หมายความว่า การวัดค่าฝุ่นละอองโดยดูดอากาศผ่านแผ่นกรอง ซึ่งมีประสิทธิภาพในการกรองฝุ่นละอองขนาด ๐.๓ ไมครอน (Micron) ได้ร้อยละ ๘๘ แล้วหาน้ำหนักฝุ่นละอองจากแผ่นกรองนั้น

ข้อ ๒ คำกึ่งในบรรยากาศโดยทั่วไปในช่วงเวลาหนึ่งเวลาใดให้เป็นไปดังต่อไปนี้

(๑) ค่าเฉลี่ยของก๊าซคาร์บอนมอนอกไซด์ในเวลา ๑ ชั่วโมง จะต้องไม่เกิน ๓๐ ส่วนในล้านส่วน (ppm) หรือไม่เกิน ๓.๒ มิลลิกรัมต่อลูกบาศก์เมตรและในเวลา ๘ ชั่วโมง จะต้องไม่เกิน ๘ ส่วนในล้านส่วน หรือไม่เกิน ๑๐.๒๖ มิลลิกรัมต่อลูกบาศก์เมตร

(๒) ค่าเฉลี่ยของก๊าซไนโตรเจนไดออกไซด์ในเวลา ๑ ชั่วโมง จะต้องไม่เกิน ๐.๑๗ ส่วนในล้านส่วน หรือไม่เกิน ๐.๓๒ มิลลิกรัมต่อลูกบาศก์เมตร

(๓) ค่าเฉลี่ยของก๊าซโอโซนในเวลา ๑ ชั่วโมง จะต้องไม่เกิน ๐.๑๐ ส่วนในล้านส่วน หรือไม่เกิน ๐.๒๐ มิลลิกรัมต่อลูกบาศก์เมตร

(๔) ค่าเฉลี่ยของก๊าซซัลเฟอร์ไดออกไซด์ในเวลา ๒๔ ชั่วโมง จะต้องไม่เกิน ๐.๑๒ ส่วนในล้านส่วน หรือไม่เกิน ๐.๓๐ มิลลิกรัมต่อลูกบาศก์เมตร และค่ามัธยฐานเรขาคณิต (Geometric Mean) ในเวลา ๑ ปี จะต้องไม่เกิน ๐.๐๔ ส่วนในล้านส่วน หรือไม่เกิน ๐.๑๐ มิลลิกรัมต่อลูกบาศก์เมตร

ข้อ ๓ การคำนวณค่าความเข้มข้นของก๊าซแต่ละชนิดในบรรยากาศโดยทั่วไปให้คำนวณเทียบที่ความดัน ๑ บรรยากาศ และอุณหภูมิ ๒๕ องศาเซลเซียส

ข้อ ๔ การวัดในบรรยากาศโดยทั่วไป ในช่วงเวลาหนึ่งเวลาใดให้เป็นไปดังต่อไปนี้

(๑) ค่าเฉลี่ยของตะกั่วในเวลา ๑ เดือน จะต้องไม่เกิน ๑.๕ ไมโครกรัมต่อลูกบาศก์เมตร

(๒) ค่าเฉลี่ยของฝุ่นละอองขนาดไม่เกิน ๑๐ ไมครอน ในเวลา ๒๔ ชั่วโมง จะต้องไม่เกิน ๐.๑๒ มิลลิกรัมต่อลูกบาศก์เมตร และค่ามัธยฐานเรขาคณิตของสารดังกล่าวในเวลา ๑ ปี จะต้องไม่เกิน ๐.๑๕ มิลลิกรัมต่อลูกบาศก์เมตร

(๓) ค่าเฉลี่ยของฝุ่นละอองรวมหรือฝุ่นละอองขนาดไม่เกิน ๑๐๐ ไมครอน ในเวลา ๒๔ ชั่วโมง จะต้องไม่เกิน ๐.๑๓ มิลลิกรัมต่อลูกบาศก์เมตร และค่ามัธยฐานของค่าเฉลี่ยของสารดังกล่าวในเวลา ๑ ปี จะต้องไม่เกิน ๐.๑๐ มิลลิกรัมต่อลูกบาศก์เมตร

ข้อ ๕ การวัดค่าเฉลี่ยของก๊าซคาร์บอนมอนอกไซด์ในเวลา ๑ ชั่วโมงหรือในเวลา ๒ ชั่วโมง ให้ใช้เครื่องวัดระบบนันทิลเปอร์ซีฟ อินฟราเรด ดีเทกชั่น หรือระบบอื่นที่กรมควบคุมมลพิษให้ความเห็นชอบ

ข้อ ๖ การวัดค่าเฉลี่ยของก๊าซไนโตรเจนไดออกไซด์หรือก๊าซโอโซนในเวลา ๑ ชั่วโมง ให้ใช้เครื่องวัดระบบเคมีลูมินีสเซน หรือระบบอื่นที่กรมควบคุมมลพิษให้ความเห็นชอบ

ข้อ ๗ การวัดค่าเฉลี่ยของก๊าซซัลเฟอร์ไดออกไซด์ในเวลา ๒๔ ชั่วโมง หรือในเวลา ๑ ปี ให้ใช้วิธีการวัดตามระบบทาราโรซานีติน หรือระบบอื่นที่กรมควบคุมมลพิษให้ความเห็นชอบ

ข้อ ๘ การวัดค่าเฉลี่ยของตะกั่วในเวลา ๑ เดือน ให้เก็บอากาศผ่านแผ่นกรองในเครื่องเก็บตัวอย่างอากาศชนิดไฮวอลุ่ม (High Volume-Air Sampler) สกัดตะกั่วออกจากแผ่นกรองโดยใช้กรดดินประสิวและกรดเกลือ แล้วนำไปวัดค่าของตะกั่วโดยใช้เครื่องวัดระบบอะตอมมิก แอ็บซอร์ปชัน สเปกโตรมิเตอร์ หรือระบบอื่นที่กรมควบคุมมลพิษให้ความเห็นชอบ

ข้อ ๙ การวัดค่าเฉลี่ยของฝุ่นละอองรวมหรือฝุ่นละอองขนาดไม่เกิน ๑๐ ไมครอน ในเวลา ๒๔ ชั่วโมง หรือในเวลา ๑ ปี ให้ใช้วิธีการวัดตามระบบกราวิเมตริก หรือระบบอื่นที่กรมควบคุมมลพิษให้ความเห็นชอบ

ข้อ ๑๐ การวัดค่าเฉลี่ยของก๊าซหรือสารอย่างหนึ่งอย่างใดตามข้อ ๕ ถึงข้อ ๗ ให้ทำในบรรยากาศทั่วๆ ไป และต้องสูงจากพื้นดินอย่างน้อย ๓ เมตร แต่ไม่เกิน ๖ เมตร

การวัดค่าเฉลี่ยของตะกั่วและฝุ่นละอองตามข้อ ๘ และข้อ ๙ ให้ทำในบรรยากาศทั่วๆ ไป และต้องสูงจากพื้นดินอย่างน้อย ๑.๕๐ เมตร แต่ไม่เกิน ๖ เมตร

ประกาศ ณ วันที่ ๑๗ เมษายน พ.ศ. ๒๕๓๘

ชวน หลีกภัย

นายกรัฐมนตรี

ประธานคณะกรรมการสิ่งแวดล้อมแห่งชาติ

(ประกาศในราชกิจจานุเบกษา เล่ม ๑๒ ตอนที่ ๔๒ ง วันที่ ๒๕ พฤษภาคม ๒๕๓๘)



ประกาศคณะกรรมการสิ่งแวดล้อมแห่งชาติ
ฉบับที่ ๒๔ (พ.ศ. ๒๕๔๗)
เรื่อง กำหนดมาตรฐานคุณภาพอากาศในบรรยากาศโดยทั่วไป

อาศัยอำนาจตามความในมาตรา ๓๒ และมาตรา ๓๔ แห่งพระราชบัญญัติส่งเสริมและรักษาคุณภาพสิ่งแวดล้อมแห่งชาติ พ.ศ. ๒๕๓๕ อันเป็นพระราชบัญญัติที่มีบทบัญญัติบางประการเกี่ยวกับการจำกัดสิทธิและเสรีภาพของบุคคล ซึ่งมาตรา ๒๙ ประกอบกับมาตรา ๓๕ มาตรา ๔๔ มาตรา ๕๐ และมาตรา ๕๑ ของรัฐธรรมนูญแห่งราชอาณาจักรไทยบัญญัติให้กระทำได้โดยอาศัยอำนาจตามบทบัญญัติแห่งกฎหมาย คณะกรรมการสิ่งแวดล้อมแห่งชาติ จึงได้มีมติในคราวการประชุมครั้งที่ ๒/๒๕๔๗ เมื่อวันที่ ๒๔ กุมภาพันธ์ ๒๕๔๗ ให้ปรับปรุงแก้ไขมาตรฐานคุณภาพอากาศในบรรยากาศโดยทั่วไป ดังต่อไปนี้

ข้อ ๑ ให้ยกเลิกความใน (๔) ของข้อ ๒ แห่งประกาศคณะกรรมการสิ่งแวดล้อมแห่งชาติ ฉบับที่ ๑๐ (พ.ศ. ๒๕๓๔) ออกตามความในพระราชบัญญัติส่งเสริมและรักษาคุณภาพสิ่งแวดล้อมแห่งชาติ พ.ศ. ๒๕๓๕ เรื่อง กำหนดมาตรฐานคุณภาพอากาศในบรรยากาศโดยทั่วไป และให้ใช้ความต่อไปนี้แทน

"(๔) ค่าเฉลี่ยของก๊าซซัลเฟอร์ไดออกไซด์ ในเวลา ๒๔ ชั่วโมง จะต้องไม่เกิน ๐.๑๒ ส่วนในล้านส่วน หรือไม่เกิน ๐.๓๐ มิลลิกรัมต่อลูกบาศก์เมตร และค่ามัธยฐานเลขคณิต (Arithmetic Mean) ในเวลา ๑ ปี จะต้องไม่เกิน ๐.๐๔ ส่วนในล้านส่วน หรือไม่เกิน ๐.๑๐ มิลลิกรัมต่อลูกบาศก์เมตร"

ข้อ ๒ ให้ยกเลิกความใน (๒) และ (๓) ของข้อ ๔ แห่งประกาศคณะกรรมการสิ่งแวดล้อมแห่งชาติ ฉบับที่ ๑๐ (พ.ศ. ๒๕๓๔) ออกตามความในพระราชบัญญัติส่งเสริมและรักษาคุณภาพสิ่งแวดล้อมแห่งชาติ พ.ศ. ๒๕๓๕ เรื่อง กำหนดมาตรฐานคุณภาพอากาศในบรรยากาศโดยทั่วไป และให้ใช้ความต่อไปนี้แทน

"(๒) ค่าเฉลี่ยของฝุ่นละอองขนาดไม่เกิน ๑๐ ไมครอน ในเวลา ๒๔ ชั่วโมง จะต้องไม่เกิน ๐.๑๒ มิลลิกรัมต่อลูกบาศก์เมตร และค่ามัธยฐานเลขคณิต (Arithmetic Mean) ในเวลา ๑ ปี จะต้องไม่เกิน ๐.๐๕ มิลลิกรัมต่อลูกบาศก์เมตร

(๓) ค่าเฉลี่ยของฝุ่นละอองรวมหรือฝุ่นละอองขนาดไม่เกิน ๑๐๐ ไมครอน ในเวลา ๒๔ ชั่วโมง จะต้องไม่เกิน ๐.๓๓ มิลลิกรัมต่อลูกบาศก์เมตร และค่ามัธยฐานเลขคณิต (Arithmetic Mean) ในเวลา ๑ ปี จะต้องไม่เกิน ๐.๑๐ มิลลิกรัมต่อลูกบาศก์เมตร"

ประกาศ ณ วันที่ ๙ สิงหาคม พ.ศ. ๒๕๔๗

(ลงนาม) จาตุรงค์ ฉายแสง

(นายจาตุรงค์ ฉายแสง)

รองนายกรัฐมนตรี

ปฏิบัติหน้าที่ประธานคณะกรรมการสิ่งแวดล้อมแห่งชาติ

ราชกิจจานุเบกษา ฉบับประกาศทั่วไป เล่ม ๑๒๑ ตอนพิเศษ ๑๐๔ ง วันที่ ๒๒ กันยายน ๒๕๔๗



ประกาศคณะกรรมการสิ่งแวดล้อมแห่งชาติ

ฉบับที่ ๑๕ (พ.ศ. ๒๕๕๐)

เรื่อง กำหนดมาตรฐานระดับเสียงโดยทั่วไป

อาศัยอำนาจตามความในมาตรา ๓๒ (๕) แห่งพระราชบัญญัติส่งเสริมและรักษาคุณภาพสิ่งแวดล้อมแห่งชาติ พ.ศ. ๒๕๓๕ คณะกรรมการสิ่งแวดล้อมแห่งชาติกำหนดมาตรฐานระดับเสียงโดยทั่วไปไว้ดังต่อไปนี้

ข้อ ๑ ในประกาศนี้

“ระดับเสียงโดยทั่วไป” หมายความว่า ระดับเสียงที่เกิดขึ้นในสิ่งแวดล้อม

“ค่าระดับเสียงสูงสุด” หมายความว่า ค่าระดับเสียงสูงสุดที่เกิดขึ้นในขณะใดขณะหนึ่งระหว่างการตรวจวัดระดับเสียง โดยมีหน่วยเป็นเดซิเบลเอ หรือ dB (A)

“ค่าระดับเสียงเฉลี่ย ๒๔ ชั่วโมง” หมายความว่า ค่าระดับเสียงคงที่ที่มีพลังงานเทียบเท่าระดับเสียงที่เกิดขึ้นจริง ซึ่งมีระดับเสียงเปลี่ยนแปลงตามเวลาในช่วง ๒๔ ชั่วโมง (๒๔ hours A-weighted Equivalent Continuous Sound Level) ซึ่งเรียกโดยย่อว่า Leq ๒๔ hr โดยมีหน่วยเป็นเดซิเบลเอ หรือ dB (A)

“มาตรฐานระดับเสียง” หมายความว่า เครื่องวัดระดับเสียงตามมาตรฐาน IEC ๖๕๑ หรือ IEC ๘๐๔ ของคณะกรรมการการระหว่างประเทศว่าด้วยเทคนิคไฟฟ้า (International Electrotechnical Commission, IEC)

ข้อ ๒ ให้กำหนดมาตรฐานระดับเสียงโดยทั่วไป ไว้ดังต่อไปนี้

(๑) ค่าระดับเสียงสูงสุด ไม่เกิน ๑๑๕ เดซิเบลเอ

(๒) ค่าระดับเสียงเฉลี่ย ๒๔ ชั่วโมง ไม่เกิน ๙๐ เดซิเบลเอ

ข้อ ๓ การตรวจวัดระดับเสียงโดยทั่วไป ให้ดำเนินการดังต่อไปนี้

(๑) การตรวจวัดค่าระดับเสียงสูงสุด ให้ใช้มาตรระดับเสียงตรวจวัดระดับเสียงในบริเวณที่มีคนอยู่หรืออาศัยอยู่

(๒) การตรวจวัดค่าระดับเสียงเฉลี่ย ๒๔ ชั่วโมง ให้ใช้มาตรระดับเสียงตรวจวัดระดับเสียงอย่างต่อเนื่องตลอดเวลา ๒๔ ชั่วโมงใดๆ

(๓) การตั้งไมโครโฟนของมาตรระดับเสียงที่บริเวณภายนอกอาคารให้ตั้งสูงจากพื้นไม่น้อยกว่า ๑.๒๐ เมตร โดยในรัศมี ๓.๕๐ เมตร ตามแนวราบรอบไมโครโฟนต้องไม่มีกำแพงหรือสิ่งอื่นใดที่มีคุณสมบัติในการสะท้อนเสียงกีดขวางอยู่

(๔) การตั้งไมโครโฟนของมาตรระดับเสียงที่บริเวณภายในอาคารให้ตั้งสูงจากพื้นไม่น้อยกว่า ๑.๒๐ เมตร โดยในรัศมี ๑.๐๐ เมตร ตามแนวราบรอบไมโครโฟนต้องไม่มีกำแพงหรือสิ่งอื่นใดที่มีคุณสมบัติในการสะท้อนเสียงกีดขวางอยู่และต้องห่างจากช่องหน้าต่างหรือช่องทางที่เปิดออกนอกอาคารอย่างน้อย ๑.๕๐ เมตร

ข้อ ๔ การคำนวณค่าระดับเสียงจะต้องเป็นไปตามวิธีการที่องค์การระหว่างประเทศว่าด้วยมาตรฐาน (International Organization for Standardization, ISO) กำหนด ซึ่งกรมควบคุมมลพิษจะประกาศในราชกิจจานุเบกษา

ประกาศ ณ วันที่ ๑๒ มีนาคม พ.ศ. ๒๕๕๐

พลเอก ชวลิต ยงใจยุทธ

นายกรัฐมนตรี

ประธานคณะกรรมการสิ่งแวดล้อมแห่งชาติ

(ประกาศในราชกิจจานุเบกษา เล่ม ๑๑๔ ตอนที่ ๒๓ ง วันที่ ๓ เมษายน ๒๕๕๐)

ประกาศกระทรวงทรัพยากรธรรมชาติและสิ่งแวดล้อม
เรื่อง กำหนดมาตรฐานควบคุมระดับเสียงและความสั่นสะเทือนจากการทำเหมืองหิน

โดยที่ได้มีการปฏิรูประบบราชการโดยให้มีการจัดตั้งกระทรวงทรัพยากรธรรมชาติและสิ่งแวดล้อมขึ้นมา และให้อิโณการกิจของกระทรวงวิทยาศาสตร์ เทคโนโลยีและสิ่งแวดล้อม ในส่วนที่เกี่ยวข้องกับพระราชบัญญัติส่งเสริมและรักษาคุณภาพสิ่งแวดล้อมแห่งชาติ พ.ศ. ๒๕๓๕ ไปเป็นของกระทรวงทรัพยากรธรรมชาติและสิ่งแวดล้อม จึงเห็นสมควรแก้ไขปรับปรุงประกาศกระทรวงวิทยาศาสตร์ เทคโนโลยีและสิ่งแวดล้อม เรื่อง กำหนดมาตรฐานควบคุมระดับเสียงและความสั่นสะเทือนจากการทำเหมืองหิน

อาศัยอำนาจตามความในมาตรา ๕๕ แห่งพระราชบัญญัติส่งเสริมและรักษาคุณภาพสิ่งแวดล้อมแห่งชาติ พ.ศ. ๒๕๓๕ แก้ไขโดยมาตรา ๑๑๔ แห่งพระราชกฤษฎีกาแก้ไขบทบัญญัติให้สอดคล้องกับการโอนอำนาจหน้าที่ของส่วนราชการ ให้เป็นไปตามพระราชบัญญัติปรับปรุงกระทรวง ทบวง กรม พ.ศ. ๒๕๔๕ พ.ศ. ๒๕๔๕ อันเป็นพระราชบัญญัติที่มีบทบัญญัติบางประการเกี่ยวกับการจำกัดสิทธิและเสรีภาพของบุคคล ซึ่งมาตรา ๒๕ ประกอบกับมาตรา ๓๕ มาตรา ๔๘ มาตรา ๕๐ และมาตรา ๕๑ ของรัฐธรรมนูญแห่งราชอาณาจักรไทยบัญญัติให้กระทำได้ โดยอาศัยอำนาจตามบทบัญญัติแห่งกฎหมาย รัฐมนตรีว่าการกระทรวงทรัพยากรธรรมชาติและสิ่งแวดล้อม โดยคำแนะนำของคณะกรรมการควบคุมมลพิษ และโดยความเห็นชอบของคณะกรรมการสิ่งแวดล้อมแห่งชาติ จึงออกประกาศไว้ ดังต่อไปนี้

ข้อ ๑ ให้ยกเลิกประกาศกระทรวงวิทยาศาสตร์ เทคโนโลยีและสิ่งแวดล้อม เรื่อง กำหนดมาตรฐานควบคุมระดับเสียงและความสั่นสะเทือนจากการทำเหมืองหิน ลงวันที่ ๒๓ พฤศจิกายน พ.ศ. ๒๕๓๕

ข้อ ๒ ในประกาศนี้

“การทำเหมืองหิน” หมายความว่า การประกอบกิจการระเบิดและย่อยหิน ตามกฎหมายว่าด้วยแร่ หรือการประกอบกิจการโรงงานเกี่ยวกับการโม่ บด หรือย่อยหิน ตามกฎหมายว่าด้วยโรงงาน

“ค่าระดับเสียงสูงสุด” หมายความว่า ค่าระดับเสียงสูงสุดที่เกิดขึ้นในขณะใดขณะหนึ่งระหว่างการตรวจวัดระดับเสียง โดยมีหน่วยเป็นเดซิเบลเอ หรือ dB (A)

“ค่าระดับเสียงเฉลี่ย ๘ ชั่วโมง” หมายความว่า ค่าระดับเสียงคงที่มีพลังงานเทียบเท่าระดับเสียงที่เกิดขึ้นจริง มีระดับเสียงเปลี่ยนแปลงตามเวลาในช่วง ๘ ชั่วโมง (๘ hours A-weighted Equivalent Continuous Sound Level) ซึ่งเรียกโดยย่อว่า Leq ๘ hr โดยมีหน่วยเป็นเดซิเบลเอ หรือ dB (A)

“ค่าระดับเสียงเฉลี่ย ๒๔ ชั่วโมง” หมายความว่า ค่าระดับเสียงคงที่มีพลังงานเทียบเท่าระดับเสียงที่เกิดขึ้นจริง ซึ่งมีระดับเสียงเปลี่ยนแปลงตามเวลาในช่วง ๒๔ ชั่วโมง (๒๔ hours A-weighted Equivalent Continuous Sound Level) ซึ่งเรียกโดยย่อว่า Leq ๒๔ hr โดยมีหน่วยเป็นเดซิเบลเอ หรือ dB (A)

“มาตรฐานระดับเสียง” หมายความว่า เครื่องวัดระดับเสียงตามมาตรฐาน ฉบับที่ ๖๕๑, ฉบับที่ ๘๐๔ หรือฉบับที่ ๖๑๖๒ ของคณะกรรมการการระหว่างประเทศ ว่าด้วยเทคนิคไฟฟ้า ซึ่งเรียกโดยย่อว่า ไอ อี ซี (International Electrotechnical Commission, IEC) หรือเครื่องวัดระดับเสียงอื่นที่เทียบเท่ามาตรฐาน ฉบับที่ ๖๑๖๒

“มาตรฐานสันตะกอน” หมายความว่า เครื่องวัดความสันตะกอนตามมาตรฐานองค์การระหว่างประเทศ ว่าด้วยมาตรฐาน (International Organization for Standardization) ที่ ISO ๔๘๖๖

ข้อ ๓ ให้กำหนดมาตรฐานควบคุมระดับเสียงจากการทำเหมืองหินไว้ ดังต่อไปนี้

- (๑) ค่าระดับเสียงสูงสุด ไม่เกิน ๑๑๕ เดซิเบลเอ
- (๒) ค่าระดับเสียงเฉลี่ย ๘ ชั่วโมง ไม่เกิน ๑๕ เดซิเบลเอ
- (๓) ค่าระดับเสียงเฉลี่ย ๒๔ ชั่วโมง ไม่เกิน ๑๐ เดซิเบลเอ

ข้อ ๔ การตรวจวัดระดับเสียงจากการทำเหมืองหิน ให้ทำตามขั้นตอน ดังต่อไปนี้

(๑) การตรวจวัดค่าระดับเสียงสูงสุด ให้ใช้มาตรฐานระดับเสียงตรวจวัดระดับเสียงเป็นค่า SPL (Sound Pressure Level) ในขณะระเบิดหิน

(๒) การตรวจวัดค่าระดับเสียงเฉลี่ย ๘ ชั่วโมง ให้ใช้มาตรฐานระดับเสียงตรวจวัดระดับเสียงอย่างต่อเนื่องตลอดเวลา ๘ ชั่วโมง ที่มีการไม่ บด และย่อยหิน

(๓) การตรวจวัดค่าระดับเสียงเฉลี่ย ๒๔ ชั่วโมง ให้ใช้มาตรฐานระดับเสียงตรวจวัดระดับเสียงอย่างต่อเนื่องตลอดเวลา ๒๔ ชั่วโมงใดๆ

(๔) การตั้งไมโครโฟนของมาตรฐานระดับเสียงให้ตั้งในบริเวณขอบของเขตประธานบัตรหรือเขตประกอบการ หรือขอบคั่นนอกของเขตกันชน (Buffer Zone) และในเขตที่มีการร้องเรียน ตามวิธีการที่องค์การระหว่างประเทศ ว่าด้วยมาตรฐาน (International Organization for Standardization) กำหนดไว้ตาม ISO Recommendation R ๑๕๕๖ ซึ่งมีรายละเอียดตามที่กำหนดไว้ในภาคผนวก ๑ท้ายประกาศนี้

ข้อ ๕ การคำนวณค่าระดับเสียงจะต้องเป็นไปตามวิธีการที่องค์การระหว่างประเทศ ว่าด้วยมาตรฐาน (International Organization for Standardization) กำหนด ซึ่งมีรายละเอียดตามที่กำหนดไว้ในภาคผนวก ๒ ท้ายประกาศนี้

ข้อ ๖ ให้กำหนดมาตรฐานความสั่นสะเทือนจากการทำเหมืองหินไว้ ดังต่อไปนี้

- (๑) ความถี่ ๑ เฮิรตซ์ ความเร็วของอนุภาคไม่เกิน ๔.๗ มิลลิเมตรต่อวินาที และการจัดไม่เกิน ๐.๗๕ มิลลิเมตร
- (๒) ความถี่ ๒ เฮิรตซ์ ความเร็วของอนุภาคไม่เกิน ๕.๔ มิลลิเมตรต่อวินาที และการจัดไม่เกิน ๐.๗๕ มิลลิเมตร
- (๓) ความถี่ ๓ เฮิรตซ์ ความเร็วของอนุภาคไม่เกิน ๑๒.๗ มิลลิเมตรต่อวินาที และการจัดไม่เกิน ๐.๖๗ มิลลิเมตร
- (๔) ความถี่ ๔ เฮิรตซ์ ความเร็วของอนุภาคไม่เกิน ๑๒.๗ มิลลิเมตรต่อวินาที และการจัดไม่เกิน ๐.๕๑ มิลลิเมตร
- (๕) ความถี่ ๕ เฮิรตซ์ ความเร็วของอนุภาคไม่เกิน ๑๒.๗ มิลลิเมตรต่อวินาที และการจัดไม่เกิน ๐.๔๐ มิลลิเมตร
- (๖) ความถี่ ๖ เฮิรตซ์ ความเร็วของอนุภาคไม่เกิน ๑๒.๗ มิลลิเมตรต่อวินาที และการจัดไม่เกิน ๐.๓๔ มิลลิเมตร
- (๗) ความถี่ ๗ เฮิรตซ์ ความเร็วของอนุภาคไม่เกิน ๑๒.๗ มิลลิเมตรต่อวินาที และการจัดไม่เกิน ๐.๒๕ มิลลิเมตร
- (๘) ความถี่ ๘ เฮิรตซ์ ความเร็วของอนุภาคไม่เกิน ๑๒.๗ มิลลิเมตรต่อวินาที และการจัดไม่เกิน ๐.๒๕ มิลลิเมตร
- (๙) ความถี่ ๙ เฮิรตซ์ ความเร็วของอนุภาคไม่เกิน ๑๒.๗ มิลลิเมตรต่อวินาที และการจัดไม่เกิน ๐.๒๓ มิลลิเมตร

(๑๑) ความถี่ ๑๑ เฮิรตซ์ ความเร็วของอนุภาคไม่เกิน ๑๓.๘ มิลลิเมตรต่อวินาที และการจัดไม่เกิน ๐.๒๐ มิลลิเมตร

(๑๒) ความถี่ ๑๒ เฮิรตซ์ ความเร็วของอนุภาคไม่เกิน ๑๕.๑ มิลลิเมตรต่อวินาที และการจัด
ไม่เกิน ๐.๒๐ มิลลิเมตร

(๑๓) - ความถี่ ๑๓ เฮิรตซ์ ความเร็วของอนุภาคไม่เกิน ๑๖.๓ มิสติเมตรต่อวินาที และการจัด
ไม่เกิน ๐.๒๐ มิสติเมตร

(๑๔) ความถี่ ๑๔ เฮิรตซ์ ความเร็วของอนุภาคไม่เกิน ๑๗.๖ เมลลิมิตรต่อวินาที และการจัดไม่เกิน ๐.๒๐ เมลลิมิตร

(๑๕) ความถี่ ๑๕ เฮิรตซ์ ความเร็วของอนุภาคไม่เกิน ๑๘.๘ มิลลิเมตรต่อวินาที และการขจัดไม่เกิน ๐.๒๐ มิลลิเมตร

(๑๖) ความถี่ ๑๖ เฮิรตซ์ ความเร็วของอนุภาคไม่เกิน ๒๐.๑ มิลลิเมตรต่อวินาที และการจัด
ไม่เกิน ๐.๒๐ มิลลิเมตร

(๑๓) ความถี่ ๑๓ เฮิรตซ์ ความเร็วของอนุภาคไม่เกิน ๒๑.๔ มิลลิเมตรต่อวินาที และการจัดไม่เกิน ๐.๒๐ มิลลิเมตร

(๑๘) ความถี่ ๑๘ เฮิรตซ์ ความเร็วของอนุภาคไม่เกิน ๒๒.๖ มิลลิเมตรต่อวินาที และการจัดไม่เกิน ๐.๒๐ มิลลิเมตร

(๑๕) ความถี่ ๑๕ เฮิรตซ์ ความเร็วของอนุภาคไม่เกิน ๒๓.๕ มิลลิเมตรต่อวินาที และการจัด
ไม่เกิน ๐.๒๐ มิลลิเมตร

(๒๐) ความถี่ ๒๐ เฮิรตซ์ ความเร็วของอนุภาคไม่เกิน ๒๕.๑ มิลลิเมตรต่อวินาที และการจัด
ไม่เกิน ๐.๒๐ มิลลิเมตร

(๒๑) ความถี่ ๒๑ เฮิรตซ์ ความเร็วของอนุภาคไม่เกิน ๒๖.๔ มิลลิเมตรต่อวินาที และการจัด
ไม่เกิน ๐.๒๐ มิลลิเมตร

(๒๒) ความถี่ ๒๒ เฮิรตซ์ ความเร็วของอนุภาคไม่เกิน ๒๗.๖ มิลลิเมตรต่อวินาที และการจัด
ไม่เกิน ๐.๒๐ มิลลิเมตร

(๓๖) ความถี่ ๓๖ เฮิรตซ์ ความเร็วของอนุภาคไม่เกิน ๔๕.๒ มิลลิเมตรต่อวินาที และการจัด
ไม่เกิน ๐.๒๐ มิลลิเมตร

(๓๗) ความถี่ ๓๗ เฮิรตซ์ ความเร็วของอนุภาคไม่เกิน ๔๖.๕ มิลลิเมตรต่อวินาที และการจัด
ไม่เกิน ๐.๒๐ มิลลิเมตร

(๓๘) ความถี่ ๓๘ เฮิรตซ์ ความเร็วของอนุภาคไม่เกิน ๔๗.๘ มิลลิเมตรต่อวินาที และการจัด
ไม่เกิน ๐.๒๐ มิลลิเมตร

(๓๙) ความถี่ ๓๙ เฮิรตซ์ ความเร็วของอนุภาคไม่เกิน ๔๙.๐ มิลลิเมตรต่อวินาที และการจัด
ไม่เกิน ๐.๒๐ มิลลิเมตร

(๔๐) ความถี่ตั้งแต่ ๔๐ เฮิรตซ์ขึ้นไป ความเร็วของอนุภาคไม่เกิน ๕๐.๘ มิลลิเมตรต่อวินาที
และการจัดไม่เกิน ๐.๒๐ มิลลิเมตร

ข้อ ๗ การตรวจวัดระดับความสั่นสะเทือนจากการทำเหมืองหินให้ทำในบริเวณขอบของ
เขตประทานบัตร หรือเขตประกอบการ หรือขอบด้านนอกของเขตกันชน (Buffer Zone) โดยใช้มาตรฐาน
ความสั่นสะเทือนตามมาตรฐานองค์การระหว่างประเทศ ว่าด้วยมาตรฐาน (International Organization
for Standardization) ที่ ISO ๔๘๖๖ โดยการตรวจวัดความสั่นสะเทือนให้เป็นไปตามมาตรฐาน DIN
๔๑๕๐ ซึ่งมีรายละเอียดตามที่กำหนดไว้ในภาคผนวก ๓ ห้ายประกาศนี้

ข้อ ๘ ประกาศนี้ให้ใช้บังคับนับตั้งแต่วันถัดจากวันที่ประกาศในราชกิจจานุเบกษาเป็นต้นไป

ประกาศ ณ วันที่ ๗ พฤศจิกายน พ.ศ. ๒๕๔๘

ยงยุทธ ดิษฐ์ไพรัช

รัฐมนตรีว่าการกระทรวงทรัพยากรธรรมชาติและสิ่งแวดล้อม

ภาคผนวก ๑

ท้าย

ประกาศกระทรวงทรัพยากรธรรมชาติและสิ่งแวดล้อม
เรื่อง กำหนดมาตรฐานควบคุมระดับเสียงและความสั่นสะเทือนจากการทำเหมืองหิน

วิธีการตรวจวัดระดับเสียง

๑. การวัดระดับเสียงบริเวณภายนอกอาคาร (Outdoor Measurement)

การติดตั้งไมโครโฟนของมาตรฐานระดับเสียงควรห่างจากกำแพง สิ่งปลูกสร้างหรือวัสดุ
ที่ทำให้เกิดการสะท้อนเสียงอย่างน้อย ๓.๕ เมตร และสูงจากพื้น ๑.๒ - ๑.๕ เมตร

๒. การตรวจวัดระดับเสียงบริเวณภายในอาคาร (Indoor Measurement)

การติดตั้งไมโครโฟนของมาตรฐานระดับเสียงควรห่างจากกำแพงอย่างน้อย ๑ เมตร และ
ประมาณ ๑.๕ เมตร จากหน้าต่าง และให้สูงจากพื้น ๑.๒ - ๑.๕ เมตร

ภาคผนวก ๒

ท้าย

ประกาศกระทรวงทรัพยากรธรรมชาติและสิ่งแวดล้อม
เรื่อง กำหนดมาตรฐานควบคุมระดับเสียงและความสั่นสะเทือนจากการทำเหมืองหิน

การคำนวณค่าระดับเสียงเฉลี่ย (Equivalent Sound Level, L_{eq})

สามารถคำนวณได้ตามสมการ

$$L_{eq} = 10 \log \left[\frac{1}{1000} \sum_{i=1}^n 10^{0.1 L_{Ai}} \right]$$

เมื่อ L_{Ai} = ค่าระดับเสียงในหน่วยเดซิเบลเอ ในช่วงเวลาที่ i

t_i = ช่วงเวลาที่ทำการตรวจวัดระดับเสียงช่วงที่ i คิดเป็นร้อยละ
ของเวลาที่ทำการตรวจวัดทั้งหมด

$$= (t_i \times 100) / T$$

โดยที่ t_i = ช่วงเวลาที่ทำการตรวจวัดที่ i คิดเป็นชั่วโมง

$$T = \text{ช่วงเวลาที่ทำการตรวจวัดทั้งหมด} = \sum t_i$$

เมื่อหาค่าระดับเสียงเฉลี่ยทุกชั่วโมงได้ จะหาค่าระดับเสียงเฉลี่ยในช่วงเวลา T ชั่วโมง

ซึ่งสามารถคำนวณได้จากสมการ

$$L_{eq(T)} = 10 \log \left[\frac{1}{T} \sum_{i=1}^n 10^{0.1 L_{eqi}} \right]$$

โดยที่ $L_{eq(T)}$ = ค่าระดับเสียงต่อเนื่องในช่วงเวลา T ชั่วโมง

L_{eqi} = ค่าเฉลี่ยระดับเสียงต่อเนื่อง ๑ ชั่วโมง ในชั่วโมงที่ i

ในกรณีนี้ T = ๒๔ ชั่วโมง

$$L_{eq}(๒๔) = ๑๐ \log \left[\frac{๑}{๒๔} \sum_{i=1}^n ๑๐^{0.๑} L_{eqi} \right]$$

ในกรณีนี้ T = ๘ ชั่วโมง

$$L_{eq}(๘) = ๑๐ \log \left[\frac{๑}{๘} \sum_{i=1}^n ๑๐^{0.๑} L_{eqi} \right]$$

ภาคผนวก ๓

ท้าย

ประกาศกระทรวงทรัพยากรธรรมชาติและสิ่งแวดล้อม
เรื่อง กำหนดมาตรฐานควบคุมระดับเสียงและความสั่นสะเทือนจากการทำเหมืองหิน

วิธีการตรวจวัดความสั่นสะเทือน (DIN ๔๑๕๐)

๑. การติดตั้งหัววัดความสั่นสะเทือนบนพื้นดิน ให้ใช้อุปกรณ์หรือวัสดุอื่นใดมาทำ
การ
ยึดหรือติดตั้งหัววัดความสั่นสะเทือนให้มั่นคง โดยต้องทำให้หัววัดความสั่นสะเทือนไม่สามารถขยับ
เคลื่อนไหวยจากตำแหน่งที่ติดตั้งในขณะที่ทำการตรวจวัดได้
๒. การติดตั้งหัววัดความสั่นสะเทือนบนฐานคอนกรีตด้านนอกสิ่งก่อสร้าง ให้ทำการ
ตรวจวัดที่บริเวณฐานคอนกรีตที่อยู่ระดับเดียวกับพื้นดิน หรือฐานคอนกรีตที่มีความสูงจากพื้นดิน
ไม่เกิน ๐.๕ เมตร โดยให้ทำการยึดหรือติดตั้งหัววัดความสั่นสะเทือนให้มั่นคง

ภาคผนวกท้ายเหมือง/สท



ประกาศคณะกรรมการสิ่งแวดล้อมแห่งชาติ

ฉบับที่ ๘ (พ.ศ. ๒๕๓๗)

ออกตามความในพระราชบัญญัติส่งเสริมและรักษาคุณภาพสิ่งแวดล้อมแห่งชาติ

พ.ศ. ๒๕๓๕

เรื่อง กำหนดมาตรฐานคุณภาพน้ำในแหล่งน้ำผิวดิน

อาศัยอำนาจตามความในมาตรา ๓๒ (๑) แห่งพระราชบัญญัติส่งเสริมและรักษาคุณภาพสิ่งแวดล้อมแห่งชาติ พ.ศ. ๒๕๓๕ คณะกรรมการสิ่งแวดล้อมแห่งชาติประกาศกำหนดมาตรฐานคุณภาพน้ำในแหล่งน้ำผิวดิน ไว้ดังต่อไปนี้

หมวด ๑

บททั่วไป

ข้อ ๑ ในประกาศนี้

“แหล่งน้ำผิวดิน” หมายถึง แม่น้ำ ลำคลอง หนอง บึง ทะเลสาบ อ่างเก็บน้ำ และแหล่งน้ำสาธารณะอื่นๆ ที่อยู่ในพื้นแผ่นดิน ซึ่งหมายความรวมถึงแหล่งน้ำสาธารณะที่อยู่ในพื้นแผ่นดินบนเกาะด้วย แต่ไม่รวมถึงน้ำบาดาล และในกรณีแหล่งน้ำนั้นอยู่ติดกับทะเลให้หมายความถึงแหล่งน้ำที่อยู่ในปากแม่น้ำหรือปากทะเลสาบ

ปากแม่น้ำและปากทะเลสาบให้ถือแนวเขตตามที่กรมเจ้าท่ากำหนด

หมวด ๒

ประเภทและมาตรฐานคุณภาพน้ำในแหล่งน้ำผิวดิน

ข้อ ๒ ให้แบ่งแหล่งน้ำผิวดินออกเป็น ๕ ประเภทคือ แหล่งน้ำประเภทที่ ๑ แหล่งน้ำประเภทที่ ๒ แหล่งน้ำประเภทที่ ๓ แหล่งน้ำประเภทที่ ๔ และแหล่งน้ำประเภทที่ ๕

(๑) แหล่งน้ำประเภทที่ ๑ ได้แก่ แหล่งน้ำที่คุณภาพน้ำมีสภาพตามธรรมชาติโดยปราศจากน้ำที่มาจากกิจกรรมทุกประเภทและสามารถเป็นประโยชน์เพื่อ

(ก) การอุปโภคและบริโภคโดยต้องผ่านการฆ่าเชื้อโรคตามปกติก่อน

(ข) การขยายพันธุ์ตามธรรมชาติของสิ่งมีชีวิตระดับพื้นฐาน

(ค) การอนุรักษ์ระบบนิเวศน์ของแหล่งน้ำ

(๒) แหล่งน้ำประเภทที่ ๒ ได้แก่ แหล่งน้ำที่ได้รับน้ำที่มาจากกิจกรรมบางประเภทและสามารถเป็นประโยชน์เพื่อ

(ก) การอุปโภคและบริโภคโดยต้องผ่านการฆ่าเชื้อโรคตามปกติและผ่านกระบวนการปรับปรุงคุณภาพน้ำทั่วไปก่อน

(ข) การอนุรักษ์สัตว์น้ำ

(ค) การประมง

(ง) การว่ายน้ำและกีฬาทางน้ำ

(๓) แหล่งน้ำประเภทที่ ๓ ได้แก่ แหล่งน้ำที่ได้รับน้ำที่มาจากกิจกรรมบางประเภทและสามารถเป็นประโยชน์เพื่อ

(ก) การอุปโภคและบริโภคโดยต้องผ่านการฆ่าเชื้อโรคตามปกติและผ่านกระบวนการปรับปรุงคุณภาพน้ำทั่วไปก่อน

(ข) การเกษตร

(๔) แหล่งน้ำประเภทที่ ๔ ได้แก่ แหล่งน้ำที่ได้รับน้ำที่มาจากกิจกรรมบางประเภทและสามารถเป็นประโยชน์เพื่อ

(ก) การอุปโภคและบริโภคโดยต้องผ่านการฆ่าเชื้อโรคตามปกติและผ่านกระบวนการปรับปรุงคุณภาพน้ำเป็นพิเศษก่อน

(ข) การอุตสาหกรรม

(๕) แหล่งน้ำประเภทที่ ๕ ได้แก่ แหล่งน้ำที่รับน้ำทิ้งจากกิจกรรมบางประเภท และสามารถเป็นประโยชน์เพื่อการคมนาคม

ข้อ ๓ คุณภาพน้ำในแหล่งน้ำประเภทที่ ๑ ต้องมีสภาพตามธรรมชาติ และสามารถ
ใช้ประโยชน์ได้ตามข้อ ๒ (๑)

ข้อ ๔ คุณภาพน้ำในแหล่งน้ำประเภทที่ ๒ ต้องมีมาตรฐานดังต่อไปนี้

(๑) ไม่มีวัตถุหรือสิ่งของที่เกิดจากการกระทำของมนุษย์ซึ่งจะทำให้สี กลิ่น
และรสของน้ำเปลี่ยนไปตามธรรมชาติ

(๒) อุณหภูมิ (Temperature) ไม่สูงกว่าอุณหภูมิตามธรรมชาติเกิน ๓
องศาเซลเซียส

(๓) ความเป็นกรดและด่าง (pH) มีค่าระหว่าง ๕.๐-๘.๐

(๔) ออกซิเจนละลาย (DO) มีค่าไม่น้อยกว่า ๖.๐ มิลลิกรัมต่อลิตร

(๕) บีโอดี (BOD) มีค่าไม่เกินกว่า ๑.๕ มิลลิกรัมต่อลิตร

(๖) แบคทีเรียกลุ่มโคลิฟอร์มทั้งหมด (Total Coliform Bacteria) มีค่าไม่
เกินกว่า ๕,๐๐๐ เอ็ม.พี.เอ็น. ต่อ ๑๐๐ มิลลิลิตร

(๗) แบคทีเรียกลุ่มฟีคัลโคลิฟอร์ม (Fecal Coliform Bacteria) มีค่าไม่
เกินกว่า ๑,๐๐๐ เอ็ม.พี.เอ็น. ต่อ ๑๐๐ มิลลิลิตร

(๘) ไนเตรต (NO_3) ในหน่วยไนโตรเจน มีค่าไม่เกินกว่า ๕.๐ มิลลิกรัม
ต่อลิตร

(๙) แอมโมเนีย (NH_3) ในหน่วยไนโตรเจน มีค่าไม่เกินกว่า ๐.๕ มิลลิกรัม
ต่อลิตร

(๑๐) ฟีนอล (Phenols) มีค่าไม่เกินกว่า ๐.๐๐๕ มิลลิกรัมต่อลิตร

(๑๑) ทองแดง (Cu) มีค่าไม่เกินกว่า ๐.๑ มิลลิกรัมต่อลิตร

(๑๒) นิกเกิล (Ni) มีค่าไม่เกินกว่า ๐.๑ มิลลิกรัมต่อลิตร

(๑๓) แมงกานีส (Mn) มีค่าไม่เกินกว่า ๑.๐ มิลลิกรัมต่อลิตร

(๑๔) สังกะสี (Zn) มีค่าไม่เกินกว่า ๑.๐ มิลลิกรัมต่อลิตร

(๑๕) แคดเมียม (Cd) ในน้ำที่มีความกระด้างในรูปของ CaCO_3 ไม่เกินกว่า
๑๐๐ มิลลิกรัมต่อลิตร มีค่าไม่เกินกว่า ๐.๐๐๕ มิลลิกรัมต่อลิตร และในน้ำที่มีความกระด้าง
ในรูปของ CaCO_3 เกินกว่า ๑๐๐ มิลลิกรัมต่อลิตร มีค่าไม่เกินกว่า ๐.๐๕ มิลลิกรัมต่อลิตร

(๑๖) โครเมียมชนิดเฮกซะวาเลนต์ (Cr Hexavalent) มีค่าไม่เกินกว่า ๐.๐๕ มิลลิกรัมต่อลิตร

(๑๗) ตะกั่ว (Pb) มีค่าไม่เกิน ๐.๐๕ มิลลิกรัมต่อลิตร

(๑๘) พรอททั้งหมด (Total Hg) มีค่าไม่เกินกว่า ๐.๐๐๒ มิลลิกรัมต่อลิตร

(๑๙) สารหนู (As) มีค่าไม่เกินกว่า ๐.๐๑ มิลลิกรัมต่อลิตร

(๒๐) ไซยาไนด์ (Cyanide) มีค่าไม่เกินกว่า ๐.๐๐๕ มิลลิกรัมต่อลิตร

(๒๑) กัมมันตภาพรังสี (Radioactivity) มีค่ารังสีแอลฟา (Alpha) ไม่เกินกว่า ๐.๑ เบคเคอเรลต่อลิตร และรังสีเบตา (Beta) ไม่เกินกว่า ๑.๐ เบคเคอเรลต่อลิตร

(๒๒) สารฆ่าศัตรูพืชและสัตว์ชนิดที่มีคลอรีนทั้งหมด (Total Organochlorine Pesticides) มีค่าไม่เกินกว่า ๐.๐๕ มิลลิกรัมต่อลิตร

(๒๓) ดีดีที (DDT) มีค่าไม่เกินกว่า ๑.๐ ไมโครกรัมต่อลิตร

(๒๔) บีเอชซีชนิดแอลฟา (Alpha-BHC) มีค่าไม่เกินกว่า ๐.๐๒ ไมโครกรัมต่อลิตร

(๒๕) ดีลด์ริน (Dieldrin) มีค่าไม่เกินกว่า ๐.๑ ไมโครกรัมต่อลิตร

(๒๖) อัลดริน (Aldrin) มีค่าไม่เกินกว่า ๐.๑ ไมโครกรัมต่อลิตร

(๒๗) เฮปตาคลอร์ (Heptachlor) และเฮปตาคลอร์อีพอกไซด์ (Heptachlorepoxyde) มีค่าไม่เกินกว่า ๐.๒ ไมโครกรัมต่อลิตร

(๒๘) เอนดริน (Endrin) ไม่สามารถตรวจพบได้ตามวิธีการตรวจสอบที่กำหนด

ข้อ ๕ คุณภาพน้ำในแหล่งน้ำประเภทที่ ๓ ต้องมีมาตรฐานตาม ข้อ ๔ เว้นแต่

(๑) ออกซิเจนละลาย มีค่าไม่น้อยกว่า ๔.๐ มิลลิกรัมต่อลิตร

(๒) บีโอดี มีค่าไม่เกินกว่า ๒.๐ มิลลิกรัมต่อลิตร

(๓) แบคทีเรียกลุ่มโคลิฟอร์มทั้งหมด มีค่าไม่เกินกว่า ๒๐,๐๐๐ เอ็ม.พี.เอ็น.

ต่อ ๑๐๐ มิลลิลิตร

(๔) แบคทีเรียกลุ่มฟีคอลโคลิฟอร์ม มีค่าไม่เกินกว่า ๔,๐๐๐ เอ็ม.พี.เอ็น.

ต่อ ๑๐๐ มิลลิลิตร

ข้อ ๖ คุณภาพน้ำในแหล่งน้ำประเภทที่ ๔ ต้องมีมาตรฐานตามข้อ ๔ (๑) ถึง (๕) และ (๘) ถึง (๒๘) เว้นแต่

(๑) ออกซิเจนละลาย มีค่าไม่น้อยกว่า ๒.๐ มิลลิกรัมต่อลิตร

(๒) บีโอดี มีค่าไม่เกินกว่า ๔.๐ มิลลิกรัมต่อลิตร

ข้อ ๗ คุณภาพน้ำในแหล่งน้ำประเภทที่ ๕ ต้องมีมาตรฐานต่ำกว่าคุณภาพน้ำ ในแหล่งน้ำประเภทที่ ๔

ข้อ ๘ การกำหนดให้แหล่งน้ำผิวดินแหล่งใดแหล่งหนึ่งเป็นประเภทใดตามข้อ ๒ ให้เป็นไปตามที่กรมควบคุมมลพิษประกาศในราชกิจจานุเบกษา

หมวด ๓

วิธีการเก็บตัวอย่างและตรวจสอบคุณภาพน้ำในแหล่งน้ำผิวดิน

ข้อ ๙ การเก็บตัวอย่างน้ำเพื่อตรวจสอบคุณภาพตามข้อ ๑ ถึง ข้อ ๗ ให้ใช้วิธีการดังต่อไปนี้

(๑) แหล่งน้ำไหล ซึ่งได้แก่ แม่น้ำ ลำคลอง เป็นต้น ให้เก็บที่จุดกึ่งกลางความกว้างของแหล่งน้ำที่ระดับกึ่งกลางความลึก ณ จุดตรวจสอบ เว้นแต่แบบที่เรียกกลุ่มโคลิฟอร์มทั้งหมดและแบบที่เรียกกลุ่มฟีคอลโคลิฟอร์ม ให้เก็บที่ระดับความลึก ๑๐ เซนติเมตร ณ จุดตรวจสอบ

(๒) แหล่งน้ำนิ่ง ซึ่งได้แก่ ทะเลสาบ หนอง บึง อ่างเก็บน้ำ เป็นต้น ให้เก็บที่ระดับความลึก ๑ เมตร ณ จุดตรวจสอบสำหรับแหล่งน้ำที่มีความลึกเกินกว่า ๒ เมตร และให้เก็บที่จุดกึ่งกลางความลึก ณ จุดตรวจสอบสำหรับแหล่งน้ำที่มีความลึกไม่เกิน ๒ เมตร เว้นแต่แบบที่เรียกกลุ่มโคลิฟอร์มทั้งหมดและแบบที่เรียกกลุ่มฟีคอลโคลิฟอร์ม ให้เก็บที่ระดับความลึก ๑๐ เซนติเมตร ณ จุดตรวจสอบ

จุดตรวจสอบตาม (๑) และ (๒) ของแหล่งน้ำที่กำหนดตามข้อ ๘ ให้เป็นไปตามที่กรมควบคุมมลพิษกำหนด

ข้อ ๑๐ การตรวจสอบคุณภาพน้ำตามข้อ ๓ ถึงข้อ ๗ ให้ใช้วิธีการดังต่อไปนี้

(๑) การตรวจสอบอุณหภูมิ ให้ใช้เครื่องวัดอุณหภูมิ (Thermometer) วัดขณะทำการเก็บตัวอย่างน้ำ

(๒) การตรวจสอบค่าความเป็นกรดและด่าง ให้ใช้เครื่องวัดความเป็นกรดและด่างของน้ำ (pH meter) ตามวิธีการหาค่าแบบอิเล็กโตรเมตริก (Electrometric)

(๓) การตรวจสอบค่าออกซิเจนละลาย ให้ใช้วิธีอะไซด์โมดิฟิเคชัน (Azide Modification)

(๔) การตรวจสอบค่าบีไอดี ให้ใช้วิธีอะไซด์โมดิฟิเคชัน (Azide Modification) ที่อุณหภูมิ ๒๐ องศาเซลเซียส เป็นเวลา ๕ วันติดต่อกัน

(๕) การตรวจสอบค่าแบคทีเรียกลุ่มโคลิฟอร์มทั้งหมดและค่าแบคทีเรียกลุ่มฟิคอลโคลิฟอร์ม ให้ใช้วิธีมัลติเทิล ทิวบ์ เฟอ์เมนเคชัน เทคนิค (Multiple Tube Fermentation Technique)

(๖) การตรวจสอบค่าไนเตรดในหน่วยไนโตรเจน ให้ใช้วิธีแคดเมียมรีดักชัน (Cadmium Reduction)

(๗) การตรวจสอบค่าแอมโมเนียในหน่วยไนโตรเจน ให้ใช้วิธีดิสทิลเลชัน เนสเลอร์ไรเซชัน (Distillation Nesslerization)

(๘) การตรวจสอบค่าฟีนอล ให้ใช้วิธีดิสทิลเลชัน ๔ - อะมิโนแอนติไพรีน (Distillation, 4-Amino antipyrine)

(๙) การตรวจสอบค่าทองแดง นิกเกิล แมงกานีส สังกะสี แคดเมียม โครเมียมชนิดเฮกซะวาเลนต์ และตะกั่ว ให้ใช้วิธีอะตอมมิก แอปซอพชั่น ไดเรกต์ แอสไพเรชัน (Atomic Absorption - Direct Aspiration)

(๑๐) การตรวจสอบค่าปรอททั้งหมด ให้ใช้วิธีอะตอมมิก แอปซอพชั่น โคลด์ เวปอร์ เทคนิค (Atomic Absorption-Cold Vapour Technique)

(๑๑) การตรวจสอบค่าสารหนู ให้ใช้วิธีอะตอมมิก แอปซอพชั่น แก๊สไฮไดรด์ ไฮไดรด์ (Atomic Absorption - Gaseous Hydride)

(๑๒) การตรวจสอบค่าไซยาไนด์ ให้ใช้วิธีไพรีดีน บาร์บิทูริก แอซิด (Pyridine - Barbituric Acid)

(๑๓) การตรวจสอบค่ากัมมันตภาพรังสี ให้ใช้วิธีโลว์ แบ็กกราวด์ พร็อพอร์ชันนอล เคาน์เตอร์ (Low Background Proportional Counter)

(๑๔) การตรวจสอบค่าสารฆ่าศัตรูพืชและสัตว์ชนิดที่มีคลอรีนทั้งหมด ดีดีที บีเอชซีชนิดแอลฟา ดีดีดีน อัลดีน เฮปตาคลอโรอีปอกไซด์ และเอนดริน ให้ใช้วิธีก๊าซ - โครมาโตกราฟี (Gas - Chromatography)

ข้อ ๑๕ การตรวจสอบค่าออกซิเจนละลายให้ใช้ค่าเปอร์เซ็นต์ไทล์ที่ ๒๐ (20th Percentile Value) ส่วนการตรวจสอบค่าบีไอดี แบคทีเรียกลุ่มโคลิฟอร์มทั้งหมด และแบคทีเรียกลุ่มฟิคอลโคลิฟอร์ม ให้ใช้ค่าเปอร์เซ็นต์ไทล์ที่ ๘๐ โดยจำนวนและระยะเวลาสำหรับการเก็บตัวอย่างน้ำดังกล่าว ให้เป็นไปตามที่กรมควบคุมมลพิษกำหนด

ข้อ ๑๒ การเก็บตัวอย่างน้ำตามข้อ ๕ และการตรวจสอบคุณภาพน้ำตามข้อ ๑๐ จะต้องเป็นไปตามวิธีการมาตรฐานสำหรับการวิเคราะห์น้ำและน้ำเสีย (Standard Methods for Examination of Water and Wastewater) ซึ่ง American Public Health Association และ American Water Works Association กับ Water Pollution Control Federation ของสหรัฐอเมริกา ร่วมกันกำหนดไว้ด้วย

ประกาศ ณ วันที่ ๒๐ มกราคม พ.ศ. ๒๕๓๗

ชวน หลีกภัย

นายกรัฐมนตรี

ประธานคณะกรรมการสิ่งแวดล้อมแห่งชาติ

(ประกาศในราชกิจจานุเบกษา เล่ม ๑๑๑ ตอนที่ ๑๖ ง วันที่ ๒๔ กุมภาพันธ์ ๒๕๓๗)

ประกาศกระทรวงทรัพยากรธรรมชาติและสิ่งแวดล้อม

เรื่อง กำหนดหลักเกณฑ์และมาตรการในทางวิชาการสำหรับการป้องกัน

ด้านสาธารณสุขและการป้องกันในเรื่องสิ่งแวดล้อมเป็นพิษ

พ.ศ. ๒๕๕๑

ด้วยปัจจุบัน กรมทรัพยากรน้ำบาดาล ได้ส่งเสริมและพัฒนาความรู้ความสามารถของช่างเจาะ
น้ำบาดาลทั้งของรัฐและเอกชน ให้มีประสิทธิภาพเพียงพอต่อด้านวิชาการน้ำบาดาล จึงสมควรปรับปรุง
หลักเกณฑ์การเลือกใช้น้ำบาดาลให้เหมาะสมและสอดคล้องกับสถานการณ์ในปัจจุบัน ฉะนั้น
อาศัยอำนาจตามความในมาตรา ๖ (๑) แห่งพระราชบัญญัติน้ำบาดาล พ.ศ. ๒๕๒๐ รัฐมนตรีว่าการ
กระทรวงทรัพยากรธรรมชาติและสิ่งแวดล้อม โดยคำแนะนำของคณะกรรมการน้ำบาดาล
ออกประกาศกำหนดหลักเกณฑ์และมาตรการในทางวิชาการสำหรับการป้องกันด้านสาธารณสุข
และการป้องกันในเรื่องสิ่งแวดล้อมเป็นพิษไว้ ดังต่อไปนี้

ข้อ ๑ ให้ยกเลิกประกาศกระทรวงอุตสาหกรรม ฉบับที่ ๑๒ (พ.ศ. ๒๕๔๒) ออกตาม
ความในพระราชบัญญัติน้ำบาดาล พ.ศ. ๒๕๒๐

ข้อ ๒ การป้องกันน้ำภายนอกไหลลงบ่อน้ำบาดาล

(๑) บ่อน้ำบาดาลทุกบ่อ ต้องผนึกข้างบ่อตั้งแต่ตอนบนสุดนับจากผิวดินลึกลงไปไม่น้อยกว่า
๖ เมตร ด้วยซีเมนต์สี่นิ้วหรือซีเมนต์ผสมทราย เพื่อป้องกันมิให้น้ำภายนอกไหลซึมลงข้างบ่อ

(๒) ในกรณีที่บ่อน้ำบาดาลอยู่ในที่ลุ่มหรืออยู่ต่ำกว่าบริเวณข้างเคียงจะต้องปรับบริเวณที่ตั้งบ่อ
ให้สูงกว่าบริเวณข้างเคียงเพื่อป้องกันมิให้น้ำจากภายนอกไหลเข้ามาในบริเวณที่ตั้งบ่อ

(๓) ในกรณีที่บ่อน้ำบาดาลติดตั้งเครื่องสูบน้ำไฟฟ้า ต้องทำลานคอนกรีตเป็นขานบ่อรอบปากบ่อ
น้ำบาดาลหนาไม่น้อยกว่า ๑๕ เซนติเมตร ครอบคลุมพื้นที่ไม่น้อยกว่า ๑ ตารางเมตร ส่วนในกรณีที่บ่อ
น้ำบาดาลติดตั้งเครื่องสูบน้ำมือโยก ต้องทำลานคอนกรีตเป็นขานบ่อรอบปากบ่อน้ำบาดาลหนา
ไม่น้อยกว่า ๑๕ เซนติเมตร ครอบคลุมพื้นที่ไม่น้อยกว่า ๔ ตารางเมตร และรอบขานบ่อจะต้องมีทางระบายน้ำ
ออกจากบริเวณบ่อ

(๔) ในกรณีที่ระดับการใช้บ่อน้ำบาดาลชั่วคราวโดยการถอดถอนเครื่องสูบน้ำออกไป
จะต้องปิดปากบ่อให้แน่นหนา เพื่อป้องกันมิให้สิ่งหนึ่งสิ่งใดตกลงไปในบ่อ

ข้อ ๓ คุณภาพของน้ำบาดาลที่จะใช้บริโภคได้

(๑) น้ำบาดาลที่จะใช้บริโภคต้องเป็นน้ำที่ได้ผ่านการวิเคราะห์คุณสมบัติจากกรมทรัพยากรน้ำบาดาลหรือส่วนราชการอื่น หรือองค์การของรัฐที่มีหน้าที่เกี่ยวกับการวิเคราะห์คุณลักษณะของน้ำ หรือสถาบันอื่นที่ได้รับการรับรองคุณภาพมาตรฐาน มอก. 1300-2537 (ISO/IEC Guide 25) หรือสถาบันที่กรมทรัพยากรน้ำบาดาลให้ความเห็นชอบตามหลักเกณฑ์ วิธีการ และเงื่อนไขที่กรมทรัพยากรน้ำบาดาลกำหนด

(๒) น้ำบาดาลที่จะใช้บริโภค ต้องเป็นน้ำบาดาลที่มีคุณลักษณะทางกายภาพ และคุณลักษณะทางเคมีไม่เกินเกณฑ์อนุโลมสูงสุดตามที่กำหนดไว้ในมาตรฐานน้ำบาดาลที่จะใช้บริโภค ห้าปีประกาศนี้

(๓) ในท้องที่ที่กรมทรัพยากรน้ำบาดาลกำหนด ต้องทำการวิเคราะห์หาคุณลักษณะที่เป็นพิษ โดยให้มีปริมาณไม่เกินเกณฑ์อนุโลมสูงสุดตามที่กำหนดไว้ในมาตรฐานน้ำบาดาล ที่จะใช้บริโภค ห้าปีประกาศนี้

(๔) ในกรณีที่มีความจำเป็นกรมทรัพยากรน้ำบาดาล อาจสั่งให้วิเคราะห์คุณลักษณะทางแบคทีเรีย/แบคทีเรียก็ได้ โดยต้องมีคุณลักษณะทางแบคทีเรีย/แบคทีเรีย ไม่เกินเกณฑ์กำหนดที่เหมาะสมตามที่กำหนดไว้ห้าปีประกาศนี้

ข้อ ๔ การฆ่าจุลินทรีย์ในบ่อน้ำบาดาล

(๑) หลังการเจาะน้ำบาดาล หรือหลังการติดตั้งเครื่องสูบน้ำบาดาล หรือหลังการซ่อมส่วนประกอบของเครื่องสูบน้ำบาดาลที่อยู่ในบ่อน้ำบาดาล ต้องทำการฆ่าจุลินทรีย์ในบ่อน้ำบาดาลที่จะใช้น้ำเพื่อการอุปโภคบริโภค

(๒) การฆ่าจุลินทรีย์ในบ่อน้ำบาดาลให้กระทำโดยการกวนน้ำในบ่อน้ำบาดาล โดยใช้ปูนคลอรีน หรือก๊าซคลอรีน เป็นตัวฆ่าจุลินทรีย์ โดยให้ความเข้มข้นของคลอรีนไม่น้อยกว่า ๕๐ มิลลิกรัมต่อลิตร

(๓) ภายหลังการกวนน้ำในบ่อน้ำบาดาลตาม (๒) ต้องปล่อยทิ้งไว้ไม่น้อยกว่า ๑๒ ชั่วโมง แล้วสูบน้ำในบ่อน้ำบาดาลออกทิ้งจนหมดคลอรีน

ข้อ ๕ เครื่องสูบน้ำบาดาล

(๑) ต้องล้างอุปกรณ์หรือชิ้นส่วนของเครื่องสูบน้ำให้สะอาดก่อนใส่ลงไปในบ่อน้ำบาดาล

(๒) ในการติดตั้งเครื่องสูบน้ำทุกชนิด จะต้องอุดช่องที่ปากบ่อน้ำบาดาลระหว่างเครื่องสูบน้ำกับตัวบ่อน้ำบาดาลให้แน่น เพื่อป้องกันให้น้ำ หรือมลสารอื่นใดจากภายนอกเข้าไปในบ่อน้ำบาดาลได้

ข้อ ๖ การเลิกใช้น้ำบาดาล

(๑) บ่อน้ำบาดาลที่เลิกใช้แล้ว ต้องอุดก้นด้วยซีเมนต์หรือหินเหนียวบริสุทธิ์ หรือวัสดุอื่นตามที่กรมทรัพยากรน้ำบาดาลกำหนด โดยคำแนะนำของคณะกรรมการน้ำบาดาล

การอุดก้นบ่อน้ำบาดาลด้วยวัสดุตามวรรคหนึ่ง ต้องอุดก้นตั้งแต่ก้นบ่อจนถึงปากบ่อตามหลักเกณฑ์ วิธีการ และเงื่อนไขที่กรมทรัพยากรน้ำบาดาลกำหนด โดยมีช่างเจาะน้ำบาดาลเป็นผู้ควบคุม รับผิดชอบในการอุดก้นบ่อน้ำบาดาล ทั้งนี้ ต้องดำเนินการภายใต้การกำกับ ดูแลของพนักงานน้ำบาดาลประจำท้องที่ หรือพนักงานเจ้าหน้าที่ผู้ซึ่งพนักงานน้ำบาดาลประจำท้องที่มอบหมาย

(๒) ช่างเจาะน้ำบาดาลตาม (๑) ต้องเป็นผู้ที่อธิบดีกรมทรัพยากรน้ำบาดาล ออกหนังสือรับรองให้ ตามหลักเกณฑ์ วิธีการ และเงื่อนไขที่อธิบดีกรมทรัพยากรน้ำบาดาลกำหนด

(๓) ต้องจัดทำรายงานการอุดก้นบ่อน้ำบาดาล ตามแบบที่กรมทรัพยากรน้ำบาดาลกำหนด แล้วส่งรายงานดังกล่าวให้พนักงานน้ำบาดาลประจำท้องที่ภายใน ๗ วัน นับแต่วันอุดก้นบ่อน้ำบาดาลแล้วเสร็จ

ประกาศ ณ วันที่ ๒๔ มีนาคม พ.ศ. ๒๕๕๑

อนงค์วรรณ เทพสุทิน

รัฐมนตรีว่าการกระทรวงทรัพยากรธรรมชาติและสิ่งแวดล้อม

หมายเหตุ :- เหตุผลในการประกาศใช้พระราชกฤษฎีกาฉบับนี้ คือ เนื่องจากหลักเกณฑ์ และมาตรการในทางวิชาการ
สำหรับการป้องกันด้านสาธารณสุขและการป้องกันในเรื่องสิ่งแวดล้อมเป็นพิษ ตามประกาศกระทรวงอุตสาหกรรม
ฉบับที่ ๑๒ (พ.ศ. ๒๕๔๒) ออกตามความในพระราชบัญญัติน้ำบาดาล พ.ศ. ๒๕๒๐ สมควรปรับปรุงหลักเกณฑ์
การเติมน้ำบาดาลให้มีความเหมาะสม และสอดคล้องกับสถานการณ์ในปัจจุบัน โดยกำหนด ผู้ควบคุมการดูดกลับ
บ่อน้ำบาดาลตามขนาดของบ่อน้ำบาดาล ตลอดจนปรับปรุงข้อความให้มีความถูกต้องตามมาตรา ๑ ทวิ
และมาตรา ๑ ศรี แห่งพระราชบัญญัติน้ำบาดาล พ.ศ. ๒๕๒๐ จึงจำเป็นต้องออกประกาศกระทรวงนี้

มาตรฐานน้ำบาดาลที่จะใช้บริโภคได้

คุณลักษณะทางกายภาพ

รายการ	เกณฑ์กำหนดที่เหมาะสม	เกณฑ์อนุโลมสูงสุด
สี (Color)	5 (หน่วยแพลทินัม-โคบอลต์)	15 (หน่วยแพลทินัม-โคบอลต์)
ความขุ่น (Turbidity)	5 (หน่วยความขุ่น)	20 (หน่วยความขุ่น)
ความเป็นกรด-ด่าง (pH)	7.0-8.5	6.5-9.2

คุณลักษณะทางเคมี

รายการ	เกณฑ์กำหนดที่เหมาะสม (มิลลิกรัมต่อลิตร)	เกณฑ์อนุโลมสูงสุด (มิลลิกรัมต่อลิตร)
เหล็ก (Fe)	ไม่เกิน 0.5	1.0
แมงกานีส (Mn)	ไม่เกิน 0.3	0.5
ทองแดง (Cu)	ไม่เกิน 1.0	1.5
สังกะสี (Zn)	ไม่เกิน 5.0	15
ซัลเฟต (SO ₄)	ไม่เกิน 200	250
คลอไรด์ (Cl)	ไม่เกิน 250	600
ฟลูออไรด์ (F)	ไม่เกิน 0.7	1.0
ไนเตรท (NO ₃)	ไม่เกิน 45	45
ความกระด้างทั้งหมด (Total hardness as CaCO ₃)	ไม่เกิน 300	500
ความกระด้างถาวร (Non-carbonate hardness as CaCO ₃)	ไม่เกิน 200	250
ปริมาณมวลสารทั้งหมดที่ละลายได้ (Total dissolved solids)	ไม่เกิน 600	1,200

คุณสมบัติเฉพาะที่เป็นพิษ

รายการ	เกณฑ์กำหนดที่เหมาะสม (มิลลิกรัมต่อลิตร)	เกณฑ์อนุโมลสูงสุด (มิลลิกรัมต่อลิตร)
สารหนู (As)	ต้องไม่มี	0.05
ไซยาไนด์ (CN)	ต้องไม่มี	0.1
ตะกั่ว (Pb)	ต้องไม่มี	0.05
ปรอท (Hg)	ต้องไม่มี	0.001
แคดเมียม (Cd)	ต้องไม่มี	0.01
ซีลีเนียม (Se)	ต้องไม่มี	0.01

คุณสมบัติทางแบคทีเรีย/แบคทีเรีย

รายการ	เกณฑ์กำหนดที่เหมาะสม
Standard plate count	ไม่เกิน 500 โคโลนีต่อลูกบาศก์เซนติเมตร
Most probable number of Coliform organism (MPN)	น้อยกว่า 2.2 ต่อร้อยลูกบาศก์เซนติเมตร
E. coli	ต้องไม่มี



ประกาศคณะกรรมการสิ่งแวดล้อมแห่งชาติ

ฉบับที่ ๑๐ (พ.ศ. ๒๕๓๘)

ออกตามความในพระราชบัญญัติส่งเสริมและรักษาคุณภาพสิ่งแวดล้อมแห่งชาติ

พ.ศ. ๒๕๓๕

เรื่อง กำหนดมาตรฐานคุณภาพอากาศในบรรยากาศโดยทั่วไป

อาศัยอำนาจตามความในมาตรา ๓๒ แห่งพระราชบัญญัติส่งเสริมและรักษาคุณภาพสิ่งแวดล้อมแห่งชาติ พ.ศ. ๒๕๓๕ คณะกรรมการสิ่งแวดล้อมแห่งชาติกำหนดมาตรฐานคุณภาพอากาศในบรรยากาศโดยทั่วไป ไว้ดังต่อไปนี้

ข้อ ๑ ในประกาศนี้

"เครื่องวัด ระบบนันทิซเปอร์ซีฟ อินฟราเรด ดิสเพอร์ซีฟ (Non-dispersive Infrared Detection)" หมายความว่า เครื่องมือวัดค่าก๊าซคาร์บอนมอนอกไซด์โดยใช้รังสีอินฟราเรด

"เครื่องวัดระบบเคมีลูมิเนสเซนซ์ (Chemiluminescence)" หมายความว่า

(๑) เครื่องมือวัดค่าก๊าซไนโตรเจนไดออกไซด์โดยใช้ก๊าซไอโซนทำปฏิกิริยากับก๊าซไนตริกออกไซด์ ซึ่งถูกเปลี่ยนมาจากก๊าซไนโตรเจนไดออกไซด์แล้ววัดความเข้มของแสงซึ่งเกิดจากปฏิกิริยานั้น ณ ที่ความยาวคลื่นที่สูงกว่า ๖๐๐ นาโนเมตร (Nanometer) หรือ

(๒) เครื่องมือวัดค่าก๊าซไอโซนโดยใช้ก๊าซฮีทิงทำปฏิกิริยากับก๊าซไอโซนแล้ววัดความเข้มของแสงซึ่งเกิดจากปฏิกิริยานั้น ณ ที่ความยาวคลื่นระหว่าง ๓๕๐ ถึง ๕๕๐ นาโนเมตร

"ระบบพาราโรซานิลีน (Pararosaniline)" หมายความว่า การวัดค่าก๊าซซัลเฟอร์ไดออกไซด์ โดยการดูดอากาศผ่านสารละลายโพตัสเซียม เตตราคลอโรเมอควาเรต (Potassium Tetrachloromercurate) เกิดเป็นสารไดคลอโรซัลไฟโดเมอควาเรต คอมเพลกซ์

(Dichlorosulfite Mercurate Complex) ทำปฏิกิริยากับสารพาราโรซานิลีนและฟอร์มาลดีไฮด์ (Pararosaniline and Formaldehyde) เกิดเป็นสีของพาราโรซานิลีนเมธิล ซัลโฟนิค แอซิด (Pararosaniline Methyl Sulfonic Acid) ซึ่งจะถูกวัดความสามารถในการดูดซึมแสง ณ ที่ช่วงคลื่น ๕๔๔ นาโนเมตร

"เครื่องวัดระบบอะตอมมิก แอพซอร์ปชัน สเปกโตรมิเตอร์ (Atomic Absorption Spectrometer)" หมายความว่า เครื่องมือวัดปริมาณของตะกั่ว โดยใช้เปลวไฟอะเซทิลีน (Acetylene Flame) ที่ความยาวคลื่น ๒๘๓.๓ หรือ ๒๘๓ นาโนเมตร

"ระบบกราวิเมตริก (Gravimetric)" หมายความว่า การวัดค่าฝุ่นละอองโดยดูดอากาศผ่านแผ่นกรอง ซึ่งมีประสิทธิภาพในการกรองฝุ่นละอองขนาด ๐.๓ ไมครอน (Micron) ได้ร้อยละ ๙๙ แล้วหาน้ำหนักฝุ่นละอองจากแผ่นกรองนั้น

ข้อ ๒ คำกึ่งในบรรยากาศโดยทั่วไปในช่วงเวลาหนึ่งเวลาใดให้เป็นไปดังต่อไปนี้

(๑) ค่าเฉลี่ยของก๊าซคาร์บอนมอนอกไซด์ในเวลา ๑ ชั่วโมง จะต้องไม่เกิน ๓๐ ส่วนในล้านส่วน (ppm) หรือไม่เกิน ๑๔.๒ มิลลิกรัมต่อลูกบาศก์เมตรและในเวลา ๔ ชั่วโมง จะต้องไม่เกิน ๘ ส่วนในล้านส่วน หรือไม่เกิน ๑๐.๒๖ มิลลิกรัมต่อลูกบาศก์เมตร

(๒) ค่าเฉลี่ยของก๊าซไนโตรเจนไดออกไซด์ในเวลา ๑ ชั่วโมง จะต้องไม่เกิน ๐.๑๑ ส่วนในล้านส่วน หรือไม่เกิน ๐.๓๒ มิลลิกรัมต่อลูกบาศก์เมตร

(๓) ค่าเฉลี่ยของก๊าซโอโซนในเวลา ๑ ชั่วโมง จะต้องไม่เกิน ๐.๑๐ ส่วนในล้านส่วน หรือไม่เกิน ๐.๒๐ มิลลิกรัมต่อลูกบาศก์เมตร

(๔) ค่าเฉลี่ยของก๊าซซัลเฟอร์ไดออกไซด์ในเวลา ๒๔ ชั่วโมง จะต้องไม่เกิน ๐.๑๒ ส่วนในล้านส่วน หรือไม่เกิน ๐.๓๐ มิลลิกรัมต่อลูกบาศก์เมตร และค่ามัธยฐานเรขาคณิต (Geometric Mean) ในเวลา ๑ ปี จะต้องไม่เกิน ๐.๐๔ ส่วนในล้านส่วน หรือไม่เกิน ๐.๑๐ มิลลิกรัมต่อลูกบาศก์เมตร

ข้อ ๓ การคำนวณค่าความเข้มข้นของก๊าซแต่ละชนิดในบรรยากาศโดยทั่วไปให้คำนวณเทียบที่ความดัน ๑ บรรยากาศ และอุณหภูมิ ๒๕ องศาเซลเซียส

ข้อ ๔ คำสารในบรรยากาศโดยทั่วไป ในช่วงเวลาหนึ่งเวลาใดให้เป็นไปดังต่อไปนี้

(๑) ค่าเฉลี่ยของตะกั่วในเวลา ๑ เดือน จะต้องไม่เกิน ๑.๕ ไมโครกรัมต่อลูกบาศก์เมตร

(๒) ค่าเฉลี่ยของฝุ่นละอองขนาดไม่เกิน ๑๐ ไมครอน ในเวลา ๒๔ ชั่วโมง จะต้องไม่เกิน ๐.๑๒ มิลลิกรัมต่อลูกบาศก์เมตร และค่ามัธยฐานเรขาคณิตของสารดังกล่าวในเวลา ๑ ปี จะต้องไม่เกิน ๐.๑๕ มิลลิกรัมต่อลูกบาศก์เมตร

(๓) ค่าเฉลี่ยของฝุ่นละอองรวมหรือฝุ่นละอองขนาดเล็กไม่เกิน ๑๐๐ ไมครอน ในเวลา ๒๔ ชั่วโมง จะต้องไม่เกิน ๐.๓๓ มิลลิกรัมต่อลูกบาศก์เมตร และค่ามัธยฐานของค่าเฉลี่ยของสารดังกล่าวในเวลา ๑ ปี จะต้องไม่เกิน ๐.๑๐ มิลลิกรัมต่อลูกบาศก์เมตร

ข้อ ๕ การวัดค่าเฉลี่ยของก๊าซคาร์บอนมอนอกไซด์ในเวลา ๑ ชั่วโมงหรือในเวลา ๔ ชั่วโมง ให้ใช้เครื่องวัดระบบนันทัสเปอร์ซีฟ อินฟราเรด ดีเทกชั่น หรือระบบอื่นที่กรมควบคุมมลพิษให้ความเห็นชอบ

ข้อ ๖ การวัดค่าเฉลี่ยของก๊าซไนโตรเจนไดออกไซด์หรือก๊าซโอโซนในเวลา ๑ ชั่วโมง ให้ใช้เครื่องวัดระบบเคมีลูมินสเซน หรือระบบอื่นที่กรมควบคุมมลพิษให้ความเห็นชอบ

ข้อ ๗ การวัดค่าเฉลี่ยของก๊าซซัลเฟอร์ไดออกไซด์ในเวลา ๒๔ ชั่วโมง หรือในเวลา ๑ ปี ให้ใช้วิธีการวัดตามระบบพาราโรซานสีน หรือระบบอื่นที่กรมควบคุมมลพิษให้ความเห็นชอบ

ข้อ ๘ การวัดค่าเฉลี่ยของตะกั่วในเวลา ๑ เดือน ให้เก็บอากาศผ่านแผ่นกรองในเครื่องเก็บตัวอย่างอากาศชนิดไฮโดรเจน (High Volume-Air Sampler) สกัดตะกั่วออกจากแผ่นกรองโดยใช้กรดดินประสิวและกรดเกลือ แล้วนำไปวัดค่าของตะกั่วโดยใช้เครื่องวัดระบบอะตอมมิก แอ็บซอร์ปชัน สเปกโตรมิเตอร์ หรือระบบอื่นที่กรมควบคุมมลพิษให้ความเห็นชอบ

ข้อ ๙ การวัดค่าเฉลี่ยของฝุ่นละอองรวมหรือฝุ่นละอองขนาดเล็กไม่เกิน ๑๐ ไมครอน ในเวลา ๒๔ ชั่วโมง หรือในเวลา ๑ ปี ให้ใช้วิธีการวัดตามระบบกราวิเมตริก หรือระบบอื่นที่กรมควบคุมมลพิษให้ความเห็นชอบ

ข้อ ๑๐ การวัดค่าเฉลี่ยของก๊าซหรือสารอย่างหนึ่งอย่างใดตามข้อ ๕ ถึงข้อ ๙ ให้ทำในบรรยากาศทั่วๆ ไป และต้องสูงจากพื้นดินอย่างน้อย ๓ เมตร แต่ไม่เกิน ๖ เมตร

การวัดค่าเฉลี่ยของตะกั่วและฝุ่นละอองตามข้อ ๘ และข้อ ๙ ให้ทำในบรรยากาศทั่วๆ ไป และต้องสูงจากพื้นดินอย่างน้อย ๑.๕๐ เมตร แต่ไม่เกิน ๖ เมตร

ประกาศ ณ วันที่ ๑๗ เมษายน พ.ศ. ๒๕๓๘

ชวน หลีกภัย

นายกรัฐมนตรี

ประธานคณะกรรมการสิ่งแวดล้อมแห่งชาติ

(ประกาศในราชกิจจานุเบกษา เล่ม ๑๑๒ ตอนที่ ๔๒ ง วันที่ ๒๕ พฤษภาคม ๒๕๓๘)

ประกาศกระทรวงอุตสาหกรรม

เรื่อง กำหนดมาตรฐานควบคุมระดับเสียงจากกิจกรรมการทำเหมือง การแต่งแร่ และการประกอบโลหกรรม
และความสั่นสะเทือนที่เกิดจากการใช้วัตถุระเบิดในกิจกรรมการทำเหมือง
พ.ศ. ๒๕๖๗

โดยที่เป็นการสมควรกำหนดมาตรฐานและวิธีการควบคุมการปล่อยมลพิษที่เกิดจากการทำเหมือง
การแต่งแร่ และการประกอบโลหกรรม

อาศัยอำนาจตามความในมาตรา ๕ และมาตรา ๓๒ แห่งพระราชบัญญัติว่า พ.ศ. ๒๕๖๐
รัฐมนตรีว่าการกระทรวงอุตสาหกรรม จึงออกประกาศไว้ ดังต่อไปนี้

ข้อ ๑ ประกาศนี้เรียกว่า “ประกาศกระทรวงอุตสาหกรรม เรื่อง กำหนดมาตรฐานควบคุม
ระดับเสียงจากกิจกรรมการทำเหมือง การแต่งแร่ และการประกอบโลหกรรม และความสั่นสะเทือน
ที่เกิดจากการใช้วัตถุระเบิดในกิจกรรมการทำเหมือง พ.ศ. ๒๕๖๗”

ข้อ ๒ ประกาศนี้ให้ใช้บังคับตั้งแต่วันถัดจากวันประกาศในราชกิจจานุเบกษาเป็นต้นไป

ข้อ ๓ ในประกาศนี้

“ค่าระดับเสียงสูงสุด” หมายความว่า ค่าระดับเสียงสูงสุดที่เกิดขึ้นในขณะใดขณะหนึ่งระหว่าง
การตรวจวัดระดับเสียง ซึ่งเรียกโดยย่อว่า L_{max} โดยมีหน่วยเป็นเดซิเบลเอ หรือ dB (A)

“ค่าระดับเสียงเฉลี่ย ๒๔ ชั่วโมง” หมายความว่า ค่าระดับเสียงคงที่ที่มีพลังงานเทียบเท่า
ระดับเสียงที่เกิดขึ้นจริง ซึ่งมีระดับเสียงเปลี่ยนแปลงตามเวลาในช่วง ๒๔ ชั่วโมง (24 hours A -
weighted Equivalent Continuous Sound Level) ซึ่งเรียกโดยย่อว่า $L_{eq\ 24\ hr}$ โดยมีหน่วย
เป็นเดซิเบลเอ หรือ dB (A)

“มาตรฐานระดับเสียง” หมายความว่า เครื่องวัดระดับเสียงตามมาตรฐาน ฉบับที่ ๖๕๑ ฉบับที่ ๘๐๔
หรือฉบับที่ ๖๑๖๗๒ ของคณะกรรมการมาตรฐานระหว่างประเทศว่าด้วยเทคนิคไฟฟ้า ซึ่งเรียกโดยย่อว่า
ไอ อี ซี (International Electrotechnical Commission, IEC) หรือเครื่องวัดระดับเสียงอื่น
ที่เทียบเท่ามาตรฐาน ฉบับที่ ๖๑๖๗๒

“มาตรฐานความสั่นสะเทือน” หมายความว่า เครื่องวัดความสั่นสะเทือนตามมาตรฐาน
DIN 45669 - 1 ของสหพันธ์สาธารณรัฐเยอรมนี หรือเครื่องวัดความสั่นสะเทือนอื่นที่มีคุณสมบัติ
เทียบเท่าตามที่กรมควบคุมมลพิษเห็นชอบ

ข้อ ๔ ระดับเสียงที่เกิดจากกิจกรรมการทำเหมือง การแต่งแร่ และการประกอบโลหกรรม
ให้มีค่ามาตรฐาน ดังนี้

(๑) ค่าระดับเสียงสูงสุด ไม่เกิน ๑๑๕ เดซิเบลเอ

(๒) ค่าระดับเสียงเฉลี่ย ๒๔ ชั่วโมง ไม่เกิน ๗๐ เดซิเบลเอ

ข้อ ๕ การตรวจวัดระดับเสียงจากกิจกรรมการทำเหมือง การแต่งแร่ และการประกอบโลหกรรม ให้ทำการตรวจวัดครอบคลุมในช่วงที่มีกิจกรรมตามขั้นตอน ดังนี้

(๑) การตรวจวัดค่าระดับเสียงสูงสุด ให้ใช้มาตรระดับเสียงตรวจวัดระดับเสียงเป็นค่า SPL (Sound Pressure Level)

กรณีการตรวจวัดค่าระดับเสียงสูงสุดจากกิจกรรมการทำเหมือง ให้ทำการตรวจวัดครอบคลุมในช่วงที่มีกิจกรรมการระเบิด

(๒) การตรวจวัดค่าระดับเสียงเฉลี่ย ๒๔ ชั่วโมง ให้ใช้มาตรระดับเสียงตรวจวัดระดับเสียงอย่างต่อเนื่องตลอดเวลา ๒๔ ชั่วโมง

(๓) การเตรียมเครื่องมือก่อนการตรวจวัด ให้ปรับเทียบมาตรระดับเสียงด้วยเครื่องกำเนิดเสียงมาตรฐานทุกครั้งก่อนที่จะตรวจวัด โดยต้องปรับมาตรระดับเสียงไว้ที่วงจรถ่วงน้ำหนัก “A” (Weighting Network “A”) และลักษณะความไวตอบรับเสียง “Fast” (Dynamic Characteristics “Fast”)

(๔) การตั้งไมโครโฟนของมาตรระดับเสียงให้ตั้งในบริเวณจุดตรวจวัดที่มีการกำหนดไว้แล้ว ตามเงื่อนไขแนบท้ายในการออกใบอนุญาต หรือขอบของเขตเหมืองแร่ หรือขอบด้านนอกของแนวกันชน (Buffer Zone) หรือเขตแต่งแร่ หรือเขตโลหกรรม หรือในเขตที่มีการร้องเรียน หรือบริเวณพื้นที่ที่คาดว่าจะได้รับผลกระทบจากกิจกรรมการทำเหมือง หรือการแต่งแร่ หรือการประกอบโลหกรรม แล้วแต่กรณี ตามวิธีการที่องค์การระหว่างประเทศว่าด้วยมาตรฐาน (International Organization for Standardization) กำหนดไว้ตาม ISO 1996 - 2

(๕) วิธีการตรวจวัดระดับเสียงให้ดำเนินการ ดังนี้

(๕.๑) การวัดระดับเสียงบริเวณภายนอกอาคาร (Outdoor Measurement) ให้ตั้งไมโครโฟนของมาตรระดับเสียงห่างจากกำแพง สิ่งปลูกสร้าง หรือสิ่งอื่นใดที่มีคุณสมบัติในการสะท้อนเสียงอย่างน้อย ๓.๕ เมตร และสูงจากพื้น ๑.๒ ถึง ๑.๕ เมตร

(๕.๒) การตรวจวัดระดับเสียงบริเวณภายในอาคาร (Indoor Measurement) ให้ตั้งไมโครโฟนของมาตรระดับเสียงห่างจากกำแพงอย่างน้อย ๑ เมตร และห่างจากหน้าต่าง หรือทางออกอาคารอย่างน้อย ๑.๕ เมตร และสูงจากพื้น ๑.๒ ถึง ๑.๕ เมตร

ข้อ ๖ การคำนวณค่าระดับเสียงจะต้องเป็นไปตามวิธีการที่องค์การระหว่างประเทศว่าด้วยมาตรฐาน (International Organization for Standardization) กำหนด ซึ่งมีรายละเอียดตามวิธีการคำนวณค่าระดับเสียงแนบท้ายประกาศนี้

ข้อ ๗ ความสั่นสะเทือนที่เกิดจากการใช้วัตถุระเบิดในกิจกรรมการทำเหมือง ให้มีค่ามาตรฐานตามตารางแนบท้ายประกาศนี้

ข้อ ๘ การตรวจวัดความสั่นสะเทือนที่เกิดจากการใช้วัตถุระเบิดในกิจกรรมการทำเหมือง ให้ดำเนินการตรวจวัดบริเวณจุดตรวจวัดที่มีการกำหนดไว้แล้วตามเงื่อนไขแนบท้ายในการออกใบอนุญาต

หรือในเขตที่มีการร้องเรียน หรือบริเวณพื้นที่ที่คาดว่าจะได้รับผลกระทบจากกิจกรรมการทำเหมืองแล้วแต่กรณี โดยวิธีการตรวจวัดความสั่นสะเทือนให้เป็นไปตามมาตรฐาน DIN 4150 - 3 ดังนี้

(๑) การติดตั้งหัววัดความสั่นสะเทือนบนพื้นดิน ให้ใช้อุปกรณ์หรือวัสดุอื่นใดมาทำการยึดหรือติดตั้งหัววัดความสั่นสะเทือนให้มั่นคง และต้องทำให้หัววัดความสั่นสะเทือนไม่สามารถขยับเคลื่อนไหวยจากตำแหน่งที่ติดตั้งในขณะที่ทำการตรวจวัดได้

(๒) การติดตั้งหัววัดความสั่นสะเทือนบนฐานคอนกรีตด้านนอกสิ่งก่อสร้าง ให้ทำการตรวจวัดที่บริเวณฐานคอนกรีตที่อยู่ระดับเดียวกับพื้นดิน หรือฐานคอนกรีตที่มีความสูงจากพื้นดินไม่เกิน ๐.๕ เมตร โดยให้ทำการยึดหรือติดตั้งหัววัดความสั่นสะเทือนให้มั่นคง และต้องทำให้หัววัดความสั่นสะเทือนไม่สามารถขยับเคลื่อนไหวยจากตำแหน่งที่ติดตั้งในขณะที่ทำการตรวจวัดได้

ประกาศ ณ วันที่ ๑๘ พฤศจิกายน พ.ศ. ๒๕๖๗

เอกนัฏ พร้อมพันธุ์

รัฐมนตรีว่าการกระทรวงอุตสาหกรรม

วิธีการคำนวณค่าระดับเสียง

แบบท้ายประกาศกระทรวงอุตสาหกรรม

เรื่อง กำหนดมาตรฐานควบคุมระดับเสียงจากกิจกรรมการทำเหมือง การแต่งแร่ และการประกอบโลหกรรม และความสั่นสะเทือนที่เกิดจากการใช้วัตถุระเบิดในกิจกรรมการทำเหมือง

พ.ศ. ๒๕๖๗

การคำนวณค่าระดับเสียงเฉลี่ย (Equivalent Sound Level, L_{eq}) สามารถคำนวณได้ตามสมการ ดังนี้

$$L_{eq} = 10 \log \left[\frac{1}{100} \sum_{i=1}^n f_i 10^{0.1 L_{Ai}} \right]$$

เมื่อ L_{Ai} = ค่าระดับเสียงในหน่วยเดซิเบลเอ ในช่วงเวลาที่ i

n = จำนวนของค่าระดับเสียงที่อ่านได้ทั้งหมดตลอดช่วงเวลาที่ตรวจวัดเสียง

f_i = ช่วงเวลาที่ทำการตรวจวัดระดับเสียงช่วงที่ i คิดเป็นร้อยละของช่วงเวลาที่ทำการตรวจวัดทั้งหมด

$$= (t_i \times 100) / T$$

โดยที่ t_i = ช่วงเวลาที่ทำการตรวจวัดที่ i คิดเป็นชั่วโมง

$$T = \text{ช่วงเวลาที่ทำการตรวจวัดทั้งหมด} = \sum t_i$$

เมื่อหาค่าระดับเสียงเฉลี่ยทุกชั่วโมงได้ จะหาค่าระดับเสียงในช่วงเวลา T ชั่วโมง ซึ่งสามารถคำนวณได้จากสมการ ดังนี้

$$L_{eq(T)} = 10 \log \left[\frac{1}{T} \sum_{i=1}^n 10^{0.1 L_{eqi}} \right]$$

โดยที่ $L_{eq(T)}$ = ค่าระดับเสียงต่อเนื่องในช่วงเวลา T ชั่วโมง

L_{eqi} = ค่าระดับเสียงต่อเนื่อง 1 ชั่วโมง ในชั่วโมงที่ i

ในกรณีที่ $T = 24$ ชั่วโมง

$$L_{eq(24)} = 10 \log \left[\frac{1}{24} \sum_{i=1}^n 10^{0.1 L_{eqi}} \right]$$

ตารางมาตรฐานความสั่นสะเทือนที่เกิดจากการใช้วัตถุระเบิดในกิจกรรมการทำเหมือง
 แบบท้ายประกาศกระทรวงอุตสาหกรรม
 เรื่อง กำหนดมาตรฐานควบคุมระดับเสียงจากกิจกรรมการทำเหมือง การแต่งแร่ และการประกอบโลหกรรม
 และความสั่นสะเทือนที่เกิดจากการใช้วัตถุระเบิดในกิจกรรมการทำเหมือง
 พ.ศ. ๒๕๖๗

ความถี่ (เฮิรตซ์)	ความเร็วของอนุภาค (มิลลิเมตรต่อวินาที)	การขจัด (มิลลิเมตร)
๑	ไม่เกิน ๔.๗	ไม่เกิน ๐.๗๕
๒	ไม่เกิน ๙.๔	ไม่เกิน ๐.๗๕
๓	ไม่เกิน ๑๒.๗	ไม่เกิน ๐.๖๗
๔	ไม่เกิน ๑๒.๗	ไม่เกิน ๐.๕๑
๕	ไม่เกิน ๑๒.๗	ไม่เกิน ๐.๔๐
๖	ไม่เกิน ๑๒.๗	ไม่เกิน ๐.๓๔
๗	ไม่เกิน ๑๒.๗	ไม่เกิน ๐.๒๙
๘	ไม่เกิน ๑๒.๗	ไม่เกิน ๐.๒๕
๙	ไม่เกิน ๑๒.๗	ไม่เกิน ๐.๒๓
๑๐	ไม่เกิน ๑๒.๗	ไม่เกิน ๐.๒๐
๑๑	ไม่เกิน ๑๓.๘	ไม่เกิน ๐.๒๐
๑๒	ไม่เกิน ๑๕.๑	ไม่เกิน ๐.๒๐
๑๓	ไม่เกิน ๑๖.๓	ไม่เกิน ๐.๒๐
๑๔	ไม่เกิน ๑๗.๖	ไม่เกิน ๐.๒๐
๑๕	ไม่เกิน ๑๘.๘	ไม่เกิน ๐.๒๐
๑๖	ไม่เกิน ๒๐.๑	ไม่เกิน ๐.๒๐
๑๗	ไม่เกิน ๒๑.๔	ไม่เกิน ๐.๒๐
๑๘	ไม่เกิน ๒๒.๖	ไม่เกิน ๐.๒๐
๑๙	ไม่เกิน ๒๓.๙	ไม่เกิน ๐.๒๐
๒๐	ไม่เกิน ๒๕.๑	ไม่เกิน ๐.๒๐

ความถี่ (เฮิรตซ์)	ความเร็วของอนุภาค (มิลลิเมตรต่อวินาที)	การจัด (มิลลิเมตร)
๒๑	ไม่เกิน ๒๖.๔	ไม่เกิน ๐.๒๐
๒๒	ไม่เกิน ๒๗.๖	ไม่เกิน ๐.๒๐
๒๓	ไม่เกิน ๒๘.๙	ไม่เกิน ๐.๒๐
๒๔	ไม่เกิน ๓๐.๒	ไม่เกิน ๐.๒๐
๒๕	ไม่เกิน ๓๑.๔	ไม่เกิน ๐.๒๐
๒๖	ไม่เกิน ๓๒.๗	ไม่เกิน ๐.๒๐
๒๗	ไม่เกิน ๓๓.๙	ไม่เกิน ๐.๒๐
๒๘	ไม่เกิน ๓๕.๒	ไม่เกิน ๐.๒๐
๒๙	ไม่เกิน ๓๖.๔	ไม่เกิน ๐.๒๐
๓๐	ไม่เกิน ๓๗.๗	ไม่เกิน ๐.๒๐
๓๑	ไม่เกิน ๓๙.๐	ไม่เกิน ๐.๒๐
๓๒	ไม่เกิน ๔๐.๒	ไม่เกิน ๐.๒๐
๓๓	ไม่เกิน ๔๑.๕	ไม่เกิน ๐.๒๐
๓๔	ไม่เกิน ๔๒.๗	ไม่เกิน ๐.๒๐
๓๕	ไม่เกิน ๔๔.๐	ไม่เกิน ๐.๒๐
๓๖	ไม่เกิน ๔๕.๒	ไม่เกิน ๐.๒๐
๓๗	ไม่เกิน ๔๖.๕	ไม่เกิน ๐.๒๐
๓๘	ไม่เกิน ๔๗.๘	ไม่เกิน ๐.๒๐
๓๙	ไม่เกิน ๔๙.๐	ไม่เกิน ๐.๒๐
ตั้งแต่ ๔๐ ขึ้นไป	ไม่เกิน ๕๐.๘	ไม่เกิน ๐.๒๐

109-1000012-194



13.4
คำทับศัพท์

ทะเบียนโครงการ
๑-41(๑)-1/๒๖

ใบอนุญาตประกอบกิจการโรงงาน

กระทรวงอุตสาหกรรม

ที่ ๕๑ / ๑๑๖ / ๑๖๖๖

ชื่อ..... ๑/๒..... เลข..... ๑/๑๖
สถานที่..... ๑/๒..... เลข..... ๑/๑๖
ประเภท..... ๑/๒..... เลข..... ๑/๑๖
ประเภท..... ๑/๒..... เลข..... ๑/๑๖
ประเภท..... ๑/๒..... เลข..... ๑/๑๖

ผู้รับใบอนุญาต..... ๑/๒..... เลข..... ๑/๑๖
ผู้รับใบอนุญาต..... ๑/๒..... เลข..... ๑/๑๖
ผู้รับใบอนุญาต..... ๑/๒..... เลข..... ๑/๑๖
ผู้รับใบอนุญาต..... ๑/๒..... เลข..... ๑/๑๖
ผู้รับใบอนุญาต..... ๑/๒..... เลข..... ๑/๑๖

- (๑) ชื่อผู้ประกอบการโรงงาน และสถานที่ตั้งโรงงาน
(๒) การแจ้งประกอบกิจการโรงงาน กับแผนผังโรงงาน
(๓) ชื่อผู้ประกอบการโรงงาน และสถานที่ตั้งโรงงาน
(๔) การแจ้งประกอบกิจการโรงงาน กับแผนผังโรงงาน
(๕) การแจ้งประกอบกิจการโรงงาน กับแผนผังโรงงาน
(๖) การแจ้งประกอบกิจการโรงงาน กับแผนผังโรงงาน
(๗) การแจ้งประกอบกิจการโรงงาน กับแผนผังโรงงาน
(๘) การแจ้งประกอบกิจการโรงงาน กับแผนผังโรงงาน
(๙) การแจ้งประกอบกิจการโรงงาน กับแผนผังโรงงาน
(๑๐) การแจ้งประกอบกิจการโรงงาน กับแผนผังโรงงาน

แนบ..... ๑/๒..... เลข..... ๑/๑๖
(..... ๑/๒..... เลข..... ๑/๑๖)
ผู้รับใบอนุญาต..... ๑/๒..... เลข..... ๑/๑๖

คำทับศัพท์ ๒
ชื่อผู้ประกอบการโรงงาน และการเปลี่ยนแปลงเงื่อนไข

1. ผู้ประกอบการโรงงาน..... ๑/๒..... เลข..... ๑/๑๖
สถานที่ตั้ง..... ๑/๒..... เลข..... ๑/๑๖
ประเภท..... ๑/๒..... เลข..... ๑/๑๖

- 1.1 ชื่อผู้ประกอบการโรงงาน..... ๑/๒..... เลข..... ๑/๑๖
1.2 ชื่อผู้ประกอบการโรงงาน..... ๑/๒..... เลข..... ๑/๑๖
1.3 ชื่อผู้ประกอบการโรงงาน..... ๑/๒..... เลข..... ๑/๑๖

ผู้รับใบอนุญาต..... ๑/๒..... เลข..... ๑/๑๖
ผู้รับใบอนุญาต..... ๑/๒..... เลข..... ๑/๑๖
ผู้รับใบอนุญาต..... ๑/๒..... เลข..... ๑/๑๖
ผู้รับใบอนุญาต..... ๑/๒..... เลข..... ๑/๑๖
ผู้รับใบอนุญาต..... ๑/๒..... เลข..... ๑/๑๖

๑.๕๐ (..... ๑/๒..... เลข..... ๑/๑๖)

๒. ผู้ประกอบการโรงงาน..... ๑/๒..... เลข..... ๑/๑๖
สถานที่ตั้ง..... ๑/๒..... เลข..... ๑/๑๖
ประเภท..... ๑/๒..... เลข..... ๑/๑๖

๑.๕๐ (..... ๑/๒..... เลข..... ๑/๑๖)

ฉบับที่ ๖

การแจ้งประกอบกิจการงาน การแก้ไขภายในของงาน และการต่ออายุใบอนุญาต

1. แจ้งประกอบกิจการงาน วันที่ ๒๕/๑๑/๒๕๖๓
2. แจ้งประกอบกิจการงาน วันที่ ๒๕/๑๑/๒๕๖๓
3. แจ้งประกอบกิจการงาน วันที่ ๒๕/๑๑/๒๕๖๓

๓๖๐ ()

๓. การต่ออายุใบอนุญาต

ครั้งที่	วันที่	จำนวนเงิน	ค่าธรรมเนียม	ค่าปรับ	ใบเสร็จรับเงิน		วันที่	ผู้รับ
					เลขที่	วันที่		
1	๒๕/๑๑/๒๕๖๓	๒๕,๐๐๐	๒๕,๐๐๐	-	๐๐๐๐๐	๑๙	๒๕/๑๑/๒๕๖๓	นายสมชาย ใจดี
2	๒๕/๑๑/๒๕๖๓	๒๕,๐๐๐	๒๕,๐๐๐	-	๐๑๕๕๕	๐๕๕๕๕	๒๕/๑๑/๒๕๖๓	นายสมชาย ใจดี
3	๒๕/๑๑/๒๕๖๓	๒๕,๐๐๐	๒๕,๐๐๐	-	๑๒๗๗	๓๑	๒๕/๑๑/๒๕๖๓	นายสมชาย ใจดี
4	๒๕/๑๑/๒๕๖๓	๒๕,๐๐๐	๒๕,๐๐๐	-	๐๖๖๖	๑๐	๒๕/๑๑/๒๕๖๓	นายสมชาย ใจดี
5	๒๕/๑๑/๒๕๖๓	๒๕,๐๐๐	๒๕,๐๐๐	-	๑๕๕๕	๐๗	๒๕/๑๑/๒๕๖๓	นายสมชาย ใจดี

ฉบับที่ ๔

ใบอนุญาตขยายงาน

ที่ ๑๑๑ / ๒๕๖๓

วันที่ ๒๕/๑๑/๒๕๖๓

ออกโดย ๒๕/๑๑/๒๕๖๓

ประกอบกิจการ ๒๕/๑๑/๒๕๖๓

ค่าจ้าง ๒๕/๑๑/๒๕๖๓

ค่าจ้าง ๒๕/๑๑/๒๕๖๓

ค่าจ้าง ๒๕/๑๑/๒๕๖๓

ค่าจ้าง ๒๕/๑๑/๒๕๖๓

ค่าจ้าง ๒๕/๑๑/๒๕๖๓

ค่าจ้าง ๒๕/๑๑/๒๕๖๓

ค่าจ้าง ๒๕/๑๑/๒๕๖๓

ค่าจ้าง ๒๕/๑๑/๒๕๖๓

ค่าจ้าง ๒๕/๑๑/๒๕๖๓

ค่าจ้าง ๒๕/๑๑/๒๕๖๓

ค่าจ้าง ๒๕/๑๑/๒๕๖๓

ค่าจ้าง ๒๕/๑๑/๒๕๖๓

ค่าจ้าง ๒๕/๑๑/๒๕๖๓

ค่าจ้าง ๒๕/๑๑/๒๕๖๓

ค่าจ้าง ๒๕/๑๑/๒๕๖๓

ค่าจ้าง ๒๕/๑๑/๒๕๖๓

ค่าจ้าง ๒๕/๑๑/๒๕๖๓

ค่าจ้าง ๒๕/๑๑/๒๕๖๓

ค่าจ้าง ๒๕/๑๑/๒๕๖๓

ค่าจ้าง ๒๕/๑๑/๒๕๖๓

กัมพูชา ๓

ข้อใหม่การขอเช่าที่ดินเพื่อทำโรงงาน และการเปลี่ยนโฉนดที่ดิน

५५५

1. (ข้อมูลที่ได้จากบทสัมภาษณ์ 12 พรรคที่แบ่งพรรคการเมืองตาม พ.ศ. 2562) ให้นำคะแนนโหวตที่มีอยู่ (คะแนน) จะต้องใช้กับพื้นที่ภายใน 5 จังหวัด

๖. ข้อจำกัดในการศึกษาครั้งนี้มีอยู่ ๒ ประการ คือ ๑. การที่ผู้ศึกษาได้เลือกเฉพาะโรงเรียนที่มีนักเรียนชายเท่านั้น ทำให้ไม่สามารถศึกษาถึงผลกระทบของโรงเรียนที่มีนักเรียนหญิงได้ ๒. การที่ผู้ศึกษาได้เลือกเฉพาะโรงเรียนที่มีนักเรียนชายเท่านั้น ทำให้ไม่สามารถศึกษาถึงผลกระทบของโรงเรียนที่มีนักเรียนหญิงได้

๙.
 ๑๐.
 ๑๑.
 ๑๒.
 ๑๓.
 ๑๔.
 ๑๕.
 ๑๖.
 ๑๗.
 ๑๘.
 ๑๙.
 ๒๐.
 ๒๑.
 ๒๒.
 ๒๓.
 ๒๔.
 ๒๕.
 ๒๖.
 ๒๗.
 ๒๘.
 ๒๙.
 ๓๐.
 ๓๑.
 ๓๒.
 ๓๓.
 ๓๔.
 ๓๕.
 ๓๖.
 ๓๗.
 ๓๘.
 ๓๙.
 ๔๐.
 ๔๑.
 ๔๒.
 ๔๓.
 ๔๔.
 ๔๕.
 ๔๖.
 ๔๗.
 ๔๘.
 ๔๙.
 ๕๐.
 ๕๑.
 ๕๒.
 ๕๓.
 ๕๔.
 ๕๕.
 ๕๖.
 ๕๗.
 ๕๘.
 ๕๙.
 ๖๐.
 ๖๑.
 ๖๒.
 ๖๓.
 ๖๔.
 ๖๕.
 ๖๖.
 ๖๗.
 ๖๘.
 ๖๙.
 ๗๐.
 ๗๑.
 ๗๒.
 ๗๓.
 ๗๔.
 ๗๕.
 ๗๖.
 ๗๗.
 ๗๘.
 ๗๙.
 ๘๐.
 ๘๑.
 ๘๒.
 ๘๓.
 ๘๔.
 ๘๕.
 ๘๖.
 ๘๗.
 ๘๘.
 ๘๙.
 ๙๐.
 ๙๑.
 ๙๒.
 ๙๓.
 ๙๔.
 ๙๕.
 ๙๖.
 ๙๗.
 ๙๘.
 ๙๙.
 ๑๐๐.

นาย เหมทิพย์ ประดิษฐ์ประภาเดชกิจ เป็นผู้อำนวยการและกรรมการในชื่อที่ ๕๓
ซึ่งมีอายุครบ ๖๖ ปี บริบูรณ์และจดทะเบียนสมรสแล้ว มีคู่สมรส ๑ คน มีบุตร ๒ คน
ประกอบอาชีพค้าขาย และประกอบกิจการค้าขายอยู่ ณ บ้านเลขที่ ๖๖ หมู่ ๖ ตำบลบ้าน
ไร่ อำเภอเมือง จังหวัดบุรีรัมย์

๑๑) บริษัทฯ จะได้อำนาจที่แท้จริงคือ อำนาจของนางสาว ปิยฉวีพรหมภักดีในการบริหารกิจการของบริษัทฯ ได้ระบุในสัญญาว่า

[illegible]

นางสาว สุธิดา
(นายแพทย์ แม่เหล็ก) ๒๕๖๓
ผู้ควบคุมการสอบวิชาสามัญ

[illegible]

04500

၇၀၀၀၀၀၀၀

ลำดับที่ ๕

ใช้นโยบายที่ช่วยให้ขยายโรงงาน และการเปลี่ยนใจในใจ

१.

1. ผู้ประกอบการได้ขายสินค้าของตนแก่กรม 12 รายการที่ส่งมอบการปฏิบัติกรมฯ พ.ศ. ๒๕๓๔ ให้

(3) เพื่อให้ได้ประโยชน์สูงสุดจากยุทธศาสตร์การอนุรักษ์และจัดการทรัพยากรธรรมชาติอย่างยั่งยืน การดำเนินการตามแผนยุทธศาสตร์การอนุรักษ์และจัดการทรัพยากรธรรมชาติที่ ๒๓๕๐/๒๕๖๒-๒๕๖๕ นั้นต้องให้ความสำคัญในการที่จะนำยุทธศาสตร์การอนุรักษ์และจัดการทรัพยากรธรรมชาติไปใช้ในการพัฒนาพื้นที่ป่าที่เสื่อมโทรมให้กลับคืนสู่สภาพเดิมและเพิ่มพื้นที่ป่าอนุรักษ์ให้เพิ่มขึ้นต่อไป

๑๖) มีการนำเอาไข่ของนกมาใส่ในช่องปากของนกเพื่อป้องกันไม่ให้ลูกนกที่เพิ่งเกิดมาตายเพราะความหนาวเย็น (วันที่ 21 ม.ค. ๒๕๕๔)

กล่าวถึงความขัดแย้งภายในรัฐที่มีแนวโน้มจะนำไปสู่การปะทุขึ้นของสงครามกลางเมือง โดยชี้ให้เห็นว่าความขัดแย้งภายในรัฐที่มีแนวโน้มจะนำไปสู่การปะทุขึ้นของสงครามกลางเมืองนั้นเป็นสิ่งที่หลีกเลี่ยงไม่ได้ และมีความสำคัญอย่างยิ่งในการทำความเข้าใจถึงสาเหตุของความขัดแย้งภายในรัฐที่มีแนวโน้มจะนำไปสู่การปะทุขึ้นของสงครามกลางเมือง

[illegible]

ผู้เขียนได้ใช้

๓๐๐๐
 (๓๐๐๐)

2. วัตถุประสงค์ที่เกี่ยวข้องกับแผนงานการแปลภาษา ๓๓ มหาวิทยาลัยสุโขทัยธรรมาธิราช พ.ศ. ๒๕๖๕

)(
 ๓๖๓



(
ស្ថាប័ន

ကမ္ဘာ့

[illegible]

มีเหตุการณ์เปลี่ยนแปลงต่าง ๆ

[illegible]

ครั้งที่	การแก้ไขของกรมเปลี่ยนประเด็นที่ปรึกษา	เรื่องแก้ไข
5	แก้ไขข้อเท็จจริงเกี่ยวกับลักษณะที่ดิน 12,000 ไร่ โดยที่ดิน มีที่ 17,000 ไร่ และที่ดิน 12,000 ไร่ โดยที่ดิน 12,000 ไร่ ที่ 10 12,000 ไร่ และที่ดิน 12,000 ไร่ และที่ดิน 12,000 ไร่ ของที่ดิน 12,000 ไร่ และที่ดิน 12,000 ไร่ และที่ดิน 12,000 ไร่	 นาย... .. ตำแหน่ง... ..
6	แก้ไขข้อเท็จจริงเกี่ยวกับที่ดิน 12,000 ไร่ โดยที่ดิน มีที่ 17,000 ไร่ และที่ดิน 12,000 ไร่ โดยที่ดิน 12,000 ไร่ ที่ 10 12,000 ไร่ และที่ดิน 12,000 ไร่ และที่ดิน 12,000 ไร่ ของที่ดิน 12,000 ไร่ และที่ดิน 12,000 ไร่ และที่ดิน 12,000 ไร่	 นาย... .. ตำแหน่ง... ..

מחזוריות

[illegible]

บันทึกการชำระค่าธรรมเนียมนายปี


[illegible]

ลำดับและจำนวนของข้อท้าว

ลำดับที่ ตัวอักษร	จำนวนตัว								จำนวนตัว รวม
	(1)	(2)	(3)	(4)	(5)	(6)	(7)	(8)	
3	1	1	1	1	1	1	1	1	1
2	1	1	1	1	1	1	2	1	1
3	1	1	1	5	1	2	1	2	1

ภาคผนวก จ

เอกสารสอบเทียบเครื่องมือที่ใช้ในการตรวจวิเคราะห์



ตารางการสอบเทียบเครื่องมือที่ใช้ในการตรวจวัดและวิเคราะห์

Item	Description	Parameter	List of Equipment	Equipment No.	Calibration	Next Calibration
1.	Ambient Air	Orifice TSP	ORIFICE TRANSFER STANDARD/Tisch	S/N 0068	25/03/2025	March 2026
			High Volume Air Sampler/TET	S/N TSP-15	04/06/2025	June 2026
			High Volume Air Sampler/TET	S/N TSP-19	03/06/2025	June 2026
			High Volume Air Sampler/TET	S/N TSP-26	03/06/2025	June 2026
			High Volume Air Sampler/TET	S/N TSP-28	03/06/2025	June 2026
			High Volume Air Sampler/TET	S/N TSP-43	03/06/2025	June 2026
		PM-10	Electronic Balance/XP 205 DR	S/N 1129273885	13/03/2025	March 2026
			High Volume Air Sampler/TET	S/N PM10-5	02/06/2025	June 2026
			High Volume Air Sampler/TET	S/N PM10-17	02/06/2025	June 2026
			High Volume Air Sampler/TET	S/N PM10-18	02/06/2025	June 2026
2.	Water	WS & WD	High Volume Air Sampler/TET	S/N PM10-28	04/06/2025	June 2026
			High Volume Air Sampler/TET	S/N PM10-30	03/06/2025	June 2026
			Electronic Balance/XP 205 DR	S/N 1129273885	13/03/2025	March 2026
			Wind speed and wind direction/Weather Wizard III	S/N WC41019A77	10/06/2025	June 2026
		pH	Vantage VUE Wireless/6351EU	S/N Display F11207B053	14/03/2025	March 2026
			Wind speed and wind direction/Weather Wizard III	S/N WC71104A46	14/03/2025	March 2026
			Wind speed and wind direction/Weather Wizard II	S/N WC80609A09	17/10/2025	October 2026
			Wind speed and wind direction/Weather Wizard II	S/N W21110A55	08/01/2025	January 2026
			pH Meter/Horiba F-71G	S/N V3B1F8H3	28/10/2025	October 2026
			Turbidity Meter/EUTECH TN-100	S/N 2655003	18/09/2025	September 2026
		Sulfate	Spectrophotometer/Blue Star A	S/N 1606UV1507	13/03/2025	March 2026
			Electronic Balance/XP 205 DR	S/N 1129273885	13/03/2025	March 2026
		TDS	Electronic Balance/XP 205 DR	S/N 1129273885	13/03/2025	March 2026
			ICP394/PerkinElmer/OPTIMA8000	S/N 078N1310024C	19/09/2025	March 2026

ตารางการสอบเทียบเครื่องมือที่ใช้ในการตรวจวัดและวิเคราะห์

Item	Description	Parameter	List of Equipment	Equipment No.	Calibration	Next Calibration
3.	Sound Level	Leq 24 hr	Sound Level Calibrator/Scarlet Tech	S/N ST120C1204E	20/04/2025	April 2026
			Integrated Sound Level/ACO TYPE 6226	S/N 110105	31/10/2025	29/11/2025
			Integrated Sound Level/ACO TYPE 6226	S/N 110099	31/10/2025	29/11/2025
			Integrated Sound Level/ACO TYPE 6226	S/N 130130	31/10/2025	29/11/2025
			Integrated Sound Level/ACO TYPE 6226	S/N 130131	31/10/2025	29/11/2025
4.	Vibration	Vibration	Integrated Sound Level/ACO TYPE 6226	S/N 110097	31/10/2025	29/11/2025
			Vibration Meter/Instantel Micromate	S/N UM10831	08/10/2025	October 2026
			Vibration Meter/Instantel Micromate	S/N UM12176	17/09/2025	September 2026
			Vibration Meter/Instantel Micromate	S/N UM15362	09/10/2025	October 2026
			Vibration Meter/Instantel Micromate	S/N UM15363	09/10/2025	October 2026




JIRANATEE ASSOCIATES CO.,LTD.

Jiranatee Associates Co.,Ltd
63/14-15, 67/35-36
Petchkasem 7,7/1, Rd. Watthapra, Bangkokyai,
Bangkok 10600 (Thailand)
Tel: +6608680812
Mobile: +66863999453
E-mail: jnac-calibration@jiranatee.com
Web site: www.jiranatee.com

Accredited calibration laboratory
ISO/IEC 17025:2017
NSC-TISI-TIS 17025
CALIBRATION 0367

Flow measurement laboratory
Calibration services department.



NSC – TISI – TIS 17025
CALIBRATION 0367

CERTIFICATE OF CALIBRATION

Certificate No. : COF-011-68

Page 1 of 2 Pages

MEASUREMENT ITEM : Top Load Orifice
MANUFACTURER : TISCH
MODEL/TYPE : TE-5025A
SERIAL NUMBER : 0068
ID NUMBER : -
CONDITION AS-RECEIVED : Used item
CUSTOMER : Thai Environmental Technic Limited.
1/6 Soi Ramkhamhaeng 14S, Khwaeng/Khet Saphan Sung,
Bangkok 10240

RECEIVED DATE : 13 Mar 2025
MEASUREMENT DATE : 25 Mar 2025
ISSUE DATE : 27 Mar 2025

ENVIRONMENTAL CONDITIONS:

Ambient condition in the laboratory are as follow:

Temperature	: 23.0 ± 3.0	°C
Relative Humidity	: 55.0 ± 15.0	%RH
Atmospheric Pressure	: 1010 ± 10	hPa

CALIBRATION CONDITION:

Preconditioning : 24 hours at ambient conditions.
Measurement Condition : The average values during measurement are 23.5 °C and 52.5 %RH.

Calibration procedure:

The Orifice gas flow device was calibrated against Standard Rotary Displacement Meter (Roots Meter) Model G65/IMC/W2-dp. The WI-CL-004 was used as a calibration guideline.

Traceability:

This certificate provides a traceability of the measurement to recognized the national standards and to realization of the international system of units (SI) through the NIMT (National Metrology Institute of Thailand) via Certificate number: MW-0016-25.

Uncertainty of Measurement:

The reported uncertainty of measurement is based on the standard uncertainty multiplied by a coverage factor $k=2$, Which for a normal distribution corresponds to a coverage probability of approximately 95%. The standard uncertainty has been determined in accordance with the GUM 'Evaluation of measurement data - Guide to the expression of uncertainty in measurement'


NOTED: The certificate is valid only to the item calibrated on date and place of calibration.

TABULATION OF RESULTS:

The table on next page give the measured values.

Calibrated by:

- ☒ Mr. Sorawit Thachalad
☐ Miss Jittrapornt Lertsomphol



Approved signatory: _____

Mr. Parinya Booncharoen
Calibration Department Manager

MEASUREMENT RESULTS:

The Orifice gas flow device was calibrated by direct comparison method with the Standard Rotary Displacement Meter (Roots Meter). The Humid air was used as a medium in the system. The standard conditions are 25°C (298.15 K) and 760 mmHg for standard temperature and standard pressure respectively.

Table 1: The results of Q Standard calibration data

Plate	Flow rate m^3/min	Pressure [Pa] mmHg	Temperature [Ta] °C	Temperature [Tm] °C	Δp_{meter} mmHg	$\Delta p_{Orifice}$ inH ₂ O	γ	Standard Flow [Q_s] m^3/min
1	0.703	759.322	23.42	22.45	51.046	1.702	1.307	0.661
2	1.001	759.331	23.49	22.67	55.418	3.404	1.849	0.935
3	1.114	759.331	23.57	22.78	38.121	4.443	2.112	1.065
4	1.173	759.310	23.63	22.98	28.285	5.063	2.254	1.136
5	1.420	759.288	23.82	23.19	27.879	7.473	2.738	1.375


Slope (m): 2.00326
 Intercept (b): -0.02008
 Correlation coefficient (r): 0.99979
 Uncertainty ($k=2$): 0.015 m^3/min

Table 2: The results of Q actual calibration data

Plate	Flow rate m^3/min	Pressure [Pa] mmHg	Temperature [Ta] °C	Temperature [Tm] °C	Δp_{meter} mmHg	$\Delta p_{Orifice}$ inH ₂ O	γ	Standard Flow [Q_s] m^3/min
1	0.703	759.322	23.42	22.45	51.046	1.702	0.815	0.658
2	1.001	759.331	23.49	22.67	55.418	3.404	1.153	0.931
3	1.114	759.331	23.57	22.78	38.121	4.443	1.318	1.061
4	1.173	759.310	23.63	22.98	28.285	5.063	1.407	1.132
5	1.420	759.288	23.82	23.19	27.879	7.473	1.710	1.371

Slope (m): 1.25471
 Intercept (b): -0.01252
 Correlation coefficient (r): 0.99980
 Uncertainty ($k=2$): 0.015 m^3/min

End of Certificate of Calibration



High Volume TSP&PM-10 Calibration Report

Location : Thai Environmental Tech

Site ID : Bangkok

Date : 4-Jun-25

ITEM : TSP

Serial No : (No.15)

Calibrate By : Pipat

Site Conditions

Barometric Pressure (mm Hg) : 760.00

Temperature (°C) : 25.0

Average Press. (mm Hg) : 754.6

Average Temp (°C) : 32.2

Corrected Pressure (mm Hg) : 760.0

Temperature (deg K) : 298.0

Corrected Average (mm Hg) : -

Average Temp: (Deg K) : -

Calibration Orifice

Make : Tisch

Qstd Slope : 2.00326

Model : TE-5025A

Qstd Intercept : -0.02008

Serial# : 0068

Calibration Due Date : 26-Mar-26

Calibration Information

Plate or Test #	ORIFICE (in H ₂ O)	Qstd (m3/min)	Indicate (CFM)	IC (corrected)	Linear Regression Slope : 30.3684 Intercept : 5.0004 Corr. Coeff : 0.9896 # of Observations: 5
1	12.30	1.761	60.0	57.00	
2	9.40	1.540	54.0	52.00	
3	7.20	1.349	50.0	48.00	
4	5.00	1.126	40.0	40.00	
5	3.00	0.875	30.0	30.00	

Calculations

$$Qstd = 1/m[\text{Sqrt}(H_2O(Pa/Pstd)(Tstd/Ta)) - b]$$
$$IC = I[\text{Sqrt}(Pa/Pstd)(Tstd/Ta)]$$

Qstd = standard flow rate
IC = corrected chart response
I = actual chart response

m = calibrator Qstd slope
b = calibrator Qstd intercept

Ta = actual temperature during calibration (deg K)

Pa = actual pressure during calibration (mm Hg)

Tstd = 298 deg K

Pstd = 760 mm Hg

For subsequent calculation of sampler flow:

$$1/m[(I)[\text{Sqrt}(298/Tav)(Pav/760)] - b]$$

NOTE: Ensure calibration orifice has been certified within 12 months of use

m = sampler slope

b = sampler intercept

I = chart response

Tav = daily average temperature

Pav = daily average pressure

Calibrate By : 

Approve By : 

High Volume TSP&PM-10 Calibration Report

Location : Thai Environmental Tech

Site ID : Bangkok

Date : 3-Jun-25

ITEM : TSP

Serial No : (No.19)

Calibrate By : Pipat

Site Conditions

Barometric Pressure (mm Hg) : 760.00

Temperature (°C) : 25.0

Average Press. (mm Hg) : 754.6

Average Temp (°C) : 30.8

Corrected Pressure (mm Hg) : 760.0

Temperature (deg K) : 298.0

Corrected Average (mm Hg) : -

Average Temp: (Deg K) : -

Calibration Orifice

Make : Tisch

Model : TE-5025A

Serial# : 0068

Qstd Slope : 2.00326

Qstd Intercept : -0.02008

Calibration Due Date : 26-Mar-26

Calibration Information

Plate or Test #	ORIFICE (in H ₂ O)	Qstd (m3/min)	Indicate (CFM)	IC (corrected)	Linear Regression Slope : 31.4053 Intercept : 4.0803 Corr. Coeff : 0.9883 # of Observations: 5
1	12.00	1.739	60.0	57.00	
2	9.00	1.508	54.0	52.00	
3	7.00	1.331	50.0	48.00	
4	5.00	1.126	40.0	40.00	
5	3.00	0.875	30.0	30.00	

Calculations

$$Qstd = 1/m[\text{Sqrt}(H_2O(Pa/Pstd)(Tstd/Ta))-b]$$
$$IC = I[\text{Sqrt}(Pa/Pstd)(Tstd/Ta)]$$

Qstd = standard flow rate

IC = corrected chart response

I = actual chart response

m = calibrator Qstd slope

b = calibrator Qstd intercept

Ta = actual temperature during calibration (deg K)

Pa = actual pressure during calibration (mm Hg)

Tstd = 298 deg K

Pstd = 760 mm Hg

For subsequent calculation of sampler flow:

$$1/m((I)[\text{Sqrt}(298/Tav)(Pav/760)]-b)$$

NOTE: Ensure calibration orifice has been certified within 12 months of use


m = sampler slope


b = sampler intercept

I = chart response

Tav = daily average temperature

Pav = daily average pressure

Calibrate By : 

Approve By : 

High Volume TSP&PM-10 Calibration Report

Location: Thai Environmental Tech

Site ID: Bangkok

Date: 3-Jun-25

ITEM: TSP

Serial No: (No. 26)

Calibrate By: Pipat

Site Conditions

Barometric Pressure (mm Hg) : 760.00

Temperature (°C) : 25.0

Average Press. (mm Hg) : 754.6

Average Temp (°C) : 30.8

Corrected Pressure (mm Hg) : 760.0

Temperature (deg K) : 298.0

Corrected Average (mm Hg) : -

Average Temp: (Deg K) : -

Calibration Orifice

Make: Tisch

Model: TE-5025A

Serial#: 0068

Qstd Slope : 2.00326

Qstd Intercept : -0.02008

Calibration Due Date : 26-Mar-26

Calibration Information

Plate or Test #	ORIFICE (in H ₂ O)	Qstd (m3/min)	Indicate (CFM)	IC (corrected)	Linear Regression Slope : 30.5902 Intercept : 5.0825 Corr. Coeff : 0.9831 # of Observations: 5
1	12.80	1.796	58.0	58.00	
2	10.00	1.589	54.0	54.00	
3	7.40	1.368	50.0	50.00	
4	5.00	1.126	40.0	40.00	
5	3.00	0.875	30.0	30.00	

Calculations

$$Qstd = 1/m[\text{Sqrt}(H_2O(Pa/Pstd)(Tstd/Ta)) - b]$$

$$IC = I[\text{Sqrt}(Pa/Pstd)(Tstd/Ta)]$$

Qstd = standard flow rate

IC = corrected chart response

I = actual chart response

m = calibrator Qstd slope

b = calibrator Qstd intercept

Ta = actual temperature during calibration (deg K)

Pa = actual pressure during calibration (mm Hg)

Tstd = 298 deg K

Pstd = 760 mm Hg

For subsequent calculation of sampler flow:

$$1/m(I)[\text{Sqrt}(298/Tav)(Pav/760)] - b)$$

NOTE: Ensure calibration orifice has been certified within 12 months of use

m = sampler slope

b = sampler intercept

I = chart response

Tav = daily average temperature

Pav = daily average pressure

Calibrate By : 

Approve By : 

High Volume TSP&PM-10 Calibration Report

Location : Thai Environmental Tech

Site ID : Bangkok

Date : 3-Jun-25

ITEM : TSP

Serial No : (No. 28)

Calibrate By : Pipat

Site Conditions

Barometric Pressure (mm Hg) : 760.00

Temperature (°C) : 25.0

Average Press. (mm Hg) : 754.6

Average Temp (°C) : 29.9

Corrected Pressure (mm Hg) : 760.0

Temperature (deg K) : 298.0

Corrected Average (mm Hg) : -

Average Temp: (Deg K) : -

Calibration Orifice

Make : Tisch

Qstd Slope : 2.00326

Model : TE-5025A

Qstd Intercept : -0.02008

Serial# : 0068

Calibration Due Date : 26-Mar-26

Calibration Information

Plate or Test #	ORIFICE (in H ₂ O)	Qstd (m3/min)	Indicate (CFM)	IC (corrected)	Linear Regression Slope : 29.9669 Intercept : 5.2306 Corr. Coeff : 0.9918 # of Observations: 5
1	12.30	1.761	60.0	57.00	
2	9.80	1.573	54.0	52.00	
3	7.40	1.368	50.0	48.00	
4	5.00	1.126	40.0	40.00	
5	3.00	0.875	30.0	30.00	

Calculations

$$Qstd = 1/m[\text{Sqrt}(H_2O(Pa/Pstd)(Tstd/Ta)) - b]$$

$$IC = l[\text{Sqrt}(Pa/Pstd)(Tstd/Ta)]$$

Qstd = standard flow rate

IC = corrected chart response

l = actual chart response

m = calibrator Qstd slope

b = calibrator Qstd intercept

Ta = actual temperature during calibration (deg K)

Pa = actual pressure during calibration (mm Hg)

Tstd = 298 deg K

Pstd = 760 mm Hg

For subsequent calculation of sampler flow:

$$1/m((l)[\text{Sqrt}(298/Tav)(Pav/760)] - b)$$

NOTE: Ensure calibration orifice has been certified within 12 months of use

m = sampler slope

b = sampler intercept

l = chart response

Tav = daily average temperature

Pav = daily average pressure

Calibrate By : 

Approve By : 

High Volume TSP&PM-10 Calibration Report

Location : Thai Environmental Tech

Site ID : Bangkok

Date : 3-Jun-25

ITEM : TSP

Serial No : (No. 43)

Calibrate By : Pipat

Site Conditions

Barometric Pressure (mm Hg) : 760.00

Temperature (°C) : 25.0

Average Press. (mm Hg) : 754.8

Average Temp (°C) : 29.8

Corrected Pressure (mm Hg) : 760.0

Temperature (deg K) : 298.0

Corrected Average (mm Hg) : -

Average Temp: (Deg K) : -

Calibration Orifice

Make : Tisch

Qstd Slope : 2.00326

Model : TE-5025A

Qstd Intercept : -0.02008

Serial# : 0068

Calibration Due Date : 26-Mar-26

Calibration Information

Plate or Test #	ORIFICE (in H ₂ O)	Qstd (m3/min)	Indicate (CFM)	IC (corrected)	Linear Regression Slope : 30.1498 Intercept : 5.1934 Corr. Coeff : 0.9896 # of Observations: 5
1	12.30	1.761	60.0	57.00	
2	9.60	1.557	54.0	52.00	
3	7.20	1.349	50.0	48.00	
4	5.00	1.126	40.0	40.00	
5	3.00	0.875	30.0	30.00	

Calculations

$$Qstd = 1/m[\text{Sqrt}(H_2O(Pa/Pstd)(Tstd/Ta)) - b]$$

$$IC = l[\text{Sqrt}(Pa/Pstd)(Tstd/Ta)]$$

Qstd = standard flow rate

IC = corrected chart response

l = actual chart response

m = calibrator Qstd slope

b = calibrator Qstd intercept

Ta = actual temperature during calibration (deg K)

Pa = actual pressure during calibration (mm Hg)

Tstd = 298 deg K

Pstd = 760 mm Hg

For subsequent calculation of sampler flow:

$$1/m(l[\text{Sqrt}(298/Tav)(Pav/760)] - b)$$

NOTE: Ensure calibration orifice has been certified within 12 months of use


m = sampler slope

b = sampler intercept

l = chart response

Tav = daily average temperature

Pav = daily average pressure

Calibrate By : 

Approve By : 

High Volume TSP&PM-10 Calibration Report

Location : Thai Environmental Tech

Site ID : Bangkok

Date : 2-Jun-25

ITEM : PM10

Serial No : (No. 5)

Calibrate By : Pipat

Site Conditions

Barometric Pressure (mm Hg) : 760.00

Temperature (°C) : 25.0

Average Press. (mm Hg) : 754.6

Average Temp (°C) : 32.4

Corrected Pressure (mm Hg) : 760.0

Temperature (deg K) : 298.0

Corrected Average (mm Hg) : -

Average Temp: (Deg K) : -

Calibration Orifice

Make : Tisch

Model : TE-5025A

Serial# : 0068

Qstd Slope : 2.00326

Qstd Intercept : -0.02008

Calibration Due Date : 26-Mar-26

Calibration Information

Plate or Test #	ORIFICE (in H ₂ O)	Qstd (m3/min)	Indicate (CFM)	IC (corrected)	Linear Regression Slope : 35.0046 Intercept : 0.4977 Corr. Coeff : 0.9926 # of Observations: 5
1	12.00	1.739	60.0	60.00	
2	9.20	1.524	54.0	54.00	
3	7.20	1.349	50.0	50.00	
4	5.00	1.126	40.0	40.00	
5	3.00	0.875	30.0	30.00	

Calculations

$Qstd = 1/m[\text{Sqrt}(H_2O(Pa/Pstd)(Tstd/Ta)) - b]$
 $IC = I[\text{Sqrt}(Pa/Pstd)(Tstd/Ta)]$

Qstd = standard flow rate
IC = corrected chart response
I = actual chart response
m = calibrator Qstd slope
b = calibrator Qstd intercept

Ta = actual temperature during calibration (deg K)

Pa = actual pressure during calibration (mm Hg)

Tstd = 298 deg K

Pstd = 760 mm Hg

For subsequent calculation of sampler flow:

$1/m((I)[\text{Sqrt}(298/Tav)(Pav/760)] - b)$

NOTE: Ensure calibration orifice has been certified within 12 months of use


m = sampler slope

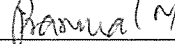
b = sampler intercept

I = chart response

Tav = daily average temperature

Pav = daily average pressure

Calibrate By : 

Approve By : 

High Volume TSP&PM-10 Calibration Report

Location : Thai Environmental Tech

Site ID : Bangkok

Date : 2-Jun-25

ITEM : PM10

Serial No : (No. 17)

Calibrate By : Pipat

Site Conditions

Barometric Pressure (mm Hg) : 760.00

Temperature (°C) : 25.0

Average Press. (mm Hg) : 754.5

Average Temp (°C) : 31.2

Corrected Pressure (mm Hg) : 760.0

Temperature (deg K) : 298.0

Corrected Average (mm Hg) : -

Average Temp (Deg K) : -

Calibration Orifice

Make : Tisch

Qstd Slope : 2.00326

Model : TE-5025A

Qstd Intercept : -0.02008

Serial# : 0068

Calibration Due Date : 26-Mar-26

Calibration Information

Plate or Test #	ORIFICE (in H ₂ O)	Qstd (m3/min)	Indicate (CFM)	IC (corrected)	Linear Regression Slope : 35.0046 Intercept : 0.4977 Corr. Coeff : 0.9926 # of Observations: 5
1	12.00	1.739	60.0	60.00	
2	9.20	1.524	54.0	54.00	
3	7.20	1.349	50.0	50.00	
4	5.00	1.126	40.0	40.00	
5	3.00	0.875	30.0	30.00	

Calculations

$$Qstd = 1/m[\text{Sqrt}(H_2O(Pa/Pstd)(Tstd/Ta)) - b]$$
$$IC = I[\text{Sqrt}(Pa/Pstd)(Tstd/Ta)]$$

Qstd = standard flow rate
IC = corrected chart response
I = actual chart response
m = calibrator Qstd slope
b = calibrator Qstd intercept

m = sampler slope
b = sampler intercept
I = chart response
Tav = daily average temperature
Pav = daily average pressure

Ta = actual temperature during calibration (deg K)

Pa = actual pressure during calibration (mm Hg)


Tstd = 298 deg K

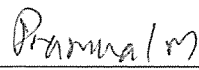
Pstd = 760 mm Hg

For subsequent calculation of sampler flow:

$$1/m((I)[\text{Sqrt}(298/Tav)(Pav/760)] - b)$$

NOTE: Ensure calibration orifice has been certified within 12 months of use

Calibrate By : 

Approve By : 

High Volume TSP&PM-10 Calibration Report

Location : Thai Environmental Tech

Site ID : Bangkok

Date : 2-Jun-25

ITEM : PM10

Serial No : (No. 18)

Calibrate By : Pipat

Site Conditions

Barometric Pressure (mm Hg) : 760.00

Temperature (°C) : 25.0

Average Press. (mm Hg) : 754.5

Average Temp (°C) : 31.2

Corrected Pressure (mm Hg) : 760.0

Temperature (deg K) : 298.0

Corrected Average (mm Hg) : -

Average Temp: (Deg K) : -

Calibration Orifice

Make : Tisch

Model : TE-5025A

Serial# : 0068

Qstd Slope : 2.00326

Qstd Intercept : -0.02008

Calibration Due Date : 26-Mar-26

Calibration Information

Plate or Test #	ORIFICE (in H ₂ O)	Qstd (m3/min)	Indicate (CFM)	IC (corrected)	Linear Regression Slope : 34.2516 Intercept : 1.3466 Corr. Coeff : 0.9906 # of Observations: 5
1	12.30	1.761	60.0	60.00	
2	9.20	1.524	54.0	54.00	
3	7.20	1.349	50.0	50.00	
4	5.00	1.126	40.0	40.00	
5	3.00	0.875	30.0	30.00	

Calculations

$$Qstd = 1/m[\text{Sqrt}(H_2O(Pa/Pstd)(Tstd/Ta)) - b]$$

$$IC = I[\text{Sqrt}(Pa/Pstd)(Tstd/Ta)]$$

Qstd = standard flow rate

IC = corrected chart response

I = actual chart response

m = calibrator Qstd slope

b = calibrator Qstd intercept

Ta = actual temperature during calibration (deg K)

Pa = actual pressure during calibration (mm Hg)

Tstd = 298 deg K

Pstd = 760 mm Hg

For subsequent calculation of sampler flow:

$$1/m((I)[\text{Sqrt}(298/Tav)(Pav/760)] - b)$$

NOTE: Ensure calibration orifice has been certified within 12 months of use

m = sampler slope

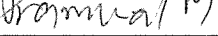
b = sampler intercept

I = chart response

Tav = daily average temperature

Pav = daily average pressure

Calibrate By : 

Approve By : 

High Volume TSP&PM-10 Calibration Report

Location : Thai Environmental Tech

Site ID : Bangkok

Date : 4-Jun-25

ITEM : PM10

Serial No : (No. 28)

Calibrate By : Pipat

Site Conditions

Barometric Pressure (mm Hg) : 760.00
Temperature (°C) : 25.0
Average Press. (mm Hg) : 754.6
Average Temp (°C) : 32.6

Corrected Pressure (mm Hg) : 760.0
Temperature (deg K) : 298.0
Corrected Average (mm Hg) : -
Average Temp: (Deg K) : -

Calibration Orifice

Make : Tisch
Model : TE-5025A
Serial# : 0068

Qstd Slope : 2.00326
Qstd Intercept : -0.02008
Calibration Due Date : 26-Mar-26

Calibration Information

Plate or Test #	ORIFICE (in H ₂ O)	Qstd (m3/min)	Indicate (CFM)	IC (corrected)	Linear Regression Slope : 34.3836 Intercept : 1.1641 Corr. Coeff : 0.9914 # of Observations: 5
1	12.20	1.754	60.0	60.00	
2	9.30	1.532	54.0	54.00	
3	7.20	1.349	50.0	50.00	
4	5.00	1.126	40.0	40.00	
5	3.00	0.875	30.0	30.00	

Calculations

$Qstd = 1/m[\text{Sqrt}(H_2O(P_a/P_{std}))(T_{std}/T_a)] - b]$
 $IC = I[\text{Sqrt}(P_a/P_{std})(T_{std}/T_a)]$

Qstd = standard flow rate
IC = corrected chart response
I = actual chart response
m = calibrator Qstd slope
b = calibrator Qstd intercept

Ta = actual temperature during calibration (deg K)

Pa = actual pressure during calibration (mm Hg)

Tstd = 298 deg K


Pstd = 760 mm Hg

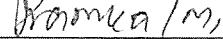
For subsequent calculation of sampler flow:

$1/m((I)[\text{Sqrt}(298/T_{av})(P_{av}/760)] - b)$

NOTE: Ensure calibration orifice has been certified within 12 months of use

m = sampler slope
b = sampler intercept
I = chart response
Tav = daily average temperature
Pav = daily average pressure

Calibrate By : 

Approve By : 

High Volume TSP&PM-10 Calibration Report

Location : Thai Environmental Tech

Site ID : Bangkok

Date : 3-Jun-25

ITEM : PM10

Serial No : (No. 30)

Calibrate By : Pipat

Site Conditions

Barometric Pressure (mm Hg) : 760.00
Temperature (°C) : 25.0
Average Press. (mm Hg) : 754.5
Average Temp (°C) : 31.8

Corrected Pressure (mm Hg) : 760.0
Temperature (deg K) : 298.0
Corrected Average (mm Hg) : -
Average Temp: (Deg K) : -

Calibration Orifice

Make : Tisch
Model : TE-5025A
Serial# : 0068

Qstd Slope : 2.00326
Qstd Intercept : -0.02008
Calibration Due Date : 26-Mar-26

Calibration Information

Plate or Test #	ORIFICE (in H ₂ O)	Qstd (m3/min)	Indicate (CFM)	IC (corrected)	Linear Regression
1	12.30	1.761	62.0	62.00	Slope : 34.4753
2	10.00	1.589	56.0	56.00	Intercept : 2.1299
3	7.40	1.368	52.0	52.00	Corr. Coeff : 0.9907
4	5.20	1.148	42.0	42.00	
5	3.20	0.903	32.0	32.00	# of Observations: 5

Calculations

$$Qstd = 1/m[\text{Sqrt}(H_2O(Pa/Pstd)(Tstd/Ta))-b]$$
$$IC = I[\text{Sqrt}(Pa/Pstd)(Tstd/Ta)]$$

Qstd = standard flow rate
IC = corrected chart response
I = actual chart response
m = calibrator Qstd slope
b = calibrator Qstd intercept

Ta = actual temperature during calibration (deg K)

Pa = actual pressure during calibration (mm Hg)

Tstd = 298 deg K


Pstd = 760 mm Hg


For subsequent calculation of sampler flow:

$$1/m((I)[\text{Sqrt}(298/Tav)(Pav/760)]-b)$$

NOTE: Ensure calibration orifice has been certified within 12 months of use

m = sampler slope
b = sampler intercept
I = chart response
Tav = daily average temperature
Pav = daily average pressure

Calibrate By : 

Approve By : 



THAI METEOROLOGICAL DEPARTMENT

4353 Sukhumvit, Bangna, Bangkok 10260 Tel. 081-454-2804, 0-2399-0469

Calibration Certificate

Issued by : Calibration & Test Section : Meteorological Instruments Bureau

Date of Issue 10 June, 2025

Certification No. 279/25

Page : 1 of 2

Object : Wind speed and wind direction

Manufacturer : Davis Instruments Inc.

Type : Weather Wizard III

Serial No. : WC41019A77 ID No. : No.7

Customer : Thai Environmental Technic Limited.
1/6 Soi Ramkhamhaeng 145,
Khwaeng/Khet Saphan Sung, Bangkok 10240.

Calibration Condition : Temperature 25.1 °C Barometric Pressure 1005.5 hPa

NATIONAL STANDARD WIND TUNNEL :


: Micromanometer Theodor Friedrichs FC014 Serial No. 9310119


: HOOK GAGE NO 1425 Pitot Tube Theodor Friedrichs Type 0800.0000 serial 9023


N.I.S.T. Test Reference Number 731/241460 : Standard Velocity at 20 - 30 m/sec

: Ultrasonic Anemometer Model DA-650-3TV (sensor TR-90AH)
Serial Number 110730029 (sensor 120629586)

JAPAN QUALITY ASSURANCE ORGANIZATION : Standard Velocity at 0 - 20 m/sec

Calibrated by : 
Mr. Watcharapol Subwat
Mechanical Engineer

Signed : 
Mr. Pisood Promsut





THAI METEOROLOGICAL DEPARTMENT

4353 Sukhumvit, Bangna, Bangkok 10260 Tel. 081-454-2804, 0-2399-0469

The Result of Calibration

Certification No. 279/25

10 June, 2025

Page : 2 of 2

Standard Ultrasonic Anemometer m/sec	HOOK GAGE NO. 1425			TESTED ANEMOMETER	
	Pressure inches H2O	Vacumm inches H2O	Velocity m/sec	Velocity m/sec	Correction m/sec
1.00	-	-	-	0.4	0.60
3.02	-	-	-	2.2	0.82
5.00	-	-	-	4.5	0.50
7.00	-	-	-	6.7	0.30
9.02	-	-	-	8.5	0.52
11.01	-	-	-	10.7	0.31
13.01	-	-	-	12.5	0.51
15.01	-	-	-	14.7	0.31
17.02	-	-	-	16.5	0.52
20.02	-	-	-	19.7	0.32


Vane Angel Bench Stand Model 18112	
Young Meteorological Instruments	
WIND DIRETION	TESTED WIND DIRECTION
0	0
90	90
180	180
270	270

Calibrated by :

Watchapol

Mr. Watchapol Subwat

Mechanical Engineer





THAI METEOROLOGICAL DEPARTMENT

4353 Sukhumvit, Bangna, Bangkok 10260 Tel. 081-454-2804, 0-2399-0469

Calibration Certificate

Issued by : Calibration & Test Section : Meteorological Instruments Bureau

Date of Issue 14 March, 2025

Certification No. 153/25

Page : 1 of 2

Object : Vantage VUE Wireless Weather Station

Manufacturer : Davis Instruments

Type : 6351EU ID No. : No.15

Serial No. : Display F111207B053 Transmitter F111207B053

Customer : Thai Environmental Technic Limited.
1/6 Soi Ramkhamhaeng 145,
Khwaeng/Khet Saphan Sung, Bangkok 10240.

Calibration Condition : Temperature 25.1 °C Barometric Pressure 1011.5 hPa

NATIONAL STANDARD WIND TUNNEL :

: Micromanometer Theodor Friedrichs FC014 Serial No. 9310119

: HOOK GAGE NO 1425 Pitot Tube Theodor Friedrichs Type 0800.0000 serial 9023

N.I.S.T. Test Reference Number 731/241460 : Standard Velocity at 20 - 30 m/sec

: Ultrasonic Anemometer Model DA-650-3TV (sensor TR-90AH)

Serial Number 110730029 (sensor 120629586)

JAPAN QUALITY ASSURANCE ORGANIZATION : Standard Velocity at 0 - 20 m/sec


Calibrated by :

Mr. Watcharapol Subwat

Mechanical Engineer

Signed :

Mr. Pisood Promsut





THAI METEOROLOGICAL DEPARTMENT

4353 Sukhumvit, Bangna, Bangkok 10260 Tel. 081-454-2804, 0-2399-0469

The Result of Calibration

Certification No. 153/25

14 March, 2025

Page : 2 of 2

Standard Ultrasonic Anemometer m/sec	HOOK GAGE NO. 1425			TESTED ANEMOMETER	
	Pressure inches H2O	Vacuum inches H2O	Velocity m/sec	Velocity m/sec	Correction m/sec
1.00	-	-	-	0.4	0.60
3.02	-	-	-	2.7	0.32
5.00	-	-	-	4.5	0.50
7.00	-	-	-	6.7	0.30
9.02	-	-	-	8.5	0.52
11.01	-	-	-	10.7	0.31
13.01	-	-	-	12.5	0.51
15.01	-	-	-	14.7	0.31
17.02	-	-	-	16.5	0.52
20.02	-	-	-	19.7	0.32


Vane Angel Bench Stand Model 18112	
Young Meteorological Instruments	
WIND DIRECTION	TESTED WIND DIRECTION
0	0
90	92
180	181
270	268

Calibrated by :

Watchapol

Mr. Watchapol Subwat

Mechanical Engineer





THAI METEOROLOGICAL DEPARTMENT

4353 Sukhumvit, Bangna, Bangkok 10260 Tel. 081-454-2804, 0-2399-0469

Calibration Certificate

Issued by : Calibration & Test Section : Meteorological Instruments Bureau

Date of Issue 14 March, 2025

Certification No. 154/25

Page : 1 of 2

Object : Wind speed and Wind direction

Manufacturer : Davis Instruments Inc.

Type : Weather Wizard III

Serial No. : WC71104A46 ID No. : No.25

Customer : Thai Environmental Technic Limited.
1/6 Soi Ramkhamhaeng 145,
Khwaeng/Khet Saphan Sung, Bangkok 10240.

Calibration Condition : Temperature 25.1 °C Barometric Pressure 1011.9 hPa

NATIONAL STANDARD WIND TUNNEL :

: Micromanometer Theodor Friedrichs FC014 Serial No. 9310119

: HOOK GAGE NO 1425 Pitot Tube Theodor Friedrichs Type 0800.0000 serial 9023

N.I.S.T. Test Reference Number 731/241460 : Standard Velocity at 20 - 30 m/sec

: Ultrasonic Anemometer Model DA-650-3TV (sensor TR-90AH)

Serial Number 110730029 (sensor 120629586)


JAPAN QUALITY ASSURANCE ORGANIZATION : Standard Velocity at 0 - 20 m/sec

Calibrated by :

Mr. Watcharapol Subwat
Mechanical Engineer

Signed :

Mr. Pisood Promsut





THAI METEOROLOGICAL DEPARTMENT

4353 Sukhumvit, Bangna, Bangkok 10260 Tel. 081-454-2804,0-2399-0469

The Result of Calibration

Certification No. 154/25

14 March, 2025

Page : 2 of 2

Standard Ultrasonic Anemometer m/sec	HOOK GAGE NO. 1425			TESTED ANEMOMETER	
	Pressure inches H2O	Vacumm inches H2O	Velocity m/sec	Velocity m/sec	Correction m/sec
1.00	-	-	-	0.9	0.10
3.02	-	-	-	2.7	0.32
5.00	-	-	-	4.9	0.10
7.00	-	-	-	6.7	0.30
9.02	-	-	-	8.9	0.12
11.01	-	-	-	10.7	0.31
13.01	-	-	-	12.9	0.11
15.01	-	-	-	14.7	0.31
17.02	-	-	-	17.0	0.02
20.02	-	-	-	19.7	0.32


Vane Angel Bench Stand Model 18112	
Young Meteorological Instruments	
WIND DIRETION	TESTED WIND DIRECTION
0	0
90	90
180	180
270	270

Calibrated by :

Watchapol

Mr. Watchapol Subwat

Mechanical Engineer





THAI METEOROLOGICAL DEPARTMENT

4353 Sukhumvit, Bangna, Bangkok 10260 Tel. 081-454-2804, 0-2399-0469

Calibration Certificate

Issued by : Calibration & Test Section : Meteorological Instruments Bureau

Date of Issue 17 October, 2025

Certification No. 480/25

Page : 1 of 2

Object : Wind speed and wind direction

Manufacturer : Davis Instruments Inc.

Type : Weather Wizard II

Serial No. : WC80609A09 ID No. : No.27

Customer : Thai Environmental Technic Limited.
1/6 Soi Ramkhamhaeng 145,
Khwaeng/Khet Saphan Sung, Bangkok 10240.

Calibration Condition : Temperature 25.1 °C Barometric Pressure 1010.2 hPa

NATIONAL STANDARD WIND TUNNEL :

: Thermal Anemometer 642 S/N 91563

: HOOK GAGE NO 1425 Pitot Tube Theodor Friedrichs Type 0800.0000 serial 9023

N.I.S.T. Test Reference Number 731/241460 : Standard Velocity at 20 - 30 m/sec

: Ultrasonic Anemometer Model DA-650-3TV (sensor TR-90AH)

Serial Number 110730029 (sensor 120629586)

JAPAN QUALITY ASSURANCE ORGANIZATION : Standard Velocity at 0 - 20 m/sec


Calibrated by :

Mr. Watcharapol Subwat

Mechanical Engineer

Signed :

Mr. Pisood Promsut





THAI METEOROLOGICAL DEPARTMENT

4353 Sukhumvit, Bangna, Bangkok 10260 Tel. 081-454-2804,0-2399-0469

The Result of Calibration

Certification No. 480/25

17 October, 2025

Page : 2 of 2

Standard Ultrasonic Anemometer m/sec	HOOK GAGE NO. 1425			TESTED ANEMOMETER	
	Pressure inches H2O	Vacumm inches H2O	Velocity m/sec	Velocity m/sec	Correction m/sec
1.00	-	-	-	0.9	0.10
3.02	-	-	-	2.7	0.32
5.00	-	-	-	4.9	0.10
7.04	-	-	-	6.7	0.34
9.02	-	-	-	9.0	0.02
11.01	-	-	-	10.7	0.31
13.01	-	-	-	12.9	0.11
15.01	-	-	-	14.7	0.31
17.02	-	-	-	16.9	0.12
20.02	-	-	-	19.7	0.32

Vane Angel Bench Stand Model 18112	
Young Meteorological Instruments	
WIND DIRECTION	TESTED WIND DIRECTION
0	0
90	90
180	180
270	270

Calibrated by :

Watchapol

Mr. Watchapol Subwat

Mechanical Engineer





THAI METEOROLOGICAL DEPARTMENT

4353 Sukhumvit, Bangna, Bangkok 10260 Tel. 081-454-2804, 0-2399-0469

Calibration Certificate

Issued by : Calibration & Test Section : Meteorological Instruments Bureau

Date of Issue 8 January, 2025

Certification No. 006/25

Page : 1 of 2

Object : Wind speed and wind direction

Manufacturer : Davis Instruments Inc.

Type : Weather Wizard II

Serial No. : W21110A55 ID No. : No.29


Customer : Thai Environmental Technic Limited.
1/6 Soi Ramkhamhaeng 145,
Khwaeng/Khet Saphan Sung, Bangkok 10240.


Calibration Condition : Temperature 25.1 °C Barometric Pressure 1013.5 hPa

NATIONAL STANDARD WIND TUNNEL :

: Micromanometer Theodor Friedrichs FC014 Serial No. 9310119
: HOOK GAGE NO 1425 Pitot Tube Theodor Friedrichs Type 0800.0000 serial 9023
N.I.S.T. Test Reference Number 731/241460 : Standard Velocity at 20 - 30 m/sec
: Ultrasonic Anemometer Model DA-650-3TV (sensor TR-90AH)
Serial Number 110730029 (sensor 120629586)

JAPAN QUALITY ASSURANCE ORGANIZATION : Standard Velocity at 0 - 20 m/sec

Calibrated by : 
Mr. Watcharapol Subwat
Mechanical Engineer

Signed : 
Mr. Pisod Promsut

(Authorised Signatory)
for the Chief
Sub-Standard Instrument



THAI METEOROLOGICAL DEPARTMENT

4353 Sukhumvit, Bangna, Bangkok 10260 Tel. 081-454-2804,0-2399-0469

The Result of Calibration

Certification No. 006/25

8 January, 2025

Page : 2 of 2

Standard Ultrasonic Anemometer m/sec	HOOK GAGE NO. 1425			TESTED ANEMOMETER	
	Pressure	Vacumm	Velocity	Velocity	Correction
	inches H2O	inches H2O	m/sec	m/sec	m/sec
1.00	-	-	-	0.9	0.10
3.02	-	-	-	2.7	0.32
5.00	-	-	-	4.9	0.10
7.00	-	-	-	6.7	0.30
9.02	-	-	-	8.9	0.12
11.01	-	-	-	10.7	0.31
13.01	-	-	-	13.0	0.01
15.01	-	-	-	14.7	0.31
17.02	-	-	-	17.0	0.02
20.02	-	-	-	19.7	0.32

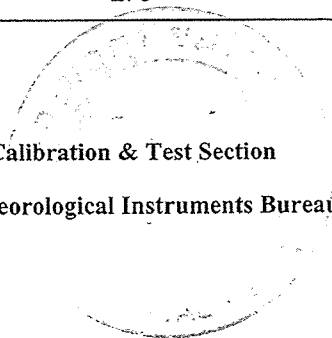
Wind Aloft Plotting Board.	
US.DEPARTMENT OF COMMERCE WEATHER BUREAU	
WIND DIRETION	TESTED WIND DIRECTION
0	0
90	90
180	180
270	270

Calibrated by :

Mr. Watcharapol Subwat
Mechanical Engineer

Calibration & Test Section

Meteorological Instruments Bureau






TECHNOLOGY PROMOTION ASSOCIATION (THAILAND-JAPAN)
CORPORATE SERVICES 3: EQUIPMENT CALIBRATION AND TESTING SERVICES
534/4 PATTANAKARN ROAD SOI 18, SUANLUANG, SUANLUANG BANGKOK 10250
TEL.0-2717-3000-29 FAX.0-2719-9484



Certificate of Calibration

Cert.No.: 25CHO572

Page.: 1 of 2

Equipment : pH Meter
Manufacturer : Horiba
Model : F-71G
Serial No. : V3B1F8H3
ID No. : Ins-LAB-025
Condition As-Received: Used Item
Received Date : 28 October 2025
Calibration Date : 28 October 2025
Reference : 2510-0662OC-1
Submitted by : Thai Environmental Technic Limited
1/6 Soi Ramkhamhaeng 145,
Khwaeng/Khet Saphan Sung,
Bangkok 10240
Calibration Place : Laboratory (Thai Environmental Technic Limited)
Ambient Temperature : (27.1 to 26.2) °C (On-Site)
Relative Humidity : (56 to 59) % (On-Site)
Calibration Procedure : In - house method :
- CP-OCH2 by direct measurement with DC voltage
standard and direct measurement with
certified reference material (CRM)
Calibrated by : Uthen Kankawi
Approved by : 
Approved Signatory
() Chakrit Waewwanjua
() Ponpan Paipim
(✓) Saithip Meangmai
Issue Date : 30 October 2025

The Uncertainties are for a confidence probability of approximately 95%

This certificate may not be reproduced other than in full, except with the prior written
Approval of the head of Corporate Services 3 : Equipment Calibration and Testing Services.



Cert.No.: 25CHO572

Page.: 2 of 2

Condition of this calibration result

1. Reference Standard Instrument

<u>Instrument</u>	<u>Serial No.</u>	<u>ID No.</u>	<u>Cert. No.</u>	<u>Due Date</u>
1) Document Process Calibrator	58440003	130RC120	24E3731	14 Nov 2025
2) Digital Thermometer	-	130RC017	25T625	23 Apr 2026

- This measurement result is traceable to SI through Technology Promotion Association (Thailand - Japan)

2. Certified Reference Materials : The measurement results are traceable to SI through CPA chem Ltd.,
ANSI-ASQ National Accreditation Board, Accredited No. AR-1835

<u>Buffer Solution</u>	<u>Manufacturer</u>	<u>Lot No.</u>	<u>Exp. date</u>
pH 4.007	CPA chem	1114384	12 Jun 2027
pH 6.876	CPA chem	1005301	15 Jun 2026
pH 9.180	CPA chem	1135356	16 Aug 2026

3. This certificate is valid only to the item calibrated on date and place of calibration.

Calibration Results

Function : mV Measurement

Performing standard curve by Document Process Calibrator at pH (4,7,10)

Unit Under Calibration	Nominal Value	Standard Voltage Input	Actual Reading		Uncertainty of Measurement (±mV)	Coverage factor <i>k</i>
	pH	mV	mV	pH		
pH Meter S/N.: V3B1F8H3	4.000	177.48	177.5	4.000	0.058	2.00
	6.860	8.28	8.3	6.860	0.058	2.00
	7.000	0.00	0.0	7.000	0.058	2.00
	9.180	-128.97	-128.9	9.180	0.058	2.00
	10.000	-177.48	-177.4	10.000	0.058	2.00

Function : pH Measurement

Performing three buffers standard curve by using buffer nominal pH (4,7,9)

Unit Under Calibration	Standard pH Buffer Solution	Actual pH Reading	Actual mV Reading (mV)	Uncertainty of pH Measurement (±)	Coverage factor <i>k</i>
pH Electrode S/N.: 9X2E0223	4.007	4.007	168.7	0.0048	2.00
	6.876	6.875	1.2	0.0086	2.00
	9.180	9.176	-134.4	0.014	2.00

The reported uncertainty of measurement was based on a standard uncertainty multiplied by a coverage factor *k*, providing a level of confidence of approximately 95 %.



TECHNOLOGY PROMOTION ASSOCIATION (THAILAND-JAPAN)
CORPORATE SERVICES 3: EQUIPMENT CALIBRATION AND TESTING SERVICES
534/4 PATTANAKARN ROAD SOI 18, SUANLUANG, SUANLUANG BANGKOK 10250
TEL.0-2717-3000-29 FAX.0-2719-9484

Certificate of Calibration


Cert.No.: 25CH1095

Page.: 1 of 2

Equipment : Turbidity Meter
Manufacturer : Thermo Scientific
Model : EUTECH TN-100
Serial No. : 2655003
ID. No. : -
Condition As-Received: Used Item
Received Date : 05 September 2025
Calibration Date : 18 September 2025
Reference : 2509-0224DSC-13
Submitted by : Thai Environmental Technic Limited
1/6 Soi Ramkhamhaeng 145,
Khwaeng/Khet Saphan Sung, Bangkok 10240

Ambient Temperature : (23 \pm 3.0) °C
Relative Humidity : (50 \pm 20) %
Calibration Procedure : In - house method : CP-CH11
Direct measurement by
using Formazin standard solution

Calibrated by : Walalak Sirithean

Approved by : 
Approved Signatory

(☒) Chakrit Waewwanjua
(☐) Ponpan Paipim
(☐) Saithip Meangmai

Issue Date : 19 September 2025

The Uncertainties are for a confidence probability of approximately 95%

This certificate may not be reproduced other than in full, except with the prior written
Approval of the head of Calibration and Testing Equipment Services.



Cert.No. : 25CH1095

Page. : 2 of 2

Condition of this calibration result

1. Reference Standard Instruments :

<u>Instruments</u>	<u>ID No.</u>	<u>Certificate No.</u>	<u>Due date</u>
1) Data Logger	130EC012	24H2043	23 Sep 2025
2) Liquid-in Glass Thermometer	130RC003	25I440	16 Apr 2026

- This measurement result is traceable to SI through Technology Promotion Association (Thailand - Japan)

2. Certified Reference Materials : Turbidity Standard solution (Formazin)

- The measurement results are traceable to SI through CPA chem Ltd.,

<u>Turbidity Solution</u>	<u>Manufacturer</u>	<u>Lot No.</u>	<u>Exp. date</u>
20.0 NTU	CPA Chem	1088008	18 Mar 2026
100.0 NTU	CPA Chem	1088007	18 Mar 2026
800 NTU	CPA Chem	1088017	18 Mar 2026

3. This certificate is valid only to the item calibrated on date and place of calibration.

Calibration result

Performing three - Formazin suspension standard curve by using 20, 100, 800 NTU

Turbidity Meter serial number : 2655003

Standard Formazine suspension (NTU)	UUC* Reading (NTU)	Uncertainty of Measurement (\pm NTU)	Coverage Factor k
0.1	0.23	0.027	2.00
20.0	20.1	0.21	2.00
100.0	101	1.3	2.05
800	800	4.3	2.00

Remark

- UUC* = Unit Under Calibration
- NTU = Nephelometric Turbidity Units
- 0.1 NTU has been prepared dilution from 20.0 NTU

The reported uncertainty of measurement was based on a standard uncertainty multiplied by a coverage factor k , providing a level of confidence of approximately 95 %.

-o0o-




TECHNOLOGY PROMOTION ASSOCIATION (THAILAND-JAPAN)
CORPORATE SERVICES 3: EQUIPMENT CALIBRATION AND TESTING SERVICES
534/4 PATTANAKARN ROAD SOI 18, SUANLUANG, SUANLUANG BANGKOK 10250
TEL.0-2717-3000-29 FAX.0-2719-9484



Certificate of Calibration

Cert.No.: 25CHO136

Page.: 1 of 3

Equipment : Spectrophotometer
Manufacturer : Labtech
Model : Blue Star A
Serial No. : 1606UV1507
ID No. : -
Condition As-Received: Used Item
Received Date : 12 March 2025
Calibration Date : 13 March 2025
Reference : 2503-0227OC-2
Submitted by : Thai Environmental Technic Limited
1/6 Soi Ramkhamhaeng 145,
Khwaeng/Khet Saphan Sung,
Bangkok 10240
Calibration Place : Laboratory (Thai Environment Technic Limited)
Ambient Temperature : (26.6 to 27.0) °C (On-Site)
Relative Humidity : (57 to 53) % (On-Site)
Calibration Procedure : In - house method :
CP-OCH4 based on ASTM E 275-08
Calibrated by : Uthen Kankawi

Approved by :
() Chakrit Waewwanjua
() Ponpan Paipim
(✓) Saithip Meangmai
Issue Date : 15 March 2025

Approved Signatory

The Uncertainties are for a confidence probability of approximately 95%

This certificate may not be reproduced other than in full, except with the prior written
Approval of the head of Corporate Services 3 : Equipment Calibration and Testing Services.



Cert. No. : 25CHO136

Page : 2 of 3

Condition of calibration result

1. Reference Standard Material :

<u>Material</u>	<u>Serial No.</u>	<u>Certificate No.</u>	<u>Due date</u>
1. Absorbance Standard set	44487	122584	31 May 2026
2. Wavelength Standard set	29829	114509	11 Sep 2025
3. Wavelength Standard set	29829	114510	11 Sep 2025
4. Stray Light Standard set	45507	126055	04 Oct 2026

2. This certificate is valid only to the item calibrated on date and place of calibration.

3. This certificate is traceable to the International System of Unit maintained through :

- Starna Scientific Ltd.

4. Spectral BandWidth : 2 nm

Scan Speed : Slow

Calibration Results : without adjustment

Wavelength Accuracy

Certified Values of Reference Material (nm)	UUC Reading (nm)	Uncertainty of Measurement (\pm nm)	Coverage Factor <i>k</i>
361.00	360.8	0.16	2.00
472.47	472.4	0.16	2.00
536.66	536.4	0.16	2.00
748.48	748.8	0.16	2.00
879.27	879.4	0.16	2.00



Cert. No. : 25CHO136

Page : 3 of 3

Calibration Results : without adjustment

Photometric Accuracy

Wavelength (nm)	Certified Values of Reference Material (Abs)	UUC Reading (Abs)	Uncertainty of Measurement (\pm Abs)	Coverage Factor <i>k</i>
420.0	Zero	0.000	0.0028	2.00
	0.5750	0.569	0.0028	2.00
	0.7156	0.710	0.0028	2.00
	1.0176	1.009	0.0028	2.00
546.1	Zero	0.000	0.0028	2.00
	0.5234	0.520	0.0028	2.00
	0.7007	0.697	0.0028	2.00
	0.9992	0.995	0.0028	2.00
635.0	Zero	0.000	0.0028	2.00
	0.5648	0.562	0.0028	2.00
	0.7654	0.762	0.0028	2.00
	1.0961	1.092	0.0028	2.00

Stray Light

* Straylight at 260.57 \pm 0.11 nm	Reading at 260.57 \pm 0.11 nm
Abs	2.0840
%T	0.80


Remark

- Each individual filter is measured against the empty filter holder (blank) used to zero the spectrophotometer
- Cut-off wavelength of stray light reference material (Potassium Iodide) at Wavelength 260.57 \pm 0.11 nm
- Result = Pass, If Absorbance > 2.00 Abs and Transmission < 1.0 %T at Wavelength 260.57 \pm 0.11 nm
- * : Not NSC-ONSC Accredited
- UUC = Unit Under Calibration

The reported uncertainty of measurement was based on a standard uncertainty multiplied by a coverage factor *k* , providing a level of confidence of approximately 95 %.



TECHNOLOGY PROMOTION ASSOCIATION (THAILAND-JAPAN)
CORPORATE SERVICES 3: EQUIPMENT CALIBRATION AND TESTING SERVICES
534/4 PATTANAKARN ROAD SOI 18, SUANLUANG, SUANLUANG BANGKOK 10250
TEL.0-2717-3000-29 FAX.0-2719-9484



2/4/25

Certificate of Calibration

Cert.No.: 25MM27

Page.: 1 of 3

Equipment : Electronic Balance
Manufacturer : Mettler Toledo
Model : XP205DR
Serial No. : 1129273885
ID No. : -
Submitted by : Thai Environmental Technic Limited
1/6 Soi Ramkhamhaeng 145,
Khwaeng/Khet Saphan Sung,
Bangkok 10240
Location : Balance Room
Received order : 12 March 2025
Calibration Date : 13 March 2025
Ambient Temperature : 15 °C to 40 °C
Relative Humidity : 30 % to 90 %

Calibrated by : Tawatchai Pama

Approved by :


Approved Signatory

- () Chakrit Waewwanjua
(✓) Suwit Imjai
() Kunchit Promprat

Issue Date : 24 March 2025

The Uncertainties are for a confidence probability of approximately 95%

This certificate may not be reproduced other than in full, except with the prior written
Approval of the head of Corporate Services 3 : Equipment Calibration and Testing Services.



Equipment : Electronic Balance
Condition As-Received : Used Item
Reference : 2503-0227OC-15

Cert.No.: 25MM27
Page: 2 of 3

Procedure used :-

Calibration were conducted using in-house calibration procedure CP-OB01 based on UKAS LAB 14 according to direct measurement method against standard weight.

Condition of this result of calibration

1. Reference standard instruments:-

<u>Instruments</u>	<u>Serial No.</u>	<u>Cert. No.</u>	<u>Traceable</u>	<u>Due date</u>
1) Standard Weight Set (E2)	G0602134	MM-0066-24	NIMT	25 Apr 2026
2) Standard Weight Set (E2)	-	MM-0067-24	NIMT	23 Apr 2026

2. This certificate is valid only to the item calibrated on date and place of calibration.
3. This result of calibration was made on requested at the point specified by customer.
4. This certificate is not certified for any commercial transaction.
5. This certification is traceable to the International System of Unit.

Remark : NIMT : National Institute of Metrology Thailand

Result of calibration () Without Adjustment (*) After Adjustment by Internal Calibration

Range capacity :	0 g to 81 g	Resolution	0.00001 g
	81 g to 220 g	Resolution	0.0001 g

Before Adjustment :

<u>Applied Weight</u> (g)	<u>Balance Reading</u> (g)	<u>Correction</u> (g)	<u>Measurement Uncertainty</u> (± mg)	<u>Coverage Factor</u> (k)
80	79.99997	+0.00003	0.15	2
200	199.9998	+0.0002	0.30	2

After Adjustment :

1. Determination of the standard deviation of weighing machine (n = 10)

<u>Applied Weight</u> (g)	<u>Standard Deviation of Reading (g)</u>
80	0.000007
200	0.00005



Equipment : Electronic Balance
 Condition As-Received : Used Item
 Reference : 2503-0227OC-15

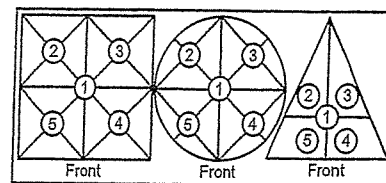
Cert.No.: 25MM27

Page: 3 of 3

Result of calibration

2. Effect of off center loading

A mass of 100 g was placed to various position on the pan.
 The weighing machine reading error obtained is given in the table



Maximum difference between
 off-center and central loading
 (g)
 0.00010

Position 1 (g)	Position 2 (g)	Position 3 (g)	Position 4 (g)	Position 5 (g)
0.00000	0.00000	-0.00010	-0.00010	+0.00010

3. Departure from nominal value

Applied Weight (g)	Balance Reading (g)	Correction (g)	Measurement Uncertainty (\pm mg)	Coverage Factor (k)
Unload	0.00000	0.00000	0.015	2.13
0.01	0.00999	+0.00001	0.015	2.11
0.05	0.04999	+0.00001	0.015	2.11
1	1.00000	0.00000	0.018	2.04
2	2.00000	0.00000	0.019	2.03
5	4.99999	+0.00001	0.026	2
10	10.00000	0.00000	0.033	2
20	20.00000	0.00000	0.045	2
50	49.99999	+0.00001	0.080	2
80	79.99998	+0.00002	0.15	2
200	199.9999	+0.0001	0.30	2

The reported uncertainty of measurement was based on a standard uncertainty multiplied by a coverage factor k , providing a level of confidence of approximately 95 %.

-o0o-



MAINTENANCE REPORT

OPTIMA 8000

Customer : บริษัท เทคนิกสิ่งแวดลอมไทย Address : จำกัด 1/6 ซอยรามคำแหง 145, แขวงสะพานสูง, เขตสะพานสูง, กรุงเทพฯ 10240 TH User Name: คุณ อรุณพงศ์ โคตะมา Phone: 02-3737799, 081-1303495 E-mail: Ketsarin.Chuayphan@eurofinsasia.com Phorntip.phethshee@eurofinsasia.com	Date Tested: September 19, 2025 Recommendation Recertification Period 6 Months Recertification Due: March 19, 2026 Date Last Certified: March 21, 2025 Visit Number: 2 OF 2 TH ONE SOURCE Phone: 081-7316733, 081-1086572 E-mail : thonesource@gmail.com
--	--

CONFIGURATION TESTED

MODEL

OPTIMA 8000

N0772045

SERIAL NUMBER

078S1310024C

1F1380368

TESTED EQUIPMENT

IPV Methods

TEST STANDARD USED

Mixed standard 1/10

Mixed standard 1/100

PE NUMBER

N0691579

N9300221

CUSTOMER SUPPLIED

2 % HNO3

10 % HNO3

COMMENTS

ACCESSORIES/COMPONENT NOT INCLUDED

WinLab32 Version 5.5.0

PN:6150T21E4Q1E



MAINTENANCE REPORT

OPTIMA 8000

SERIAL NUMBER 078S1310024C
DATE TESTED
September 19, 2025
1. MECHANICAL CHECKS

A. Inspect and clean all fans and filters.

☐ OK

B. Inspect and replace as necessary, all torch components including the RF Flat coil

☐ OK

C. Inspect all tubing for sign of clacking or leaking.

☐ OK

D. Adjust water and gas pressure regulator settings.

☐ OK

E. Inspect and leak check pneumatics drawers.

☐ OK

F. Clean the exterior of the instrument.

☐ OK

2. OPTICAL CHECKS

A. Inspect and clean all optical components.

☐ OK

B. As required, check and replace all purge filters.

☐ OK

C. Recheck optical alignment.

☐ OK

3. COOLING SYSTEM CHECKS

A. Perform preventive maintenance on chiller.

☐ OK

B. Flush out water the chiller and replace with coolant mix30plus every twelve months

☐ OK

4. PERFORMANCE CHECKS

A. Torch View Alignment.

☐ OK

B. Wavelength Calibration.

☐ OK



MAINTENANCE REPORT

OPTIMA 8000

SERIAL NUMBER	<u>078S1310024C</u>	DATE TESTED	<u>September 19, 2025</u>
PARAMETER	SPECIFICATION	FINAL VAULE	
Precision			
Zn 213.856	% RSD ≤ 1.0		<u>0.59</u>
Mg 280.260	% RSD ≤ 1.0		<u>0.78</u>
Mg 285.207	% RSD ≤ 1.0		<u>0.74</u>
Ba 455.403	% RSD ≤ 1.0		<u>0.58</u>
Detection Limits: Axial			
	As 193 nm, 3(sd) ≤ 10.0 ppb		<u>1.2</u>
	Se 196 nm, 3(sd) ≤ 5.0 ppb		<u>5.0</u>
	Tl 190 nm, 3(sd) ≤ 10.0 ppb		<u>1.31</u>
	Pb 220 nm, 3(sd) ≤ 3.0 ppb		<u>0.98</u>
	Mn 257 nm, ≤ 30 ppb		<u>2.72</u>
BEC: Axial			
Detection Limits: Radial			
	As 193 nm, 3(sd) ≤ 60.0 ppb		<u>5.48</u>
	Zn 213 nm, 3(sd) ≤ 2.0 ppb		<u>0.33</u>
	Mn 257 nm, 3(sd) ≤ 1.0 ppb		<u>0.02</u>
	La 379 nm, 3(sd) ≤ 3.0 ppb		<u>0.13</u>
	Ba 455 nm, 3(sd) ≤ 0.3 ppb		<u>0.03</u>
	Ba 493 nm, 3(sd) ≤ 0.6 ppb		<u>0.03</u>
	Mn 257 nm, ≤ 30 ppb		<u>3.79</u>
BEC: Radial			
Spectral Resolution: UV			
	As 193 nm, ≤ 0.009		<u>0.00697</u>
	Ni 231 nm, ≤ 0.011		<u>0.00808</u>
	Ni 341 nm, ≤ 0.015		<u>0.01209</u>
Spectral Resolution: VIS			
	Ba 455 nm, ≤ 0.020		<u>0.01520</u>



MAINTENANCE REPORT

OPTIMA 8000

SERIAL NUMBER 078S1310024CDATE TESTED September 19, 2025**Remarks :**Commissioning follow as commissioning performance sheets.Calculate MnBEC = IB * STD Conc / IS-IB , where standard conc = 1000 ug/LIB = Intensity of blankIS = Intensity of StandardUsed Mira Mist Nebulizer

This is to certify that the above tests have been performed and the configuration tested



meets



does not meet

This certificate does not modify PerkinElmer's standard terms and condition of sale,
including warranty terms.

Service Department TH One Source Co., Ltd.Krungchai T.

(

Krungchai Treevichien

)

Customer Support Engineer

=====

Analysis Begun

Start Time: 19/9/2568 11:14:40
 Logged In Analyst: TET
 Spectrometer: Optima 8000

Plasma On Time: 19/9/2568 10:11:53
 Technique: ICP Continuous
 Autosampler: 510

Sample Information File:

Batch ID:
 Results Data Set: DLXL_190925
 Results Library: C:\Users\Public\PerkinElmer\ICP\Data\Results\Results.mdb

Method Loaded

Method Name: DLXL-Cal

Method Last Saved: 21/3/2568 14:35:51

IEC File:

MSF File:

Method Description: Calibration for later test

Sequence No.: 1

Autosampler Location:

Sample ID: Calib Blank 1

Date Collected: 19/9/2568 11:14:44

Analyst:

Data Type: Original

Initial Sample Wt:

Initial Sample Vol:

Dilution:

Sample Prep Vol:

Wash Time:

Nebulizer Parameters: Calib Blank 1

Analyte	Back Pressure	Flow
All	267.0 kPa	0.35 L/min

Mean Data: Calib Blank 1

Analyte	Mean Corrected Intensity	Std.Dev.	RSD	Conc. Units	Calib
As 193.696	47.1	1.34	2.84%	[0.00]	g/L
Se 196.026	37.3	0.42	1.13%	[0.00]	g/L
Tl 190.801	-33.5	8.52	25.40%	[0.00]	g/L
Pb 220.353	361.6	2.68	0.74%	[0.00]	g/L

Sequence No.: 2

Autosampler Location:

Sample ID: DL-Standard

Date Collected: 19/9/2568 11:17:26

Analyst:

Data Type: Original

Initial Sample Wt:

Initial Sample Vol:

Dilution:

Sample Prep Vol:

Wash Time:

Nebulizer Parameters: DL-Standard

Analyte	Back Pressure	Flow
All	268.0 kPa	0.35 L/min

Mean Data: DL-Standard

Analyte	Mean Corrected Intensity	Std.Dev.	RSD	Conc. Units	Calib
As 193.696	2874.3	56.61	1.97%	[1000]	g/L
Se 196.026	127.5	0.74	0.58%	[500]	g/L
Tl 190.801	3585.2	76.44	2.13%	[1000]	g/L
Pb 220.353	5662.9	171.07	3.02%	[500]	g/L

Calibration Summary

Analyte	1	Lin, Calc Int	0.0	2.874	0.00000	1.000000
As 193.696	1	Lin, Calc Int	-0.0	0.2550	0.00000	1.000000
Se 196.026	1	Lin, Calc Int	0.0	3.585	0.00000	1.000000
Tl 190.801	1	Lin, Calc Int	0.0	11.33	0.00000	1.000000

Sequence No.: 3

Autosampler Location:

Sample ID: 10 %
Analyst:
Initial Sample Wt:
Dilution:
Wash Time:

Date Collected: 19/9/2568 11:19:35
Data Type: Original
Initial Sample Vol:
Sample Prep Vol:

Nebulizer Parameters: 10 %

Analyte	Back Pressure	Flow
All	266.0 kPa	0.35 L/min

Mean Data: 10 %

Analyte	Mean Corrected Intensity	Calib. Conc. Units	Std.Dev.	Sample Conc. Units	Std.Dev.	RSD
As 193.696	278.1	100 g/L	63.33	100 g/L	63.33	65.46%
Se 196.026	9.8	40 g/L	0.39	40 g/L	0.39	1.02%
Tl 190.801	1.0	0 g/L	0.91	0 g/L	0.91	314.83%
Pb 220.353	60.1	5 g/L	0.17	5 g/L	0.17	3.26%

=====

Method Loaded
Method Name: DLXL-Check

Method Last Saved: 19/9/2568 11:23:02

IEC File:

MSF File:

Method Description: Sample Std.Dev As/Tl <=10 g/l ,Se<=-5 g/l ,Pb<=3 g/l

=====

Sequence No.: 4
Sample ID: 2%
Analyst:
Initial Sample Wt:
Dilution:
Wash Time:

Autosampler Location:
Date Collected: 19/9/2568 11:23:23
Data Type: Original
Initial Sample Vol:
Sample Prep Vol:

Nebulizer Parameters: 2%

Analyte	Back Pressure	Flow
All	266.0 kPa	0.35 L/min

Mean Data: 2%

Analyte	Mean Corrected Intensity	Calib. Conc. Units	Std.Dev.	Sample Conc. Units	Std.Dev.	RSD
As 193.696	-26.6	-9 g/L	1.29	-9 g/L	1.29	13.92%
Se 196.026	20.9	80 g/L	5.00	80 g/L	5.00	25.46%
Tl 190.801	0.9	0.3 g/L	1.31	0.3 g/L	1.31	520.25%
Pb 220.353	1.7	0.1 g/L	0.98	0.1 g/L	0.98	661.93%



SCARLET|TECH


Certificate of Calibration

for ST-120 Sound Calibrator

No. 20250420J102

Name of Product	Sound Calibrator
Model	ST-120
Serial Number	ST120C1204E
Specifications	Class 1
Date	2025/04/20

Tested by: Chaly



This certificate may not be published or reproduced, except in full, unless
Obtaining permission in writing from Scarlet Tech Ltd.
4F-3, No. 347, 2nd Sec., Heping E. Rd., Daan Dist. Taipei City 106, Taiwan

Certificate of ST-120 Sound Calibrator

No. 20250420J102

1. Preliminary Inspection

	Result
Visual Inspection	Pass

2. Sound Pressure Level

Measured Level (dB)	Actual Level (dB)	Tolerance (dB)	Measurement Uncertainty (dB)	Result
94.01	93.99	93.60-94.40	0.11	Pass
114.01	114.07	113.60-114.40	0.11	Pass

3. Frequency

Measured Frequency (Hz)	Actual Frequency (Hz)	Tolerance (Hz)	Measurement Uncertainty (Hz)	Result
999.0	1000	990.00-1010.00	0.10	Pass

4. Distortion

Measured Distortion (%)	Calibration Level (dB)	Tolerance (%)	Measurement Uncertainty (dB)	Result
0.9	94	<3.00	0.13	Pass
0.5	114	<3.00	0.13	Pass

Environment conditions

Air temperature : 24 °C

Relative humidity : 80 %

Static pressure : 1 kPa

The standard generators used for calibration procedure are proofed once a year and can be traceable to the standard authorized by public organization

Sound Level Meter Calibration Report

Equipment Type : Sound Level Meter
Calibrator : SCARLET ST-120
Standard : IEC 60942:2017 CLASS1
Accuracy : 94.0 ±0.3 dB and 114.0±0.5 dB
Frequency : at 1,000 Hz ±1%
Calibrator Serial NO. : ST120C1204E

Calibration Date : 31-Oct-2025
Barometric pressure (mmHg) : 759.0 mmHg
Temperature (23±3)°C : 25.00 °C
Relative Humidity(50±15 %) : 50.0 % RH
Dued Date of Calibrate : 29-Nov-2025

Item	Instrument Calibrated			Reference Acoustic dB	Before Adjust				After Adjust ± dB	Deviation ± dB	Result Calibrate
	Brand	Model	Serial NO.		ครั้งที่ 1	ครั้งที่ 2	ครั้งที่ 3	เฉลี่ย			
21	ACO	6226	070049	94.0	94.1	94.1	94.1	94.1	94.0	0.1	PASS
				114.0	114.1	114.1	114.1	114.1			
23	RION	NL-21	00487676	94.0	94.1	94.1	94.1	94.1	94.0	0.1	PASS
				114.0	114.0	114.0	114.0	114.0			
28	ACO	6226	100101	94.0	94.1	94.1	94.1	94.1	94.0	0.1	PASS
				114.0	114.0	114.0	114.0	114.0			
29	ACO	6226	100102	94.0	94.2	94.2	94.2	94.2	94.0	0.2	PASS
				114.0	114.2	114.2	114.2	114.2			
30	ACO	6226	100106	94.0	93.9	93.9	93.9	93.9	94.0	0.1	PASS
				114.0	113.9	113.9	113.9	113.9			
31	ACO	6226	110098	94.0	94.2	94.2	94.2	94.2	94.0	0.2	PASS
				114.0	114.1	114.1	114.1	114.1			
32	ACO	6226	110105	94.0	94.1	94.1	94.1	94.1	94.0	0.1	PASS
				114.0	114.1	114.1	114.1	114.1			
34	ACO	6226	110099	94.0	93.9	93.9	93.9	93.9	94.0	0.1	PASS
				114.0	113.9	113.9	113.9	113.9			

Calibration By :

Approve by :

Sound Level Meter Calibration Report

Equipment Type : Sound Level Meter
Calibrator : SCARLET ST-120
Standard : IEC 60942:2017 CLASS1
Accuracy : 94.0 ±0.3 dB and 114.0±0.5 dB
Frequency : at 1,000 Hz ±1%
Calibrator Serial NO. : ST120C1204E

Calibration Date : 31-Oct-2025
Barometric pressure (mmHg) : 759.0 mmHg
Temperature (23±3)°C : 25.00 °C
Relative Humidity(50±15 %) : 50.0 % RH
Dued Date of Calibrate : 29-Nov-2025

Item	Instrument Calibrated			Reference Acoustic dB	Before Adjust				After Adjust ± dB	Deviation ± dB	Result Calibrate
	Brand	Model	Serial NO.		ครั้งที่ 1	ครั้งที่ 2	ครั้งที่ 3	เฉลี่ย			
35	ACO	6226	110097	94.0	94.0	94.0	94.0	94.0	94.0	0.0	PASS
				114.0	114.0	114.0	114.0	114.0			
36	ACO	6226	110102	94.0	94.1	94.1	94.1	94.1	94.0	0.1	PASS
				114.0	114.1	114.1	114.1	114.1			
37	ACO	6226	110101	94.0	94.0	94.0	94.0	94.0	94.0	0.0	PASS
				114.0	114.0	114.0	114.0	114.0			
38	ACO	6226	110106	94.0	94.0	94.0	94.0	94.0	94.0	0.0	PASS
				114.0	114.0	114.0	114.0	114.0			
39	ACO	6226	110104	94.0	93.9	93.9	93.9	93.9	94.0	0.1	PASS
				114.0	114.9	114.9	114.9	114.9			
40	ACO	6226	110100	94.0	94.1	94.1	94.1	94.1	94.0	0.1	PASS
				114.0	114.1	114.1	114.1	114.1			
41	ACO	6226	130127	94.0	94.1	94.1	94.1	94.1	94.0	0.1	PASS
				114.0	114.1	114.1	114.1	114.1			
42	ACO	6226	130128	94.0	93.8	93.8	93.8	93.8	94.0	0.2	PASS
				114.0	113.8	113.8	113.8	113.8			
44	ACO	6226	130130	94.0	94.1	94.1	94.1	94.1	94.0	0.1	PASS
				114.0	114.1	114.1	114.1	114.1			
45	ACO	6226	130131	94.0	94.1	94.1	94.1	94.1	94.0	0.1	PASS
				114.0	114.1	114.1	114.1	114.1			

Calibration By :

Approve by :

Sound Level Meter Calibration Report

Equipment Type : Sound Level Meter
Calibrator : SCARLET ST-120
Standard : IEC 60942:2017 CLASS1
Accuracy : 94.0 ±0.3 dB and 114.0±0.5 dB
Frequency : at 1,000 Hz ±1%
Calibrator Serial NO. : ST120C1204E

Calibration Date : 31-Oct-2025
Barometric pressure (mmHg) : 759.0 mmHg
Temperature (23±3)°C : 25.00 °C
Relative Humidity(50±15 %) : 50.0 % RH
Dued Date of Calibrate : 29-Nov-2025

Item	Instrument Calibrated			Reference Acoustic dB	Before Adjust				After Adjust ± dB	Deviation ± dB	Result Calibrate
	Brand	Model	Serial NO.		ครั้งที่ 1	ครั้งที่ 2	ครั้งที่ 3	เฉลี่ย			
46	ACO	6236	112029	94.0	94.1	94.1	94.1	94.1	94.0	0.1	PASS
				114.0	114.1	114.1	114.1	114.1			
48	ACO	6236	152074	94.0	94.2	94.2	94.2	94.2	94.0	0.2	PASS
				114.0	114.1	114.1	114.1	114.1			
49	ACO	6236	152075	94.0	94.3	94.3	94.3	94.3	94.0	0.3	PASS
				114.0	114.3	114.3	114.3	114.3			
50	ACO	6236	152076	94.0	93.9	93.9	93.9	93.9	94.0	0.1	PASS
				114.0	113.9	113.9	113.9	113.9			
51	ACO	6236	152077	94.0	94.2	94.2	94.2	94.2	94.0	0.2	PASS
				114.0	114.1	114.1	114.1	114.1			
52	ACO	6226	150142	94.0	93.9	93.9	93.9	93.9	94.0	0.1	PASS
				114.0	113.9	113.9	113.9	113.9			
53	ACO	6226	160095	94.0	93.9	93.9	93.9	93.9	94.0	0.1	PASS
				114.0	113.9	113.9	113.9	113.9			
54	ACO	6226	160096	94.0	94.1	94.1	94.1	94.1	94.0	0.1	PASS
				114.0	114.0	114.0	114.0	114.0			
55	ACO	6226	160097	94.0	94.1	94.1	94.1	94.1	94.0	0.1	PASS
				114.0	114.0	114.0	114.0	114.0			
56	ACO	6226	160098	94.0	94.1	94.1	94.1	94.1	94.0	0.1	PASS
				114.0	114.1	114.1	114.1	114.1			

Calibration By :

Approve by :

Sound Level Meter Calibration Report

Equipment Type : Sound Level Meter
Calibrator : SCARLET ST-120
Standard : IEC 60942:2017 CLASS1
Accuracy : 94.0 ±0.3 dB and 114.0±0.5 dB
Frequency : at 1,000 Hz ±1%
Calibrator Serial NO. : ST120C1204E

Calibration Date : 31-Oct-2025
Barometric pressure (mmHg) : 759.0 mmHg
Temperature (23±3)°C : 25.00 °C
Relative Humidity(50±15 %) : 50.0 % RH
Dued Date of Calibrate : 29-Nov-2025

Item	Instrument Calibrated			Reference Acoustic dB	Before Adjust				After Adjust ± dB	Deviation ± dB	Result Calibrate
	Brand	Model	Serial NO.		ครั้งที่ 1	ครั้งที่ 2	ครั้งที่ 3	เฉลี่ย			
57	ACO	6226	160099	94.0	94.1	94.1	94.1	94.1	94.0	0.1	PASS
				114.0	114.0	114.0	114.0	114.0			
58	ACO	6226	160143	94.0	94.1	94.1	94.1	94.1	94.0	0.1	PASS
				114.0	114.1	114.1	114.1	114.1			
59	ACO	6226	160203	94.0	94.1	94.1	94.1	94.1	94.0	0.1	PASS
				114.0	114.1	114.1	114.1	114.1			
60	ACO	6226	160204	94.0	93.9	93.9	93.9	93.9	94.0	0.1	PASS
				114.0	113.9	113.9	113.9	113.9			
61	ACO	6226	160205	94.0	93.9	93.9	93.9	93.9	94.0	0.1	PASS
				114.0	113.9	113.9	113.9	113.9			
62	ACO	6226	160211	94.0	94.0	94.0	94.0	94.0	94.0	0.0	PASS
				114.0	114.0	114.0	114.0	114.0			
63	ACO	6226	160212	94.0	94.1	94.1	94.1	94.1	94.0	0.1	PASS
				114.0	114.0	114.0	114.0	114.0			
64	ACO	6226	160213	94.0	93.9	93.9	93.9	93.9	94.0	0.1	PASS
				114.0	113.9	113.9	113.9	113.9			
66	ACO	6226	160215	94.0	94.1	94.1	94.1	94.1	94.0	0.1	PASS
				114.0	114.1	114.1	114.1	114.1			
67	ACO	6226	160216	94.0	93.8	93.8	93.8	93.8	94.0	0.2	PASS
				114.0	113.8	113.8	113.8	113.8			

Calibration By :

Approve by :

[Signature]
Bramual M.

Sound Level Meter Calibration Report

Equipment Type : Sound Level Meter
Calibrator : SCARLET ST-120
Standard : IEC 60942:2017 CLASS1
Accuracy : 94.0 ±0.3 dB and 114.0±0.5 dB
Frequency : at 1,000 Hz ±1%
Calibrator Serial NO. : ST120C1204E

Calibration Date : 31-Oct-2025
Barometric pressure (mmHg) : 759.0 mmHg
Temperature (23±3)°C : 25.00 °C
Relative Humidity(50±15 %) : 50.0 % RH
Dued Date of Calibrate : 29-Nov-2025

Item	Instrument Calibrated			Reference Acoustic dB	Before Adjust				After Adjust ± dB	Deviation ± dB	Result Calibrate
	Brand	Model	Serial NO.		ครั้งที่ 1	ครั้งที่ 2	ครั้งที่ 3	เฉลี่ย			
68	ACO	6236	222036	94.0	94.1	94.1	94.1	94.1	94.0	0.1	PASS
				114.0	114.1	114.1	114.1	114.1			
69	ACO	6236	222037	94.0	94.1	94.1	94.1	94.1	94.0	0.1	PASS
				114.0	114.1	114.1	114.1	114.1			
72	ACO	6236	222040	94.0	94.0	94.0	94.0	94.0	94.0	0.0	PASS
				114.0	114.0	114.0	114.0	114.0			
75	ACO	6236	222246	94.0	94.0	94.0	94.0	94.0	94.0	0.0	PASS
				114.0	114.0	114.0	114.0	114.0			
76	ACO	6236	222247	94.0	94.0	94.0	94.0	94.0	94.0	0.0	PASS
				114.0	114.0	114.0	114.0	114.0			
78	SCARLET	ST-11D	820390	94.0	94.0	94.0	94.0	94.0	94.0	0.0	PASS
				114.0	114.0	114.0	114.0	114.0			
79	SCARLET	ST-11D	820391	94.0	94.1	94.1	94.1	94.1	94.0	0.1	PASS
				114.0	114.1	114.1	114.1	114.1			
80	SCARLET	ST-11D	820392	94.0	94.1	94.1	94.1	94.1	94.0	0.1	PASS
				114.0	114.1	114.1	114.1	114.1			

Calibration By :

Approve by :

Sound Level Meter Calibration Report


Equipment Type : Sound Level Meter
Calibrator : SCARLET ST-120
Standard : IEC 60942:2017 CLASS1
Accuracy : 94.0 ±0.3 dB and 114.0±0.5 dB
Frequency : at 1,000 Hz ±1%
Calibrator Serial NO. : ST120C1204E

Calibration Date : 31-Oct-2025
Barometric pressure (mmHg) : 759.0 mmHg
Temperature (23±3)°C : 25.00 °C
Relative Humidity(50±15 %) : 50.0 % RH
Dued Date of Calibrate : 29-Nov-2025

Item	Instrument Calibrated			Reference Acoustic dB	Before Adjust				After Adjust ± dB	Deviation ± dB	Result Calibrate
	Brand	Model	Serial NO.		ครั้งที่ 1	ครั้งที่ 2	ครั้งที่ 3	เฉลี่ย			
81	SCARLET	ST-11D	820393	94.0	94.0	94.0	94.0	94.0	94.0	0.0	PASS
				114.0	114.0	114.0	114.0	114.0			
82	SCARLET	ST-11D	820394	94.0	94.0	94.0	94.0	94.0	94.0	0.0	PASS
				114.0	114.0	114.0	114.0	114.0			
83	SCARLET	ST-11D	820877	94.0	94.0	94.0	94.0	94.0	94.0	0.0	PASS
				114.0	114.0	114.0	114.0	114.0			
84	SCARLET	ST-11D	820878	94.0	94.0	94.0	94.0	94.0	94.0	0.0	PASS
				114.0	114.0	114.0	114.0	114.0			
85	SCARLET	ST-11D	820879	94.0	94.0	94.0	94.0	94.0	94.0	0.0	PASS
				114.0	114.0	114.0	114.0	114.0			
86	SCARLET	ST-11D	821293	94.0	94.1	94.1	94.1	94.1	94.0	0.1	PASS
				114.0	114.1	114.1	114.1	114.1			
87	SCARLET	ST-11D	821294	94.0	94.0	94.0	94.0	94.0	94.0	0.0	PASS
				114.0	114.0	114.0	114.0	114.0			
88	SCARLET	ST-11D	821295	94.0	94.1	94.1	94.1	94.1	94.0	0.1	PASS
				114.0	114.1	114.1	114.1	114.1			
89	SCARLET	ST-11D	821296	94.0	94.0	94.0	94.0	94.0	94.0	0.0	PASS
				114.0	114.0	114.0	114.0	114.0			
90	SCARLET	ST-11D	821298	94.0	94.0	94.0	94.0	94.0	94.0	0.0	PASS
				114.0	114.0	114.0	114.0	114.0			
91	SCARLET	ST-11D	821299	94.0	94.1	94.1	94.1	94.1	94.0	0.1	PASS
				114.0	114.1	114.1	114.1	114.1			

Calibration By :

Approve by :



Metrology and Calibration Department
Electrical Maintenance Division
Electricity Generating Authority of Thailand

81 Moo 11 Bangkruai - Sainoi Rd., Sainoi, Nonthaburi 11150 Tel. (662) 436-8789 Ext. 6155



Certificate of Calibration

Issued by : Vibration Laboratory

Certificate No. : 25V0123

Reference No. : CTECN01V006

Received Date : 01 October 2025

Calibrated Date : 08 October 2025

Page 1 of 3

Client : บริษัท เทคนิคสิ่งแวดลอมไทย จำกัด


Address : 1/6 ซ.รามคำแหง 145 อ.รามคำแหง เขต สะพานสูง กทม. 10240

Equipment : Vibration Meter

Manufacture /Brand : Instantel

Model : Micromate

Serial No./ ID No. : UM10831



(Mr. Apichart Palatornpariruk)

Authorized Signatory

Issue Date... 9 October 2025

This certificate is issued in accordance with the conditions of accreditation granted by The National Accreditation Council of Thailand which has assessed the measurement capability of the laboratory and its traceability to recognised national standards and to the units of measurement realised at the corresponding national standards laboratory. This certificate may not be reproduced other than in full, except with the prior written approval of the head of Calibration services department. This reported measurement result relates only the measurand and applies only at the time of measurement.



Metrology and Calibration Department
Electrical Maintenance Division
Electricity Generating Authority of Thailand

Continued of Calibration Report

Certificate No. 25V0123

Page 2 of 3

Reference Standard Used

Description	Manufacture/Model	Serial No.	Traceable No.	Due Date
Accelerometer Type 8305	Bruel & Kjaer	1262817	AV-0018-25	20 April 2027
Conditioning Amplifier Type 2626	Bruel & Kjaer	1242376	AV-0004-25	06 March 2027
Digital Multimeter /8846A	FLUKE	4330020	25E0551	22 September 2026

Traceability

This certificate provides traceability of measurement to the International System of Units (SI) through

- National Institute of Metrology (Thailand) (NIMT)
- Metrology and Calibration Department (EGAT)

Environmental Conditions

The calibration was performed in an environment of $(23\pm 2)^{\circ}\text{C}$ and $(50\pm 10)\%\text{RH}$

Measurement Method

The unit under calibration was calibrated by comparison with standard accelerometer. The calibration method is based on WI-MCC-E-301.

Uncertainty of Measurement

The measurement uncertainty are labeled on the following pages completed the expanded uncertainty that calculated in accordance with the method to describe in M3003, using coverage factor $k=2$, The value of the measured lies within the assigned ranges the measured lies within the assigned ranges of values to a coverage probability of approximately 95%.

Tabulation of Results

The measurement results, labeled in the following pages give the calibration results and associated measurement uncertainties.



Metrology and Calibration Department
Electrical Maintenance Division
Electricity Generating Authority of Thailand

Continued of Calibration Report

Certificate No. 25V0123

Page 3 of 3

Measurement Results

DESCRIPTION	STD Applied Value	UUC Reading	Uncertainty	Direction
Frequency (Hz)	(mm/s _p)	(mm/s _p)	(± mm/s _p)	
40	5.00	5.12	0.072	Vertical (V)
	10.00	10.22	0.15	
	20.00	20.34	0.29	
	30.00	30.56	0.43	
40	5.00	5.14	0.073	Transverse (T)
	10.00	10.27	0.15	
	20.00	20.52	0.29	
	30.00	30.72	0.44	
40	5.00	5.12	0.072	Longitudinal (L)
	10.00	10.20	0.15	
	20.00	20.40	0.29	
	30.00	30.53	0.43	

Note

Transducer Part : 721A2901

Serial No. : UM10831

End Certificate of Calibration



Metrology and Calibration Department
Electrical Maintenance Division
Electricity Generating Authority of Thailand

81 Moo 11 Bangkruai - Sainoi Rd., Sainoi, Nonthaburi 11150 Tel. (662) 436-8789 Ext. 6155



Certificate of Calibration

Issued by : Vibration Laboratory

Certificate No. : 25V0109

Reference No. : CTECN01V005

Received Date : 09 September 2025

Calibrated Date : 17 September 2025

Page 1 of 3

Client : บริษัท เทคนิคสิ่งแวดลอมไทย จำกัด
Address : 1/6 ซ.รามคำแหง 145 ถ.รามคำแหง เขต สะพานสูง กทม. 10240
Equipment : Vibration Meter
Manufacture /Brand : Instantel
Model : Micromate
Serial No./ ID No. : UM12176

(Mr. Apichart Palatornpariruk)

Authorized Signatory

Issue Date: 17 September 2025

This certificate is issued in accordance with the conditions of accreditation granted by The National Accreditation Council of Thailand which has assessed the measurement capability of the laboratory and its traceability to recognised national standards and to the units of measurement realised at the corresponding national standards laboratory. This certificate may not be reproduced other than in full, except with the prior written approval of the head of Calibration services department. This reported measurement result relates only the measurand and applies only at the time of measurement.



Metrology and Calibration Department
Electrical Maintenance Division
Electricity Generating Authority of Thailand

Continued of Calibration Report

Certificate No. 25V0109

Page 2 of 3

Reference Standard Used

Description	Manufacture/Model	Serial No.	Traceable No.	Due Date
Accelerometer Type 8305	Brue! & Kjaer	1262817	AV-0018-25	20 April 2027
Conditioning Amplifier Type 2626	Brue! & Kjaer	1242376	AV-0004-25	06 March 2027
Digital Multimeter /8846A	FLUKE	4330020	24E513	22 September 2025

Traceability

This certificate provides traceability of measurement to the International System of Units (SI) through

- National Institute of Metrology (Thailand) (NIMT)
- Metrology and Calibration Department (EGAT)

Environmental Conditions

The calibration was performed in an environment of $(23\pm 2)^{\circ}\text{C}$ and $(50\pm 10)\%\text{RH}$

Measurement Method

The unit under calibration was calibrated by comparison with standard accelerometer. The calibration method is based on WI-MCC-E-301.

Uncertainty of Measurement

The measurement uncertainty are labeled on the following pages completed the expanded uncertainty that calculated in accordance with the method to describe in M3003, using coverage factor $k=2$, The value of the measured lies within the assigned ranges the measured lies within the assigned ranges of values to a coverage probability of approximately 95%.

Tabulation of Results

The measurement results, labeled in the following pages give the calibration results and associated measurement uncertainties.



Metrology and Calibration Department
Electrical Maintenance Division
Electricity Generating Authority of Thailand

Continued of Calibration Report

Certificate No. 25V0109

Page 3 of 3

Measurement Results

DESCRIPTION	STD Applied Value	UUC Reading	Uncertainty	Direction
Frequency (Hz)	(mm/s _p)	(mm/s _p)	(± mm/s _p)	
40	5.00	5.01	0.071	Vertical (V)
	10.00	10.02	0.15	
	20.00	20.02	0.29	
	30.00	30.01	0.43	
40	5.00	4.97	0.070	Transverse (T)
	10.00	9.92	0.14	
	20.00	19.84	0.28	
	30.00	29.65	0.42	
40	5.00	4.99	0.07	Longitudinal (L)
	10.00	9.99	0.14	
	20.00	19.90	0.28	
	30.00	29.80	0.42	

Note

Transducer Part : 721A3301

Serial No. : UM20454

End Certificate of Calibration



Metrology and Calibration Department
Electrical Maintenance Division
Electricity Generating Authority of Thailand

81 Moo 11 Bangkruai - Sainoi Rd., Sainoi, Nonthaburi 11150 Tel. (662) 436-8789 Ext. 6155



Certificate of Calibration

Issued by : Vibration Laboratory

Certificate No. : 25V0124

Reference No. : CTECN01V011

Received Date : 01 October 2025

Calibrated Date : 09 October 2025

Page 1 of 3

Client : บริษัท เทคนิคสิ่งแวดล้อมไทย จำกัด
Address : 1/6 ซ.รามคำแหง 145 อ.รามคำแหง เขต สะพานสูง กทม. 10240
Equipment : Vibration Meter
Manufacture /Brand : Instantel
Model : Micromate
Serial No./ ID No. : UM15362

(Mr. Apichart Palatornpariruk)

Authorized Signatory

Issue Date... 9 October 2025

This certificate is issued in accordance with the conditions of accreditation granted by The National Accreditation Council of Thailand which has assessed the measurement capability of the laboratory and its traceability to recognised national standards and to the units of measurement realised at the corresponding national standards laboratory. This certificate may not be reproduced other than in full, except with the prior written approval of the head of Calibration services department. This reported measurement result relates only the measurand and applies only at the time of measurement.



Metrology and Calibration Department
Electrical Maintenance Division
Electricity Generating Authority of Thailand

Continued of Calibration Report

Certificate No. 25V0124

Page 2 of 3

Reference Standard Used

Description	Manufacture/Model	Serial No.	Traceable No.	Due Date
Accelerometer Type 8305	Bruel & Kjaer	1262817	AV-0018-25	20 April 2027
Conditioning Amplifier Type 2626	Bruel & Kjaer	1242376	AV-0004-25	06 March 2027
Digital Multimeter /8846A	FLUKE	4330020	25E0551	22 September 2026

Traceability

This certificate provides traceability of measurement to the International System of Units (SI) through

- National Institute of Metrology (Thailand) (NIMT)
- Metrology and Calibration Department (EGAT)

Environmental Conditions

The calibration was performed in an environment of $(23 \pm 2)^{\circ}\text{C}$ and $(50 \pm 10)\% \text{RH}$

Measurement Method

The unit under calibration was calibrated by comparison with standard accelerometer. The calibration method is based on WI-MCC-E-301.

Uncertainty of Measurement

The measurement uncertainty are labeled on the following pages completed the expanded uncertainty that calculated in accordance with the method to describe in M3003, using coverage factor $k=2$, The value of the measured lies within the assigned ranges the measured lies within the assigned ranges of values to a coverage probability of approximately 95%.

Tabulation of Results

The measurement results, labeled in the following pages give the calibration results and associated measurement uncertainties.



Metrology and Calibration Department
Electrical Maintenance Division
Electricity Generating Authority of Thailand

Continued of Calibration Report

Certificate No. 25V0124

Page 3 of 3

Measurement Results

DESCRIPTION	STD Applied Value	UUC Reading	Uncertainty	Direction
Frequency (Hz)	(mm/s _p)	(mm/s _p)	(± mm/s _p)	
40	5.00	5.00	0.071	Vertical (V)
	10.00	9.96	0.14	
	20.00	19.81	0.28	
	30.00	29.68	0.42	
40	5.00	5.12	0.072	Transverse (T)
	10.00	10.23	0.15	
	20.00	20.38	0.29	
	30.00	30.51	0.43	
40	5.00	5.02	0.071	Longitudinal (L)
	10.00	10.02	0.15	
	20.00	20.01	0.29	
	30.00	30.00	0.42	

Note

Transducer Part : 721A3301

Serial No. : UM15362

End Certificate of Calibration



Metrology and Calibration Department
Electrical Maintenance Division
Electricity Generating Authority of Thailand

81 Moo 11 Bangkruai - Sainoi Rd., Sainoi, Nonthaburi 11150 Tel. (662) 436-8789 Ext. 6155



Certificate of Calibration

Issued by : Vibration Laboratory

Certificate No. : 25V0125

Reference No. : CTECN01V012

Received Date : 01 October 2025

Calibrated Date : 09 October 2025

Page 1 of 3

Client : บริษัท เทคโนโลยีสิ่งแวดล้อมไทย จำกัด

Address : 1/6 ซ.รามคำแหง 145 ถ.รามคำแหง เขต สะพานสูง กทม. 10240

Equipment : Vibration Meter

Manufacture /Brand : Instantel

Model : Micromate

Serial No./ ID No. : UM15363

(Mr. Apichart Palatornpariruk)

Authorized Signatory

Issue Date... 9 October 2025

This certificate is issued in accordance with the conditions of accreditation granted by The National Accreditation Council of Thailand which has assessed the measurement capability of the laboratory and its traceability to recognised national standards and to the units of measurement realised at the corresponding national standards laboratory. This certificate may not be reproduced other than in full, except with the prior written approval of the head of Calibration services department. This reported measurement result relates only the measurand and applies only at the time of measurement.

FM-02/QP-MCC-09 Rev.6

e-mail : MCC@egat.co.th



Metrology and Calibration Department
Electrical Maintenance Division
Electricity Generating Authority of Thailand

Continued of Calibration Report

Certificate No. 25V0125

Page 2 of 3

Reference Standard Used

Description	Manufacture/Model	Serial No.	Traceable No.	Due Date
Accelerometer Type 8305	Bruel & Kjaer	1262817	AV-0018-25	20 April 2027
Conditioning Amplifier Type 2626	Bruel & Kjaer	1242376	AV-0004-25	06 March 2027
Digital Multimeter /8846A	FLUKE	4330020	25E0551	22 September 2026

Traceability

This certificate provides traceability of measurement to the International System of Units (SI) through

- National Institute of Metrology (Thailand) (NIMT)
- Metrology and Calibration Department (EGAT)

Environmental Conditions

The calibration was performed in an environment of $(23 \pm 2)^{\circ}\text{C}$ and $(50 \pm 10)\% \text{RH}$

Measurement Method

The unit under calibration was calibrated by comparison with standard accelerometer. The calibration method is based on WI-MCC-E-301.

Uncertainty of Measurement

The measurement uncertainty are labeled on the following pages completed the expanded uncertainty that calculated in accordance with the method to describe in M3003, using coverage factor $k=2$, The value of the measured lies within the assigned ranges the measured lies within the assigned ranges of values to a coverage probability of approximately 95%.

Tabulation of Results

The measurement results, labeled in the following pages give the calibration results and associated measurement uncertainties.



Metrology and Calibration Department
Electrical Maintenance Division
Electricity Generating Authority of Thailand

Continued of Calibration Report

Certificate No. 25V0125

Page 3 of 3

Measurement Results

DESCRIPTION	STD Applied Value	UUC Reading	Uncertainty	Direction
Frequency (Hz)	(mm/s _p)	(mm/s _p)	(± mm/s _p)	
40	5.00	5.09	0.072	Vertical (V)
	10.00	10.16	0.15	
	20.00	20.25	0.29	
	30.00	30.33	0.43	
40	5.00	5.06	0.071	Transverse (T)
	10.00	10.09	0.15	
	20.00	20.10	0.29	
	30.00	30.11	0.43	
40	5.00	5.07	0.071	Longitudinal (L)
	10.00	10.10	0.15	
	20.00	20.18	0.29	
	30.00	30.23	0.43	

Note


Transducer Part : 721A3301


Serial No. : UM15363

End Certificate of Calibration

ภาคผนวก ฉ

หนังสือขึ้นทะเบียนห้องปฏิบัติการวิเคราะห์เอกชน
เลขทะเบียน ว-236





ที่ อก ๐๓๑๐(๑)/ ๙ ๙ ๙ ๖

กรมโรงงานอุตสาหกรรม
ถนนพระรามที่ ๖ แขวงทุ่งพญาไท
เขตราชเทวี กรุงเทพฯ ๑๐๔๐๐

๒ มิถุนายน ๒๕๖๖

เรื่อง คอชอัยหนึ่งสิริรัตน์ขึ้นทะเบียนห้องปฏิบัติการวิเคราะห์เอกชน
เรียน กรรมการผู้จัดการ บริษัท เทคโนโลยีสิ่งแวดล้อมไทย จำกัด
อ้างถึง คำขอขึ้นทะเบียน/ค่อชอัย/เปลี่ยนแปลงบุคลากร และชนิดสารเคมีของห้องปฏิบัติการวิเคราะห์เอกชน
ลงวันที่ ๓ มีนาคม ๒๕๖๖

สิ่งที่ส่งมาด้วย เอกสารแบบท้ายหนังสือรับค่อชอัยขึ้นทะเบียนห้องปฏิบัติการวิเคราะห์เอกชน
บริษัท เทคโนโลยีสิ่งแวดล้อมไทย จำกัด จำนวน ๒๙ แผ่น
ตามหนังสือที่อ้างถึง บริษัท เทคโนโลยีสิ่งแวดล้อมไทย จำกัด ขอค่อชอัยหนึ่งสิริรัตน์ขึ้นทะเบียน
ห้องปฏิบัติการวิเคราะห์เอกชน เลขทะเบียน ๖-๒๓๖-๖-๐๐๐๓๖ สถานที่ตั้งเลขที่ ๑/๖ ซอยรามคำแหง ๑๔๕ แขวงสะพานสูง
เขตสะพานสูง กรุงเทพมหานคร คอกรมโรงงานอุตสาหกรรม นั้น

กรมโรงงานอุตสาหกรรมพิจารณาแล้ว ให้บริษัท เทคโนโลยีสิ่งแวดล้อมไทย จำกัด ค่อชอัยหนึ่งสิริรัตน์
ทะเบียนห้องปฏิบัติการวิเคราะห์เอกชน โดยมีองค์ประกอบดังนี้
ก. ผู้ควบคุมดูแลห้องปฏิบัติการวิเคราะห์

- ๑) นายณัฐพงศ์ โคตะมา ทะเบียนเลขที่ ๖-๒๓๖-๖-๐๐๐๑
- ๒) นางสาววราภรณ์ ประชุมแดง ทะเบียนเลขที่ ๖-๒๓๖-๖-๐๐๐๒
- ๓) นางพรทิพย์ เพชรชัย ทะเบียนเลขที่ ๖-๒๓๖-๖-๐๐๐๓
- ๔) นายสมชาย ปิยะวรสกุล ทะเบียนเลขที่ ๖-๒๓๖-๖-๐๐๐๔
- ๕) นายประเมธ นุสสาร ทะเบียนเลขที่ ๖-๒๓๖-๖-๐๐๐๕
- ๖) นายรัฐพล สุขดี ทะเบียนเลขที่ ๖-๒๓๖-๖-๐๐๐๖

- ข. เจ้าหน้าที่ประจำห้องปฏิบัติการวิเคราะห์
- ๑) นางสาวพณีน อัครชัยสุภิกรม ทะเบียนเลขที่ ๖-๒๓๖-๖-๐๐๐๑
 - ๒) นางสาวณัฐพร คัมภีร์ ทะเบียนเลขที่ ๖-๒๓๖-๖-๐๐๐๒
 - ๓) นางสาวณัฐพร เริ่มประเสริฐ โดย ทะเบียนเลขที่ ๖-๒๓๖-๖-๐๐๐๓
 - ๔) นางสาวณัฐพร ศรีสุวรรณ์ ทะเบียนเลขที่ ๖-๒๓๖-๖-๐๐๐๔
 - ๕) นางสาวณัฐพร กัญหาดี ทะเบียนเลขที่ ๖-๒๓๖-๖-๐๐๐๕
 - ๖) นางสาวณัฐพร ณัฏรัตน์ ทะเบียนเลขที่ ๖-๒๓๖-๖-๐๐๐๖
 - ๗) นางสาวพาริพรพรณ สว่างภ ทะเบียนเลขที่ ๖-๒๓๖-๖-๐๐๐๗
 - ๘) นายสุริยพงษ์ ยงยุทธ์ ทะเบียนเลขที่ ๖-๒๓๖-๖-๐๐๐๘
 - ๙) นางสาวดอกรัก สี่เหล ทะเบียนเลขที่ ๖-๒๓๖-๖-๐๐๐๙
 - ๑๐) นางสาวศิริพร กาจิ๊ด ทะเบียนเลขที่ ๖-๒๓๖-๖-๐๐๑๐
 - ๑๑) นายสุชาติ ศรีบุญ ทะเบียนเลขที่ ๖-๒๓๖-๖-๐๐๑๑
 - ๑๒) นายเกียรติศักดิ์ วันดี ทะเบียนเลขที่ ๖-๒๓๖-๖-๐๐๑๒

๑๓) นายจิรวัฒน์...

- ๑๓) นายจิรวัฒน์ อินทะเสย ทะเบียนเลขที่ ๖-๒๓๖-๖-๐๐๑๓
- ๑๔) นางสาวนิตยา เย็นวัฒนา ทะเบียนเลขที่ ๖-๒๓๖-๖-๐๐๑๔
- ๑๕) นางสาวณัฐพร สารแสง ทะเบียนเลขที่ ๖-๒๓๖-๖-๐๐๑๕
- ๑๖) นายกิตติศักดิ์ เมืองงาม ทะเบียนเลขที่ ๖-๒๓๖-๖-๐๐๑๖
- ๑๗) นายเทพพงศ์ เขตวิภาชะ ทะเบียนเลขที่ ๖-๒๓๖-๖-๐๐๑๗
- ๑๘) นายณัฐพร พูลสงวน ทะเบียนเลขที่ ๖-๒๓๖-๖-๐๐๑๘
- ๑๙) นางสาวนุชรี อรรถ ทะเบียนเลขที่ ๖-๒๓๖-๖-๐๐๑๙
- ๒๐) นางสาววรรณศิริ สุริยวงศ์ ทะเบียนเลขที่ ๖-๒๓๖-๖-๐๐๒๐
- ๒๑) นายวิฑูรย์ วัลย์รัตน์ ทะเบียนเลขที่ ๖-๒๓๖-๖-๐๐๒๑
- ๒๒) นางสาวกมลดา จอสูงเนิน ทะเบียนเลขที่ ๖-๒๓๖-๖-๐๐๒๒
- ๒๓) นางสาวสุกัญญา อยู่มี ทะเบียนเลขที่ ๖-๒๓๖-๖-๐๐๒๓
- ๒๔) นางสาวลลิตา ศรีโยธินทร ทะเบียนเลขที่ ๖-๒๓๖-๖-๐๐๒๔
- ๒๕) นายเจอ แซ่หว้า ทะเบียนเลขที่ ๖-๒๓๖-๖-๐๐๒๕
- ๒๖) นายอรรถพล วงศ์สวัสดิ์ ทะเบียนเลขที่ ๖-๒๓๖-๖-๐๐๒๖
- ๒๗) นายประยัตน์ จิวเดช ทะเบียนเลขที่ ๖-๒๓๖-๖-๐๐๒๗
- ๒๘) นายบุญพล กรังคคา ทะเบียนเลขที่ ๖-๒๓๖-๖-๐๐๒๘
- ๒๙) นายวีรพล บุตรา ทะเบียนเลขที่ ๖-๒๓๖-๖-๐๐๒๙
- ๓๐) นายพิเชฐ อยู่รัมย์ ทะเบียนเลขที่ ๖-๒๓๖-๖-๐๐๓๐
- ๓๑) นายณัฐดนัย ศรีรัตนพัชราลัย ทะเบียนเลขที่ ๖-๒๓๖-๖-๐๐๓๑

ค. ขอชอชอัยหนึ่งสิริรัตน์ขึ้นทะเบียนให้วิเคราะห์ในน้ำเสีย น้ำใต้ดิน อากาศเสีย สิ่งปฏิกูลหรือ
วัสดุที่ไม่ใช้แล้ว และดิน ตามสิ่งที่ส่งมาด้วย

หนังสือฉบับนี้จะหมดอายุในวันที่ ๑๓ มีนาคม ๒๕๖๙ หากประสงค์จะต่ออายุหนึ่งสิริ
รัตน์ขึ้นทะเบียนห้องปฏิบัติการวิเคราะห์เอกชน ให้ยื่นคำขอต่ออายุพร้อมเอกสารประกอบคำขอต่อ
กรมโรงงานอุตสาหกรรม ภายใน ๓๐ วัน ก่อนวันสิ้นสุดของหนังสือขึ้นทะเบียนห้องปฏิบัติการวิเคราะห์เอกชน
หนึ่งสิริ สามารถยื่นคำขอผ่านระบบอิเล็กทรอนิกส์ได้ที่หน้าเว็บไซต์กรมโรงงานอุตสาหกรรม

จึงเรียนมาเพื่อทราบ

ขอแสดงความนับถือ
๙/๖/๒๕๖๖
/ นายประสม ดำรงพงษ์
ผู้อำนวยการร่วมและผู้อำนวยการฝ่าย
ปฏิบัติการแผนกโรงงานอุตสาหกรรม

กองวิจัยและเตือนภัยมลพิษโรงงาน
กลุ่มมาตรฐานวิธีการวิเคราะห์ทดสอบมลพิษและทะเบียนห้องปฏิบัติการ
โทร. ๐ ๒๕๓๐ ๖๓๑๒ ต่อ ๒๑๐๓-๕
โทรสาร ๐ ๒๕๓๐ ๖๓๑๒ ต่อ ๒๑๔๙
ไปรษณีย์อิเล็กทรอนิกส์ saraban@dlw.mail.go.th

เอกสารแนบท้ายหนังสือรับต่ออายุขึ้นทะเบียนห้องปฏิบัติการวิเคราะห์เอกชน
บริษัท เทคโนโลยีสิ่งแวดล้อมไทย จำกัด เลขทะเบียน ๖-๒๓๖
ที่ ออ ๐๓๑๐(๑)/ ๙ ๘ ๗ ๖ ลงวันที่ ๒๒ มิถุนายน ๒๕๖๖

ขอขยายสารมลพิษที่ได้รับขึ้นทะเบียนจากกรมโรงงานอุตสาหกรรม จำนวน ๓๓๗ รายการ
บัญชี จำนวน 40 รายการ

ลำดับที่	สารมลพิษ	วิธีวิเคราะห์
1	Aldrin	Liquid-Liquid Extraction, Gas Chromatographic Method ⁽⁴⁾
2	Arsenic	Digestion, Hydride Generation/Atomic Absorption Spectrometric Method ⁽⁴⁾
3	Barium	1) Digestion, Direct Nitrous Oxide-Acetylene Flame Method ⁽⁴⁾ 2) Digestion, Electrothermal Atomic Absorption Spectrometric Method ⁽⁴⁾ 3) Digestion, Inductively Coupled Plasma Method ⁽⁴⁾
4	α-BHC	Liquid-Liquid Extraction, Gas Chromatographic Method ⁽⁴⁾
5	γ-BHC	Liquid-Liquid Extraction, Gas Chromatographic Method ⁽⁴⁾
6	Biochemical Oxygen Demand	5-Day BOD Test, Azide Modification Method ⁽⁴⁾
7	Cadmium	1) Digestion, Direct Air-Acetylene Flame Method ⁽⁴⁾ 2) Digestion, Electrothermal Atomic Absorption Spectrometric Method ⁽⁴⁾ 3) Digestion, Inductively Coupled Plasma Method ⁽⁴⁾
8	Chemical Oxygen Demand	Closed Reflux, Titrimetric Method ⁽⁴⁾
9	Chlordane	Liquid-Liquid Extraction, Gas Chromatographic Method ⁽⁴⁾
10	Chromium	1) Digestion, Direct Air-Acetylene Flame Method ⁽⁴⁾ 2) Digestion, Electrothermal Atomic Absorption Spectrometric Method ⁽⁴⁾ 3) Digestion, Inductively Coupled Plasma Method ⁽⁴⁾
11	Color	ADMI Weighted-Ordinate Spectrophotometric Method ⁽⁴⁾
12	Copper	1) Digestion, Direct Air-Acetylene Flame Method ⁽⁴⁾ 2) Digestion, Electrothermal Atomic Absorption Spectrometric Method ⁽⁴⁾ 3) Digestion, Inductively Coupled Plasma Method ⁽⁴⁾
13	Cyanide	Distillation, Colorimetric Method ⁽⁴⁾
14	4,4'-DDE	Liquid-Liquid Extraction, Gas Chromatographic Method ⁽⁴⁾
15	4,4'-DDT	Liquid-Liquid Extraction, Gas Chromatographic Method ⁽⁴⁾
16	Dieldrin	Liquid-Liquid Extraction, Gas Chromatographic Method ⁽⁴⁾

17 Endosulfan I...

ลำดับที่	สารมลพิษ	วิธีวิเคราะห์
17	Endosulfan I	Liquid-Liquid Extraction, Gas Chromatographic Method ⁽⁴⁾
18	Endosulfan II	Liquid-Liquid Extraction, Gas Chromatographic Method ⁽⁴⁾
19	Endosulfan Sulfate	Liquid-Liquid Extraction, Gas Chromatographic Method ⁽⁴⁾
20	Endrin	Liquid-Liquid Extraction, Gas Chromatographic Method ⁽⁴⁾
21	Formaldehyde	Distillation, Colorimetric Method ⁽⁴⁾
22	Free Chlorine	DPD Ferrous Titrimetric Method ⁽⁴⁾
23	Heptachlor	Liquid-Liquid Extraction, Gas Chromatographic Method ⁽⁴⁾
24	Heptachlor Epoxide	Liquid-Liquid Extraction, Gas Chromatographic Method ⁽⁴⁾
25	Hexavalent Chromium	Colorimetric Method ⁽⁴⁾
26	Lead	1) Digestion, Direct Air-Acetylene Flame Method ⁽⁴⁾ 2) Digestion, Electrothermal Atomic Absorption Spectrometric Method ⁽⁴⁾ 3) Digestion, Inductively Coupled Plasma Method ⁽⁴⁾
27	Manganese	1) Digestion, Direct Air-Acetylene Flame Method ⁽⁴⁾ 2) Digestion, Electrothermal Atomic Absorption Spectrometric Method ⁽⁴⁾ 3) Digestion, Inductively Coupled Plasma Method ⁽⁴⁾
28	Mercury	Digestion, Cold-Vapor Atomic Absorption Spectrometric Method ⁽⁴⁾
29	Nickel	1) Digestion, Direct Air-Acetylene Flame Method ⁽⁴⁾ 2) Digestion, Electrothermal Atomic Absorption Spectrometric Method ⁽⁴⁾ 3) Digestion, Inductively Coupled Plasma Method ⁽⁴⁾
30	Oil & Grease	1) Liquid-Liquid, Partition-Gravimetric Method ⁽⁴⁾ 2) Soxhlet Extraction Method ⁽⁴⁾
31	pH	Electrometric Method ⁽⁴⁾
32	Phenols	Distillation, Direct Photometric Method ⁽⁴⁾
33	Selenium	Digestion, Hydride Generation/Atomic Absorption Spectrometric Method ⁽⁴⁾
34	Sulfide	1) Iodometric Method ⁽⁴⁾ 2) Methylene Blue Method ⁽⁴⁾
35	Temperature	Laboratory and Field Methods ⁽⁴⁾
36	Total Dissolved Solids	Dried at 180 °C ⁽⁴⁾
37	Total Kjeldahl Nitrogen	Macro-Kjeldahl Method ⁽⁴⁾
38	Total Suspended Solids	Dried at 103-105 °C ⁽⁴⁾

39 Trivalent Chromium...

ลำดับที่	สารมลพิษ	วิธีวิเคราะห์
39	Trivalent Chromium	Digestion, Inductively Coupled Plasma Method; Colorimetric Method; Calculation ^(a)
40	Zinc	1) Digestion, Direct Air-Acetylene Flame Method ^(a) 2) Digestion, Electrothermal Atomic Absorption Spectrometric Method ^(a) 3) Digestion, Inductively Coupled Plasma Method ^(a)

น้ำใต้ดิน จำนวน 122 รายการ

ลำดับที่	สารมลพิษ	วิธีวิเคราะห์
1	Acenaphthene	Liquid-Liquid Extraction, Gas Chromatographic/ Mass Spectrometric Method ^(a)
2	Acetone	Purge and Trap Gas Chromatographic/ Mass Spectrometric Method ^(a)
3	Aldrin	Liquid-Liquid Extraction, Gas Chromatographic Method ^(a)
4	Anthracene	Liquid-Liquid Extraction, Gas Chromatographic/ Mass Spectrometric Method ^(a)
5	Antimony	1) Digestion, Direct Air-Acetylene Flame Method ^(a) 2) Digestion, Electrothermal Atomic Absorption Spectrometric Method ^(a)
6	Arsenic	3) Digestion, Inductively Coupled Plasma Method ^(a) Digestion, Hydride Generation/Atomic Absorption Spectrometric Method ^(a)
7	Atrazine	Liquid-Liquid Extraction, Gas Chromatographic Method ^(a)
8	Barium	1) Digestion, Direct Nitrous Oxide-Acetylene Flame Method ^(a) 2) Digestion, Electrothermal Atomic Absorption Spectrometric Method ^(a)
9	Benz(a)anthracene	3) Digestion, Inductively Coupled Plasma Method ^(a) Liquid-Liquid Extraction, Gas Chromatographic/ Mass Spectrometric Method ^(a)
10	Benzene	Purge and Trap Gas Chromatographic/ Mass Spectrometric Method ^(a)
11	Benzo(b)fluoranthene	Liquid-Liquid Extraction, Gas Chromatographic/ Mass Spectrometric Method ^(a)
12	Benzo(k)fluoranthene	Liquid-Liquid Extraction, Gas Chromatographic/ Mass Spectrometric Method ^(a)

13 Benzoic acid...

ลำดับที่	สารมลพิษ	วิธีวิเคราะห์
13	Benzoic acid	Liquid-Liquid Extraction, Gas Chromatographic/ Mass Spectrometric Method ^(a)
14	Benzo(a)pyrene	Liquid-Liquid Extraction, Gas Chromatographic/ Mass Spectrometric Method ^(a)
15	Benzo(g,h,i)perylene	Liquid-Liquid Extraction, Gas Chromatographic/ Mass Spectrometric Method ^(a)
16	Beryllium	1) Digestion, Electrothermal Atomic Absorption Spectrometric Method ^(a) 2) Digestion, Inductively Coupled Plasma Method ^(a)
17	Bis(2-chloroethyl)ether	Liquid-Liquid Extraction, Gas Chromatographic/ Mass Spectrometric Method ^(a)
18	Bis(2-ethylhexyl)phthalate	Liquid-Liquid Extraction, Gas Chromatographic/ Mass Spectrometric Method ^(a)
19	Bromodichloromethane	Purge and Trap Gas Chromatographic/ Mass Spectrometric Method ^(a)
20	Bromoform	Purge and Trap Gas Chromatographic/ Mass Spectrometric Method ^(a)
21	Butanol	Purge and Trap Gas Chromatographic/ Mass Spectrometric Method ^(a)
22	Butyl benzyl phthalate	Liquid-Liquid Extraction, Gas Chromatographic/ Mass Spectrometric Method ^(a)
23	Cadmium	1) Digestion, Electrothermal Atomic Absorption Spectrometric Method ^(a) 2) Digestion, Inductively Coupled Plasma Method ^(a)
24	Carbazole	Liquid-Liquid Extraction, Gas Chromatographic Method ^(a)
25	Carbon disulfide	Purge and Trap Gas Chromatographic/ Mass Spectrometric Method ^(a)
26	Carbon tetrachloride	Purge and Trap Gas Chromatographic/ Mass Spectrometric Method ^(a)
27	Chlordane	Liquid-Liquid Extraction, Gas Chromatographic Method ^(a)
28	p-Chloroaniline	Liquid-Liquid Extraction, Gas Chromatographic Method ^(a)
29	Chlorobenzene	Purge and Trap Gas Chromatographic/ Mass Spectrometric Method ^(a)
30	Chlorodibromomethane	Purge and Trap Gas Chromatographic/ Mass Spectrometric Method ^(a)
31	Chloroform	Purge and Trap Gas Chromatographic/ Mass Spectrometric Method ^(a)

32 Chromium...

ลำดับที่	สารมลพิษ	วิธีวิเคราะห์
32	Chromium	1) Digestion, Direct Air-Acetylene Flame Method ^(a) 2) Digestion, Electrothermal Atomic Absorption Spectrometric Method ^(a) 3) Digestion, Inductively Coupled Plasma Method ^(a)
33	Chromium (III)	1) Digestion, Direct Air-Acetylene Flame Method; Colorimetric Method; Calculation ^(a) 2) Digestion, Electrothermal Atomic Absorption Spectrometric Method; Colorimetric Method; Calculation ^(a) 3) Digestion, Inductively Coupled Plasma Method; Colorimetric Method; Calculation ^(a)
34	Chromium (VI)	Colorimetric Method ^(a)
35	Chrysene	Liquid-Liquid Extraction, Gas Chromatographic/ Mass Spectrometric Method ^(a)
36	Cyanide	Distillation, Colorimetric Method ^(a)
37	2,4-D	Liquid-Liquid Extraction, Gas Chromatographic Method ^(a)
38	DDD	Liquid-Liquid Extraction, Gas Chromatographic Method ^(a)
39	DDE	Liquid-Liquid Extraction, Gas Chromatographic Method ^(a)
40	DDT	Liquid-Liquid Extraction, Gas Chromatographic Method ^(a)
41	Dibenz(a,h)anthracene	Liquid-Liquid Extraction, Gas Chromatographic/ Mass Spectrometric Method ^(a)
42	Di-n-butyl phthalate	Liquid-Liquid Extraction, Gas Chromatographic/ Mass Spectrometric Method ^(a)
43	1,2-Dichlorobenzene	Purge and Trap Gas Chromatographic/ Mass Spectrometric Method ^(a)
44	1,3-Dichlorobenzene	Purge and Trap Gas Chromatographic/ Mass Spectrometric Method ^(a)
45	1,4-Dichlorobenzene	Purge and Trap Gas Chromatographic/ Mass Spectrometric Method ^(a)
46	1,1-Dichloroethane	Purge and Trap Gas Chromatographic/ Mass Spectrometric Method ^(a)
47	1,2-Dichloroethane	Purge and Trap Gas Chromatographic/ Mass Spectrometric Method ^(a)
48	1,1-Dichloroethylene	Purge and Trap Gas Chromatographic/ Mass Spectrometric Method ^(a)
49	cis-1,2-Dichloroethylene	Purge and Trap Gas Chromatographic/ Mass Spectrometric Method ^(a)

ลำดับที่	สารมลพิษ	วิธีวิเคราะห์
50	trans-1,2-Dichloroethylene	Purge and Trap Gas Chromatographic/ Mass Spectrometric Method ^(a)
51	1,2-Dichloropropane	Purge and Trap Gas Chromatographic/ Mass Spectrometric Method ^(a)
52	1,3-Dichloropropane	Purge and Trap Gas Chromatographic/ Mass Spectrometric Method ^(a)
53	1,3-Dichloropropene	Purge and Trap Gas Chromatographic/ Mass Spectrometric Method ^(a)
54	Dieldrin	Liquid-Liquid Extraction, Gas Chromatographic Method ^(a)
55	Diethyl phthalate	Liquid-Liquid Extraction, Gas Chromatographic/ Mass Spectrometric Method ^(a)
56	2,4-Dimethylphenol	Liquid-Liquid Extraction, Gas Chromatographic Method ^(a)
57	2,4-Dinitrophenol	Liquid-Liquid Extraction, Gas Chromatographic Method ^(a)
58	2,4-Dinitrotoluene	Liquid-Liquid Extraction, Gas Chromatographic Method ^(a)
59	2,6-Dinitrotoluene	Liquid-Liquid Extraction, Gas Chromatographic Method ^(a)
60	Di-n-Octyl phthalate	Liquid-Liquid Extraction, Gas Chromatographic/ Mass Spectrometric Method ^(a)
61	Endosulfan	Liquid-Liquid Extraction, Gas Chromatographic Method ^(a)
62	Endrin	Liquid-Liquid Extraction, Gas Chromatographic Method ^(a)
63	Ethylbenzene	Purge and Trap Gas Chromatographic/ Mass Spectrometric Method ^(a)
64	Fluoranthene	Liquid-Liquid Extraction, Gas Chromatographic/ Mass Spectrometric Method ^(a)
65	Fluorene	Liquid-Liquid Extraction, Gas Chromatographic/ Mass Spectrometric Method ^(a)
66	Heptachlor	Liquid-Liquid Extraction, Gas Chromatographic Method ^(a)
67	Heptachlor epoxide	Liquid-Liquid Extraction, Gas Chromatographic Method ^(a)
68	Hexachloro-1,3-butadiene	Purge and Trap Gas Chromatographic/ Mass Spectrometric Method ^(a)
69	n-Hexane	Purge and Trap Gas Chromatographic/ Mass Spectrometric Method ^(a)
70	α-HCH	Liquid-Liquid Extraction, Gas Chromatographic Method ^(a)
71	β-HCH	Liquid-Liquid Extraction, Gas Chromatographic Method ^(a)
72	γ-HCH	Liquid-Liquid Extraction, Gas Chromatographic Method ^(a)
73	Hexachlorocyclopentadiene	Liquid-Liquid Extraction, Gas Chromatographic/ Mass Spectrometric Method ^(a)

ลำดับที่	สารเคมี	วิธีวิเคราะห์
74	Hexachloroethane	Liquid-Liquid Extraction, Gas Chromatographic/ Mass Spectrometric Method ^(a)
75	Indeno(1,2,3-cd)pyrene	Liquid-Liquid Extraction, Gas Chromatographic/ Mass Spectrometric Method ^(a)
76	Isophorone	Liquid-Liquid Extraction, Gas Chromatographic/ Mass Spectrometric Method ^(a)
77	Lead	1) Digestion, Electrothermal Atomic Absorption Spectrometric Method ^(a) 2) Digestion, Inductively Coupled Plasma Method ^(a)
78	Manganese	1) Digestion, Direct Air-Acetylene Flame Method ^(a) 2) Digestion, Electrothermal Atomic Absorption Spectrometric Method ^(a) 3) Digestion, Inductively Coupled Plasma Method ^(a)
79	Mercury	Digestion, Cold-Vapor Atomic Absorption Spectrometric Method ^(a)
80	Methanol	Purge and Trap Gas Chromatographic/ Mass Spectrometric Method ^(a)
81	Methoxychlor	Liquid-Liquid Extraction, Gas Chromatographic Method ^(a)
82	Methyl bromide	Purge and Trap Gas Chromatographic/ Mass Spectrometric Method ^(a)
83	Methylene chloride	Purge and Trap Gas Chromatographic/ Mass Spectrometric Method ^(a)
84	2-Methylphenol	Liquid-Liquid Extraction, Gas Chromatographic/ Mass Spectrometric Method ^(a)
85	2-Methylnaphthalene	Liquid-Liquid Extraction, Gas Chromatographic/ Mass Spectrometric Method ^(a)
86	Methyl tert-butyl ether	Purge and Trap Gas Chromatographic/ Mass Spectrometric Method ^(a)
87	Naphthalene	Purge and Trap Gas Chromatographic/ Mass Spectrometric Method ^(a)
88	Nickel	1) Digestion, Electrothermal Atomic Absorption Spectrometric Method ^(a) 2) Digestion, Inductively Coupled Plasma Method ^(a)
89	Nitrobenzene	Liquid-Liquid Extraction, Gas Chromatographic/ Mass Spectrometric Method ^(a)
90	N-Nitrosodiphenylamine	Liquid-Liquid Extraction, Gas Chromatographic/ Mass Spectrometric Method ^(a)

91 N-Nitrosodi-n-propylamine...

ลำดับที่	สารเคมี	วิธีวิเคราะห์
91	N-Nitrosodi-n-propylamine	Liquid-Liquid Extraction, Gas Chromatographic/ Mass Spectrometric Method ^(a)
92	Polychlorinated Biphenyls PCB-1016 PCB-1221 PCB-1232 PCB-1242 PCB-1248 PCB-1254 PCB-1260	Liquid-Liquid Extraction, Gas Chromatographic Method ^(a) Electrometric Method ^(a) Liquid-Liquid Extraction, Gas Chromatographic/ Mass Spectrometric Method ^(a) 1) Distillation, Direct Photometric Method ^(a) 2) Liquid-Liquid Extraction, Gas Chromatographic Method ^(a)
93	Pentachlorophenol	Liquid-Liquid Extraction, Gas Chromatographic/ Mass Spectrometric Method ^(a)
94	pH	
95	Phenanthrene	Liquid-Liquid Extraction, Gas Chromatographic/ Mass Spectrometric Method ^(a)
96	Phenol	1) Distillation, Direct Photometric Method ^(a) 2) Liquid-Liquid Extraction, Gas Chromatographic Method ^(a)
97	Pyrene	Liquid-Liquid Extraction, Gas Chromatographic/ Mass Spectrometric Method ^(a)
98	Selenium	Digestion, Hydride Generation/Atomic Absorption Spectrometric Method ^(a)
99	Silver	1) Digestion, Direct Air-Acetylene Flame Method ^(a) 2) Digestion, Electrothermal Atomic Absorption Spectrometric Method ^(a) 3) Digestion, Inductively Coupled Plasma Method ^(a)
100	Styrene	Purge and Trap Gas Chromatographic/ Mass Spectrometric Method ^(a)
101	1,1,2,2-Tetrachloroethane	Purge and Trap Gas Chromatographic/ Mass Spectrometric Method ^(a)
102	Tetrachloroethylene	Purge and Trap Gas Chromatographic/ Mass Spectrometric Method ^(a)
103	Toluene	Purge and Trap Gas Chromatographic/ Mass Spectrometric Method ^(a)
104	Toxaphene	Mass Spectrometric Method ^(a)
105	TPH (C ₈ -C ₉)	Liquid-Liquid Extraction, Gas Chromatographic Method ^(a) Purge and Trap, Gas Chromatographic/ Mass Spectrometric Method ^(a)

106 TPH (C₈-C₁₆)...

ลำดับที่	สารมลพิษ	วิธีวิเคราะห์
106	TPH (C ₈ -C ₁₆)	Separatory Funnel Liquid-Liquid Extraction, Gas Chromatographic Method ^(9,22)
107	TPH (C ₁₆ -C ₃₃)	Separatory Funnel Liquid-Liquid Extraction, Gas Chromatographic Method ^(9,22)
108	1,2,4-Trichlorobenzene	Purge and Trap Gas Chromatographic/ Mass Spectrometric Method ⁽⁴⁾
109	1,1,1-Trichloroethane	Purge and Trap Gas Chromatographic/ Mass Spectrometric Method ⁽⁴⁾
110	1,1,2-Trichloroethane	Purge and Trap Gas Chromatographic/ Mass Spectrometric Method ⁽⁴⁾
111	Trichloroethylene	Purge and Trap Gas Chromatographic/ Mass Spectrometric Method ⁽⁴⁾
112	2,4,5-Trichlorophenol	Liquid-Liquid Extraction, Gas Chromatographic Method ⁽⁴⁾
113	2,4,6-Trichlorophenol	Liquid-Liquid Extraction, Gas Chromatographic Method ⁽⁴⁾
114	1,3,5-Trimethylbenzene	Purge and Trap Gas Chromatographic/ Mass Spectrometric Method ⁽⁴⁾
115	Vanadium	1) Digestion, Electrothermal Atomic Absorption Spectrometric Method ⁽⁴⁾ 2) Digestion, Inductively Coupled Plasma Method ⁽⁴⁾
116	Vinyl acetate	Purge and Trap Gas Chromatographic/ Mass Spectrometric Method ⁽⁴⁾
117	Vinyl chloride	Purge and Trap Gas Chromatographic/ Mass Spectrometric Method ⁽⁴⁾
118	m-Xylene	Purge and Trap Gas Chromatographic/ Mass Spectrometric Method ⁽⁴⁾
119	o-Xylene	Purge and Trap Gas Chromatographic/ Mass Spectrometric Method ⁽⁴⁾
120	p-Xylene	Purge and Trap Gas Chromatographic/ Mass Spectrometric Method ⁽⁴⁾
121	Xylene (Total)	Purge and Trap Gas Chromatographic/ Mass Spectrometric Method ⁽⁴⁾
122	Zinc	1) Digestion, Direct Air-Acetylene Flame Method ⁽⁴⁾ 2) Digestion, Inductively Coupled Plasma Method ⁽⁴⁾

อากาศเสีย...

อากาศเสีย (ปล่องระบาย) จำนวน 18 รายการ

ลำดับที่	สารมลพิษ	วิธีวิเคราะห์
1	Antimony	1) Isokinetic Sampling, Digestion, Inductively Coupled Plasma Method ⁽⁵⁾ 2) Isokinetic Sampling, Digestion, Direct Air-Acetylene Flame Method ⁽⁵⁾
2	Arsenic	3) Isokinetic Sampling, Digestion, Graphite Furnace Atomic Absorption Spectrometric Method ⁽⁵⁾ Isokinetic Sampling, Digestion, Hydride Generation/Atomic Absorption Spectrometric Method ⁽⁵⁾
3	Carbon monoxide	Atomic Absorption Spectrometric Method ⁽⁵⁾ Instrumental Analyzer Method ⁽⁵⁾
4	Chlorine	Absorption Sampling, Ion Chromatographic Method ⁽⁵⁾
5	Copper	1) Isokinetic Sampling, Digestion, Inductively Coupled Plasma Method ⁽⁵⁾ 2) Isokinetic Sampling, Digestion, Direct Air-Acetylene Flame Method ⁽⁵⁾
6	Cresol	Absorption Sampling, Gas Chromatographic Method ⁽⁵⁾
7	Dioxins/Furans	Isokinetic Sampling, Analysis by ISO/IEC 17025 Accredited Laboratory or Analysis by Department of Industrial Works Registered Laboratory (Dioxins/Furans Analysis Approved) ⁽⁵⁾
8	Hydrogen Chloride	Absorption Sampling, Ion Chromatographic Method ⁽⁵⁾
9	Hydrogen Fluoride	Absorption Sampling, Ion Chromatographic Method ⁽⁵⁾
10	Hydrogen Sulfide	Absorption Sampling, Iodometric Method ⁽⁵⁾
11	Lead	1) Isokinetic Sampling, Digestion, Inductively Coupled Plasma Method ⁽⁵⁾ 2) Isokinetic Sampling, Digestion, Direct Air-Acetylene Flame Method ⁽⁵⁾
12	Mercury	3) Isokinetic Sampling, Digestion, Graphite Furnace Atomic Absorption Spectrometric Method ⁽⁵⁾ Isokinetic Sampling, Digestion, Cold-Vapor Atomic Absorption Spectrometric Method ⁽⁵⁾
13	Opacity	Absorption Spectrometric Method ⁽²⁾ Ringelmann's Method ⁽²⁾
14	Oxides of Nitrogen	1) Absorption Sampling, Phenoldisulfonic acid Method ⁽⁵⁾ 2) Instrumental Analyzer Method ⁽⁵⁾

15 Sulfur dioxide...

ลำดับที่	สารมลพิษ	วิธีวิเคราะห์
15	Sulfur dioxide	1) Absorption Sampling, Barium-Thorin Titrimetric Method ^[5] 2) Instrumental Analyzer Method ^[5]
16	Sulfuric acid	Isokinetic Sampling, Barium-Thorin Titrimetric Method ^[5]
17	Total Suspended Particulate	Isokinetic Sampling, Gravimetric Method ^[5]
18	Xylene	Adsorption Sampling, Gas Chromatographic Method ^[5]

สิ่งปฏิกูลหรือวัสดุที่ไม่ใช้แล้ว จำนวน 36 รายการ

ลำดับที่	สารมลพิษ	วิธีวิเคราะห์
1	Aldrin	1) Waste Extraction, Solid-Phase Extraction, Gas Chromatographic Method ^[1.10.24] 2) Solid-Phase Extraction, Gas Chromatographic Method ^[1.10.24] 3) Soxhlet Extraction, Gas Chromatographic Method ^[1.11.24]
2	Antimony	1) Waste Extraction, Digestion, Flame Atomic Absorption Spectrometric Method ^[1.6.15] 2) Waste Extraction, Digestion, Graphite Furnace Atomic Absorption Spectrometric Method ^[1.6.16] 3) Waste Extraction, Digestion, Inductively Coupled Plasma Method ^[1.6.14]
3	Arsenic	4) Digestion, Flame Atomic Absorption Spectrometric Method ^[7.15] 5) Digestion, Graphite Furnace Atomic Absorption Spectrometric Method ^[7.16] 6) Digestion, Inductively Coupled Plasma Method ^[7.14] 1) Waste Extraction, Digestion, Hydride Generation/Atomic Absorption Spectrometric Method ^[1.6.17] 2) Digestion, Hydride Generation/Atomic Absorption Spectrometric Method ^[7.17]
4	Barium	1) Waste Extraction, Digestion, Flame Atomic Absorption Spectrometric Method ^[1.6.15] 2) Waste Extraction, Digestion, Graphite Furnace Atomic Absorption Spectrometric Method ^[1.6.16] 3) Waste Extraction, Digestion, Inductively Coupled Plasma Method ^[1.6.14]

4) Digestion...

ลำดับที่	สารมลพิษ	วิธีวิเคราะห์
5	Beryllium	4) Digestion, Flame Atomic Absorption Spectrometric Method ^[7.15] 5) Digestion, Graphite Furnace Atomic Absorption Spectrometric Method ^[7.16] 6) Digestion, Inductively Coupled Plasma Method ^[7.14] 1) Waste Extraction, Digestion, Flame Atomic Absorption Spectrometric Method ^[1.6.15] 2) Waste Extraction, Digestion, Graphite Furnace Atomic Absorption Spectrometric Method ^[1.6.16] 3) Waste Extraction, Digestion, Inductively Coupled Plasma Method ^[1.6.14] 4) Digestion, Flame Atomic Absorption Spectrometric Method ^[7.15] 5) Digestion, Graphite Furnace Atomic Absorption Spectrometric Method ^[7.16] 6) Digestion, Inductively Coupled Plasma Method ^[7.14]
6	Cadmium	1) Waste Extraction, Digestion, Flame Atomic Absorption Spectrometric Method ^[1.6.15] 2) Waste Extraction, Digestion, Graphite Furnace Atomic Absorption Spectrometric Method ^[1.6.16] 3) Waste Extraction, Digestion, Inductively Coupled Plasma Method ^[1.6.14] 4) Digestion, Flame Atomic Absorption Spectrometric Method ^[7.15] 5) Digestion, Graphite Furnace Atomic Absorption Spectrometric Method ^[7.16] 6) Digestion, Inductively Coupled Plasma Method ^[7.14]
7	Chlordane	1) Waste Extraction, Solid-Phase Extraction, Gas Chromatographic Method ^[1.10.24] 2) Solid-Phase Extraction, Gas Chromatographic Method ^[1.10.24] 3) Soxhlet Extraction, Gas Chromatographic Method ^[1.11.24]
8	Chromium	1) Waste Extraction, Digestion, Flame Atomic Absorption Spectrometric Method ^[1.6.15] 2) Waste Extraction, Digestion, Graphite Furnace Atomic Absorption Spectrometric Method ^[1.6.16]

3) Waste Extraction...

ลำดับที่	สารมลพิษ	วิธีวิเคราะห์
9	Chromium (III)	3) Waste Extraction, Digestion, Inductively Coupled Plasma Method ^(1.6.14) 4) Digestion, Flame Atomic Absorption Spectrometric Method ^(7.15) 5) Digestion, Graphite Furnace Atomic Absorption Spectrometric Method ^(7.16) 6) Digestion, Inductively Coupled Plasma Method ^(7.16) 1) Waste Extraction, Digestion, Flame Atomic Absorption Spectrometric Method; Waste Extraction, Colorimetric Method; Calculation ^(1.6.15.18) 2) Waste Extraction, Digestion, Graphite Furnace Atomic Absorption Spectrometric Method; Waste Extraction, Colorimetric Method; Calculation ^(1.6.16.18) 3) Waste Extraction, Digestion, Inductively Coupled Plasma Method; Waste Extraction, Colorimetric Method; Calculation ^(1.6.14.18) 4) Digestion, Flame Atomic Absorption Spectrometric Method; Alkaline Digestion, Colorimetric Method; Calculation ^(7.8.15.18) 5) Digestion, Graphite Furnace Atomic Absorption Spectrometric Method; Alkaline Digestion, Colorimetric Method; Calculation ^(7.8.16.18) 6) Digestion, Inductively Coupled Plasma Method; Alkaline Digestion, Colorimetric Method; Calculation ^(7.8.14.18)
10	Chromium (VI)	1) Waste Extraction, Colorimetric Method ^(1.18) 2) Alkaline Digestion, Colorimetric Method ^(8.18)
11	Cobalt	1) Waste Extraction, Digestion, Flame Atomic Absorption Spectrometric Method ^(1.6.15) 2) Waste Extraction, Digestion, Graphite Furnace Atomic Absorption Spectrometric Method ^(1.6.16) 3) Waste Extraction, Digestion, Inductively Coupled Plasma Method ^(1.6.14) 4) Digestion, Flame Atomic Absorption Spectrometric Method ^(7.15) 5) Digestion, Graphite Furnace Atomic Absorption Spectrometric Method ^(7.16) 6) Digestion, Inductively Coupled Plasma Method ^(7.16)

ลำดับที่	สารมลพิษ	วิธีวิเคราะห์
12	Copper	1) Waste Extraction, Digestion, Flame Atomic Absorption Spectrometric Method ^(1.6.15) 2) Waste Extraction, Digestion, Graphite Furnace Atomic Absorption Spectrometric Method ^(1.6.16) 3) Waste Extraction, Digestion, Inductively Coupled Plasma Method ^(1.6.14) 4) Digestion, Flame Atomic Absorption Spectrometric Method ^(7.15) 5) Digestion, Graphite Furnace Atomic Absorption Spectrometric Method ^(7.16) 6) Digestion, Inductively Coupled Plasma Method ^(7.16) 1) Waste Extraction, Separatory Funnel Liquid-Liquid Extraction, Gas Chromatographic Method ^(1.9.24) 2) Soxhlet Extraction, Gas Chromatographic Method ^(11.24) 1) Waste Extraction, Solid-Phase Extraction, Gas Chromatographic Method ^(1.10.24) 2) Solid-Phase Extraction, Gas Chromatographic Method ^(10.24) 3) Soxhlet Extraction, Gas Chromatographic Method ^(11.24) 1) Waste Extraction, Solid-Phase Extraction, Gas Chromatographic Method ^(1.10.24) 2) Solid-Phase Extraction, Gas Chromatographic Method ^(10.24) 3) Soxhlet Extraction, Gas Chromatographic Method ^(11.24) 1) Waste Extraction, Solid-Phase Extraction, Gas Chromatographic Method ^(1.10.24) 2) Solid-Phase Extraction, Gas Chromatographic Method ^(10.24) 3) Soxhlet Extraction, Gas Chromatographic Method ^(11.24) 1) Waste Extraction, Solid-Phase Extraction, Gas Chromatographic Method ^(1.10.24) 2) Solid-Phase Extraction, Gas Chromatographic Method ^(10.24) 3) Soxhlet Extraction, Gas Chromatographic Method ^(11.24)
13	2,4-D	
14	DDD	
15	DDE	
16	DDT	
17	Dieldrin	

ลำดับที่	สารมลพิษ	วิธีวิเคราะห์
18	Endrin	1) Waste Extraction, Solid-Phase Extraction, Gas Chromatographic Method ^(1.10.24) 2) Solid-Phase Extraction, Gas Chromatographic Method ^(1.10.24) 3) Soxhlet Extraction, Gas Chromatographic Method ^(1.11.24)
19	Heptachlor	1) Waste Extraction, Solid-Phase Extraction, Gas Chromatographic Method ^(1.10.24) 2) Solid-Phase Extraction, Gas Chromatographic Method ^(1.10.24) 3) Soxhlet Extraction, Gas Chromatographic Method ^(1.11.24)
20	Lead	1) Waste Extraction, Digestion, Flame Atomic Absorption Spectrometric Method ^(1.6.15) 2) Waste Extraction, Digestion, Graphite Furnace Atomic Absorption Spectrometric Method ^(1.6.16) 3) Waste Extraction, Digestion, Inductively Coupled Plasma Method ^(1.6.14)
21	Lindane	4) Digestion, Flame Atomic Absorption Spectrometric Method ^(7.15) 5) Digestion, Graphite Furnace Atomic Absorption Spectrometric Method ^(7.16) 6) Digestion, Inductively Coupled Plasma Method ^(7.14) 1) Waste Extraction, Solid-Phase Extraction, Gas Chromatographic Method ^(1.10.24) 2) Solid-Phase Extraction, Gas Chromatographic Method ^(1.10.24) 3) Soxhlet Extraction, Gas Chromatographic Method ^(1.11.24)
22	Mercury	1) Waste Extraction, Digestion, Cold-Vapor Atomic Absorption Spectrometric Method ^(1.6.18) 2) Digestion, Cold-Vapor Atomic Absorption Spectrometric Method ⁽²⁰⁾
23	Methoxychlor	1) Waste Extraction, Solid-Phase Extraction, Gas Chromatographic Method ^(1.10.24) 2) Solid-Phase Extraction, Gas Chromatographic Method ^(1.10.24)

3) Soxhlet...

ลำดับที่	สารมลพิษ	วิธีวิเคราะห์
24	Mirex	3) Soxhlet Extraction, Gas Chromatographic Method ^(1.11.24) 1) Waste Extraction, Separatory Funnel Liquid-Liquid Extraction, Gas Chromatographic Method ^(1.9.24) 2) Soxhlet Extraction, Gas Chromatographic Method ^(1.11.24)
25	Molybdenum	1) Waste Extraction, Digestion, Flame Atomic Absorption Spectrometric Method ^(1.6.15) 2) Waste Extraction, Digestion, Graphite Furnace Atomic Absorption Spectrometric Method ^(1.6.16) 3) Waste Extraction, Digestion, Inductively Coupled Plasma Method ^(1.6.14) 4) Digestion, Flame Atomic Absorption Spectrometric Method ^(7.15) 5) Digestion, Graphite Furnace Atomic Absorption Spectrometric Method ^(7.16) 6) Digestion, Inductively Coupled Plasma Method ^(7.14)
26	Nickel	1) Waste Extraction, Digestion, Flame Atomic Absorption Spectrometric Method ^(1.6.15) 2) Waste Extraction, Digestion, Graphite Furnace Atomic Absorption Spectrometric Method ^(1.6.16) 3) Waste Extraction, Digestion, Inductively Coupled Plasma Method ^(1.6.14) 4) Digestion, Flame Atomic Absorption Spectrometric Method ^(7.15) 5) Digestion, Graphite Furnace Atomic Absorption Spectrometric Method ^(7.16) 6) Digestion, Inductively Coupled Plasma Method ^(7.14)
27	Polychlorinated Biphenyls Aroclor 1016 Aroclor 1221 Aroclor 1232 Aroclor 1242 Aroclor 1248 Aroclor 1254 Aroclor 1260 2,4,4'-Trichlorobiphenyl 2,2',5,5'-Tetrachlorobiphenyl	1) Waste Extraction, Separatory Funnel Liquid-Liquid Extraction, Gas Chromatographic Method ^(1.9.24) 2) Waste Extraction, Solid-Phase Extraction, Gas Chromatographic Method ^(1.10.24) 3) Soxhlet Extraction, Gas Chromatographic Method ^(1.11.24)

2,2',4,5,5'...

ลำดับที่	สารเคมี	วิธีวิเคราะห์
28	2,2',4,4',5,5'-Pentachlorobiphenyl	1) Waste Extraction, Separatory Funnel Liquid-Liquid Extraction, Gas Chromatographic Method ^(1.9.24) 2) Soxhlet Extraction, Gas Chromatographic Method ^(1.1.24) 1) Waste Extraction, Digestion, Hydride Generation/Atomic Absorption Spectrometric Method ^(1.6.13) 2) Digestion, Hydride Generation/Atomic Absorption Spectrometric Method ^(7.21) 1) Waste Extraction, Digestion, Flame Atomic Absorption Spectrometric Method ^(1.6.13) 2) Waste Extraction, Digestion, Graphite Furnace Atomic Absorption Spectrometric Method ^(1.6.16) 3) Waste Extraction, Digestion, Inductively Coupled Plasma Method ^(1.6.14) 4) Digestion, Flame Atomic Absorption Spectrometric Method ^(7.13) 5) Digestion, Graphite Furnace Atomic Absorption Spectrometric Method ^(7.16) 6) Digestion, Inductively Coupled Plasma Method ^(7.14)
	2,2',3,4,4',5'-Hexachlorobiphenyl	
	2,2',4,4',5,5'-Hexachlorobiphenyl	
	2,2',3,4,4',5,5'-Heptachlorobiphenyl	
	Heptachlorophenol	
	Pentachlorophenol	
29	Selenium	1) Waste Extraction, Digestion, Hydride Generation/Atomic Absorption Spectrometric Method ^(1.6.13) 2) Digestion, Hydride Generation/Atomic Absorption Spectrometric Method ^(7.21)
30	Silver	1) Waste Extraction, Digestion, Flame Atomic Absorption Spectrometric Method ^(1.6.13) 2) Waste Extraction, Digestion, Graphite Furnace Atomic Absorption Spectrometric Method ^(1.6.16) 3) Waste Extraction, Digestion, Inductively Coupled Plasma Method ^(1.6.14) 4) Digestion, Flame Atomic Absorption Spectrometric Method ^(7.13) 5) Digestion, Graphite Furnace Atomic Absorption Spectrometric Method ^(7.16) 6) Digestion, Inductively Coupled Plasma Method ^(7.14)
31	Thallium	1) Waste Extraction, Digestion, Flame Atomic Absorption Spectrometric Method ^(1.6.13) 2) Waste Extraction, Digestion, Graphite Furnace Atomic Absorption Spectrometric Method ^(1.6.16) 3) Waste Extraction, Digestion, Inductively Coupled Plasma Method ^(1.6.14) 4) Digestion, Flame Atomic Absorption Spectrometric Method ^(7.13) 5) Digestion, Graphite Furnace Atomic Absorption Spectrometric Method ^(7.16) 6) Digestion, Inductively Coupled Plasma Method ^(7.14)

32 Toxaphene...

ลำดับที่	สารเคมี	วิธีวิเคราะห์
32	Toxaphene	1) Waste Extraction, Solid-Phase Extraction, Gas Chromatographic Method ^(1.10.24) 2) Solid-Phase Extraction, Gas Chromatographic Method ^(1.10.24) 3) Soxhlet Extraction, Gas Chromatographic/Mass Spectrometric Method ^(1.1.27) 1) Waste Extraction, Purge and Trap, Gas Chromatographic/Mass Spectrometric Method ^(1.12.26) 2) Purge and Trap, Gas Chromatographic/Mass Spectrometric Method ^(1.13.26) 1) Waste Extraction, Digestion, Flame Atomic Absorption Spectrometric Method ^(1.6.15) 2) Waste Extraction, Digestion, Graphite Furnace Atomic Absorption Spectrometric Method ^(1.6.16) 3) Waste Extraction, Digestion, Inductively Coupled Plasma Method ^(1.6.14) 4) Digestion, Flame Atomic Absorption Spectrometric Method ^(7.15) 5) Digestion, Graphite Furnace Atomic Absorption Spectrometric Method ^(7.16) 6) Digestion, Inductively Coupled Plasma Method ^(7.14) Purge and Trap, Gas Chromatographic/Mass Spectrometric Method ^(1.13.26) 1) Waste Extraction, Digestion, Flame Atomic Absorption Spectrometric Method ^(1.6.15) 2) Waste Extraction, Digestion, Graphite Furnace Atomic Absorption Spectrometric Method ^(1.6.16) 3) Waste Extraction, Digestion, Inductively Coupled Plasma Method ^(1.6.14) 4) Digestion, Flame Atomic Absorption Spectrometric Method ^(7.13) 5) Digestion, Graphite Furnace Atomic Absorption Spectrometric Method ^(7.16) 6) Digestion, Inductively Coupled Plasma Method ^(7.14)
33	Trichloroethylene	
34	Vanadium	
35	Vinyl chloride	
36	Zinc	

ต้น...

ดิน จำนวน 121 รายการ

ลำดับที่	สารมลพิษ	วิธีวิเคราะห์
1	Acenaphthene	Soxhlet Extraction, Gas Chromatographic/ Mass Spectrometric Method ^(11.27)
2	Acetone	Purge and Trap, Gas Chromatographic/ Mass Spectrometric Method ^(13.26)
3	Aldrin	Soxhlet Extraction, Gas Chromatographic Method ^(11.24)
4	Anthracene	Soxhlet Extraction, Gas Chromatographic/ Mass Spectrometric Method ^(11.27)
5	Antimony	1) Digestion, Flame Atomic Absorption Spectrometric Method ^(7.15) 2) Digestion, Graphite Furnace Atomic Absorption Spectrometric Method ^(7.16) 3) Digestion, Inductively Coupled Plasma Method ^(7.14)
6	Arsenic	Digestion, Hydride Generation/Atomic Absorption Spectrometric Method ^(7.17)
7	Atrazine	Soxhlet Extraction, Gas Chromatographic Method ^(11.24)
8	Barium	1) Digestion, Flame Atomic Absorption Spectrometric Method ^(7.15) 2) Digestion, Graphite Furnace Atomic Absorption Spectrometric Method ^(7.16) 3) Digestion, Inductively Coupled Plasma Method ^(7.14)
9	Benz(a)anthracene	Soxhlet Extraction, Gas Chromatographic/ Mass Spectrometric Method ^(11.27)
10	Benzene	Purge and Trap, Gas Chromatographic/ Mass Spectrometric Method ^(13.26)
11	Benzo(b)fluoranthene	Soxhlet Extraction, Gas Chromatographic/ Mass Spectrometric Method ^(11.27)
12	Benzo(k)fluoranthene	Soxhlet Extraction, Gas Chromatographic/ Mass Spectrometric Method ^(11.27)
13	Benzoic acid	Soxhlet Extraction, Gas Chromatographic Method ^(11.23)
14	Benzo(a)pyrene	Soxhlet Extraction, Gas Chromatographic/ Mass Spectrometric Method ^(11.27)
15	Benzo(g,h,i)perylene	Soxhlet Extraction, Gas Chromatographic/ Mass Spectrometric Method ^(11.27)
16	Beryllium	1) Digestion, Flame Atomic Absorption Spectrometric Method ^(7.15)

2) Digestion...

ลำดับที่	สารมลพิษ	วิธีวิเคราะห์
17	Bis(2-chloroethyl)ether	2) Digestion, Graphite Furnace Atomic Absorption Spectrometric Method ^(7.16) 3) Digestion, Inductively Coupled Plasma Method ^(7.14)
18	Bis(2-ethylhexyl)phthalate	Soxhlet Extraction, Gas Chromatographic/ Mass Spectrometric Method ^(11.27)
19	Bromodichloromethane	Soxhlet Extraction, Gas Chromatographic/ Mass Spectrometric Method ^(11.27)
20	Bromoform	Purge and Trap, Gas Chromatographic/ Mass Spectrometric Method ^(13.26)
21	Butanol	Purge and Trap, Gas Chromatographic/ Mass Spectrometric Method ^(13.26)
22	Butyl benzyl phthalate	Purge and Trap, Gas Chromatographic/ Mass Spectrometric Method ^(13.26)
23	Cadmium	Soxhlet Extraction, Gas Chromatographic/ Mass Spectrometric Method ^(11.27) 1) Digestion, Flame Atomic Absorption Spectrometric Method ^(7.15) 2) Digestion, Graphite Furnace Atomic Absorption Spectrometric Method ^(7.16) 3) Digestion, Inductively Coupled Plasma Method ^(7.14)
24	Carbazole	Soxhlet Extraction, Gas Chromatographic/ Mass Spectrometric Method ^(11.27)
25	Carbon disulfide	Purge and Trap, Gas Chromatographic/ Mass Spectrometric Method ^(13.26)
26	Carbon tetrachloride	Purge and Trap, Gas Chromatographic/ Mass Spectrometric Method ^(13.26)
27	Chlordane	Mass Spectrometric Method ^(11.27)
28	p-Chloroaniline	Soxhlet Extraction, Gas Chromatographic Method ^(11.27)
29	Chlorobenzene	Mass Spectrometric Method ^(13.26)
30	Chlorodibromomethane	Purge and Trap, Gas Chromatographic/ Mass Spectrometric Method ^(13.26)
31	Chloroform	Purge and Trap, Gas Chromatographic/ Mass Spectrometric Method ^(13.26)
32	Chromium	1) Digestion, Flame Atomic Absorption Spectrometric Method ^(7.15)

2) Digestion...

ลำดับที่	สารมลพิษ	วิธีวิเคราะห์
33	Chromium (III)	2) Digestion, Graphite Furnace Atomic Absorption Spectrometric Method ^(7.16) 3) Digestion, Inductively Coupled Plasma Method ^(7.14) 1) Digestion, Flame Atomic Absorption Spectrometric Method; Alkaline Digestion, Colorimetric Method; Calculation ^(7.8.15.18) 2) Digestion, Graphite Furnace Atomic Absorption Spectrometric Method; Alkaline Digestion, Colorimetric Method; Calculation ^(7.8.16.18) 3) Digestion, Inductively Coupled Plasma Method; Alkaline Digestion, Colorimetric Method; Calculation ^(7.8.14.18)
34	Chromium (VI)	Alkaline Digestion, Colorimetric Method ^(8.18)
35	Chrysene	Soxhlet Extraction, Gas Chromatographic/ Mass Spectrometric Method ^(11.27)
36	Cyanide	1) Extraction, Distillation, Titrimetric Method ^(28.29.30) 2) Extraction, Distillation, Colorimetric Method ^(28.29.30)
37	2,4-D	Soxhlet Extraction, Gas Chromatographic Method ^(11.24)
38	DDD	Soxhlet Extraction, Gas Chromatographic Method ^(11.24)
39	DDE	Soxhlet Extraction, Gas Chromatographic Method ^(11.24)
40	DDT	Soxhlet Extraction, Gas Chromatographic Method ^(11.24)
41	Dibenz(a,h)anthracene	Soxhlet Extraction, Gas Chromatographic/ Mass Spectrometric Method ^(11.27)
42	Di-n-butyl phthalate	Soxhlet Extraction, Gas Chromatographic/ Mass Spectrometric Method ^(11.27)
43	1,2-Dichlorobenzene	Purge and Trap, Gas Chromatographic/ Mass Spectrometric Method ^(13.26)
44	1,3-Dichlorobenzene	Purge and Trap, Gas Chromatographic/ Mass Spectrometric Method ^(13.26)
45	1,4-Dichlorobenzene	Purge and Trap, Gas Chromatographic/ Mass Spectrometric Method ^(13.26)
46	1,1-Dichloroethane	Purge and Trap, Gas Chromatographic/ Mass Spectrometric Method ^(13.26)
47	1,2-Dichloroethane	Purge and Trap, Gas Chromatographic/ Mass Spectrometric Method ^(13.26)
48	1,1-Dichloroethylene	Purge and Trap, Gas Chromatographic/ Mass Spectrometric Method ^(13.26)

ลำดับที่	สารมลพิษ	วิธีวิเคราะห์
49	cis-1,2-Dichloroethylene	Purge and Trap, Gas Chromatographic/ Mass Spectrometric Method ^(13.26)
50	trans-1,2-Dichloroethylene	Purge and Trap, Gas Chromatographic/ Mass Spectrometric Method ^(13.26)
51	1,2-Dichloropropane	Purge and Trap, Gas Chromatographic/ Mass Spectrometric Method ^(13.26)
52	1,3-Dichloropropane	Purge and Trap, Gas Chromatographic/ Mass Spectrometric Method ^(13.26)
53	1,3-Dichloropropene	Purge and Trap, Gas Chromatographic/ Mass Spectrometric Method ^(13.26)
54	Dieldrin	Soxhlet Extraction, Gas Chromatographic Method ^(11.24)
55	Diethyl phthalate	Soxhlet Extraction, Gas Chromatographic/ Mass Spectrometric Method ^(11.27)
56	2,4-Dimethylphenol	Soxhlet Extraction, Gas Chromatographic Method ^(11.23)
57	2,4-Dinitrophenol	Soxhlet Extraction, Gas Chromatographic Method ^(11.23)
58	2,4-Dinitrotoluene	Soxhlet Extraction, Gas Chromatographic Method ^(11.23)
59	2,6-Dinitrotoluene	Soxhlet Extraction, Gas Chromatographic Method ^(11.23)
60	Di-n-Octyl phthalate	Soxhlet Extraction, Gas Chromatographic/ Mass Spectrometric Method ^(11.27)
61	Endosulfan	Soxhlet Extraction, Gas Chromatographic Method ^(11.24)
62	Endrin	Soxhlet Extraction, Gas Chromatographic Method ^(11.24)
63	Ethylbenzene	Purge and Trap, Gas Chromatographic/ Mass Spectrometric Method ^(13.26)
64	Fluoranthene	Soxhlet Extraction, Gas Chromatographic/ Mass Spectrometric Method ^(11.27)
65	Fluorene	Soxhlet Extraction, Gas Chromatographic/ Mass Spectrometric Method ^(11.27)
66	Heptachlor	Soxhlet Extraction, Gas Chromatographic Method ^(11.24)
67	Heptachlor epoxide	Soxhlet Extraction, Gas Chromatographic Method ^(11.24)
68	Hexachloro-1,3-butadiene	Purge and Trap, Gas Chromatographic/ Mass Spectrometric Method ^(13.26)
69	n-Hexane	Purge and Trap, Gas Chromatographic/ Mass Spectrometric Method ^(13.26)
70	α-HCH	Soxhlet Extraction, Gas Chromatographic Method ^(11.24)
71	β-HCH	Soxhlet Extraction, Gas Chromatographic Method ^(11.24)
72	γ-HCH	Soxhlet Extraction, Gas Chromatographic Method ^(11.24)

ลำดับที่	สารเคมี	วิธีวิเคราะห์
73	Hexachlorocyclopentadiene	Soxhlet Extraction, Gas Chromatographic/ Mass Spectrometric Method ^(11.27)
74	Hexachloroethane	Soxhlet Extraction, Gas Chromatographic/ Mass Spectrometric Method ^(11.27)
75	Indeno(1,2,3-cd)pyrene	Soxhlet Extraction, Gas Chromatographic/ Mass Spectrometric Method ^(11.27)
76	Isophorone	Soxhlet Extraction, Gas Chromatographic/ Mass Spectrometric Method ^(11.27)
77	Lead	1) Digestion, Flame Atomic Absorption Spectrometric Method ^(7.15) 2) Digestion, Graphite Furnace Atomic Absorption Spectrometric Method ^(7.16) 3) Digestion, Inductively Coupled Plasma Method ^(7.14)
78	Manganese	1) Digestion, Flame Atomic Absorption Spectrometric Method ^(7.15) 2) Digestion, Graphite Furnace Atomic Absorption Spectrometric Method ^(7.16) 3) Digestion, Inductively Coupled Plasma Method ^(7.14)
79	Mercury	Digestion, Cold-Vapor Atomic Absorption Spectrometric Method ⁽²⁰⁾
80	Methanol	Purge and Trap, Gas Chromatographic/ Mass Spectrometric Method ^(13.26)
81	Methoxychlor	Soxhlet Extraction, Gas Chromatographic Method ^(11.24)
82	Methyl bromide	Purge and Trap, Gas Chromatographic/ Mass Spectrometric Method ^(13.26)
83	Methylene chloride	Purge and Trap, Gas Chromatographic/ Mass Spectrometric Method ^(13.26)
84	2-Methylphenol	Soxhlet Extraction, Gas Chromatographic Method ^(11.23)
85	2-Methylnaphthalene	Soxhlet Extraction, Gas Chromatographic/ Mass Spectrometric Method ^(11.27)
86	Methyl tert-butyl ether	Mass Spectrometric Method ^(11.27)
87	Naphthalene	Purge and Trap, Gas Chromatographic/ Mass Spectrometric Method ^(13.26)
88	Nickel	Mass Spectrometric Method ^(13.26) 1) Digestion, Flame Atomic Absorption Spectrometric Method ^(7.15) 2) Digestion, Graphite Furnace Atomic Absorption Spectrometric Method ^(7.16) 3) Digestion, Inductively Coupled Plasma Method ^(7.14)


ลำดับที่	สารเคมี	วิธีวิเคราะห์
89	Nitrobenzene	Soxhlet Extraction, Gas Chromatographic/ Mass Spectrometric Method ^(11.27)
90	N-Nitrosodiphenylamine	Soxhlet Extraction, Gas Chromatographic/ Mass Spectrometric Method ^(11.27)
91	N-Nitrosodi-n-propylamine	Soxhlet Extraction, Gas Chromatographic/ Mass Spectrometric Method ^(11.27)
92	.Polychlorinated Biphenyls Aroclor 1016 Aroclor 1221 Aroclor 1232 Aroclor 1242 Aroclor 1248 Aroclor 1254 Aroclor 1260 2,2',5,5'-Tetrachlorobiphenyl 2,2',4,5,5'-Pentachlorobiphenyl 2,2',3,4,4',5'- Hexachlorobiphenyl 2,2',4,4',5,5'- Hexachlorobiphenyl 2,2',3,4,4',5,5'- Heptachlorobiphenyl Pentachlorophenol Phenanthrene	Soxhlet Extraction, Gas Chromatographic Method ^(11.25) Soxhlet Extraction, Gas Chromatographic/ Mass Spectrometric Method ^(11.27) Soxhlet Extraction, Gas Chromatographic Method ^(11.23) Soxhlet Extraction, Gas Chromatographic/ Mass Spectrometric Method ^(11.27) Digestion, Hydride Generation/Atomic Absorption Spectrometric Method ^(7.21) 1) Digestion, Flame Atomic Absorption Spectrometric Method ^(7.15) 2) Digestion, Graphite Furnace Atomic Absorption Spectrometric Method ^(7.16) 3) Digestion, Inductively Coupled Plasma Method ^(7.14) Purge and Trap, Gas Chromatographic/ Mass Spectrometric Method ^(13.26)
93		Soxhlet Extraction, Gas Chromatographic Method ^(11.24)
94		Soxhlet Extraction, Gas Chromatographic/ Mass Spectrometric Method ^(11.27)
95	Phenol	Soxhlet Extraction, Gas Chromatographic Method ^(11.23)
96	Pyrene	Soxhlet Extraction, Gas Chromatographic/ Mass Spectrometric Method ^(11.27)
97	Selenium	Digestion, Hydride Generation/Atomic Absorption Spectrometric Method ^(7.21)
98	Silver	1) Digestion, Flame Atomic Absorption Spectrometric Method ^(7.15) 2) Digestion, Graphite Furnace Atomic Absorption Spectrometric Method ^(7.16) 3) Digestion, Inductively Coupled Plasma Method ^(7.14)
99	Styrene	Purge and Trap, Gas Chromatographic/ Mass Spectrometric Method ^(13.26)

ลำดับที่	สารมลพิษ	วิธีวิเคราะห์
100	1,1,2,2-Tetrachloroethane	Purge and Trap, Gas Chromatographic/ Mass Spectrometric Method ^(13.26)
101	Tetrachloroethylene	Purge and Trap, Gas Chromatographic/ Mass Spectrometric Method ^(13.26)
102	Toluene	Purge and Trap, Gas Chromatographic/ Mass Spectrometric Method ^(13.26)
103	Toxaphene	Soxhlet Extraction, Gas Chromatographic Method ^(11.24)
104	TPH (C ₅ -C ₆)	Purge and Trap, Gas Chromatographic/ Mass Spectrometric Method ^(13.26)
105	TPH (C ₇ -C ₁₆)	Soxhlet Extraction, Gas Chromatographic Method ^(11.22)
106	TPH (C ₁₅ -C ₃₃)	Soxhlet Extraction, Gas Chromatographic Method ^(11.22)
107	1,2,4-Trichlorobenzene	Purge and Trap, Gas Chromatographic/ Mass Spectrometric Method ^(13.26)
108	1,1,1-Trichloroethane	Purge and Trap, Gas Chromatographic/ Mass Spectrometric Method ^(13.26)
109	1,1,2-Trichloroethane	Purge and Trap, Gas Chromatographic/ Mass Spectrometric Method ^(13.26)
110	Trichloroethylene	Purge and Trap, Gas Chromatographic/ Mass Spectrometric Method ^(13.26)
111	2,4,5-Trichlorophenol	Soxhlet Extraction, Gas Chromatographic Method ^(11.23)
112	2,4,6-Trichlorophenol	Soxhlet Extraction, Gas Chromatographic Method ^(11.23)
113	1,3,5-Trimethylbenzene	Purge and Trap, Gas Chromatographic/ Mass Spectrometric Method ^(13.26)
114	Vanadium	1) Digestion, Flame Atomic Absorption Spectrometric Method ^(7.15) 2) Digestion, Graphite Furnace Atomic Absorption Spectrometric Method ^(7.16) 3) Digestion, Inductively Coupled Plasma Method ^(7.14)
115	Vinyl acetate	Purge and Trap, Gas Chromatographic/ Mass Spectrometric Method ^(13.26)
116	Vinyl chloride	Purge and Trap, Gas Chromatographic/ Mass Spectrometric Method ^(13.26)
117	m-Xylene	Purge and Trap, Gas Chromatographic/ Mass Spectrometric Method ^(13.26)
118	o-Xylene	Purge and Trap, Gas Chromatographic/ Mass Spectrometric Method ^(13.26)
119	p-Xylene	Purge and Trap, Gas Chromatographic/ Mass Spectrometric Method ^(13.26)

120 Xylene (Total)

ลำดับที่	สารมลพิษ	วิธีวิเคราะห์
120	Xylene (Total)	Purge and Trap, Gas Chromatographic/ Mass Spectrometric Method ^(13.26)
121	Zinc	1) Digestion, Flame Atomic Absorption Spectrometric Method ^(7.15) 2) Digestion, Graphite Furnace Atomic Absorption Spectrometric Method ^(7.16) 3) Digestion, Inductively Coupled Plasma Method ^(7.14)

เอกสารอ้างอิง

- กระทรวงอุตสาหกรรม. ประกาศกระทรวงอุตสาหกรรม, พ.ศ. 2548. เรื่อง การกักตุนสิ่งปฏิกูลหรือ
วัสดุที่ไม่ใช้แล้ว.ราชกิจจานุเบกษา. 25 มกราคม 2549. เล่มที่ 123 ตอนพิเศษ 114.
- กระทรวงอุตสาหกรรม. ประกาศกระทรวงอุตสาหกรรม, พ.ศ. 2549. เรื่อง กำหนดค่าปริมาณเขม่า
ควันที่เจือปนในอากาศที่ระบายออกจากรถยนต์ของรถยนต์นั่งส่วนบุคคลที่ใช้แก๊สเป็นเชื้อเพลิง.
ราชกิจจานุเบกษา. 4 ธันวาคม 2549. เล่มที่ 123 ตอนพิเศษ 1254.
- สมาคมวิศวกรรมสิ่งแวดล้อมแห่งประเทศไทย. คู่มือวิเคราะห์น้ำเสีย. พิมพ์ครั้งที่ 4. กรุงเทพฯ:
เรือนแก้วการพิมพ์, 2547.
- APHA, AWWA, WEF. Standard Methods for the Examination of Water and
Wastewater. 23rd ed. Washington, DC: APHA, 2017.
- United States Environmental Protection Agency. Standards of Performance for
New Stationary Sources. 40 CFR 60. Appendix A, 2022.
- United States Environmental Protection Agency. Test Methods for Evaluation
Solid Waste Physical/Chemical Methods. SW-846, 1997.
- United States Environmental Protection Agency. Test Methods for Evaluation Solid
Waste Physical/Chemical Methods. Acid Digestion of Sludges and Sediments and Soils.
SW-846 Method 3050B, 1996.
- United States Environmental Protection Agency. Test Methods for Evaluation Solid
Waste Physical/Chemical Methods. Alkaline Digestion for Hexavalent Chromium. SW-846
Method 3060A, 1996.
- United States Environmental Protection Agency. Test Methods for Evaluation Solid
Waste Physical/Chemical Methods. Separatory Funnel Liquid-Liquid Extraction. SW-846
Method 3510C, 1996.
- United States Environmental Protection Agency. Test Methods for Evaluation Solid
Waste Physical/Chemical Methods. Solid Phase Extraction. SW-846 Method 3535A, 2007.
- United States Environmental Protection Agency. Test Methods for Evaluation Solid
Waste Physical/Chemical Methods. Soxhlet Extraction. SW-846 Method 3540C, 1996. 

12. United States...

12. United States Environmental Protection Agency. Test Methods for Evaluation Solid Waste Physical/Chemical Methods. Purge-and-Trap for Aqueous Samples. SW-846 Method 5030C, 2003.
13. United States Environmental Protection Agency. Test Methods for Evaluation Solid Waste Physical/Chemical Methods. Closed-System Purge-and-Trap and Extraction for Volatile Organics in Soil and Waste Samples. SW-846 Method 5035A, 2007.
14. United States Environmental Protection Agency. Test Methods for Evaluation Solid Waste Physical/Chemical Methods. Inductively Coupled Plasma-Optical Emission Spectrometry. SW-846 Method 6010D, 2018.
15. United States Environmental Protection Agency. Test Methods for Evaluation Solid Waste Physical/Chemical Methods. Flame Atomic Absorption Spectrophotometry. SW-846 Method 7000B, 2007.
16. United States Environmental Protection Agency. Test Methods for Evaluation Solid Waste Physical/Chemical Methods. Graphite Furnace Atomic Absorption Spectrophotometry. SW-846 Method 7010, 2007.
17. United States Environmental Protection Agency. Test Methods for Evaluation Solid Waste Physical/Chemical Methods. Arsenic (Atomic Absorption, Gaseous Hydride). SW-846 Method 7061A, 1992.
18. United States Environmental Protection Agency. Test Methods for Evaluation Solid Waste Physical/Chemical Methods. Chromium, Hexavalent (Colorimetric). SW-846 Method 7196A, 1992.
19. United States Environmental Protection Agency. Test Methods for Evaluation Solid Waste Physical/Chemical Methods. Mercury in Liquid Waste (Manual Cold-Vapor Technique). SW-846 Method 7470A, 1994.
20. United States Environmental Protection Agency. Test Methods for Evaluation Solid Waste Physical/Chemical Methods. Mercury in Solid or Semisolid Waste (Manual Cold-Vapor Technique). SW-846 Method 7471A, 1994.
21. United States Environmental Protection Agency. Test Methods for Evaluation Solid Waste Physical/Chemical Methods. Selenium (Atomic Absorption, Borohydride Reduction). SW-846 Method 7742, 1994.
22. United States Environmental Protection Agency. Test Methods for Evaluation Solid Waste Physical/Chemical Methods. Nonhalogenated Organics Using GC/FID. SW-846 Method 8015D, 2003.
23. United States Environmental Protection Agency. Test Methods for Evaluation Solid Waste Physical/Chemical Methods. Phenols by Gas Chromatography. SW-846 Method 8041, 1996.
24. United States...

24. United States Environmental Protection Agency. Test Methods for Evaluation Solid Waste Physical/Chemical Methods. Organochlorine Pesticides by Gas Chromatography. SW-846 Method 8081B, 2007.
25. United States Environmental Protection Agency. Test Methods for Evaluation Solid Waste Physical/Chemical Methods. Polychlorinated Biphenyls (PCBs) by Gas Chromatography. SW-846 Method 8082A, 2007.
26. United States Environmental Protection Agency. Test Methods for Evaluation Solid Waste Physical/Chemical Methods. Volatile Organic Compounds by Gas Chromatography/Mass Spectrometry (GC/MS). SW-846 Method 8260C, 2006.
27. United States Environmental Protection Agency. Test Methods for Evaluation Solid Waste Physical/Chemical Methods. Semivolatile Organic Compounds by Gas Chromatography/Mass Spectrometry. SW-846 Method 8270D, 2014.
28. United States Environmental Protection Agency. Test Methods for Evaluation Solid Waste Physical/Chemical Methods. Total and Amenable Cyanide: Distillation. SW-846 Method 9010C, 2004.
29. United States Environmental Protection Agency. Test Methods for Evaluation Solid Waste Physical/Chemical Methods. Cyanide Extraction Procedure for Solids and Oil. SW-846 Method 9013A, 1996.
30. United States Environmental Protection Agency. Test Methods for Evaluation Solid Waste Physical/Chemical Methods. Cyanide in Waters and Extracts Using Titrimetric and Manual Spectrophotometric Procedures. SW-846 Method 9014, 2014. *SM*



ที่ อก ๐๓๑๐(๑)/ ๒ ๖ ๗ ๘

กรมโรงงานอุตสาหกรรม
ถนนพระรามที่ ๖ เขตทุ่งครุใหญ่โท
เขตราชเทวี กรุงเทพฯ ๑๐๑๐๐

๒ ๕ มีนาคม ๒๕๖๕

เรื่อง เปลี่ยนแปลงบุคลากร สารมลพิษที่วิเคราะห์ และเอกสารอ้างอิงวิธีวิเคราะห์สารมลพิษ

เรียน กรรมการผู้จัดการ บริษัท เทคโนโลยีสิ่งแวดล้อมไทย จำกัด

อ้างถึง คำขอเขียน/เปลี่ยนแปลงบุคลากร และชนิดสารมลพิษของห้องปฏิบัติการวิเคราะห์เอกชน
ลงวันที่ ๒๓ มกราคม ๒๕๖๔

สิ่งที่ส่งมาด้วย เอกสารแนบท้ายหนังสือเปลี่ยนแปลงบุคลากรและสารมลพิษที่วิเคราะห์
บริษัท เทคโนโลยีสิ่งแวดล้อมไทย จำกัด จำนวน ๑๐ แผ่น

ตามคำขอที่อ้างถึง บริษัท เทคโนโลยีสิ่งแวดล้อมไทย จำกัด ห้องปฏิบัติการวิเคราะห์เอกชน
เลขทะเบียน ๖-๒๓๖ สถานที่ตั้งเลขที่ ๑/๖ ซอยรามคำแหง ๑๔๔ เขตสะพานสูง เขตสะพานสูง กรุงเทพมหานคร
ขอเปลี่ยนแปลงบุคลากรและสารมลพิษที่วิเคราะห์ ต่อกรมโรงงานอุตสาหกรรม นั้น

กรมโรงงานอุตสาหกรรมพิจารณาแล้ว มีความเห็นดังนี้

๑. ให้อยู่ภายใต้การกำกับของห้องปฏิบัติการวิเคราะห์ จำนวน ๑ ราย

นายเทพพงศ์ เพชรรัตน์ เลขที่ ๖-๒๓๖-๖-๐๐๑๗


๒. ให้เพิ่มขอบข่ายชนิดสารมลพิษที่วิเคราะห์ในสิ่งปฏิบัติการหรือวัสดุที่ไม่ได้แล้ว ตามสิ่งที่ส่งมาด้วย

๓. ให้อยู่ภายใต้การกำกับของบุคลากรสารมลพิษในน้ำ/น้ำเสีย และน้ำใต้ดิน ตามรายการเอกสารแนบท้าย

หนังสือต่ออายุรับขึ้นทะเบียนห้องปฏิบัติการวิเคราะห์เอกชน ที่ อก ๐๓๑๐(๑)/๔๔๔๖ ลงวันที่ ๒๒ มิถุนายน ๒๕๖๖

๔. ให้วิเคราะห์สารมลพิษตามขอบข่ายที่ได้รับขึ้นทะเบียนให้วิเคราะห์ในน้ำ/น้ำเสีย จำนวน
๔๐ รายการ และน้ำใต้ดิน จำนวน ๑๒๒ รายการ รวมทั้งสิ้น ๑๖๒ รายการ ตามเอกสารแนบท้ายหนังสือเปลี่ยนแปลง
เอกสารอ้างอิงวิธีวิเคราะห์สารมลพิษ ดังสิ่งที่ส่งมาด้วย

จึงเรียนมาเพื่อทราบ

ขอแสดงความนับถือ

(นายธีรวัฒน์ อิศรางกูร ณ อยุธยา)
รองอธิบดี ปฏิบัติราชการแทน
อธิบดีกรมโรงงานอุตสาหกรรม

กองวิจัยและเตือนภัยมลพิษโรงงาน

กลุ่มมาตรฐานวิธีการวิเคราะห์ทดสอบมลพิษและทะเบียนห้องปฏิบัติการ

โทร. ๐ ๒๔๓๐ ๖๓๑๖ ต่อ ๒๐๓๔-๕

โทรสาร ๐ ๒๔๓๐ ๖๓๑๖ ต่อ ๒๐๔๔

ไปรษณีย์อิเล็กทรอนิกส์ saraban@diw.mail.go.th

Green Industry
“อุตสาหกรรมก้าวหน้า ร่วมกันพัฒนา อุตสาหกรรมสีเขียว”



เอกสารแนบท้ายหนังสือเปลี่ยนแปลงบุคลากร สารมลพิษที่วิเคราะห์ และเอกสารอ้างอิงวิธีวิเคราะห์สารมลพิษ
บริษัท เทคโนโลยีสิ่งแวดล้อมไทย จำกัด
เลขทะเบียน ๖-๒๓๖

ที่ อก ๐๓๑๐(๑)/ ๒ ๖ ๗ ๘ ลงวันที่ ๒๕ มีนาคม ๒๕๖๕

ขอพบสายสารมลพิษที่ได้รับขึ้นทะเบียนจากกรมโรงงานอุตสาหกรรม จำนวน ๑๖๓ รายการ
นับ/น้ำเสีย จำนวน 40 รายการ

ลำดับที่	สารมลพิษ	วิธีวิเคราะห์
1	Aldrin	Liquid-Liquid Extraction, Gas Chromatographic Method ^[2]
2	Arsenic	Digestion, Hydride Generation/Atomic Absorption Spectrometric Method ^[2]
3	Barium	1) Digestion, Direct Nitrous Oxide-Acetylene Flame Method ^[2] 2) Digestion, Electrothermal Atomic Absorption Spectrometric Method ^[2] 3) Digestion, Inductively Coupled Plasma Method ^[2]
4	α-BHC	Liquid-Liquid Extraction, Gas Chromatographic Method ^[2]
5	γ-BHC	Liquid-Liquid Extraction, Gas Chromatographic Method ^[2]
6	Biochemical Oxygen Demand	5-Day BOD Test, Azide Modification Method ^[2]
7	Cadmium	1) Digestion, Direct Air-Acetylene Flame Method ^[2] 2) Digestion, Electrothermal Atomic Absorption Spectrometric Method ^[2] 3) Digestion, Inductively Coupled Plasma Method ^[2]
8	Chemical Oxygen Demand	Closed Reflux, Titrimetric Method ^[2]
9	Chlordane	Liquid-Liquid Extraction, Gas Chromatographic Method ^[2]
10	Chromium	1) Digestion, Direct Air-Acetylene Flame Method ^[2] 2) Digestion, Electrothermal Atomic Absorption Spectrometric Method ^[2] 3) Digestion, Inductively Coupled Plasma Method ^[2]
11	Color	ADMI Weighted-Ordinate Spectrophotometric Method ^[2]
12	Copper	1) Digestion, Direct Air-Acetylene Flame Method ^[2] 2) Digestion, Electrothermal Atomic Absorption Spectrometric Method ^[2] 3) Digestion, Inductively Coupled Plasma Method ^[2]
13	Cyanide	Distillation, Colorimetric Method ^[2]
14	4,4'-DDE	Liquid-Liquid Extraction, Gas Chromatographic Method ^[2]
15	4,4'-DDT	Liquid-Liquid Extraction, Gas Chromatographic Method ^[2]
16	Dieldrin	Liquid-Liquid Extraction, Gas Chromatographic Method ^[2]

อนุทิน

ลำดับที่	สารเคมี	วิธีวิเคราะห์
17	Endosulfan I	Liquid-Liquid Extraction, Gas Chromatographic Method ^[2]
18	Endosulfan II	Liquid-Liquid Extraction, Gas Chromatographic Method ^[2]
19	Endosulfan Sulfate	Liquid-Liquid Extraction, Gas Chromatographic Method ^[2]
20	Endrin	Liquid-Liquid Extraction, Gas Chromatographic Method ^[2]
21	Formaldehyde	Distillation, Colorimetric Method ^[1]
22	Free Chlorine	DPD Ferrous Titrimetric Method ^[2]
23	Heptachlor	Liquid-Liquid Extraction, Gas Chromatographic Method ^[2]
24	Heptachlor Epoxide	Liquid-Liquid Extraction, Gas Chromatographic Method ^[2]
25	Hexavalent Chromium	Colorimetric Method ^[2]
26	Lead	1) Digestion, Direct Air-Acetylene Flame Method ^[2] 2) Digestion, Electrothermal Atomic Absorption Spectrometric Method ^[2] 3) Digestion, Inductively Coupled Plasma Method ^[2]
27	Manganese	1) Digestion, Direct Air-Acetylene Flame Method ^[2] 2) Digestion, Electrothermal Atomic Absorption Spectrometric Method ^[2] 3) Digestion, Inductively Coupled Plasma Method ^[2]
28	Mercury	Digestion, Cold-Vapor Atomic Absorption Spectrometric Method ^[2]
29	Nickel	1) Digestion, Direct Air-Acetylene Flame Method ^[2] 2) Digestion, Electrothermal Atomic Absorption Spectrometric Method ^[2] 3) Digestion, Inductively Coupled Plasma Method ^[2]
30	Oil & Grease	1) Liquid-Liquid, Partition-Gravimetric Method ^[2] 2) Soxhlet Extraction Method ^[2]
31	pH	Electrometric Method ^[2]
32	Phenols	Distillation, Direct Photometric Method ^[2]
33	Selenium	Digestion, Hydride Generation/Atomic Absorption Spectrometric Method ^[2]
34	Sulfide	1) Iodometric Method ^[2] 2) Methylene Blue Method ^[2]
35	Temperature	Laboratory and Field Methods ^[2]
36	Total Dissolved Solids	Dried at 180 °C ^[2]
37	Total Kjeldahl Nitrogen	Macro-Kjeldahl Method ^[2]
38	Total Suspended Solids	Dried from 103 to 105 °C ^[2]

ลำดับที่	สารเคมี	วิธีวิเคราะห์
39	Trivalent Chromium	Calculation ^[2]
40	Zinc	1) Digestion, Direct Air-Acetylene Flame Method ^[2] 2) Digestion, Electrothermal Atomic Absorption Spectrometric Method ^[2] 3) Digestion, Inductively Coupled Plasma Method ^[2]

หน้าติดดิน จำนวน 122 รายการ

ลำดับที่	สารเคมี	วิธีวิเคราะห์
1	Acenaphthene	Liquid-Liquid Extraction, Gas Chromatographic/Mass Spectrometric Method ^[2]
2	Acetone	Purge and Trap Gas Chromatographic/Mass Spectrometric Method ^[2]
3	Aldrin	Liquid-Liquid Extraction, Gas Chromatographic Method ^[2]
4	Anthracene	Liquid-Liquid Extraction, Gas Chromatographic/Mass Spectrometric Method ^[2]
5	Antimony	1) Digestion, Direct Air-Acetylene Flame Method ^[2] 2) Digestion, Electrothermal Atomic Absorption Spectrometric Method ^[2] 3) Digestion, Inductively Coupled Plasma Method ^[2]
6	Arsenic	Digestion, Hydride Generation/Atomic Absorption Spectrometric Method ^[2]
7	Atrazine	Liquid-Liquid Extraction, Gas Chromatographic Method ^[2]
8	Barium	1) Digestion, Direct Nitrous Oxide-Acetylene Flame Method ^[2] 2) Digestion, Electrothermal Atomic Absorption Spectrometric Method ^[2] 3) Digestion, Inductively Coupled Plasma Method ^[2]
9	Benz(a)anthracene	Liquid-Liquid Extraction, Gas Chromatographic/Mass Spectrometric Method ^[2]
10	Benzene	Purge and Trap Gas Chromatographic/Mass Spectrometric Method ^[2]
11	Benzo(b)fluoranthene	Liquid-Liquid Extraction, Gas Chromatographic/Mass Spectrometric Method ^[2]
12	Benzo(k)fluoranthene	Liquid-Liquid Extraction, Gas Chromatographic/Mass Spectrometric Method ^[2]

ลำดับที่	สารเคมี	วิธีวิเคราะห์
13	Benzoic acid	Liquid-Liquid Extraction, Gas Chromatographic/ Mass Spectrometric Method ^[2]
14	Benzo(a)pyrene	Liquid-Liquid Extraction, Gas Chromatographic/ Mass Spectrometric Method ^[2]
15	Benzo(g,h,i)perylene	Liquid-Liquid Extraction, Gas Chromatographic/ Mass Spectrometric Method ^[2]
16	Beryllium	1) Digestion, Electrothermal Atomic Absorption Spectrometric Method ^[2] 2) Digestion, Inductively Coupled Plasma Method ^[2]
17	Bis(2-chloroethyl)ether	Liquid-Liquid Extraction, Gas Chromatographic/ Mass Spectrometric Method ^[2]
18	Bis(2-ethylhexyl)phthalate	Liquid-Liquid Extraction, Gas Chromatographic/ Mass Spectrometric Method ^[2]
19	Bromodichloromethane	Purge and Trap Gas Chromatographic/ Mass Spectrometric Method ^[2]
20	Bromoform	Purge and Trap Gas Chromatographic/ Mass Spectrometric Method ^[2]
21	Butanol	Purge and Trap Gas Chromatographic/ Mass Spectrometric Method ^[2]
22	Butyl benzyl phthalate	Liquid-Liquid Extraction, Gas Chromatographic/ Mass Spectrometric Method ^[2]
23	Cadmium	1) Digestion, Electrothermal Atomic Absorption Spectrometric Method ^[2] 2) Digestion, Inductively Coupled Plasma Method ^[2]
24	Carbazole	Liquid-Liquid Extraction, Gas Chromatographic Method ^[2]
25	Carbon disulfide	Purge and Trap Gas Chromatographic/ Mass Spectrometric Method ^[2]
26	Carbon tetrachloride	Purge and Trap Gas Chromatographic/ Mass Spectrometric Method ^[2]
27	Chlordane	Liquid-Liquid Extraction, Gas Chromatographic Method ^[2]
28	p-Chloroaniline	Liquid-Liquid Extraction, Gas Chromatographic Method ^[2]
29	Chlorobenzene	Purge and Trap Gas Chromatographic/ Mass Spectrometric Method ^[2]
30	Chlorodibromomethane	Purge and Trap Gas Chromatographic/ Mass Spectrometric Method ^[2]
31	Chloroform	Purge and Trap Gas Chromatographic/ Mass Spectrometric Method ^[2]

32 Chromium...

ลำดับที่	สารเคมี	วิธีวิเคราะห์
32	Chromium	1) Digestion, Direct Air-Acetylene Flame Method ^[2] 2) Digestion, Electrothermal Atomic Absorption Spectrometric Method ^[2] 3) Digestion, Inductively Coupled Plasma Method ^[2] Calculation ^[2] Colorimetric Method ^[2]
33	Chromium (III)	Liquid-Liquid Extraction, Gas Chromatographic/ Mass Spectrometric Method ^[2]
34	Chromium (VI)	Distillation, Colorimetric Method ^[2]
35	Chrysene	Liquid-Liquid Extraction, Gas Chromatographic Method ^[2]
36	Cyanide	Liquid-Liquid Extraction, Gas Chromatographic Method ^[2]
37	2,4-D	Liquid-Liquid Extraction, Gas Chromatographic Method ^[2]
38	DDD	Liquid-Liquid Extraction, Gas Chromatographic Method ^[2]
39	DDE	Liquid-Liquid Extraction, Gas Chromatographic Method ^[2]
40	DDT	Liquid-Liquid Extraction, Gas Chromatographic Method ^[2]
41	Dibenz(a,h)anthracene	Liquid-Liquid Extraction, Gas Chromatographic/ Mass Spectrometric Method ^[2]
42	Di-n-butyl phthalate	Liquid-Liquid Extraction, Gas Chromatographic/ Mass Spectrometric Method ^[2]
43	1,2-Dichlorobenzene	Purge and Trap Gas Chromatographic/ Mass Spectrometric Method ^[2]
44	1,3-Dichlorobenzene	Purge and Trap Gas Chromatographic/ Mass Spectrometric Method ^[2]
45	1,4-Dichlorobenzene	Purge and Trap Gas Chromatographic/ Mass Spectrometric Method ^[2]
46	1,1-Dichloroethane	Purge and Trap Gas Chromatographic/ Mass Spectrometric Method ^[2]
47	1,2-Dichloroethane	Purge and Trap Gas Chromatographic/ Mass Spectrometric Method ^[2]
48	1,1-Dichloroethylene	Purge and Trap Gas Chromatographic/ Mass Spectrometric Method ^[2]
49	cis-1,2-Dichloroethylene	Purge and Trap Gas Chromatographic/ Mass Spectrometric Method ^[2]
50	trans-1,2-Dichloroethylene	Purge and Trap Gas Chromatographic/ Mass Spectrometric Method ^[2]
51	1,2-Dichloropropane	Purge and Trap Gas Chromatographic/ Mass Spectrometric Method ^[2]
52	1,3-Dichloropropane	Purge and Trap Gas Chromatographic/ Mass Spectrometric Method ^[2]

53 1,3-Dichloropropene...

ลำดับที่	สารมลพิษ	วิธีวิเคราะห์
53	1,3-Dichloropropene	Purge and Trap Gas Chromatographic/ Mass Spectrometric Method ^[2]
54	Dieldrin	Liquid-Liquid Extraction, Gas Chromatographic Method ^[2]
55	Diethyl phthalate	Liquid-Liquid Extraction, Gas Chromatographic/ Mass Spectrometric Method ^[2]
56	2,4-Dimethylphenol	Liquid-Liquid Extraction, Gas Chromatographic Method ^[2]
57	2,4-Dinitrophenol	Liquid-Liquid Extraction, Gas Chromatographic Method ^[2]
58	2,4-Dinitrotoluene	Liquid-Liquid Extraction, Gas Chromatographic Method ^[2]
59	2,6-Dinitrotoluene	Liquid-Liquid Extraction, Gas Chromatographic Method ^[2]
60	Di-n-Octyl phthalate	Liquid-Liquid Extraction, Gas Chromatographic/ Mass Spectrometric Method ^[2]
61	Endosulfan	Liquid-Liquid Extraction, Gas Chromatographic Method ^[2]
62	Endrin	Liquid-Liquid Extraction, Gas Chromatographic Method ^[2]
63	Ethylbenzene	Purge and Trap Gas Chromatographic/ Mass Spectrometric Method ^[2]
64	Fluoranthene	Liquid-Liquid Extraction, Gas Chromatographic/ Mass Spectrometric Method ^[2]
65	Fluorene	Liquid-Liquid Extraction, Gas Chromatographic/ Mass Spectrometric Method ^[2]
66	Heptachlor	Liquid-Liquid Extraction, Gas Chromatographic Method ^[2]
67	Heptachlor epoxide	Liquid-Liquid Extraction, Gas Chromatographic Method ^[2]
68	Hexachloro-1,3-butadiene	Purge and Trap Gas Chromatographic/ Mass Spectrometric Method ^[2]
69	n-Hexane	Purge and Trap Gas Chromatographic/ Mass Spectrometric Method ^[2]
70	α-HCH	Liquid-Liquid Extraction, Gas Chromatographic Method ^[2]
71	β-HCH	Liquid-Liquid Extraction, Gas Chromatographic Method ^[2]
72	γ-HCH	Liquid-Liquid Extraction, Gas Chromatographic Method ^[2]
73	Hexachlorocyclopentadiene	Liquid-Liquid Extraction, Gas Chromatographic/ Mass Spectrometric Method ^[2]
74	Hexachloroethane	Liquid-Liquid Extraction, Gas Chromatographic/ Mass Spectrometric Method ^[2]
75	Indeno(1,2,3-cd)pyrene	Liquid-Liquid Extraction, Gas Chromatographic/ Mass Spectrometric Method ^[2]
76	Isophorone	Liquid-Liquid Extraction, Gas Chromatographic/ Mass Spectrometric Method ^[2]

ลำดับที่	สารมลพิษ	วิธีวิเคราะห์
77	Lead	1) Digestion, Electrothermal Atomic Absorption Spectrometric Method ^[2] 2) Digestion, Inductively Coupled Plasma Method ^[2]
78	Manganese	1) Digestion, Direct Air-Acetylene Flame Method ^[2] 2) Digestion, Electrothermal Atomic Absorption Spectrometric Method ^[2]
79	Mercury	3) Digestion, Inductively Coupled Plasma Method ^[2] Digestion, Cold-Vapor Atomic Absorption Spectrometric Method ^[2]
80	Methanol	Purge and Trap Gas Chromatographic/ Mass Spectrometric Method ^[2]
81	Methoxychlor	Liquid-Liquid Extraction, Gas Chromatographic Method ^[2]
82	Methyl-bromide	Purge and Trap Gas Chromatographic/ Mass Spectrometric Method ^[2]
83	Methylene chloride	Purge and Trap Gas Chromatographic/ Mass Spectrometric Method ^[2]
84	2-Methylphenol	Liquid-Liquid Extraction, Gas Chromatographic/ Mass Spectrometric Method ^[2]
85	2-Methylnaphthalene	Liquid-Liquid Extraction, Gas Chromatographic/ Mass Spectrometric Method ^[2]
86	Methyl tert-butyl ether	Purge and Trap Gas Chromatographic/ Mass Spectrometric Method ^[2]
87	Naphthalene	Purge and Trap Gas Chromatographic/ Mass Spectrometric Method ^[2]
88	Nickel	1) Digestion, Electrothermal Atomic Absorption Spectrometric Method ^[2] 2) Digestion, Inductively Coupled Plasma Method ^[2]
89	Nitrobenzene	Liquid-Liquid Extraction, Gas Chromatographic/ Mass Spectrometric Method ^[2]
90	N-Nitrosodiphenylamine	Liquid-Liquid Extraction, Gas Chromatographic/ Mass Spectrometric Method ^[2]
91	N-Nitrosodi-n-propylamine	Liquid-Liquid Extraction, Gas Chromatographic/ Mass Spectrometric Method ^[2]

ลำดับที่	สารมลพิษ	วิธีวิเคราะห์
92	Polychlorinated Biphenyls PCB-1016 PCB-1221 PCB-1232 PCB-1242 PCB-1248 PCB-1254 PCB-1260	Liquid-Liquid Extraction, Gas Chromatographic Method ⁽²⁾
93	Pentachlorophenol	Liquid-Liquid Extraction, Gas Chromatographic Method ⁽²⁾
94	pH	Electrometric Method ⁽²⁾
95	Phenanthrene	Liquid-Liquid Extraction, Gas Chromatographic/ Mass Spectrometric Method ⁽²⁾
96	Phenol	1) Distillation, Direct Photometric Method ⁽²⁾ 2) Liquid-Liquid Extraction, Gas Chromatographic Method ⁽²⁾
97	Pyrene	Liquid-Liquid Extraction, Gas Chromatographic/ Mass Spectrometric Method ⁽²⁾
98	Selenium	Digestion, Hydride Generation/Atomic Absorption Spectrometric Method ⁽²⁾
99	Silver	1) Digestion, Direct Air-Acetylene Flame Method ⁽²⁾ 2) Digestion, Electrothermal Atomic Absorption Spectrometric Method ⁽²⁾
100	Styrene	3) Digestion, Inductively Coupled Plasma Method ⁽²⁾ Purge and Trap Gas Chromatographic/ Mass Spectrometric Method ⁽²⁾
101	1,1,2,2-Tetrachloroethane	Purge and Trap Gas Chromatographic/ Mass Spectrometric Method ⁽²⁾
102	Tetrachloroethylene	Purge and Trap Gas Chromatographic/ Mass Spectrometric Method ⁽²⁾
103	Toluene	Purge and Trap Gas Chromatographic/ Mass Spectrometric Method ⁽²⁾
104	Toxaphene	Mass Spectrometric Method ⁽²⁾
105	TPH (C ₅ -C ₆)	Liquid-Liquid Extraction, Gas Chromatographic Method ⁽²⁾ Purge and Trap, Gas Chromatographic/ Mass Spectrometric Method ^(4,5)

106 TPH (C₅-C₆)...

ลำดับที่	สารมลพิษ	วิธีวิเคราะห์
106	TPH (C ₅ -C ₆)	Separatory Funnel Liquid-Liquid Extraction, Gas Chromatographic Method ^(3,5)
107	TPH (C ₅ -C ₃₅)	Separatory Funnel Liquid-Liquid Extraction, Gas Chromatographic Method ^(3,5)
108	1,2,4-Trichlorobenzene	Purge and Trap Gas Chromatographic/ Mass Spectrometric Method ⁽²⁾
109	1,1,1-Trichloroethane	Purge and Trap Gas Chromatographic/ Mass Spectrometric Method ⁽²⁾
110	1,1,2-Trichloroethane	Purge and Trap Gas Chromatographic/ Mass Spectrometric Method ⁽²⁾
111	Trichloroethylene	Purge and Trap Gas Chromatographic/ Mass Spectrometric Method ⁽²⁾
112	2,4,5-Trichlorophenol	Liquid-Liquid Extraction, Gas Chromatographic Method ⁽²⁾
113	2,4,6-Trichlorophenol	Liquid-Liquid Extraction, Gas Chromatographic Method ⁽²⁾
114	1,3,5-Trimethylbenzene	Purge and Trap Gas Chromatographic/ Mass Spectrometric Method ⁽²⁾
115	Vanadium	1) Digestion, Electrothermal Atomic Absorption Spectrometric Method ⁽²⁾ 2) Digestion, Inductively Coupled Plasma Method ⁽²⁾
116	Vinyl acetate	Purge and Trap Gas Chromatographic/ Mass Spectrometric Method ⁽²⁾
117	Vinyl chloride	Purge and Trap Gas Chromatographic/ Mass Spectrometric Method ⁽²⁾
118	m-Xylene	Purge and Trap Gas Chromatographic/ Mass Spectrometric Method ⁽²⁾
119	o-Xylene	Purge and Trap Gas Chromatographic/ Mass Spectrometric Method ⁽²⁾
120	p-Xylene	Purge and Trap Gas Chromatographic/ Mass Spectrometric Method ⁽²⁾
121	Xylene (Total)	Purge and Trap Gas Chromatographic/ Mass Spectrometric Method ⁽²⁾
122	Zinc	1) Digestion, Direct Air-Acetylene Flame Method ⁽²⁾ 2) Digestion, Inductively Coupled Plasma Method ⁽²⁾

สิ่งปฏิกูล...

สิ่งปลูกสร้างหรือวัสดุที่ไม่ใช่แล้ว จำนวน 1 รายการ

ลำดับที่	สารมลพิษ	วิธีวิเคราะห์
1	Fluoride	Ion Selective Electrode Method ^(๑)

เอกสารอ้างอิง

1. สมาคมวิศวกรรมสิ่งแวดล้อมแห่งประเทศไทย. คู่มือวิเคราะห์น้ำเสีย. พิมพ์ครั้งที่ 4. กรุงเทพฯ: เรือนแก้วการพิมพ์, 2547.
2. APHA, AWWA, WEF. Standard Methods for the Examination of Water and Wastewater. 24th ed. Washington, DC: APHA, 2023.
3. United States Environmental Protection Agency. Test Methods for Evaluation Solid Waste Physical/Chemical Methods. Separatory Funnel Liquid-Liquid Extraction. SW-846 Method. 3510C, 1996.
4. United States Environmental Protection Agency. Test Methods for Evaluation Solid Waste Physical/Chemical Methods. Purge-and-Trap for Aqueous Samples. SW-846 Method 5030C, 2003.
5. United States Environmental Protection Agency. Test Methods for Evaluation Solid Waste Physical/Chemical Methods. Nonhalogenated Organics Using GC/FID. SW-846 Method 8015D, 2003.
6. United States Environmental Protection Agency. Test Methods for Evaluation Solid Waste Physical/Chemical Methods. Potentiometric Determination of Fluoride in Aqueous Samples with Ion-Selective Electrode. SW-846 Method 9214, 1996.

๑๖