

## ภาคผนวกที่ 3-11

### เอกสารใบรับรองแพทย์พนักงานเข้าใหม่

โรงพยาบาลบ่อทอง  
อำเภอบ่อทอง จังหวัดชลบุรี  
ใบรับรองแพทย์

ส่วนที่ 1 ของผู้ขอรับใบรับรองสุขภาพ

ข้าพเจ้า.....  
สถานที่.....  
นายแพทย์.....  
ข้าพเจ้าขอใบรับรองสุขภาพโดยมีประวัติสุขภาพดังนี้  
1.โรคประจำตัว ☒ ไม่มี ☐ มี (ระบุ).....  
2.อุบัติเหตุและการผ่าตัด ☒ ไม่มี ☐ มี (ระบุ).....  
3.เคยเข้ารับการรักษาในโรงพยาบาล ☒ ไม่มี ☐ มี (ระบุ).....  
4.โรคสมชัก\* ☒ ไม่มี ☐ มี (ระบุ).....  
5.ประวัติอื่นที่สำคัญ ☒ ไม่มี ☐ มี (ระบุ).....  
\*หากมีโรคสำคัญ ไม่พบประวัติการรักษาจากแพทย์อื่นจะถือว่าไม่ถูกต้องจากคณะกรรมการ 1 ปี เพื่อผูกพันให้ครบได้  
ลงชื่อ..... วันที่ 8 ตุลาคม 2568

ส่วนที่ 2 ของแพทย์

สถานที่ตรวจ..... โรงพยาบาลบ่อทอง..... วันที่ 8 ตุลาคม 2568  
(1) ข้าพเจ้า.....  
ใบอนุญาตประกอบ..... สถานพยาบาลชื่อ..... โรงพยาบาลบ่อทอง.....  
ที่อยู่ 2 ม. 1 ต.บ่อทอง อ.บ่อทอง จ.ชลบุรี 20270  
ได้ตรวจร่างกาย.....  
แล้วเมื่อวันที่ 8 ตุลาคม 2568..... มีรายละเอียด ดังนี้  
น้ำหนักตัว 114.9 กก. ความสูง 166 ซม. เจตคติดี 122 / 83 มม.ปรอท ชีพ  
สภาพร่างกายทั่วไป อยู่ในเกณฑ์ ☒ ปกติ ☐ ผิดปกติ (ระบุ).....  
ขอรับรองว่า บุคคลดังกล่าว ไม่เป็นผู้ร่างกายทุพพลภาพจนไม่สามารถปฏิบัติหน้าที่ได้ ไม่ปรากฏอาการของโรคจิต  
หรือจิตที่ผิดปกติ หรือปัญญาอ่อน ไม่ปรากฏอาการของการติดเชื้อในกระแสเลือด และอาการของโรคพิษสุราเรื้อรัง และไม่  
ปรากฏอาการและการแสดงของโรคต่อไปนี้

- (1) โรคเรื้อรังในระยะติดต่อหรือระยะที่ปรากฏอาการเป็นที่รังเกียจแก่สังคม
- (2) วัณโรคในระยะอันตราย
- (3) โรคเท้าช้างในระยะที่ปรากฏอาการเป็นที่รังเกียจแก่สังคม
- (4) อื่นๆ (ถ้ามี).....

(2) สรุปความเห็นและข้อเสนอแนะทางแพทย์ สุขภาพแข็งแรงดี

ลงชื่อ.....  
( )  
แพทย์ผู้ตรวจร่างกาย

หมายเหตุ (1) ต้องเป็นแพทย์ผู้ซึ่งมีทะเบียนรับใบอนุญาตประกอบวิชาชีพเวชกรรม

(2) ให้เฉพาะเป็นผู้มีร่างกายสมบูรณ์แข็งแรง ไม่ปรากฏอาการของโรคจิต

(3) การรับรองนี้เป็นการตรวจวินิจฉัยเบื้องต้น และใบรับรองแพทย์นี้ ใช้สำหรับใบอนุญาตขับรถและปฏิบัติหน้าที่เป็นผู้ประจำรถ

แบบฟอร์มนี้ได้รับการรับรองจากคณะกรรมการแพทยสภาในการประชุมครั้งที่ 2/2564 วันที่ 4 กุมภาพันธ์ 2564

โรงพยาบาลบ่อทอง  
อำเภอบ่อทอง จังหวัดชลบุรี  
ใบรับรองแพทย์

ส่วนที่ 1 ของผู้ขอรับใบรับรองสุขภาพ

ข้าพเจ้า.....  
สถานที่.....  
นายแพทย์.....  
ข้าพเจ้าขอใบรับรองสุขภาพโดยมีประวัติสุขภาพดังนี้  
1.โรคประจำตัว ☒ ไม่มี ☐ มี (ระบุ).....  
2.อุบัติเหตุและการผ่าตัด ☒ ไม่มี ☐ มี (ระบุ).....  
3.เคยเข้ารับการรักษาในโรงพยาบาล ☒ ไม่มี ☐ มี (ระบุ).....  
4.โรคสมชัก\* ☒ ไม่มี ☐ มี (ระบุ).....  
5.ประวัติอื่นที่สำคัญ ☒ ไม่มี ☐ มี (ระบุ).....  
\*หากมีโรคสำคัญ ไม่พบประวัติการรักษาจากแพทย์อื่นจะถือว่าไม่ถูกต้องจากคณะกรรมการ 1 ปี เพื่อผูกพันให้ครบได้  
ลงชื่อ..... วันที่ 12 พฤศจิกายน 2568

ส่วนที่ 2 ของแพทย์

สถานที่ตรวจ..... โรงพยาบาลบ่อทอง..... วันที่ 12 พฤศจิกายน 2568  
(1) ข้าพเจ้า.....  
ใบอนุญาตประกอบ..... สถานพยาบาลชื่อ..... โรงพยาบาลบ่อทอง.....  
ที่อยู่ 2 ม. 1 ต.บ่อทอง อ.บ่อทอง จ.ชลบุรี 20270  
ได้ตรวจร่างกาย.....  
แล้วเมื่อวันที่ 12 พฤศจิกายน 2568..... มีรายละเอียด ดังนี้  
น้ำหนักตัว 80 กก. ความสูง 170 ซม. เจตคติดี 140 / 83 มม.ปรอท  
สภาพร่างกายทั่วไป อยู่ในเกณฑ์ ☒ ปกติ ☐ ผิดปกติ (ระบุ).....  
ขอรับรองว่า บุคคลดังกล่าว ไม่เป็นผู้ร่างกายทุพพลภาพจนไม่สามารถปฏิบัติหน้าที่ได้ ไม่ปรากฏอาการของโรคจิต  
หรือจิตที่ผิดปกติ หรือปัญญาอ่อน ไม่ปรากฏอาการของการติดเชื้อในกระแสเลือด และอาการของโรคพิษสุราเรื้อรัง และไม่  
ปรากฏอาการและการแสดงของโรคต่อไปนี้

- (1) โรคเรื้อรังในระยะติดต่อหรือระยะที่ปรากฏอาการเป็นที่รังเกียจแก่สังคม
- (2) วัณโรคในระยะอันตราย
- (3) โรคเท้าช้างในระยะที่ปรากฏอาการเป็นที่รังเกียจแก่สังคม
- (4) อื่นๆ (ถ้ามี).....

(2) สรุปความเห็นและข้อเสนอแนะทางแพทย์ ร่างกายโดยทั่วไปแข็งแรง

ลงชื่อ.....  
( )  
แพทย์ผู้ตรวจร่างกาย

หมายเหตุ (1) ต้องเป็นแพทย์ผู้ซึ่งมีทะเบียนรับใบอนุญาตประกอบวิชาชีพเวชกรรม

(2) ให้เฉพาะเป็นผู้มีร่างกายสมบูรณ์แข็งแรง ไม่ปรากฏอาการของโรคจิต

(3) การรับรองนี้เป็นการตรวจวินิจฉัยเบื้องต้น และใบรับรองแพทย์นี้ ใช้สำหรับใบอนุญาตขับรถและปฏิบัติหน้าที่เป็นผู้ประจำรถ

แบบฟอร์มนี้ได้รับการรับรองจากคณะกรรมการแพทยสภาในการประชุมครั้งที่ 2/2564 วันที่ 4 กุมภาพันธ์ 2564



# โรงพยาบาลปอทอง

อำเภอปอทอง จังหวัดชลบุรี  
ใบรับรองแพทย์

## ส่วนที่ 1 ของข้อมูลใบรับรองสุขภาพ

ข้าพเจ้า  
สถาน

หมายเลขบัตรประชาชน

ข้าพเจ้าขอใบรับรองสุขภาพโดยมีประวัติสุขภาพดังนี้

- โรคประจำตัว
- อุบัติเหตุและการผ่าตัด
- เคยเข้ารับการรักษาในโรงพยาบาล
- โรคประจำตัว\*

5 ประเด็นที่สำคัญ

\*ในการมีโรคประจำตัว ให้แนบประวัติการรักษา

ลงชื่อ

X

วันที่ 13 พฤศจิกายน 2568

## ส่วนที่ 2 ของแพทย์

สถานที่ตรวจ โรงพยาบาลปอทอง

วันที่ 13 พฤศจิกายน 2568

(1) ข้าพเจ้า

ใบอนุญาตประกอบวิชาชีพเวชกรรม

ที่อยู่ 2 ม. 1 ต.ปอทอง อ.ปอทอง จ.ชลบุรี 20270

ได้ตรวจร่างกาย

แล้วเมื่อวันที่ 13 พฤศจิกายน 2568

น้ำหนักตัว 88 กก. ความสูง 175 เซนติเมตร

สภาพร่างกายทั่วไป อยู่ในเกณฑ์

ปกติ

ไม่มีโรคติดต่อ

หรือมีอาการแสดงของโรคติดต่อ

หรือจิตผิดปกติ

หรือมีอาการแสดงของโรคติดต่อ

ปรากฏอาการและการแสดงของโรคติดต่อ

(1) โรคเรื้อรังในระยะที่ปรากฏอาการเป็นที่ยกย่อง

(2) โรคเรื้อรังในระยะที่ปรากฏอาการเป็นที่ยกย่อง

(3) โรคเรื้อรังในระยะที่ปรากฏอาการเป็นที่ยกย่อง

(4) อื่นๆ (ถ้ามี)

(2) สรุปความเห็นและข้อเสนอแนะของแพทย์

ร่างกายโดยรวมแข็งแรงดี

ลงชื่อ

(

)

แพทย์ผู้ตรวจร่างกาย

หมายเหตุ (1) ต้องเป็นแพทย์ที่ขึ้นทะเบียนเป็นแพทย์ประจำตัว

(2) ไม่แสดงว่าเป็นผู้มีอำนาจออกใบรับรอง

(3) คำรับรองนี้เป็นการตรวจวินิจฉัยเบื้องต้น

แบบฟอร์มนี้ได้รับการรับรองจากกรมการแพทย์

วันที่ 4 กุมภาพันธ์ 2564

# โรงพยาบาลปอทอง

อำเภอปอทอง จังหวัดชลบุรี  
ใบรับรองแพทย์

## ส่วนที่ 1 ของข้อมูลใบรับรองสุขภาพ

ข้าพเจ้า  
สถาน

หมายเลขบัตรประชาชน

ข้าพเจ้าขอใบรับรองสุขภาพโดยมีประวัติสุขภาพดังนี้

- โรคประจำตัว
- อุบัติเหตุและการผ่าตัด
- เคยเข้ารับการรักษาในโรงพยาบาล
- โรคประจำตัว\*

5 ประเด็นที่สำคัญ

\*ในการมีโรคประจำตัว ให้แนบประวัติการรักษา

ลงชื่อ

X

วันที่ 16 พฤศจิกายน 2568

## ส่วนที่ 2 ของแพทย์

สถานที่ตรวจ โรงพยาบาลปอทอง

วันที่ 16 พฤศจิกายน 2568

(1) ข้าพเจ้า

ใบอนุญาตประกอบวิชาชีพเวชกรรม

ที่อยู่ 2 ม. 1 ต.ปอทอง อ.ปอทอง จ.ชลบุรี 20270

ได้ตรวจร่างกาย

แล้วเมื่อวันที่ 16 พฤศจิกายน 2568

น้ำหนักตัว 98 กก. ความสูง 180 เซนติเมตร

สภาพร่างกายทั่วไป อยู่ในเกณฑ์

ปกติ

ไม่มีโรคติดต่อ

หรือมีอาการแสดงของโรคติดต่อ

ปรากฏอาการและการแสดงของโรคติดต่อ

(1) โรคเรื้อรังในระยะที่ปรากฏอาการเป็นที่ยกย่อง

(2) โรคเรื้อรังในระยะที่ปรากฏอาการเป็นที่ยกย่อง

(3) โรคเรื้อรังในระยะที่ปรากฏอาการเป็นที่ยกย่อง

(4) อื่นๆ (ถ้ามี)

(2) สรุปความเห็นและข้อเสนอแนะของแพทย์

ร่างกายโดยรวมแข็งแรงดี

ลงชื่อ

(

)

แพทย์ผู้ตรวจร่างกาย

หมายเหตุ (1) ต้องเป็นแพทย์ที่ขึ้นทะเบียนเป็นแพทย์ประจำตัว

(2) ไม่แสดงว่าเป็นผู้มีอำนาจออกใบรับรอง

(3) คำรับรองนี้เป็นการตรวจวินิจฉัยเบื้องต้น

แบบฟอร์มนี้ได้รับการรับรองจากกรมการแพทย์

วันที่ 4 กุมภาพันธ์ 2564

ภาคผนวกที่ 3-12

เอกสารแบบรายงานผลการดำเนินงาน

ของเจ้าหน้าที่ความปลอดภัยในการทำงานระดับวิชาชีพ



บริษัท น้ำตาลระยอง จำกัด  
RAYONG SUGAR CO., LTD.

สำนักงาน: 30 ถนนอู่แก้ว แขวงอู่แก้ว ตำบลอู่แก้ว อ.เมือง 224-4008 หรือ 224-4035-40 โทรสาร: 02-224-4041  
OFFICE: 30 Anuwong Road, Chakrawat, Sumpheungwong, BKK, Thailand, 10100. TEL: 02-224-0088 or 02-224-4035-40 FAX: 02-224-4041

ที่ รย.อ. 002/2569

7 มกราคม 2569

เรื่อง ส่งแบบรายงานผลการดำเนินงานของเจ้าหน้าที่ความปลอดภัยในการทำงานระดับวิชาชีพ

เรียน ศาสตราจารย์ ดร.สุพจน์ งามวิจิตร

สิ่งที่ส่งมาด้วย แบบรายงานผลการดำเนินงานของเจ้าหน้าที่ความปลอดภัยในการทำงานระดับวิชาชีพ

ประจำเดือนกรกฎาคม - ธันวาคม 2568 จำนวน 1 ชุด

ทางบริษัท น้ำตาลระยอง จำกัด ได้จัดแบบรายงานผลการดำเนินงานของเจ้าหน้าที่ความปลอดภัยในการทำงานระดับวิชาชีพ แบบ จป. (ว) ประจำปีเดือนกรกฎาคม - ธันวาคม 2568 เป็นที่เรียบร้อยแล้วพร้อมได้จัดส่งรายละเอียดสิ่งที่ส่งมาด้วยที่แนบมาพร้อมนี้

จึงเรียนมาเพื่อทราบ

ขอแสดงความนับ

ผู้จัดการฝ่ายสำนักงาน

ผู้แทน - ผู้จัดการ น้ำตาลระยอง สาขา ขอนบุรี  
โทร 066-1152042

E-Mail: human.rayongsugar@gmail.com

โรงงาน: 388 หมู่ 6 ถนนพระยาภิรมย์ ถนนสาย 6 ตำบลอู่แก้ว อ.เมือง 224-4008 หรือ 224-4035-40 โทรสาร: 03-440351  
FACTORY: 388 Moo 6, Khosraim-Sungbon Rd., Talibong, Chababuee 20770 Tel: 03-440433 Fax: 03-440351

แบบรายงานผลการดำเนินงานของเจ้าหน้าที่ความปลอดภัยในการทำงานระดับวิชาชีพ

เขียนที่ บริษัท น้ำตาลระยอง จำกัด (สาขาขอนบุรี)

วันที่ 5 เดือน มกราคม พ.ศ. 2569

ข้าพเจ้า นายชาญชัย ชัยดิพงษ์ ตำแหน่ง กรรมการผู้จัดการ  
จัดสถานประกอบการ บริษัท น้ำตาลระยอง จำกัด ประเภทกิจการ ๑๑ (๓)  
ตั้งอยู่เลขที่ ๓๘๘ หมู่ที่ ๖ ซอย - ถนน พระราชอินทรมานนท์ ตำบลอู่แก้ว ขอนบุรี  
อำเภอ/เขต บ่อทอง จังหวัด ขอนบุรี รหัสไปรษณีย์ ๒๐๒๒๐  
โทรศัพท์ ๐๖๖-๑๑๕๒๐๔๒ โทรสาร - E-mail human.rayongsugar@gmail.com

ขอรายงานผลการดำเนินงานของเจ้าหน้าที่ความปลอดภัยในการทำงานระดับวิชาชีพของ  
นายสมพงษ์ ภูวนาโรจน์ เลขทะเบียนเลขที่ ๐๔๐๘๘ ในรอบ ๖ เดือนตามใบปฏิทิน ดังต่อไปนี้

- ☐ รายงานครั้งที่ ๑ วันที่ ๑ มกราคม - วันที่ ๓๐ มิถุนายน พ.ศ. ๒๕๖๘  
☒ รายงานครั้งที่ ๒ วันที่ ๑ กรกฎาคม - วันที่ ๓๑ ธันวาคม พ.ศ. ๒๕๖๘

๑) การตรวจสอบและการเสนอแนะให้นำมาปฏิบัติตามกฎหมายความปลอดภัยในการทำงาน

- จัดให้มีการประชุมคณะกรรมการด้านความปลอดภัยในการทำงานทุกเดือน

- ในช่วงฤดูการผลิตน้ำตาลทราย มีการเดินเครื่องจักรทุกชนิด ได้มีการป้องกันเกี่ยวกับอันตราย ในทุกจุดและได้จัดให้ใช้อุปกรณ์ป้องกันอันตรายจากการทำงาน อีกทั้งยังอยู่ในความดูแลของหัวหน้าแผนกและวิศวกรผู้ควบคุมงานให้พนักงานสวมอุปกรณ์ป้องกันอันตรายทุกจุด

๑.๑ เรื่องแสงสว่าง ได้จัดให้มีแสงสว่างเพียงพอและครบทุกจุดที่มีการปฏิบัติงานและได้มีการตรวจสอบอุปกรณ์แสงสว่างทุกชนิดให้อยู่ในสภาพที่พร้อมใช้งาน

๑.๒ ความร้อนในบริเวณที่สามารถจะเกิดความร้อนในการปฏิบัติงานตามท่อส่งไอน้ำ ท่อระบายน้ำต่างๆ ได้ทำการตรวจสอบตลอดเวลาที่มีความพร้อมในการใช้งานอยู่เสมอในฤดูกาลผลิตและจุดไหนที่มีการชำรุดได้ทำการซ่อมแซมมาอุปกรณ์เปลี่ยนใหม่ให้มีสภาพพร้อมสำหรับการใช้งาน

๑.๓ เสียงในบริเวณที่มีเสียงดังเนื่องจากเครื่องจักรทำงาน ได้มีการตรวจวัดระดับเสียงให้อยู่ในระดับที่กระทรวงอุตสาหกรรมกำหนดและจัดให้พนักงานใช้อุปกรณ์เสริมเพื่อลดภาวะทางเสียงที่เกิดจากการได้ยิน

๒) วิเคราะห์งานเพื่อป้องกันอันตราย รวมทั้งกำหนดมาตรการป้องกันและขั้นตอนการทำงานอย่างปลอดภัยเสนอต่อ  
นางจ้าง

๓) ประเมินความเสี่ยงด้านความปลอดภัย อาชีวอนามัย และสภาพแวดล้อมในการทำงาน

๔) วิเคราะห์แผนงาน โครงการ รวมทั้งข้อเสนอแนะของหน่วยงานต่างๆ และเสนอแนะมาตรการความปลอดภัยในการทำงานต่อไปนี้

- จัดให้มีเจ้าหน้าที่ตรวจสอบเครื่องมือ เครื่องใช้ อุปกรณ์ต่างๆ เช่น มอเตอร์ สายไฟฟ้า สายพานแบบจ่ายไฟฟ้า ผู้สวิตช์ หากเกิดการชำรุดจัดให้เจ้าหน้าที่เข้าไปทำการซ่อมแซมทันที
- การป้องกันอุบัติเหตุเกิดกับพนักงานในขณะที่กำลังปฏิบัติงาน และตรวจสอบอุปกรณ์ ด้วยพลังให้มีสภาพพร้อมใช้งาน

๕) ตรวจสอบมีแผนปฏิบัติงานของสถานประกอบการให้เป็นไปตามแผนงานโครงการหรือมาตรการความปลอดภัยในการทำงาน

- ตรวจสอบดูแลพนักงานให้สวมอุปกรณ์ป้องกันอันตรายส่วนบุคคลโดยใช้ให้ถูกวิธีและถูกกับลักษณะของงานที่ทำ
- ตรวจสอบป้ายเตือนเกี่ยวกับความปลอดภัยในด้านต่าง ๆ เช่น ป้ายเตือนเครื่องจักรกำลังทำงาน ป้ายเตือนอันตรายไฟฟ้าแรงสูง ป้ายบอกทางหนีไฟ เป็นต้น
- ตรวจสอบอุปกรณ์ดับเพลิงทุกจุดให้มีความพร้อมสำหรับการใช้งาน

๖) การกำกับ ดูแลให้ลูกจ้างปฏิบัติตามกฎระเบียบ คำสั่ง หรือมาตรการเกี่ยวกับความปลอดภัยในการทำงาน

- ความคุมตรวจสอบดูแลพนักงานที่ปฏิบัติงานในจุดเสี่ยงต่อการเกิดอุบัติเหตุ เช่น พนักงานที่ห้องเชื่อมมีการใส่แว่นตานิรภัย และพนักงานกลึง มีการใส่ถุงมือหรือไม่
- ความคุม ดูแลพนักงานให้ใช้อุปกรณ์ป้องกันอันตรายส่วนบุคคลอย่างสม่ำเสมอทุกครั้งที่ใช้ปฏิบัติงาน เพื่อมิให้มีการเกิดอันตรายจากการทำงาน
- มีการตรวจสอบโดยเจ้าหน้าที่ความปลอดภัยและหัวหน้างานอยู่สม่ำเสมอ

๗) การแนะนำฝึกสอนอบรมลูกจ้างเพื่อให้ปฏิบัติงานปลอดภัยจากเหตุอันจะทำให้เกิดความไม่ปลอดภัยในการทำงาน

- หัวหน้าแผนกทุกแผนกฝึกอบรมพนักงานในแผนกใช้เครื่องมืออุปกรณ์ให้ถูกวิธี และแผนกการทำงาน เป็นการป้องกันความผิดพลาดและป้องกันอุบัติเหตุในการทำงาน
- หัวหน้าแผนกทุกแผนกต้องมีการตรวจสอบความพร้อมของเครื่องมือ อุปกรณ์ต่างๆ ให้มีความพร้อมสำหรับการใช้งานอยู่เสมอ หากพบสิ่งชำรุดให้ทำการซ่อมแซมทันที
- อบรมหลักสูตรการฝึกอบรมการดับเพลิงขั้นต้นและการฝึกซ้อมดับเพลิงและฝึกซ้อมอพยพหนีไฟ (เอกสารแนบ)

๘) ตรวจสอบและประเมินสภาพแวดล้อมในการทำงาน หรือดำเนินการร่วมกับบุคคล หรือนิติบุคคลที่ขึ้นทะเบียนหรือได้รับใบอนุญาตตามกฎหมายว่าด้วยความปลอดภัยอาชีวอนามัย และสภาพแวดล้อมในการทำงานหรือกฎหมายอื่นที่เกี่ยวข้อง

๙) เสนอแนะต่อนายจ้างเพื่อให้มีการจัดการด้านความปลอดภัยในการทำงานที่เหมาะสม กับสภาพประกอบกิจการ และพัฒนาให้มีประสิทธิภาพอย่างต่อเนื่อง

๑๐) การตรวจสอบหาสาเหตุการประสบอันตราย การเจ็บป่วย หรือการเกิดเหตุเดือดร้อนรำคาญอื่น เนื่องจากการทำงานและรายงานผลรวมทั้งข้อเสนอแนะเพื่อการป้องกัน

- การรายงานสอบสวนอุบัติเหตุและมาตรการ การเกิดซ้ำ

๑๑) รวบรวมสถิติ วิเคราะห์ข้อมูล จัดทำรายงาน และข้อเสนอแนะเกี่ยวกับการประสบอันตราย การเจ็บป่วย หรือการเกิดเหตุเดือดร้อนรำคาญอื่นเนื่องจากการทำงานของลูกจ้าง

- รวบรวมสถิติการประสบอันตราย
- สรุปการเกิดอุบัติเหตุที่เกิดจากการทำงาน

สรุปสถิติการประสบอันตราย  
ระหว่าง เดือนกรกฎาคม ถึง เดือนธันวาคม พ.ศ.๒๕๖๘

เดือน	จำนวนผู้บาดเจ็บทั้งหมด (คน)	จำนวนลูกจ้างที่ประสบอันตราย (คน)					ไม่ทำงาน
		รวม	ตาย	ทุพพลภาพ	สูญเสียอวัยวะบางส่วน	หยุดงานเกิน ๓ วัน	
กรกฎาคม ๒๕๖๘	๒๕๓	-	-	-	-	-	-
สิงหาคม ๒๕๖๘	๒๕๓	-	-	-	-	-	-
กันยายน ๒๕๖๘	๒๕๐	-	-	-	-	-	-
ตุลาคม ๒๕๖๘	๒๕๐	-	-	-	-	-	-
พฤศจิกายน ๒๕๖๘	๒๕๑	-	-	-	-	-	-
ธันวาคม ๒๕๖๘	๒๕๖	-	-	-	-	-	-
รวม		-	-	-	-	-	-

จำนวนลูกจ้างที่ประสบอันตราย จำนวนตามสิ่งที่ทำให้ประสบอันตรายและความร้ายแรง ระหว่าง เดือนกรกฎาคม ถึง เดือนธันวาคม พ.ศ.๒๕๖๘

สิ่งที่ทำให้ประสบอันตราย	รวม	ตาย	ทุพพลภาพ	สูญเสียอวัยวะบางส่วน	หยุดงานไม่เกิน 3 วัน	หยุดงานเกิน 3 วัน	ไม่หยุดงาน
รวม	-	-	-	-	-	-	-
ตกจากที่สูง	-	-	-	-	-	-	-
หกล้ม ลื่นล้ม	-	-	-	-	-	-	-
อัคคีภัยหรือสิ่งก่อสร้างพังทลาย/	-	-	-	-	-	-	-
วัตถุหรือสิ่งของพังทลาย/	-	-	-	-	-	-	-
หล่นทับ	-	-	-	-	-	-	-
วัตถุหรือสิ่งของกระแทก-	-	-	-	-	-	-	-
หรือชน	-	-	-	-	-	-	-
วัตถุหรือสิ่งของหนีบหรือดิ่ง	-	-	-	-	-	-	-
วัตถุหรือสิ่งของตัด/บาด/	-	-	-	-	-	-	-
ตำ/แทง	-	-	-	-	-	-	-
วัตถุหรือสิ่งของกระเด็น-	-	-	-	-	-	-	-
เผา	-	-	-	-	-	-	-
ขกหรือเคลื่อนย้ายของหนัก	-	-	-	-	-	-	-
อากาศเจ็บป่วยจากทำทาง	-	-	-	-	-	-	-
การทำงาน	-	-	-	-	-	-	-
อุณหภูมิสูงจากยานพาหนะ	-	-	-	-	-	-	-
วัตถุหรือสิ่งของระเบิด	-	-	-	-	-	-	-
ไฟฟ้าช็อต	-	-	-	-	-	-	-
ผลจากความร้อนสูงหรือ	-	-	-	-	-	-	-
สัมผัสของร้อน	-	-	-	-	-	-	-
ผลจากความเย็นจัดหรือ	-	-	-	-	-	-	-
สัมผัสของเย็น	-	-	-	-	-	-	-
สัมผัสสิ่งมีพิษ สารเคมี	-	-	-	-	-	-	-
แพ้จากการสัมผัสสิ่งของ	-	-	-	-	-	-	-
(ยกเว้นสิ่งมีพิษ สารเคมี)	-	-	-	-	-	-	-
อันตรายจากแสง	-	-	-	-	-	-	-
อันตรายจากรังสี	-	-	-	-	-	-	-
ถูกที่ร้ายร่างกาย	-	-	-	-	-	-	-
โรคเนื่องจากการทำงาน	-	-	-	-	-	-	-
อื่น ๆ (ระบุ)	-	-	-	-	-	-	-

จำนวนลูกจ้างที่ประสบอันตราย จำนวนตามสิ่งที่ทำให้ประสบอันตรายและความร้ายแรง ระหว่าง เดือนกรกฎาคม ถึง เดือนธันวาคม พ.ศ.๒๕๖๘

สิ่งที่ทำให้ประสบ	รวม	ตาย	ทุพพลภาพ	สูญเสียอวัยวะบางส่วน	หยุดงานไม่เกิน 3 วัน	หยุดงานเกิน 3 วัน	ไม่หยุดงาน
รวม	-	-	-	-	-	-	-
ยานพาหนะ	-	-	-	-	-	-	-
เครื่องจักร	-	-	-	-	-	-	-
เครื่องมือ	-	-	-	-	-	-	-
ตกจากที่สูง	-	-	-	-	-	-	-
ของหล่นทับ	-	-	-	-	-	-	-
ลื่นล้ม	-	-	-	-	-	-	-
ความร้อน	-	-	-	-	-	-	-
ไฟฟ้า	-	-	-	-	-	-	-
สิ่งมีพิษ สารเคมี	-	-	-	-	-	-	-
ระเบิด	-	-	-	-	-	-	-
เศษวัตถุ	-	-	-	-	-	-	-
ถูกทำร้ายร่างกาย	-	-	-	-	-	-	-
เสียงในโรงงาน	-	-	-	-	-	-	-
วัตถุหรือสิ่งของกระแทก	-	-	-	-	-	-	-
โรคเนื่องจากการทำงาน	-	-	-	-	-	-	-
ขกของหนัก	-	-	-	-	-	-	-
อื่น ๆ	-	-	-	-	-	-	-

จำนวนลูกจ้างที่ประสบอันตราย จำนวนตามส่วนของร่างกายที่ประสบอันตรายและความรุนแรงระหว่างเดือนกรกฎาคม ถึง เดือนธันวาคม พ.ศ.๒๕๖๔

สิ่งที่ทำให้ประสบอันตราย	รวม	ตาย	ทุพพลภาพ	สูญเสียอวัยวะบางส่วน	หยุดงานเกิน 3 วัน	หยุดงานไม่เกิน 3 วัน	ไม่หยุดงาน
รวม	-	-	-	-	-	-	-
ตา	-	-	-	-	-	-	-
หู	-	-	-	-	-	-	-
คอ ศีรษะ	-	-	-	-	-	-	-
ใบหน้า	-	-	-	-	-	-	-
มือ	-	-	-	-	-	-	-
นิ้วมือ	-	-	-	-	-	-	-
แขน	-	-	-	-	-	-	-
ลำตัว เอว	-	-	-	-	-	-	-
หลัง	-	-	-	-	-	-	-
ไหล่	-	-	-	-	-	-	-
เท้า	-	-	-	-	-	-	-
นิ้วเท้า	-	-	-	-	-	-	-
ขา	-	-	-	-	-	-	-
อวัยวะอื่นๆ	-	-	-	-	-	-	-
บาดเจ็บหลายส่วน	-	-	-	-	-	-	-

๑๒) ให้ความรู้ อบรมด้าน โรคจากการประกอบอาชีพและสิ่งแวดล้อม ก่อนเข้าทำงานระหว่างการทำงานและมีการทบทวนความรู้อย่างน้อยปีละหนึ่งครั้ง

๑๓) ปฏิบัติงานด้านความปลอดภัยในการทำงานอื่นตามที่งานจ้างมอบหมาย

- การติดตามการประชุม ตรวจสอบคุณภาพสิ่งแวดล้อมของโรงงาน



เจ้าหน้าที่ความปลอดภัยในการทำงานระดับวิชาชีพ

## ภาคผนวกที่ 3-13

### เอกสารการตรวจสอบสภาพเครื่องดับเพลิง



บันทึกการตรวจสอบสภาพถังดับเพลิง

วันที่ตรวจ 1 / ก.พ. / 68

\* : ตรวจสอบถังดับเพลิงเดือนละครั้ง ช่วงเช้าที่แรกของเดือน

\*\* : ผู้ดำเนินการตรวจสอบ

ลำดับ	ตำแหน่งติดตั้ง	ชนิด	ขนาด (ปอนด์)	รายการตรวจสอบ										หมายเหตุ
				ภาควาล์ว/น้ำหนัก		สายฉีด		ถังดับเพลิง		ถังดับเพลิง				
				ปกติ	ไม่ปกติ	ปกติ	ชำรุด	ปกติ	ชำรุด	ปกติ	ชำรุด			
1	นอกอาคารผลิตNo.1	DRY	15	✓		✓			✓					
2	นอกอาคารผลิตNo.2	DRY	15	✓		✓			✓					
3	นอกอาคารผลิตNo.3	DRY	15	✓		✓			✓					
4	นอกอาคารผลิตNo.4	DRY	15	✓		✓			✓					
5	นอกอาคารผลิตNo.5	DRY	15	✓		✓			✓					
6	นอกอาคารผลิตNo.6	DRY	15	✓		✓			✓					
7	นอกอาคารผลิตNo.7	CO2	10	✓		✓			✓					
8	นอกอาคารผลิตNo.8	CO2	10	✓		✓			✓					
9	ลูกหิน No.1	DRY	15	✓		✓			✓					
10	ลูกหิน No.2	DRY	15	✓		✓			✓					
11	ลูกหิน No.3	DRY	15	✓		✓			✓					
12	ลูกหิน No.4	DRY	15	✓		✓			✓					
13	ลูกหิน No.5	DRY	15	✓		✓			✓					
14	ลูกหิน No.6	CO2	10	✓		✓			✓					
15	ลูกหิน No.7	CO2	10	✓		✓			✓					
16	ลูกหิน No.8	CO2	10	✓		✓			✓					
17	ลูกหิน No.9	DRY	15	✓		✓			✓					
18	ลูกหิน No.10	DRY	15	✓		✓			✓					
19	ลูกหิน No.11	CO2	10	✓		✓			✓					
20	ลูกหิน No.12	DRY	15	✓		✓			✓					
21	ลูกหิน No.13	DRY	15	✓		✓			✓					
22	ลูกหิน No.14	VAP	15	✓		✓			✓					
23	ลูกหิน No.15	DRY	15	✓		✓			✓					
24	ลูกหิน No.16	CO2	10	✓		✓			✓					
25	หม้อต้ม No.1	DRY	15	✓		✓			✓					
26	หม้อต้ม No.2	DRY	15	✓		✓			✓					
27	หม้อต้ม No.3	DRY	15	✓		✓			✓					
28	หม้อต้ม No.4	DRY	15	✓		✓			✓					

บันทึกการตรวจสอบสภาพถังดับเพลิง

วันที่ตรวจ 1 / ก.พ. / 68

\* : ตรวจสอบถังดับเพลิงเดือนละครั้ง ช่วงเช้าที่แรกของเดือน

\*\* : ผู้ดำเนินการตรวจสอบ

ลำดับ	ตำแหน่งติดตั้ง	ชนิด	ขนาด (ปอนด์)	รายการตรวจสอบ										หมายเหตุ
				ภาควาล์ว/น้ำหนัก		สายฉีด		ถังดับเพลิง		ถังดับเพลิง				
				ปกติ	ไม่ปกติ	ปกติ	ชำรุด	ปกติ	ชำรุด	ปกติ	ชำรุด			
29	หม้อต้มชิ้น1 No.5	DRY	15	✓		✓			✓					
30	หม้อต้มชิ้น1 No.6	DRY	15	✓		✓			✓					
31	หม้อต้มชิ้น2 No.1	DRY	15	✓		✓			✓					
32	หม้อต้มชิ้น2 No.2	DRY	15	✓		✓			✓					
33	หม้อต้มชิ้น2 No.3	DRY	15	✓		✓			✓					
34	หม้อต้มชิ้น2 No.4	DRY	15	✓		✓			✓					
35	หม้อต้มชิ้น2 No.5	DRY	15	✓		✓			✓					
36	เตาชิ้น2 No.1	DRY	15	✓		✓			✓					
37	เตาชิ้น2 No.2	DRY	15	✓		✓			✓					
38	เตาชิ้น2 No.3	DRY	15	✓		✓			✓					
39	เตาชิ้น3 No.1	DRY	15	✓		✓			✓					
40	เตาชิ้น3 No.2	CO2	10	✓		✓			✓					
41	เตาชิ้น3 No.3	DRY	15	✓		✓			✓					
42	บัน-บรรจุชิ้น1 No.1	DRY	15	✓		✓			✓					
43	บัน-บรรจุชิ้น1 No.2	DRY	15	✓		✓			✓					
44	บัน-บรรจุชิ้น1 No.3	DRY	15	✓		✓			✓					
45	บัน-บรรจุชิ้น2 No.1	DRY	15	✓		✓			✓					
46	บัน-บรรจุชิ้น2 No.2	CO2	10	✓		✓			✓					
47	บัน-บรรจุชิ้น2 No.3	CO2	10	✓		✓			✓					
48	บัน-บรรจุชิ้น2 No.4	CO2	10	✓		✓			✓					
49	บัน-บรรจุชิ้น2 No.5	CO2	10	✓		✓			✓					
50	บัน-บรรจุชิ้น2 No.6	CO2	10	✓		✓			✓					
51	บัน-บรรจุชิ้น2 No.7	CO2	10	✓		✓			✓					
52	ไฟฟ้าชิ้น1 No.1	CO2	10	✓		✓			✓					
53	ไฟฟ้าชิ้น1 No.2	CO2	10	✓		✓			✓					
54	ไฟฟ้าชิ้น1 No.3	CO2	10	✓		✓			✓					
55	ไฟฟ้าชิ้น1 No.4	DRY	15	✓		✓			✓					
56	ไฟฟ้าชิ้น1 No.5	CO2	10	✓		✓			✓					



**บันทึกการตรวจสอบสภาพถังดับเพลิง**

วันที่ตรวจ ๑ / ส.ค. / ๖๘

\* : ตารางสอบดังฉบับเพื่ถึงเดือนจะเดรั้ง ช่วงต้ปค่าห์แรกขงเคื่อน

๙๙: <sup>๖๖</sup> คำแห่งดั่ง <sup>๖๗</sup> ดั่ง <sup>๖๘</sup> ดั่ง <sup>๖๙</sup> ดั่ง <sup>๗๐</sup> ดั่ง <sup>๗๑</sup> ดั่ง <sup>๗๒</sup> ดั่ง <sup>๗๓</sup> ดั่ง <sup>๗๔</sup> ดั่ง <sup>๗๕</sup> ดั่ง <sup>๗๖</sup> ดั่ง <sup>๗๗</sup> ดั่ง <sup>๗๘</sup> ดั่ง <sup>๗๙</sup> ดั่ง <sup>๘๐</sup> ดั่ง <sup>๘๑</sup> ดั่ง <sup>๘๒</sup> ดั่ง <sup>๘๓</sup> ดั่ง <sup>๘๔</sup> ดั่ง <sup>๘๕</sup> ดั่ง <sup>๘๖</sup> ดั่ง <sup>๘๗</sup> ดั่ง <sup>๘๘</sup> ดั่ง <sup>๘๙</sup> ดั่ง <sup>๙๐</sup> ดั่ง <sup>๙๑</sup> ดั่ง <sup>๙๒</sup> ดั่ง <sup>๙๓</sup> ดั่ง <sup>๙๔</sup> ดั่ง <sup>๙๕</sup> ดั่ง <sup>๙๖</sup> ดั่ง <sup>๙๗</sup> ดั่ง <sup>๙๘</sup> ดั่ง <sup>๙๙</sup> ดั่ง <sup>๑๐๐</sup> ดั่ง

ลำดับ	ตำแหน่งที่ติดตั้ง	ชนิด	ขนาด (ปอนด์)	รายการตรวจสอบ										หมายเหตุ
				เกจความดัน/น้ำหนัก		สายฉีด		มือจับ		สิ่งกีดขวาง				
				ปกติ	ไม่ปกติ	ปกติ	ชำรุด	ปกติ	ชำรุด	มี	ไม่มี			
1	บอกอาคารผลิตNo.1	DRY	15	/		/		/					/	
2	บอกอาคารผลิตNo.2	DRY	15	/		/		/					/	
3	บอกอาคารผลิตNo.3	DRY	15	/		/		/					/	
4	บอกอาคารผลิตNo.4	DRY	15	/		/		/					/	
5	บอกอาคารผลิตNo.5	DRY	15	/		/		/					/	
6	บอกอาคารผลิตNo.6	DRY	15	/		/		/					/	
7	บอกอาคารผลิตNo.7	CO2	10	/		/		/					/	
8	บอกอาคารผลิตNo.8	CO2	10	/		/		/					/	
9	ลูกทิม No.1	DRY	15	/		/		/					/	
10	ลูกทิม No.2	DRY	15	/		/		/					/	
11	ลูกทิม No.3	DRY	15	/		/		/					/	
12	ลูกทิม No.4	DRY	15	/		/		/					/	
13	ลูกทิม No.5	DRY	15	/		/		/					/	
14	ลูกทิม No.6	CO2	10	/		/		/					/	
15	ลูกทิม No.7	CO2	10	/		/		/					/	
16	ลูกทิม No.8	CO2	10	/		/		/					/	
17	ลูกทิม No.9	DRY	15	/		/		/					/	
18	ลูกทิม No.10	DRY	15	/		/		/					/	
19	ลูกทิม No.11	CO2	10	/		/		/					/	
20	ลูกทิม No.12	DRY	15	/		/		/					/	
21	ลูกทิม No.13	DRY	15	/		/		/					/	
22	ลูกทิม No.14	VAP	15	/		/		/					/	
23	ลูกทิม No.15	DRY	15	/		/		/					/	
24	ลูกทิม No.16	CO2	10	/		/		/					/	
25	หม้อต้มชั้น1 No.1	DRY	15	/		/		/					/	
26	หม้อต้มชั้น1 No.2	DRY	15	/		/		/					/	
27	หม้อต้มชั้น1 No.3	DRY	15	/		/		/					/	
28	หม้อต้มชั้น1 No.4	DRY	15	/		/		/					/	

บันทึกการตรวจสอบสภาพถังดับเพลิง

วันที่ตรวจ 1 / ส.ค. / 68

\* : ตรวจสอบถังดับเพลิงเคลื่อนและเครื่อง ช่างสีลาห์แรกทองเดือน

\*\* : ดูตำแหน่งถังดับเพลิงตามแผนผังจุดติดตั้ง

ผู้ตรวจสอบ

ลำดับ	ตำแหน่งที่ตั้งถัง	ชนิด	ขนาด (ปอนด์)	รายการตรวจสอบ				หมายเหตุ
				เกจความดัน/น้ำหนัก	สายฉีด	ถังรับ	ถังกวดขวาง	
				ปกติ	ปกติ	ปกติ	ปกติ	
29	หม้อต้มชั้น1 No.5	DRY	15	✓	✓	✓	✓	
30	หม้อต้มชั้น1 No.6	DRY	15	✓	✓	✓	✓	
31	หม้อต้มชั้น2 No.1	DRY	15	✓	✓	✓	✓	
32	หม้อต้มชั้น2 No.2	DRY	15	✓	✓	✓	✓	
33	หม้อต้มชั้น2 No.3	DRY	15	✓	✓	✓	✓	
34	หม้อต้มชั้น2 No.4	DRY	15	✓	✓	✓	✓	
35	หม้อต้มชั้น2 No.5	DRY	15	✓	✓	✓	✓	
36	เคียวชั้น2 No.1	DRY	15	✓	✓	✓	✓	
37	เคียวชั้น2 No.2	DRY	15	✓	✓	✓	✓	
38	เคียวชั้น2 No.3	DRY	15	✓	✓	✓	✓	
39	เคียวชั้น3 No.1	DRY	15	✓	✓	✓	✓	
40	เคียวชั้น3 No.2	CO2	10	✓	✓	✓	✓	
41	เคียวชั้น3 No.3	DRY	15	✓	✓	✓	✓	
42	บัน-บรรจุชั้น1 No.1	DRY	15	✓	✓	✓	✓	
43	บัน-บรรจุชั้น1 No.2	DRY	15	✓	✓	✓	✓	
44	บัน-บรรจุชั้น1 No.3	DRY	15	✓	✓	✓	✓	
45	บัน-บรรจุชั้น2 No.1	DRY	15	✓	✓	✓	✓	
46	บัน-บรรจุชั้น2 No.2	CO2	10	✓	✓	✓	✓	
47	บัน-บรรจุชั้น2 No.3	CO2	10	✓	✓	✓	✓	
48	บัน-บรรจุชั้น2 No.4	CO2	10	✓	✓	✓	✓	
49	บัน-บรรจุชั้น2 No.5	CO2	10	✓	✓	✓	✓	
50	บัน-บรรจุชั้น2 No.6	CO2	10	✓	✓	✓	✓	
51	บัน-บรรจุชั้น2 No.7	CO2	10	✓	✓	✓	✓	
52	ไฟฟ้าชั้น1 No.1	CO2	10	✓	✓	✓	✓	
53	ไฟฟ้าชั้น1 No.2	CO2	10	✓	✓	✓	✓	
54	ไฟฟ้าชั้น1 No.3	CO2	10	✓	✓	✓	✓	
55	ไฟฟ้าชั้น1 No.4	DRY	15	✓	✓	✓	✓	
56	ไฟฟ้าชั้น1 No.5	CO2	10	✓	✓	✓	✓	

บันทึกการตรวจสอบสภาพถังดับเพลิง

วันที่ตรวจ 1 / ส.ค. / 68

\* : ตรวจสอบถังดับเพลิงเคลื่อนและเครื่อง ช่างสีลาห์แรกทองเดือน

\*\* : ดูตำแหน่งถังดับเพลิงตามแผนผังจุดติดตั้ง

ผู้ตรวจสอบ

ลำดับ	ตำแหน่งที่ตั้งถัง	ชนิด	ขนาด (ปอนด์)	รายการตรวจสอบ				หมายเหตุ
				เกจความดัน/น้ำหนัก	สายฉีด	ถังรับ	ถังกวดขวาง	
				ปกติ	ปกติ	ปกติ	ปกติ	
57	ไฟฟ้าชั้น2 No.1	CO2	10	✓	✓	✓	✓	
58	ไฟฟ้าชั้น2 No.2	CO2	10	✓	✓	✓	✓	
59	ไฟฟ้าชั้น2 No.3	CO2	10	✓	✓	✓	✓	
60	ไฟฟ้าชั้น2 No.4	CO2	10	✓	✓	✓	✓	
61	ไฟฟ้าชั้น2 No.5	CO2	10	✓	✓	✓	✓	
62	หม้อไอน้ำ No.1	DRY	15	✓	✓	✓	✓	
63	หม้อไอน้ำ No.2	DRY	15	✓	✓	✓	✓	
64	หม้อไอน้ำ No.3	DRY	15	✓	✓	✓	✓	
65	หม้อไอน้ำ No.4	DRY	15	✓	✓	✓	✓	
66	หม้อไอน้ำ No.5	DRY	15	✓	✓	✓	✓	
67	หม้อไอน้ำ No.6	DRY	15	✓	✓	✓	✓	
68	หม้อไอน้ำ No.7	DRY	15	✓	✓	✓	✓	
69	หม้อไอน้ำ No.8	DRY	15	✓	✓	✓	✓	
70	หม้อไอน้ำ No.9	DRY	15	✓	✓	✓	✓	
71	หม้อไอน้ำ No.10	DRY	15	✓	✓	✓	✓	
72	หม้อไอน้ำ No.11	CO2	10	✓	✓	✓	✓	
73	หม้อไอน้ำ No.12	CO2	10	✓	✓	✓	✓	
74	หม้อไอน้ำ No.13	CO2	10	✓	✓	✓	✓	
75	หม้อไอน้ำ No.14	CO2	10	✓	✓	✓	✓	
76	หม้อไอน้ำ No.15	VAP	15	✓	✓	✓	✓	
77	หม้อไอน้ำ No.16	VAP	15	✓	✓	✓	✓	

บันทึกการตรวจสอบสภาพถังดับเพลิง

วันที่ตรวจ 1 / 11 / 68

\* : ตรวจสอบถังดับเพลิงและเครื่องใช้ต่าง ๆ ภายในโรงงาน

\*\* : ผู้ดำเนินการตรวจสอบ

ลำดับ	ตำแหน่งที่ตั้ง	ชนิด	ขนาด (ปอนด์)	รายการตรวจสอบ				หมายเหตุ
				เกจความดัน/น้ำหนัก	สายฉีด	ถังดับเพลิง	ถังดับเพลิง	
1	นอกอาคารผลิต No.1	DRY	15	✓	✓	✓	✓	✓
2	นอกอาคารผลิต No.2	DRY	15	✓	✓	✓	✓	✓
3	นอกอาคารผลิต No.3	DRY	15	✓	✓	✓	✓	✓
4	นอกอาคารผลิต No.4	DRY	15	✓	✓	✓	✓	✓
5	นอกอาคารผลิต No.5	DRY	15	✓	✓	✓	✓	✓
6	นอกอาคารผลิต No.6	DRY	15	✓	✓	✓	✓	✓
7	นอกอาคารผลิต No.7	CO2	10	✓	✓	✓	✓	✓
8	นอกอาคารผลิต No.8	CO2	10	✓	✓	✓	✓	✓
9	ลูกเห็บ No.1	DRY	15	✓	✓	✓	✓	✓
10	ลูกเห็บ No.2	DRY	15	✓	✓	✓	✓	✓
11	ลูกเห็บ No.3	DRY	15	✓	✓	✓	✓	✓
12	ลูกเห็บ No.4	DRY	15	✓	✓	✓	✓	✓
13	ลูกเห็บ No.5	DRY	15	✓	✓	✓	✓	✓
14	ลูกเห็บ No.6	CO2	10	✓	✓	✓	✓	✓
15	ลูกเห็บ No.7	CO2	10	✓	✓	✓	✓	✓
16	ลูกเห็บ No.8	CO2	10	✓	✓	✓	✓	✓
17	ลูกเห็บ No.9	DRY	15	✓	✓	✓	✓	✓
18	ลูกเห็บ No.10	DRY	15	✓	✓	✓	✓	✓
19	ลูกเห็บ No.11	CO2	10	✓	✓	✓	✓	✓
20	ลูกเห็บ No.12	DRY	15	✓	✓	✓	✓	✓
21	ลูกเห็บ No.13	DRY	15	✓	✓	✓	✓	✓
22	ลูกเห็บ No.14	VAP	15	✓	✓	✓	✓	✓
23	ลูกเห็บ No.15	DRY	15	✓	✓	✓	✓	✓
24	ลูกเห็บ No.16	CO2	10	✓	✓	✓	✓	✓
25	หม้อต้ม No.1	DRY	15	✓	✓	✓	✓	✓
26	หม้อต้ม No.2	DRY	15	✓	✓	✓	✓	✓
27	หม้อต้ม No.3	DRY	15	✓	✓	✓	✓	✓
28	หม้อต้ม No.4	DRY	15	✓	✓	✓	✓	✓

บันทึกการตรวจสอบสภาพถังดับเพลิง

วันที่ตรวจ 1 / 11 / 68

\* : ตรวจสอบถังดับเพลิงและเครื่องใช้ต่าง ๆ ภายในโรงงาน

\*\* : ผู้ดำเนินการตรวจสอบ

ลำดับ	ตำแหน่งที่ตั้ง	ชนิด	ขนาด (ปอนด์)	รายการตรวจสอบ				หมายเหตุ
				เกจความดัน/น้ำหนัก	สายฉีด	ถังดับเพลิง	ถังดับเพลิง	
29	หม้อต้ม No.5	DRY	15	✓	✓	✓	✓	✓
30	หม้อต้ม No.6	DRY	15	✓	✓	✓	✓	✓
31	หม้อต้ม No.1	DRY	15	✓	✓	✓	✓	✓
32	หม้อต้ม No.2	DRY	15	✓	✓	✓	✓	✓
33	หม้อต้ม No.3	DRY	15	✓	✓	✓	✓	✓
34	หม้อต้ม No.4	DRY	15	✓	✓	✓	✓	✓
35	หม้อต้ม No.5	DRY	15	✓	✓	✓	✓	✓
36	เตา No.1	DRY	15	✓	✓	✓	✓	✓
37	เตา No.2	DRY	15	✓	✓	✓	✓	✓
38	เตา No.3	DRY	15	✓	✓	✓	✓	✓
39	เตา No.1	DRY	15	✓	✓	✓	✓	✓
40	เตา No.2	CO2	10	✓	✓	✓	✓	✓
41	เตา No.3	DRY	15	✓	✓	✓	✓	✓
42	หม้อต้ม No.1	DRY	15	✓	✓	✓	✓	✓
43	หม้อต้ม No.2	DRY	15	✓	✓	✓	✓	✓
44	หม้อต้ม No.3	DRY	15	✓	✓	✓	✓	✓
45	หม้อต้ม No.1	DRY	15	✓	✓	✓	✓	✓
46	หม้อต้ม No.2	CO2	10	✓	✓	✓	✓	✓
47	หม้อต้ม No.3	CO2	10	✓	✓	✓	✓	✓
48	หม้อต้ม No.4	CO2	10	✓	✓	✓	✓	✓
49	หม้อต้ม No.5	CO2	10	✓	✓	✓	✓	✓
50	หม้อต้ม No.6	CO2	10	✓	✓	✓	✓	✓
51	หม้อต้ม No.7	CO2	10	✓	✓	✓	✓	✓
52	ไฟฟ้า No.1	CO2	10	✓	✓	✓	✓	✓
53	ไฟฟ้า No.2	CO2	10	✓	✓	✓	✓	✓
54	ไฟฟ้า No.3	CO2	10	✓	✓	✓	✓	✓
55	ไฟฟ้า No.4	DRY	15	✓	✓	✓	✓	✓
56	ไฟฟ้า No.5	CO2	10	✓	✓	✓	✓	✓



บันทึกการตรวจสอบสภาพถังดับเพลิง

วันที่ตรวจ 1 / 7. 6. / 68

\* : ตรวจสอบถังดับเพลิงเดือนละครั้ง ช่วงเช้าที่ท่าเรือของเดือน

\*\* : ตู้ตำแหน่งถังดับเพลิงตามแผนผังจุดติดตั้ง

ผู้ตรวจสอบ

ลำดับ	ตำแหน่งที่ตั้งถัง	ชนิด	ขนาด (ปอนด์)	การตรวจสอบ/น้ำหนัก				รายการตรวจสอบ				หมายเหตุ		
				ปกติ		ไม่ปกติ		สายฉีด	ถังดับ	ถังกักขวาง				
				ปกติ	ไม่ปกติ	ปกติ	ชำรุด			ปกติ	ชำรุด		มี	ไม่มี
57	ไฟฟ้าชั้น2 No.1	CO2	10	✓		✓				✓				
58	ไฟฟ้าชั้น2 No.2	CO2	10	✓		✓				✓				
59	ไฟฟ้าชั้น2 No.3	CO2	10	✓		✓				✓				
60	ไฟฟ้าชั้น2 No.4	CO2	10	✓		✓				✓				
61	ไฟฟ้าชั้น2 No.5	CO2	10	✓		✓				✓				
62	หม้อไอน้ำ No.1	DRY	15	✓		✓				✓				
63	หม้อไอน้ำ No.2	DRY	15	✓		✓				✓				
64	หม้อไอน้ำ No.3	DRY	15	✓		✓				✓				
65	หม้อไอน้ำ No.4	DRY	15	✓		✓				✓				
66	หม้อไอน้ำ No.5	DRY	15	✓		✓				✓				
67	หม้อไอน้ำ No.6	DRY	15	✓		✓				✓				
68	หม้อไอน้ำ No.7	DRY	15	✓		✓				✓				
69	หม้อไอน้ำ No.8	DRY	15	✓		✓				✓				
70	หม้อไอน้ำ No.9	DRY	15	✓		✓				✓				
71	หม้อไอน้ำ No.10	DRY	15	✓		✓				✓				
72	หม้อไอน้ำ No.11	CO2	10	✓		✓				✓				
73	หม้อไอน้ำ No.12	CO2	10	✓		✓				✓				
74	หม้อไอน้ำ No.13	CO2	10	✓		✓				✓				
75	หม้อไอน้ำ No.14	CO2	10	✓		✓				✓				
76	หม้อไอน้ำ No.15	VAP	15	✓		✓				✓				
77	หม้อไอน้ำ No.16	VAP	15	✓		✓				✓				

บันทึกการตรวจสอบสภาพถังดับเพลิง

วันที่ตรวจ 1 / 7. 7. / 68

\* : ตรวจสอบถังดับเพลิงเดือนละครั้ง ช่วงเช้าที่ท่าเรือของเดือน

\*\* : ตู้ตำแหน่งถังดับเพลิงตามแผนผังจุดติดตั้ง

ผู้ตรวจสอบ

ลำดับ	ตำแหน่งที่ตั้งถัง	ชนิด	ขนาด (ปอนด์)	ผลการตรวจพบ				รายการตรวจสอบ				หมายเหตุ
				ความดัน/ น้ำหนัก		สายฉีด	มือจับ	สิ่งกีดขวาง				
				ปกติ	ไม่ปกติ			ปกติ	ไม่ปกติ	ปกติ	ไม่ปกติ	
1	นอกอาคารผลิตNo.1	DRY	15	✓		✓		✓			✓	
2	นอกอาคารผลิตNo.2	DRY	15	✓		✓		✓			✓	
3	นอกอาคารผลิตNo.3	DRY	15	✓		✓		✓			✓	
4	นอกอาคารผลิตNo.4	DRY	15	✓		✓		✓			✓	
5	นอกอาคารผลิตNo.5	DRY	15	✓		✓		✓			✓	
6	นอกอาคารผลิตNo.6	DRY	15	✓		✓		✓			✓	
7	นอกอาคารผลิตNo.7	CO2	10	✓		✓		✓			✓	
8	นอกอาคารผลิตNo.8	CO2	10	✓		✓		✓			✓	
9	ลูกหีบ No.1	DRY	15	✓		✓		✓			✓	
10	ลูกหีบ No.2	DRY	15	✓		✓		✓			✓	
11	ลูกหีบ No.3	DRY	15	✓		✓		✓			✓	
12	ลูกหีบ No.4	DRY	15	✓		✓		✓			✓	
13	ลูกหีบ No.5	DRY	15	✓		✓		✓			✓	
14	ลูกหีบ No.6	CO2	10	✓		✓		✓			✓	
15	ลูกหีบ No.7	CO2	10	✓		✓		✓			✓	
16	ลูกหีบ No.8	CO2	10	✓		✓		✓			✓	
17	ลูกหีบ No.9	DRY	15	✓		✓		✓			✓	
18	ลูกหีบ No.10	DRY	15	✓		✓		✓			✓	
19	ลูกหีบ No.11	CO2	10	✓		✓		✓			✓	
20	ลูกหีบ No.12	DRY	15	✓		✓		✓			✓	
21	ลูกหีบ No.13	DRY	15	✓		✓		✓			✓	
22	ลูกหีบ No.14	VAP	15	✓		✓		✓			✓	
23	ลูกหีบ No.15	DRY	15	✓		✓		✓			✓	
24	ลูกหีบ No.16	CO2	10	✓		✓		✓			✓	
25	หม้อต้มชั้น1 No.1	DRY	15	✓		✓		✓			✓	
26	หม้อต้มชั้น1 No.2	DRY	15	✓		✓		✓			✓	
27	หม้อต้มชั้น1 No.3	DRY	15	✓		✓		✓			✓	
28	หม้อต้มชั้น1 No.4	DRY	15	✓		✓		✓			✓	

**บันทึกการตรวจสอบสภาพถังดับเพลิง**

วันที่ตรวจ 1/๓.๓./68

\* : ตรวจสอบดังกล่าวถึงเดือนครั้ง ช่วงปีค่าแรกของคน

๙๙: ดูตำแหน่งองค์บัพเพติงคามแผนผังจุดติดตั้ง

ลำดับ	ตำแหน่งที่ติดตั้ง	ชนิด	ขนาด (ปอนด์)	รายการตรวจสอบ								หมายเหตุ
				เกจความดัน/น้ำหนัก		สายฉีด		มือจับ		สิ่งกีดขวาง		
				ปกติ	ไม่ปกติ	ปกติ	ชำรุด	ปกติ	ชำรุด	มี	ไม่มี	
29	หม้อต้มร้อน1 No.5	DRY	15	/		/		/				
30	หม้อต้มร้อน1 No.6	DRY	15	/		/		/				
31	หม้อต้มร้อน2 No.1	DRY	15	/		/		/				
32	หม้อต้มร้อน2 No.2	DRY	15	/		/		/				
33	หม้อต้มร้อน2 No.3	DRY	15	/		/		/				
34	หม้อต้มร้อน2 No.4	DRY	15	/		/		/				
35	หม้อต้มร้อน2 No.5	DRY	15	/		/		/				
36	เคียวร้อน2 No.1	DRY	15	/		/		/				
37	เคียวร้อน2 No.2	DRY	15	/		/		/				
38	เคียวร้อน2 No.3	DRY	15	/		/		/				
39	เคียวร้อน3 No.1	DRY	15	/		/		/				
40	เคียวร้อน3 No.2	CO2	10	/		/		/				
41	เคียวร้อน3 No.3	DRY	15	/		/		/				
42	ปั้ม-บรรจุร้อน1 No.1	DRY	15	/		/		/				
43	ปั้ม-บรรจุร้อน1 No.2	DRY	15	/		/		/				
44	ปั้ม-บรรจุร้อน1 No.3	DRY	15	/		/		/				
45	ปั้ม-บรรจุร้อน2 No.1	DRY	15	/		/		/				
46	ปั้ม-บรรจุร้อน2 No.2	CO2	10	/		/		/				
47	ปั้ม-บรรจุร้อน2 No.3	CO2	10	/		/		/				
48	ปั้ม-บรรจุร้อน2 No.4	CO2	10	/		/		/				
49	ปั้ม-บรรจุร้อน2 No.5	CO2	10	/		/		/				
50	ปั้ม-บรรจุร้อน2 No.6	CO2	10	/		/		/				
51	ปั้ม-บรรจุร้อน2 No.7	CO2	10	/		/		/				
52	ไฟฟ้าร้อน1 No.1	CO2	10	/		/		/				
53	ไฟฟ้าร้อน1 No.2	CO2	10	/		/		/				
54	ไฟฟ้าร้อน1 No.3	CO2	10	/		/		/				
55	ไฟฟ้าร้อน1 No.4	DRY	15	/		/		/				
56	ไฟฟ้าร้อน1 No.5	CO2	10	/		/		/				

[illegible]

**บันทึกการตรวจสอบสภาพถังต้บเพลิง**

วันที่ตรวจ 3 พ.ย. 68

\* : ตรวจสอบถังต้บเพลิงเครื่องและเครื่อง ขังต้บค่าที่แรกของเดือน

\*\* : ผู้ดำเนินการตรวจสอบ

ลำดับ	ตำแหน่งที่ติดตั้ง	ชนิด	ขนาด (ปอนด์)	รายการตรวจสอบ								หมายเหตุ	
				เกาความดัน/น้ำหนัก		สายฉีด		มีถังรับ	สิ่งกีดขวาง				
				ปกติ	ไม่ปกติ	ปกติ	ชำรุด		ชำรุด	มี	ไม่มี		
1	นอกอาคารผลิตNo.1	DRY	15	/		/		/					
2	นอกอาคารผลิตNo.2	DRY	15	/		/		/					
3	นอกอาคารผลิตNo.3	DRY	15	/		/		/					
4	นอกอาคารผลิตNo.4	DRY	15	/		/		/					
5	นอกอาคารผลิตNo.5	DRY	15	/		/		/					
6	นอกอาคารผลิตNo.6	DRY	15	/		/		/					
7	นอกอาคารผลิตNo.7	CO2	10	/		/		/					
8	นอกอาคารผลิตNo.8	CO2	10	/		/		/					
9	ลูกทิม No.1	DRY	15	/		/		/					
10	ลูกทิม No.2	DRY	15	/		/		/					
11	ลูกทิม No.3	DRY	15	/		/		/					
12	ลูกทิม No.4	DRY	15	/		/		/					
13	ลูกทิม No.5	DRY	15	/		/		/					
14	ลูกทิม No.6	CO2	10	/		/		/					
15	ลูกทิม No.7	CO2	10	/		/		/					
16	ลูกทิม No.8	CO2	10	/		/		/					
17	ลูกทิม No.9	DRY	15	/		/		/					
18	ลูกทิม No.10	DRY	15	/		/		/					
19	ลูกทิม No.11	CO2	10	/		/		/					
20	ลูกทิม No.12	DRY	15	/		/		/					
21	ลูกทิม No.13	DRY	15	/		/		/					
22	ลูกทิม No.14	VAP	15	/		/		/					
23	ลูกทิม No.15	DRY	15	/		/		/					
24	ลูกทิม No.16	CO2	10	/		/		/					
25	หม้อต้มรับ1 No.1	DRY	15	/		/		/					
26	หม้อต้มรับ1 No.2	DRY	15	/		/		/					
27	หม้อต้มรับ1 No.3	DRY	15	/		/		/					
28	หม้อต้มรับ1 No.4	DRY	15	/		/		/					

**บันทึกการตรวจสอบสภาพถังต้บเพลิง**

วันที่ตรวจ 3 พ.ย. 68

\* : ตรวจสอบถังต้บเพลิงเครื่องและเครื่อง ขังต้บค่าที่แรกของเดือน

\*\* : ผู้ดำเนินการตรวจสอบ

ลำดับ	ตำแหน่งที่ติดตั้ง	ชนิด	ขนาด (ปอนด์)	รายการตรวจสอบ										หมายเหตุ
				เกาความดัน/ น้ำหนัก		สายฉีด	มีถังรับ		สิ่งกีดขวาง					
				ปกติ	ไม่ ปกติ		ปกติ	ชำรุด	ปกติ	มี	ไม่มี			
29	หม้อต้มรับ1 No.5	DRY	15	/		/		/				/		
30	หม้อต้มรับ1 No.6	DRY	15	/		/		/				/		
31	หม้อต้มรับ2 No.1	DRY	15	/		/		/				/		
32	หม้อต้มรับ2 No.2	DRY	15	/		/		/				/		
33	หม้อต้มรับ2 No.3	DRY	15	/		/		/				/		
34	หม้อต้มรับ2 No.4	DRY	15	/		/		/				/		
35	หม้อต้มรับ2 No.5	DRY	15	/		/		/				/		
36	เคียวรับ2 No.1	DRY	15	/		/		/				/		
37	เคียวรับ2 No.2	DRY	15	/		/		/				/		
38	เคียวรับ2 No.3	DRY	15	/		/		/				/		
39	เคียวรับ3 No.1	DRY	15	/		/		/				/		
40	เคียวรับ3 No.2	CO2	10	/		/		/				/		
41	เคียวรับ3 No.3	DRY	15	/		/		/				/		
42	ปั้ม-บรรจุรับ1 No.1	DRY	15	/		/		/				/		
43	ปั้ม-บรรจุรับ1 No.2	DRY	15	/		/		/				/		
44	ปั้ม-บรรจุรับ1 No.3	DRY	15	/		/		/				/		
45	ปั้ม-บรรจุรับ2 No.1	DRY	15	/		/		/				/		
46	ปั้ม-บรรจุรับ2 No.2	CO2	10	/		/		/				/		
47	ปั้ม-บรรจุรับ2 No.3	CO2	10	/		/		/				/		
48	ปั้ม-บรรจุรับ2 No.4	CO2	10	/		/		/				/		
49	ปั้ม-บรรจุรับ2 No.5	CO2	10	/		/		/				/		
50	ปั้ม-บรรจุรับ2 No.6	CO2	10	/		/		/				/		
51	ปั้ม-บรรจุรับ2 No.7	CO2	10	/		/		/				/		
52	ไฟฟ้ารับ1 No.1	CO2	10	/		/		/				/		
53	ไฟฟ้ารับ1 No.2	CO2	10	/		/		/				/		
54	ไฟฟ้ารับ1 No.3	CO2	10	/		/		/				/		
55	ไฟฟ้ารับ1 No.4	DRY	15	/		/		/				/		
56	ไฟฟ้ารับ1 No.5	CO2	10	/		/		/				/		





**บันทึกการตรวจสอบสภาพถังดับเพลิง**

วันที่ตรวจ 1 ต.ก. 68

\*: ตรวจสอบถึงคืบพืดต่อเนื่องครั้ง ช่วงต้ปลายแรกของเค้น

๙๙: ดูตำแหน่งดังคับเพ็ญใจตามแผนผังจุดคิดตั้ง

[illegible]



## ภาคผนวกที่ 3-14

### แบบบันทึกการตรวจสอบลานกองกากอ้อย

วันที่	บริเวณลานกองกาก้อย		ผู้ดูแล/ผู้บันทึก	หมายเหตุ
	ปกติ	ผิดปกติ		
1 ก.ค. 2568	✓			
2 ก.ค. 2568	✓			
3 ก.ค. 2568	✓			
4 ก.ค. 2568	✓			
5 ก.ค. 2568	✓			
6 ก.ค. 2568	✓			
7 ก.ค. 2568	✓			
8 ก.ค. 2568	✓			
9 ก.ค. 2568	✓			
10 ก.ค. 2568	✓			
11 ก.ค. 2568	✓			
12 ก.ค. 2568	✓			
13 ก.ค. 2568	✓			
14 ก.ค. 2568	✓			
15 ก.ค. 2568	✓			
16 ก.ค. 2568	✓			
17 ก.ค. 2568	✓			
18 ก.ค. 2568	✓			
19 ก.ค. 2568	✓			
20 ก.ค. 2568	✓			
21 ก.ค. 2568	✓			
22 ก.ค. 2568	✓			
23 ก.ค. 2568	✓			
24 ก.ค. 2568	✓			
25 ก.ค. 2568	✓			
26 ก.ค. 2568	✓			
27 ก.ค. 2568	✓			
28 ก.ค. 2568	✓			
29 ก.ค. 2568	✓			
30 ก.ค. 2568	✓			
31 ก.ค. 2568	✓			

วันที่	บริเวณลานกองกาก้อย		ผู้ดูแล/ผู้บันทึก	หมายเหตุ
	ปกติ	ผิดปกติ		
1 ส.ค. 2568	✓			
2 ส.ค. 2568	✓			
3 ส.ค. 2568	✓			
4 ส.ค. 2568	✓			
5 ส.ค. 2568	✓			
6 ส.ค. 2568	✓			
7 ส.ค. 2568	✓			
8 ส.ค. 2568	✓			
9 ส.ค. 2568	✓			
10 ส.ค. 2568	✓			
11 ส.ค. 2568	✓			
12 ส.ค. 2568	✓			
13 ส.ค. 2568	✓			
14 ส.ค. 2568	✓			
15 ส.ค. 2568	✓			
16 ส.ค. 2568	✓			
17 ส.ค. 2568	✓			
18 ส.ค. 2568	✓			
19 ส.ค. 2568	✓			
20 ส.ค. 2568	✓			
21 ส.ค. 2568	✓			
22 ส.ค. 2568	✓			
23 ส.ค. 2568	✓			
24 ส.ค. 2568	✓			
25 ส.ค. 2568	✓			
26 ส.ค. 2568	✓			
27 ส.ค. 2568	✓			
28 ส.ค. 2568	✓			
29 ส.ค. 2568	✓			
30 ส.ค. 2568	✓			
31 ส.ค. 2568	✓			



บริษัท น้ำทะเลของ อัคร

แบบบันทึก การตรวจสอบบริเวณคลองกาชัย

วันที่	บริเวณคลองกาชัย		ผู้ดูแล/ผู้บันทึก	หมายเหตุ
	ปกติ	ผิดปกติ		
1 ก.ย. 2568	✓			
2 ก.ย. 2568	✓			
3 ก.ย. 2568	✓			
4 ก.ย. 2568	✓			
5 ก.ย. 2568	✓			
6 ก.ย. 2568	✓			
7 ก.ย. 2568	✓			
8 ก.ย. 2568	✓			
9 ก.ย. 2568	✓			
10 ก.ย. 2568	✓			
11 ก.ย. 2568	✓			
12 ก.ย. 2568	✓			
13 ก.ย. 2568	✓			
14 ก.ย. 2568	✓			
15 ก.ย. 2568	✓			
16 ก.ย. 2568	✓			
17 ก.ย. 2568	✓			
18 ก.ย. 2568	✓			
19 ก.ย. 2568	✓			
20 ก.ย. 2568	✓			
21 ก.ย. 2568	✓			
22 ก.ย. 2568	✓			
23 ก.ย. 2568	✓			
24 ก.ย. 2568	✓			
25 ก.ย. 2568	✓			
26 ก.ย. 2568	✓			
27 ก.ย. 2568	✓			
28 ก.ย. 2568	✓			
29 ก.ย. 2568	✓			
30 ก.ย. 2568	✓			



บริษัท น้ำทะเลของ อัคร

แบบบันทึก การตรวจสอบบริเวณคลองกาชัย

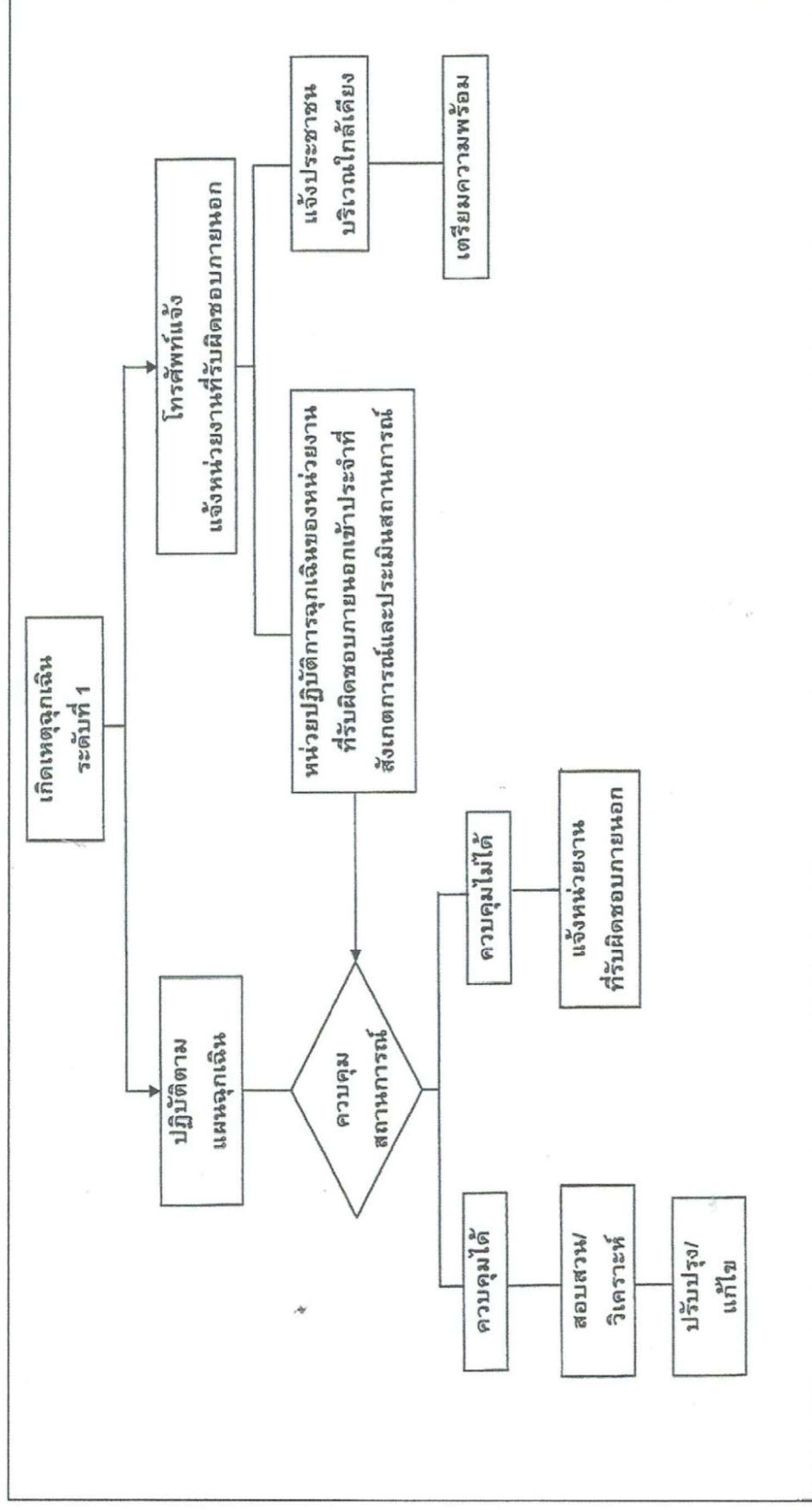
วันที่	บริเวณคลองกาชัย		ผู้ดูแล/ผู้บันทึก	หมายเหตุ
	ปกติ	ผิดปกติ		
1 ต.ค. 2568	✓			
2 ต.ค. 2568	✓			
3 ต.ค. 2568	✓			
4 ต.ค. 2568	✓			
5 ต.ค. 2568	✓			
6 ต.ค. 2568	✓			
7 ต.ค. 2568	✓			
8 ต.ค. 2568	✓			
9 ต.ค. 2568	✓			
10 ต.ค. 2568	✓			
11 ต.ค. 2568	✓			
12 ต.ค. 2568	✓			
13 ต.ค. 2568	✓			
14 ต.ค. 2568	✓			
15 ต.ค. 2568	✓			
16 ต.ค. 2568	✓			
17 ต.ค. 2568	✓			
18 ต.ค. 2568	✓			
19 ต.ค. 2568	✓			
20 ต.ค. 2568	✓			
21 ต.ค. 2568	✓			
22 ต.ค. 2568	✓			
23 ต.ค. 2568	✓			
24 ต.ค. 2568	✓			
25 ต.ค. 2568	✓			
26 ต.ค. 2568	✓			
27 ต.ค. 2568	✓			
28 ต.ค. 2568	✓			
29 ต.ค. 2568	✓			
30 ต.ค. 2568	✓			
31 ต.ค. 2568	✓			

วันที่	บริเวณลานกองกษัย		ผู้ดูแล/ผู้บันทึก	หมายเหตุ
	ปกติ	ผิดปกติ		
1 พ.ย. 2568	✓			
2 พ.ย. 2568	✓			
3 พ.ย. 2568	✓			
4 พ.ย. 2568	✓			
5 พ.ย. 2568	✓			
6 พ.ย. 2568	✓			
7 พ.ย. 2568	✓			
8 พ.ย. 2568	✓			
9 พ.ย. 2568	✓			
10 พ.ย. 2568	✓			
11 พ.ย. 2568	✓			
12 พ.ย. 2568	✓			
13 พ.ย. 2568	✓			
14 พ.ย. 2568	✓			
15 พ.ย. 2568	✓			
16 พ.ย. 2568	✓			
17 พ.ย. 2568	✓			
18 พ.ย. 2568	✓			
19 พ.ย. 2568	✓			
20 พ.ย. 2568	✓			
21 พ.ย. 2568	✓			
22 พ.ย. 2568	✓			
23 พ.ย. 2568	✓			
24 พ.ย. 2568	✓			
25 พ.ย. 2568	✓			
26 พ.ย. 2568	✓			
27 พ.ย. 2568	✓			
28 พ.ย. 2568	✓			
29 พ.ย. 2568	✓			
30 พ.ย. 2568	✓			

วันที่	บริเวณลานกองกษัย		ผู้ดูแล/ผู้บันทึก	หมายเหตุ
	ปกติ	ผิดปกติ		
1 ธ.ค. 2568	✓			
2 ธ.ค. 2568	✓			
3 ธ.ค. 2568	✓			
4 ธ.ค. 2568	✓			
5 ธ.ค. 2568	✓			
6 ธ.ค. 2568	✓			
7 ธ.ค. 2568	✓			
8 ธ.ค. 2568	✓			
9 ธ.ค. 2568	✓			
10 ธ.ค. 2568	✓			
11 ธ.ค. 2568	✓			
12 ธ.ค. 2568	✓			
13 ธ.ค. 2568	✓			
14 ธ.ค. 2568	✓			
15 ธ.ค. 2568	✓			
16 ธ.ค. 2568	✓			
17 ธ.ค. 2568	✓			
18 ธ.ค. 2568	✓			
19 ธ.ค. 2568	✓			
20 ธ.ค. 2568	✓			
21 ธ.ค. 2568	✓			
22 ธ.ค. 2568	✓			
23 ธ.ค. 2568	✓			
24 ธ.ค. 2568	✓			
25 ธ.ค. 2568	✓			
26 ธ.ค. 2568	✓			
27 ธ.ค. 2568	✓			
28 ธ.ค. 2568	✓			
29 ธ.ค. 2568	✓			
30 ธ.ค. 2568	✓			
31 ธ.ค. 2568	✓			

## ภาคผนวกที่ 3-15

### แผนปฏิบัติการฉุกเฉินระดับที่ 1 และ 2







ภาคผนวกที่ 3-16  
รายงานการฝึกอบรม  
การฝึกซ้อมดับเพลิงและฝึกซ้อมอพยพหนีไฟ



# รายงานประจำปี


การฝึกซ้อมดับเพลิงและฝึกซ้อมอพยพหนีไฟ

ของ

บริษัท น้ำตาลทราย จำกัด

๓๘๙ หมู่ ๖ ถนนเขาระถิ่น-หนองบอน ตำบลธาตุทอง

อำเภอทอง จังหวัดชลบุรี ๒๐๒๗๐



๒๖ กรกฎาคม ๒๕๖๘

โดยหน่วยงานผู้อบรม

บริษัท เครื่องดับเพลิงอิมเพรียล จำกัด

ตั้งอยู่เลขที่ ๓๘๑/๕ ซอยพรวนแก้ว ๕๘ (ซอย ๕ เดิม ๕) แขวงพัฒนาการ เขตสวนหลวง กรุงเทพมหานคร ๑๐๒๕๐

เป็นหน่วยงานที่มอบหมายงานด้านสิ่งแวดล้อมและกิจการพิเศษให้เป็นหน่วยงานที่รับผิดชอบการดำเนินงานด้านสิ่งแวดล้อมและกิจการพิเศษ พ.ศ. ๒๕๕๖

แบบ กก.รจ.๒

การรายงานสรุปผลการจัดฝึกซ้อมดับเพลิงและฝึกซ้อมอพยพหนีไฟ

பேரறிஞர்

วันที่ ๑ เดือน สิงหาคม พ.ศ. ๒๕๖๘

### ส่วนที่ ๑ ข้อมูลผู้รับใบอนุญาต

ชื่อผู้รับใบอนุญาต..... บริษัท เครื่องดับเพลิงอิมพีเรียล จำกัด

เลขทะเบียนนิติบุคคล

๐	-	๑	๐	๕	๕	-	๒	๓	๐	๔	๕	-	๖
---	---	---	---	---	---	---	---	---	---	---	---	---	---

ใบอนุญาตเลขที่ ๐๑๐๑๐๓-๒๕๖๖-๐๐๕๒๖ อนุญาตออก พ.ศ. ๒๕๖๖-๐๐๕๒๖

ตั้งอยู่ เลขที่ ๓๘๑/๓ หมู่ที่ ๑	ตำบลบ้านดง	อำเภอเมือง	จังหวัดขอนแก่น
---------------------------------	------------	------------	----------------

[illegible]

โทรศัพท ๐๒-๓๑๘๖๔๔ โทรสาร ๐๒-๓๑๘๖๔๔ E-mail

ส่วนที่ ๒ การดำเนินการจัดฝึกซ้อมดับเพลิงและฝึกซ้อมอพยพหนีไฟ (ท่าเครื่องหมาย  $\sqrt{\text{ในช่อง O}}$ )

✓ กณีสถานประกอบกิจการด้วย <sup>๑</sup> ชื่อสถานประกอบการ..... บริษัท น้ำตาลระยอง จำกัด

ด้วย! เลขที่ ๓๔๘ พ.ที่ ๖ ต.รอก/ต.ย. ก.ก. เขารักษา-หนองบอน

[illegible]
$$\frac{\partial u}{\partial t} + \frac{\partial u}{\partial x} = \frac{\partial^2 u}{\partial x^2}$$

รหัสประจำตัวประชาชน.....

ประกอบกิจการ. การผลิตสินค้าเพื่อจำหน่าย

ทั้งหมด จำนวน..... คน ผู้เข้ารับการฝึกซ้อมทั้งหมด จำนวน.....คน

○ กรณีสภา

ระบุชื่ออาคาร/สถานที่.....

.....

แขวง/ตำบล.....เขต/อำเภอ.....จังหวัด.....รหัสไปรษณีย์.....

โทรสาร.....  
E-mail.....

สภาพระมอญกิลกรทึ่เฒ่าร้างนางมด ลูกสาว  
แบ่ง ๑ รบกลดได้

<https://doi.org/10.1016/j.jmb.2023.107700>  
 JMB | 107700

	א	ב	ג	ד	ה	ו	ז	ח	ט	י	יא	יב	יג	יד	טו	טז	יז	יח	יט	כ	כא	כב	כג	כד	כה	כו	כז	כח	כט	ל
שנה	1	2	3	4	5	6	7	8	9	10	11	12	13	14	15	16	17	18	19	20	21	22	23	24	25	26	27	28	29	30

ถ้าจ้างทั้งหมด จำนวน..... คน ผู้เช่าบริการผ้ามอบพัด จำนวน..... คน

๒. ขอสงวนประกอบกิจการ

ลูกจ้างทั้งหมด จำนวน..... คน ผู้เข้ารับการฝึกซ่อมทั้งหมด จำนวน..... คน

๓. ชื่อสถานประกอบกิจการ.....

ลูกจ้างทั้งหมด จำนวน..... คน ผู้ให้บริการฝึกซ่อมทั้งหมดจำนวน..... คน

ส่วนที่ ๓ เอกสารหรือหลักฐานที่ต้องแนบ ดังนี้

๑. สำเนาแบบแจ้งกำหนดการจัดซื้อจัดจ้างและฝึกซ้อมอพยพหนีไฟ (แบบ กก.จ.๒)
๒. รายชื่อวิทยากร
๓. รายละเอียดและผลการประเมินการฝึกซ้อมดับเพลิงและฝึกซ้อมอพยพหนีไฟ

ใบอนุญาต

หมายเหตุ ๑. กรณีเป็นนิติบุคคลที่หนังสือรับรองนิติบุคคลระบุไว้ประทับตรา จะต้องมีตราประทับพร้อมเลขนาม  
๒. ให้รายงานสรุปลงการให้บริการจัดฝึกซ้อมดับเพลิงและฝึกซ้อมอพยพหนีไฟ ตามแบบ กก.ร.๒  
ต่อการให้บริการ ๑ ครั้ง ทั้งนี้ ภายใน ๓๐ วันนับแต่วันเสร็จสิ้นการให้บริการ

แบบรายงานผลการฝึกซ้อมดับเพลิงและฝึกซ้อมอพยพหนีไฟ

๑. ข้อมูลสถานประกอบการ

๑.๑ ชื่อสถานประกอบการ บริษัท น้ำตาลระยอง จำกัด

ประเภทกิจการ การผลิตน้ำตาลทรายดิบจากอ้อย

ที่อยู่ เลขที่ ๓๔๔ หมู่ที่ ๖ ซอย ถนน เขากะดิน-หนองบอน

แขวง/ตำบล ราชพฤกษ์ เขต/อำเภอ ปทุมธานี

จังหวัด ชลบุรี รหัสไปรษณีย์ ๒๐๒๑๐ โทรศัพท์ ๐๓๔-๐๐๑๒๐-๒๒ โทรสาร ๐๓๔-๖๖๘๔๔๔

๑.๒ จำนวนลูกจ้างพนักงาน/ผู้เกี่ยวข้อง รวม ๓ คน

๑.๓ ลักษณะที่ตั้งของสถานประกอบการ

☐ เป็นสถานที่ที่มีหลายสถานประกอบการตั้งอยู่รวมกัน

ระบุชื่ออาคาร/สถานที่

☒ เป็นสถานประกอบการเดียว (ข้ามไปตอบข้อ ๒)

๑.๔ กรณีเป็นสถานที่ที่มีหลายสถานประกอบการตั้งอยู่รวมกัน

☐ ลูกจ้างที่ทำงานอยู่ในอาคารเดียวกัน และในวันและเวลาเดียวกันของนายจ้างทุกรายในสถานที่นั้น  
ทำการฝึกซ้อมพร้อมกัน

☐ ลูกจ้างที่ทำงาน ภายในอาคารเดียวกัน และในวันและเวลาเดียวกันของนายจ้างทุกรายในสถานที่นั้น  
ไม่ได้ทำการฝึกซ้อมพร้อมกัน

๒. รายงานผลการดำเนินการ

๒.๑ วันเดือนปี ที่ทำการฝึกซ้อม ๒๖ กรกฎาคม ๒๕๖๔

๒.๒ มีการฝึกซ้อมครั้งที่ผ่านมา เมื่อ (วันเดือนปี) ๕ ตุลาคม ๒๕๖๓

๒.๓ จำนวนผู้ที่เข้าร่วมในการฝึกซ้อม ๑๘๐ คน

๒.๔ ผลการดำเนินงานการฝึกซ้อมดับเพลิงและฝึกซ้อมอพยพหนีไฟ

☐ ไม่ดี ☐ พอใช้ ☐ ดี ☒ ดีมาก

๓. ดำเนินการฝึกซ้อมโดย

☐ ได้รับความเห็นชอบแผนและรายละเอียดการฝึกซ้อมดับเพลิงและฝึกซ้อมอพยพหนีไฟจากอธิบดี  
หรือผู้ซึ่งอธิบดีมอบหมาย ตามหนังสือ เลขที่ ลงวันที่

โดยได้แบบเอกสารให้ความเห็นชอบมาด้วยแล้ว

☒ ผู้ที่ได้รับใบอนุญาตจากกรมสวัสดิการและคุ้มครองแรงงานดำเนินการฝึกซ้อมให้

คือ บริษัท เครื่องดับเพลิงมัลติเรซ จำกัด เลขที่ใบอนุญาต ๐๐๑-๐๓-๒๕๖๒-๐๐๕๔ โดยได้แนบลำเนาใบอนุญาตและ  
หนังสือรับรองแสดงการฝึกซ้อมฯ มาด้วยแล้ว

ลงชื่อ นายจ้าง



( )

วันที่

รายงานผลการฝึกซ้อมดับเพลิงและฝึกซ้อมอพยพหนีไฟ

ณ บริษัท น้ำตาลระยอง จำกัด เมื่อวันที่ ๒๖ กรกฎาคม ๒๕๖๕


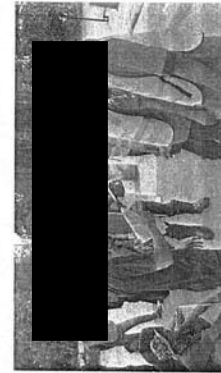

เลขที่ ๓๔๔ หมู่ ๖ ถนนเขากระถิน-หนองบอน ตำบลธาตุทอง อำเภอเมือง จังหวัดชลบุรี ๒๐๒๔๐



รายงานผลการฝึกซ้อมดับเพลิงและฝึกซ้อมอพยพหนีไฟ

ณ บริษัท น้ำตาลระยอง จำกัด เมื่อวันที่ ๒๖ กรกฎาคม ๒๕๖๕

เลขที่ ๓๔๔ หมู่ ๖ ถนนเขากระถิน-หนองบอน ตำบลธาตุทอง อำเภอเมือง จังหวัดชลบุรี ๒๐๒๔๐










รายงานผลการฝึกอบรมการดับเพลิงขั้นต้น

ณ บริษัท น้ำตาลระยอง จำกัด เมื่อวันที่ ๒๖ กรกฎาคม ๒๕๖๕



เลขที่ ๓๔๔ หมู่ ๖ ถนนเขากระดี่-หนองบอน ตำบลธาตุทอง อำเภอบ่อทอง จังหวัดชลบุรี ๒๐๒๑๐



รายงานผลการฝึกอบรมการดับเพลิงขั้นต้น

ณ บริษัท น้ำตาลระยอง จำกัด เมื่อวันที่ ๒๖ กรกฎาคม ๒๕๖๕

เลขที่ ๓๔๔ หมู่ ๖ ถนนเขากระดี่-หนองบอน ตำบลธาตุทอง อำเภอบ่อทอง จังหวัดชลบุรี ๒๐๒๑๐



## ภาคผนวกที่ 3-17

### สรุปผลการตรวจสอบสภาพพนักงานประจำปี



บริษัท ศูนย์สุขภาพไพร้ม เมดคicol จำกัด  
Prime Medical Health Center

54/2, 54/3 ซอยศิริเกษม ถนนศิริเกษม แขวงบางไผ่ เขตบางแค กรุงเทพมหานคร 10160 โทร. 02-125-7606

## หนังสือรับรองการตรวจสุขภาพ

หนังสือฉบับนี้ทำขึ้นเพื่อรับรองว่า

บริษัท น้ำตาลระยอง จำกัด (ชลบุรี)

ได้รับการตรวจสุขภาพประจำปีพนักงานตั้งแต่วันที่ 27 กันยายน 2568


โดย ศูนย์สุขภาพไพร้ม เมดคicol ตามใบอนุญาตทะเบียนเลขที่ 010556502183 ดำเนินการ

โดย นายแพทย์ณัฐดนัย ยอดยิ่งนาคชัยกร และคณะทีมแพทย์ พยาบาล เทคนิคการแพทย์ ได้ทำ

การสรุปผลการตรวจสุขภาพไว้เป็นที่เรียบร้อยแล้วและขอยืนยันว่าผลการตรวจสุขภาพได้

จัดทำตามหลักวิชาการทุกประการ


ขอแสดงความนับถือ



กรรมการผู้จัดการฝ่ายส่งเสริมสุขภาพ



แพทย์อาชีวเวชศาสตร์





บริษัท ศูนย์สุขภาพไพร้ม เมดคัลเลอร์ จำกัด  
Prime Medical Health Center

54/2, 54/3 ซอยศิริเกษม ถนนศิริเกษม แขวงบางไผ่ เขตบางแค กรุงเทพมหานคร 10160 โทร. 02-125-7606

บริษัท น้ำตาลระยอง จำกัด (ชลบุรี)

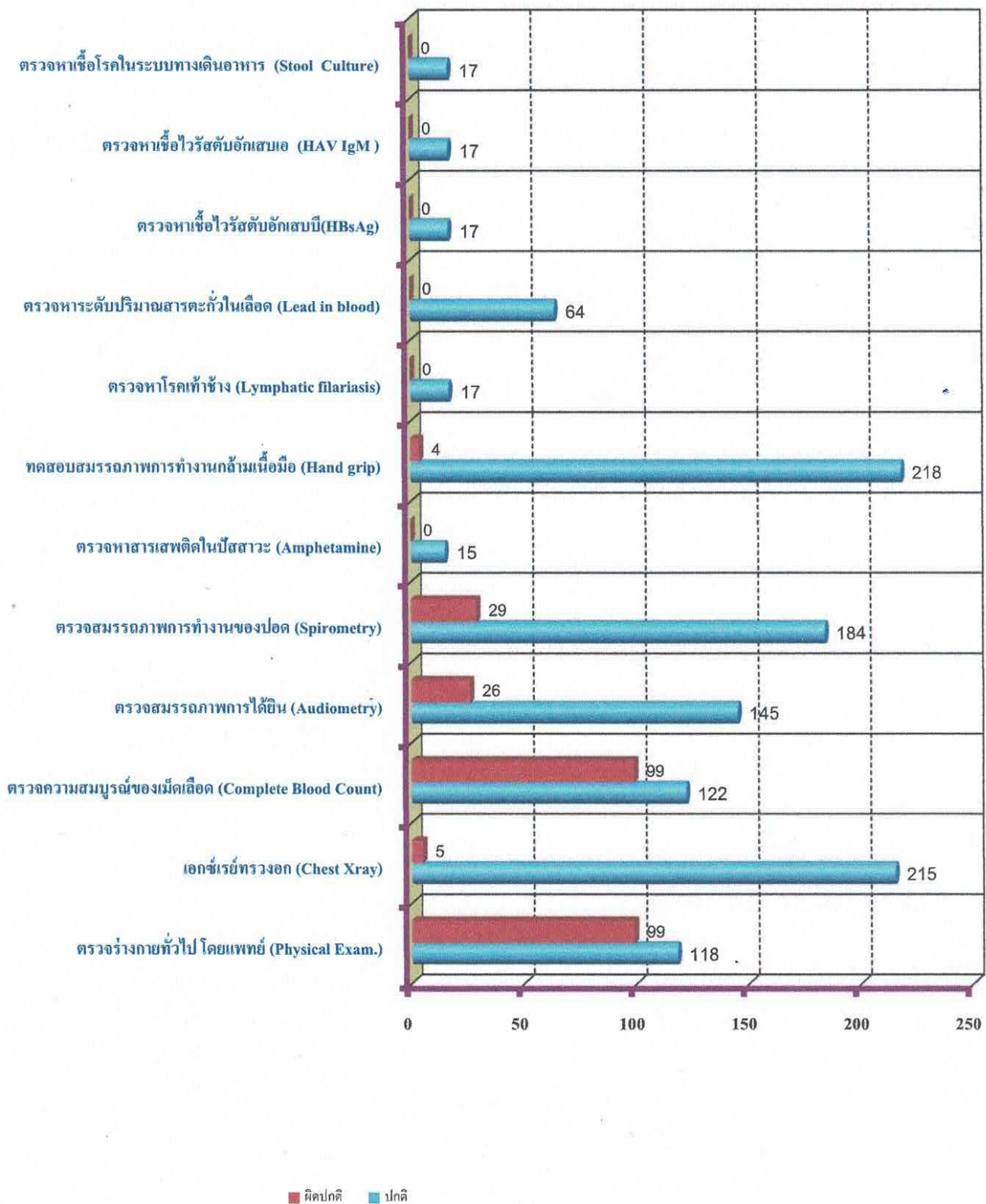
Subject : Staff's Health report,

ตารางสรุปผลการตรวจสุขภาพพนักงานของท่านในปี 2568 มีดังนี้

No.	รายละเอียดการตรวจ (Description)	จำนวนผู้เข้ารับ การตรวจ	ปกติ	ผิดปกติ	เปอร์เซ็นต์ %
1	ตรวจร่างกายทั่วไป โดยแพทย์ (Physical Exam.)	217	118	99	45.6
2	เอกซเรย์ทรวงอก (Chest Xray)	220	215	5	2.3
3	ตรวจความสมบูรณ์ของเม็ดเลือด (Complete Blood Count)	221	122	99	44.8
4	ตรวจสมรรถภาพการได้ยิน (Audiometry)	171	145	26	15.2
5	ตรวจสมรรถภาพการทำงานของปอด (Spirometry)	213	184	29	13.6
6	ตรวจหาสารเสพติดในปัสสาวะ (Amphetamine)	15	15	0	0.0
7	ทดสอบสมรรถภาพการทำงานกล้ามเนื้อมือ (Hand grip)	222	218	4	1.8
8	ตรวจหาโรคเท้าช้าง (Lymphatic filariasis)	17	17	0	0.0
9	ตรวจหาระดับปริมาณสารตะกั่วในเลือด (Lead in blood)	64	64	0	0.0
			ไม่พบเชื้อ	พบเชื้อ	
10	ตรวจหาเชื้อไวรัสตับอักเสบบี (HBsAg)	17	17	0	0.0
11	ตรวจหาเชื้อไวรัสตับอักเสเบ (HAV IgM)	17	17	0	0.0
12	ตรวจหาเชื้อโรคในระบบทางเดินอาหาร (Stool Culture)	17	17	0	0.0



## แผนภูมิแสดงรายละเอียดผลการตรวจสุขภาพพนักงานประจำปี 2568



## ภาคผนวกที่ 3-18

### แผนการดำเนินการกรณีมีข้อร้องเรียนจากชุมชน

บริษัท น้ำตาลระยอง จำกัด ได้ตระหนักถึงผลกระทบสิ่งแวดล้อมต่อชุมชนใกล้เคียงที่อาจเกิดขึ้นจากการดำเนินการของโครงการดังนั้นบริษัทฯ จึงได้จัดเตรียมแผนดำเนินการกรณีที่มีการร้องเรียนเรื่องสิ่งแวดล้อมที่เกิดจากการดำเนินการของโครงการจากชุมชน โดยมีขั้นตอนการดำเนินงานต่างๆ

#### **ขั้นตอนการรับเรื่องร้องเรียน**

ผู้ร้องเรียนสามารถแจ้งปัญหาข้อร้องเรียนได้ตามช่องทางดังนี้คือ

- การแจ้งผ่านทางโทรศัพท์: สามารถแจ้งมาได้ทั้งโทรศัพท์หมายเลข 02-224-8035-40, 02-224-0088, 038-100320-22
- การทำบันทึกข้อความหรือจดหมาย: สามารถส่งบันทึกข้อความมาที่บริษัท น้ำตาลระยอง จำกัด เลขที่ 30 ถนนอนุวงศ์ จักรวรรดิ กรุงเทพมหานคร 10100 และเลขที่ 388 หมู่ 6 ตำบลธาตุทอง อำเภอบ่อทอง จังหวัดชลบุรี 20270
- การเข้ามาแจ้งเหตุร้องเรียนด้วยตนเอง: สามารถเข้ามาแจ้งได้ที่บริษัท น้ำตาลระยอง จำกัด เลขที่ 30 ถนนอนุวงศ์ จักรวรรดิ กรุงเทพมหานคร 10100

1. ผู้ร้องเรียนทำการแจ้งปัญหาข้อร้องเรียนต่อหน่วยงานรับเรื่องร้องเรียน โดยจะส่งต่อข้อร้องเรียนนี้ไปยังเจ้าหน้าที่มวลชนสัมพันธ์เพื่อให้หน่วยงานที่เกี่ยวข้องทำการตรวจสอบ หาข้อเท็จจริง ระบุสาเหตุแนวทาง และกรอบเวลาในการแก้ไขปัญหาและแจ้งกลับผู้ร้องเรียนภายใน 24 ชั่วโมง ซึ่งจัดให้มีการตรวจสอบผลการแก้ไขข้อร้องเรียนร่วมกัน

2. หน่วยงานที่เกี่ยวข้องทำการแก้ไขข้อมูลตามความจริง และมีการแจ้งให้แก่ผู้ร้องเรียนทราบถึงความก้าวหน้าในการแก้ไขปัญหาในระยะทุก 3 วัน จนกว่าจะแก้ไขปัญหาข้อร้องเรียนแล้วเสร็จ

#### **กรณีสามารถแก้ไขข้อร้องเรียนให้เสร็จสิ้นตามกรอบเวลาที่กำหนด**

-สามารถแก้ไขข้อร้องเรียนเสร็จสิ้นตามกรอบเวลาที่กำหนดจะทำการจัดทำรายงานนำเสนอภายใน 4 ชั่วโมง ของวันที่กำหนดแล้วเสร็จ หลังจากนั้นเจ้าหน้าที่มวลชนสัมพันธ์จะเข้ามาทำการตรวจสอบ และแจ้งเรื่องร้องเรียนให้แก่ผู้ร้องเรียนภายใน 1 ชั่วโมง

กรณีไม่สามารถแก้ไขข้อร้องเรียนให้เสร็จสิ้นตามกรอบเวลาที่กำหนด

-จะแจ้งให้ทราบล่วงหน้าอย่างน้อย 7 วัน พร้อมเหตุที่ไม่สามารถแก้ไขปัญหตามกรอบเวลาที่กำหนด

-จะทำการแก้ไขต่อไปตามกรอบเวลาที่ขยายออกไปโดยมีผู้จัดการโครงการดูแลอย่างใกล้ชิด เพื่อให้เสร็จทันเวลา

-มีการแจ้งความคืบหน้าให้กับมวลชนสัมพันธ์ได้รับทราบ พร้อมเหตุผลที่ไม่สามารถแก้ไขปัญหตามกรอบเวลาดังกล่าว

-การเข้าพบผู้ร้องเรียน และเชิญมาตรวจเยี่ยมความคืบหน้าของการแก้ไขปัญหา ก่อนแจ้งกำหนดการแก้ไขปัญหาให้แล้วเสร็จอีกครั้ง โดยจะแจ้งความก้าวหน้าการแก้ไขปัญหาให้ทราบทุก 3 วัน เช่นเดิมจนกว่าจะแก้ไขแล้วเสร็จ



# แผนผังการรับและจัดการเรื่องร้องเรียน



## ภาคผนวกที่ 3-19

### บันทึกการจัดการขยะทั่วไปและกากของเสียจากกระบวนการผลิต



บริษัท น้ำตาลระยอง จำกัด  
RAYONG SUGAR CO.,LTD.

แบบบันทึก การจัดการขยะทั่วไปและกากของเสียจากกระบวนการผลิตปี 2568/2

ชนิดของขยะ เคื่อน	กรกฎาคม	สิงหาคม	กันยายน	ตุลาคม	พฤศจิกายน	ธันวาคม	วิธีการในการ
ขยะมูลฝอย							
- ขยะทั่วไป (กก.)	4,600	4,800	5,200	5,000	5,000	5,200	หน่วยงานที่ได้รับอนุญาตจากราชการ
ของเสียจากกระบวนการผลิต							
- กากอ้อย (ตัน)	-	-	-	-	-	-	ใช้เป็นเชื้อเพลิงในหม้อไอน้ำ
- กากตะกอนกรองอ้อย (ตัน)	-	-	-	-	-	-	แจกจ่ายเกษตรกรชาวไร่
- ขี้เถ้า (ตัน)	-	-	-	-	-	-	กองเก็บ
- กากตะกอนบ่มบับคั้นน้ำเสิช (m <sup>3</sup> )	-	-	-	-	-	-	เก็บคั้นคั้นบ่มบับคั้นน้ำเสิชปีละ 1 ครั้ง
- ของเสียจากห้อง lab (กก.)	-	-	625	-	-	-	หน่วยงานที่ได้รับอนุญาตจากราชการ

ผู้บันทึก



## ภาคผนวกที่ 3-20

### เอกสารการจัดการสิ่งปฏิกูลหรือวัสดุที่ไม่ใช้แล้ว



หนังสือแจ้งผลการพิจารณา  
การขออนุญาตให้นำสิ่งปฏิกูลหรือวัสดุที่ไม่ใช่แล้วออกนอกบริเวณโรงงาน  
กรมโรงงานอุตสาหกรรม

เลขที่ 2568-8946

หนังสือฉบับนี้ออกให้เพื่อแจ้งผลการพิจารณาของ

บริษัท น้ำตาลระยอง จำกัด

ทะเบียนโรงงานเลขที่ 10200000125488

โดยมีรายละเอียดผลการพิจารณาดังนี้

ลำดับที่	รหัสสิ่งปฏิกูลหรือวัสดุที่ไม่ใช่แล้ว	ชื่อสิ่งปฏิกูลหรือวัสดุที่ไม่ใช่แล้ว	ปริมาณ(ตัน)	รหัสการจัดการ	ผู้รับผิดชอบการ	เหตุผล
1	020404	กากหม้อกรอง	100.000	083	3201000096745	
2	020404	กากหม้อกรอง	200.000	083	3200200069104	
3	020404	กากหม้อกรอง	100.000	083	3200200027991	
4	020404	กากหม้อกรอง	30.000	083	1340300046346	
5	020480	สารละลาย lead subacetate ที่ใช้งานแล้ว	2.000	075	82020000125442	
6	020481	กระดาสกรองที่ปนเปื้อน lead subacetate	5.000	075	82020000125442	

รายการที่ได้รับอนุญาตมีผลบังคับใช้ตั้งแต่วันที่ 21 กรกฎาคม 2568 ถึงวันที่ 31 ธันวาคม 2568

ออกให้ ณ วันที่ 21 กรกฎาคม 2568

โดยกรมโรงงานอุตสาหกรรม

หนังสือแจ้งผลการพิจารณาฉบับนี้ออกโดยใช้ระบบอิเล็กทรอนิกส์

## ภาคผนวกที่ 3-21

### ใบเสร็จรับเงินการจัดการขยะมูลฝอย

ใบเสร็จรับเงินค่ามูลฝอย เลขที่ 1 เลขที่ 09  
เทศบาลตำบลธาตุทอง  
สำนักงาน.....  
ได้รับเงินค่ามูลฝอยอัตรา.....เดือน.....  
ประจำเดือน 01.01.68 - 31.01.68 จาก.....  
บ้านเลขที่ 488 ถนน 21.6 ตำบล.....  
อำเภอ..... เป็นเงิน 6000 บาท -  
ผู้รับเงิน.....  
นางสาว.....  
วันที่ 21.01.68

ใบเสร็จรับเงินค่ามูลฝอย เลขที่ 1A เลขที่ 29  
เทศบาลตำบลธาตุทอง  
สำนักงาน.....  
ได้รับเงินค่ามูลฝอยอัตรา.....เดือน.....  
ประจำเดือน 01.01.68 - 31.01.68 จาก.....  
บ้านเลขที่ 488 ถนน 21.6 ตำบล.....  
อำเภอ..... เป็นเงิน 6000 บาท -  
ผู้รับเงิน.....  
นางสาว.....  
วันที่ 21.01.68

## ภาคผนวกที่ 3-22

สำเนาหนังสือนำส่งรายงานผลการปฏิบัติตามมาตรการป้องกันและแก้ไขผลกระทบ  
สิ่งแวดล้อมและมาตรการติดตามตรวจสอบคุณภาพสิ่งแวดล้อม





ภาคผนวกที่ 3-23  
ข้อมูลเปรียบเทียบผลการตรวจสอบสุขภาพพนักงานย้อนหลัง 3 ปี  
(พ.ศ. 2566-2568)

ตารางสรุปผลการตรวจสุขภาพพนักงานปี พ.ศ. 2566-2568

วันที่ตรวจ 23 ตุลาคม 2566

No.	รายละเอียดการตรวจ(Description)	จำนวนผู้เข้ารับการตรวจ	ปกติ	ผิดปกติ	เปอร์เซ็นต์ %
1	ตรวจร่างกายทั่วไป โดยแพทย์ (Physical Exam.)	242	127	115	47.5
2	เอกซเรย์ทรวงอก(Chest Xray)	244	244	0	0.0
3	ตรวจความสมบูรณ์ของเม็ดเลือด(Complete Blood Count)	246	133	113	45.9
4	โรคเท้าช้าง(Lymphatic Filariasis)	17	17	0	0.0
5	ตรวจสมรรถภาพการได้ยิน(Audiometry)	212	212	0	0.0
6	ตรวจสมรรถภาพการทำงานของปอด(Spirometry)	239	239	0	0.0
7	ทดสอบสมรรถภาพการทำงานของกล้ามเนื้อแขน(Hand grip)	242	238	4	1.7
8	ตรวจหาระดับปริมาณสารตะกั่วในเลือด(Lead in blood)	69	69	0	0.0
9	ตรวจหาเชื้อโรคในระบบทางเดินอาหาร (Stool Culture)	17	17	0	0.0
10	ตรวจหาเชื้อไวรัสตับอักเสบบี(HBsAg)	66	66	0	0.0
11	ตรวจหาเชื้อไวรัสตับอักเสเบ(HAV IgM)	17	17	0	0.0
12	ตรวจหาสารเสพติดในปัสสาวะ(Amphetamine)	17	17	0	0.0

วันที่ตรวจ 21 กันยายน 2567

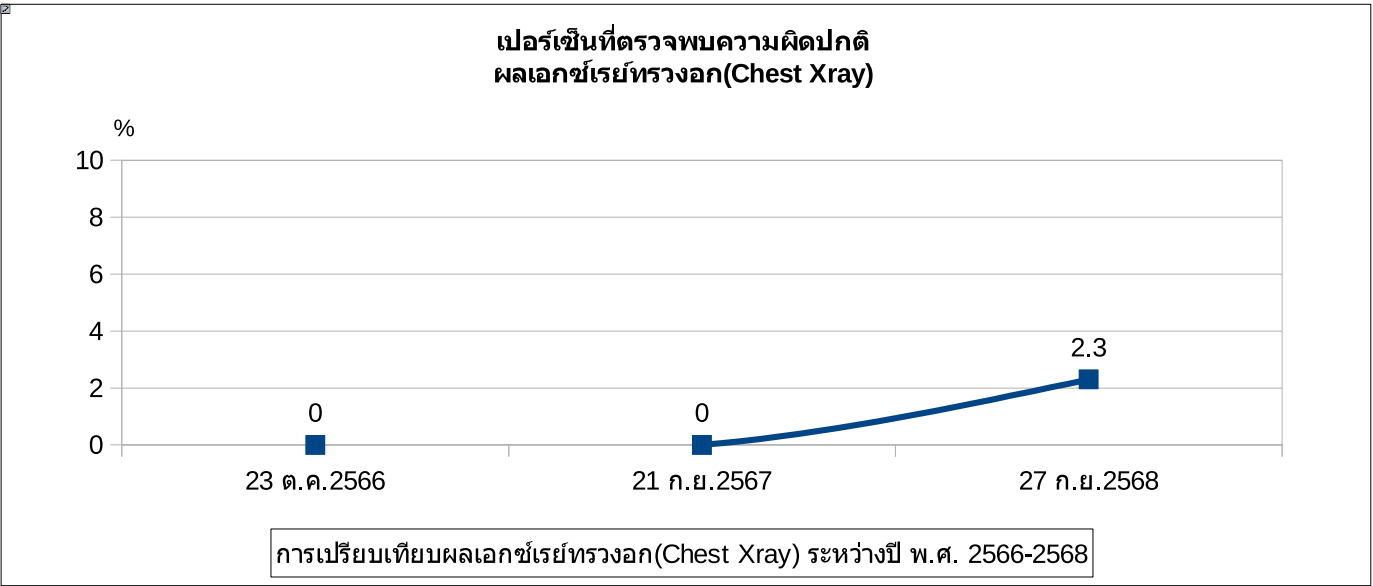
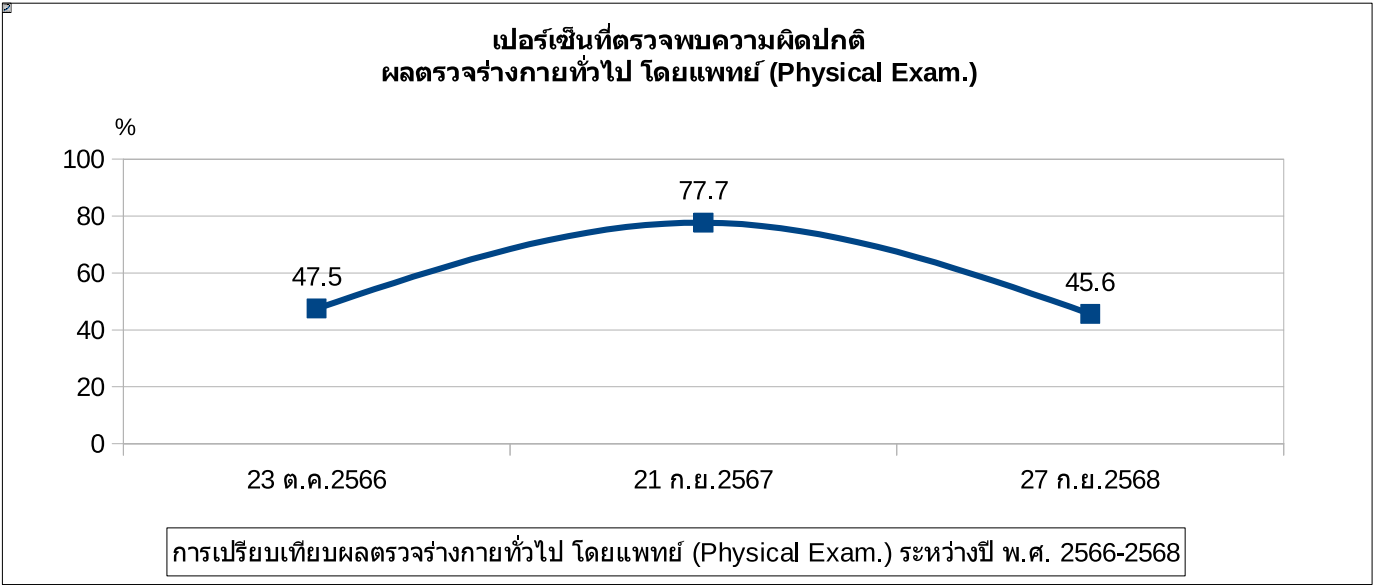
No.	รายละเอียดการตรวจ(Description)	จำนวนผู้เข้ารับการตรวจ	ปกติ	ผิดปกติ	เปอร์เซ็นต์ %
1	ตรวจร่างกายทั่วไป โดยแพทย์ (Physical Exam.)	238	53	185	77.7
2	เอกซเรย์ทรวงอก(Chest Xray)	244	241	3	1.2
3	ตรวจความสมบูรณ์ของเม็ดเลือด(Complete Blood Count)	244	139	105	43.0
4	โรคเท้าช้าง(Lymphatic Filariasis)	17	17	0	0.0
5	ตรวจสมรรถภาพการได้ยิน(Audiometry)	244	242	2	0.8
6	ตรวจสมรรถภาพการทำงานของปอด(Spirometry)	244	244	0	0.0
7	ทดสอบสมรรถภาพการทำงานของกล้ามเนื้อแขน(Hand grip)	232	232	1	0.0
8	ตรวจหาระดับปริมาณสารตะกั่วในเลือด(Lead in blood)	61	61	0	0.0
9	ตรวจหาเชื้อโรคในระบบทางเดินอาหาร (Stool Culture)	17	17	0	0.0
10	ตรวจหาเชื้อไวรัสตับอักเสบบี(HBsAg)	17	17	0	0.0
11	ตรวจหาเชื้อไวรัสตับอักเสเบ(HAV IgM)	17	17	0	0.0
12	ตรวจหาสารเสพติดในปัสสาวะ(Amphetamine)	17	17	0	0.0

วันที่ตรวจ 27 กันยายน 2568

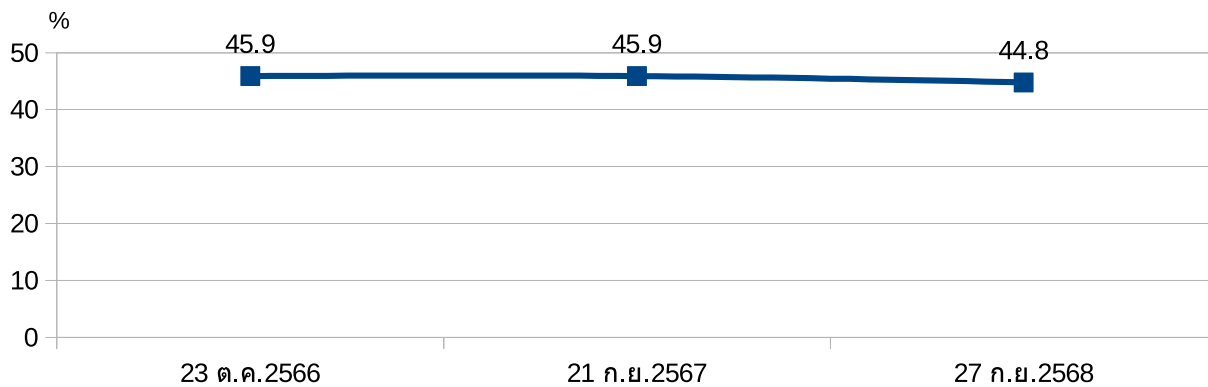
No.	รายละเอียดการตรวจ(Description)	จำนวนผู้เข้ารับการตรวจ	ปกติ	ผิดปกติ	เปอร์เซ็นต์ %
1	ตรวจร่างกายทั่วไป โดยแพทย์ (Physical Exam.)	217	118	99	45.6
2	เอกซเรย์ทรวงอก(Chest Xray)	220	215	5	2.3
3	ตรวจความสมบูรณ์ของเม็ดเลือด(Complete Blood Count)	221	122	99	44.8
4	โรคเท้าช้าง(Lymphatic Filariasis)	17	17	0	0.0
5	ตรวจสมรรถภาพการได้ยิน(Audiometry)	171	145	26	15.2
6	ตรวจสมรรถภาพการทำงานของปอด(Spirometry)	213	184	29	13.6
7	ทดสอบสมรรถภาพการทำงานของกล้ามเนื้อแขน(Hand grip)	222	218	4	1.8
8	ตรวจหาระดับปริมาณสารตะกั่วในเลือด(Lead in blood)	64	64	0	0.0
9	ตรวจหาเชื้อโรคในระบบทางเดินอาหาร (Stool Culture)	17	17	0	0.0
10	ตรวจหาเชื้อไวรัสตับอักเสบบี(HBsAg)	17	17	0	0.0
11	ตรวจหาเชื้อไวรัสตับอักเสเบ(HAV IgM)	17	17	0	0.0
12	ตรวจหาสารเสพติดในปัสสาวะ(Amphetamine)	15	15	0	0.0

การเปรียบเทียบผลการตรวจสุขภาพระหว่างปี พ.ศ. 2566-2568

รายละเอียดการตรวจ(Description)	เปอร์เซ็นต์ที่ตรวจพบความผิดปกติ ( % )			หมายเหตุ
	23 ต.ค.2566	21 ก.ย.2567	27 ก.ย.2568	
ตรวจร่างกายทั่วไป โดยแพทย์ (Physical Exam.)	47.5	77.7	45.6	
เอกซเรย์ทรวงอก(Chest Xray)	0	0	2.3	
ตรวจความสมบูรณ์ของเม็ดเลือด(Complete Blood Count)	45.9	45.9	44.8	
โรคเท้าช้าง(Lymphatic Filariasis)	0	0	0	
ตรวจสมรรถภาพการได้ยิน(Audiometry)	0	0	15.2	
ตรวจสมรรถภาพการทำงานของปอด(Spirometry)	0	0	13.6	
ทดสอบสมรรถภาพการทำงานของกล้ามเนื้อแขน(Hand grip)	1.7	1.7	1.8	
ตรวจหาระดับปริมาณสารตะกั่วในเลือด(Lead in blood)	0	0	0	
ตรวจหาเชื้อโรคในระบบทางเดินอาหาร (Stool Culture)	0	0	0	
ตรวจหาเชื้อไวรัสตับอักเสบบี(HBsAg)	0	0	0	
ตรวจหาเชื้อไวรัสตับอักเสเบ(HAV IgM)	0	0	0	
ตรวจหาสารเสพติดในปัสสาวะ(Amphetamine)	0	0	0	

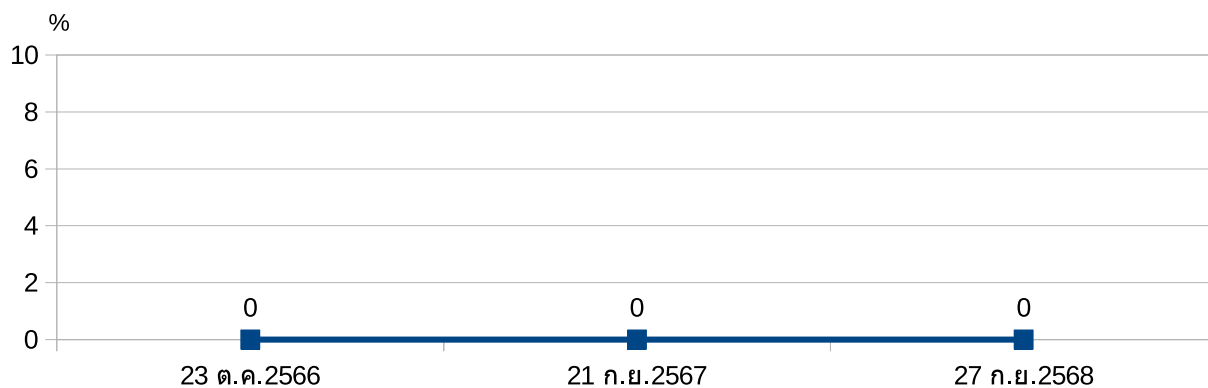


เปอร์เซ็นต์ที่ตรวจพบความผิดปกติ  
ผลตรวจความสมบูรณ์ของเม็ดเลือด(Complete Blood Count)



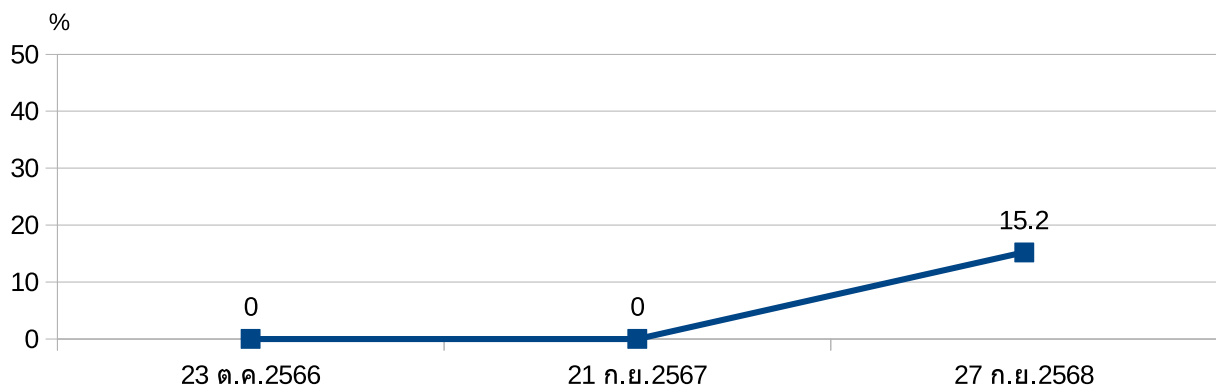
การเปรียบเทียบผลตรวจความสมบูรณ์ของเม็ดเลือด(Complete Blood Count)ระหว่างปี พ.ศ.2566-2568

เปอร์เซ็นต์ที่ตรวจพบความผิดปกติ  
ผลตรวจโรคเท้าช้าง(Lymphatic Filariasis)



การเปรียบเทียบผลตรวจโรคเท้าช้าง(Lymphatic Filariasis) ระหว่างปี พ.ศ.2566-2568

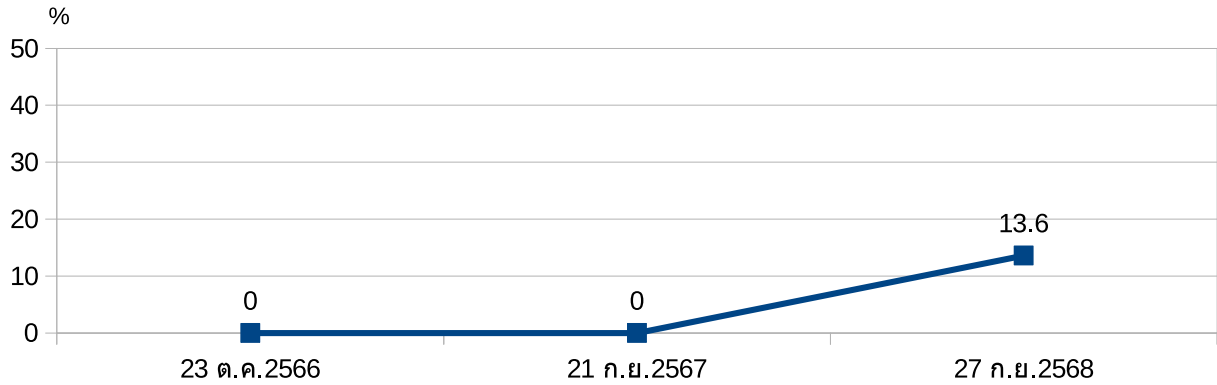
เปอร์เซ็นต์ที่ตรวจพบความผิดปกติ  
ผลตรวจสมรรถภาพการได้ยิน(Audiometry)



การเปรียบเทียบผลตรวจสมรรถภาพการได้ยิน(Audiometry) ระหว่างปี พ.ศ.2566-2568

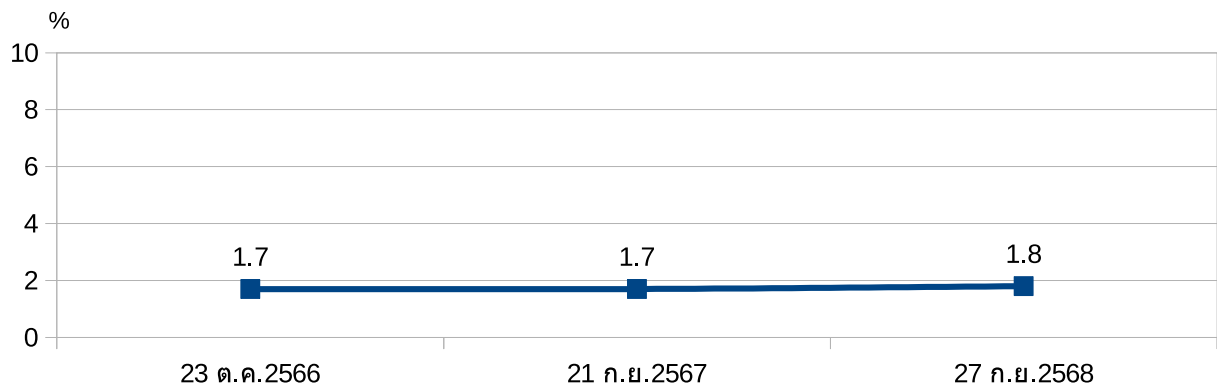


เปอร์เซ็นต์ตรวจพบความผิดปกติ  
ผลตรวจสมรรถภาพการทำงานของปอด(Spirometry)



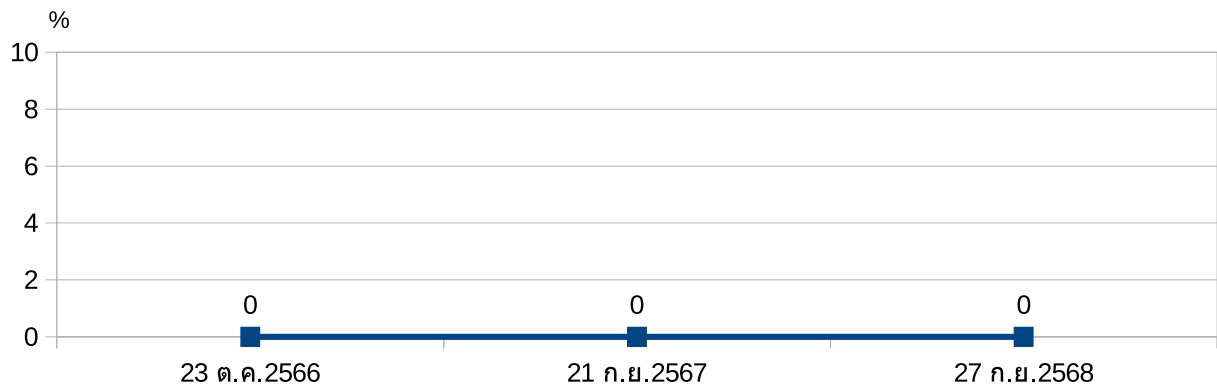
การเปรียบเทียบผลตรวจสมรรถภาพการทำงานของปอด(Spirometry) ระหว่างปี พ.ศ.2566-2568

เปอร์เซ็นต์ตรวจพบความผิดปกติ  
ผลทดสอบสมรรถภาพการทำงานของกล้ามเนื้อแขน(Hand grip)



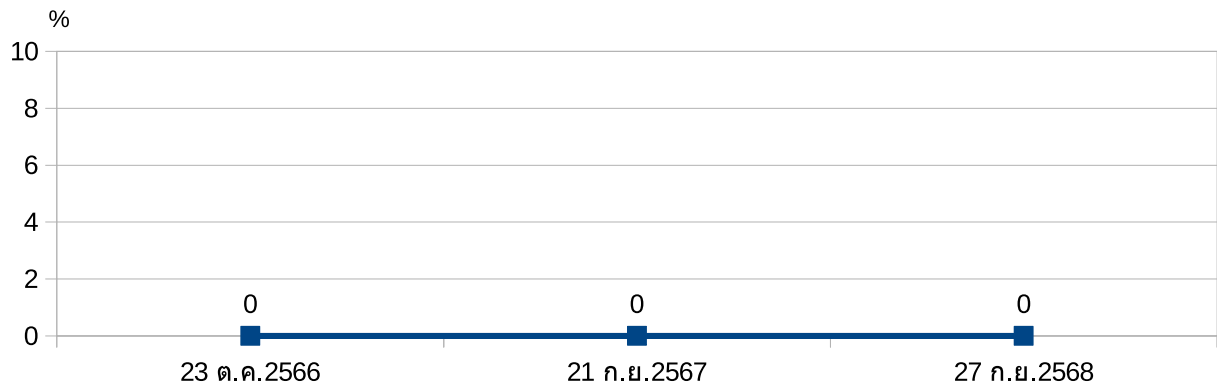
การเปรียบเทียบผลทดสอบสมรรถภาพการทำงานของกล้ามเนื้อแขน(Hand grip) ระหว่างปี พ.ศ.2566-2568

เปอร์เซ็นต์ตรวจพบความผิดปกติ  
ผลตรวจหาระดับปริมาณสารตะกั่วในเลือด(Lead in blood)



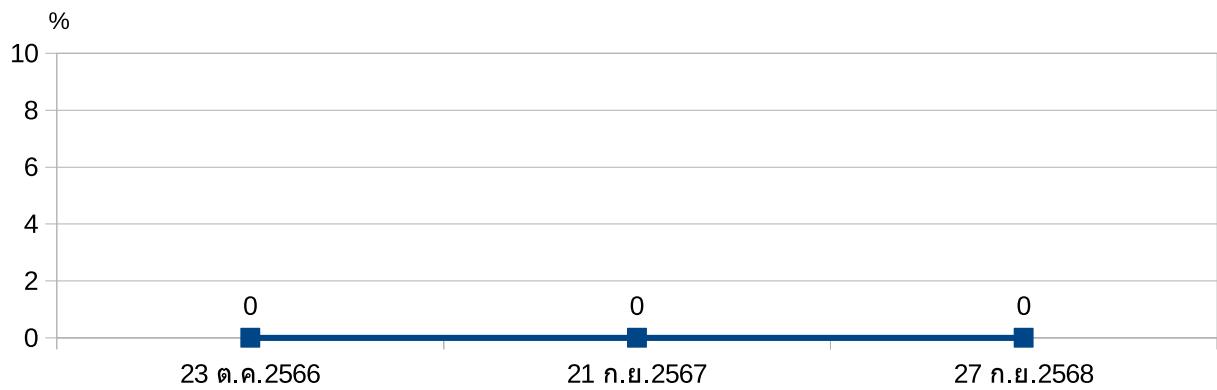
การเปรียบเทียบผลตรวจหาระดับปริมาณสารตะกั่วในเลือด(Lead in blood) ระหว่างปี พ.ศ.2566-2568

เปอร์เซ็นต์ตรวจพบความผิดปกติ  
ผลตรวจหาเชื้อไวรัสตับอักเสบบี(HBsAg)



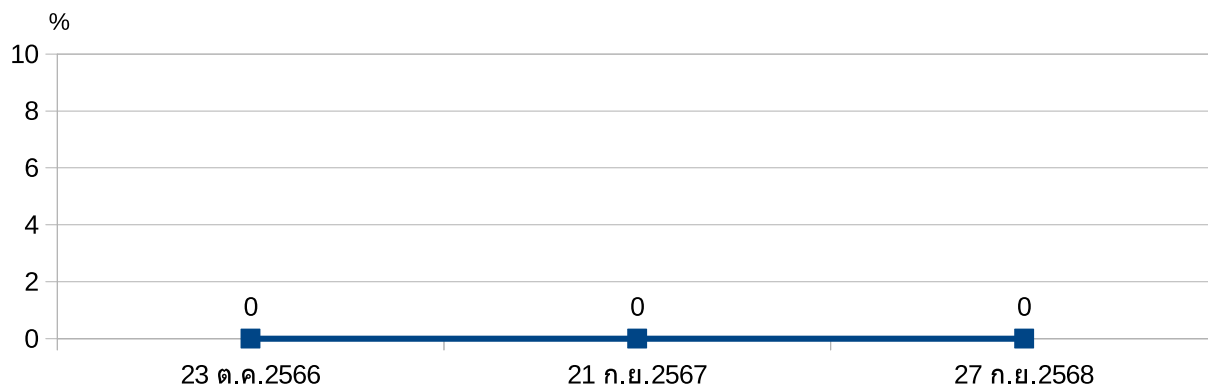
การเปรียบเทียบผลตรวจหาเชื้อไวรัสตับอักเสบบี(HBsAg) ระหว่างปี พ.ศ.2566-2568

เปอร์เซ็นต์ตรวจพบความผิดปกติ  
ผลตรวจหาเชื้อไวรัสตับอักเสบเอ(HAV IgM)



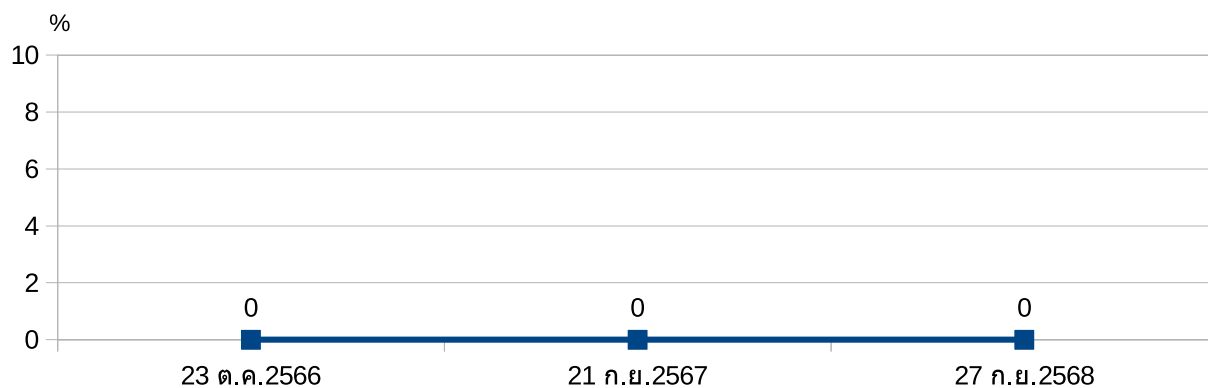
การเปรียบเทียบผลตรวจหาเชื้อไวรัสตับอักเสบเอ(HAV IgM) ระหว่างปี พ.ศ.2566-2568

เปอร์เซ็นต์ที่ตรวจพบความผิดปกติ  
ผลตรวจหาเชื้อโรคในระบบทางเดินอาหาร (Stool Culture)



การเปรียบเทียบผลตรวจหาเชื้อโรคในระบบทางเดินอาหาร (Stool Culture) ระหว่างปี พ.ศ.2566-2568

เปอร์เซ็นต์ที่ตรวจพบความผิดปกติ  
ผลตรวจหาสารเสพติดในปัสสาวะ (Amphetamine)



การเปรียบเทียบผลตรวจหาสารเสพติดในปัสสาวะ (Amphetamine) ระหว่างปี พ.ศ.2566-2568

## สรุปผลการเปรียบเทียบผลตรวจสุขภาพพระหว่างปี พ.ศ. 2566–2568

การเปรียบเทียบผลการตรวจสุขภาพประจำปีในช่วงปี พ.ศ. 2566–2568 พบว่า ภาพรวมของผลการตรวจสุขภาพอยู่ในเกณฑ์ค่อนข้างดี โดยการตรวจส่วนใหญ่ไม่พบความผิดปกติหรือพบในระดับต่ำ อย่างไรก็ตาม มีบางรายการที่ควรเฝ้าระวังเป็นพิเศษ

ผลการตรวจร่างกายทั่วไปโดยแพทย์ พบความผิดปกติร้อยละ 47.5 ในปี 2566 เพิ่มขึ้นเป็นร้อยละ 77.7 ในปี 2567 และลดลงเหลือร้อยละ 45.6 ในปี 2568 แสดงให้เห็นว่าปี 2567 มีสัดส่วนผู้ที่พบความผิดปกติสูงสุด ก่อนจะมีแนวโน้มดีขึ้นในปีถัดมา

การตรวจเอกซเรย์ทรวงอกไม่พบความผิดปกติในปี 2566 และ 2567 แต่เริ่มพบความผิดปกติร้อยละ 2.3 ในปี 2568 ขณะที่การตรวจความสมบูรณ์ของเม็ดเลือด (CBC) พบความผิดปกติในระดับค่อนข้างสูงและใกล้เคียงกันทุกปี คือประมาณร้อยละ 45 ซึ่งเป็นรายการที่ควรติดตามอย่างต่อเนื่อง

การตรวจโรคเท้าช้าง การตรวจสารตะกั่วในเลือด การตรวจหาเชื้อไวรัสตับอักเสบบี ไวรัสตับอักเสเบ การตรวจหาเชื้อในระบบทางเดินอาหาร และการตรวจหาสารเสพติดในปัสสาวะ ไม่พบความผิดปกติในทุกปีที่ทำการศึกษา แสดงถึงสถานะสุขภาพด้านโรคติดเชื้อและสารพิษอยู่ในเกณฑ์ดี

ในด้านสมรรถภาพร่างกาย พบว่า การตรวจสมรรถภาพการไต่ยืนและสมรรถภาพการทำงานของปอด ไม่พบความผิดปกติในปี 2566 และ 2567 แต่เริ่มพบความผิดปกติในปี 2568 คิดเป็นร้อยละ 15.2 และร้อยละ 13.6 ตามลำดับ ส่วนการทดสอบแรงบีบมือพบความผิดปกติในระดับต่ำมากและคงที่ตลอดทั้งสามปี

**สรุปโดยรวม** ผลการตรวจสุขภาพในช่วงปี พ.ศ. 2566–2568 อยู่ในเกณฑ์ดีเป็นส่วนใหญ่ อย่างไรก็ตาม ทางโครงการจะให้ความสำคัญกับการติดตามผลตรวจความสมบูรณ์ของเม็ดเลือด รวมถึงการเฝ้าระวังสมรรถภาพการไต่ยืนและการทำงานของปอดที่เริ่มพบความผิดปกติในปี 2568 เพื่อใช้เป็นข้อมูลประกอบการวางแผนดูแลสุขภาพและการป้องกันในระยะต่อไป

ภาคผนวกที่ 3-24  
สถิติการเกิดอุบัติเหตุจากการปฏิบัติงานย้อนหลัง 3 ปี  
(พ.ศ. 2566-2568)

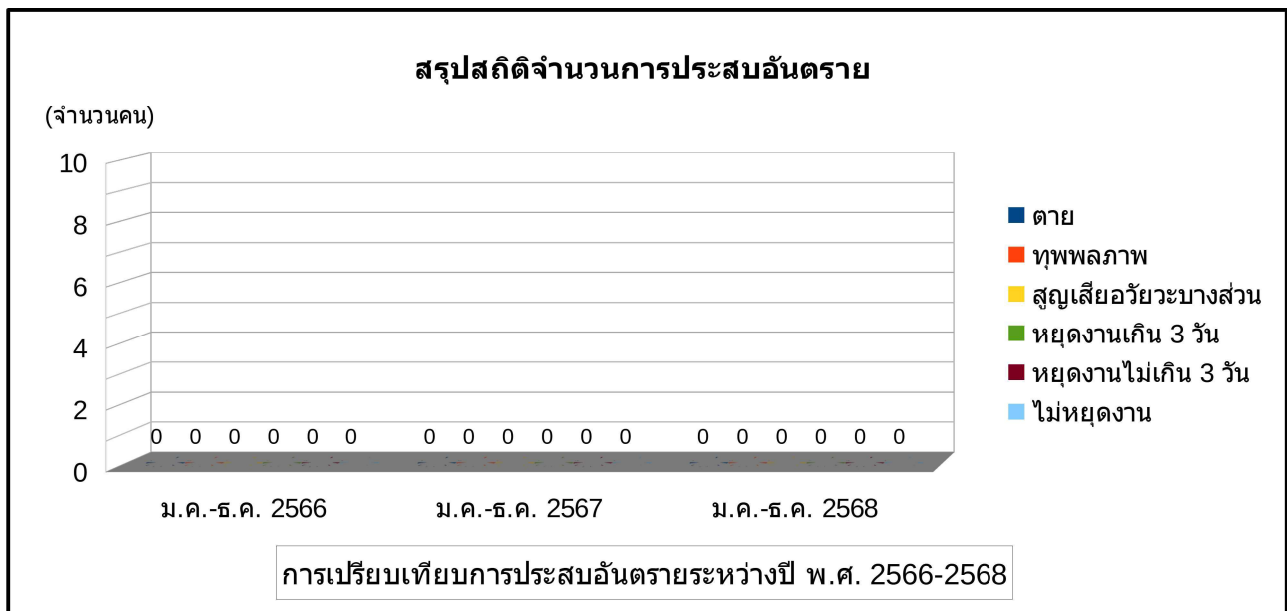


ตารางสถิติการประสบอันตราย ระหว่าง เดือนมกราคม - ธันวาคม พ.ศ. 2566 – 2568

เดือน	จำนวนลูกจ้างที่ประสบอันตราย (คน)						
	รวม	ตาย	ทุพพลภาพ	สูญเสียอวัยวะบางส่วน	หยุดงานเกิน 3 วัน	หยุดงานไม่เกิน 3 วัน	ไม่หยุดงาน
ม.ค. 66	0	0	0	0	0	0	0
ก.พ. 66	0	0	0	0	0	0	0
มี.ค. 66	0	0	0	0	0	0	0
เม.ย. 66	0	0	0	0	0	0	0
พ.ค. 66	0	0	0	0	0	0	0
มิ.ย. 66	0	0	0	0	0	0	0
ก.ค. 66	0	0	0	0	0	0	0
ส.ค. 66	0	0	0	0	0	0	0
ก.ย. 66	0	0	0	0	0	0	0
ต.ค. 66	0	0	0	0	0	0	0
พ.ย. 66	0	0	0	0	0	0	0
ธ.ค. 66	0	0	0	0	0	0	0
ม.ค. 67	0	0	0	0	0	0	0
ก.พ. 67	0	0	0	0	0	0	0
มี.ค. 67	0	0	0	0	0	0	0
เม.ย. 67	0	0	0	0	0	0	0
พ.ค. 67	0	0	0	0	0	0	0
มิ.ย. 67	0	0	0	0	0	0	0
ก.ค. 67	0	0	0	0	0	0	0
ส.ค. 67	0	0	0	0	0	0	0
ก.ย. 67	0	0	0	0	0	0	0
ต.ค. 67	0	0	0	0	0	0	0
พ.ย. 67	0	0	0	0	0	0	0
ธ.ค. 67	0	0	0	0	0	0	0
ม.ค. 68	0	0	0	0	0	0	0
ก.พ. 68	0	0	0	0	0	0	0
มี.ค. 68	0	0	0	0	0	0	0
เม.ย. 68	0	0	0	0	0	0	0
พ.ค. 68	0	0	0	0	0	0	0
มิ.ย. 68	0	0	0	0	0	0	0
ก.ค. 68	0	0	0	0	0	0	0
ส.ค. 68	0	0	0	0	0	0	0
ก.ย. 68	0	0	0	0	0	0	0
ต.ค. 68	0	0	0	0	0	0	0
พ.ย. 68	0	0	0	0	0	0	0
ธ.ค. 68	0	0	0	0	0	0	0

สรุปสถิติการประสบอันตราย ระหว่างเดือนมกราคม - ธันวาคม พ.ศ.2566 – 2568


เดือน/ปี	จำนวนลูกจ้างที่ประสบอันตราย (คน)						
	รวม	ตาย	ทุพพลภาพ	สูญเสียอวัยวะบางส่วน	หยุดงานเกิน 3 วัน	หยุดงานไม่เกิน 3 วัน	ไม่หยุดงาน
ม.ค.-ธ.ค. 2566	0	0	0	0	0	0	0
ม.ค.-ธ.ค. 2567	0	0	0	0	0	0	0
ม.ค.-ธ.ค. 2568	0	0	0	0	0	0	0



**สรุปผลรวม**

- ไม่มีลูกจ้างที่ประสบอันตรายในช่วงระยะเวลา3ปี

ภาคผนวกที่ 3-25  
หนังสือแจ้งอุตสาหกรรมจังหวัดชลบุรี  
(การติดตั้งระบบ ESP)



บริษัท น้ำตาลระยอง จำกัด  
RAYONG SUGAR CO., LTD.

สำนักงาน : 30 ถนนอนุวงศ์ จักรวรรดิ กรุงเทพฯ 10100 โทร. 02-2240-088 , 02-224-8-035-40 โทรสาร. 02-2248-041  
OFFICE : 30 Anuwong Road, Chakrawat Bangkok 10100 Tel. 02-2240-088 , 02-2248-035-40 Fax. 02-2248-041

ที่ รย.อ. 109/2568

15 ตุลาคม 2568


เรื่อง การติดตั้งระบบกำจัดมลพิษทางอากาศระบบดักฝุ่นด้วยไฟฟ้าสถิต (ESP : Electrostatic Precipitator)  
เรียน อุตสาหกรรมจังหวัดชลบุรี

บริษัท น้ำตาลระยอง จำกัด (ชลบุรี) ได้รับใบอนุญาตประกอบกิจการ เลขที่ 3-11 (3)-1/48 ขบ. ซึ่งเป็นผู้ผลิตน้ำตาลทราย ตามรายงานผลการปฏิบัติตามมาตรการป้องกันและแก้ไขผลกระทบสิ่งแวดล้อม (EIA) มีระบบดักฝุ่นมลพิษทางอากาศแบบ Spray Tower เพื่อทำการดักฝุ่นละอองที่เกิดจากการเผาไหม้ขานอ้อยของหม้อไอน้ำ ในปัจจุบันทางบริษัทฯ ได้เล็งเห็นถึงความสำคัญของปัญหามลพิษจากฝุ่น จึงติดตั้งระบบดักฝุ่นแบบไฟฟ้าสถิต (ESP : Electrostatic Precipitator) เพิ่มเติมจำนวน 2 เครื่อง ประกอบด้วยหม้อไอน้ำขนาด 80 ตัน/ชม. จำนวน 2 ชุด เพื่อเพิ่มประสิทธิภาพในการดักจับฝุ่นละอองได้มากขึ้น

ทั้งนี้ทางบริษัทฯ จึงขอทำหนังสือ แจ้งมายังอุตสาหกรรมจังหวัดชลบุรีถึงการติดตั้งเครื่องดังกล่าว

จึงเรียนมาเพื่อทราบและโปรดพิจารณา

ขอแสดงความนับถือ




กรรมการผู้จัดการ

## ภาคผนวกที่ 4


### ภาพถ่ายการตรวจวัดคุณภาพสิ่งแวดล้อม




### การตรวจวัดคุณภาพอากาศจากปล่องระบาย



ปล่องBoiler 1



ปล่องBoiler 2



ปล่องBoiler 3

### การตรวจวัดคุณภาพอากาศในบรรยากาศทั่วไป



บริเวณโรงเรียนบ้านบ่อเขาทอง



บริเวณบ้านหนองบอน

### การตรวจวัดระดับเสียงทั่วไป



บริเวณริมรั้วโรงงานทางด้านตะวันตก

### การตรวจวัดบริเวณพื้นที่ทำงาน



ตรวจวัดเสียงบริเวณตัดแยกท่อและฉีกอ้อย



ตรวจวัดฝุ่นบริเวณลานกองกากอ้อย



ตรวจวัดความร้อนบริเวณหม้อกรองรีไฟน์



ตรวจวัดความร้อนบริเวณเครื่องทำไส



### การเก็บตัวอย่างน้ำเสีย



น้ำเสียเข้าระบบบำบัด



บ่อตรวจวัดคุณภาพน้ำ

เดือนกรกฎาคม 2568



น้ำเสียเข้าระบบบำบัด



บ่อตรวจวัดคุณภาพน้ำ

เดือนสิงหาคม 2568



น้ำเสียเข้าระบบบำบัด



บ่อตรวจวัดคุณภาพน้ำ

เดือนกันยายน 2568

การเก็บตัวอย่างน้ำเสีย (ต่อ)



น้ำเสียเข้าระบบบำบัด



บ่อตรวจวัดคุณภาพน้ำ

เดือนตุลาคม 2568



น้ำเสียเข้าระบบบำบัด



บ่อตรวจวัดคุณภาพน้ำ

เดือนพฤศจิกายน 2568



น้ำเสียเข้าระบบบำบัด



บ่อตรวจวัดคุณภาพน้ำ

เดือนธันวาคม 2568

## ภาคผนวกที่ 5

### รายงานผลการตรวจวิเคราะห์ (Analysis Report)

คุณภาพอากาศจากปล่องระบาย



## ANALYSIS REPORT

เลขที่ใบรายงานผล : RE6801027

ประเภทตัวอย่าง : คุณภาพอากาศจากปล่องระบาย

ชื่อบริษัท : บริษัท น้ำตาลระยอง จำกัด (ชลบุรี)

ที่ตั้งบริษัท : เลขที่ 388 หมู่ที่ 6 ถนนเขากระถิน-หนองบอน ตำบลธาตุทอง อำเภอบ่อทอง จังหวัดชลบุรี 20270

สถานีตรวจวัด : ปล่อง Boiler 1

วันที่เก็บตัวอย่าง : 15 มกราคม 2568

ตำแหน่งพิกัด : 47P 0753798 E, 1470189 N

วันที่ทดสอบ : 17-21 มกราคม 2568

ผู้เก็บตัวอย่าง :

วันที่รายงานผล : 21 มกราคม 2568

ชื่อผู้บันทึก :

เวลาเก็บตัวอย่าง : 10.30-11.30 น.

ชื่อผู้วิเคราะห์ :

วิธีการเก็บตัวอย่าง : Isokinetic / Testo 350


ชื่อบริษัทผู้ตรวจวัดและวิเคราะห์ : TOPS-LAB Consultants CO., LTD.

ชื่อผู้ควบคุม/ตรวจสอบ :

เบอร์โทรศัพท์ :

รายการทดสอบ	หน่วย	วิธีทดสอบ และวิธีอ้างอิง	ผลการทดสอบ		ค่ามาตรฐาน <sup>1)</sup>	
			โดยปริมาตรออกซิเจนใน อากาศเสีย ณ สภาวะจริง	โดยปริมาตรออกซิเจน ในอากาศเสีย ร้อยละ 7	ไม่มีการเผาไหม้ เชื้อเพลิง	มีการเผาไหม้ เชื้อเพลิง
1. ความสูง (Stack Height)	m	-	36.00		-	-
2. เส้นผ่าศูนย์กลาง (Diameter)	m	-	2.90		-	-
3. เชื้อเพลิง (Type of Fuel)	-	-	ชีวมวล (ขาน้อย)		-	-
4. อุณหภูมิบรรยากาศ (Ambient Temperature)	°C	-	30.00		-	-
5. ความดันบรรยากาศ (Atmospheric Pressure)	mmHg	-	764		-	-
6. อุณหภูมิปล่องระบาย (Temperature)	°C	-	158.00		-	-
7. ความเร็วลม (Gas Velocity)	m/s	US.EPA Method 2	14.648		-	-
8. อัตราการระบายอากาศ (Flow Rate)	Nm <sup>3</sup> /h	-	348,449.47		-	-
9. ออกซิเจน (Oxygen)	%	US.EPA Method 3	12.11		-	-
10. คาร์บอนไดออกไซด์ (Carbon Dioxide)	%	US.EPA Method 3	7.08		-	-
11. ความชื้น (Moisture)	%	US.EPA Method 4	13.93		-	-
12. Isokinetic	%	-	94.31		-	-
13. ปริมาณฝุ่นละออง (Total Suspended Particulate)	mg/m <sup>3</sup>	US.EPA Method 5	138	219	-	320
14. ปริมาณก๊าซซัลเฟอร์ไดออกไซด์ (Sulfur Dioxide)	ppm	Instrumental Analyzer Method	37	58	-	60
15. ปริมาณก๊าซออกไซด์ของไนโตรเจน (Oxides of Nitrogen)	ppm	Instrumental Analyzer Method	68	108	-	200
16. ปริมาณก๊าซคาร์บอนมอนอกไซด์ (Carbon Monoxide)	ppm	Instrumental Analyzer Method	430	680	-	690
ลักษณะสภาพตัวอย่างที่ทดสอบ		สมบูรณ์ พร้อมวิเคราะห์				

หมายเหตุ : <sup>1)</sup> ตามประกาศกระทรวงอุตสาหกรรม เรื่อง กำหนดค่าปริมาณของสารเจือปนในอากาศที่ระบายออกจากโรงงาน พ.ศ. 2549



## ANALYSIS REPORT

เลขที่ใบรายงานผล : RE6801027

ประเภทตัวอย่าง : คุณภาพอากาศจากปล่องระบาย

ชื่อบริษัท : บริษัท น้ำตาลระยอง จำกัด (ชลบุรี)

ที่ตั้งบริษัท : เลขที่ 388 หมู่ที่ 6 ถนนเขากระถิน-หนองบอน ตำบลธาตุทอง อำเภอบ่อทอง จังหวัดชลบุรี 20270

สถานีตรวจวัด : ปล่อง Boiler 2

วันที่เก็บตัวอย่าง : 15 มกราคม 2568

ตำแหน่งพิกัด : 47P 0753794 E, 1740163 N

วันที่ทดสอบ : 17-21 มกราคม 2568

ผู้เก็บตัวอย่าง :

วันที่รายงานผล : 21 มกราคม 2568

ชื่อผู้บันทึก :

เวลาเก็บตัวอย่าง : 14.30-15.30 น.

ชื่อผู้วิเคราะห์ :

วิธีการเก็บตัวอย่าง : Isokinetic / Testo 350

ชื่อบริษัทผู้ตรวจวัดและวิเคราะห์ : TOPS-LAB Consultants CO., LTD.

ชื่อผู้ควบคุม/ตรวจสอบ :

เบอร์โทรศัพท์ :

รายการทดสอบ	หน่วย	วิธีทดสอบ และวิธีอ้างอิง	ผลการทดสอบ		ค่ามาตรฐาน <sup>1)</sup>	
			โดยปริมาตรออกซิเจนใน อากาศเสีย ณ สภาวะจริง	โดยปริมาตรออกซิเจน ในอากาศเสีย ร้อยละ 7	ไม่มีการเผาไหม้ เชื้อเพลิง	มีการเผาไหม้ เชื้อเพลิง
1. ความสูง (Stack Height)	m	-	36.00		-	-
2. เส้นผ่าศูนย์กลาง (Diameter)	m	-	2.90		-	-
3. เชื้อเพลิง (Type of Fuel)	-	-	ชีวมวล (ขาน้อย)		-	-
4. อุณหภูมิบรรยากาศ (Ambient Temperature)	°C	-	31.00		-	-
5. ความดันบรรยากาศ (Atmospheric Pressure)	mmHg	-	764		-	-
6. อุณหภูมิปล่องระบาย (Temperature)	°C	-	169.00		-	-
7. ความเร็วลม (Gas Velocity)	m/s	US.EPA Method 2	14.233		-	-
8. อัตราการระบายอากาศ (Flow Rate)	Nm <sup>3</sup> /h	-	388,585.03		-	-
9. ออกซิเจน (Oxygen)	%	US.EPA Method 3	12.54		-	-
10. คาร์บอนไดออกไซด์ (Carbon Dioxide)	%	US.EPA Method 3	6.58		-	-
11. ความชื้น (Moisture)	%	US.EPA Method 4	14.39		-	-
12. Isokinetic	%	-	100.45		-	-
13. ปริมาณฝุ่นละออง (Total Suspended Particulate)	mg/m <sup>3</sup>	US.EPA Method 5	183	305	-	320
14. ปริมาณก๊าซซัลเฟอร์ไดออกไซด์ (Sulfur Dioxide)	ppm	Instrumental Analyzer Method	35	58	-	60
15. ปริมาณก๊าซออกไซด์ของไนโตรเจน (Oxides of Nitrogen)	ppm	Instrumental Analyzer Method	90	150	-	200
16. ปริมาณก๊าซคาร์บอนมอนอกไซด์ (Carbon Monoxide)	ppm	Instrumental Analyzer Method	394	655	-	690
ลักษณะสภาพตัวอย่างที่ทดสอบ		สมบูรณ์ พร้อมวิเคราะห์				

หมายเหตุ : <sup>1)</sup> ตามประกาศกระทรวงอุตสาหกรรม เรื่อง กำหนดค่าปริมาณของสารเจือปนในอากาศที่ระบายออกจากโรงงาน พ.ศ. 2549

## ANALYSIS REPORT

เลขที่ใบรายงานผล : RE6801027

ประเภทตัวอย่าง : คุณภาพอากาศจากปล่องระบาย

ชื่อบริษัท : บริษัท น้ำตาลระยอง จำกัด (ชลบุรี)

ที่ตั้งบริษัท : เลขที่ 388 หมู่ที่ 6 ถนนเขากะลิน-หนองบอน ตำบลธาตุทอง อำเภอบ่อทอง จังหวัดชลบุรี 20270

สถานีตรวจวัด : ปล่อง Boiler 3

ตำแหน่งพิกัด : 47P 0753788 E, 1470142 N

ผู้เก็บตัวอย่าง :

ชื่อผู้บันทึก :

ชื่อผู้วิเคราะห์ :

ชื่อบริษัทผู้ตรวจวัดและวิเคราะห์ : TOPS-LAB Consultants CO., LTD.

วันที่เก็บตัวอย่าง : 16 มกราคม 2568

วันที่ทดสอบ : 17-21 มกราคม 2568

วันที่รายงานผล : 21 มกราคม 2568

เวลาเก็บตัวอย่าง : 10.30-11.18 น.


วิธีการเก็บตัวอย่าง : Isokinetic / Testo 350

ชื่อผู้ควบคุม/ตรวจสอบ :

เบอร์โทรศัพท์ :

รายการทดสอบ	หน่วย	วิธีทดสอบ และวิธีอ้างอิง	ผลการทดสอบ		ค่ามาตรฐาน <sup>1)</sup>	
			โดยปริมาตรออกซิเจนใน อากาศเสีย ณ สภาวะจริง	โดยปริมาตรออกซิเจน ในอากาศเสีย ร้อยละ 7	ไม่มีการเผาไหม้ เชื้อเพลิง	มีการเผาไหม้ เชื้อเพลิง
1. ความสูง (Stack Height)	m	-	36.00		-	-
2. เส้นผ่าศูนย์กลาง (Diameter)	m	-	1.90		-	-
3. เชื้อเพลิง (Type of Fuel)	-	-	ชีวมวล (ขาน้อย)		-	-
4. อุณหภูมิบรรยากาศ (Ambient Temperature)	°C	-	30.50		-	-
5. ความดันบรรยากาศ (Atmospheric Pressure)	mmHg	-	764		-	-
6. อุณหภูมิปล่องระบาย (Temperature)	°C	-	143.00		-	-
7. ความเร็วลม (Gas Velocity)	m/s	US.EPA Method 2	11.109		-	-
8. อัตราการระบายอากาศ (Flow Rate)	Nm <sup>3</sup> /h	-	113,433.39		-	-
9. ออกซิเจน (Oxygen)	%	US.EPA Method 3	12.96		-	-
10. คาร์บอนไดออกไซด์ (Carbon Dioxide)	%	US.EPA Method 3	6.37		-	-
11. ความชื้น (Moisture)	%	US.EPA Method 4	14.66		-	-
12. Isokinetic	%	-	95.47		-	-
13. ปริมาณฝุ่นละออง (Total Suspended Particulate)	mg/m <sup>3</sup>	US.EPA Method 5	179	313	-	320
14. ปริมาณก๊าซซัลเฟอร์ไดออกไซด์ (Sulfur Dioxide)	ppm	Instrumental Analyzer Method	32	56	-	60
15. ปริมาณก๊าซออกไซด์ของไนโตรเจน (Oxides of Nitrogen)	ppm	Instrumental Analyzer Method	102	179	-	200
16. ปริมาณก๊าซคาร์บอนมอนอกไซด์ (Carbon Monoxide)	ppm	Instrumental Analyzer Method	381	677	-	690
ลักษณะสภาพตัวอย่างที่ทดสอบ		สมบูรณ์ พร้อมวิเคราะห์				

หมายเหตุ : <sup>1)</sup> ตามประกาศกระทรวงอุตสาหกรรม เรื่อง กำหนดค่าปริมาณของสารเจือปนในอากาศที่ระบายออกจากโรงงาน พ.ศ. 2549



คุณภาพอากาศในบรรยากาศโดยทั่วไป



## ANALYSIS REPORT

เลขที่ใบรายงานผล : RE6801027

ประเภทตัวอย่าง : คุณภาพอากาศในบรรยากาศโดยทั่วไป

ชื่อโครงการ : บริษัท น้ำตาลระยอง จำกัด (ชลบุรี)

ที่ตั้งโครงการ : เลขที่ 388 หมู่ที่ 6 ถนนเขากระถิน-หนองบอน ตำบลธาตุทอง อำเภอบ่อทอง จังหวัดชลบุรี 20270

สถานีตรวจวัด : บริเวณบ้านเขาบ่อทอง

วันที่เก็บตัวอย่าง : 13-20 มกราคม 2568

ตำแหน่งพิกัด : 47P 0751384 E, 1469610 N

วันที่ทดสอบ : 21-22 มกราคม 2568

ผู้เก็บตัวอย่าง : TOPS-LAB Consultants CO., LTD.

วันที่รายงานผล : 22 มกราคม 2568

วิธีการตรวจวัด/วิเคราะห์

: US.EPA.40 CFR 50/Gravimetric Method

ผู้ควบคุมสถานีตรวจวัด (Site Operator)

: นายทรงภพ ศรีธาบุญ

รุ่นของเครื่องมือตรวจวิเคราะห์ (Model และ Serial No.) (TSP)

: TE-5009X และ 1947

รุ่นของเครื่องมือตรวจวิเคราะห์ (Model และ Serial No.) (PM-10)

: TE-5009X และ 1950

รุ่นของอุปกรณ์สอบเทียบ (Calibrator Model และ Serial No.)

: TE-5025A และ 3092

วันหมดอายุการสอบเทียบ (Expire Date)

: June 17, 2025

วันที่เก็บตัวอย่าง	หน่วย	ผลการตรวจวัด	
		ปริมาณฝุ่นละอองรวม (TSP) เฉลี่ย 24 ชั่วโมง	ปริมาณฝุ่นละอองขนาดไม่เกิน 10 ไมครอน (PM-10) เฉลี่ย 24 ชั่วโมง
13-14/01/68	มก./ลบ.ม.	0.110	0.057
14-15/01/68		0.105	0.052
15-16/01/68		0.106	0.054
16-17/01/68		0.108	0.055
17-18/01/68		0.109	0.056
18-19/01/68		0.112	0.058
19-20/01/68		0.113	0.060
ค่ามาตรฐาน		0.33	0.12

ค่ามาตรฐาน : ตามประกาศคณะกรรมการสิ่งแวดล้อมแห่งชาติ ฉบับที่ 24 (พ.ศ.2547) เรื่อง กำหนดมาตรฐานคุณภาพอากาศในบรรยากาศโดยทั่วไป

ชื่อผู้บันทึก

: [Redacted Signature]

ชื่อบริษัทผู้ตรวจวัดและวิเคราะห์ตัวอย่าง

: [Redacted Signature]

ชื่อผู้วิเคราะห์

: [Redacted Signature]

## ANALYSIS REPORT

เลขที่ใบรายงานผล : RE6801027

ประเภทตัวอย่าง : คุณภาพอากาศในบรรยากาศโดยทั่วไป

ชื่อโครงการ : บริษัท น้ำตาลระยอง จำกัด (ชลบุรี)

ที่ตั้งโครงการ : เลขที่ 388 หมู่ที่ 6 ถนนเขากระถิน-หนองบอน ตำบลธาตุทอง อำเภอบ่อทอง จังหวัดชลบุรี 20270

สถานีตรวจวัด : บริเวณบ้านหนองบอน

วันที่เก็บตัวอย่าง : 13-20 มกราคม 2568

ตำแหน่งพิกัด : 47P 0753466 E, 1470756 N

วันที่ทดสอบ : 21-22 มกราคม 2568

ผู้เก็บตัวอย่าง : TOPS-LAB Consultants CO., LTD.

วันที่รายงานผล : 22 มกราคม 2568

วิธีการตรวจวัด/วิเคราะห์

: US.EPA.40 CFR 50/Gravimetric Method

ผู้ควบคุมสถานีตรวจวัด (Site Operator)

รุ่นของเครื่องมือตรวจวิเคราะห์ (Model และ Serial No.) (TSP)

: TE-5009A และ 1941

รุ่นของเครื่องมือตรวจวิเคราะห์ (Model และ Serial No.) (PM-10)

: GMW-105 และ 7550

รุ่นของอุปกรณ์สอบเทียบ (Calibrator Model และ Serial No.)

: TE-5025A และ 3092

วันหมดอายุการสอบเทียบ (Expire Date)

: June 17, 2025

วันที่เก็บตัวอย่าง	หน่วย	ผลการตรวจวัด	
		ปริมาณฝุ่นละอองรวม (TSP) เฉลี่ย 24 ชั่วโมง	ปริมาณฝุ่นละอองขนาดเล็กไม่เกิน 10 ไมครอน (PM-10) เฉลี่ย 24 ชั่วโมง
13-14/01/68	มก./ลบ.ม.	0.198	0.097
14-15/01/68		0.199	0.098
15-16/01/68		0.196	0.095
16-17/01/68		0.197	0.096
17-18/01/68		0.201	0.100
18-19/01/68		0.202	0.101
19-20/01/68		0.200	0.099
ค่ามาตรฐาน		0.33	0.12

ค่ามาตรฐาน : ตามประกาศคณะกรรมการสิ่งแวดล้อมแห่งชาติ ฉบับที่ 24 (พ.ศ.2547) เรื่อง กำหนดมาตรฐานคุณภาพอากาศในบรรยากาศโดยทั่วไป



ระดับเสียงโดยทั่วไป

## ANALYSIS REPORT

เลขที่ใบรายงานผล : RE6801027

ประเภทตัวอย่าง : ระดับเสียงโดยทั่วไป

ชื่อโครงการ : บริษัท น้ำตาลระยอง จำกัด (ชลบุรี)

ที่ตั้งโครงการ : เลขที่ 388 หมู่ที่ 6 ถนนเขากระถิน-หนองบอน ตำบลธาตุทอง อำเภอบ่อทอง จังหวัดชลบุรี 20270

สถานีตรวจวัด : บริเวณริมรั้วโครงการ

วันที่เก็บตัวอย่าง : 13-17 มกราคม 2568

ตำแหน่งพิกัด : 47P 0753575 E, 1470204 N

วันที่ทดสอบ : 13-17 มกราคม 2568

ผู้เก็บตัวอย่าง : TOPS-LAB Consultants CO., LTD.

วันที่รายงานผล : 22 มกราคม 2568

วิธีการตรวจวัด/วิเคราะห์

: Sound Level Meter

รุ่นของอุปกรณ์ตรวจวัด (SLM Model และ Serial No.)

: ST-11D และ 820881

รุ่นของอุปกรณ์สอบเทียบ (Calibrator Model และ Serial No.)

: ST-120 และ ST-120C0231E

ระดับเสียงอ้างอิงในการสอบเทียบ (Calibration Ref dB (A))

: 114.0 dB (A)

ค่าที่อ่านได้จากเครื่องวัดเสียง Sound Level Meter (SLM Reading dB (A) และ SLM Adjust dB (A))

: 114.1 dB (A) และ 114.0 dB (A)

วันที่ตรวจรับรอง (Certified Date)

: February 21, 2024

เลขที่เอกสารการสอบเทียบ (Cal Sheet No.)

: EEL.BP. 52/0267


เวลา	ผลการตรวจวัด (เดซิเบลเอ)											
	13-14/01/68			14-15/01/68			15-16/01/68			16-17/01/68		
	Leq 1 hr.	L <sub>max</sub>	L <sub>90</sub>	Leq 1 hr.	L <sub>max</sub>	L <sub>90</sub>	Leq 1 hr.	L <sub>max</sub>	L <sub>90</sub>	Leq 1 hr.	L <sub>max</sub>	L <sub>90</sub>
12.00-13.00 น.	67.9	85.2	64.0	67.4	81.3	64.4	65.7	79.1	63.0	66.6	92.6	63.1
13.00-14.00 น.	67.5	82.9	64.2	66.8	82.9	64.1	64.9	78.7	62.8	65.8	97.9	62.9
14.00-15.00 น.	67.2	83.5	64.1	67.7	90.0	64.7	65.9	87.4	62.4	67.9	93.8	63.5
15.00-16.00 น.	67.1	84.7	63.8	68.4	87.6	64.8	66.1	86.5	61.8	69.4	91.6	66.4
16.00-17.00 น.	67.0	86.3	63.5	68.1	85.1	64.5	68.4	89.4	63.6	68.8	85.9	64.7
17.00-18.00 น.	67.5	87.4	63.7	67.3	81.1	64.3	65.5	88.5	62.2	69.1	86.0	66.5
18.00-19.00 น.	67.8	87.5	63.8	66.9	81.6	63.6	67.8	79.4	63.3	68.3	85.8	63.3
19.00-20.00 น.	66.6	82.3	63.4	67.4	83.9	63.8	66.2	91.7	63.5	69.5	85.8	67.4
20.00-21.00 น.	66.5	84.8	63.1	66.6	84.0	63.2	68.9	88.2	64.1	69.2	91.1	66.8
21.00-22.00 น.	67.2	85.1	63.2	66.4	83.6	64.0	68.3	80.4	64.2	68.7	82.5	66.5
22.00-23.00 น.	67.7	81.8	64.4	67.0	82.2	64.6	68.4	88.1	66.6	68.9	84.3	66.9
23.00-00.00 น.	67.6	84.3	64.6	65.3	78.1	63.6	68.0	85.8	66.2	67.7	85.2	64.2
00.00-01.00 น.	69.3	87.6	64.1	64.9	82.7	62.7	68.9	80.3	67.0	68.5	85.6	64.5
01.00-02.00 น.	67.4	82.5	64.4	66.8	81.9	62.9	69.0	89.0	66.5	68.9	90.0	64.4
02.00-03.00 น.	66.9	82.6	64.1	67.9	88.4	64.5	67.6	89.9	66.5	69.3	89.7	65.2
03.00-04.00 น.	67.5	83.1	63.6	67.2	83.1	63.8	69.4	87.4	65.9	69.1	89.2	65.5
04.00-05.00 น.	66.8	88.5	64.4	66.6	93.0	64.8	68.9	87.5	65.1	68.7	88.9	63.9
05.00-06.00 น.	66.9	80.6	64.3	66.5	96.4	64.1	69.6	89.8	65.3	68.8	89.0	67.8
06.00-07.00 น.	67.0	78.8	64.5	65.2	84.6	63.7	69.9	88.5	66.5	68.3	90.7	67.3
07.00-08.00 น.	66.8	81.1	64.4	68.3	92.4	63.6	68.2	92.1	66.8	68.9	89.6	67.1
08.00-09.00 น.	66.9	83.3	63.7	67.5	92.3	62.7	67.7	97.8	63.5	69.2	95.7	67.8
09.00-10.00 น.	67.4	82.4	64.1	69.9	93.4	65.5	68.2	94.1	64.1	68.7	92.9	66.6
10.00-11.00 น.	67.7	81.5	64.8	66.7	91.2	62.9	69.6	91.4	65.3	67.4	93.4	63.2
11.00-12.00 น.	67.9	85.6	64.7	68.6	94.1	64.3	69.3	97.3	63.7	68.6	95.1	64.5
ระดับเสียงเฉลี่ย 24 ชม.	67.3	-	63.4	67.1	-	62.9	67.9	-	62.5	68.5	-	63.2
ระดับเสียงสูงสุด	-	88.5	-	-	96.4	-	-	97.8	-	-	97.9	-
ค่ามาตรฐาน	70.0	115.0	-	70.0	115.0	-	70.0	115.0	-	70.0	115.0	-

ค่ามาตรฐาน : ตามประกาศคณะกรรมการสิ่งแวดล้อมแห่งชาติ ฉบับที่ 15 (พ.ศ.2540) เรื่อง กำหนดมาตรฐานระดับเสียงโดยทั่วไป

ชื่อผู้บันทึก

ชื่อบริษัทผู้ตรวจวัดและ

ชื่อผู้วิเคราะห์



## ANALYSIS REPORT

เลขที่ใบรายงานผล : RE6801027  
ประเภทตัวอย่าง : ระดับเสียงโดยทั่วไป

ชื่อโครงการ : บริษัท น้ำตาลระยอง จำกัด (ชลบุรี)  
ที่ตั้งโครงการ : เลขที่ 388 หมู่ที่ 6 ถนนเขากระถิน-หนองบอน ตำบลธาตุทอง อำเภอบ่อทอง จังหวัดชลบุรี 20270  
สถานีตรวจวัด : บริเวณริมรั้วโครงการ  
ตำแหน่งพิกัด : 47P 0753575 E, 1470204 N  
ผู้เก็บตัวอย่าง : TOPS-LAB Consultants CO., LTD.  
วิธีการตรวจวัด/วิเคราะห์ : Sound Level Meter  
รุ่นของอุปกรณ์ตรวจวัด (SLM Model และ Serial No.) : ST-11D และ 820881  
รุ่นของอุปกรณ์สอบเทียบ (Calibrator Model และ Serial No.) : ST-120 และ ST-120C0231E  
ระดับเสียงอ้างอิงในการสอบเทียบ (Calibration Ref dB (A)) : 114.0 dB (A)  
ค่าที่อ่านได้จากเครื่องวัดเสียง Sound Level Meter (SLM Reading dB (A) และ SLM Adjust dB (A)) : 114.1 dB (A) และ 114.0 dB (A)  
วันที่ตรวจรับรอง (Certified Date) : February 21, 2024  
เลขที่เอกสารการสอบเทียบ (Cal Sheet No.) : EEL.BP. 52/0267

เวลา	ผลการตรวจวัด (เดซิเบลเอ)								
	17-18/01/68			18-19/01/68			19-20/01/68		
	Leq 1 hr.	L <sub>max</sub>	L <sub>90</sub>	Leq 1 hr.	L <sub>max</sub>	L <sub>90</sub>	Leq 1 hr.	L <sub>max</sub>	L <sub>90</sub>
12.00-13.00 น.	69.9	95.3	67.5	68.9	96.0	64.4	68.8	93.2	65.1
13.00-14.00 น.	68.5	95.7	66.7	69.3	92.6	65.5	69.3	94.2	64.8
14.00-15.00 น.	68.2	91.6	66.8	67.7	95.4	63.3	69.6	94.0	65.4
15.00-16.00 น.	67.7	92.4	66.3	68.5	94.3	64.1	68.8	98.9	65.0
16.00-17.00 น.	67.5	95.7	66.0	68.8	97.7	64.5	68.1	94.7	65.9
17.00-18.00 น.	69.6	93.2	66.6	68.2	91.6	63.3	67.7	92.7	64.1
18.00-19.00 น.	69.3	91.1	66.4	68.3	90.1	64.2	67.5	94.5	63.3
19.00-20.00 น.	69.0	86.8	66.6	69.7	91.2	66.8	67.3	95.8	62.2
20.00-21.00 น.	68.5	88.1	66.2	68.8	81.2	66.6	69.5	88.7	64.4
21.00-22.00 น.	66.6	84.6	64.4	68.6	85.8	66.8	69.1	90.3	64.3
22.00-23.00 น.	68.1	84.1	65.2	68.7	83.5	66.9	68.5	89.5	65.1
23.00-00.00 น.	68.8	84.5	66.8	69.3	88.3	67.8	68.8	87.1	65.7
00.00-01.00 น.	68.6	83.8	66.6	69.9	91.0	67.6	67.7	86.7	65.6
01.00-02.00 น.	68.7	86.8	66.5	68.8	82.3	66.9	68.9	87.2	66.4
02.00-03.00 น.	68.7	83.6	66.3	69.2	88.7	66.2	67.0	78.9	64.0
03.00-04.00 น.	68.3	83.7	65.1	68.8	91.7	66.2	67.9	81.6	63.2
04.00-05.00 น.	68.7	83.9	65.0	68.3	92.5	66.0	69.5	87.5	66.4
05.00-06.00 น.	68.1	83.5	65.7	68.4	90.7	66.1	68.8	90.3	63.3
06.00-07.00 น.	69.6	87.6	66.4	67.9	93.5	66.7	68.3	90.8	64.4
07.00-08.00 น.	69.7	86.0	66.2	67.1	93.9	65.2	69.6	90.1	65.5
08.00-09.00 น.	69.4	92.8	65.5	67.5	94.3	65.5	69.4	96.6	65.2
09.00-10.00 น.	68.9	90.7	65.3	68.3	94.9	64.6	67.7	95.5	65.3
10.00-11.00 น.	69.3	96.4	65.6	66.6	92.5	63.3	68.5	96.4	64.9
11.00-12.00 น.	69.4	95.0	65.3	66.8	93.9	62.8	68.5	90.8	65.5
ระดับเสียงเฉลี่ย 24 ชม.	68.7	-	65.1	68.4	-	63.3	68.5	-	63.3
ระดับเสียงสูงสุด	-	96.4	-	-	97.7	-	-	98.9	-
ค่ามาตรฐาน	70.0	115.0	-	70.0	115.0	-	70.0	115.0	-

ค่ามาตรฐาน : ตามประกาศคณะกรรมการสิ่งแวดล้อมแห่งชาติ ฉบับที่ 15 (พ.ศ.2540) เรื่อง กำหนดมาตรฐานระดับเสียงโดยทั่วไป

ชื่อผู้บันทึก

ชื่อบริษัทผู้ตรวจวัดและ

ชื่อผู้วิเคราะห์

คุณภาพน้ำทิ้ง



## ANALYSIS REPORT

เลขที่ใบรายงานผล : RE6807595

รหัสตัวอย่าง : W070/07/68

ประเภทตัวอย่าง : น้ำทิ้ง

ชื่อโครงการ : บริษัท น้ำตาลระยอง จำกัด (ชลบุรี)

ที่ตั้งโครงการ : เลขที่ 388 หมู่ที่ 6 ถนนเขากระถิน-หนองบอน ตำบลธาตุทอง อำเภอบ่อทอง จังหวัดชลบุรี 20270

ชื่อลูกค้า : ห้างหุ้นส่วนจำกัด เมทริก เอ็นไวรอนเม้นท์

ที่อยู่และข้อมูลติดต่อของลูกค้า : เลขที่ 261 ซอยบางนา-ตราด 14 แขวงบางนาใต้ เขตบางนา กรุงเทพมหานคร 10260

สถานีตรวจวัด : น้ำเสียก่อนเข้าระบบ

วันเดือนปีที่เก็บตัวอย่าง : 15 กรกฎาคม 2568

ตำแหน่งพิกัด : 47P 0632365 E, 1700179 N

วันเดือนปีที่รับตัวอย่างทดสอบ : 15 กรกฎาคม 2568

วิธีเก็บตัวอย่าง : Grab Sampling

วันเดือนปีที่ทำการทดสอบ : 15-21 กรกฎาคม 2568

ผู้เก็บตัวอย่าง : TOPS-LAB Consultants CO., LTD.

วันเดือนปีที่รายงานผล : 21 กรกฎาคม 2568

เลขทะเบียน : -

เวลาเก็บตัวอย่าง : 10.00 น.

รายการทดสอบ	หน่วย	วิธีทดสอบ <sup>1)</sup>	ผลการทดสอบ	ค่ามาตรฐาน
1. ความเป็นกรด - ด่าง (pH)	-	AWWA, 2023 (4500-H <sup>+</sup> , B)	8.3 ที่ 25 °C	-
2. ของแข็งแขวนลอยทั้งหมด (Total Suspended Solids) *	mg/L	AWWA, 2023 (2540 D)	29	-
3. บีโอดี (Biochemical Oxygen Demand)	mg/L	AWWA, 2023 (4500-O, C and 5210 B)	12.0	-
4. ซีโอดี (Chemical Oxygen Demand)	mg/L	AWWA, 2023 (5220 C)	51	-
5. ทีเคเอ็น (Total Kjeldahl Nitrogen)	mg/L	AWWA, 2023 (4500-N <sub>org</sub> , B)	3.64	-
6. แบคทีเรียกลุ่มฟีคอลโคลิฟอร์ม (Fecal Coliform Bacteria)	MPN/100 mL	AWWA, 2023 (9221 B)	700	-
ลักษณะสภาพตัวอย่างที่ทดสอบ		ุ่น สีเหลือง มีตะกอน		



หมายเหตุ : \* หมายถึงรายการทดสอบที่อยู่ในขอบข่ายการรับรองความสามารถห้องปฏิบัติการทดสอบตามมาตรฐาน ISO/IEC 17025 : 2017

<sup>1)</sup> Standard Methods for the examination of water and wastewater 24<sup>th</sup> Washington, DC : APHA, 2023

ชื่อผู้บันทึก

ชื่อบริษัทผู้ตรวจวัดและวิเคราะห์ตัวอย่าง

ชื่อผู้วิเคราะห์



ผลวิเคราะห์นี้รับรองเฉพาะตัวอย่างที่ได้ทำการวิเคราะห์และเป็นผลทดสอบตามตัวอย่างที่ได้รับเท่านั้น

ห้ามคัดถ่ายใบรับรองหรือรายงานผลแต่เพียงบางส่วน โดยไม่ได้รับอนุญาตอย่างเป็นทางการจากทางบริษัท

เอกสารเลขที่ TLC-F-7.8-01 แก้ไขครั้งที่ 4 วันที่ประกาศใช้ 4 มกราคม 2565

## ANALYSIS REPORT

เลขที่ใบรายงานผล : RE6807595

รหัสตัวอย่าง : W071/07/68

ประเภทตัวอย่าง : น้ำทิ้งโรงงาน

ชื่อโครงการ : บริษัท น้ำตาลระยอง จำกัด (ชลบุรี)

ที่ตั้งโครงการ : เลขที่ 388 หมู่ที่ 6 ถนนเขากระถิน-หนองบอน ตำบลธาตุทอง อำเภอบ่อทอง จังหวัดชลบุรี 20270

ชื่อลูกค้า : ห้างหุ้นส่วนจำกัด เมทริก เอ็นไวรณเม้นท์

ที่อยู่และข้อมูลติดต่อของลูกค้า : เลขที่ 261 ซอยบางนา-ตราด 14 แขวงบางนาใต้ เขตบางนา กรุงเทพมหานคร 10260

สถานีตรวจวัด : บ่อตรวจสอบคุณภาพน้ำทิ้ง

วันเดือนปีที่เก็บตัวอย่าง : 15 กรกฎาคม 2568

ตำแหน่งพิกัด : 47P 0632365 E, 1700179 N

วันเดือนปีที่รับตัวอย่างทดสอบ : 15 กรกฎาคม 2568

วิธีเก็บตัวอย่าง : Grab Sampling

วันเดือนปีที่ทำการทดสอบ : 15-21 กรกฎาคม 2568

ผู้เก็บตัวอย่าง :

วันเดือนปีที่รายงานผล : 21 กรกฎาคม 2568

เลขทะเบียน :

เวลาเก็บตัวอย่าง : 10.15 น.

รายการทดสอบ	หน่วย	วิธีทดสอบ <sup>1)</sup>	ผลการทดสอบ	ค่ามาตรฐาน <sup>2)</sup>
1. ความเป็นกรด - ด่าง (pH)	-	AWWA, 2023 (4500-H <sup>+</sup> , B)	8.7 ที่ 25 °C	5.5-9.0
2. ของแข็งแขวนลอยทั้งหมด (Total Suspended Solids) *	mg/L	AWWA, 2023 (2540 D)	10	ไม่เกิน 50
3. บีโอดี (Biochemical Oxygen Demand)	mg/L	AWWA, 2023 (4500-O, C and 5210 B)	7.4	ไม่เกิน 20
4. ซีโอดี (Chemical Oxygen Demand)	mg/L	AWWA, 2023 (5220 C)	44	ไม่เกิน 120
5. ทีเคเอ็น (Total Kjeldahl Nitrogen)	mg/L	AWWA, 2023 (4500-N <sub>org</sub> , B)	2.80	ไม่เกิน 100
6. แบคทีเรียกลุ่มฟีคอลโคลิฟอร์ม (Fecal Coliform Bacteria)	MPN/100 mL	AWWA, 2023 (9221 B)	340	-
ลักษณะสภาพตัวอย่างที่ทดสอบ		ขุน สีเหลือง มีตะกอน		

หมายเหตุ : \* หมายถึงรายการทดสอบที่อยู่ในขอบข่ายการรับรองความสามารถห้องปฏิบัติการทดสอบตามมาตรฐาน ISO/IEC 17025 : 2017

1) Standard Methods for the examination of water and wastewater 24<sup>th</sup>ed Washington, DC : APHA, 2023

2) ตามประกาศกระทรวงอุตสาหกรรม เรื่อง กำหนดมาตรฐานควบคุมการระบายน้ำทิ้งจากโรงงานพ.ศ. 2560

ชื่อผู้บันทึก

ชื่อบริษัทผู้ตรวจวัดและวิเคราะห์ตัวอย่าง

ชื่อผู้วิเคราะห์



## ANALYSIS REPORT

เลขที่ใบรายงานผล : RE6808734

รหัสตัวอย่าง : W211/08/68

ประเภทตัวอย่าง : น้ำทิ้ง

ชื่อโครงการ : บริษัท น้ำตาลระยอง จำกัด (ชลบุรี)

ที่ตั้งโครงการ : เลขที่ 388 หมู่ที่ 6 ถนนเขาระถิ่น-หนองบอน ตำบลธาตุทอง อำเภอบ่อทอง จังหวัดชลบุรี 20270

ชื่อลูกค้า : ห้างหุ้นส่วนจำกัด เมทริก เอ็นไวรอนเม้นท์

ที่อยู่และข้อมูลติดต่อของลูกค้า : เลขที่ 261 ซอยบางนา-ตราด 14 แขวงบางนาใต้ เขตบางนา กรุงเทพมหานคร 10260

สถานีตรวจวัด : น้ำเสียก่อนเข้าระบบ

วันเดือนปีที่เก็บตัวอย่าง : 20 สิงหาคม 2568

ตำแหน่งพิกัด : 47P 0632365 E, 1700179 N

วันเดือนปีที่รับตัวอย่างทดสอบ : 20 สิงหาคม 2568

วิธีเก็บตัวอย่าง : Grab Sampling

วันเดือนปีที่ทำการทดสอบ : 20-27 สิงหาคม 2568

ผู้เก็บตัวอย่าง : TOPS-LAB Consultants CO., LTD.

วันเดือนปีที่รายงานผล : 27 สิงหาคม 2568

เลขทะเบียน

:

เวลาเก็บตัวอย่าง : 14.00 น.

รายการทดสอบ	หน่วย	วิธีทดสอบ <sup>1)</sup>	ผลการทดสอบ	ค่ามาตรฐาน
1. ความเป็นกรด - ด่าง (pH) *	-	AWWA, 2023 (4500-H <sup>+</sup> , B)	8.2 ที่ 25 °C	-
2. ของแข็งแขวนลอยทั้งหมด (Total Suspended Solids) *	mg/L	AWWA, 2023 (2540 D)	8	-
3. บีโอดี (Biochemical Oxygen Demand)	mg/L	AWWA, 2023 (4500-O, C and 5210 B)	4.3	-
4. ซีโอดี (Chemical Oxygen Demand)	mg/L	AWWA, 2023 (5220 C)	19	-
5. ทีเคเอ็น (Total Kjeldahl Nitrogen)	mg/L	AWWA, 2023 (4500-N <sub>org</sub> , B)	1.18	-
6. แบคทีเรียกลุ่มฟีคอลโคลิฟอร์ม (Fecal Coliform Bacteria)	MPN/100 mL	AWWA, 2023 (9221 B)	13	-
ลักษณะสภาพตัวอย่างที่ทดสอบ		ใส สีเหลือง มีตะกอน		

หมายเหตุ : \* หมายถึงรายการทดสอบที่อยู่ในขอบข่ายการรับรองความสามารถห้องปฏิบัติการทดสอบตามมาตรฐาน ISO/IEC 17025 : 2017

1) Standard Methods for the examination of water and wastewater 24<sup>th</sup> ed Washington, DC : APHA, 2023

ชื่อผู้บันทึก

:

ชื่อบริษัทผู้ตรวจวัดและวิเคราะห์ตัวอย่าง

:

ชื่อผู้วิเคราะห์

:

ข้า

## ANALYSIS REPORT

เลขที่ใบรายงานผล : RE6808734

รหัสตัวอย่าง : W212/08/68

ประเภทตัวอย่าง : น้ำทิ้งโรงงาน

ชื่อโครงการ : บริษัท น้ำตาลระยอง จำกัด (ชลบุรี)

ที่ตั้งโครงการ : เลขที่ 388 หมู่ที่ 6 ถนนเขากระถิน-หนองบอน ตำบลธาตุทอง อำเภอบ่อทอง จังหวัดชลบุรี 20270

ชื่อลูกค้า : ห้างหุ้นส่วนจำกัด เมทริก เอ็นไวรอนเม้นท์

ที่อยู่และข้อมูลติดต่อของลูกค้า : เลขที่ 261 ซอยบางนา-ตราด 14 แขวงบางนาใต้ เขตบางนา กรุงเทพมหานคร 10260

สถานที่ตรวจวัด : บ่อตรวจสอบคุณภาพน้ำทิ้ง

วันเดือนปีที่เก็บตัวอย่าง : 20 สิงหาคม 2568

ตำแหน่งพิกัด : 47P 0632365 E, 1700179 N

วันเดือนปีที่รับตัวอย่างทดสอบ : 20 สิงหาคม 2568

วิธีเก็บตัวอย่าง : Grab Sampling

วันเดือนปีที่ทำการทดสอบ : 20-27 สิงหาคม 2568

ผู้เก็บตัวอย่าง :

วันเดือนปีที่รายงานผล : 27 สิงหาคม 2568

เลขทะเบียน :

เวลาเก็บตัวอย่าง : 14.15 น.

รายการทดสอบ	หน่วย	วิธีทดสอบ <sup>1)</sup>	ผลการทดสอบ	ค่ามาตรฐาน <sup>2)</sup>
1. ความเป็นกรด - ด่าง (pH) *	-	AWWA, 2023 (4500-H <sup>+</sup> , B)	8.9 ที่ 25 °C	5.5-9.0
2. ของแข็งแขวนลอยทั้งหมด (Total Suspended Solids) *	mg/L	AWWA, 2023 (2540 D)	32	ไม่เกิน 50
3. บีโอดี (Biochemical Oxygen Demand)	mg/L	AWWA, 2023 (4500-O, C and 5210 B)	6.3	ไม่เกิน 20
4. ซีโอดี (Chemical Oxygen Demand)	mg/L	AWWA, 2023 (5220 C)	19	ไม่เกิน 120
5. ทีเคเอ็น (Total Kjeldahl Nitrogen)	mg/L	AWWA, 2023 (4500-N <sub>org</sub> , B)	1.40	ไม่เกิน 100
6. แบคทีเรียกลุ่มฟีคอลโคลิฟอร์ม (Fecal Coliform Bacteria)	MPN/100 mL	AWWA, 2023 (9221 B)	23	-
ลักษณะสภาพตัวอย่างที่ทดสอบ		ใส สีเหลือง มีตะกอน		

หมายเหตุ : \* หมายถึงรายการทดสอบที่อยู่ในขอบข่ายการรับรองความสามารถห้องปฏิบัติการทดสอบตามมาตรฐาน ISO/IEC 17025 : 2017

<sup>1)</sup> Standard Methods for the examination of water and wastewater 24<sup>th</sup>ed Washington, DC : APHA, 2023

<sup>2)</sup> ตามประกาศกระทรวงอุตสาหกรรม เรื่อง กำหนดมาตรฐานควบคุมการระบายน้ำทิ้งจากโรงงาน พ.ศ. 2560

ชื่อผู้บันทึก

ชื่อบริษัทผู้ตรวจวัดและวิเคราะห์ตัวอย่าง

ชื่อผู้วิเคราะห์

ข้า

## ANALYSIS REPORT

เลขที่ใบรายงานผล : RE6809836

รหัสตัวอย่าง : W120/09/68

ประเภทตัวอย่าง : น้ำทิ้ง

ชื่อโครงการ : บริษัท น้ำตาลระยอง จำกัด (ชลบุรี)

ที่ตั้งโครงการ : เลขที่ 388 หมู่ที่ 6 ถนนเขากระถิน-หนองบอน ตำบลธาตุทอง อำเภอบ่อทอง จังหวัดชลบุรี 20270

ชื่อลูกค้า : ห้างหุ้นส่วนจำกัด เมทริก เอ็นไวรอนเม้นท์

ที่อยู่และข้อมูลติดต่อของลูกค้า : เลขที่ 261 ซอยบางนา-ตราด 14 แขวงบางนาใต้ เขตบางนา กรุงเทพมหานคร 10260

สถานีตรวจวัด : น้ำเสียก่อนเข้าระบบ

วันเดือนปีที่เก็บตัวอย่าง : 17 กันยายน 2568

ตำแหน่งพิกัด : 47P 0754032 E, 1470915 N

วันเดือนปีที่รับตัวอย่างทดสอบ : 17 กันยายน 2568

วิธีเก็บตัวอย่าง : Grab Sampling

วันเดือนปีที่ทำการทดสอบ : 17-23 กันยายน 2568

ผู้เก็บตัวอย่าง : TOPS-LAB Consultants CO., LTD.

วันเดือนปีที่รายงานผล : 23 กันยายน 2568

เลขทะเบียน

-

เวลาเก็บตัวอย่าง : 09.00 น.

รายการทดสอบ	หน่วย	วิธีทดสอบ <sup>1)</sup>	ผลการทดสอบ	ค่ามาตรฐาน
1. ความเป็นกรด - ด่าง (pH)*	-	AWWA, 2023 (4500-H <sup>+</sup> , B)	8.4 ที่ 25 °C	-
2. ของแข็งแขวนลอยทั้งหมด (Total Suspended Solids)*	mg/L	AWWA, 2023 (2540 D)	6	-
3. บีโอดี (Biochemical Oxygen Demand)	mg/L	AWWA, 2023 (4500-O, C and 5210 B)	8.8	-
4. ซีโอดี (Chemical Oxygen Demand)	mg/L	AWWA, 2023 (5220 C)	25	-
5. ทีเคเอ็น (Total Kjeldahl Nitrogen)	mg/L	AWWA, 2023 (4500-N <sub>org</sub> , B)	1.20	-
6. แบคทีเรียกลุ่มฟีคอลโคลิฟอร์ม (Fecal Coliform Bacteria)	MPN/100 mL	AWWA, 2023 (9221 B)	13	-
ลักษณะสภาพตัวอย่างที่ทดสอบ		ใส สีเหลือง มีตะกอน		

หมายเหตุ : \* หมายถึงรายการทดสอบที่อยู่ในขอบข่ายการรับรองความสามารถห้องปฏิบัติการทดสอบตามมาตรฐาน ISO/IEC 17025 : 2017

<sup>1)</sup> Standard Methods for the examination of water and wastewater 24<sup>th</sup> ed Washington, DC : APHA, 2023

ชื่อผู้บันทึก

ชื่อบริษัทผู้ตรวจวัดและวิเคราะห์ตัวอย่าง

ชื่อผู้วิเคราะห์

เข้า



## ANALYSIS REPORT

เลขที่ใบรายงานผล : RE6809836

รหัสตัวอย่าง : W121/09/68

ประเภทตัวอย่าง : น้ำทิ้งโรงงาน

ชื่อโครงการ : บริษัท น้ำตาลระยอง จำกัด (ชลบุรี)  
ที่ตั้งโครงการ : เลขที่ 388 หมู่ที่ 6 ถนนเขากระถิน-หนองบอน ตำบลธาตุทอง อำเภอบ่อทอง จังหวัดชลบุรี 20270  
ชื่อลูกค้า : ห้างหุ้นส่วนจำกัด เมทริก เอ็นไวรันเม้นท์  
ที่อยู่และข้อมูลติดต่อของลูกค้า : เลขที่ 261 ซอยบางนา-ตราด 14 แขวงบางนาใต้ เขตบางนา กรุงเทพมหานคร 10260  
สถานีตรวจวัด : บ่อตรวจสอบคุณภาพน้ำทิ้ง  
ตำแหน่งพิกัด : 47P 0753952 E, 1470540 N  
วิธีเก็บตัวอย่าง : Grab Sampling  
ผู้เก็บตัวอย่าง :   
เลขทะเบียน :   
วันเดือนปีที่เก็บตัวอย่าง : 17 กันยายน 2568  
วันเดือนปีที่รับตัวอย่างทดสอบ : 17 กันยายน 2568  
วันเดือนปีที่ทำการทดสอบ : 17-23 กันยายน 2568  
วันเดือนปีที่รายงานผล : 23 กันยายน 2568  
เวลาเก็บตัวอย่าง : 09.15 น.

รายการทดสอบ	หน่วย	วิธีทดสอบ <sup>1)</sup>	ผลการทดสอบ	ค่ามาตรฐาน <sup>2)</sup>
1. ความเป็นกรด - ด่าง (pH)*	-	AWWA, 2023 (4500-H <sup>+</sup> , B)	8.5 ที่ 25 °C	5.5-9.0
2. ของแข็งแขวนลอยทั้งหมด (Total Suspended Solids)*	mg/L	AWWA, 2023 (2540 D)	28	ไม่เกิน 50
3. บีโอดี (Biochemical Oxygen Demand)	mg/L	AWWA, 2023 (4500-O, C and 5210 B)	12.6	ไม่เกิน 20
4. ซีโอดี (Chemical Oxygen Demand)	mg/L	AWWA, 2023 (5220 C)	32	ไม่เกิน 120
5. ทีเคเอ็น (Total Kjeldahl Nitrogen)	mg/L	AWWA, 2023 (4500-N <sub>org</sub> , B)	1.76	ไม่เกิน 100
6. แบคทีเรียกลุ่มฟีคอลโคลิฟอร์ม (Fecal Coliform Bacteria)	MPN/100 mL	AWWA, 2023 (9221 B)	79	-
ลักษณะสภาพตัวอย่างที่ทดสอบ		ใส สีเหลือง มีตะกอน		

หมายเหตุ : \* หมายถึงรายการทดสอบที่อยู่ในขอบข่ายการรับรองความสามารถห้องปฏิบัติการทดสอบตามมาตรฐาน ISO/IEC 17025 : 2017

1) Standard Methods for the examination of water and wastewater 24<sup>th</sup>ed Washington, DC : APHA, 2023

2) ตามประกาศกระทรวงอุตสาหกรรม เรื่อง กำหนดมาตรฐานควบคุมการระบายน้ำทิ้งจากโรงงานพ.ศ. 2560

ชื่อผู้บันทึก

ชื่อบริษัทผู้ตรวจวัดและวิเคราะห์ตัวอย่าง

ชื่อผู้วิเคราะห์

ข้า

## ANALYSIS REPORT

เลขที่ใบรายงานผล : RE6810894

รหัสตัวอย่าง : W076/10/68

ประเภทตัวอย่าง : น้ำทิ้ง

ชื่อโครงการ : บริษัท น้ำตาลระยอง จำกัด (ชลบุรี)  
ที่ตั้งโครงการ : เลขที่ 388 หมู่ที่ 6 ถนนเขากระถิน-หนองบอน ตำบลธาตุทอง อำเภอบ่อทอง จังหวัดชลบุรี 20270  
ชื่อลูกค้า : ห้างหุ้นส่วนจำกัด เมทริก เอ็นไวรอนเม้นท์  
ที่อยู่และข้อมูลติดต่อของลูกค้า : เลขที่ 261 ซอยบางนา-ตราด 14 แขวงบางนาใต้ เขตบางนา กรุงเทพมหานคร 10260  
สถานีตรวจวัด : น้ำเสียก่อนเข้าระบบ  
ตำแหน่งพิกัด : 47P 0754032 E, 1470915 N  
วิธีเก็บตัวอย่าง : Grab Sampling  
ผู้เก็บตัวอย่าง : TOPS-LAB Consultants CO., LTD.  
เลขทะเบียน : -  
วันเดือนปีที่เก็บตัวอย่าง : 14 ตุลาคม 2568  
วันเดือนปีที่รับตัวอย่างทดสอบ : 15 ตุลาคม 2568  
วันเดือนปีที่ทำการทดสอบ : 15-21 ตุลาคม 2568  
วันเดือนปีที่รายงานผล : 21 ตุลาคม 2568  
เวลาเก็บตัวอย่าง : 14.00 น.

รายการทดสอบ	หน่วย	วิธีทดสอบ <sup>1)</sup>	ผลการทดสอบ	ค่ามาตรฐาน
1. ความเป็นกรด - ด่าง (pH)*	-	AWWA, 2023 (4500-H <sup>+</sup> , B)	8.4 ที่ 25 °C	-
2. ของแข็งแขวนลอยทั้งหมด (Total Suspended Solids)*	mg/L	AWWA, 2023 (2540 D)	12	-
3. บีโอดี (Biochemical Oxygen Demand)	mg/L	AWWA, 2023 (4500-O, C and 5210 B)	19.2	-
4. ซีโอดี (Chemical Oxygen Demand)	mg/L	AWWA, 2023 (5220 C)	57	-
5. ทีเคเอ็น (Total Kjeldahl Nitrogen)	mg/L	AWWA, 2023 (4500-N <sub>org</sub> , B)	0.31	-
6. แบคทีเรียกลุ่มฟีคอลโคลิฟอร์ม (Fecal Coliform Bacteria)	MPN/100 mL	AWWA, 2023 (9221 B)	46	-
ลักษณะสภาพตัวอย่างที่ทดสอบ		ใส สีเหลือง มีตะกอน		

หมายเหตุ : \* หมายถึงรายการทดสอบที่อยู่ในขอบข่ายการรับรองความสามารถห้องปฏิบัติการทดสอบตามมาตรฐาน ISO/IEC 17025 : 2017

<sup>1)</sup> Standard Methods for the examination of water and wastewater 24<sup>th</sup> ed Washington, DC : APHA, 2023

ชื่อผู้บันทึก

ชื่อบริษัทผู้ตรวจวัดและวิเคราะห์ตัวอย่าง

ชื่อผู้วิเคราะห์

เข้า

## ANALYSIS REPORT

เลขที่ใบรายงานผล : RE6810894

รหัสตัวอย่าง : W077/10/68

ประเภทตัวอย่าง : น้ำทิ้งโรงงาน

ชื่อโครงการ : บริษัท น้ำตาลระยอง จำกัด (ชลบุรี)

ที่ตั้งโครงการ : เลขที่ 388 หมู่ที่ 6 ถนนเขากระถิน-หนองบอน ตำบลธาตุทอง อำเภอปอทอง จังหวัดชลบุรี 20270

ชื่อลูกค้า : ห้างหุ้นส่วนจำกัด เมทริก เอ็นไวรอนเม้นท์

ที่อยู่และข้อมูลติดต่อของลูกค้า : เลขที่ 261 ซอยบางนา-ตราด 14 แขวงบางนาใต้ เขตบางนา กรุงเทพมหานคร 10260

สถานีตรวจวัด : บ่อตรวจสอบคุณภาพน้ำทิ้ง

วันเดือนปีที่เก็บตัวอย่าง : 14 ตุลาคม 2568

ตำแหน่งพิกัด : 47P 0753952 E, 1470540 N

วันเดือนปีที่รับตัวอย่างทดสอบ : 15 ตุลาคม 2568

วิธีเก็บตัวอย่าง : Grab Sampling

วันเดือนปีที่ทำการทดสอบ : 15-21 ตุลาคม 2568

ผู้เก็บตัวอย่าง :

วันเดือนปีที่รายงานผล : 21 ตุลาคม 2568

เลขทะเบียน :

เวลาเก็บตัวอย่าง : 14.15 น.

รายการทดสอบ	หน่วย	วิธีทดสอบ <sup>1)</sup>	ผลการทดสอบ	ค่ามาตรฐาน <sup>2)</sup>
1. ความเป็นกรด - ด่าง (pH)*	-	AWWA, 2023 (4500-H <sup>+</sup> , B)	8.9 ที่ 25 °C	5.5-9.0
2. ของแข็งแขวนลอยทั้งหมด (Total Suspended Solids)*	mg/L	AWWA, 2023 (2540 D)	13	ไม่เกิน 50
3. บีโอดี (Biochemical Oxygen Demand)	mg/L	AWWA, 2023 (4500-O, C and 5210 B)	15.1	ไม่เกิน 20
4. ซีโอดี (Chemical Oxygen Demand)	mg/L	AWWA, 2023 (5220 C)	32	ไม่เกิน 120
5. ทีเคเอ็น (Total Kjeldahl Nitrogen)	mg/L	AWWA, 2023 (4500-N <sub>org</sub> , B)	0.25	ไม่เกิน 100
6. แบคทีเรียกลุ่มฟีคอลโคลิฟอร์ม (Fecal Coliform Bacteria)	MPN/100 mL	AWWA, 2023 (9221 B)	33	-
ลักษณะสภาพตัวอย่างที่ทดสอบ		ใส สีเหลือง มีตะกอน		

หมายเหตุ : \* หมายถึงรายการทดสอบที่อยู่ในขอบข่ายการรับรองความสามารถห้องปฏิบัติการทดสอบตามมาตรฐาน ISO/IEC 17025 : 2017

1) Standard Methods for the examination of water and wastewater 24<sup>th</sup>ed Washington, DC : APHA, 2023

2) ตามประกาศกระทรวงอุตสาหกรรม เรื่อง กำหนดมาตรฐานควบคุมการระบายน้ำทิ้งจากโรงงาน พ.ศ. 2560

ชื่อผู้บันทึก

ชื่อบริษัทผู้ตรวจวัดและวิเคราะห์ตัวอย่าง

ชื่อผู้วิเคราะห์

ข้า



## ANALYSIS REPORT

เลขที่ใบรายงานผล : RE68111081

รหัสตัวอย่าง : W187/11/68

ประเภทตัวอย่าง : น้ำทิ้ง

ชื่อโครงการ : บริษัท น้ำตาลระยอง จำกัด (ชลบุรี)

ที่ตั้งโครงการ : เลขที่ 388 หมู่ที่ 6 ถนนเขากระถิน-หนองบอน ตำบลธาตุทอง อำเภอบ่อทอง จังหวัดชลบุรี 20270

ชื่อลูกค้า : ห้างหุ้นส่วนจำกัด เมทริก เอ็นไวรอนเม้นท์

ที่อยู่และข้อมูลติดต่อของลูกค้า : เลขที่ 261 ซอยบางนา-ตราด 14 แขวงบางนาใต้ เขตบางนา กรุงเทพมหานคร 10260

สถานีตรวจวัด : น้ำเสียก่อนเข้าระบบ

วันเดือนปีที่เก็บตัวอย่าง : 14 พฤศจิกายน 2568

ตำแหน่งพิกัด : 47P 0754032 E, 1470915 N

วันเดือนปีที่รับตัวอย่างทดสอบ : 14 พฤศจิกายน 2568

วิธีเก็บตัวอย่าง : Grab Sampling

วันเดือนปีที่ทำการทดสอบ : 14-20 พฤศจิกายน 2568

ผู้เก็บตัวอย่าง : TOPS-LAB Consultants CO., LTD.

วันเดือนปีที่รายงานผล : 20 พฤศจิกายน 2568

เลขทะเบียน

เวลาเก็บตัวอย่าง : 10.00 น.

รายการทดสอบ	หน่วย	วิธีทดสอบ <sup>1)</sup>	ผลการทดสอบ	ค่ามาตรฐาน
1. ความเป็นกรด - ด่าง (pH)*	-	AWWA, 2023 (4500-H <sup>+</sup> , B)	8.0 ที่ 25 °C	-
2. ของแข็งแขวนลอยทั้งหมด (Total Suspended Solids)*	mg/L	AWWA, 2023 (2540 D)	8	-
3. บีโอดี (Biochemical Oxygen Demand)	mg/L	AWWA, 2023 (4500-O, C and 5210 B)	5.0	-
4. ซีโอดี (Chemical Oxygen Demand)	mg/L	AWWA, 2023 (5220 C)	19	-
5. ทีเคเอ็น (Total Kjeldahl Nitrogen)	mg/L	AWWA, 2023 (4500-N <sub>org</sub> , B)	2.63	-
6. แบคทีเรียกลุ่มฟีคอลโคลิฟอร์ม (Fecal Coliform Bacteria)	MPN/100 mL	AWWA, 2023 (9221 B)	24	-
ลักษณะสภาพตัวอย่างที่ทดสอบ		ใส สีเหลือง มีตะกอน		

หมายเหตุ : \* หมายถึงรายการทดสอบที่อยู่ในขอบข่ายการรับรองความสามารถห้องปฏิบัติการทดสอบตามมาตรฐาน ISO/IEC 17025 : 2017

<sup>1)</sup> Standard Methods for the examination of water and wastewater 24<sup>th</sup> Washington, DC : APHA, 2023

ชื่อผู้บันทึก

ชื่อบริษัทผู้ตรวจวัดและวิเคราะห์ตัวอย่าง

ชื่อผู้วิเคราะห์

ข้า

## ANALYSIS REPORT

เลขที่ใบรายงานผล : RE68111081

รหัสตัวอย่าง : W188/11/68

ประเภทตัวอย่าง : น้ำทิ้งโรงงาน

ชื่อโครงการ : บริษัท น้ำตาลระยอง จำกัด (ชลบุรี)

ที่ตั้งโครงการ : เลขที่ 388 หมู่ที่ 6 ถนนเขากระถิน-หนองบอน ตำบลธาตุทอง อำเภอบ่อทอง จังหวัดชลบุรี 20270

ชื่อลูกค้า : ห้างหุ้นส่วนจำกัด เมทริก เอ็นไวรอนเม้นท์

ที่อยู่และข้อมูลติดต่อของลูกค้า : เลขที่ 261 ซอยบางนา-ตราด 14 แขวงบางนาใต้ เขตบางนา กรุงเทพมหานคร 10260

สถานีตรวจวัด : บ่อตรวจสอบคุณภาพน้ำทิ้ง

วันเดือนปีที่เก็บตัวอย่าง : 14 พฤศจิกายน 2568

ตำแหน่งพิกัด : 47P 0753952 E, 1470540 N

วันเดือนปีที่รับตัวอย่างทดสอบ : 14 พฤศจิกายน 2568

วิธีเก็บตัวอย่าง : Grab Sampling

วันเดือนปีที่ทำการทดสอบ : 14-20 พฤศจิกายน 2568

ผู้เก็บตัวอย่าง :

วันเดือนปีที่รายงานผล : 20 พฤศจิกายน 2568

เลขทะเบียน :

เวลาเก็บตัวอย่าง : 10.20 น.

รายการทดสอบ	หน่วย	วิธีทดสอบ <sup>1)</sup>	ผลการทดสอบ	ค่ามาตรฐาน <sup>2)</sup>
1. ความเป็นกรด - ด่าง (pH)*	-	AWWA, 2023 (4500-H <sup>+</sup> , B)	8.9 ที่ 25 °C	5.5-9.0
2. ของแข็งแขวนลอยทั้งหมด (Total Suspended Solids)*	mg/L	AWWA, 2023 (2540 D)	5	ไม่เกิน 50
3. บีโอดี (Biochemical Oxygen Demand)	mg/L	AWWA, 2023 (4500-O, C and 5210 B)	3.5	ไม่เกิน 20
4. ซีโอดี (Chemical Oxygen Demand)	mg/L	AWWA, 2023 (5220 C)	19	ไม่เกิน 120
5. ทีเคเอ็น (Total Kjeldahl Nitrogen)	mg/L	AWWA, 2023 (4500-N <sub>org</sub> , B)	1.90	ไม่เกิน 100
6. แบคทีเรียกลุ่มฟีคอลโคลิฟอร์ม (Fecal Coliform Bacteria)	MPN/100 mL	AWWA, 2023 (9221 B)	20	-
ลักษณะสภาพตัวอย่างที่ทดสอบ		ใส สีเหลือง มีตะกอน		

หมายเหตุ : \* หมายถึงรายการทดสอบที่อยู่ในขอบข่ายการรับรองความสามารถห้องปฏิบัติการทดสอบตามมาตรฐาน ISO/IEC 17025 : 2017

1) Standard Methods for the examination of water and wastewater 24<sup>th</sup>ed Washington, DC : APHA, 2023

2) ตามประกาศกระทรวงอุตสาหกรรม เรื่อง กำหนดมาตรฐานควบคุมการระบายน้ำทิ้งจากโรงงาน พ.ศ. 2560

ชื่อผู้บันทึก

ชื่อบริษัทผู้ตรวจวัดและวิเคราะห์ตัวอย่าง

ชื่อผู้วิเคราะห์

ข้า

## ANALYSIS REPORT

เลขที่ใบรายงานผล : RE68121152

รหัสตัวอย่าง : W110/12/68

ประเภทตัวอย่าง : น้ำทิ้ง

ชื่อโครงการ : บริษัท น้ำตาลระยอง จำกัด (ชลบุรี)  
ที่ตั้งโครงการ : เลขที่ 388 หมู่ที่ 6 ถนนเขากระถิน-หนองบอน ตำบลธาตุทอง อำเภอบ่อทอง จังหวัดชลบุรี 20270  
ชื่อลูกค้า : ห้างหุ้นส่วนจำกัด เมทริก เอ็นไวรณเม้นท์  
ที่อยู่และข้อมูลติดต่อของลูกค้า : เลขที่ 261 ซอยบางนา-ตราด 14 แขวงบางนาใต้ เขตบางนา กรุงเทพมหานคร 10260  
สถานีตรวจวัด : น้ำเสียก่อนเข้าระบบ วันเดือนปีที่เก็บตัวอย่าง : 10 ธันวาคม 2568  
ตำแหน่งพิกัด : 47P 0754032 E, 1470915 N วันเดือนปีที่รับตัวอย่างทดสอบ : 11 ธันวาคม 2568  
วิธีเก็บตัวอย่าง : Grab Sampling วันเดือนปีที่ทำการทดสอบ : 11-17 ธันวาคม 2568  
ผู้เก็บตัวอย่าง : TOPS-LAB Consultants CO., LTD. วันเดือนปีที่รายงานผล : 17 ธันวาคม 2568  
เลขทะเบียน : - เวลาเก็บตัวอย่าง : 13.00 น.

รายการทดสอบ	หน่วย	วิธีทดสอบ <sup>1)</sup>	ผลการทดสอบ	ค่ามาตรฐาน
1. ความเป็นกรด – ด่าง (pH)*	-	AWWA, 2023 (4500-H <sup>+</sup> , B)	8.4 ที่ 25 °C	-
2. ของแข็งแขวนลอยทั้งหมด (Total Suspended Solids)*	mg/L	AWWA, 2023 (2540 D)	6	-
3. บีโอดี (Biochemical Oxygen Demand)	mg/L	AWWA, 2023 (4500-O, C and 5210 B)	16.6	-
4. ซีโอดี (Chemical Oxygen Demand)	mg/L	AWWA, 2023 (5220 C)	19	-
5. ทีเคเอ็น (Total Kjeldahl Nitrogen)	mg/L	AWWA, 2023 (4500-N <sub>org</sub> , B)	3.81	-
6. แบคทีเรียกลุ่มฟีคอลโคลิฟอร์ม (Fecal Coliform Bacteria)	MPN/100 mL	AWWA, 2023 (9221 B)	540	-
ลักษณะสภาพตัวอย่างที่ทดสอบ		ใส สีเหลือง มีตะกอน		

หมายเหตุ : \* หมายถึงรายการทดสอบที่อยู่ในขอบข่ายการรับรองความสามารถห้องปฏิบัติการทดสอบตามมาตรฐาน ISO/IEC 17025 : 2017

<sup>1)</sup> Standard Methods for the examination of water and wastewater 24<sup>th</sup> Washington, DC : APHA, 2023

ชื่อผู้บันทึก

ชื่อบริษัทผู้ตรวจวัดและวิเคราะห์ตัวอย่าง

ชื่อผู้วิเคราะห์

ข้า

## ANALYSIS REPORT

เลขที่ใบรายงานผล : RE68121152

รหัสตัวอย่าง : W111/12/68

ประเภทตัวอย่าง : น้ำทิ้งโรงงาน

ชื่อโครงการ : บริษัท น้ำตาลระยอง จำกัด (ชลบุรี)

ที่ตั้งโครงการ : เลขที่ 388 หมู่ที่ 6 ถนนเขากระถิน-หนองบอน ตำบลธาตุทอง อำเภอบ่อทอง จังหวัดชลบุรี 20270

ชื่อลูกค้า : ห้างหุ้นส่วนจำกัด เมทริก เอ็นไวรณเม้นท์

ที่อยู่และข้อมูลติดต่อของลูกค้า : เลขที่ 261 ซอยบางนา-ตราด 14 แขวงบางนาใต้ เขตบางนา กรุงเทพมหานคร 10260

สถานีตรวจวัด : บ่อตรวจสอบคุณภาพน้ำทิ้ง

วันเดือนปีที่เก็บตัวอย่าง : 10 ธันวาคม 2568

ตำแหน่งพิกัด : 47P 0753952 E, 1470540 N

วันเดือนปีที่รับตัวอย่างทดสอบ : 11 ธันวาคม 2568

วิธีเก็บตัวอย่าง : Grab Sampling

วันเดือนปีที่ทำการทดสอบ : 11-17 ธันวาคม 2568

ผู้เก็บตัวอย่าง :

วันเดือนปีที่รายงานผล : 17 ธันวาคม 2568

เลขทะเบียน :

เวลาเก็บตัวอย่าง : 13.15 น.

รายการทดสอบ	หน่วย	วิธีทดสอบ <sup>1)</sup>	ผลการทดสอบ	ค่ามาตรฐาน <sup>2)</sup>
1. ความเป็นกรด - ด่าง (pH)*	-	AWWA, 2023 (4500-H <sup>+</sup> , B)	8.4 ที่ 25 °C	5.5-9.0
2. ของแข็งแขวนลอยทั้งหมด (Total Suspended Solids)*	mg/L	AWWA, 2023 (2540 D)	9	ไม่เกิน 50
3. บีโอดี (Biochemical Oxygen Demand)	mg/L	AWWA, 2023 (4500-O, C and 5210 B)	14.6	ไม่เกิน 20
4. ซีโอดี (Chemical Oxygen Demand)	mg/L	AWWA, 2023 (5220 C)	19	ไม่เกิน 120
5. ทีเคเอ็น (Total Kjeldahl Nitrogen)	mg/L	AWWA, 2023 (4500-N <sub>org</sub> , B)	1.68	ไม่เกิน 100
6. แบคทีเรียกลุ่มฟีคอลโคลิฟอร์ม (Fecal Coliform Bacteria)	MPN/100 mL	AWWA, 2023 (9221 B)	350	-
ลักษณะสภาพตัวอย่างที่ทดสอบ		ใส สีเหลือง มีตะกอน		

หมายเหตุ : \* หมายถึงรายการทดสอบที่อยู่ในขอบข่ายการรับรองความสามารถห้องปฏิบัติการทดสอบตามมาตรฐาน ISO/IEC 17025 : 2017

<sup>1)</sup> Standard Methods for the examination of water and wastewater 24<sup>th</sup>ed Washington, DC : APHA, 2023

<sup>2)</sup> ตามประกาศกระทรวงอุตสาหกรรม เรื่อง กำหนดมาตรฐานควบคุมการระบายน้ำทิ้งจากโรงงาน พ.ศ. 2560

ชื่อผู้บันทึก

ชื่อบริษัทผู้ตรวจวัดและวิเคราะห์ตัวอย่าง

ชื่อผู้วิเคราะห์

เข้า

ความปลอดภัย อาชีวอนามัย และสภาพแวดล้อมในการทำงาน



## ANALYSIS REPORT

เลขที่ใบรายงานผล : RE6801027

ประเภทตัวอย่าง : คุณภาพอากาศในพื้นที่การทำงาน

ชื่อบริษัท : บริษัท น้ำตาลระยอง จำกัด (ชลบุรี)

ที่ตั้งบริษัท : เลขที่ 388 หมู่ที่ 6 ถนนเขากระถิน-หนองบอน ตำบลธาตุทอง อำเภอบ่อทอง จังหวัดชลบุรี 20270

ตำแหน่งพิกัด : -

เวลาเก็บ : 10.00-11.00 น.

ผู้เก็บตัวอย่าง : [REDACTED]

วันที่เก็บตัวอย่าง : 14 มกราคม 2568

วันที่ทดสอบ : 21-22 มกราคม 2568

วันที่รายงานผล : 22 มกราคม 2568

เลขที่ใบอนุญาตเป็นผู้ให้บริการตรวจวัดสารเคมีอันตราย :

0201-03-2565-0017

เลขที่ใบอนุญาตเป็นผู้ให้บริการวิเคราะห์สารเคมีอันตราย :

0202-03-2565-0013

ลำดับ	สถานีตรวจวัด	พารามิเตอร์	วิธีวิเคราะห์	หน่วย	ผลวิเคราะห์	ค่ามาตรฐาน <sup>1)</sup>
1.	ลานกองกากอ้อย	Total dust	Gravimetric Method	mg/m <sup>3</sup>	1.667	15
		Respirable dust	Gravimetric Method	mg/m <sup>3</sup>	0.833	5

หมายเหตุ : <sup>1)</sup> Standard of the Occupational Safety and Health Administration (OSHA) (TWA)



## ANALYSIS REPORT

เลขที่ใบรายงานผล : RE6801027

ประเภทตัวอย่าง : ความร้อนในพื้นที่การทำงาน

ชื่อบริษัท : บริษัท น้ำตาลระยอง จำกัด (ชลบุรี)

ที่ตั้งบริษัท : เลขที่ 388 หมู่ที่ 6 ถนนเขากระถิน-หนองบอน ตำบลธาตุทอง อำเภอบ่อทอง จังหวัดชลบุรี 20270

ตำแหน่งพิกัด : -

ผู้เก็บตัวอย่าง : [REDACTED]

วันที่เก็บตัวอย่าง : 14 มกราคม 2568

วันที่ทดสอบ : 14 มกราคม 2568

วันที่รายงานผล : 16 มกราคม 2568

เลขที่ใบอนุญาตเป็นผู้ให้บริการตรวจวัดและวิเคราะห์สภาวะการทำงานเกี่ยวกับระดับความร้อน : 0401-03-2565-0016

ลำดับ	สถานีตรวจวัด	ระยะเวลาตรวจวัด	ลักษณะงาน	ผลการตรวจวัด (°C)			ผลการ คำนวณค่า WBGT (°C)
				WB	DB	GT	
1.	หม้อกรองรีไฟน์	09.00-09.30 น.	ควบคุมเครื่อง และตรวจสอบเครื่อง (120 นาที)	19.7	25.4	26.3	21.7
		09.30-10.00 น.		21.3	27.6	29.0	23.6
		10.00-10.30 น.		21.5	28.8	30.0	24.1
		10.30-11.00 น.		21.5	29.4	30.8	24.3
		ค่าเฉลี่ย					
2.	บริเวณเครื่องทำไส	13.00-13.30 น.	ควบคุมเครื่อง และตรวจสอบเครื่อง (120 นาที)	19.6	26.7	27.8	22.1
		13.30-14.00 น.		21.3	29.2	31.0	24.2
		14.00-14.30 น.		22.0	30.6	32.3	25.1
		14.30-15.00 น.		21.9	31.8	33.3	25.3
		ค่าเฉลี่ย					
ค่ามาตรฐาน <sup>1)</sup>							32.0 <sup>2)</sup>

หมายเหตุ : <sup>1)</sup> ตามกฎกระทรวงเรื่อง กำหนดมาตรฐานในการบริหาร จัดการ และดำเนินการด้านความปลอดภัยอาชีวอนามัย และสภาพแวดล้อมในการทำงาน เกี่ยวกับความร้อน แสงสว่าง และเสียง พ.ศ.2559

<sup>2)</sup> เทียบกับลักษณะการทำงานประเภทของงานปานกลาง ซึ่งจะต้องมีค่าระดับความร้อน WBGT ไม่เกิน 32.0 องศาเซลเซียส

## ANALYSIS REPORT


เลขที่ใบรายงานผล : RE6801027

ประเภทตัวอย่าง : ระดับเสียงในพื้นที่การทำงาน  
(ระดับเสียงเฉลี่ย 8 ชั่วโมง)

ชื่อโครงการ : บริษัท น้ำตาลระยอง จำกัด (ชลบุรี)

ที่ตั้งโครงการ : เลขที่ 388 หมู่ที่ 6 ถนนเขากระถิน-หนองบอน ตำบลธาตุทอง อำเภอบ่อทอง จังหวัดชลบุรี 20270

ตำแหน่งพิกัด : -

ผู้เก็บตัวอย่าง : 

วันที่เก็บตัวอย่าง : 14 มกราคม 2568

วันที่ทดสอบ : 14 มกราคม 2568

วันที่รายงานผล : 16 มกราคม 2568

เลขที่ใบอนุญาตเป็นผู้ให้บริการตรวจวัดและวิเคราะห์สภาวะการทำงานเกี่ยวกับระดับเสียง : 0403-03-2565-0015

บริเวณที่ตรวจวัด	ระยะเวลาตรวจวัด	ผลการตรวจวัดระดับเสียง (เดซิเบล (เอ))	
		ระดับเสียงเฉลี่ย ( $L_{Aeq} 1 \text{ hrs.}$ )	ระดับเสียงสูงสุด ( $L_{max}$ )
1. แท่นฉีกอ้อย (คุณวสันต์)	08.00 น. - 09.00 น.	84.5	94.6
	09.00 น. - 10.00 น.	84.1	93.4
	10.00 น. - 11.00 น.	85.3	92.4
	11.00 น. - 12.00 น.	85.6	93.7
	12.00 น. - 13.00 น.	84.2	89.2
	13.00 น. - 14.00 น.	84.9	90.9
	14.00 น. - 15.00 น.	84.1	92.2
	15.00 น. - 16.00 น.	85.8	92.4
ระดับเสียงเฉลี่ย 8 ชม. ( $L_{Aeq} 8 \text{ hrs.}$ )		84.9	-
ระดับเสียงสูงสุด ( $L_{max}$ )		-	94.6
ระดับเสียงการทำงานเฉลี่ย 8 ชม. ( $TWA 8 \text{ hrs.}$ ) <sup>1)</sup>		84	-
ค่ามาตรฐาน		$\leq 85$ <sup>2)</sup>	$\leq 115$ <sup>3)</sup>


หมายเหตุ : <sup>1)</sup> ตามประกาศกรมสวัสดิการและคุ้มครองแรงงาน เรื่อง หลักเกณฑ์ วิธีการตรวจวัด และการวิเคราะห์สภาวะการทำงานเกี่ยวกับระดับความรบกวน แสงสว่าง หรือเสียง รวมทั้งระยะเวลาและประเภทกิจการที่ต้องดำเนินการ วันที่ 12 มีนาคม พ.ศ. 2561

<sup>2)</sup> ตามประกาศกรมสวัสดิการและคุ้มครองแรงงาน เรื่อง มาตรฐานระดับเสียงที่ยอมให้ลูกจ้างได้รับเฉลี่ยตลอดระยะเวลาการทำงานในแต่ละวันวันที่ 26 มกราคม พ.ศ. 2561

<sup>3)</sup> ตามกฎกระทรวง กำหนดมาตรฐานในการบริหาร จัดการ และดำเนินการด้านความปลอดภัย อาชีวอนามัย และสภาพแวดล้อมในการทำงาน เกี่ยวกับความรบกวน แสงสว่าง และเสียง พ.ศ. 2559 (หมวด 3 เสียง)

## ภาคผนวกที่ 6

### เอกสารใบอนุญาตห้องปฏิบัติการวิเคราะห์



ที่ อก ๐๓๑๐(๑)/ ๙๑๒ ๕


กรมโรงงานอุตสาหกรรม  
ถนนพระรามที่ ๖ แขวงทุ่งพญาไท  
เขตราชเทวี กรุงเทพฯ ๑๐๕๐๐

๐๙ กันยายน ๒๕๖๗

เรื่อง ค่ออายุหนังสือรับขึ้นทะเบียนห้องปฏิบัติการวิเคราะห์เอกชน  
เรียน กรรมการผู้จัดการ บริษัท ท็อปส์-แลบ คอนซัลแตนท์ จำกัด  
อ้างถึง คำขอขึ้นทะเบียน/ค่ออายุ/เปลี่ยนแปลงบุคลากร และชนิดสารมลพิษของห้องปฏิบัติการวิเคราะห์เอกชน  
ลงวันที่ ๑๐ มิถุนายน ๒๕๖๗

สิ่งที่ส่งมาด้วย เอกสารแนบท้ายหนังสือค่ออายุรับขึ้นทะเบียนห้องปฏิบัติการวิเคราะห์เอกชน  
บริษัท ท็อปส์-แลบ คอนซัลแตนท์ จำกัด จำนวน ๔ แผ่น  
ตามคำขอที่อ้างถึง บริษัท ท็อปส์-แลบ คอนซัลแตนท์ จำกัด ขอค่ออายุหนังสือรับขึ้นทะเบียน  
ห้องปฏิบัติการวิเคราะห์เอกชน เลขทะเบียน ๖-๓๒๖ สถานที่ตั้งเลขที่ ๑๘๘ หมู่ที่ ๓ ตำบลบางรักพัฒนา  
อำเภอบางบัวทอง จังหวัดนนทบุรี ต่อกรมโรงงานอุตสาหกรรม นั้น

กรมโรงงานอุตสาหกรรมพิจารณาแล้ว ใหับริษัท ท็อปส์-แลบ คอนซัลแตนท์ จำกัด ค่ออายุ  
หนังสือรับขึ้นทะเบียนห้องปฏิบัติการวิเคราะห์เอกชน โดยมีองค์ประกอบดังนี้  
ก. คุ้มครองห้องปฏิบัติการวิเคราะห์เอกชน



ค. ขอบข่ายชนิดสารมลพิษ...

ค. ขอบข่ายชนิดสารมลพิษที่ได้รับขึ้นทะเบียนไว้วิเคราะห์ในน้ำ/น้ำเสีย น้ำใต้ดิน อากาศเสีย  
สิ่งปฏิกูลหรือวัสดุที่ไม่ใช้แล้ว และดิน ตามสิ่งที่ส่งมาด้วย


หนังสือฉบับนี้จะหมดอายุในวันที่ ๒๕ สิงหาคม ๒๕๖๘ หากประสงค์จะค่ออายุหนังสือรับขึ้น  
ทะเบียนห้องปฏิบัติการวิเคราะห์เอกชน ให้ยื่นคำขอค่ออายุพร้อมเอกสารประกอบคำขอต่อกรมโรงงานอุตสาหกรรม  
ภายใน ๖๐ วัน ก่อนวันสิ้นสุดของหนังสือรับขึ้นทะเบียนห้องปฏิบัติการวิเคราะห์เอกชน

จึงเรียนมาเพื่อทราบ

ขอแสดงความนับถือ



กองวิจัยและเตือนภัยมลพิษโรงงาน  
กลุ่มมาตรฐานวิธีการวิเคราะห์ทดสอบมลพิษและทะเบียนห้องปฏิบัติการ  
โทร. ๐ ๒๕๓๐ ๖๓๑๒ ต่อ ๒๑๐๓-๕  
โทรสาร ๐ ๒๕๓๐ ๖๓๑๒ ต่อ ๒๑๘๙  
ไปรษณีย์อิเล็กทรอนิกส์ saraban@diw.mail.go.th



สำเนา



“อุตสาหกรรมก้าวไกล ประเทศไทยก้าวรุดหน้า ร่วมกันพัฒนา อุตสาหกรรมสีเขียว”





เอกสารแนบท้ายหนังสือรับต่ออายุขึ้นทะเบียนห้องปฏิบัติการวิเคราะห์เอกชน  
บริษัท ท็อปส์-แลบ คอนซัลแตนท์ จำกัด เลขทะเบียน ๖-๓๒๖  
ที่อก ๐๓๑๐(๑)/๑ ๕๑๒ ๔ ลงวันที่ ๐๕ กันยายน ๒๕๖๕

ขอขยายสารมลพิษที่ได้รับขึ้นทะเบียนจากกรมโรงงานอุตสาหกรรมจำนวน ๗๕ รายการ

น้ำดื่ม จำนวน 22 รายการ

ลำดับที่	สารมลพิษ	วิธีวิเคราะห์
1	Arsenic	Digestion, Inductively Coupled Plasma Method <sup>(2)</sup>
2	Barium	Digestion, Inductively Coupled Plasma Method <sup>(2)</sup>
3	Biochemical Oxygen Demand	1) 5-Day BOD Test, Azide Modification Method <sup>(2)</sup> 2) 5-Day BOD Test, Membrane Electrode Method <sup>(2)</sup>
4	Cadmium	Digestion, Inductively Coupled Plasma Method <sup>(2)</sup>
5	Chemical Oxygen Demand	Closed Reflux, Titrimetric Method <sup>(2)</sup>
6	Chromium	Digestion, Inductively Coupled Plasma Method <sup>(2)</sup>
7	Color	ADMI Weighted-Ordinate Spectrophotometric Method <sup>(2)</sup>
8	Copper	Digestion, Inductively Coupled Plasma Method <sup>(2)</sup>
9	Hexavalent Chromium	Colorimetric Method <sup>(2)</sup>
10	Lead	Digestion, Inductively Coupled Plasma Method <sup>(2)</sup>
11	Manganese	Digestion, Inductively Coupled Plasma Method <sup>(2)</sup>
12	Nickel	Digestion, Inductively Coupled Plasma Method <sup>(2)</sup>
13	Oil & Grease	Liquid-Liquid, Partition Gravimetric Method <sup>(2)</sup>
14	pH	Electrometric Method <sup>(2)</sup>
15	Phenols	Distillation, Direct Photometric Method <sup>(2)</sup>
16	Selenium	Digestion, Inductively Coupled Plasma Method <sup>(2)</sup>
17	Sulfide	Iodometric Method <sup>(2)</sup>
18	Temperature	Laboratory and Field Methods <sup>(2)</sup>
19	Total Dissolved Solids	Dried at 180 °C <sup>(2)</sup>
20	Total Kjeldahl Nitrogen	Macro-Kjeldahl Method <sup>(2)</sup>
21	Total Suspended Solids	Dried from 103 to 105 °C <sup>(2)</sup>
22	Zinc	Digestion, Inductively Coupled Plasma Method <sup>(2)</sup>

น้ำดื่ม จำนวน 17 รายการ

ลำดับที่	สารมลพิษ	วิธีวิเคราะห์
1	Antimony	Digestion, Inductively Coupled Plasma Method <sup>(2)</sup>
2	Arsenic	Digestion, Inductively Coupled Plasma Method <sup>(2)</sup>
3	Barium	Digestion, Inductively Coupled Plasma Method <sup>(2)</sup>
4	Beryllium	Digestion, Inductively Coupled Plasma Method <sup>(2)</sup>
5	Cadmium	Digestion, Inductively Coupled Plasma Method <sup>(2)</sup>

6 Chromium...

ลำดับที่	สารมลพิษ	วิธีวิเคราะห์
6	Chromium	Digestion, Inductively Coupled Plasma Method <sup>(2)</sup>
7	Chromium (III)	Digestion, Inductively Coupled Plasma Method; Colorimetric Method; Calculation <sup>(2)</sup>
8	Chromium (VI)	Colorimetric Method <sup>(2)</sup>
9	Lead	Digestion, Inductively Coupled Plasma Method <sup>(2)</sup>
10	Manganese	Digestion, Inductively Coupled Plasma Method <sup>(2)</sup>
11	Nickel	Digestion, Inductively Coupled Plasma Method <sup>(2)</sup>
12	pH	Electrometric Method <sup>(2)</sup>
13	Phenol	Distillation, Direct Photometric Method <sup>(2)</sup>
14	Selenium	Digestion, Inductively Coupled Plasma Method <sup>(2)</sup>
15	Silver	Digestion, Inductively Coupled Plasma Method <sup>(2)</sup>
16	Vanadium	Digestion, Inductively Coupled Plasma Method <sup>(2)</sup>
17	Zinc	Digestion, Inductively Coupled Plasma Method <sup>(2)</sup>

อากาศเสีย (ปล่อยระบาย) จำนวน 21 รายการ

ลำดับที่	สารมลพิษ	วิธีวิเคราะห์
1	Antimony	Isokinetic Sampling, Digestion, Inductively Coupled Plasma Method <sup>(3)</sup>
2	Arsenic	Isokinetic Sampling, Digestion, Inductively Coupled Plasma Method <sup>(3)</sup>
3	Beryllium	Isokinetic Sampling, Digestion, Inductively Coupled Plasma Method <sup>(3)</sup>
4	Cadmium	Isokinetic Sampling, Digestion, Inductively Coupled Plasma Method <sup>(3)</sup>
5	Carbon Monoxide	Instrument Analyzer Method <sup>(3)</sup>
6	Chromium	Isokinetic Sampling, Digestion, Inductively Coupled Plasma Method <sup>(3)</sup>
7	Cobalt	Isokinetic Sampling, Digestion, Inductively Coupled Plasma Method <sup>(3)</sup>
8	Copper	Isokinetic Sampling, Digestion, Inductively Coupled Plasma Method <sup>(3)</sup>
9	Lead	Isokinetic Sampling, Digestion, Inductively Coupled Plasma Method <sup>(3)</sup>
10	Manganese	Isokinetic Sampling, Digestion, Inductively Coupled Plasma Method <sup>(3)</sup>

11 Nickel...



ลำดับที่	สารมลพิษ	วิธีวิเคราะห์
11	Nickel	Isokinetic Sampling, Digestion, Inductively Coupled Plasma Method <sup>(3)</sup>
13	Opacity	Ringelmann's Method <sup>(1)</sup>
14	Oxides of Nitrogen	Instrument Analyzer Method <sup>(3)</sup>
15	Selenium	Isokinetic Sampling, Digestion, Inductively Coupled Plasma Method <sup>(3)</sup>
16	Sulfur Dioxide	1) Absorption Sampling, Barium-Thorin Titrimetric Method <sup>(3)</sup> 2) Instrument Analyzer Method <sup>(3)</sup>
17	Sulfuric Acid	Isokinetic Sampling, Barium-Thorin Titrimetric Method <sup>(3)</sup>
18	Tellurium	Isokinetic Sampling, Digestion, Inductively Coupled Plasma Method <sup>(3)</sup>
19	Tin	Isokinetic Sampling, Digestion, Inductively Coupled Plasma Method <sup>(3)</sup>
20	Total Suspended Particulate	Isokinetic Sampling, Gravimetric Method <sup>(3)</sup>
21	Vanadium	Isokinetic Sampling, Digestion, Inductively Coupled Plasma Method <sup>(3)</sup>
22	Xylene	Adsorption Sampling, Gas Chromatographic Method <sup>(3)</sup>

สิ่งปฏิกูลหรือวัสดุที่ไม่ใช้แล้ว จำนวน 1 รายการ

ลำดับที่	สารมลพิษ	วิธีวิเคราะห์
1	pH	Electrometric Method <sup>(6)</sup>

ดิน จำนวน 14 รายการ

ลำดับที่	สารมลพิษ	วิธีวิเคราะห์
1	Antimony	Digestion, Inductively Coupled Plasma Method <sup>(4,5)</sup>
2	Arsenic	Digestion, Inductively Coupled Plasma Method <sup>(4,5)</sup>
3	Barium	Digestion, Inductively Coupled Plasma Method <sup>(4,5)</sup>
4	Beryllium	Digestion, Inductively Coupled Plasma Method <sup>(4,5)</sup>
5	Cadmium	Digestion, Inductively Coupled Plasma Method <sup>(4,5)</sup>
6	Chromium	Digestion, Inductively Coupled Plasma Method <sup>(4,5)</sup>
7	Lead	Digestion, Inductively Coupled Plasma Method <sup>(4,5)</sup>
8	Mercury	Digestion, Inductively Coupled Plasma Method <sup>(4,5)</sup>

ลำดับที่	สารมลพิษ	วิธีวิเคราะห์
9	Mercury	Digestion, Inductively Coupled Plasma Method <sup>(4,5)</sup>
10	Nickel	Digestion, Inductively Coupled Plasma Method <sup>(4,5)</sup>
11	Selenium	Digestion, Inductively Coupled Plasma Method <sup>(4,5)</sup>
12	Silver	Digestion, Inductively Coupled Plasma Method <sup>(4,5)</sup>
13	Vanadium	Digestion, Inductively Coupled Plasma Method <sup>(4,5)</sup>
14	Zinc	Digestion, Inductively Coupled Plasma Method <sup>(4,5)</sup>

เอกสารอ้างอิง

- กระทรวงอุตสาหกรรม. ประกาศกระทรวงอุตสาหกรรม เรื่อง กำหนดค่าปริมาณเขม่าควันที่เจือปนในอากาศที่ระบายออกจาปล่องของหม้อไอน้ำของโรงงาน พ.ศ. 2549. ราชกิจจานุเบกษา. 4 ธันวาคม 2549. เล่มที่ 123 ตอนพิเศษ 125 ง.
- APHA, AWWA, WEF. **Standard Methods for the Examination of Water and Wastewater**. 24<sup>th</sup> ed. Washington, DC: APHA, 2023.
- United States Environmental Protection Agency. **Standard of Performance for New Stationary Source**. 40 CFR 60. Appendix A, 2019.
- United States Environmental Protection Agency. **Test Methods for Evaluation Solid Waste Physical/Chemical Methods. Acid Digestion of Sediments, Sludges, and Soils. SW-846 Method 3050B**, 1996.
- United States Environmental Protection Agency. **Test Method for Evaluation Solid Waste Physical/Chemical Methods. Inductively Coupled Plasma-Optical Emission Spectrometry. SW-846 Method 6010D**, 2018.
- United States Environmental Protection Agency. **Test Methods for Evaluation Solid Waste Physical/Chemical Methods. Solid and Waste pH. SW-846 Method 9045D**, 2004.



แบบ กว.ญ  
นิติบุคคล

กรมสวัสดิการและคุ้มครองแรงงาน

ใบอนุญาต

เป็นนิติบุคคลผู้ให้บริการวิเคราะห์ระดับความเข้มข้นของสารเคมีอันตราย  
ในบรรยากาศของสถานที่ทำงานและสถานที่เก็บรักษาสารเคมีอันตราย

ใบอนุญาตเลขที่ ๐๒๐๒-๐๓-๒๕๖๕-๐๐๑๓

อนุญาตให้ บริษัท ท็อปส์-แลบ คอมพิวเตอร์ จำกัด

เลขทะเบียนนิติบุคคล ๐๑๒๕๕๑๐๐๕๑๘๕  
ตั้งอยู่เลขที่ ๑๘๙ หมู่ที่ ๓ ตำบลหนองรักพัฒนา อำเภอนวนิงของ จังหวัดนนทบุรี  
เป็นนิติบุคคลผู้ให้บริการด้านความปลอดภัย อาชีวอนามัย และสภาพแวดล้อมในการทำงาน ตามกฎกระทรวง  
กำหนดมาตรฐานในการบริหาร จัดการ และดำเนินการด้านความปลอดภัย อาชีวอนามัย และสภาพแวดล้อม  
ในการทำงานเกี่ยวกับสารเคมีอันตราย พ.ศ. ๒๕๕๖ ในการเป็นผู้ให้บริการวิเคราะห์ระดับความเข้มข้น  
ของสารเคมีอันตรายในบรรยากาศของสถานที่ทำงานและสถานที่เก็บรักษาสารเคมีอันตราย ประกอบด้วย  
กฎกระทรวงการข้มทะเบียนและการอนุญาตให้บริการเพื่อส่งเสริมความปลอดภัย อาชีวอนามัย และสภาพแวดล้อม  
ในการทำงาน พ.ศ. ๒๕๖๔ แห่งพระราชบัญญัติความปลอดภัย อาชีวอนามัย และสภาพแวดล้อมในการทำงาน  
พ.ศ. ๒๕๕๔ โดยมีบุคลากร จำนวน ๕ ราย และรายการเครื่องมือวิเคราะห์ จำนวน ๓ เครื่อง ดังรายละเอียดแนบ  
ท้ายใบอนุญาตนี้

ทั้งนี้ ตั้งแต่วันที่ ๑๐ มกราคม พ.ศ. ๒๕๖๘ ถึงวันที่ ๙ มกราคม พ.ศ. ๒๕๗๑

ให้ไว้

ผู้ตรวจราชการกรม บัญพธพการแทน  
อธิบดีกรมสวัสดิการและคุ้มครองแรงงาน

รายชื่อบุคลากรแนบท้ายใบอนุญาต  
เป็นนิติบุคคลผู้ให้บริการวิเคราะห์ระดับความเข้มข้นของสารเคมีอันตราย  
ในบรรยากาศของสถานที่ทำงานและสถานที่เก็บรักษาสารเคมีอันตราย  
ของบริษัท ท็อปส์-แลบ คอมพิวเตอร์ จำกัด  
ใบอนุญาตเลขที่ ๐๒๐๒-๐๓-๒๕๖๕-๐๐๑๓

ตั้งแต่วันที่ ๑๐ มกราคม พ.ศ. ๒๕๖๘ ถึงวันที่ ๙ มกราคม พ.ศ. ๒๕๗๑

ให้ไว้ ณ วันที่ ๙ มกราคม พ.ศ. ๒๕๖๘

ผู้ตรวจราชการกรม บัญพธพการแทน  
อธิบดีกรมสวัสดิการและคุ้มครองแรงงาน

รายการเครื่องมือวิเคราะห์แบบห้ายใบอนุญาต  
 เป็นนิติบุคคลผู้ให้บริการวิเคราะห์ระดับความเข้มข้นของสารเคมีอันตราย  
 ในบรรยากาศของสถานที่ทำงานและสถานที่เก็บรักษาสารเคมีอันตราย  
 ของบริษัท ท็อปส์-แลบ คอนซัลแตนท์ จำกัด  
 ใบอนุญาตเลขที่ ๐๒๐๒-๐๓-๒๕๖๔-๐๐๑๓

ลำดับที่	รายการเครื่องมือ	รายละเอียด	จำนวน (เครื่อง)
๑	เครื่องชั่ง (Electronic Balance)	ยี่ห้อ รุ่น Serial No. Mettler Toledo NewClassic MF B420605448	๑
๒	Inductively Coupled Plasma Optical Emission Spectroscopy (ICP-OES)	ยี่ห้อ รุ่น Serial No. Agilent 5100 ICP-OES NY15350005	๑
๓	Testo	ยี่ห้อ รุ่น Serial No. Entech Testo 350 New 02685557	๑
หมายเหตุ เครื่องมือลำดับที่ ๓ ใช้สำหรับวิเคราะห์คาร์บอนมอนอกไซด์ (Carbon monoxide: CO) ภายในห้องปฏิบัติการเท่านั้น			

ทั้งนี้ ตั้งแต่วันที่ ๑๐ มกราคม พ.ศ. ๒๕๖๔ ถึงวันที่ ๙ มกราคม พ.ศ. ๒๕๖๕

ให้ไว้ ณ วันที่ ๙ มกราคม พ.ศ. ๒๕๖๔

ผู้ตรวจราชการกรม ปฏิบัติราชการแทน  
 อธิบดีกรมสวัสดิการและคุ้มครองแรงงาน

รายการเครื่องมือ (เพิ่มเติม)  
 แบบห้ายใบอนุญาตเป็นนิติบุคคลผู้ให้บริการวิเคราะห์ระดับความเข้มข้นของสารเคมีอันตราย  
 ในบรรยากาศของสถานที่ทำงานและสถานที่เก็บรักษาสารเคมีอันตราย  
 ของบริษัท ท็อปส์-แลบ คอนซัลแตนท์ จำกัด  
 ใบอนุญาตเลขที่ ๐๒๐๒-๐๓-๒๕๖๕-๐๐๑๓

ลำดับที่	รายการเครื่องมือ	รายละเอียด	จำนวน (เครื่อง)
๑	Gas Chromatography (GC)	ยี่ห้อ รุ่น Serial No. Agilent G3540A CN2351A086	๑

ทั้งนี้ ตั้งแต่วันที่ ๑๔ พฤษภาคม พ.ศ. ๒๕๖๔ ถึงวันที่ ๙ มกราคม พ.ศ. ๒๕๖๕

ให้ไว้ ณ วันที่ ๑๔ พฤษภาคม พ.ศ. ๒๕๖๔

ผู้ตรวจราชการกรม ปฏิบัติราชการแทน  
 อธิบดีกรมสวัสดิการและคุ้มครองแรงงาน



แบบ กบ.บญ  
น.ส.บุคคล

กรมสวัสดิการและคุ้มครองแรงงาน

ใบอนุญาต

เป็นนิติบุคคลผู้ให้บริการตรวจวัดระดับความเข้มข้นของสารเคมีอันตราย  
ในบรรยากาศของสถานที่ทำงานและสถานที่เก็บรักษาสารเคมีอันตราย

ใบอนุญาตเลขที่ ๐๒๐๑๑-๐๓-๒๕๖๕-๐๐๑๗

อนุญาตให้บริษัท ท็อปส์-แอสบ.คอนซัลแตนท์ จำกัด

เลขทะเบียนนิติบุคคล ๐๑๒๕๕๕๑๐๐๕๑๘๕

ตั้งอยู่เลขที่ ๑๘๙ หมู่ที่ ๓ ตำบลบางรักพัฒนา อำเภอบางบัวทอง จังหวัดนนทบุรี

เป็นนิติบุคคลผู้ให้บริการด้านความปลอดภัย อาชีวอนามัย และสภาพแวดล้อมในการทำงาน ตามกฎกระทรวง  
กำหนดมาตรฐานในการบริหาร จัดการ และดำเนินการด้านความปลอดภัย อาชีวอนามัย และสภาพแวดล้อม  
ในการทำงานเกี่ยวกับสารเคมีอันตราย พ.ศ. ๒๕๕๖ ในการเป็นผู้ให้บริการตรวจวัดระดับความเข้มข้น  
ของสารเคมีอันตรายในบรรยากาศของสถานที่ทำงานและสถานที่เก็บรักษาสารเคมีอันตราย ประกอบกับ  
กฎกระทรวงการขึ้นทะเบียนและการอนุญาตให้บริการเพื่อส่งเสริมความปลอดภัย อาชีวอนามัย และสภาพแวดล้อม  
ในการทำงาน พ.ศ. ๒๕๖๔ แห่งพระราชบัญญัติความปลอดภัย อาชีวอนามัย และสภาพแวดล้อมในการทำงาน  
พ.ศ. ๒๕๕๔ โดยมีบุคลากร จำนวน ๘ ราย และรายการเครื่องมือตรวจวัด จำนวน ๒๕ เครื่อง ดังรายละเอียดแนบ  
ท้ายใบอนุญาตนี้

ทั้งนี้ ตั้งแต่วันที่ ๑๐ มกราคม พ.ศ. ๒๕๖๕ ถึงวันที่ ๙ มกราคม พ.ศ. ๒๕๗๑

ให้ไว้ ณ วันที่ ๙ มกราคม พ.ศ. ๒๕๖๕

ผู้ตรวจราชการกรม ปฏิบัติราชการแทน  
อธิบดีกรมสวัสดิการและคุ้มครองแรงงาน

รายชื่อบุคลากรแนบท้ายใบอนุญาต  
เป็นนิติบุคคลผู้ให้บริการตรวจวัดระดับความเข้มข้นของสารเคมีอันตราย  
ในบรรยากาศของสถานที่ทำงานและสถานที่เก็บรักษาสารเคมีอันตราย  
ของบริษัท ท็อปส์-แอสบ.คอนซัลแตนท์ จำกัด  
ใบอนุญาตเลขที่ ๐๒๐๑๑-๐๓-๒๕๖๕-๐๐๑๗

ทั้งนี้ ตั้งแต่วันที่ ๑๐ มกราคม พ.ศ. ๒๕๖๕ ถึงวันที่ ๙ มกราคม พ.ศ. ๒๕๗๑

ให้ไว้ ณ วันที่ ๙ มกราคม พ.ศ. ๒๕๖๕

ผู้ตรวจราชการกรม ปฏิบัติราชการแทน  
อธิบดีกรมสวัสดิการและคุ้มครองแรงงาน



รายการเครื่องมือตรวจวัดแบบพกพาใบอนุญาต  
เป็นนิติบุคคลผู้ให้บริการตรวจวัดระดับความเข้มข้นของสารเคมีอันตราย  
ในบรรยากาศของสถานที่ทำงานและสถานที่เก็บรักษาเคมีอันตราย  
ของบริษัท หือปัส-แลบ คอนซิลเตนท์ จำกัด  
ใบอนุญาตเลขที่ ๐๖๐๑-๐๓๒๕๖๕-๐๐๑๗

ลำดับที่	รายการเครื่องมือ	รายละเอียด	จำนวน (เครื่อง)
๑	เครื่องมือเก็บตัวอย่างอากาศ (Personal Air Sampling Pump)	ยี่ห้อ รุ่น Serial No.  Gilian BDX-II 20160801026 20160801066 20160801039 20160801030 20220104060 20220104061 20220104062 20220104063 20220104064 20220104066 20220104067 20220104068 20220104069 20220104070 20220104071 20220104072 20220104073 20220104074 20220104075  Gilian LF5-113DC 10546 1093 1054 126200 10515	๑๙
		ยี่ห้อ รุ่น Serial No.  BIOS DCL-H 7154	๕



ลำดับที่	รายการเครื่องมือ	รายละเอียด	จำนวน (เครื่อง)
๒	เครื่องมือและอุปกรณ์สำหรับ ปรับความถูกต้อง (Pump calibrator)	ยี่ห้อ รุ่น Serial No.  BIOS DCL-H 7154	๑

ทั้งนี้ ตั้งแต่วันที่ ๑๐ มกราคม พ.ศ. ๒๕๖๕ ถึงวันที่ ๙ มกราคม พ.ศ. ๒๕๖๕

ให้ไว้ ณ วันที่ ๙ มกราคม พ.ศ. ๒๕๖๕



ผู้ตรวจราชการกรม ปฏิบัติราชการแทน  
อธิบดีกรมสวัสดิการและคุ้มครองแรงงาน






รายการเครื่องมือ (เพิ่มเติม)

แนบท้ายใบอนุญาตเป็นนิติบุคคลให้บริการตรวจวัดระดับความเข้มข้นของสารเคมีอันตราย  
ในบรรยากาศของสถานที่ทำงานและสถานที่เก็บรักษาสารเคมีอันตราย  
ของบริษัท ท็อปส์-แลบ คอนซัลแตนท์ จำกัด  
ใบอนุญาตเลขที่ ๐๒๐๑-๐๓-๒๕๖๕-๐๐๑๗


ลำดับที่	รายการเครื่องมือ	รายละเอียด		จำนวน (เครื่อง)
๑	เครื่องมือและอุปกรณ์สำหรับปรับ ความถูกต้อง (Pump calibrator)	ยี่ห้อ รุ่น	BIOS Defender 510-M	๑
		Serial No.	114615	

ทั้งนี้ ตั้งแต่วันที่ ๑๔ พฤษภาคม พ.ศ. ๒๕๖๕ ถึงวันที่ ๙ มกราคม พ.ศ. ๒๕๖๖

ให้ไว้ ณ วันที่ ๑๔ พฤษภาคม พ.ศ. ๒๕๖๕



ผู้ตรวจราชการกรม ปฏิบัติราชการแทน  
อธิบดีกรมสวัสดิการและคุ้มครองแรงงาน





แบบ กภ.ญ  
นิติบุคคล

กรมสวัสดิการและคุ้มครองแรงงาน

ใบอนุญาต

เป็นนิติบุคคลผู้ให้บริการตรวจวัดและวิเคราะห์สภาวะการทำงานเกี่ยวกับระดับความร้อน

ใบอนุญาตเลขที่ ๑๔๐๑๑๓๒-๒๕๖๕-๐๐๑๖

อนุญาตให้ บริษัท ทีเอส-แลบ คอนสัลแตนท์ จำกัด

เลขทะเบียนนิติบุคคล...๐๑๒๕๕๕๐๐๕๑๕๕  
ตั้งอยู่เลขที่ ๑๔๔ หมู่ที่ ๑ ตำบลบางรักพัฒนา อำเภอหนองปรือ จังหวัดนนทบุรี  
เป็นนิติบุคคลผู้ให้บริการด้านความปลอดภัย อาชีวอนามัย และสภาพแวดล้อมในการทำงาน ตามกฎกระทรวง  
กำหนดมาตรฐานในการบริหาร จัดการ และดำเนินการด้านความปลอดภัย อาชีวอนามัย และสภาพแวดล้อม  
ในการทำงานเกี่ยวกับความร้อน แสงสว่าง และเสียง พ.ศ. ๒๕๕๔ ในการตรวจวัดและวิเคราะห์สภาวะการทำงาน  
เกี่ยวกับระดับความร้อน ประกอบกับกฎกระทรวงการขึ้นทะเบียนและการอนุญาตให้บริการเพื่อส่งเสริม  
ความปลอดภัย อาชีวอนามัย และสภาพแวดล้อมในการทำงาน พ.ศ. ๒๕๖๔ แห่งพระราชบัญญัติความปลอดภัย  
อาชีวอนามัย และสภาพแวดล้อมในการทำงาน พ.ศ. ๒๕๕๔ โดยมีบุคลากร จำนวน ๒ ราย และรายการเครื่องมือ  
ตรวจวัด จำนวน ๑ เครื่อง ดังรายละเอียดแนบท้ายใบอนุญาตนี้

ทั้งนี้ ตั้งแต่วันที่ ๑๑ กุมภาพันธ์ พ.ศ. ๒๕๖๕ ถึงวันที่ ๑๐ กุมภาพันธ์ พ.ศ. ๒๕๗๑

ให้ไว้ ณ วันที่ ๓๐ มกราคม พ.ศ. ๒๕๖๕

ผู้ตรวจราชการกรม บัญชีราชการแทน  
อธิบดีกรมสวัสดิการและคุ้มครองแรงงาน

รายชื่อบุคลากรแนบท้ายใบอนุญาต  
เป็นนิติบุคคลผู้ให้บริการตรวจวัดและวิเคราะห์สภาวะการทำงานเกี่ยวกับระดับความร้อน  
ของบริษัท ทีเอส-แลบ คอนสัลแตนท์ จำกัด  
ใบอนุญาตเลขที่ ๐๔๐๑-๐๓๒-๒๕๖๕-๐๐๑๖

ทั้งนี้ ตั้งแต่วันที่ ๑๑ กุมภาพันธ์ พ.ศ. ๒๕๖๕ ถึงวันที่ ๑๐ กุมภาพันธ์ พ.ศ. ๒๕๗๑

ให้ไว้ ณ วันที่ ๓๐ มกราคม พ.ศ. ๒๕๖๕

ผู้ตรวจราชการกรม บัญชีราชการแทน  
อธิบดีกรมสวัสดิการและคุ้มครองแรงงาน


รายการเครื่องมือตรวจวัดแบบพกพา  
เป็นนิติบุคคลให้บริการตรวจวัดและวิเคราะห์สภาวะการทำงานเกี่ยวกับความร้อน  
ของบริษัท ท็อปส์-แลบ คอนซิลแตนท์ จำกัด  
ใบอนุญาตเลขที่ ๐๔๐๑-๐๓-๒๕๖๕-๐๐๑๖

ลำดับที่	รายการเครื่องมือ	รายละเอียด		จำนวน (เครื่อง)
๑	อุปกรณ์ตรวจวัดระดับความร้อน ชนิดอิเล็กทรอนิกส์ที่สามารถอ่าน และคำนวณค่าอุณหภูมิแวดล้อม (WBGT)	ยี่ห้อ	QUEST	๑
		รุ่น	QUESTEMP34	
		Serial No.	TEF050018	
		มาตรฐาน	ISO 7243	

ทั้งนี้ ตั้งแต่วันที่ ๑๑ กุมภาพันธ์ พ.ศ. ๒๕๖๕ ถึงวันที่ ๑๐ กุมภาพันธ์ พ.ศ. ๒๕๖๖

ให้ไว้ ณ วันที่ ๓๐ มกราคม พ.ศ. ๒๕๖๕

ผู้ตรวจราชการกรม ปฏิบัติราชการแทน  
อธิบดีกรมสวัสดิการและคุ้มครองแรงงาน





แบบ กบ.บญ  
นิติบุคคล

กรมสวัสดิการและคุ้มครองแรงงาน

ใบอนุญาต

เป็นนิติบุคคลผู้ให้บริการตรวจวัดและวิเคราะห์สภาพการทำงานเกี่ยวกับระดับเสียง

ใบอนุญาตเลขที่ ๐๔๐๓-๐๓-๒๕๖๕-๐๐๑๕

อนุญาตให้ บริษัท ทีเอส-แลบ คอนซัลแตนท์ จำกัด

เลขทะเบียนนิติบุคคล ๐๑๒๕๕๕๑๐๕๑๕๕

ตั้งอยู่เลขที่ ๑๔๔ หมู่ที่ ๓ ตำบลบางรังไข่พัฒนา อำเภอเมืองปทุมธานี จังหวัดปทุมธานี

เป็นนิติบุคคลผู้ให้บริการด้านความปลอดภัย อาชีวอนามัย และสภาพแวดล้อมในการทำงาน ตามกฎกระทรวง กำหนดมาตรฐานในการบริหาร จัดการ และดำเนินการด้านความปลอดภัย อาชีวอนามัย และสภาพแวดล้อมในการทำงานในการตรวจวัดและวิเคราะห์สภาพแวดล้อมในการทำงาน และสภาพแวดล้อมในการทำงาน พ.ศ. ๒๕๕๔ ในการตรวจวัดและวิเคราะห์สภาพแวดล้อมในการทำงาน อาชีวอนามัย และสภาพแวดล้อมในการทำงาน พ.ศ. ๒๕๕๔ แห่งพระราชบัญญัติความปลอดภัย อาชีวอนามัย และสภาพแวดล้อมในการทำงาน พ.ศ. ๒๕๕๔ โดยมีบุคลากร จำนวน ๒ ราย และรายการเครื่องมือตรวจวัด จำนวน ๒๐ เครื่อง ดังรายละเอียดแนบท้ายใบอนุญาตนี้

ทั้งนี้ ตั้งแต่วันที่ ๑๑ กุมภาพันธ์ พ.ศ. ๒๕๖๕ ถึงวันที่ ๑๐ กุมภาพันธ์ พ.ศ. ๒๕๗๑

ให้ไว้ ณ วันที่ ๓๐ มกราคม พ.ศ. ๒๕๖๕

ผู้ตรวจราชการกรม ปฏิบัติราชการแทน  
อธิบดีกรมสวัสดิการและคุ้มครองแรงงาน

รายชื่อบุคลากรแนบท้ายใบอนุญาต  
เป็นนิติบุคคลผู้ให้บริการตรวจวัดและวิเคราะห์สภาพการทำงานเกี่ยวกับระดับเสียง  
ของบริษัท ทีเอส-แลบ คอนซัลแตนท์ จำกัด  
ใบอนุญาตเลขที่ ๐๔๐๓-๐๓-๒๕๖๕-๐๐๑๕


ทั้งนี้ ตั้งแต่วันที่ ๑๑ กุมภาพันธ์ พ.ศ. ๒๕๖๕ ถึงวันที่ ๑๐ กุมภาพันธ์ พ.ศ. ๒๕๗๑

ให้ไว้ ณ วันที่ ๓๐ มกราคม พ.ศ. ๒๕๖๕

ผู้ตรวจราชการกรม ปฏิบัติราชการแทน  
อธิบดีกรมสวัสดิการและคุ้มครองแรงงาน

รายการเครื่องมือตรวจวัดแบบท้ายใบอนุญาต  
เป็นต้นบุคคลผู้ให้บริการตรวจวัดและวิเคราะห์ผลการทำงานเกี่ยวกับระดับเสียง  
ของบริษัท ท็อปส์-แลบ คอนซัลแตนท์ จำกัด  
ใบอนุญาตเลขที่ ๐๔๐๓-๐๓-๒๕๖๕-๐๐๑๕

ลำดับที่	รายการเครื่องมือ	รายละเอียด			จำนวน (เครื่อง)
๑	เครื่องวัดเสียง และ เครื่องวัดเสียงกระทบหรือเสียงกระแทก	ยี่ห้อ	RION		๑
		รุ่น	NL-31		
		Serial No.	00803955		
		มาตรฐาน	IEC 61672		
		ยี่ห้อ	ACO		
		รุ่น	Type 6236		
		Serial No.	61836		
		มาตรฐาน	IEC 61672		
		ยี่ห้อ	SCARLET TECH		
		รุ่น	ST-21D		
		Serial No.	820732		
๒	เครื่องวัดปริมาณเสียงสะสม		820735		๕
			820737		
			820738		
			820741		
		มาตรฐาน	IEC 61672		
		ยี่ห้อ	SCARLET TECH		
		รุ่น	ST-11D		
		Serial No.	820880		
			820881		
			820883		
			820884		
			820952		
			820953		
			820951		
			820955		
			820954		
		มาตรฐาน	IEC 61672		
		ยี่ห้อ	TENMARS		
		รุ่น	ST-130		
		Serial No.	200300159		
			200300151		
		มาตรฐาน	IEC 61252		




ลำดับที่	รายการเครื่องมือ	รายละเอียด			จำนวน (เครื่อง)
		ยี่ห้อ	QUEST TECHNOLOGIES		
๓	อุปกรณ์ตรวจสอบความถูกต้อง	รุ่น	QC-10		๑
		Serial No.	QIK100282		
		มาตรฐาน	IEC 60942		
		ยี่ห้อ	SCARLET TECH		
		รุ่น	ST-120		
		Serial No.	ST120C0231E		
		มาตรฐาน	IEC 60942		

ทั้งนี้ ตั้งแต่วันที่ ๑๑ กุมภาพันธ์ พ.ศ. ๒๕๖๘ ถึงวันที่ ๑๐ กุมภาพันธ์ พ.ศ. ๒๕๗๑

ให้ไว้ ณ วันที่ ๓๑ มกราคม พ.ศ. ๒๕๖๘



ผู้ตรวจราชการกรม ปฏิบัติราชการแทน  
อธิบดีกรมสวัสดิการและคุ้มครองแรงงาน





## ภาคผนวกที่ 7

### เอกสารการสอบเทียบความถูกต้องของเครื่องมือตรวจวัด



**ADVANTAGE CENTER CO., LTD.**  
59/494 M.6, Frakham Road, T.Kulbhot, Lumlookkar, Pathumthani 12130 Thailand.  
Tel. (66-2) 9873248-50 Fax (66-2) 9873252 E-mail: info.actc2682@gmail.com  
pomsat2008@yahoo.co.th

Certificate No.: RA-2409077-3

## Reference Standards

Equipment Name	Serial No.	Certificate No.	Due Date	Traceability to
Data Logger	ID.ACCCL0200	EL3162623	Feb 8, 2025	PCAL

## Traceability

This calibration is traceable to the International System of Unit via :

- PCAL : Professional Calibration & Services Co., Ltd.

Test Equipment Calibration, In-house Calibration Preparations, Source Inspection ISO 9000 / 14000 Consultation, Statistical Quality Control, Statistical Production Control, New Product Sourcing, Troubleshooting, Safety Engineering consultations / Applications for world wide Approvals and Certifications.



**ADVANTAGE CENTER CO., LTD.**  
59/494 M.6, Frakham Road, T.Kulbhot, Lumlookkar, Pathumthani 12130 Thailand.  
Tel. (66-2) 9873248-50 Fax (66-2) 9873252 E-mail: info.actc2682@gmail.com  
pomsat2008@yahoo.co.th

## CALIBRATION LABORATORY

Certificate No. RA-2409077-3

Job No.: RA-2409077

# Certificate of Calibration

## FOR

Equipment Name : Area Heat Stress Monitors

Manufacturer : Quest Technologies

Model : QUESTTEMP 34

Serial Number : TEF050018

Customer Code : N/A

Calibration Procedure : CPT-04-11

Received Date : Sep 20, 2024

Calibration Date : Sep 23, 2024

Recommended Due Date : N/A

Location of Calibration : In Lab

Customer Name : TOPS-LAB Consultants Co., Ltd.

189 Moo 3, Bang Rak Phatthana, Bang Bua Thong, Nonthaburi 11110.

## Environmental Conditions

Ambient Temperature : (25 ± 2) °C

Relative Humidity : (50 ± 15) %RH

Result : No Adjustment (See data attached in page 3 to the end of certificate)

1. The reported expanded uncertainty is based on a standard uncertainty multiplied by a coverage factor  $k = 2$ , providing a level of confidence of approximately 95%.

2. The Unit Under Calibration (UUC) has been calibrated by using the working standard which is traceable to SI-Units. The calibration procedure documented is intended to implement the requirements of ISO/IEC 17025 : 2017

3. The working standard is indicated in page 2 of this certificate.

4. This report applies to the item calibrated and shall not be reproduced except in full, without written approval by Calibration Laboratory, Advantage Center Co., Ltd.

Calibrated by : [Redacted]

Approved by :

Date of Issue : Sep 26, 2024

Test Equipment Calibration, In-house Calibration Preparations, Source Inspection ISO 9000 / 14000 Consultation, Statistical Quality Control, Statistical Production Control, New Product Sourcing, Troubleshooting, Safety Engineering consultations / Applications for world wide Approvals and Certifications.



**ADVANTAGE CENTER CO., LTD.**  
59/494 M.6. Frakham Road, T.Kukhot, Lumchokkar, Pathumthani 12130 Thailand.  
Tel. (66-2) 9873248-50 Fac. (66-2) 9873252 E-mail: info.accl2662@gmail.com  
ponmal2008@yahoo.co.th

Certificate No. : RA-2409077-3

## Result of Calibration

### 1. Temperature measurement (WET)

STD Reading (°C)	UUC Reading (°C)	Correction (°C)	Uncertainty of Measurement (±°C)
30.016	30.0	0.016	0.50
32.019	32.2	-0.181	0.50
34.022	34.2	-0.178	0.50
36.018	36.1	-0.082	0.50
38.023	38.1	-0.077	0.50

### 2. Temperature measurement (DRY)

STD Reading (°C)	UUC Reading (°C)	Correction (°C)	Uncertainty of Measurement (±°C)
30.016	30.1	-0.084	0.50
32.016	32.0	0.016	0.50
34.019	34.1	-0.081	0.50
36.017	36.2	-0.183	0.50
38.024	38.2	-0.176	0.50

### 3. Temperature measurement (GLOBE)

STD Reading (°C)	UUC Reading (°C)	Correction (°C)	Uncertainty of Measurement (±°C)
30.029	30.0	0.020	0.50
32.021	32.0	0.021	0.50
34.022	34.1	-0.078	0.50
36.019	36.2	-0.181	0.50
38.023	38.2	-0.177	0.50

STD = Standard

UUC = Unit Under Calibration

- End of Certificate -

Test Equipment Calibration, In-house Calibration Preparations, Source Inspection ISO 9001 / 14000 Consultation, Statistical Quality Control, Statistical Process Control, New Product Sourcing, Troubleshooting, Safety Engineering consultations / Applications for world wide Approvals and Certifications.



THAILAND INSTITUTE OF SCIENTIFIC AND TECHNOLOGICAL RESEARCH (TISTR)

Mechanical Engineering Standards Laboratory Sol 1, Bangpoo Industrial Estate, Muang, Samutprakan 10280, Thailand.

Request No.23-67/0481

MTC.No.23-67/0481

Number of page(s) 2

## CALIBRATION CERTIFICATE

Nomenclature : DRYCAL DC-LITE FLOWMETER

Manufacturer : BIOS International Corporation, USA.

Serial No.: 7154

Model : DCL-H

Scale range : 500 ml/min to 30 l/min

Subdivision : ( 0.001, 0.01 ) l/min

Submitted by : TOPS-LAB Consultants CO., LTD.

189 Moo 3 Bangrukpattana Bangbuathong

Nonthaburi 11110, Thailand

Received date : 27 May 2024 Condition of measured item : Normal

Calibration date : 30 May 2024

Standard :

Standard	Certificate No.	Date due	Traceability
RTD Thermometer	PSL-T 643/65	1-Jun-24	TISTR
Mobbox/Pressure/Transducer/UpStream	MP-0076-23	2-Apr-25	NIMT
Primary Flow Calibrator S/N 119216	MW-0035-23	31-May-25	NIMT

Calibrated by :

Mechanical Engineering Standards Laboratory

Ref. 2013267052701887001

Issued Date 4 June 2024

The results relate only to the items tested/calibrated or value assigned.  
Advertising the Report/Certificate and publicity of the results except in full are prohibited unless written permission is obtained from the governor of TISTR.

FM.BLMTC.002 Rev.4

**Head Office**  
35 Mu 3 Tambon Khlong Ha, Amphoe Khlong Luang,  
Changwat Pathumthani 12120, Thailand  
Tel. (66) 0 2577 9000  
Fax. (66) 0 2577 9009  
E-mail : rumpal@tistr.or.th Website:www.tistr.or.th

**Office/Laboratory**  
Sol 1C, Bangpoo Industrial Estate, Sukhumvit Road,  
Amphoe Muang, Changwat Samutprakan 10280, Thailand  
Tel. (66) 0 2323 1672-80 ext. 115, 116  
Fax. (66) 0 2323 9165  
E-mail : mtc@tistr.or.th

**Office**  
196 Phahonyothin Road, Chatuchak, Bangkok 10900,  
Thailand  
Tel. (66) 0 2579 1121-30 ext. 5219, 5225, 5217  
Fax. (66) 0 2579 8592  
E-mail : sumalee@tistr.or.th

THAILAND INSTITUTE OF SCIENTIFIC AND TECHNOLOGICAL RESEARCH (TISTR)

Mechanical Engineering Standards Laboratory Sol 1, Bangpoo Industrial Estate, Muang, Samutprakan 10280, Thailand.

Request No.23-67/0481

2/2

MTC.No.23-67/0481

Calibration point : ( 1, 5, 10, 15, 20 ) l/min

Ambient condition : Temperature ( 23 ± 3 ) °C , Relative humidity ( 55 ± 15 ) %

Atmospheric pressure ( 1010±13 ) hPa

Calibration method : The flowmeter (UUC) was calibrated by comparison method with standard flowmeter according to CP-370.01.

The reported value is the value that converted to value at reference condition within pressure and temperature of the actual gas entering the UUC

Measurement data :

UUC Value (l/min)	Standard Value (l/min)	Temperature (°C)	Pressure (hPa)	Deviation (%)	Uncertainty (%)
1.006	1.0047	25.515	1006.55	+0.17	0.97
5.009	4.9874	25.509	1008.94	+0.43	0.92
10.04	9.9687	25.439	1012.35	+0.68	0.92
15.03	14.885	25.368	1016.19	+1.00	0.91
20.02	19.756	25.389	1020.57	+1.32	0.91

The reported expanded uncertainties are based on standard uncertainties multiplied by a coverage factor  $k=2$ , which provides a level of confidence of approximately 95%.

The end of calibration certificate.

Tys.

The results relate only to the items tested/calibrated or value assigned.  
Advertising the Report/Certificate and publicity of the results except in full are prohibited unless written permission is obtained from the governor of TISTR.

FM.BLMTC.002 Rev.4

**Head Office**  
35 Mu 3 Tambon Khlong Ha, Amphoe Khlong Luang,  
Changwat Pathumthani 12120, Thailand  
Tel. (66) 0 2577 9000  
Fax. (66) 0 2577 9009  
E-mail : rumpal@tistr.or.th Website:www.tistr.or.th

**Office/Laboratory**  
Sol 1C, Bangpoo Industrial Estate, Sukhumvit Road,  
Amphoe Muang, Changwat Samutprakan 10280, Thailand  
Tel. (66) 0 2323 1672-80 ext. 115, 116  
Fax. (66) 0 2323 9165  
E-mail : mtc@tistr.or.th

**Office**  
196 Phahonyothin Road, Chatuchak, Bangkok 10900,  
Thailand  
Tel. (66) 0 2579 1121-30 ext. 5219, 5225, 5217  
Fax. (66) 0 2579 8592  
E-mail : sumalee@tistr.or.th

**Certificate No.:** G 670680  
**Date of issue :** 27-Sep-24

**Certificate No.:** G 670680

**Instrument description :** Flue Gas Analyzer  
**Instrument model :** Testo 350 New  
**Instrument serial no. :** 02685537/311  
**Control unit serial no. :** 02669071/311  
**ID no. or control no. :** -  
**Manufacturer :** Testo SE & Co. KGaA  
**Probe description :** -  
**Probe model :** -  
**Probe serial no. :** -  
**Customer name :** TOPS-LAB CONSULTANTS CO.,LTD.  
**Customer address :** 189 Moo. 3 Bangrakphatthana Bangbualhong Northaburi 11110

**Total pages of certificate :** 2 Pages  
**Receiving no. :** L-243691  
**Receiving date. :** 24-Sep-24  
**Parameter of calibration :** Gas Calibration (Carbon dioxide 40.1 %Vol)

**Condition of UUC. :** Used  
**Ambient condition :** All of the Measurement were carried out the stabilized laboratory  
**Temperature :** 23 ± 5 °C  
**Humidity :** 55 ± 15 %RH

**Calibration place :** 17/121 Soi Ngamwongwan 47 Yaek 48, Toongsonghong, Lakki, Bangkok 10210

**Calibration procedure no. :** This instrument was calibrated by comparison with Standard gas mixture according to calibration Work Instruction no. WI-CL-19-C

*The calibration certificate expanded uncertainty of measurement is stated as the standard uncertainty of measurement multiplied by coverage factor k=2, which for a normal distribution corresponds to a coverage probability of approximately 95%. This certificate is applied only to item under test Environmental condition.*  
*This Calibration Certificate may not be reproduced other than in full except with the permission of the Issuing laboratory. Calibration certificates without signature and seal not valid and The results relate only to the items tested/calibrated.*  
*This calibration certificate documents are traceability to national standards, which realize measurement according to the International System of Units (SI).*

**Date of calibration :** 26-Sep-24



**Standard References (Table 1)**

Standard	Certificate No.	Vendor	Due date
Carbon dioxide (CO <sub>2</sub> ) 40.1 %Vol	0204/73	Unde	29-Jan-27

**Measured room conditions**

Temperature : 22.7 °C Humidity : 65.8 %RH Pressure : 1010.5 mbar

**Calibration conditions**

Gas Temperature : 23 °C Flow rate : 1,200 ml/min Gas pressure : 1013.8 mbar

**Calibration Results (Without adjustment) (Table 2)**

Parameter of Standard	Mean of Standard		Uncertainty (±)
	Values	UUC	Error
CO <sub>2</sub> (%Vol)	40.10	40.24	0.14
			0.41

**Remark :** 1 cmol/mol = 1 %Vol.

**End of Report**



## Testing Report

### General Information

Measuring Site : TOPS-LAB CONSULTANTS CO.,LTD. Report No. : R 670004  
 Address : 189 Moo. 3 Bangrakphatthana Bangbuathong Nonthaburi Date of Issue : 07-Jun-24  
 Parameter : Gas Date of testing : 06-Jun-24

### Customer Device Information

Instrument Description : Flue Gas Analyzer  
 Instrument Model : Testo 350 New  
 Instrument S/N : 02685557/311  
 ID no. or Control no. : -  
 Manufacturer : Testo SE & Co. KGaA  
 Receiving no : L-241705

### Standard Reference

Standard	Reference No.	Traceability	Due Date
Carbon Monoxide ( CO ) 80.18 ppm	CG-0002-24	Nimt	11-Jan-29
Carbon Monoxide ( CO ) 302 ppm	1915/23	Linde	16-Jun-25
Carbon Monoxide ( CO ) 1001 ppm	CG-0085-24	Nimt	22-May-29

Results : The testing results were reported in the table below

No.	Gas	Standard Gas	UUT Mean	Error
1	CO	80.18	79	-1.18
2	CO	302	299	-3
3	CO	1001	998	-3





THAILAND INSTITUTE OF SCIENTIFIC AND TECHNOLOGICAL RESEARCH (TISTR)

Request No. 21-68/0167 MTC No. EEL. BP. 102/0168

### CALIBRATION CERTIFICATE

Submitted by : Tops-Lab Consultants CO.,LTD.  
Address : 189 Moo 3, Bangrakphatthana, Bangbuahtong, Nonthaburi, 11110.  
Calibrated at : Electrical and Electronic Standards Laboratory, Industrial Metrology and Testing Service Centre,  
Soi 1C, Bangpoo Industrial Estate, Sukhumvit Rd., Muang, Samutprakan 10280.

**Instrument Calibrated :**  
Description : Sound Calibrator  
Manufacturer : Quest Technologies  
Model : QC-10  
Serial No. : QIK100282

**Ambient Environment**  
Temperature :  $(23 \pm 3) ^\circ\text{C}$   
Relative Humidity :  $(50 \pm 15) \%$   
Ambient Pressure :  $(101.325 \pm 1.500) \text{ kPa}$

- Standards used :**
1. Digital Function Synthesizer NF Electronic DF-193A S/N 122037.
  2. Measuring Amplifier Brüel&Kjær 2636 S/N 1537484.
  3. Programmable Attenuator Tamagawa TPA-303A S/N OF 2214.
  4. Digital Multimeter Agilent 34401A S/N MY44005560.
  5. Pressure Transmitter Vaisala PTB202AD S/N T0650001.
  6. Audio Analyzer Panasonic VP-7722A S/N 041477D122.
  7. Condenser Microphone Brüel&Kjær 4180 S/N 2859871.

**Calibration Procedure:** CP-102-04 based on IEC 60942-2003; The sound pressure level generated by sound calibrator under test shall be measured by standard microphone using an insert voltage technique.

This instrument has been calibrated against standards maintained at Electrical and Electronic Standards Laboratory (EEL), which are traceable to the International System of Units through the National Institute of Metrology (Thailand).

The information on actual reading is attached herewith and the uncertainty limits quoted refer to the measured values only.

Date of Receipt : 21 Jan. 2025

Date of Calibration : 27 Jan. 2025

1 / 2

Advertising the Report/Certificate and publicity of the results except in full are prohibited unless written permission is obtained from the governor of TISTR.

FM.BL.MTC.002 Rev.5

**Head Office**  
35 Mu 3 Tambon Khlong Ha, Amphoe Khlong Luang,  
Changwat Pathumthani 12120, Thailand  
Tel. (66) 0 2577 9036  
Fax. (66) 0 2577 9009  
E-mail : mtc@tistr.or.th Website : www.tistr.or.th

**Office/Laboratory**  
668 Mu 2 Tambon Bangpoornai, Amphoe Muang Samutprakan,  
Changwat Samutprakan 10280, Thailand  
Tel. (66) 0 2323 1672-80 ext. 115, 116  
(66) 08 3219 9440  
E-mail : mtc@tistr.or.th Website : www.tistr.or.th

**Office**  
196 Phahonyothin Road, Ladysao, Chatuchak,  
Bangkok 10900, Thailand  
Tel. (66) 0 2579 1121-30 ext. 5219, 5225, 5217  
(66) 08 1889 6827



THAILAND INSTITUTE OF SCIENTIFIC AND TECHNOLOGICAL RESEARCH (TISTR)

Request No. 21-68/0167 MTC No. EEL. BP. 102/0168

The reported expanded uncertainty is based upon a standard uncertainty multiplied by a coverage factor  $k = 2$ , providing a level of confidence of approximately 95%.

**Nominal Output of Unit Under Test = 114 dB re 20 $\mu$ Pa at 1000 Hz**  
**Acoustic Output in dB re 20 $\mu$ Pa, Corrected to Reference Conditions: 101.325 kPa, 23.0  $^\circ\text{C}$  and 50 %RH.**

#### 1. Sound Pressure Level

Standard Microphone	Measured Sound Pressure Level (dB)	Deviated value (dB)	Uncertainty (dB)	Tolerance limit
Type				
1/2 inch Brüel&Kjær 4180	114.02	0.02	$\pm 0.10$	$\pm 0.40 \text{ dB}$

#### 2. Frequency

Standard Microphone	Measured Frequency (Hz)	Deviated value (Hz)	Uncertainty (Hz)	Tolerance limit
Type				
1/2 inch Brüel&Kjær 4180	993.0	-7.0	$\pm 1.5^*$	$\pm 1.0\%$

#### 3. Total Distortion

Standard Microphone	Measured Total Distortion (%)	Uncertainty (%)	Tolerance limit
Type			
1/2 inch Brüel&Kjær 4180	0.38	$\pm 0.50$	$\pm 3.0\%$

**Note :** 1. No adjustment.

2. The calibrator pressure correction was not included.

3. The microphone volume correction was not included.

Calibrated by :



Approved

Electronics Laboratory  
Industrial Metrology and Testing Service Centre

Date of Calibration : 27 Jan. 2025

Date of Issue : 28 Jan. 2025

Ref : 2021268012100294002

The results relate only to the items tested/calibrated or value assigned.

Advertising the Report/Certificate and publicity of the results except in full are prohibited unless written permission is obtained from the governor of TISTR.

FM.BL.MTC.002 Rev.5

**Head Office**  
35 Mu 3 Tambon Khlong Ha, Amphoe Khlong Luang,  
Changwat Pathumthani 12120, Thailand  
Tel. (66) 0 2577 9036  
Fax. (66) 0 2577 9009  
E-mail : mtc@tistr.or.th Website : www.tistr.or.th

**Office/Laboratory**  
668 Mu 2 Tambon Bangpoornai, Amphoe Muang Samutprakan,  
Changwat Samutprakan 10280, Thailand  
Tel. (66) 0 2323 1672-80 ext. 115, 116  
(66) 08 3219 9440  
E-mail : mtc@tistr.or.th Website : www.tistr.or.th

**Office**  
196 Phahonyothin Road, Ladysao, Chatuchak,  
Bangkok 10900, Thailand  
Tel. (66) 0 2579 1121-30 ext. 5219, 5225, 5217  
(66) 08 1889 6827

## Certificate of Calibration

Certificate Number : SPR25010109-8 Page : 1 of 3

Customer : TOPS-LAB Consultants CO., LTD.  
189 Moo. 3 Bangrakphatthana Bangbuaathong Northaburi 11110

Equipment Name	: Sound Level Meter
Manufacturer	: Scarlett Tech
Model	: ST-11D
Serial Number	: 820880
ID. Number	: TLC-S-033
Environmental Conditions	
Ambient Temperature	: 23 °C ± 3 °C      Received Date : 10 Jan 2025
Relative Humidity	: 50 % ± 15 %      Calibration Date : 16 Jan 2025
Location of Calibration	: In-Lab      Recommend Due Date : 16 Jan 2026
Calibration Procedure	: SP-CPE-04-01      Date of Issue : 17 Jan 2025

### Method of Calibration

This certifies that the above instrument was calibrated in compliance with the calibration system requirement of ISO/IEC 17025:2017 in accordance with reference procedure. Standards used to perform this calibration are certified by NIST or equivalent, National metrology institute, Natural physical constants, consensus standards. The result reported herein apply only to the calibration of the item described above as received. Our decision rule is to contact the customer if the item pass and fail calibration when the results include the uncertainties and the customer must determine if the results meets their needs.

The calibration certificate shall not be reproduced except in full without written approval of SP Metrology System (Thailand).

Calibrated by



## Calibration Report

Certificate Number : SPR25010109-8 Page : 2 of 3

### Reference Standards

Equipment Name	Model	Serial No.	Certificate No.	Due. Date
Sound Level Calibrator	ST-120	211203773	EEL.BP. 140/0167	26 Jan 2025

### Traceability

This certification is traceable to the International System of Unit maintained at :  
TISTR - Thailand Institute of Scientific and Technological Research

# Result of Calibration

Certificate Number : SPR25010109-8

Range : 94 to 114 dB

Function : @1kHz

Page : 3 of 3

Select A
 Unit : dB

Standard Setting	UUC Reading		Error		Uncertainty ( ± )
	Fast	Slow	Fast	Slow	
94	94.0	94.0	0.0	0.0	0.15
114	113.9	113.9	-0.1	-0.1	0.15

Select C
 Unit : dB

Standard Setting	UUC Reading		Error		Uncertainty ( ± )
	Fast	Slow	Fast	Slow	
94	94.0	94.0	0.0	0.0	0.15
114	113.9	113.9	-0.1	-0.1	0.15

Select Z
 Unit : dB

Standard Setting	UUC Reading		Error		Uncertainty ( ± )
	Fast	Slow	Fast	Slow	
94	94.0	94.0	0.0	0.0	0.15
114	113.9	113.9	-0.1	-0.1	0.15

Note :
 

The result of calibration was found accurate as show on date and place of calibration only.

This Certificate is not certified for any commercial transaction.

Measurement Uncertainty
 

The reported uncertainty of measurement is the expanded uncertainty obtained by multiplying the standard uncertainty with the coverage factor k = 2.00, providing a level of confidence approximately 95%.

- End of Certificate -

## Certificate of Calibration

Certificate Number : SPR25010110-2

Page : 1 of 3

Customer : TOPS-LAB Consultants CO., LTD.

189 Moo. 3 Bangrakphatthana Bangbuaathong Nonthaburi 11110

Equipment Name : Sound Level Meter

Manufacturer : Scarlett Tech

Model : ST-11D

Serial Number : 820881

ID. Number : TLC-S-034

### Environmental Conditions

Ambient Temperature : 23 °C ± 3 °C

Received Date : 10 Jan 2025

Relative Humidity : 50 % ± 15 %

Calibration Date : 10 Jan 2025

Location of Calibration : In-Lab

Recommend Due Date : 10 Jan 2026

Calibration Procedure : SP-CPE-04-01

Date of Issue : 11 Jan 2025

### Method of Calibration

This certifies that the above instrument was calibrated in compliance with the calibration system requirement of ISO/IEC 17025:2017 in accordance with reference procedure. Standards used to perform this calibration are certified by to NIST or equivalent, National metrology institute, Natural physical constants, consensus standards. The result reported herein apply only to the calibration of the item described above as received. Our decision rule is to contact the customer if the item pass and fail calibration when the results include the uncertainties and the customer must determine if the results meets their needs.

The calibration certificate shall not be reproduced except in full, without written approval of SP Metrology System (Thailand).

Calibrated by :



## Calibration Report

Certificate Number : SPR25010110-2

Page : 2 of 3

### Reference Standards

Equipment Name	Model	Serial No.	Certificate No.	Due. Date
Sound Level Calibrator	ST-120	211203773	EEL.BP. 140/0167	26 Jan 2025

### Traceability

This certification is traceable to the International System of Unit maintained at :  
TISTR - Thailand Institute of Scientific and Technological Research



# Result of Calibration

Certificate Number : SPR25010110-2
 

Page : 3 of 3

Range : 94 to 114 dB
 

Function : @1kHz

Select	A	Unit : dB				
		UUC Reading		Error		Uncertainty ( ± )
		Fast	Slow	Fast	Slow	
	Standard Setting					
	94	93.9	93.9	-0.1	-0.1	0.15
	114	113.8	113.8	-0.2	-0.2	0.15

Select	C	Unit : dB				
		UUC Reading		Error		Uncertainty ( ± )
		Fast	Slow	Fast	Slow	
	Standard Setting					
	94	93.8	93.9	-0.2	-0.1	0.15
	114	113.7	113.7	-0.3	-0.3	0.15

**Note:**

The result of calibration was found accurate as show on date and place of calibration only.

This Certificate is not certified for any commercial transaction.

**Measurement Uncertainty**

The reported uncertainty of measurement is the expanded uncertainty obtained by multiplying the standard uncertainty with the coverage factor k = 2.00, providing a level of confidence approximately 95%.

- End of Certificate -



CERTIFICATE No : 2404140  
REFERENCE No : 73037-2

PAGE : 1 OF 2

## Certificate of Calibration

EQUIPMENT : ELECTRONIC BALANCE  
MANUFACTURER : METTLER TOLEDO  
MODEL : AE240-S  
SERIAL No : K59437  
ID No : TLC-L001  
CONDITION AS RECEIVED : USED ITEM  
SUBMITTED BY : TOPS-LAB CONSULTANTS CO., LTD.  
189 MOO.3 BANGRAKPHATTHANA  
BANGBUATHONG NONTABURI 11110

CALIBRATED BY : ATSAWIN Y.  
CALIBRATION DATE : 07-May-24

APPROVED BY :   
ISSUED DATE : 09-May-24  
RECEIVED DATE : 07-May-24

THIS CERTIFICATE MAY NOT BE REPRODUCED OTHER THAN IN FULL EXCEPT WITH THE PRIOR WRITTEN APPROVAL OF  
QUALITY CALIBRATION CO., LTD.



CERTIFICATE No : 2404140

PAGE : 2 OF 2

## Calibration Report

EQUIPMENT : ELECTRONIC BALANCE  
MANUFACTURER : METTLER TOLEDO  
ID No : TLC-L001  
AIR PRESSURE : 1014mbar  $\pm$  1mbar  
AMBIENT TEMPERATURE : 25°C  $\pm$  1°C  
RELATIVE HUMIDITY : 49%RH  $\pm$  10% RH  
MODEL : S/N  
RECEIVED DATE : 07-May-24  
CALIBRATION DATE : 07-May-24  
RELATIVE HUMIDITY : 49%RH  $\pm$  10% RH

### CONDITION OF THIS RESULTS OF CALIBRATION

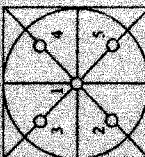
1. THIS INSTRUMENT WAS CALIBRATED BY ACCORDING TO UKAS LAB 14 EDITION 6:2019 BY USING KNOWN WEIGHT STANDARD WEIGHT. THE BALANCE WAS NOT ADJUSTED BEFORE CALIBRATION. THE BALANCE HAS NO ZERO TRACKING FUNCTION. REPEATABILITY WAS MEASURED BY USING 10 REPEATED MEASUREMENTS. LINEARITY WAS MEASURED COVERING 10 POINTS, EVENLY SPREAD OVER THE RANGE. THE INSTRUMENT WAS SET ZERO BEFORE PERFORMING THE LINEARITY TEST. OFF-CENTER LOADING WAS MEASURED BY USING STANDARD WEIGHTS PLACED ON THE PAN AND MOVED TO VARIOUS POSITIONS ON THE PAN.
2. REFERENCE STANDARD INSTRUMENTS :-
  - 1) STANDARD WEIGHT SET E2
  - 2) STANDARD WEIGHT E2
3. THE CERTIFICATE IS VALID FOR THE ITEM CALIBRATED AS SHOWN ON THE DATE AND PLACE OF CALIBRATION ONLY.
4. THIS RESULT EXCLUDES LONG TERM STABILITY OF THE UNIT UNDER CALIBRATION.
5. THIS CERTIFICATE IS TRACEABLE TO THE INTERNATIONAL SYSTEM OF UNIT MAINTAINED AT:-  
- NATIONAL INSTITUTE OF METROLOGY (THAILAND) THROUGH CENTRAL BUREAU OF WEIGHTS & MEASURES

### RESULT OF CALIBRATION :- WITHOUT ADJUSTMENT

1. ZERO SETTING FUNCTION : NORMAL
2. TARE FUNCTION : NORMAL
3. REPEATABILITY OF READING AT 120 g WAS 0.000045 g
4. DEPARTURE FROM NOMINAL VALUE/LINEARITY

NOMINAL VALUE (g)	BALANCE READING (g)	CORRECTION (g)	UNCERTAINTY ( $\pm$ g)
0.0	0.0000	0.0000	0.000095
0.1	0.1003	-0.0003	0.000095
0.2	0.2004	-0.0004	0.00010
0.5	0.5005	-0.0005	0.00010
1.0	1.0006	-0.0006	0.00010
2.0	2.0006	-0.0006	0.00010
5.0	5.0008	-0.0008	0.00010
10.0	10.0009	-0.0009	0.00010
20.0	20.0012	-0.0012	0.00011
50.0	50.0015	-0.0015	0.00012
100.0	100.0018	-0.0018	0.00019
120.0	120.0020	-0.0020	0.00019

### 5. OFF CENTER LOADING ERROR



POINT	READING (g)
1	100.0015
2	100.0015
3	100.0015
4	100.0018
5	100.0017
OFF-CENTER LOADING	0.0003

NOTE: THIS CALIBRATION WAS CARRIED OUT AT THE CUSTOMER'S PLACE AT LABORATORY AREA  
THE REPORTED UNCERTAINTY OF MEASUREMENT WAS BASED ON A STANDARD UNCERTAINTY MULTIPLIED BY A COVERAGE FACTOR  $k=2$ , PROVIDING A LEVEL OF CONFIDENCE APPROXIMATELY 95%.

END OF CALIBRATION REPORT

Meter Console Information	
Console Model Number	XC-572V
Console Serial Number	0802003
DGM Model Number	CHNT
DGM Serial Number	L1500033350

Calibration Conditions			
Date	Time	15-May-24	10:00 AM
Calibration Reference No.		SE67AP0004	
Barometric Pressure		756	mm Hg
Calibration Meter Gamma		1.0000	unitless

Factors/Conversions		
Std Temp	293	K
Std Press	760	mm Hg
K <sub>1</sub>	0.386	
Console Leak Check		PASS

Calibration Data									
Run Time		Metering Console				Calibration Meter			
Elapsed (9)	DGM Orifice ΔH (P <sub>in</sub> )	Volume Initial (V <sub>in</sub> )	Volume Final (V <sub>out</sub> )	Outlet Temp Initial (T <sub>in</sub> )	Outlet Temp Final (T <sub>out</sub> )	Volume Initial (V <sub>in</sub> )	Volume Final (V <sub>out</sub> )	Outlet Temp Initial (T <sub>in</sub> )	Outlet Temp Final (T <sub>out</sub> )
(min)	mm H <sub>2</sub> O	m <sup>3</sup>	m <sup>3</sup>	°C	°C	m <sup>3</sup>	m <sup>3</sup>	°C	°C
15.00	13.0	0.6254	0.7971	24	24	146.38852	146.56290	25	25
10.00	25.0	0.8063	0.9573	24	24	146.57232	146.72808	25	25
7.00	50.0	0.9660	1.1149	24	24	146.73708	146.89179	25	25
6.00	80.0	1.4887	1.6596	25	25	147.27926	147.45522	25	25
5.00	120.0	1.3056	1.4811	25	25	147.08920	147.27138	25	25

Results								
Standardized Data				Dry Gas Meter				
Dry Gas Meter		Calibration Meter		Calibration Factor		Flowrate		ΔH @
(V <sub>gas</sub> )	(Q <sub>gas</sub> )	(V <sub>std</sub> )	(Q <sub>std</sub> )	Value (Y)	Variation (ΔY)	Std & Corr (Q <sub>stdcorr</sub> )	.0212 m <sup>3</sup> /min (ΔH@)	Variation (ΔΔH@)
m <sup>3</sup>	m <sup>3</sup> /min	m <sup>3</sup>	m <sup>3</sup> /min			m <sup>3</sup> /min	mm H <sub>2</sub> O	
0.169	0.011	0.170	0.011	1.011	-0.012	0.011	44.831	-0.696
0.148	0.015	0.152	0.015	1.026	0.002	0.015	47.923	2.596
0.147	0.021	0.151	0.022	1.031	0.007	0.022	47.836	2.508
0.168	0.028	0.172	0.029	1.022	-0.001	0.029	43.576	-1.752
0.174	0.035	0.178	0.036	1.026	0.003	0.036	42.673	-2.655
				1.023	Y Average		45.328	ΔH@ Average

Note: For Calibration Factor Y, the ratio of the reading of the calibration meter to the dry gas meter, acceptable tolerance of individual values from the average is  $\pm 0.02$ .

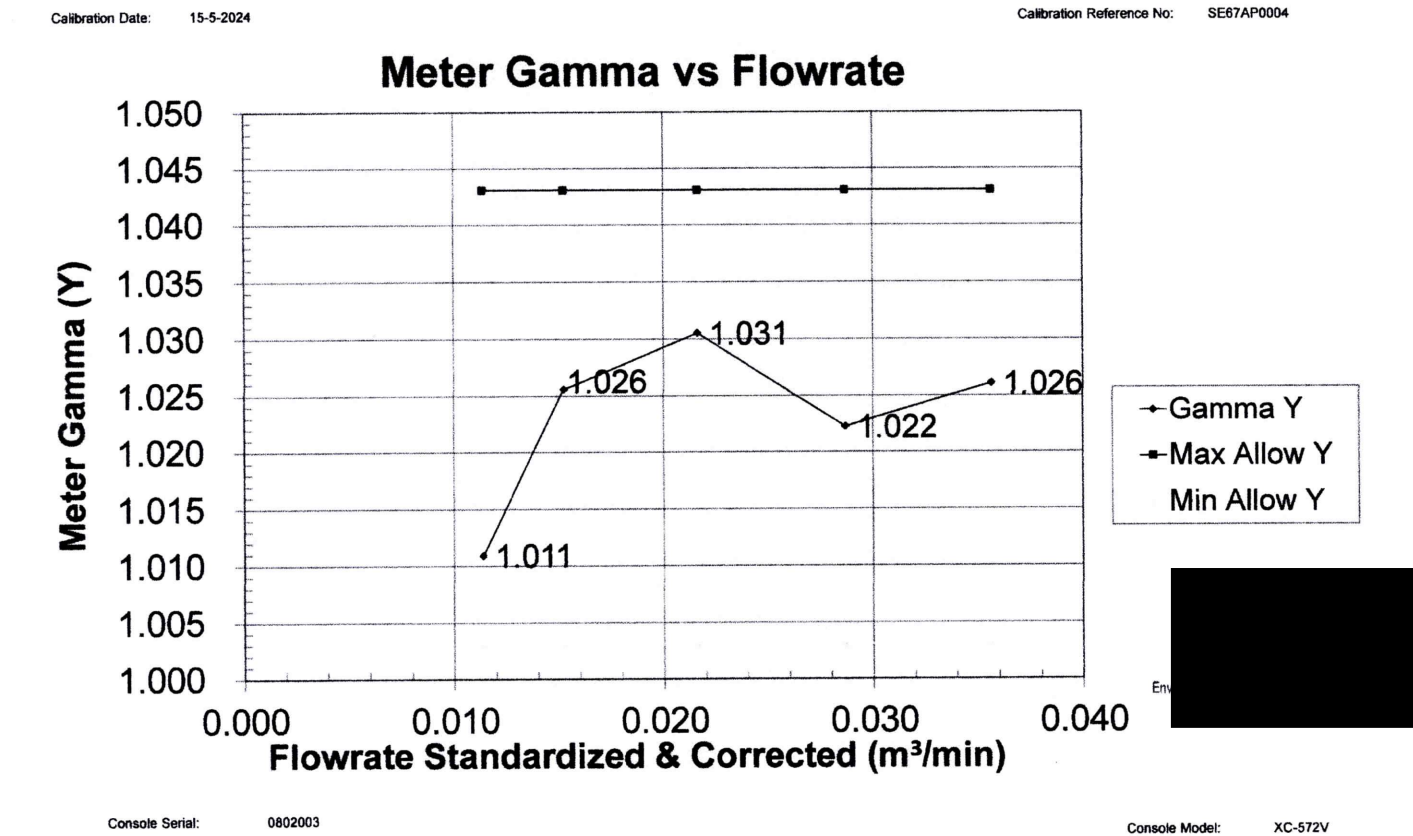
Note: For ΔH<sub>gas</sub>, orifice pressure differential that equates to 0.75cfm (0.0212m<sup>3</sup>/min) at standard temperature and pressure, acceptable tolerance of individual values from the average is  $\pm 0.2$ inches (5.1mm) H<sub>2</sub>O.

Signature

Environmental System Integrator Co., Ltd.

Date

15 May 2024








บริษัท เอ็นไวรอนเม้นทอล ซิสเต็ม อินทิเกรเตอร์ จำกัด  
ENVIRONMENTAL SYSTEM INTEGRATOR CO., LTD.

222/19 ถนนพหลโยธิน แขวงจตุจักร เขตจตุจักร กรุงเทพมหานคร 10710  
222/19 Phulphonthon Soi 2 Rd., Sathomphon, Thawiwithana, Bangkok 10710  
E-mail : info@envi-system.com Website : www.envi-system.com  
โทรศัพท์ / TEL : 02-448-0771-2  
โทรสาร / FAX : 02-448-0773  
เลขประจำตัวผู้เสียภาษี 010555709241

 Environmental System Integrator Co., Ltd.  
Web Site : www.envi-system.com  
E-mail : info@envi-system.com

### THERMOCOUPLES SYSTEM CALIBRATION

Sampling System Equipment Information	
Console Model Number	XC-572V
Console Serial Number	0802003
DGM Model Number	CHNT
DGM Serial Number	L1500033350
Meter Box Model Number	JENCO 765
Meter Box Serial Number	JC08846

Calibration Conditions	
Date	15-May-24
Calibration Reference No.	SE87AP0004
Barometric Pressure	756 mm Hg
Reference Thermometer	FLUKE 714
Serial Number	2959223

### Results

Console Thermocouple Simulator									
Channel and test point		Meter Box Channel Temperature Reading (°C)							
Stack	-18.0	25.0	38.0	93.0	149.0	260.0	371.0	482.0	593.0
	-16	25	38	94	150	260	372	483	595
Probe	-16	25	38	94	150				
	-16	25	38	94	150				
Filter	-16	25	38	94	150				
	-16	25	38	94	150				
Aux	-16	25	38	94	150				
	-16	25	38	94	150				
Exit	-16	25	38						
	-16	25	38						

Thermocouple of DGM			
Set Point	Reference Thermocouple	Probe Thermocouple	Difference
30	30.0	29.9	0.03
40	40.0	40.2	-0.06
50	50.0	50.2	-0.06
60	60.0	60.3	-0.09

Stack  
Probe  
Filter

± 1.50% Abs  
± 3.0 °C  
± 3.0 °C

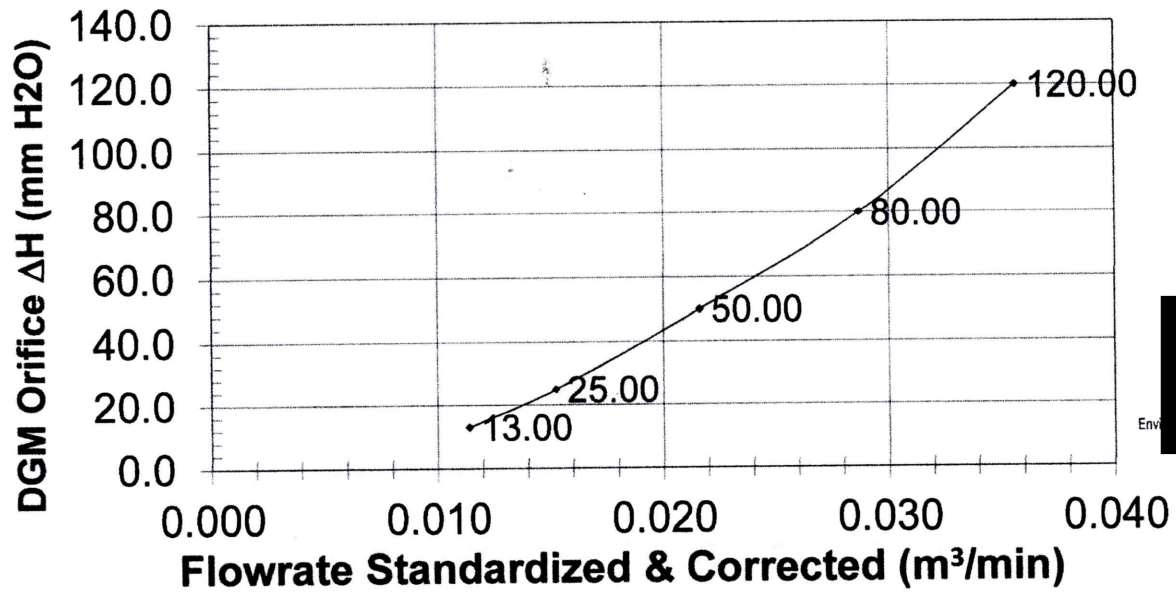
Tolerance Range

Signature

Calibration Date: 15-5-2024

Calibration Reference No: SE87AP0004

## Meter Pressure vs Flowrate



Console Serial: 0802003

Console Model: XC-572V



## PITOT TUBE CALIBRATION

Environmental System Integrator Co., Ltd.  
Web Site : www.envi-system.com  
E-mail : info@envi-system.com

Sampling System Equipment Information	
Console Model Number	XC-572V
Console Serial Number	0802003
DGM Model Number	CHNT
DGM Serial Number	L150003350

Calibration Conditions	
Date	15-May-24
Calibration Reference No.	SE67AP0004
Barometric Pressure	756
Pitot Tube Type	S
size (OD)	3/8
Standard Pitot Tube ID Number	160-12
C <sub>p</sub> (std)	0.99


Results			
"A" SIDE CALIBRATION			
RUN No.	Δp std mm H <sub>2</sub> O	Cp (s)	DEVIATION Cp(s)-Cp(A)
1	6.4	0.854	0.008
2	17.4	0.839	-0.006
3	31.8	0.844	-0.002
AVERAGE		0.846	0.001

Results			
"B" SIDE CALIBRATION			
RUN No.	Δp std mm H <sub>2</sub> O	Cp (s)	DEVIATION Cp(s)-Cp(B)
1	6.4	0.844	0.005
2	17.4	0.833	-0.006
3	31.8	0.840	0.001
AVERAGE		0.839	-0.001

$$[CpA (SIDE A) - Cp (SIDE B)] = 0.007 \quad (\text{must be } \leq 0.01)$$

Note: Average deviation must be < 0.01

Signature



Environmental System Integrator Co., Ltd.  
Web Site : www.envi-system.com  
E-mail : info@envi-system.com

## NOZZLE CALIBRATION

Sampling System Equipment Information	
Console Model Number	XC-572V
Console Serial Number	0802003
DGM Model Number	CHNT
DGM Serial Number	L150003350

Calibration Conditions	
Date	15-May-24
Calibration Reference No.	SE67AP0004
Barometric Pressure	756
Method Reference	Vernier 0-150mm US EPA Method

Calibration Data			
Nozzle Diameter			
Nozzle ID Sizes	D <sub>1</sub>	D <sub>2</sub>	D <sub>3</sub>
mm	mm	mm	mm
4	3.2	3.02	3.01
5	4.0	0.00	0.00
6	4.8	4.79	4.79
7	5.5	0.00	0.00
10	8.0	0.00	0.00
12	9.5	0.00	0.00
14	11.1	11.17	11.16
16	12.7	12.43	12.40

Results	
(D <sub>1</sub> + D <sub>2</sub> + D <sub>3</sub> ) / 3	
mm	mm
3.017	
0.000	
4.790	
0.000	
0.000	
0.000	
0.000	
11.167	
12.410	

Where :

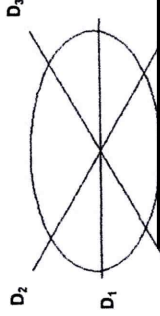
D<sub>1</sub>, D<sub>2</sub>, D<sub>3</sub>

=

=

=

There difference nozzle diameters , mm ; diameter must be within 0.025 mm  
Maximum difference between any two diameters, must be ≤ 0.100 mm  
( D<sub>1</sub> + D<sub>2</sub> + D<sub>3</sub> ) / 3



Signature





Testing Report

General Information

Measuring Site: TOPS-LAB CONSULTANTS CO.,LTD. Report No.: R 670003  
Address: 189 Moo. 3 Bangrakphatthana Bangbuathong Nonthaburi Date of Issue: 14-May-24  
Parameter: Gas Date of testing: 13-May-24

Customer Devices Information

Instrument Description : Flue gas Analyzer  
Instrument Model : Testo 350 New  
Instrument S/N : 02685557/311  
Control Unit no. : 02669071/311  
Manufacturer : Testo SE & Co. KGaA  
Receiving no : L-241705

Standard Reference

Standard	Reference No.	Traceability	Due Date
Oxygen ( O2 ) 2.50 %vol	2412/23	Linde	27-Aug-27
Oxygen ( O2 ) 10.04 %vol	CG-0153-21	NIMT	18-Nov-26
Oxygen ( O2 ) 21.02 %vol	CG-0041-22	NIMT	10-Feb-27
Carbon Monoxide ( CO ) 80.14 ppm	CG-0040-22	NIMT	14-Feb-27
Carbon Monoxide ( CO ) 302 ppm	1915/23	Linde	16-Jun-25
Nitrogen Dioxide ( NO2 ) 30.34 ppm	2829/21	Linde	10-Sep-25
Nitrogen Dioxide ( NO2 ) 81.32 ppm	3546/23	Linde	22-Aug-24
Nitrogen Dioxide ( NO2 ) 201.9 ppm	1975/23	Linde	14-Jan-26
Nitric Oxide ( NO ) 30.01 ppm	CG-0014-23	NIMT	17-Jul-25
Nitric Oxide ( NO ) 151.5 ppm	0161/23	Linde	19-Feb-25
Nitric Oxide ( NO ) 322.5 ppm	1974/23	Linde	22-Jan-25
Sulphur Dioxide ( SO2 ) 50.36 ppm	2004/23	Linde	17-Jul-25
Sulphur Dioxide ( SO2 ) 100.8 ppm	3507/22	Linde	17-Jul-25
Sulphur Dioxide ( SO2 ) 600.8 ppm	2003/23	Linde	09-Nov-24
Hydrogen sulfide ( H2S ) 24.7 ppm	CG-0122-23	NIMT	01-Oct-25



Results : The testing results were reported in the table below

No.	Parameter of Standard	Standard Gas	UUT Mean	Error
1	O2 (%Vol)	2.50	2.46	-0.04
2	O2 (%Vol)	10.04	9.95	-0.09
3	O2 (%Vol)	21.02	21.12	0.10
4	CO (ppm)	80.14	79	-1.14
5	CO (ppm)	302	298	-4
6	NO2 (ppm)	30.34	28.9	-1.44
7	NO2 (ppm)	81.32	81.6	0.28
8	NO2 (ppm)	201.9	199.8	-2.1
9	NO (ppm)	30.01	30	-0.01
10	NO (ppm)	151.5	152	0.5
11	NO (ppm)	322.5	320	-2.5
12	SO2 (ppm)	50.36	51	0.64
13	SO2 (ppm)	100.8	102	1.2
14	SO2 (ppm)	600.8	600	-0.8
15	H2S (ppm)	24.7	23.5	-1.2



## ภาคผนวกที่ 8

### เอกสารอ้างอิงกฎหมายที่เกี่ยวข้อง



## ประกาศคณะกรรมการสิ่งแวดล้อมแห่งชาติ

ฉบับที่ ๒๔ (พ.ศ. ๒๕๔๗)

### เรื่อง กำหนดมาตรฐานคุณภาพอากาศในบรรยากาศโดยทั่วไป

อาศัยอำนาจตามความในมาตรา ๓๒ และมาตรา ๓๔ แห่งพระราชบัญญัติส่งเสริมและรักษาคุณภาพสิ่งแวดล้อมแห่งชาติ พ.ศ. ๒๕๓๕ อันเป็นพระราชบัญญัติที่มีบทบัญญัติบางประการเกี่ยวกับการจํากัดสิทธิและเสรีภาพของบุคคล ซึ่งมาตรา ๒๙ ประกอบกับมาตรา ๓๕ มาตรา ๔๘ มาตรา ๕๐ และมาตรา ๕๑ ของรัฐธรรมนูญแห่งราชอาณาจักรไทยบัญญัติให้กระทำได้โดยอาศัยอำนาจตามบทบัญญัติแห่งกฎหมาย คณะกรรมการสิ่งแวดล้อมแห่งชาติ จึงได้มีมติในคราวการประชุมครั้งที่ ๒/๒๕๔๗ เมื่อวันที่ ๒๔ กุมภาพันธ์ ๒๕๔๗ ให้ปรับปรุงแก้ไขมาตรฐานคุณภาพอากาศในบรรยากาศโดยทั่วไป ดังต่อไปนี้

ข้อ ๑ ให้ยกเลิกความใน (๔) ของข้อ ๒ แห่งประกาศคณะกรรมการสิ่งแวดล้อมแห่งชาติ ฉบับที่ ๑๐ (พ.ศ. ๒๕๓๕) ออกตามความในพระราชบัญญัติส่งเสริมและรักษาคุณภาพสิ่งแวดล้อมแห่งชาติ พ.ศ. ๒๕๓๕ เรื่อง กำหนดมาตรฐานคุณภาพอากาศในบรรยากาศโดยทั่วไป และให้ใช้ความต่อไปนี้แทน

"(๔) ค่าเฉลี่ยของก๊าซซัลเฟอร์ไดออกไซด์ ในเวลา ๒๔ ชั่วโมง จะต้องไม่เกิน ๐.๑๒ ส่วนในล้านส่วน หรือไม่เกิน ๐.๓๐ มิลลิกรัมต่อลูกบาศก์เมตร และค่ามัธยฐานเลขคณิต (Arithmetic Mean) ในเวลา ๑ ปี จะต้องไม่เกิน ๐.๐๔ ส่วนในล้านส่วน หรือไม่เกิน ๐.๑๐ มิลลิกรัมต่อลูกบาศก์เมตร"

ข้อ ๒ ให้ยกเลิกความใน (๒) และ (๓) ของข้อ ๔ แห่งประกาศคณะกรรมการสิ่งแวดล้อมแห่งชาติ ฉบับที่ ๑๐ (พ.ศ. ๒๕๓๕) ออกตามความในพระราชบัญญัติส่งเสริมและรักษาคุณภาพสิ่งแวดล้อมแห่งชาติ พ.ศ. ๒๕๓๕ เรื่อง กำหนดมาตรฐานคุณภาพอากาศในบรรยากาศโดยทั่วไป และให้ใช้ความต่อไปนี้แทน

"(๒) ค่าเฉลี่ยของฝุ่นละอองขนาดไม่เกิน ๑๐ ไมครอน ในเวลา ๒๔ ชั่วโมง จะต้องไม่เกิน ๐.๑๒ มิลลิกรัมต่อลูกบาศก์เมตร และค่ามัธยฐานเลขคณิต (Arithmetic Mean) ในเวลา ๑ ปี จะต้องไม่เกิน ๐.๐๕ มิลลิกรัมต่อลูกบาศก์เมตร

(๓) ค่าเฉลี่ยของฝุ่นละอองรวมหรือฝุ่นละอองขนาดไม่เกิน ๑๐๐ ไมครอน ในเวลา ๒๔ ชั่วโมง จะต้องไม่เกิน ๐.๓๓ มิลลิกรัมต่อลูกบาศก์เมตร และค่ามัธยฐานเลขคณิต (Arithmetic Mean) ในเวลา ๑ ปี จะต้องไม่เกิน ๐.๑๐ มิลลิกรัมต่อลูกบาศก์เมตร"

ประกาศ ณ วันที่ ๙ สิงหาคม พ.ศ. ๒๕๔๗

(ลงนาม) จาตุรนต์ ฉายแสง

(นายจาตุรนต์ ฉายแสง)

รองนายกรัฐมนตรี

ปฏิบัติหน้าที่ประธานคณะกรรมการสิ่งแวดล้อมแห่งชาติ

ราชกิจจานุเบกษา ฉบับประกาศทั่วไป เล่ม ๑๒๑ ตอนพิเศษ ๑๐๔ ง วันที่ ๒๒ กันยายน ๒๕๔๗

ประกาศกระทรวงอุตสาหกรรม

เรื่อง กำหนดค่าปริมาณของสารเจือปนในอากาศที่ระบายออกจากโรงงาน

พ.ศ. ๒๕๔๕

อาศัยอำนาจตามความในข้อ ๑๖ แห่งกฎกระทรวงฉบับที่ ๒ (พ.ศ. ๒๕๓๕) ออกตามความในพระราชบัญญัติโรงงาน พ.ศ. ๒๕๓๕ รัฐมนตรีว่าการกระทรวงอุตสาหกรรม จึงได้ออกประกาศไว้ดังต่อไปนี้

ข้อ ๑ ให้ยกเลิกประกาศกระทรวงอุตสาหกรรม เรื่อง กำหนดค่าปริมาณของสารเจือปนในอากาศที่ระบายออกจากโรงงาน พ.ศ. ๒๕๔๔ ลงวันที่ ๔ กุมภาพันธ์ พ.ศ. ๒๕๔๔

ข้อ ๒ ในประกาศนี้

“อากาศที่ระบายออกจากโรงงาน” หมายความว่า อากาศที่ระบายออกจากปล่องหรือช่องหรือท่อระบายอากาศของโรงงานไม่ว่าจะผ่านระบบบำบัดหรือไม่ก็ตาม

“น้ำมันหรือน้ำมันเตา” ให้นิยามความรวมถึง ผลพลอยได้ที่นำมาใช้เป็นเชื้อเพลิงสำหรับการเผาไหม้ด้วย

“ถ่านหิน” ให้นิยามความรวมถึง ผลพลอยได้ที่นำมาใช้เป็นเชื้อเพลิงสำหรับการเผาไหม้ด้วย

“เชื้อเพลิงชีวมวล” หมายความว่า เชื้อเพลิงที่ได้มาจากอินทรีย์สารหรือสิ่งมีชีวิต รวมทั้ง ผลผลิตจากการเกษตร การปศุสัตว์และการทำป่าไม้ เช่น ไม้พืน เศษไม้ แกลบ ฟาง ชานอ้อย ต้นและใบอ้อย ขี้ปาล์ม กะลาปาล์ม ทะลายปาล์ม กระละมะพร้าว ขยะพรีว เศษพืช มูลสัตว์ กี้ชชีวภาพ กากตะกอน หรือของเสียจากโรงงานแปรรูปผลิตภัณฑ์ทางการเกษตร เป็นต้น

“เชื้อเพลิงอื่น ๆ” หมายความว่า เชื้อเพลิงอื่นใดนอกเหนือจากที่ระบุไว้ในประกาศนี้ แต่ไม่รวมถึงเชื้อเพลิงที่ได้กำหนดค่าการระบายปริมาณสารเจือปนในอากาศไว้เป็นการเฉพาะ

“ระบบปิด” หมายความว่า ระบบการเผาไหม้เชื้อเพลิงและหรือวัตถุติดไฟที่มีการออกแบบให้มีความควบคุมปริมาณอากาศและสภาวะแวดล้อมในการเผาไหม้ เช่น หม้อเผาปูนซีเมนต์ หม้อน้ำ เป็นต้น

“ระบบเปิด” หมายความว่า ระบบการเผาไหม้เชื้อเพลิงและหรือวัตถุติดไฟที่ไม่มีการออกแบบเพื่อควบคุมปริมาณอากาศและสภาวะแวดล้อมในการเผาไหม้ เช่น เตาเผาปูนขาว เตาหลอมโลหะแบบคิวปอล่า (Cupola) เป็นต้น

ข้อ ๓ อากาศที่ระบายออกจากโรงงาน ต้องมีค่าปริมาณของสารเจือปนแต่ละชนิดไม่เกินที่กำหนดไว้ ดังต่อไปนี้

ชนิดของสารเจือปน (หน่วยวัด)	แหล่งที่มาของสารเจือปน	ค่าปริมาณของสารเจือปน ในอากาศที่	
		ไม่มีการเผาไหม้ เชื้อเพลิง	มีการเผาไหม้ เชื้อเพลิง
๑. ฝุ่นละออง (Total Suspended Particulate) (มิลลิกรัมต่อลูกบาศก์เมตร)	ก. แหล่งกำเนิดความร้อนที่ใช้ - น้ำมันหรือมันเตา - ถ่านหิน - เชื้อเพลิงชีวมวล - เชื้อเพลิงอื่น ๆ ข. การถลุง หลอม รีดรีด และ/ หรือผลิต อลูมิเนียม ค. การผลิตทั่วไป	-	๒๔๐
		-	๓๒๐
		-	๓๒๐
		-	๓๒๐
๒. พลัง (Antimony) (มิลลิกรัมต่อลูกบาศก์เมตร)	การผลิตทั่วไป	๓๐๐	๒๔๐
		๔๐๐	๓๒๐
		๒๐	๑๖
		๒๐	๑๖
๓. สารหนู (Arsenic) (มิลลิกรัมต่อลูกบาศก์เมตร)	การผลิตทั่วไป	๒๐	๑๖
๔. ทองแดง (Copper) (มิลลิกรัมต่อลูกบาศก์เมตร)	การผลิตทั่วไป	๓๐	๒๔
๕. ตะกั่ว (Lead) (มิลลิกรัมต่อลูกบาศก์เมตร)	การผลิตทั่วไป	๓๐	๒๔
๖. ปรีอท (มิลลิกรัมต่อลูกบาศก์เมตร)	การผลิตทั่วไป	๓	๒.๔
๗. คลอรีน (Chlorine) (มิลลิกรัมต่อลูกบาศก์เมตร)	การผลิตทั่วไป	๓๐	๒๔
๘. ไฮโดรเจนคลอไรด์ (Hydrogen chloride) (มิลลิกรัมต่อลูกบาศก์เมตร)	การผลิตทั่วไป	๒๐๐	๑๖๐



ชนิดของสารเจือปน (หน่วยวัด)	แหล่งที่มาของสารเจือปน	ค่าปริมาณของสารเจือปน	
		ไม่มีการเผาไหม้ เชื้อเพลิง	มีการเผาไหม้ เชื้อเพลิง
๕. กรดกำมะถัน (Sulfuric acid) (ส่วนในล้านส่วน)	การผลิตทั่วไป	๒๕	-
๑๐. ไฮโดรเจนซัลไฟด์ (Hydrogen sulfide) (ส่วนในล้านส่วน)	การผลิตทั่วไป	๑๐๐	๕๐
๑๑. คาร์บอนมอนอกไซด์ (Carbon monoxide) (ส่วนในล้านส่วน)	การผลิตทั่วไป	๔๖๐	๖๕๐
๑๒. ซัลเฟอร์ไดออกไซด์ (Sulfur dioxide) (ส่วนในล้านส่วน)	ก. แหล่งกำเนิดความร้อนที่ใช้ - น้ำมันหรือน้ำมันเตา - ถ่านหิน - เชื้อเพลิงชีวมวล - เชื้อเพลิงอื่น ๆ ข. การผลิตทั่วไป	- - - - ๕๐๐	๕๕๐ ๗๐๐ ๖๐ ๖๐ -
๑๓. ออกไซด์ของไนโตรเจน (Oxides of nitrogen) (ส่วนในล้านส่วน)	แหล่งกำเนิดความร้อนที่ใช้ - น้ำมันหรือน้ำมันเตา - ถ่านหิน - เชื้อเพลิงชีวมวล - เชื้อเพลิงอื่น ๆ	- - - - ๒๐๐ ๔๐๐ ๒๐๐ ๒๐๐	๒๐๐ ๔๐๐ ๒๐๐ ๒๐๐
๑๔. ไซลีน (Xylene) (ส่วนในล้านส่วน)	การผลิตทั่วไป	๒๐๐	-
๑๕. ครีซอล (Cresol) (ส่วนในล้านส่วน)	การผลิตทั่วไป	๕	-

ข้อ ๔ กรณีโรงงานใช้เชื้อเพลิงร่วมกันตั้งแต่ ๒ ประเภทขึ้นไป อากาศที่ระบายออกจากโรงงาน ต้องมีค่าปริมาณของสารเจือปนในอากาศไม่เกินค่าที่กำหนด สำหรับเชื้อเพลิงประเภทที่มีสัดส่วนการใช้มากที่สุด

ข้อ ๕ การตรวจวัดค่าปริมาณของสารเจือปนในอากาศที่ระบายออกจากโรงงาน แต่ละชนิดให้ใช้วิธีดังต่อไปนี้

(๑) การตรวจวัดค่าปริมาณฝุ่นละออง ให้ใช้วิธี Determination of Particulate Emissions from Stationary Sources ที่องค์การพิทักษ์สิ่งแวดล้อมแห่งประเทศสหรัฐอเมริกา (United States Environmental Protection Agency : U.S. EPA) กำหนดไว้ หรือใช้วิธีตามมาตรฐานอื่นที่เทียบเท่า

(๒) การตรวจวัดค่าปริมาณพลวง สารหนู ทองแดง ตะกั่ว และสารปรอท ให้ใช้วิธี Determination of Metals Emissions from Stationary Sources ที่องค์การพิทักษ์สิ่งแวดล้อมแห่งประเทศสหรัฐอเมริกา (United States Environmental Protection Agency : U.S. EPA) กำหนดไว้ หรือใช้วิธีตามมาตรฐานอื่นที่เทียบเท่า

(๓) การตรวจวัดค่าปริมาณคลอรีน และไฮโดรเจนคลอไรด์ ให้ใช้วิธี Determination of Hydrogen Halide and Halogen Emissions from Stationary Sources Non-Isokinetic หรือวิธี Determination of Hydrogen Halide and Halogen Emissions from Stationary Sources Isokinetic ที่องค์การพิทักษ์สิ่งแวดล้อมแห่งประเทศสหรัฐอเมริกา (United States Environmental Protection Agency : U.S. EPA) กำหนดไว้ หรือใช้วิธีตามมาตรฐานอื่นที่เทียบเท่า

(๔) การตรวจวัดค่าปริมาณกรดกำมะถัน ให้ใช้วิธี Determination of Sulfuric Acid Mist and Sulfur Dioxide Emissions from Stationary Sources ที่องค์การพิทักษ์สิ่งแวดล้อมแห่งประเทศสหรัฐอเมริกา (United States Environmental Protection Agency : U.S. EPA) กำหนดไว้ หรือใช้วิธีตามมาตรฐานอื่นที่เทียบเท่า

(๕) การตรวจวัดค่าปริมาณไฮโดรเจนซัลไฟด์ ให้ใช้วิธี Determination of Hydrogen Sulfide, Carbonyl Sulfide and Carbon Disulfide Emissions from Stationary Sources ที่องค์การพิทักษ์สิ่งแวดล้อมแห่งประเทศสหรัฐอเมริกา (United States Environmental Protection Agency : U.S. EPA) กำหนดไว้ หรือใช้วิธีตามมาตรฐานอื่นที่เทียบเท่า

(๖) การตรวจวัดค่าปริมาณคาร์บอนมอนอกไซด์ ให้ใช้วิธี Determination of Carbon Monoxide Emissions from Stationary Sources ที่องค์การพิทักษ์สิ่งแวดล้อมแห่งประเทศสหรัฐอเมริกา (United States Environmental Protection Agency : U.S. EPA) กำหนดไว้ หรือใช้วิธีตามมาตรฐานอื่นที่เทียบเท่า

(๗) การตรวจวัดค่าปริมาณซัลเฟอร์ไดออกไซด์ ให้ใช้วิธี Determination of Sulfur Dioxide Emissions from Stationary Sources หรือวิธี Determination of Sulfuric Acid Mist and Sulfur Dioxide Emissions from Stationary Sources ที่องค์การพิทักษ์สิ่งแวดล้อมแห่งประเทศสหรัฐอเมริกา (United States Environmental Protection Agency : U.S. EPA) กำหนดไว้ หรือใช้วิธีตามมาตรฐานอื่นที่เทียบเท่า



(๔) การตรวจวัดค่าปริมาณออกไซด์ของไนโตรเจนในรูปไนโตรเจนไดออกไซด์ ให้ใช้วิธี Determination of Nitrogen Oxide Emissions from Stationary Sources ที่องค์การพิทักษ์สิ่งแวดล้อมแห่งประเทศสหรัฐอเมริกา (United States Environmental Protection Agency : U.S. EPA) กำหนดไว้ หรือใช้วิธีตามมาตรฐานอื่นที่เทียบเท่า

(๕) การตรวจวัดค่าปริมาณไฮโดรคาร์บอน และครีโซล ให้ใช้วิธี Measurement of Gaseous Organic Compound Emissions by Gas Chromatography ที่องค์การพิทักษ์สิ่งแวดล้อมแห่งประเทศสหรัฐอเมริกา (United States Environmental Protection Agency : U.S. EPA) กำหนดไว้หรือใช้วิธีตามมาตรฐานอื่นที่เทียบเท่า

ข้อ ๖ การรายงานผลการตรวจวัดค่าปริมาณของสารเจือปนในอากาศ ให้รายงานผลดังต่อไปนี้

(๑) ในกรณีที่ไม่มีผลการให้ค่าความผลที่ความดัน ๑ บรรยากาศ หรือที่ ๗๖๐ มิลลิเมตรปรอท อุณหภูมิ ๒๕ องศาเซลเซียส ที่สถานะแห้ง (Dry Basis) โดยมีปริมาณคาร์บอนไดออกไซด์ในอากาศเสียสถานะจริงในขณะตรวจวัด

(๒) ในกรณีที่มีการเผาไหม้เชื้อเพลิง

(ก) ระบบเปิดให้ค่าความผลที่ความดัน ๑ บรรยากาศ หรือที่ ๗๖๐ มิลลิเมตรปรอท อุณหภูมิ ๒๕ องศาเซลเซียส ที่สถานะแห้ง (Dry Basis) โดยมีปริมาณคาร์บอนไดออกไซด์ส่วนเกินในการเผาไหม้ (Excess Air) ร้อยละ ๕๐ หรือ มีปริมาณคาร์บอนไดออกไซด์ในอากาศเสีย ร้อยละ ๗

(ข) ระบบเปิดให้ค่าความผลที่ความดัน ๑ บรรยากาศ หรือที่ ๗๖๐ มิลลิเมตรปรอท อุณหภูมิ ๒๕ องศาเซลเซียส ที่สถานะแห้ง (Dry Basis) โดยมีปริมาณคาร์บอนไดออกไซด์ในอากาศเสีย ณ สถานะจริงขณะตรวจวัด

ข้อ ๗ ประกาศฉบับนี้ใช้บังคับสำหรับประเภทโรงงานใด ๆ ที่เป็นแหล่งกำเนิดสารเจือปนในอากาศที่ไม่ได้กำหนดค่าการระบายปริมาณสารเจือปนในอากาศไว้เป็นการเฉพาะ ทั้งนี้ ให้ใช้บังคับตั้งแต่วันถัดจากวันประกาศในราชกิจจานุเบกษาเป็นต้นไป

ประกาศ ณ วันที่ ๓๑ ตุลาคม พ.ศ. ๒๕๔๕  
โฆสิต ปั้นเปี่ยมรัษฎ์  
รัฐมนตรีว่าการกระทรวงอุตสาหกรรม



## ประกาศคณะกรรมการสิ่งแวดล้อมแห่งชาติ

ฉบับที่ ๑๕ (พ.ศ. ๒๕๕๐)

### เรื่อง กำหนดมาตรฐานระดับเสียงโดยทั่วไป

อาศัยอำนาจตามความในมาตรา ๓๒ (๕) แห่งพระราชบัญญัติส่งเสริมและรักษาคุณภาพสิ่งแวดล้อมแห่งชาติ พ.ศ. ๒๕๓๕ คณะกรรมการสิ่งแวดล้อมแห่งชาติกำหนดมาตรฐานระดับเสียงโดยทั่วไปไว้ดังต่อไปนี้

#### ข้อ ๑ ในประกาศนี้

“ระดับเสียงโดยทั่วไป” หมายความว่า ระดับเสียงที่เกิดขึ้นในสิ่งแวดล้อมโดยธรรมชาติ  
“ค่าระดับเสียงสูงสุด” หมายความว่า ค่าระดับเสียงสูงสุดที่เกิดขึ้นในขณะใดขณะหนึ่งระหว่างการตรวจวัดระดับเสียง โดยมีหน่วยเป็นเดซิเบลเอ หรือ dB (A)

“ค่าระดับเสียงเฉลี่ย ๒๔ ชั่วโมง” หมายความว่า ค่าระดับเสียงเฉลี่ยที่มีพลังงานเทียบเท่าระดับเสียงที่เกิดขึ้นจริง ซึ่งมีระดับเสียงเปลี่ยนแปลงตามเวลาในช่วง ๒๔ ชั่วโมง (๒๔ hours A-weighted Equivalent Continuous Sound Level) ซึ่งเรียกโดยย่อว่า Leq ๒๔ hr โดยมีหน่วยเป็นเดซิเบลเอ หรือ dB (A)

“มาตรฐานระดับเสียง” หมายความว่า เครื่องวัดระดับเสียงตามมาตรฐาน IEC ๖๕๑ หรือ IEC ๘๐๐๔ ของคณะกรรมการระหว่างประเทศว่าด้วยเทคนิคไฟฟ้า (International Electrotechnical Commission, IEC)

#### ข้อ ๒ ให้กำหนดมาตรฐานระดับเสียงโดยทั่วไปไว้ดังต่อไปนี้

- (๑) ค่าระดับเสียงสูงสุด ไม่เกิน ๑๑๕ เดซิเบลเอ
- (๒) ค่าระดับเสียงเฉลี่ย ๒๔ ชั่วโมง ไม่เกิน ๗๐ เดซิเบลเอ

#### ข้อ ๓ การตรวจวัดระดับเสียงโดยทั่วไป ให้ดำเนินการดังต่อไปนี้

- (๑) การตรวจวัดค่าระดับเสียงสูงสุด ให้ใช้มาตรฐานระดับเสียงตรวจวัดระดับเสียงในบริเวณที่มีคนอยู่หรืออาศัยอยู่
- (๒) การตรวจวัดค่าระดับเสียงเฉลี่ย ๒๔ ชั่วโมง ให้ใช้มาตรฐานระดับเสียงตรวจวัดระดับเสียงอย่างต่อเนื่องตลอดเวลา ๒๔ ชั่วโมงใดๆ
- (๓) การตั้งไมโครโฟนของมาตรฐานระดับเสียงที่บริเวณภายนอกอาคารให้ตั้งสูงจากพื้นไม่น้อยกว่า ๑.๒๐ เมตร โดยในรัศมี ๓.๕๐ เมตร ตามแนวราบรอบไมโครโฟนต้องไม่มีกำแพงหรือสิ่งอื่นใดที่มีคุณสมบัติในการสะท้อนเสียงกีดขวางอยู่และต้องห่างจากช่องหน้าต่างหรือช่องทางที่ปีดออกนอกอาคารอย่างน้อย ๑.๕๐ เมตร
- (๔) การตั้งไมโครโฟนของมาตรฐานระดับเสียงที่บริเวณภายในอาคารให้ตั้งสูงจากพื้นไม่น้อยกว่า ๑.๒๐ เมตร โดยในรัศมี ๑.๐๐ เมตร ตามแนวราบรอบไมโครโฟนต้องไม่มีกำแพงสิ่งอื่นใดที่มีคุณสมบัติในการสะท้อนเสียงกีดขวางอยู่และต้องห่างจากช่องหน้าต่างหรือช่องทางที่ปีดออกนอกอาคารอย่างน้อย ๑.๕๐ เมตร

ข้อ ๔ การคำนวณค่าระดับเสียงจะต้องเป็นไปตามวิธีการที่องค์การระหว่างประเทศว่าด้วยมาตรฐาน (International Organization for Standardization, ISO) กำหนด ซึ่งกรมควบคุมมลพิษจะประกาศในราชกิจจานุเบกษา

ประกาศ ณ วันที่ ๑๒ มีนาคม พ.ศ. ๒๕๕๐

พลเอก ชวลิต ยงใจยุทธ

นายกรัฐมนตรี

ประธานคณะกรรมการสิ่งแวดล้อมแห่งชาติ

(ประกาศในราชกิจจานุเบกษา เล่ม ๑๑๔ ตอนที่ ๒๗ ง วันที่ ๓ เมษายน ๒๕๕๐)

๕.๕ ของแข็งแขวนลอยทั้งหมด (Total Suspended Solids) ไม่เกิน ๕๐ มิลลิกรัมต่อลิตร

๕.๖ บีโอดี (Biochemical Oxygen Demand) ไม่เกิน ๒๐ มิลลิกรัมต่อลิตร

๕.๗ ซีโอดี (Chemical Oxygen Demand) ไม่เกิน ๑๒๐ มิลลิกรัมต่อลิตร

๕.๘ ซัลไฟด์ (Sulfide) ไม่เกิน ๑ มิลลิกรัมต่อลิตร

๕.๙ ไซยาไนต์ (Cyanides CN) ไม่เกิน ๐.๒ มิลลิกรัมต่อลิตร

๕.๑๐ น้ำมันและไขมัน (Oil and Grease) ไม่เกิน ๕ มิลลิกรัมต่อลิตร

๕.๑๑ พอร์มาลดีไฮด์ (Formaldehyde) ไม่เกิน ๑ มิลลิกรัมต่อลิตร

๕.๑๒ สารประกอบฟีนอล (Phenols) ไม่เกิน ๑ มิลลิกรัมต่อลิตร

๕.๑๓ คลอรีนอิสระ (Free Chlorine) ไม่เกิน ๑ มิลลิกรัมต่อลิตร

๕.๑๔ สารฆ่าศัตรูพืชและสัตว์ (Pesticide) ต้องตรวจไม่พบ

๕.๑๕ ไทโคเอ็น (Total Kjeldahl Nitrogen) ไม่เกิน ๑๐๐ มิลลิกรัมต่อลิตร

๕.๑๖ โลหะหนัก มีค่าดังนี้

- (๑) สังกะสี (Zn) ไม่เกิน ๕.๐ มิลลิกรัมต่อลิตร

(๒) โครเมียมเฮกซะวาเลนต์ (Hexavalent Chromium) ไม่เกิน ๐.๒๕

(๓) โครเมียมไตรวาเลนต์ (Trivalent Chromium) ไม่เกิน ๐.๗๕

- มิลลิกรัมต่อลิตร

มิลลิกรัมต่อลิตร

(๔) สารหนู (As) ไม่เกิน ๐.๒๕ มิลลิกรัมต่อลิตร

(๕) ทองแดง (Cu) ไม่เกิน ๒.๐ มิลลิกรัมต่อลิตร

(๖)ปรอท (Hg) ไม่เกิน ๐.๐๐๕ มิลลิกรัมต่อลิตร

(๗) แคดเมียม (Cd) ไม่เกิน ๐.๐๓ มิลลิกรัมต่อลิตร

(๘) แบเรียม (Ba) ไม่เกิน ๑.๐ มิลลิกรัมต่อลิตร

(๙) ซีลีเนียม (Se) ไม่เกิน ๐.๐๒ มิลลิกรัมต่อลิตร

(๑๐) ตะกั่ว (Pb) ไม่เกิน ๐.๒ มิลลิกรัมต่อลิตร

(๑๑) นิกเกิล (Ni) ไม่เกิน ๑.๐ มิลลิกรัมต่อลิตร

(๑๒) แมงกานีส (Mn) ไม่เกิน ๕.๐ มิลลิกรัมต่อลิตร

ข้อ ๖ การตรวจสอบค่ามาตรฐานน้ำทิ้งจากโรงงาน ตามข้อ ๕ ให้วิธีดังต่อไปนี้

๖.๑ ความเป็นกรดและด่าง ให้ใช้เครื่องวัดความเป็นกรดและด่างของน้ำ (pH Meter)

๖.๒ อุณหภูมิ ให้ใช้เครื่องวัดอุณหภูมิวัดขณะทำการเก็บตัวอย่าง

ประกาศกระทรวงอุตสาหกรรม

เรื่อง กำหนดมาตรฐานควบคุมการระบายน้ำทิ้งจากโรงงาน

พ.ศ. ๒๕๖๐

โดยที่เป็นการสมควรปรับปรุงการกำหนดมาตรฐานควบคุมการระบายน้ำทิ้งจากกาการประกอบ

กิจการโรงงาน เพื่อให้มีมาตรฐานและวิธีการตรวจสอบน้ำทิ้งจากโรงงานให้เหมาะสมและเป็นไป

ตามมาตรฐานสากล รวมถึงเป็นการควบคุมการระบายน้ำทิ้งจากโรงงาน อาศัยอำนาจตามความในข้อ ๑๔

แห่งกฎกระทรวงฉบับที่ ๒ (พ.ศ. ๒๕๓๕) ออกตามความในพระราชบัญญัติโรงงาน พ.ศ. ๒๕๓๕

ที่ระบุว่า “ห้ามระบายน้ำทิ้งออกจากร่างงาน เว้นแต่ได้ทำการอย่างใดอย่างหนึ่งหรือหลายอย่างงนั้นทั้งนั้น

มีลักษณะเป็นไปตามที่รัฐมนตรีกำหนดโดยประกาศในราชกิจจานุเบกษา แต่ทั้งนี้ต้องไม่ใช้วิธีทำให้เจือจาง

(dilution)” รัฐมนตรีว่าการกระทรวงอุตสาหกรรมจึงออกประกาศ ดังต่อไปนี้

ข้อ ๑ ประกาศนี้เรียกว่า “ประกาศกระทรวงอุตสาหกรรม เรื่อง กำหนดมาตรฐานควบคุม

การระบายน้ำทิ้งจากโรงงาน พ.ศ. ๒๕๖๐”

ข้อ ๒ ประกาศนี้ใช้บังคับตั้งแต่วันที่ ๗ มิถุนายน พ.ศ. ๒๕๖๐ เป็นต้นไป

ข้อ ๓ ให้ยกเลิกประกาศกระทรวงอุตสาหกรรม ฉบับที่ ๒ (พ.ศ. ๒๕๓๕) ออกตามความใน

พระราชบัญญัติโรงงาน พ.ศ. ๒๕๓๕ เรื่อง กำหนดคุณลักษณะของน้ำทิ้งที่ระบายออกจากร่างงาน

ลงวันที่ ๑๔ มิถุนายน พ.ศ. ๒๕๓๕

ข้อ ๔ ในประกาศนี้

“โรงงาน” หมายความว่า โรงงานจำพวกที่ ๑ จำพวกที่ ๒ จำพวกที่ ๓ ตามกฎหมาย

ว่าด้วยโรงงาน

“น้ำทิ้ง” หมายความว่า น้ำที่เกิดจากการประกอบกิจการโรงงาน น้ำจากการใช้น้ำของคนงาน

หรือน้ำจากกิจกรรมอื่นในโรงงาน ที่จะระบายออกจากร่างงาน หรือชุดประกอบการอุตสาหกรรม

ข้อ ๕ มาตรฐานน้ำทิ้ง ต้องมีคุณภาพ ดังต่อไปนี้

๕.๑ ความเป็นกรดและด่าง (pH) ตั้งแต่ ๕.๕ ถึง ๙.๐

๕.๒ อุณหภูมิ (Temperature) ไม่เกิน ๔๐ องศาเซลเซียส

๕.๓ สี (Color) ไม่เกิน ๓๐๐ เอิตีเอ็มเอ

๕.๔ ของแข็งละลายน้ำทั้งหมด (Total Dissolved Solids หรือ TDS) มีค่าดังนี้

- (๑) กรณีระบายลงแหล่งน้ำ ต้องไม่เกิน ๓,๐๐๐ มิลลิกรัมต่อลิตร

(๒) กรณีระบายลงแหล่งน้ำที่มีค่าของแข็งละลายน้ำทั้งหมดเกินกว่า ๓,๐๐๐

มิลลิกรัมต่อลิตร ค่าของแข็งละลายน้ำทั้งหมดในน้ำทิ้งที่จะระบายได้ต้องมีค่าเกินกว่าค่าของแข็งละลายน้ำ

ทั้งหมดที่มีอยู่ในแหล่งน้ำนั้นไม่เกิน ๕,๐๐๐ มิลลิกรัมต่อลิตร



- ๖.๓ สี ให้ใช้วิธีโอติเอ็มเอ (ADMI Method)
- ๖.๔ ของแข็งละลายน้ำทั้งหมด ให้ใช้วิธีระเหยด้วยอ่างที่กรองผ่านกระดาษกรองใยแก้ว (Glass Fiber Filter Disk) และอบแห้งที่อุณหภูมิ ๑๘๐ องศาเซลเซียส เป็นเวลาอย่างน้อย ๑ ชั่วโมง
- ๖.๕ ของแข็งแขวนลอยทั้งหมด ให้ใช้วิธีการกรองผ่านกระดาษกรองใยแก้ว (Glass Fiber Filter) และอบแห้งที่อุณหภูมิ ๑๐๓-๑๐๕ องศาเซลเซียส เป็นเวลาอย่างน้อย ๑ ชั่วโมง
- ๖.๖ บียอต ให้ใช้วิธีบ่มด้วยอ่างที่อุณหภูมิ ๒๐ องศาเซลเซียส เป็นเวลา ๕ วัน
- ติดต่อกัน และหาค่าออกซิเจนละลายด้วยวิธีโอไซด์โมดิฟิเคชัน (Azide Modification) หรือวิธีเมมเบรนอิเล็กโทรด (Membrane Electrode)
- ๖.๗ ซีโอต์ ให้ใช้วิธีย่อยสลายโดยใช้แพลเทเนียมไดโครเมต (Potassium Dichromate)
- ๖.๘ ซัลเฟต ให้ใช้วิธีไอโอดเมตริก (Iodometric Method) หรือวิธีเมทิลีนบลู (Methylene Blue Method)
- ๖.๙ โซดาไนต์ ให้ใช้การกลั่น (Distillation) และตรวจวัดด้วยวิธีเพียเบลี (Colorimetric Method) หรือวิธี Flow Injection Analysis
- ๖.๑๐ น้ำมันและไขมัน ให้ใช้วิธีสกัดด้วยเทคนิค Liquid - Liquid Extraction หรือ Soxhlet Extraction ด้วยตัวทำละลายแล้วแยกหาน้ำหนักของน้ำมันและไขมัน
- ๖.๑๑ ฟอรั่มลิตไซด์ ให้ใช้วิธีเพียเบลี (Colorimetric Method)
- ๖.๑๒ สารประกอบฟีนอล ให้ใช้การกลั่น (Distillation) และตรวจวัดด้วยวิธีเพียเบลี (Colorimetric Method)
- ๖.๑๓ คลอรีนอิสระ ให้ใช้วิธีไตเตรท (Titrimetric Method) หรือวิธีเพียเบลี (Colorimetric Method)
- ๖.๑๔ สารฆ่าศัตรูพืชและสัตว์ ให้ใช้วิธีก๊าซโครมาโตกราฟี (Gas-Chromatographic Method) หรือวิธีไฮเพอร์ฟอร์แมนซ์ ลิควิด โครมาโตกราฟี (High-Performance Liquid Chromatographic Method)
- ๖.๑๕ ทิคเคิน ให้ใช้วิธีเจลดาล์ (Kjeldahl)
- ๖.๑๖ โลหะหนัก
- (๑) สังกะสี ทองแดง แคดเมียม แบรียม ตะกั่ว นิกเกิลและแมงกานีส ให้ใช้วิธีย่อยสลายด้วยอ่างด้วยกรด (Acid digestion) และวัดหาปริมาณโลหะด้วยวิธีอะตอมมิคแอ็บซอร์ปชันสเปกโตรเมตรี (Atomic Absorption Spectrometry : AAS) หรือวิธีอินดักทีฟเพลลาสมา (Inductively Coupled Plasma)
- (๒) โครเมียม

- ก) โครเมียมทั้งหมด ให้ใช้วิธีย่อยสลายด้วยอ่างด้วยกรด (Acid digestion) และวัดหาปริมาณโลหะด้วยวิธีอะตอมมิคแอ็บซอร์ปชันสเปกโตรเมตรี (Atomic Absorption Spectrometry : AAS) หรือวิธีอินดักทีฟเพลลาสมา (Inductively Coupled Plasma)
- ข) โครเมียมแยกเฉพาะให้ใช้วิธีเพียเบลี (Colorimetric Method) หรือวิธีสกัดด้วยวิธีอะตอมมิคแอ็บซอร์ปชันสเปกโตรเมตรี (Atomic Absorption Spectrometry : AAS) หรือวิธีสกัดและตรวจวัดด้วยวิธีอินดักทีฟเพลลาสมา (Inductively Coupled Plasma)
- ค) โครเมียมไมโครเวฟให้ใช้วิธีคำนวณจากค่าส่วนต่างของโครเมียมทั้งหมดกับโครเมียมแยกเฉพาะให้
- (๓) สารหนูและซีลีเนียม ให้ใช้วิธีอะตอมมิคแอ็บซอร์ปชันสเปกโตรโฟโตเมตรี (Atomic Absorption Spectrophotometry) ชนิดไฮโดรเจนไฮไดรด์ (Hydride Generation) หรือวิธีอินดักทีฟเพลลาสมา (Inductively Coupled Plasma)
- (๔) โปรท ให้ใช้วิธีโคลด์เวปเปอร์อะตอมมิคแอ็บซอร์ปชันสเปกโตรเมตรี (Cold Vapor Atomic Absorption Spectrometry) หรือวิธีโคลด์เวปเปอร์อะตอมมิคฟลูออเรสเซนซ์สเปกโตรเมตรี (Cold Vapor Atomic Fluorescence Spectrometry) หรือวิธีอินดักทีฟเพลลาสมา (Inductively Coupled Plasma)
- ข้อ ๗ การตรวจสอบค่ามาตรฐานน้ำทิ้งจากโรงงาน ตามข้อ ๖ ให้เป็นไปตามคู่มือวิเคราะห์น้ำและน้ำเสียของสมาคมวิศวกรรมสิ่งแวดล้อมแห่งประเทศไทย หรือ Standard Methods for the Examination of Water and Wastewater ซึ่ง American Public Health Association, American Water Work Association และ Water Environment Federation ของประเทศสหรัฐอเมริกากำหนด หรือตามที่กรมโรงงานอุตสาหกรรมกำหนด
- ข้อ ๘ การเก็บตัวอย่างน้ำทิ้งเพื่อการตรวจสอบค่ามาตรฐาน ตามข้อ ๕ ให้เป็นดังต่อไปนี้
- ๘.๑ จุดเก็บตัวอย่าง ให้เก็บในจุดระบายทิ้งออกจากโรงงาน ไม่ว่าจะมียูทิลิตี้หรือหลายจุดก็ตาม หรือจุดอื่นที่สามารถใช้เป็นตัวแทนของน้ำทิ้งที่ระบายออกจากโรงงาน กรณีมีการระบายทิ้งหลายจุดให้เก็บทุกจุด
- ๘.๒ วิธีการเก็บตัวอย่างน้ำทิ้ง ณ จุดเก็บตัวอย่างตาม ๘.๑ ให้เก็บแบบจ้วง (Grab Sample)
- ข้อ ๙ การกำหนดค่ามาตรฐานน้ำทิ้งให้แตกต่างไปจากข้อ ๕ สำหรับโรงงานในประเภทหรือชนิดใดเป็นการเฉพาะให้เป็นไปตามประกาศกรมโรงงานอุตสาหกรรม

เล่ม ๑๓๔ ตอนพิเศษ ๑๕๓ ง หน้า ๑๕  
ราชกิจจานุเบกษา ๗ มิถุนายน ๒๕๖๐

---

ข้อ ๑๐ ให้ประกาศกรมโรงงานอุตสาหกรรม (พ.ศ. ๒๕๓๙) เรื่อง กำหนดคุณลักษณะน้ำทิ้ง  
ที่ระบายออกนอกโรงงานให้มีค่าแตกต่างจากที่กำหนดไว้ในประกาศกระทรวงอุตสาหกรรม ฉบับที่ ๒  
(พ.ศ. ๒๕๓๙) เรื่อง กำหนดคุณลักษณะของน้ำทิ้งที่ระบายออกจากรองาน ลงวันที่ ๑๘ กุมภาพันธ์  
พ.ศ. ๒๕๔๐ ยังคงบังคับใช้ได้ต่อไปจนกว่าจะได้มีการยกเลิก

ประกาศ ณ วันที่ ๓๐ พฤษภาคม พ.ศ. ๒๕๖๐  
อดิคม สวามาน  
รัฐมนตรีว่าการกระทรวงอุตสาหกรรม



ประกาศกรมสวัสดิการและคุ้มครองแรงงาน

เรื่อง มาตรฐานระดับเสียงที่ยอมให้ลูกจ้างได้รับเฉลี่ยตลอดระยะเวลาการทำงานในแต่ละวัน

โดยที่กฎกระทรวงกำหนดมาตรฐานในการบริหาร จัดการ และดำเนินการด้านความปลอดภัย อาชีวอนามัย และสภาพแวดล้อมในการทำงานเกี่ยวกับความร้อน แสงสว่าง และเสียง พ.ศ. ๒๕๕๙ กำหนดให้นายจ้างต้องควบคุมระดับเสียงที่ลูกจ้างได้รับเฉลี่ยตลอดระยะเวลาการทำงานในแต่ละวัน มิให้เกินมาตรฐานตามที่อธิบดีประกาศกำหนด

อาศัยอำนาจตามความในข้อ ๘ แห่งกฎกระทรวงกำหนดมาตรฐานในการบริหาร จัดการ และดำเนินการด้านความปลอดภัย อาชีวอนามัย และสภาพแวดล้อมในการทำงานเกี่ยวกับความร้อน แสงสว่าง และเสียง พ.ศ. ๒๕๕๙ อธิบดีกรมสวัสดิการและคุ้มครองแรงงานจึงออกประกาศไว้ ดังต่อไปนี้

ข้อ ๑ ประกาศนี้เรียกว่า “ประกาศกรมสวัสดิการและคุ้มครองแรงงาน เรื่อง มาตรฐานระดับเสียงที่ยอมให้ลูกจ้างได้รับเฉลี่ยตลอดระยะเวลาการทำงานในแต่ละวัน”

ข้อ ๒ ประกาศนี้ให้ใช้บังคับเมื่อพ้นกำหนดเก้าสิบวันนับแต่วันประกาศในราชกิจจานุเบกษา

ข้อ ๓ นายจ้างต้องควบคุมระดับเสียงที่ลูกจ้างได้รับเฉลี่ยตลอดระยะเวลาการทำงานในแต่ละวัน (Time Weighted Average-TWA) มิให้เกินมาตรฐานตามตารางแนบท้ายประกาศ โดยหน่วยวัดระดับเสียงดังที่ใช้ในประกาศนี้ใช้หน่วยเป็น เดซิเบลเอ

ประกาศ ณ วันที่ ๑๓ ธันวาคม พ.ศ. ๒๕๖๐

อนันต์ชัย อุทัยพัฒนาชีพ

ผู้ตรวจราชการกระทรวง รักษาราชการแทน

อธิบดีกรมสวัสดิการและคุ้มครองแรงงาน

(ตารางแนบท้ายประกาศ)

ตารางมาตรฐานระดับเสียงที่ยอมให้ลูกจ้างได้รับเฉลี่ยตลอดระยะเวลาการทำงานในแต่ละวัน

ระดับเสียงเฉลี่ยตลอดเวลาการทำงาน (TWA)		เวลาที่
ไม่เกิน (เดซิเบลเอ)	ชั่วโมง	
๘๖	๑๖	-
๘๓	๑๒	๔๖
๘๐	๑๐	๕
๗๕	๘	-
๗๒	๖	๒๓
๗๐	๕	๒
๖๘	๔	-
๖๖	๓	๑๑
๖๓	๒	๑๓
๖๐	๒	-
๕๖	๑	๓๕
๕๓	๑	๑๖
๕๐	๑	-
๔๕	-	๔๘
๔๒	-	๓๘
๔๐	-	๓๐
๓๕	-	๒๘
๓๐	-	๑๕
๒๖	-	๑๒
๒๓	-	๙
๒๐	-	๖
๑๖	-	๔
๑๓	-	๓
๑๐	-	๒
๐	-	๑

หมายเหตุ \* ระยะเวลาการทำงานที่ได้รับเสียงและระดับเสียงเฉลี่ยตลอดเวลาการทำงาน (TWA) ให้ใช้มาตรฐานที่กำหนดในตารางข้างต้นเป็นลำดับแรก หากไม่มีค่ามาตรฐานที่กำหนดตรงตามตารางให้คำนวณจากสูตรดังนี้

$$T = \frac{L}{8}$$

เมื่อ T หมายถึง ระยะเวลาการทำงานที่ยอมให้ได้รับเสียง (ชั่วโมง)

L หมายถึง ระดับเสียง (เดซิเบลเอ)

ในการนิยามระดับเสียงเฉลี่ยตลอดเวลาการทำงาน (TWA) ที่ได้จากการคำนวณมีเศษทศนิยมให้ตัดเศษทศนิยมออก



## กฎกระทรวง

กำหนดมาตรฐานในการบริหาร จัดการ และดำเนินการด้านความปลอดภัย อาชีวอนามัย และสภาพแวดล้อมในการทำงานเกี่ยวกับความร้อน แสงสว่าง และเสียง

พ.ศ. ๒๕๕๙

อาศัยอำนาจตามความในมาตรา ๕ วรรคหนึ่ง และมาตรา ๘ วรรคหนึ่ง แห่งพระราชบัญญัติความปลอดภัย อาชีวอนามัย และสภาพแวดล้อมในการทำงาน พ.ศ. ๒๕๕๔ รัฐมนตรีว่าการกระทรวงแรงงาน ออกกฎกระทรวงไว้ดังต่อไปนี้

ข้อ ๑ ในกฎกระทรวงนี้

“อุณหภูมิเวตบัลล์โกลบ” (Wet Bulb Globe Temperature - WBGT) หมายความว่า

(๑) อุณหภูมิที่วัดได้เป็นองศาเซลเซียสซึ่งวัดนอกอาคารที่ไม่มีแสงแดดหรือในอาคารมีระดับความร้อนเท่ากับ ๐.๗ เท่าของอุณหภูมิที่อ่านค่าจากเทอร์โมมิเตอร์กระเปาะเปียกตามธรรมชาติ (natural wet bulb thermometer) บวก ๐.๓ เท่าของอุณหภูมิที่อ่านค่าจากโกลบเทอร์โมมิเตอร์ (globe thermometer) หรือ

(๒) อุณหภูมิที่วัดได้เป็นองศาเซลเซียสซึ่งวัดนอกอาคารที่มีแสงแดด มีระดับความร้อนเท่ากับ ๐.๗ เท่าของอุณหภูมิที่อ่านค่าจากเทอร์โมมิเตอร์กระเปาะเปียกตามธรรมชาติ บวก ๐.๒ เท่าของอุณหภูมิที่อ่านค่าจากโกลบเทอร์โมมิเตอร์ และบวก ๐.๑ เท่าของอุณหภูมิที่อ่านค่าจากเทอร์โมมิเตอร์กระเปาะแห้ง (dry bulb thermometer)

“ระดับความร้อน” หมายความว่า อุณหภูมิเวตบัลล์โกลบในบริเวณที่ลูกจ้างทำงานตรวจวัด โดยค่าเฉลี่ยในช่วงเวลาสองชั่วโมงที่มีอุณหภูมิเวตบัลล์โกลบสูงสุดของการทำงานปกติ

“สภาวะการทำงาน” หมายความว่า สภาวะแวดล้อมซึ่งปรากฏอยู่ในบริเวณที่ทำงานของลูกจ้าง ซึ่งรวมถึงสภาพต่าง ๆ ในบริเวณที่ทำงาน เครื่องจักร อาคาร สถานที่ การระบายนอกภาค ความร้อน แสงสว่าง เสียง ตลอดจนสภาพและลักษณะการทำงานของลูกจ้างด้วย

“งานเบา” หมายความว่า ลักษณะงานที่ใช้แรงน้อยหรือใช้กำลังงานที่ทำให้เกิดการเผาผลาญอาหารในร่างกายไม่เกิน ๒๐๐ กิโลแคลอรีต่อชั่วโมง เช่น งานเขียนหนังสือ งานพิมพ์ดีด งานบันทึกข้อมูล งานเย็บจักร งานนั่งตรวจสอบผลิตภัณฑ์ งานประกอบชิ้นงานขนาดเล็ก งานบังคับเครื่องจักรด้วยเท้า การยืนคุมงาน

“งานปานกลาง” หมายความว่า ลักษณะงานที่ใช้แรงปานกลางหรือใช้กำลังงานที่ทำให้เกิดการเผาผลาญอาหารในร่างกายเกิน ๒๐๐ กิโลแคลอรีต่อชั่วโมง ถึง ๓๕๐ กิโลแคลอรีต่อชั่วโมง เช่น งานยก ลาก ดัน หรือเคลื่อนย้ายสิ่งของด้วยแรงปานกลาง งานตอกตะปู งานตะไบ งานขึ้นรูปบรรจุภัณฑ์ งานขึ้นรูปพลาสติก

“งานหนัก” หมายความว่า ลักษณะงานที่ใช้แรงมากหรือใช้กำลังงานที่ทำให้เกิดการเผาผลาญอาหารในร่างกายเกิน ๓๕๐ กิโลแคลอรีต่อชั่วโมง เช่น งานที่ใช้เลื่อยตัดหรือเครื่องมือลักษณะคล้ายกัน งานขุด งานเลื่อยไม้ งานเจาะไม้เนื้อแข็ง งานทุบโดยใช้ค้อนขนาดใหญ่ งานยก หรือเคลื่อนย้ายของหนัก ขึ้นที่สูงหรือที่ลาดชัน

หมวด ๑

ความร้อน

ข้อ ๒ ให้นายจ้างควบคุมและรักษาระดับความร้อนภายในสถานประกอบกิจการที่มีลูกจ้างทำงานอยู่ให้มีมาตรฐาน ดังต่อไปนี้

(๑) งานที่ลูกจ้างทำในลักษณะงานเบื้องต้นมีมาตรฐานระดับความร้อนไม่เกินค่าเฉลี่ยอุณหภูมิเวตบัลล์โกลบ ๓๔ องศาเซลเซียส

(๒) งานที่ลูกจ้างทำในลักษณะงานปานกลางต้องมีมาตรฐานระดับความร้อนไม่เกินค่าเฉลี่ยอุณหภูมิเวตบัลล์โกลบ ๓๖ องศาเซลเซียส

(๓) งานที่ลูกจ้างทำในลักษณะงานหนักต้องมีมาตรฐานระดับความร้อนไม่เกินค่าเฉลี่ยอุณหภูมิเวตบัลล์โกลบ ๓๐ องศาเซลเซียส

ข้อ ๓ ในกรณีที่ภายในสถานประกอบกิจการมีแหล่งความร้อนที่อาจเป็นอันตราย ให้นายจ้างติดป้ายหรือประกาศเตือนอันตรายในบริเวณดังกล่าว โดยให้ลูกจ้างสามารถมองเห็นได้ชัดเจน

ในกรณีที่บริเวณการทำงานตามวรรคหนึ่งมีระดับความร้อนเกินมาตรฐานที่กำหนดในข้อ ๒ ให้นายจ้างดำเนินการปรับปรุงหรือแก้ไขสภาวะการทำงานทางด้านวิศวกรรม เพื่อควบคุมระดับความร้อนให้เป็นไปตามมาตรฐาน และจัดให้มีการปิดประกาศและเอกสารหรือหลักฐานในการดำเนินการปรับปรุง หรือแก้ไขดังกล่าวไว้ เพื่อให้พนักงานตรวจความปลอดภัยสามารถตรวจสอบได้

ในกรณีที่ไม่สามารถดำเนินการให้เป็นไปตามวรรคสองได้ ให้นายจ้างจัดให้มีมาตรการควบคุม หรือลดภาระงาน และต้องจัดให้ลูกจ้างสวมใส่อุปกรณ์คุ้มครองความปลอดภัยส่วนบุคคลตามที่กำหนดไว้ในหมวด ๔ ตลอดเวลาที่ทำงาน





หลักเกณฑ์ วิธีการตรวจวัด และการวิเคราะห์ผลการดำเนินงานเกี่ยวกับระดับความรุนแรง หรือเสียง รวมทั้งระยะเวลาและประเภทกิจการที่ต้องดำเนินการให้เป็นไปตามที่อธิบดีประกาศกำหนด

ในกรณีที่นายจ้างไม่สามารถตรวจวัดและวิเคราะห์ผลการดำเนินงานตามวรรคหนึ่งได้ ต้องให้ผู้ซึ่งทะเบียนตามมาตรา ๙ หรือนิติบุคคลที่ได้รับใบอนุญาตตามมาตรา ๑๑ แห่งพระราชบัญญัติความปลอดภัย อาชีวอนามัย และสภาพแวดล้อมในการทำงาน พ.ศ. ๒๕๕๔ เป็นผู้ให้บริการในการตรวจวัดและวิเคราะห์ผลการดำเนินงานเกี่ยวกับระดับความรุนแรง หรือเสียงภายในสถานประกอบการ แล้วแต่กรณี เป็นผู้ดำเนินการแทน

ให้นายจ้างเก็บผลการตรวจวัดและวิเคราะห์ผลการดำเนินงานดังกล่าวไว้ ณ สถานประกอบการ เพื่อให้พนักงานตรวจความปลอดภัยสามารถตรวจสอบได้

ข้อ ๑๕ ให้นายจ้างจัดทำรายงานผลการตรวจวัดและวิเคราะห์ผลการดำเนินงานตามแบบที่อธิบดีประกาศกำหนด พร้อมทั้งส่งรายงานดังกล่าวต่ออธิบดีหรือผู้ซึ่งอธิบดีมอบหมายภายในสามสิบวัน นับแต่วันที่ได้รับแจ้งผลการตรวจวัด และเก็บรายงานผลการตรวจวัดและวิเคราะห์ผลการดำเนินงานดังกล่าวไว้ ณ สถานประกอบการเพื่อการ เพื่อให้พนักงานตรวจความปลอดภัยสามารถตรวจสอบได้

หมวด ๖

การตรวจสุขภาพและการรายงานผล

ข้อ ๑๖ ให้นายจ้างจัดให้มีการตรวจสุขภาพลูกจ้างที่ทำงานในสถานการทำงานที่อาจได้รับอันตรายจากความร้อน แสงสว่าง หรือเสียง และรายงานผล รวมทั้งดำเนินการที่เกี่ยวข้องกับการตรวจสุขภาพของลูกจ้างตามพระราชบัญญัติความปลอดภัย อาชีวอนามัย และสภาพแวดล้อมในการทำงาน พ.ศ. ๒๕๕๔

บทเฉพาะกาล

ข้อ ๑๗ ให้ผู้ซึ่งขึ้นทะเบียนเป็นผู้รายงานการตรวจวัดและวิเคราะห์ผลการดำเนินงานกับกรมสวัสดิการและคุ้มครองแรงงานตามกฎหมายว่าด้วยการตรวจสุขภาพในการบริหารและการจัดการด้านความปลอดภัย อาชีวอนามัย และสภาพแวดล้อมในการทำงานเกี่ยวกับความร้อน แสงสว่าง และเสียง พ.ศ. ๒๕๕๔ มีสิทธิดำเนินการตรวจวัดและวิเคราะห์ผลการดำเนินงานเกี่ยวกับระดับความรุนแรง หรือเสียงภายในสถานประกอบการตามข้อ ๑๔ ต่อไปจนกว่าการขึ้นทะเบียนจะสิ้นสุด

ในกรณีที่ไม่มีผู้ซึ่งขึ้นทะเบียนตามวรรคหนึ่ง และยังไม่มีการออกกฎกระทรวงกำหนดรายละเอียดของบุคคลที่จะขึ้นทะเบียนหรือนิติบุคคลที่จะขอรับใบอนุญาตตามมาตรา ๙ หรือมาตรา ๑๑ แห่งพระราชบัญญัติความปลอดภัย อาชีวอนามัย และสภาพแวดล้อมในการทำงาน พ.ศ. ๒๕๕๔ ให้เป็นผู้ใช้บริการในการตรวจวัดและวิเคราะห์ผลการดำเนินงานเกี่ยวกับระดับความรุนแรง หรือเสียง

หรือเสียงภายในสถานประกอบการ แล้วแต่กรณี ให้ผู้ซึ่งสำเร็จการศึกษาไม่ต่ำกว่าระดับปริญญาตรี สาขาอาชีวอนามัย หรือเทียบเท่า ที่เคยขึ้นทะเบียนตามกฎหมายว่าด้วยการตรวจสุขภาพในการบริหารและการจัดการด้านความปลอดภัย อาชีวอนามัย และสภาพแวดล้อมในการทำงานเกี่ยวกับความร้อน แสงสว่าง และเสียง พ.ศ. ๒๕๕๔ หรือให้ผู้ซึ่งสำเร็จการศึกษาระดับปริญญาตรี สาขาอาชีวอนามัย หรือเทียบเท่า และมีประสบการณ์เป็นผู้รับรองรายงานการตรวจวัดและวิเคราะห์ผลการดำเนินงาน ไม่น้อยกว่าสามปี สามารถดำเนินการตรวจวัดและวิเคราะห์ผลการตรวจวัดและวิเคราะห์ระดับความรุนแรง หรือเสียงภายในสถานประกอบการตามกฎหมายว่าด้วยการตรวจวัดและวิเคราะห์ระดับความรุนแรง หรือเสียง พ.ศ. ๒๕๕๔ ก่อนที่กฎกระทรวงนี้จะใช้บังคับ และมีระยะเวลาไม่น้อยกว่าหนึ่งปีนับแต่วันที่ทำการตรวจวัด ให้ถือว่านายจ้างได้ดำเนินการตรวจวัดตามกฎหมายว่าด้วยการตรวจวัดและวิเคราะห์ระดับความรุนแรง

ข้อ ๑๘ กรณีที่นายจ้างทำการตรวจวัดและวิเคราะห์ผลการดำเนินงานเกี่ยวกับระดับความรุนแรง หรือเสียงภายในสถานประกอบการตามกฎหมายว่าด้วยการตรวจวัดและวิเคราะห์ระดับความรุนแรง หรือเสียง พ.ศ. ๒๕๕๔ ก่อนที่กฎกระทรวงนี้จะใช้บังคับ และมีระยะเวลาไม่น้อยกว่าหนึ่งปีนับแต่วันที่ทำการตรวจวัด ให้ถือว่านายจ้างได้ดำเนินการตรวจวัดตามกฎหมายว่าด้วยการตรวจวัดและวิเคราะห์ระดับความรุนแรง

ให้ไว้ ณ วันที่ ๗ ตุลาคม พ.ศ. ๒๕๕๙

พลเอก ศิริชัย ดิษฐกุล

รัฐมนตรีว่าการกระทรวงแรงงาน





ทางโครงการสามารถปฏิบัติตามครบถ้วนทุกหัวข้อตามที่กำหนดไว้ในรายงานการประเมินผลกระทบสิ่งแวดล้อมของโครงการ และผลการตรวจวัดมีค่าอยู่ในเกณฑ์มาตรฐานตามที่ระบุในรายงานการประเมินผลกระทบสิ่งแวดล้อม และมาตรฐานที่หน่วยงานราชการกำหนด

### 5.3 สรุปประเด็นหรือมาตรการที่ได้ปฏิบัติโดยปรับปรุงหรือเปลี่ยนแปลงไป เนื่องจากการดำเนินงานที่ผ่านมาสามารถป้องกันและแก้ไขผลกระทบสิ่งแวดล้อมได้อย่างสมบูรณ์ หรือมาตรการดังกล่าวไม่มีความจำเป็นต้องปฏิบัติอีกต่อไป

การปฏิบัติตามมาตรการติดตามตรวจสอบผลกระทบสิ่งแวดล้อม โครงการโรงงานผลิตน้ำตาลทราย ของ บริษัท น้ำตาลระยอง จำกัด ช่วงเดือนกรกฎาคม-ธันวาคม 2568 ทางโครงการพบมาตรการที่ได้ปฏิบัติโดยปรับปรุงหรือเปลี่ยนแปลงไป ดังนี้

**หัวข้อมาตรการ :** คุณภาพอากาศ (หม้อไอน้ำ)

**มาตรการที่ได้ปฏิบัติโดยปรับปรุงหรือเปลี่ยนแปลงไป :** โครงการดำเนินการติดตั้งระบบดักฝุ่นแบบไฟฟ้าสถิต (Electrostatic Precipitator, ESP) เพิ่มเติม สำหรับหม้อไอน้ำ ชุดที่ 1-4 เพื่อเพิ่มประสิทธิภาพในการดักจับฝุ่นละอองได้มากขึ้น ทั้งนี้จากการดำเนินการที่ผ่านมาพบว่าค่าการระบายสารมลพิษทางอากาศที่ทำการตรวจวัดมีค่าอยู่ในเกณฑ์ที่กำหนด