ภาพที่ 1 แสดงป้ายชื่อโครงการ

ภาพที่ 2 แสดงการทำความสะอาดถนนภายในโครงการ

ภาพที่ 3 แสดง การดูแลพื้นที่สีเขียวภายในโครงการ

ภาพที่ 4 แสดงต้นไม้ยืนต้นบริเวณแนวขอบของโครงการ



ภาพที่ 5 แสดงต้นไม้ที่ปลูกทดแทน

ภาพที่ 6 แสดงการทำความสะอาดถังเก็บน้ำ

ภาพที่ 7 แสดง ป้อมยามบริเวณทางเข้า-ออก

ภาพที่ 8 แสดง ตะแกรงดักมูลฝอย

ภาพที่ 9 แสดงสัญลักษณ์จราจรบริเวณพื้นถนน

ภาพที่ 10 แสดงจุดลงทะเบียนสำหรับลูกค้า

ภาพที่ 11 แสดงห้องพักขยะและภาชนะรองรับของโครงการ

ภาพที่ 12 แสดงถนนภายในโครงการ



ภาพที่ 13 แสดงลานจอดรถภายในโครงการ

ภาพที่ 14 แสดงเจ้าหน้าที่รักษาความปลอดภัย

ภาพที่ 15 แสดงป้ายจำกัดความเร็ว ไม่เกิน 30 กิโลเมตร/ชั่วโมง

ภาพที่ 16 แสดงป้ายกรุณาดับเครื่องยนต์

ภาพที่ 17 แสดงห้ามบีบแตร



ภาพที่ 18 แสดงพนักงานทำความสะอาด

ภาพที่ 19 แสดงอุปกรณ์แจ้งเหตุเพลิงไหม้ (Fire Alarm bell)

ภาพที่ 20 แสดงถังดับเพลิง

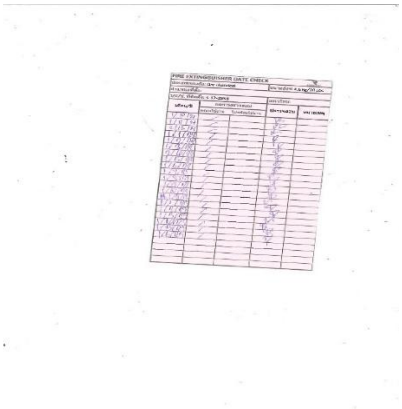

ภาพที่ 21 แสดงการตรวจเช็คถังดับเพลิงประจำเดือน

ภาพที่ 22 แสดงชุดผจญเพลิง

ภาพที่ 23 แสดงบันไดหนีไฟ

ภาพที่ 24 แสดงป้ายบอกทางหนีไฟ

ภาพที่ 25 แสดงป้ายทางหนีไฟในห้องพัก

ภาพที่ 26 แสดงจุดรวมพลของโครงการ



ภาพที่ 27 แสดงสุขภัณฑ์ภายในอาคาร

ภาพที่ 28 แสดงตัวตั้งอุณหภูมิเครื่องปรับอากาศ 25 °C

ภาพที่ 29 แสดงป้ายรณรงค์ประหยัดไฟ

ภาพที่ 30 แสดงป้ายรณรงค์ประหยัดน้ำ

ภาพที่ 31 แสดงไฟฟ้าส่องสว่างภายนอกอาคาร

ภาพที่ 32 แสดงป้ายประชาสัมพันธ์ไม่ทิ้งขยะในโถส้วม

ภาพที่ 33 แสดงหลอดไฟภายในอาคาร

ภาพที่ 34 ลักษณะภายในอาคารใช้สีอ่อน

ภาพที่ 35 ลิฟต์สำหรับใช้ในโครงการ

ภาพที่ 36 แสดงป้ายรณรงค์ประหยัดพลังงาน

ภาพที่ 37 แสดงภาพระบบบำบัด

ภาพที่ 38 แสดงการเก็บตัวอย่างน้ำ



ภาพที่ 39 กล้องวงจรปิด

ภาพที่ 40 แสดงอุปกรณ์ซับเสียงของห้องเครื่องปั่นไฟ

ภาพที่ 41 การฝึกซ้อมดับเพลิง

ภาพที่ 42 อุปกรณ์ปฐมพยาบาลกรณีเกิดเหตุฉุกเฉิน