





รูปที่ 1 กล้องรับความคิดเห็น



รูปที่ 2 พื้นที่สีเขียวภายในโครงการ



รูปที่ 2 (ต่อ)พื้นที่สีเขียวภายในโครงการ



รูปที่ 3 กระจกลดการสะท้อนแสง



รูปที่ 4 ระบบท่อน้ำหยดสำหรับการรดน้ำพุ่มไม้หรือต้นไม้ขนาดเล็ก
และเจ้าหน้าที่ดูแลพื้นที่สีเขียว




รูปที่ 5 ระบบระบายอากาศและช่องระบายอากาศภายในอาคาร



รูปที่ 5 (ต่อ) ระบบระบายอากาศและช่องระบายอากาศภายในอาคาร



รูปที่ 6 ภายในอาคารเป็นแบบเปิดโล่ง




รูปที่ 7 เจ้าหน้าที่ล้างทำความสะอาดเครื่องปรับอากาศ



รูปที่ 8 ช่างประจำอาคาร



รูปที่ 9 ป้ายกรุณาดับเครื่องยนต์



รูปที่ 10 พื้นที่สำหรับจอดรถส่วนกลาง



รูปที่ 11 พื้นที่สำหรับจอดรถจักรยานยนต์



รูปที่ 12 พื้นที่จอดรถยนต์สำหรับผู้พักอาศัย




รูปที่ 12 (ต่อ) พื้นที่จอดรถยนต์สำหรับผู้พักอาศัย



รูปที่ 13 ป้ายจำกัดความเร็ว ไม่เกิน 20 กิโลเมตร/ชั่วโมง




รูปที่ 14 ป้ายรณรงค์ให้ผู้พักอาศัยใช้บริการรถโดยสาร



รูปที่ 15 เครื่องกำเนิดไฟฟ้าสำรอง




รูปที่ 16 ฉนวนกันเสียง ช่องระบายอากาศ และท่อกำจัดไอเสีย



รูปที่ 16 (ต่อ) ฉนวนกันเสียง ช่องระบายอากาศ และท่อกำจัดไอดี



รูปที่ 17 เจ้าหน้าที่ผู้รับผิดชอบดูแลห้อง BOOSTER PUMP



รูปที่ 18 ซ่อมอพยพแผ่นดินไหว และแผ่นประชาสัมพันธ์ “ 10 วิธีการเอาตัวรอดเมื่อเกิดแผ่นดินไหว”



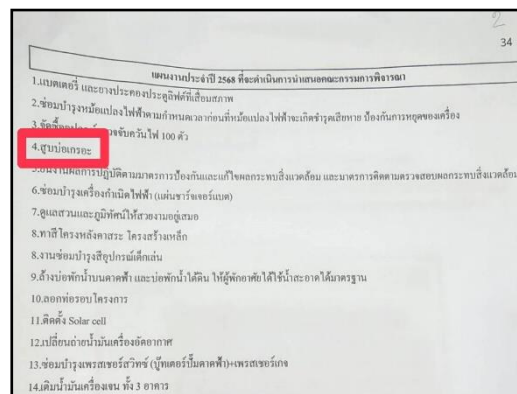
รูปที่ 19 ระบบบำบัดน้ำเสีย



รูปที่ 20 เครื่องสำหรับเป่าเติมอากาศสำหรับระบบบำบัดน้ำเสีย



รูปที่ 21 ป้ายรณรงค์การคัดแยกน้ำมันพืช



รูปที่ 22 แผนงานประจำปี 2568



รูปที่ 23 ใช้แฉกกันบริเวณที่ซ่อมระบบบำบัด



รูปที่ 24 ช่องทางการติดต่อของโครงการ



รูปที่ 25 ตรวจสอบคุณภาพน้ำทิ้ง




รูปที่ 26 อุปกรณ์สำหรับทำความสะอาดสระว่ายน้ำ



รูปที่ 27 เครื่องมือวิเคราะห์คุณภาพน้ำ



รูปที่ 28 ไฟส่องสว่างในสระว่ายน้ำ




รูปที่ 29 ป้ายแนะนำการปฐมพยาบาลเบื้องต้น



รูปที่ 30 ป้ายเตือนแสดงความลึกของสระว่ายน้ำ




รูปที่ 31 อุปกรณ์ช่วยชีวิตและเจ้าหน้าที่ตรวจสอบสภาพอุปกรณ์การช่วยชีวิต





รูปที่ 32 เจ้าหน้าที่ดูแลและรักษาความสะอาดบริเวณภายในพื้นที่โครงการ




รูปที่ 33 เจ้าหน้าที่ทำความสะอาดห้องน้ำ



รูปที่ 34 เจ้าหน้าที่ดูแลและทำความสะอาดสระว่ายน้ำ และพื้นที่รอบทางเดินสระว่ายน้ำ



รูปที่ 35 สระว่ายน้ำและพื้นที่โดยรอบสระว่ายน้ำ



รูปที่ 35 (ต่อ) สระว่ายน้ำและพื้นที่โดยรอบสระว่ายน้ำ



รูปที่ 36 ตรวจสอบคุณภาพน้ำในสระว่ายน้ำ



รูปที่ 36 (ต่อ) ตรวจสอบคุณภาพน้ำในสระว่ายน้ำ



รูปที่ 37 เจ้าหน้าที่ประจำสระว่ายน้ำ



รูปที่ 38 ระเบียบการใช้งานสระว่ายน้ำ





รูปที่ 39 ถังเก็บน้ำชั้นดาดฟ้า ถังเก็บน้ำชั้นใต้ดิน



รูปที่ 40 เจ้าหน้าที่ฝ่ายช่างของอาคารคอยตรวจสอบดูแลระบบจ่ายน้ำ และระบบเส้นท่อประปา



รูปที่ 40 ระบบเครื่องปั้มน้ำใช้ภายในอาคาร



รูปที่ 41 เจ้าหน้าที่ฝ่ายช่างของอาคารคอยตรวจสอบดูแลระบบจ่ายน้ำ และระบบเส้นท่อประปา




รูปที่ 42 ตรวจสอบลักษณะทางกายภาพของน้ำประปาในเรื่องของ สี กลิ่น และรสชาติต่างๆ




รูปที่ 43 ตรวจสอบวัดคุณภาพถังเก็บชั้นคาตฟ้า และถังเก็บน้ำชั้นใต้ดิน



รูปที่ 44 การล้างทำความสะอาดถังเก็บน้ำสำรองของโครงการ



รูปที่ 44 (ต่อ) การล้างทำความสะอาดถึงเก็บน้ำสำรองของโครงการ



รูปที่ 45 ห้องน้ำ ห้องส้วม อ่างล้างมือ ภายในโครงการ



รูปที่ 46 ติดตั้งอุปกรณ์การเดินสายไฟ สายสัญญาณทางไฟฟ้าสื่อสารต่างๆ



รูปที่ 46 (ต่อ) การเดินสายไฟ สายสัญญาณทางไฟฟ้าสื่อสารต่างๆ




รูปที่ 47 เจ้าหน้าที่การไฟฟ้าเข้ามาตรวจสอบการทำงานของหม้อแปลงไฟฟ้าภายในโครงการ



รูปที่ 48 หม้อแปลงไฟฟ้าเฉพาะของโครงการ



รูปที่ 48 (ต่อ) หม้อแปลงไฟฟ้าเฉพาะของโครงการ




รูปที่ 49 หลอดไฟภายในอาคาร



รูปที่ 50 สวิตช์ไฟเปิดปิดเฉพาะจุด



รูปที่ 51 เครื่องปรับอากาศภายในโครงการ



รูปที่ 52 แผ่นประชาสัมพันธ์การประหยัดไฟ



รูปที่ 53 ห้องพักขยะประจำชั้น





รูปที่ 53 (ต่อ) ห้องพักขยะประจำชั้น



รูปที่ 54 ห้องพักขยะรวมของโครงการ และพื้นที่สีเขียวบริเวณห้องพักขยะรวม




รูปที่ 55 พื้นที่สำหรับจอดรถเก็บขยะ



รูปที่ 56 แม่บ้านเก็บขยะ



รูปที่ 57 แผ่นประชาสัมพันธ์ลดปริมาณขยะด้วยหลัก 4R




รูปที่ 58 โปสเตอร์แนะนำการคัดแยกขยะ



รูปที่ 59 เจ้าหน้าที่รักษาความปลอดภัยประจำโครงการและป้อมด้านหน้าโครงการ



รูปที่ 60 ป้ายลูกศรทางเข้าออกพื้นที่โครงการ กระงกนูน และสัญญาณการจราจรบนพื้นทางกาย



รูปที่ 61 สติกเกอร์ติดรถของผู้พักอาศัย



รูปที่ 62 ทางเข้าออกโครงการ



รูปที่ 63 กล้องวงจรปิด และห้องควบคุมกล้องวงจรปิด



รูปที่ 63 (ต่อ) กล้องวงจรปิด และห้องควบคุมกล้องวงจรปิด



รูปที่ 64 ระบบคีย์การ์ด บริเวณทางเข้า-ออกอาคารและประตูห้องพัก



รูปที่ 65 ไฟบริเวณรอบพื้นที่สระว่ายน้ำ



รูปที่ 66 พื้นที่อาบน้ำ ล้างมือ ล้างเท้า บริเวณสระว่ายน้ำ




รูปที่ 67 กฎระเบียบ และข้อบังคับของโครงการ



รูปที่ 68 อุปกรณ์ตรวจจับควัน



รูปที่ 69 อุปกรณ์ตรวจจับความร้อน



รูปที่ 70 เครื่องแจ้งเหตุโดยใช้มือดึง และกริ่งสัญญาณเตือนภัย




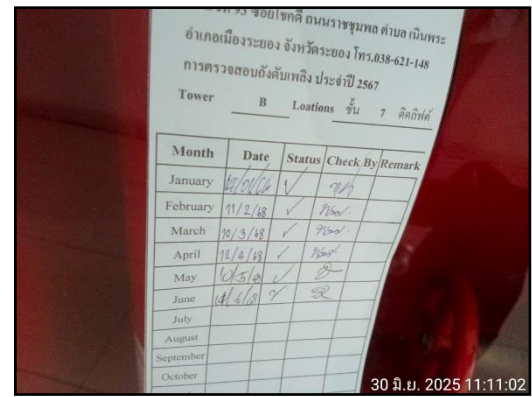
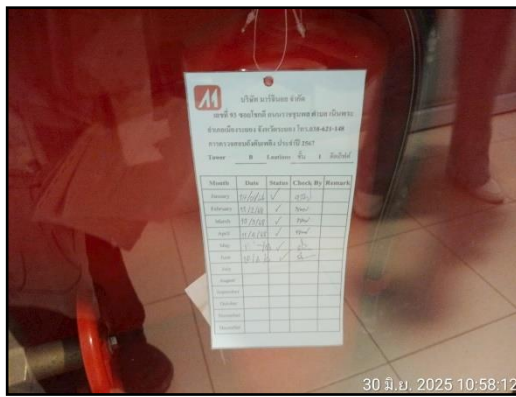
รูปที่ 70 (ต่อ) เครื่องแจ้งเหตุโดยใช้มือดึง และกริ่งสัญญาณเตือนภัย



รูปที่ 71 ไฟฉุกเฉินอัตโนมัติ



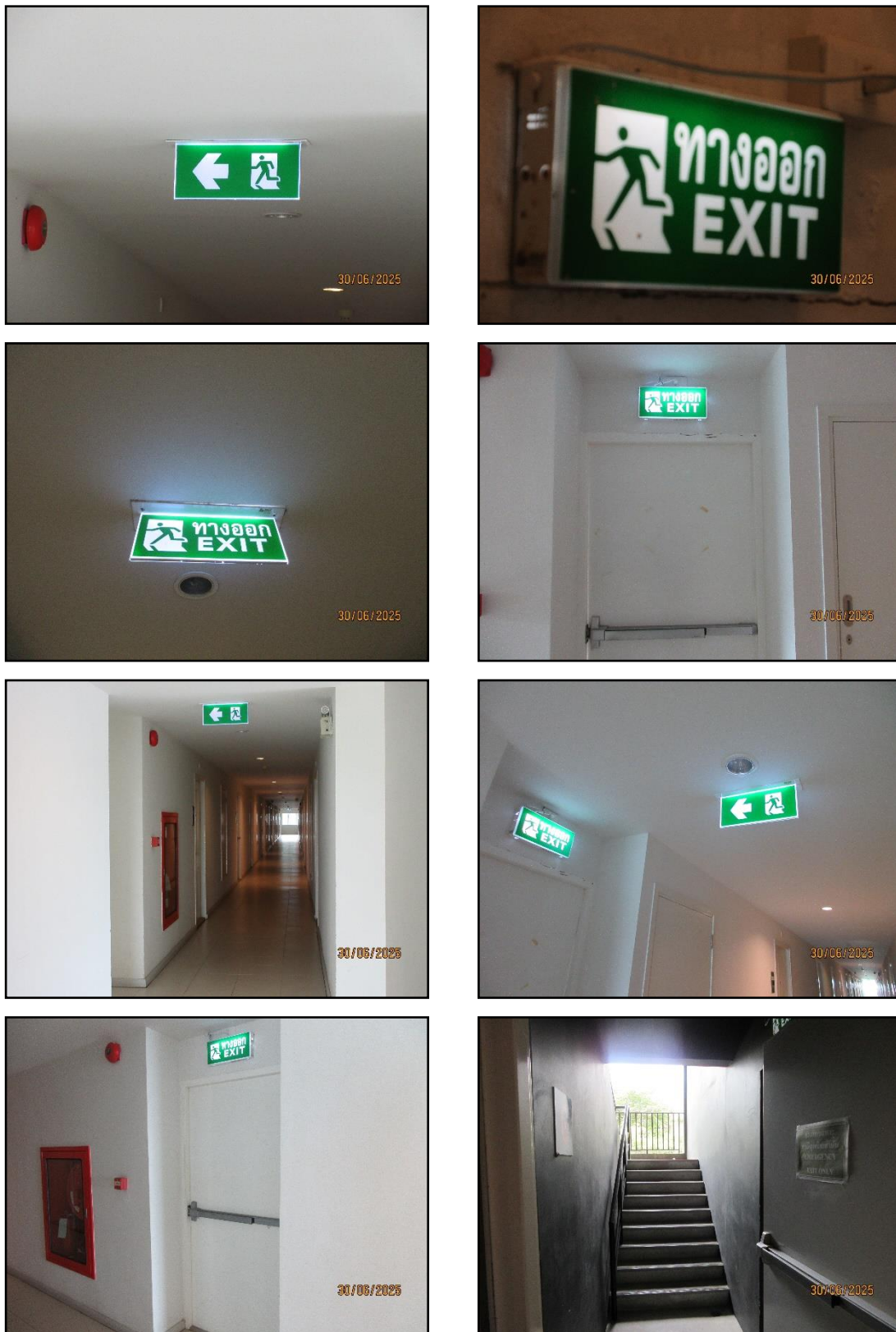
รูปที่ 72 ตู้เก็บสายฉีดน้ำดับเพลิงพร้อมอุปกรณ์ ถังดับเพลิงแบบมือถือพร้อมป้ายแนะนำการใช้
อุปกรณ์



รูปที่ 73 เช็ควางสอบถังดับเพลิง





รูปที่ 74 แบบแปลนแผนผังตำแหน่งที่ติดตั้งอุปกรณ์ดับเพลิง



รูปที่ 75 ป้ายบอกทางหนีไฟ



รูปที่ 75 (ต่อ) ป้ายบอกทางหนีไฟ



รูปที่ 76 ท่อรับน้ำดับเพลิงประจำอาคาร



รูปที่ 77 จุดรวมพลของโครง



รูปที่ 78 ระบบไม้กั้นรถ



รูปที่ 79 ประชาสัมพันธ์ณรงค์ให้ความรู้เรื่องยาเสพติด



รูปที่ 80 ท่อระบายน้ำรอบโครงการ และบ่อดักขยะบริเวณจุดเชื่อมต่อของโครงการ