

รายงานผลการปฏิบัติตามมาตรการป้องกัน
และแก้ไขผลกระทบสิ่งแวดล้อม
และมาตรการติดตามตรวจสอบผลกระทบสิ่งแวดล้อม

โครงการ เอสเซ็นท์ นครสวรรค์ (Escent Nakhon Sawan)

ถนนสุทัศน์เทพ ตำบลนครสวรรค์ อำเภอเมืองนครสวรรค์ จังหวัดนครสวรรค์

บริษัท เซ็นทรัลพัฒนา เรชชีเด็นซ์ จำกัด

เลขที่ 999/9 อาคารดิออฟฟิศเอส แอท เซ็นทรัลเวิลด์ ชั้น 10 แขวงปทุมวัน

เขตปทุมวัน กรุงเทพมหานคร

ฉบับประจำเดือนมกราคม ถึงเดือนมิถุนายน พ.ศ. 2568

(ระยะก่อสร้าง)



TNP
TNP ENVIRONMENT CO.,LTD.
บริษัท ทีเอ็นพี เอ็นไวรอนเมนต์ จำกัด

บริษัท ทีเอ็นพี เอ็นไวรอนเมนต์ จำกัด (สำนักงานใหญ่)

ที่ตั้งสำนักงานเลขที่ 332/173 หมู่ 3 ตำบลบางรักพัฒนา อำเภอบางบัวทอง จังหวัดนนทบุรี 11110

เบอร์ติดต่อ 02-156-8273 / 088-2968628

Email : tnp.envi@gmail.com / tnp.saleservices1@gmail.com

www.tnpenvironment.co.th



รายงานผลการปฏิบัติตามมาตรการป้องกัน
และแก้ไขผลกระทบสิ่งแวดล้อม
และมาตรการติดตามตรวจสอบผลกระทบสิ่งแวดล้อม

โครงการ เอสเซ็นท์ นครสวรรค์ (Escent Nakhon Sawan)

ถนนสุทัศน์เทพ ตำบลนครสวรรค์ อำเภอเมืองนครสวรรค์ จังหวัดนครสวรรค์

บริษัท เซ็นทรัลพัฒนา เรชชีเด็นซ์ จำกัด

เลขที่ 999/9 อาคารดิออฟฟิศเอส แอท เซ็นทรัลเวิลด์ ชั้น 10 แขวงปทุมวัน

เขตปทุมวัน กรุงเทพมหานคร

ฉบับประจำเดือนมกราคม ถึงเดือนมิถุนายน พ.ศ. 2568

(ระยะก่อสร้าง)



บริษัท ทีเอ็นพี เอ็นไวรอนเมนต์ จำกัด (สำนักงานใหญ่)

ที่ตั้งสำนักงานเลขที่ 332/173 หมู่ 3 ตำบลบางรักพัฒนา อำเภอบางบัวทอง จังหวัดนนทบุรี 11110

เบอร์ติดต่อ 02-156-8273 / 088-2968628

Email : tnp.envi@gmail.com / tnp.saleservices1@gmail.com

www.tnpenvironment.co.th



หนังสือรับรองการจัดทำรายงาน
ผลการปฏิบัติตามมาตรการป้องกันและแก้ไขผลกระทบสิ่งแวดล้อม
และมาตรการติดตามตรวจสอบผลกระทบสิ่งแวดล้อม
โครงการ เอสเซ็นต์ นครสวรรค์ (Escent Nakhon Sawan)

วันที่ 30 กรกฎาคม พ.ศ. 2568

หนังสือรับรองนี้ขอรับรองว่า บริษัท ทีเอ็นพี เอ็นไวรอนเมนต์ จำกัด เป็นผู้จัดทำรายงานผลการปฏิบัติตามมาตรการป้องกันและแก้ไขผลกระทบสิ่งแวดล้อม และมาตรการติดตามตรวจสอบผลกระทบสิ่งแวดล้อม โครงการ เอสเซ็นต์ นครสวรรค์ (Escent Nakhon Sawan) ตั้งอยู่ที่ถนนสุทัศน์เทพ ตำบลนครสวรรค์ อำเภอเมืองนครสวรรค์ จังหวัดนครสวรรค์ บริษัท เซ็นทรัลพัฒนา เรชชีเด็นซ์ จำกัด ฉบับระหว่างเดือน

- (☒) มกราคม – มิถุนายน พ.ศ. 2568
(☐) กรกฎาคม – ธันวาคม พ.ศ. 2568
(☐) อื่น ๆ

โดยมีคณะผู้จัดทำรายงาน ดังต่อไปนี้



**รายงานผลการปฏิบัติตามมาตรการป้องกันและแก้ไขผลกระทบสิ่งแวดล้อม
และมาตรการติดตามตรวจสอบผลกระทบสิ่งแวดล้อม
โครงการ เอสเซ็นต์ นครสวรรค์ (Escent Nakhon Sawan)**

1. **ชื่อโครงการ** โครงการ เอสเซ็นต์ นครสวรรค์ (Escent Nakhon Sawan)
2. **สถานที่ตั้ง** ถนนสุทัศน์เทพ ตำบลนครสวรรค์ อำเภอเมืองนครสวรรค์ จังหวัดนครสวรรค์
3. **ชื่อเจ้าของโครงการ** บริษัท เซ็นทรัลพัฒนา เรชชีเด็นซ์ จำกัด
4. **สถานที่ติดต่อ** เลขที่ 999/9 อาคารดิออฟฟิศเอส แอท เซ็นทรัลเวิลด์ ชั้น 10 แขวงปทุมวัน เขตปทุมวัน กรุงเทพมหานคร
5. **จัดทำโดย** บริษัท ทีเอ็นพี เอ็นไวรอนเม้นท์ จำกัด
6. **โครงการได้รับความเห็นชอบในรายงานการประเมินผลกระทบสิ่งแวดล้อม**
เลขที่ ทส 1009.5/23705 ลงวันที่ 4 ธันวาคม พ.ศ. 2566
7. **โครงการได้นำเสนอรายงานผลการปฏิบัติตามมาตรการฯ ครั้งสุดท้ายเมื่อ**
เดือนมกราคม พ.ศ. 2568 (ฉบับระหว่างเดือนกรกฎาคม ถึงเดือนธันวาคม พ.ศ. 2567)
8. **รายละเอียดโครงการ**
 - ลักษณะ/ประเภทโครงการ อาคารชุดพักอาศัย สูง 19 ชั้น จำนวน 1 อาคาร มีห้องชุดเพื่อการพักอาศัย จำนวน 442 ห้อง ที่จอดรถยนต์ จำนวน 200 คัน (รวมที่จอดรถ สำหรับผู้พิการฯ จำนวน 7 คัน) และที่จอดรถจักรยานยนต์ จำนวน 37 คัน แสดงภาพจำลองอาคารโครงการ สำหรับการออกแบบความสูงของอาคารชุดพักอาศัย สูง 19 ชั้น มีความสูงวัดจากระดับพื้นดินที่ก่อสร้าง และถึงระดับสูงสุดของอาคาร มีความสูงของชั้นพักอาศัย (Floor to Floor) เท่ากับ 3.05 เมตร
 - ขนาดพื้นที่โครงการ 27,470.30 ตารางเมตร
 - กิจกรรมในโครงการ นำเสนอรายละเอียดใน**บทที่ 3** การปฏิบัติตามมาตรการป้องกันและลดผลกระทบสิ่งแวดล้อม

สารบัญ

รายละเอียด	หน้า
บทที่ 1 บทนำ	
1.1 ความเป็นมาของการจัดทำรายงาน	1-1
1.2 วัตถุประสงค์ของการจัดทำรายงาน	1-2
1.3 ขอบเขตการศึกษา	1-2
1.4 แผนการดำเนินการประจำปี 2568	1-2
1.5 สถานภาพของโครงการในปัจจุบัน	1-4
บทที่ 2 รายละเอียดโครงการ	
2.1 ที่ตั้งโครงการ และการเข้าถึงพื้นที่โครงการ	2-1
2.2 ประเภทและขนาดโครงการ	2-1
2.3 การดำเนินการก่อสร้างโครงการ	2-3
บทที่ 3 ผลการปฏิบัติตามมาตรการป้องกันและแก้ไขผลกระทบสิ่งแวดล้อม	3-1
บทที่ 4 ผลการปฏิบัติตามมาตรการติดตามตรวจสอบผลกระทบสิ่งแวดล้อม	4-1
4.1 ผลการวิเคราะห์คุณภาพสิ่งแวดล้อมตามมาตรการติดตามตรวจสอบผลกระทบสิ่งแวดล้อม	4-13
4.1.1 ผลการตรวจวัดคุณภาพอากาศในบรรยากาศโดยทั่วไป (Ambient Air Quality)	4-13
4.1.2 ผลการตรวจวัดปริมาณก๊าซในบรรยากาศ	4-16
4.1.3 ผลการตรวจวัดระดับเสียงโดยทั่วไป	4-23
4.1.4 ผลการตรวจวัดค่าความสั่นสะเทือน	4-28
4.1.5 ผลการตรวจวัดคุณภาพน้ำทิ้ง	4-30
บทที่ 5 สรุปผลการปฏิบัติตามมาตรการฯ และข้อเสนอแนะ	5-1



สารบัญ (ต่อ)

ภาคผนวก ก หนังสือแจ้งผลการพิจารณารายงาน

ภาคผนวก ข ภาพถ่ายแสดงการปฏิบัติตามมาตรการ

ภาคผนวก ค เอกสารแสดงการปฏิบัติตามมาตรการ

ค1 เอกสารตรวจสอบเครื่องจักร

ค2 แผนงานก่อสร้าง

ค3 รายงานสำรวจบ้านข้างเคียง

ค4 กรมธรรม์ประกันภัยการก่อสร้าง

ค5 ใบเสร็จการสุบสิ่งปฏิกูล

ค6 ใบประกอบวิชาชีพวิศวกรประจำโครงการ

ค7 ใบเสร็จรับกำจัดขยะ

ค8 ใบประกอบวิชาชีพเจ้าหน้าที่ความปลอดภัยในการทำงานระดับวิชาชีพ

ภาคผนวก ง ผลการวิเคราะห์คุณภาพสิ่งแวดล้อม

ภาคผนวก จ กฎหมายที่เกี่ยวข้อง

ภาคผนวก ฉ เอกสารสอบเทียบเครื่องมือวิเคราะห์

ภาคผนวก ช ห้องปฏิบัติการวิเคราะห์เอกชน



สารบัญภาพ

ภาพที่	หน้า
1-1 สภาพภายในพื้นที่โครงการ ณ วันที่ 30 มิถุนายน พ.ศ. 2568	1-4
2.2-1 ภาพจำลองโครงการ	2-2
4-1 กราฟแสดงผลการตรวจวัดคุณภาพอากาศในบรรยากาศโดยทั่วไป (Ambient Air Quality) ฝุ่นละอองรวม (TSP) เฉลี่ย 24 ชั่วโมง	4-15
4-2 กราฟแสดงผลการตรวจวัดคุณภาพอากาศในบรรยากาศโดยทั่วไป (Ambient Air Quality) ฝุ่นละอองขนาดเล็กไม่เกิน 10 ไมครอน (PM-10) เฉลี่ย 24 ชั่วโมง	4-15
4-3 กราฟแสดงผลการตรวจวัดปริมาณก๊าซคาร์บอนมอนอกไซด์ (Carbon monoxide; CO)	4-21
4-4 กราฟแสดงผลการตรวจวัดปริมาณก๊าซไนโตรเจนไดออกไซด์ (Nitrogen dioxide; NO ₂)	4-21
4-5 กราฟแสดงผลการตรวจวัดปริมาณก๊าซซัลเฟอร์ไดออกไซด์ (Sulfur dioxide; SO ₂)	4-22
4-6 กราฟแสดงผลการตรวจวัดปริมาณไฮโดรคาร์บอน (Total Hydrocarbon; THC)	4-22
4-7 กราฟแสดงผลการตรวจวัดระดับเสียงโดยทั่วไปของ L _{eq} 24 hr	4-26
4-8 กราฟแสดงผลการตรวจวัดระดับเสียงดังสูงสุดของ L _{max}	4-26
4-9 กราฟแสดงผลการตรวจวัดระดับเสียงรบกวน	4-27



สารบัญตาราง

ตารางที่	หน้า
1-1 แผนการติดตามตรวจสอบผลกระทบสิ่งแวดล้อม	1-3
3-1 ผลการปฏิบัติตามมาตรการป้องกันและแก้ไขผลกระทบสิ่งแวดล้อม โครงการ เอสเซ้นท์ นครสวรรค์ (Escent Nakhon Sawan) (ระยะก่อสร้าง) บริษัท เซ็นทรัลพัฒนา เรชซิเด็นซ์ จำกัด ระหว่างเดือนมกราคม ถึง เดือนมิถุนายน พ.ศ. 2568	3-2
4-1 ขอบเขตการดำเนินงานตรวจวัดคุณภาพสิ่งแวดล้อม	4-1
4-2 ผลการปฏิบัติตามมาตรการติดตามตรวจสอบผลกระทบสิ่งแวดล้อม โครงการ เอสเซ้นท์ นครสวรรค์ (Escent Nakhon Sawan) (ระยะก่อสร้าง) ของบริษัท เซ็นทรัลพัฒนา เรชซิเด็นซ์ จำกัด ระหว่างเดือน มกราคม ถึง เดือนมิถุนายน พ.ศ. 2568	4-2
4.1.1-1 ผลการตรวจวัดฝุ่นละอองรวม (TSP) ฝุ่นละอองขนาดเล็กไม่เกิน 10 ไมครอน (PM-10)	4-14
4.1.2-1 ผลการตรวจวัดปริมาณก๊าซคาร์บอนมอนอกไซด์ (Carbon monoxide; CO)	4-17
4.1.2-2 ผลการตรวจวัดปริมาณก๊าซไนโตรเจนไดออกไซด์ (NO ₂)	4-18
4.1.2-3 ผลการตรวจวัดปริมาณก๊าซซัลเฟอร์ไดออกไซด์ (SO ₂)	4-19
4.1.2-4 ผลการตรวจวัดปริมาณไฮโดรคาร์บอน (THC)	4-20
4.1.3-1 ผลการตรวจวัดระดับเสียงโดยทั่วไป (Sound Noise Level) บริเวณพื้นที่โครงการ	4-24
4.1.3-2 ผลการตรวจวัดระดับเสียงโดยทั่วไป (Sound Noise Level) บริเวณวิทยาลัยเทคโนโลยีภาคเหนือ	4-25
4.1.4-1 ผลการตรวจวัดค่าความสั่นสะเทือน (Vibration) บริเวณพื้นที่โครงการ	4-28
4.1.5-1 ผลการตรวจวัดคุณภาพน้ำทิ้ง (Wastes Water Quality) บริเวณพื้นที่โครงการ	4-30
5-1 มาตรการที่โครงการฯ ไม่ได้ปฏิบัติ ปฏิบัติไม่ได้ ปฏิบัติได้แต่ไม่มีประสิทธิภาพ และยังไม่ถึงเวลาปฏิบัติ	5-1
5-2 มาตรการป้องกันและแก้ไขผลกระทบสิ่งแวดล้อมที่ไม่ได้ปฏิบัติ ปฏิบัติไม่ได้ ปฏิบัติได้แต่ไม่มี ประสิทธิภาพ และยังไม่ถึงเวลาปฏิบัติ พร้อมข้อเสนอแนะ	5-2



บทที่ 1

บทนำ



1.1 ความเป็นมาของการจัดทำรายงาน

บริษัท เซ็นทรัลพัฒนา เรชชีเด็นซ์ จำกัด มีความประสงค์พัฒนาที่ดินเป็นอาคารอยู่อาศัยรวม (อาคารชุด) ภายใต้ชื่อโครงการ เอสเซ็นท์ นครสวรรค์ (Escent Nakhon Sawan) ตั้งอยู่ที่ ถนนสุทัศน์เทพ ตำบลนครสวรรค์ อำเภอเมือง นครสวรรค์ จังหวัดนครสวรรค์ เป็นโครงการประเภทอาคารอยู่อาศัยรวม (อาคารชุด) ประกอบด้วยอาคารชุดพักอาศัย สูง 19 ชั้น จำนวน 1 อาคาร มีจำนวนห้องชุดเพื่อการพักอาศัย 442 ห้อง ซึ่งก่อสร้างภายหลังได้รับมติเห็นชอบจากคณะกรรมการผู้ชำนาญการฯ ของสำนักงานนโยบายและแผนทรัพยากรธรรมชาติและสิ่งแวดล้อม

ทั้งนี้ โครงการเข้าข่ายที่จะต้องศึกษาและจัดทำรายงานการประเมินผลกระทบสิ่งแวดล้อม (EIA) ตามประกาศกระทรวงทรัพยากรธรรมชาติและสิ่งแวดล้อม เรื่อง กำหนดโครงการ กิจการ หรือการดำเนินการ ซึ่งต้องจัดทำรายงานการประเมินผลกระทบสิ่งแวดล้อม และหลักเกณฑ์ วิธีการ และเงื่อนไขในการจัดทำรายงานการประเมินผลกระทบสิ่งแวดล้อม พ.ศ.2562 ที่กำหนดให้อาคารอยู่อาศัยรวมตามกฎหมายว่าด้วยการควบคุมอาคาร ที่มีจำนวนห้องชุดหรือห้องพักตั้งแต่ 80 ห้องขึ้นไป หรือมีพื้นที่ใช้สอยตั้งแต่ 4,000 ตารางเมตรขึ้นไป ต้องจัดทำรายงานการประเมินผลกระทบสิ่งแวดล้อม เสนอต่อสำนักงานนโยบายและแผนทรัพยากรธรรมชาติและสิ่งแวดล้อม (สผ.) เพื่อประกอบการพิจารณาก่อนการดำเนินการ

ภายหลังจากได้รับการเห็นชอบในรายงานการประเมินผลกระทบสิ่งแวดล้อม (EIA) จากสำนักงานนโยบายและแผนทรัพยากรธรรมชาติและสิ่งแวดล้อม (สผ.) ทางเจ้าของโครงการ บริษัท เซ็นทรัลพัฒนา เรชชีเด็นซ์ จำกัด มีหน้าที่ปฏิบัติตามมาตรการป้องกันและแก้ไขผลกระทบสิ่งแวดล้อม และมาตรการติดตามตรวจสอบผลกระทบสิ่งแวดล้อม ที่กำหนดไว้ในเงื่อนไขแนบท้ายของหนังสือเห็นชอบ โดยบริษัท เซ็นทรัลพัฒนา เรชชีเด็นซ์ จำกัด ได้จัดจ้าง บริษัท ทีเอ็นพี เอ็นไวรอนเม้นท์ จำกัด ดำเนินงานตรวจวัดคุณภาพสิ่งแวดล้อมและจัดทำรายงานผลการปฏิบัติตามมาตรการป้องกันและแก้ไขผลกระทบสิ่งแวดล้อม และมาตรการติดตามตรวจสอบผลกระทบสิ่งแวดล้อม (EIA Monitor) เพื่อนำเสนอหน่วยงานที่เกี่ยวข้อง โดยรายงานฉบับนี้เป็นการรายงานผลการปฏิบัติตามมาตรการติดตามตรวจสอบผลกระทบสิ่งแวดล้อมระยะก่อสร้างโครงการ โดยรายงานผลการดำเนินงาน ระหว่างเดือนมกราคม ถึงเดือนมิถุนายน พ.ศ. 2568



1.2 วัตถุประสงค์ของการจัดทำรายงาน

- 1) เพื่อสรุปผลการปฏิบัติตามมาตรการติดตามตรวจสอบผลกระทบสิ่งแวดล้อม (ระยะก่อสร้าง) โครงการ เอสเซ็นต์ นครสวรรค์ (Escent Nakhon Sawan) ของบริษัท เซ็นทรัลพัฒนา เรชชีเด็นซ์ จำกัด ระหว่างเดือนมกราคม ถึง เดือนมิถุนายน พ.ศ. 2568
- 2) เพื่อนำผลการติดตามตรวจสอบผลกระทบสิ่งแวดล้อม มาเปรียบเทียบกับค่ามาตรฐานที่หน่วยงานราชการ กำหนด และนำไปเป็นแนวทางในการจัดระบบการจัดการสิ่งแวดล้อม เพื่อลดผลกระทบต่อคุณภาพสิ่งแวดล้อมทั้งภายใน โครงการและต่อพื้นที่ข้างเคียง
- 3) เพื่อสรุปเป็นข้อมูลคุณภาพสิ่งแวดล้อม นำเสนอต่อผู้รับผิดชอบของโครงการเอง และหน่วยงานที่เกี่ยวข้อง

1.3 ขอบเขตการศึกษา

ศึกษาข้อมูลรายละเอียด โครงการ เอสเซ็นต์ นครสวรรค์ (Escent Nakhon Sawan) ของบริษัท เซ็นทรัลพัฒนา เรชชีเด็นซ์ จำกัด ที่เสนอไว้ในรายงานการประเมินผลกระทบสิ่งแวดล้อม (EIA) และเอกสารข้อกำหนดด้านสิ่งแวดล้อม ของหน่วยงานราชการที่เกี่ยวข้อง และทำการตรวจสอบผลการปฏิบัติตามมาตรการฯ ประเมินผลการปฏิบัติตามมาตรการฯ พร้อมทั้งเสนอแนะมาตรการป้องกันและลดผลกระทบเพิ่มเติม กรณีที่ผลการตรวจวัดมีแนวโน้มว่าการดำเนินกิจการของโครงการอาจจะก่อให้เกิดผลกระทบต่อคุณภาพสิ่งแวดล้อม

1.4 แผนการดำเนินการประจำปี 2568

จากรายงานวิเคราะห์ผลกระทบสิ่งแวดล้อม โครงการ เอสเซ็นต์ นครสวรรค์ (Escent Nakhon Sawan) ของ บริษัท เซ็นทรัลพัฒนา เรชชีเด็นซ์ จำกัด ที่ผ่านความเห็นชอบจากสำนักงานนโยบายและแผนทรัพยากรธรรมชาติและ สิ่งแวดล้อม ตามเลขที่ ทส 1009.5/23705 ลงวันที่ 4 ธันวาคม พ.ศ. 2566 (ภาคผนวก ก1) และแสดงแผนการติดตาม ตรวจสอบผลกระทบสิ่งแวดล้อมดัง ตารางที่ 1-1



ตารางที่ 1-1 แผนการติดตามตรวจสอบผลกระทบสิ่งแวดล้อม

พ.ศ.	เดือน											
	ม.ค.	ก.พ.	มี.ค.	เม.ย.	พ.ค.	มิ.ย.	ก.ค.	ส.ค.	ก.ย.	ต.ค.	พ.ย.	ธ.ค.
2567	-	-	✓	✓	✓	✓	✓, ค.1	✓	✓	✓	✓	✓
2568	✓, ค.2	✓	✓	✓	✓	✓	ค.3					

หมายเหตุ : ✓ หมายถึง การตรวจวัดคุณภาพสิ่งแวดล้อมและการรวบรวมผลการปฏิบัติตามมาตรการประจำปี
ค.1 หมายถึง การจัดส่งรายงานผลการปฏิบัติตามมาตรการป้องกันและแก้ไขฯ ให้แก่หน่วยงานราชการที่เกี่ยวข้อง ตาม EIA ระบุ
(รายงานผลการปฏิบัติตามมาตรการป้องกันและแก้ไขฯ ระหว่างเดือนมีนาคม ถึงเดือนมิถุนายน พ.ศ.2567) ครั้งที่ 1
ค.2 หมายถึง การจัดส่งรายงานผลการปฏิบัติตามมาตรการป้องกันและแก้ไขฯ ให้แก่หน่วยงานราชการที่เกี่ยวข้อง ตาม EIA ระบุ
(รายงานผลการปฏิบัติตามมาตรการป้องกันและแก้ไขฯ ระหว่างเดือนกรกฎาคม ถึงเดือนธันวาคม พ.ศ.2567) ครั้งที่ 2
ค.3 หมายถึง การจัดส่งรายงานผลการปฏิบัติตามมาตรการป้องกันและแก้ไขฯ ให้แก่หน่วยงานราชการที่เกี่ยวข้อง ตาม EIA ระบุ
(รายงานผลการปฏิบัติตามมาตรการป้องกันและแก้ไขฯ ระหว่างเดือนมกราคม ถึงเดือนมิถุนายน พ.ศ.2568) ครั้งที่ 3
การจัดส่งรายงานผลการปฏิบัติตามมาตรการป้องกันและแก้ไขฯ อาจมีการเปลี่ยนแปลงตามการปฏิบัติงานจริงของโครงการ



1.5 สถานภาพของโครงการในปัจจุบัน

สถานภาพทั่วไปของโครงการ ณ วันที่ 30 มิถุนายน พ.ศ. 2568 โครงการอยู่ระหว่างงานโครงสร้างและงานตกแต่ง
แสดงภาพถ่ายการก่อสร้างโครงการปัจจุบัน รูปที่ 1-1



ภาพที่ 1-1 สภาพภายในพื้นที่โครงการ ณ วันที่ 30 มิถุนายน พ.ศ. 2568



บทที่ 2

รายละเอียดของโครงการ



2.1 ที่ตั้งโครงการ และการเข้าถึงพื้นที่โครงการ

2.1.1 ที่ตั้งโครงการ และขนาดพื้นที่โครงการ

โครงการ เอสเซ็นต์ นครสวรรค์ (Escent Nakhon Sawan) ตั้งอยู่ที่ถนนสุทัศน์เทพ ตำบลนครสวรรค์ตก อำเภอเมืองนครสวรรค์ จังหวัดนครสวรรค์ ดำเนินการโดยบริษัท เซ็นทรัลพัฒนา เรซซิเด็นซ์ จำกัด โครงการพัฒนาอยู่บน โฉนดที่ดินรวมทั้งหมด 11 โฉนด คิดเป็นพื้นที่ทั้งหมด 3-2-43.6 ไร่ (5,774.40 ตารางเมตร) ซึ่งเป็นกรรมสิทธิ์ของบริษัท เซ็นทรัลพัฒนา เรซซิเด็นซ์ จำกัด

สำหรับการเดินทางเข้า-ออกพื้นที่โครงการจะผ่านถนนการะบายอมเพื่อออกสู่ถนนสุทัศน์เทพทางด้านทิศเหนือ ซึ่ง

ทางหลวงแผ่นดินหมายเลข 340 (ถนนบางบัวทอง-สุพรรณบุรี) ด้านข้างโครงการด้านทิศตะวันออก ซึ่งถนนการะบายออดังกล่าวตั้งอยู่บางส่วนของโฉนดเลขที่ 8744 เลขที่ดิน 227 ขนาดพื้นที่ 1-1-45.3 ไร่ หรือ 2,181.20 ตารางเมตร โดยจัดกรรมสิทธิ์รวมระหว่างบริษัท ซีพีเอ็น เรซซิเด็นซ์ จำกัด และบริษัท เซ็นทรัลเวิลด์ จำกัด ซึ่งปัจจุบันอยู่ระหว่างการก่อสร้างถนนการะบายอม ซึ่งภายหลังจากการก่อสร้างจะมีสภาพเป็นถนน คสล. ความกว้างเขตทางประมาณ 12.70 เมตร

2.2 ประเภทและขนาดโครงการ

โครงการเป็นประเภทอาคารอยู่อาศัยรวม (อาคารชุด) ประกอบด้วย อาคารชุดพักอาศัย สูง 19 ชั้น จำนวน 1 อาคาร มีห้องชุดเพื่อการพักอาศัย จำนวน 442 ห้อง ที่จอดรถยนต์ จำนวน 200 คัน (รวมที่จอดรถสำหรับผู้พิการฯ จำนวน 7 คัน) และที่จอดรถจักรยานยนต์ จำนวน 37 คัน แสดงภาพจำลองอาคารโครงการ สำหรับการออกแบบความสูงของอาคารชุดพักอาศัย สูง 19 ชั้น มีความสูงวัดจากระดับพื้นดินที่ก่อสร้าง และถึงระดับสูงสุดของอาคาร มีความสูงของชั้นพักอาศัย (Floor to Floor) เท่ากับ 3.05 เมตร โดยมีพื้นที่ใช้สอย อาคารรวมทั้งโครงการ เท่ากับ 27,470.30 ตารางเมตร





ภาพที่ 2.2-1 ภาพจำลองของโครงการ



2.3 การดำเนินการก่อสร้างโครงการ

2.3.1 แผนการก่อสร้างโครงการ

โครงการมีระยะเวลาในการก่อสร้างประมาณ 25 เดือน งานเสาเข็ม 3 เดือน งานฐานราก 6 เดือน งานโครงสร้างและงาน สถาปัตยกรรม 11 เดือน งานระบบสาธารณูปโภค 13 เดือน งานตกแต่งภายในและภายนอก 7 เดือน และงาน เก็บความสะอาด 5 เดือน

2.3.2 จำนวนคนงานก่อสร้างและที่พักคนงาน

การทำงานแต่ละช่วงของการก่อสร้างจะมีการใช้คนงานในจำนวนที่ไม่เท่ากันโดยจำนวนคนงานสูงสุดประมาณ 220 คน เป็นคนงานที่ทำงานแบบไป-กลับไม่อยู่ในบริเวณพื้นที่โครงการ

2.3.3 การจัดการสิ่งแวดล้อมในช่วงก่อสร้าง

โครงการได้จัดให้มีระบบสาธารณูปโภค-สาธารณูปการที่สำคัญภายในพื้นที่ก่อสร้างโครงการและมีการจัดการที่เหมาะสม ได้แก่ ด้านการใช้น้ำ ด้านการบำบัดน้ำเสียและสิ่งปฏิกูล ด้านการระบายน้ำและ ด้านการจัดการขยะมูลฝอยและสิ่งปฏิกูลและแสดงผังการจัดการช่วงก่อสร้างโครงการ

2.3.4 การบำบัดน้ำเสียและสิ่งปฏิกูลในช่วงก่อสร้าง

- ปริมาณน้ำเสียบริเวณพื้นที่ก่อสร้างโครงการ ประกอบด้วย 2 ส่วน ได้แก่

1. น้ำเสียจากกิจกรรมการก่อสร้าง

น้ำเสียจากกิจกรรมการก่อสร้าง ประกอบด้วย การทำความสะอาดอุปกรณ์และเครื่องมือที่ใช้ในการก่อสร้าง ฉีดล่อรด ฉีดถนน เป็นต้น โดยเมื่อคิดอัตราการเกิดน้ำเสียที่ร้อยละ 100 ของน้ำใช้ คิดเป็นน้ำเสียจากกิจกรรมการก่อสร้าง เท่ากับ 5.77 ลูกบาศก์เมตร/วัน

2. น้ำเสียที่เกิดขึ้นจากคนงานก่อสร้าง

น้ำเสียที่เกิดขึ้นจากคนงานก่อสร้าง ประกอบด้วย น้ำเสียจากห้องส้วม และน้ำจากการทำความสะอาดร่างกาย โดยเมื่อคิดอัตราการเกิดน้ำเสียที่ร้อยละ 100 ของน้ำใช้ คิดเป็นน้ำเสียจาก คนงาน เท่ากับ 11.0 ลูกบาศก์เมตร/วัน สามารถแยกเป็นปริมาณน้ำเสียจากห้องส้วม และน้ำเสียจากการชำระล้างทำความสะอาด รวมถึงวิธีการจัดการน้ำเสีย และจัดเตรียมห้องส้วมไว้ จำนวน 8 ห้อง

- ปริมาณน้ำเสียบริเวณที่พักคนงานก่อสร้าง

น้ำเสียที่เกิดขึ้นบริเวณที่พักคนงาน ประกอบด้วย น้ำเสียจากห้องส้วมน้ำเสียจากการ อาบน้ำ และกิจกรรมอื่นๆ ภายในที่พักคนงานเนื่องจากเป็นที่พักของคนงาน โดยเมื่อคิดอัตราการเกิดน้ำเสียที่ ร้อยละ 100 ของน้ำใช้คิดเป็นน้ำเสียจากที่พักคนงาน เท่ากับ 44.0 ลูกบาศก์เมตร/วัน สามารถแยกเป็นปริมาณ น้ำเสียจากห้องส้วมและน้ำเสียจากการชำระล้างทำความสะอาด รวมถึงวิธีการจัดการน้ำเสียแต่ละส่วน และจัดเตรียมห้องส้วมไว้จำนวน 8 ห้อง ซึ่งสอดคล้องตามเกณฑ์ข้อกำหนดที่เกี่ยวข้อง



2.3.5 การจัดการขยะมูลฝอยและสิ่งปฏิกูลในระหว่างการก่อสร้าง

ปริมาณมูลฝอยที่เกิดขึ้นในช่วงก่อสร้างแบ่งออกได้เป็น 2 ประเภท ได้แก่ มูลฝอยจากกิจกรรมการก่อสร้าง และมูลฝอยจากกิจกรรมกรรมของพนักงาน

1) มูลฝอยจากกิจกรรมการก่อสร้าง

อ้างอิงจาก เทพฤทธิ์ มนต์แก้ว และจະรัญ ฬประเสริฐ, คณะวิศวกรรมศาสตร์มหาวิทยาลัยธรรมศาสตร์, การประชุมวิชาการวิศวกรรมโยธาแห่งชาติ ครั้งที่ 25, กรกฎาคม 2563

2) มูลฝอยจากกิจกรรมของพนักงาน

อาคารของโครงการ ใช้ระยะเวลาก่อสร้างประมาณ 25 เดือน ใช้คนงาน จำนวน 220 คน โดยมูลฝอยเกิดจากกิจวัตรประจำวันของคนงานซึ่งมาทำงานแบบเช้ามา-เย็นกลับ จำนวน 220 คน จึงคาดว่าจะมีขยะเกิดขึ้นประมาณ 330 ลิตร/วัน (ใช้อัตราการเกิดขยะที่ 1.5 ลิตร/คน/วัน หรือ 50% ของอัตราการเกิดขยะปกติ ซึ่งอ้างอิงจากแนวทางการจัดทำรายงานการวิเคราะห์ผลกระทบสิ่งแวดล้อม โครงการหรือกิจการด้านอาคาร การจัดสรรที่ดิน และบริการชุมชน, สผ. 2560)

2.3.6 การป้องกันและบรรเทาสาธารณภัยในระยะก่อสร้าง

■ การป้องกันอัคคีภัยบริเวณพื้นที่ก่อสร้าง

ในช่วงระยะเวลาการก่อสร้างโครงการอาจก่อให้เกิดเหตุเพลิงไหม้ภายในพื้นที่ได้ เนื่องจากความเสี่ยงจากกิจกรรมการก่อสร้าง เช่น ประกายไฟจากการเชื่อม การขาดความระมัดระวังในการใช้ เครื่องจักรหรืออุปกรณ์ไฟฟ้า การใช้เชื้อเพลิงและสารเคมีที่สามารถติดไฟได้ รวมถึงความประมาทของคนงาน เช่น การทิ้งกันบูห์ ดังนั้นเพื่อเป็นการป้องกันการเกิดเหตุเพลิงไหม้ภายในพื้นที่ก่อสร้าง

■ แผนป้องกันและระงับอัคคีภัยของโครงการแบ่งออกเป็น 3 ระยะได้แก่

- 1) ระยะก่อนเกิดภัย
- 2) ระยะขณะเกิดภัย
- 3) ระยะหลังเกิดภัย



บทที่ 3

ผลการปฏิบัติตามมาตรการป้องกันและแก้ไขผลกระทบสิ่งแวดล้อม



ผลการปฏิบัติตามมาตรการป้องกันและแก้ไขผลกระทบสิ่งแวดล้อม

จากการศึกษามาตรการป้องกันและแก้ไขผลกระทบสิ่งแวดล้อม โครงการ เอสเซ็นต์ นครสวรรค์ (Escent Nakhon Sawan) (ระยะก่อสร้าง) ของบริษัท เซ็นทรัลพัฒนา เรซซิเด้นซ์ จำกัด ที่กำหนดไว้ในรายงานการประเมินผลกระทบสิ่งแวดล้อมซึ่งได้รับความเห็นชอบจากสำนักงานนโยบายและแผนทรัพยากรธรรมชาติและสิ่งแวดล้อม ตามเลขที่ 1009.5/23705 ลงวันที่ 04 ธันวาคม 2566 ทั้งนี้สามารถสรุปผลการปฏิบัติตามมาตรการป้องกันและแก้ไขผลกระทบสิ่งแวดล้อม (ระยะก่อสร้าง) ระหว่างเดือน มกราคม ถึง เดือนมิถุนายน พ.ศ. 2568 แสดงรายละเอียดดัง ตารางที่ 3-1



ตารางที่ 3-1 ผลการปฏิบัติตามมาตรการป้องกันและแก้ไขผลกระทบสิ่งแวดล้อม โครงการ เอสเซ้นท์ นครสวรรค์ (Escent Nakhon Sawan) (ระยะก่อสร้าง) บริษัท เซ็นทรัลพัฒนา เรชชีเด็นซ์ จำกัด
ระหว่างเดือนกุมภาพันธ์ ถึงเดือนมิถุนายน พ.ศ. 2568

มาตรการป้องกันและแก้ไขผลกระทบสิ่งแวดล้อม	รายละเอียดการปฏิบัติตามมาตรการ	ปัญหา อุปสรรค และการแก้ไข	เอกสารและรูปภาพ ประกอบมาตรการฯ
1. ทรัพยากรสิ่งแวดล้อมทางกายภาพ 1.1 สภาพภูมิประเทศ <ul style="list-style-type: none"> - ปรับสภาพพื้นที่ตลอดจนก่อสร้างโครงการเฉพาะภายในขอบเขตที่ดินของโครงการเท่านั้น - จัดทำรั้วชั่วคราวเป็นรั้ว Metal Sheet สูง 6 เมตรโดยรอบแนวเขตที่ดินเพื่อจำกัดขอบเขตและกิจกรรมก่อสร้างไว้ภายในพื้นที่ก่อสร้าง 	โครงการได้ปรับสภาพพื้นที่โครงการเฉพาะภายในขอบเขตที่ดินเท่านั้น และได้ติดตั้ง Metal Sheet สูง 6 เมตร เป็นรั้วชั่วคราวรอบบริเวณพื้นที่โครงการ ตลอดระยะเวลาการก่อสร้าง เพื่อแสดงขอบเขตของพื้นที่โครงการ	-	ภาคผนวก ข รูปที่ 1 และ 2
<ul style="list-style-type: none"> - จัดระเบียบพื้นที่ก่อสร้างและกองเก็บวัสดุให้เป็นระเบียบเรียบร้อย เช่น ไม้แบบ นั่งร้าน เป็นต้น 	โครงการจัดให้มีพื้นที่สำหรับกองเก็บวัสดุอุปกรณ์ก่อสร้าง โดยมีการจัดวางอย่างเป็นระเบียบ และปิดคลุมวัสดุอุปกรณ์ก่อสร้างทุกครั้งหลังการใช้งาน เพื่อป้องกันการกระจายของฝุ่นละออง และป้องกันวัสดุอุปกรณ์สัมผัสกับสภาพแวดล้อมภายนอก	-	ภาคผนวก ข รูปที่ 3
<ul style="list-style-type: none"> - ควบคุมระดับพื้นที่ก่อสร้างให้เป็นไปตามแบบแปลนที่ออกแบบไว้ 	โครงการได้มีการควบคุมระดับพื้นที่ก่อสร้างให้เป็นไปตามแบบแปลนที่ออกแบบไว้	-	-
<ul style="list-style-type: none"> - จัดให้มีการติดตั้งป้ายแจ้งการก่อสร้างโครงการรายละเอียด ดังนี้ <ul style="list-style-type: none"> - ระบุชื่อ เบอร์โทรศัพท์ของผู้รับผิดชอบในการควบคุมการก่อสร้าง และเจ้าหน้าที่ของหน่วยงานอนุญาต (เทศบาลนครนครสวรรค์) ที่ควบคุมการก่อสร้าง เพื่อให้ผู้ที่อยู่ใกล้เคียงและที่สัญจรผ่านไปมาสามารถติดต่อได้โดยตรงในกรณีได้รับผลกระทบจากการก่อสร้างโครงการ - ติดตามมาตรการป้องกันและแก้ไขผลกระทบสิ่งแวดล้อม และมาตรการติดตามตรวจสอบผลกระทบสิ่งแวดล้อมให้เห็นอย่างชัดเจน 	โครงการได้ติดตั้งป้ายแสดงรายละเอียดโครงการ โดยระบุประเภทโครงการ เจ้าของโครงการ ผู้รับจ้างงานก่อสร้างหลัก ระยะเวลาการก่อสร้าง ไว้บริเวณด้านหน้าโครงการ	-	ภาคผนวก ข รูปที่ 4



ตารางที่ 3-1 (ต่อ)

มาตรการป้องกันและแก้ไขผลกระทบสิ่งแวดล้อม	รายละเอียดการปฏิบัติตามมาตรการ	ปัญหา อุปสรรค และการแก้ไข	เอกสารและรูปภาพ ประกอบมาตรการฯ
1.1 สภาพภูมิประเทศ (ต่อ) - จัดให้มีวิศวกรผู้ควบคุมงานก่อสร้างคอยวางแผนควบคุมการก่อสร้าง และ ตรวจสอบการก่อสร้างของอาคารที่อาจจะส่งผลกระทบต่อขนาดพื้นที่ใช้สอยของ อาคารทุกชั้นอย่างเคร่งครัด โดยใช้อุปกรณ์กล้องสำรวจ (ELECTRONIC TOTAL STATION) และเครื่องมือตรวจวัดระยะที่มีความแม่นยำสูง เพื่อ ควบคุมการก่อสร้างให้มีขนาดพื้นที่ใช้สอยอาคารแต่ละชั้นเป็นไปตามที่ ออกแบบไว้และไม่เกินที่กฎหมายกำหนด	โครงการมีวิศวกรคอยควบคุมงานก่อสร้างให้เป็นไปตามแบบที่ออกแบบไว้	-	ภาคผนวก ข รูปที่ 5
1.2 คุณภาพอากาศ 1) ฝุ่นละออง <u>มาตรการด้านการประชาสัมพันธ์</u> - จัดให้มีการติดตั้งป้ายแจ้งการก่อสร้างโครงการรายละเอียดดังระบุไว้ในหัวข้อ 1.1) ลักษณะภูมิประเทศ ข้อย่อย 5 ทุกประการ	โครงการได้ปฏิบัติตามมาตรการฯ ระบุไว้ในหัวข้อ 1.1) ลักษณะภูมิประเทศ ข้อ ย่อย 5 ทุกประการ	-	ภาคผนวก ข รูปที่ 4
<u>มาตรการด้านการเตรียมและดูแลพื้นที่ก่อสร้าง</u> - จัดทำรั้วชั่วคราวเป็นรั้ว Metal Sheet สูง 6 เมตรโดยรอบบริเวณพื้นที่ ก่อสร้างเพื่อลดการฟุ้งกระจายของฝุ่นละออง	โครงการได้ติดตั้ง Metal Sheet สูง 6 เมตร เป็นรั้วชั่วคราวรอบบริเวณพื้นที่ โครงการ ตลอดระยะเวลาการก่อสร้าง ซึ่งปัจจุบันได้ทำรั้วถาวรของโครงการแล้ว	-	ภาคผนวก ข รูปที่ 2
- ฉีดพรมน้ำบริเวณพื้นที่ก่อสร้าง หรือบริเวณที่ทำให้เกิดฝุ่นจากการก่อสร้าง โครงการ ตลอดระยะเวลาการก่อสร้าง ทั้งนี้จะเพิ่มความถี่ในการฉีดพรมน้ำ หากในแต่ละวันมีปริมาณฝุ่นมาก ซึ่งจะพิจารณาตามความเหมาะสมตาม สภาพหน้างานต่อไป	โครงการจัดให้มีคนงานคอยฉีดพรมน้ำบริเวณพื้นที่โครงการ 2 ครั้ง/วัน หรือทุก ครั้งที่มีการดำเนินการกิจกรรมที่ก่อให้เกิดการฟุ้งกระจายของฝุ่นละออง และมีการ สเปรย์น้ำตลอดแนวรั้วชั่วคราว เพื่อป้องกัน/ลดการฟุ้งกระจายของฝุ่นละออง ขณะดำเนินการกิจกรรมก่อสร้าง	-	ภาคผนวก ข รูปที่ 6



ตารางที่ 3-1 (ต่อ)

มาตรการป้องกันและแก้ไขผลกระทบสิ่งแวดล้อม	รายละเอียดการปฏิบัติตามมาตรการ	ปัญหา อุปสรรค และการแก้ไข	เอกสารและรูปภาพ ประกอบมาตรการฯ
1.2 คุณภาพอากาศ (ต่อ) มาตรการด้านการเตรียมและดูแลพื้นที่ก่อสร้าง (ต่อ) <ul style="list-style-type: none"> - ติดตั้งผ้าใบก่อสร้าง (Mesh Sheet) คลุมตัวอาคารตลอดแนวความสูงที่มีการก่อสร้าง 	โครงการได้ติดตั้ง Mesh Sheet ตลอดความสูงของอาคารที่กำลังก่อสร้าง เพื่อลดผลกระทบด้านทัศนียภาพ และป้องกันการฟุ้งกระจายของฝุ่นละออง ออกไปสู่ภายนอกโครงการ	-	ภาคผนวก ข รูปที่ 7
<ul style="list-style-type: none"> - การกองวัสดุที่มีฝุ่น ต้องปิดหรือคลุมด้วยผ้าใบให้มิดชิด หรือวิธีการอื่นที่เหมาะสม 	โครงการจัดให้มีพื้นที่สำหรับกองเก็บวัสดุอุปกรณ์ก่อสร้าง โดยมีการจัดวางอย่างเป็นระเบียบ และปิดคลุมวัสดุอุปกรณ์ก่อสร้างทุกครั้งหลังการใช้งาน เพื่อป้องกันการกระจายของฝุ่นละออง และป้องกันวัสดุอุปกรณ์สัมผัสกับสภาพแวดล้อมภายนอก	-	ภาคผนวก ข รูปที่ 3
<ul style="list-style-type: none"> - จัดให้มีพนักงานของโครงการล้างทำความสะอาดพื้นที่ก่อสร้าง และถนนบริเวณทางเข้า-ออกโครงการ 	โครงการจัดให้มีคนงานทำความสะอาดพื้นที่โครงการและถนนบริเวณด้านหน้าโครงการ 2 ครั้ง/วัน หรือทุกครั้งที่เกิดความสกปรก เพื่อป้องกันไม่ให้เกิดการดำเนินกิจกรรมของโครงการส่งผลกระทบต่อพื้นที่ข้างเคียง	-	ภาคผนวก ข รูปที่ 8
<ul style="list-style-type: none"> - ล้างล้อรถบรรทุกที่ใช้ในการขนส่งวัสดุก่อสร้าง ก่อนออกนอกพื้นที่โครงการ เพื่อมิให้มีเศษดิน เศษหินติดล้อรถ ซึ่งจะทำให้มีการปนเปื้อนถนนสาธารณะและถนนสาธารณะที่ใช้เป็นเส้นทางขนส่ง 	โครงการจัดให้มีจุดล้างล้อรถบริเวณทางเข้า-ออกพื้นที่โครงการ พร้อมกำชับให้คนงานใช้สายยางแรงดันสูงทำการฉีดล้อรถให้สะอาด เพื่อล้างเศษดิน เศษวัสดุก่อสร้างก่อนออกจากพื้นที่โครงการ	-	ภาคผนวก ข รูปที่ 9
<ul style="list-style-type: none"> - จัดทำระบบบันทึกข้อร้องเรียนเกี่ยวกับปัญหาฝุ่น เสียง และความสั่นสะเทือนจากการก่อสร้าง และระบุผลการแก้ไขที่สามารถตรวจสอบระบบบันทึกดังกล่าว เมื่อมีการร้องขอหรือตรวจสอบ ทั้งนี้จะระบุชื่อ วัน และเวลาที่ร้องเรียนรวมทั้งกิจกรรมที่ได้ดำเนินการตามข้อร้องเรียนดังกล่าว 	โครงการได้จัดทำระบบบันทึกข้อร้องเรียนเกี่ยวกับปัญหาฝุ่น เสียง และความสั่นสะเทือนจากการก่อสร้าง และระบุผลการแก้ไขที่สามารถตรวจสอบระบบบันทึกดังกล่าว เมื่อมีการร้องขอหรือตรวจสอบ ทั้งนี้จะระบุชื่อ วัน และเวลาที่ร้องเรียนรวมทั้งกิจกรรมที่ได้ดำเนินการตามข้อร้องเรียนดังกล่าว	-	-



ตารางที่ 3-1 (ต่อ)

มาตรการป้องกันและแก้ไขผลกระทบสิ่งแวดล้อม	รายละเอียดการปฏิบัติตามมาตรการ	ปัญหา อุปสรรค และการแก้ไข	เอกสารและรูปภาพ ประกอบมาตรการฯ
1.2 คุณภาพอากาศ (ต่อ) <u>มาตรการด้านการขนส่งวัสดุก่อสร้าง</u> <ul style="list-style-type: none"> - ควบคุมความเร็วของรถที่วิ่งภายในโครงการให้มีความเร็วไม่เกิน 20 กม./ชม. เพื่อป้องกันไม่ให้ฝุ่นละอองจากดินฟุ้งกระจายหรือเศษดินร่วงหล่นลงสู่เส้นทางที่ใช้ขนส่งและเป็นการป้องกันการเกิดอุบัติเหตุต่อประชาชนผู้ร่วมใช้เส้นทาง 	โครงการจัดให้มีป้ายควบคุมความเร็วไม่เกิน 20 กม./ชม. บริเวณทางเข้า-ออก ด้านหน้าโครงการ เพื่อเป็นการควบคุมความเร็วของรถ และลดอุบัติเหตุที่อาจเกิดขึ้นต่อชุมชนบริเวณโดยรอบโครงการ	-	ภาคผนวก ข รูปที่ 10
<ul style="list-style-type: none"> - ปิดคลุมรถบรรทุกขนส่งวัสดุอุปกรณ์ก่อสร้างอย่างมิดชิด เพื่อป้องกันการร่วงหล่นของดินหิน ทราย และเศษวัสดุการก่อสร้างอื่นๆ 	โครงการจัดให้มีผ้าใบปิดคลุมท้ายรถบรรทุก ที่เข้า-ออกโครงการ เพื่อป้องกันการร่วงหล่นของเศษดิน เศษวัสดุอุปกรณ์ก่อสร้างขณะการขนย้าย	-	-
<ul style="list-style-type: none"> - ไม่จอดรถขนส่งนอกพื้นที่โครงการ 	โครงการจัดให้มีพื้นที่สำหรับจอดภายในพื้นที่โครงการ เพื่อไม่ให้เกิดการดำเนินกิจกรรมของโครงการกีดขวางเส้นทางจราจรบริเวณด้านหน้าโครงการ	-	-
<u>มาตรการด้านการใช้เครื่องจักร</u> <ul style="list-style-type: none"> - ไม่เดินเครื่องจักรขณะไม่ใช้งาน 	โครงการจัดให้มีเจ้าหน้าที่ความปลอดภัย (จป.) ควบคุมดูแลกำชับให้คนงานไม่เดินเครื่องจักรเครื่องยนต์ขณะไม่ใช้งาน	-	-
<u>มาตรการด้านการใช้เครื่องมือก่อสร้าง</u> <ul style="list-style-type: none"> - ทำความสะอาดล้อรถบรรทุก โดยใช้ระบบฉีดน้ำแรงดันสูงล้างทำความสะอาดล้อรถและช่วงล่างของรถบรรทุกบริเวณก่อนออกจากโครงการทุกครั้งตลอดระยะเวลาการก่อสร้าง 	โครงการจัดให้มีจุดล้างล้อรถบริเวณทางเข้า-ออกพื้นที่โครงการ พร้อมกำชับให้คนงานใช้สายยางแรงดันสูงทำการฉีดล้อรถให้สะอาด เพื่อล้างเศษดิน เศษวัสดุ ก่อสร้างก่อนออกจากพื้นที่โครงการ	-	ภาคผนวก ข รูปที่ 9
<ul style="list-style-type: none"> - จัดให้มีพนักงานคอยกวาดเศษดิน ทราย บริเวณปากทางเข้า-ออก พื้นที่ก่อสร้างโครงการ 	โครงการจัดให้มีคนงานทำความสะอาดพื้นที่โครงการและถนนบริเวณด้านหน้าโครงการ 2 ครั้ง/วัน หรือทุกครั้งที่เกิดความสกปรก เพื่อป้องกันไม่ให้เกิดการดำเนินกิจกรรมของโครงการส่งผลกระทบต่อพื้นที่ข้างเคียง	-	ภาคผนวก ข รูปที่ 8



ตารางที่ 3-1 (ต่อ)

มาตรการป้องกันและแก้ไขผลกระทบสิ่งแวดล้อม	รายละเอียดการปฏิบัติตามมาตรการ	ปัญหา อุปสรรค และการแก้ไข	เอกสารและรูปภาพ ประกอบมาตรการฯ
1.2 คุณภาพอากาศ (ต่อ) <u>มาตรการเฉพาะด้านการจัดการของเสีย</u> - กำชับผู้รับเหมามิให้เผาทำลายขยะและวัสดุก่อสร้างภายในพื้นที่ก่อสร้าง	โครงการกำชับมิให้ผู้รับเหมามิให้เผาทำลายขยะและวัสดุก่อสร้างภายในพื้นที่ก่อสร้าง	-	-
<u>มาตรการเฉพาะด้านการก่อสร้าง</u> - การเก็บกองทรายในพื้นที่ก่อสร้างต้องเก็บในบัน (Bund) และฉีดพรมน้ำให้เปียกชื้นเสมอ - การนำปูนซีเมนต์ผงเข้ามาในพื้นที่ก่อสร้างต้องนำเข้ามาโดยบรรจุในภาชนะที่มิดชิด	ในการก่อสร้างของโครงการส่วนใหญ่จะใช้รถผสมปูนสำเร็จรูปแทนการผสมปูนเอง เพื่อลดการฟุ้งกระจายของฝุ่นละออง ปูนซีเมนต์ผงที่นำเข้ามาในพื้นที่ก่อสร้าง โครงการจะบรรจุอยู่ในภาชนะที่มิดชิด	-	-
- ผงซีเมนต์ที่มีปริมาณมากกว่า 20 ถุงต้องคลุมผ้าคลุมหรือเก็บในพื้นที่ที่ปิดล้อมทั้งด้านบนและด้านข้างอีก 3 ด้าน	โครงการจัดให้มีพื้นที่เก็บปูนซีเมนต์ผงในพื้นที่ที่ปิดล้อมทั้งด้านบนและด้านข้างอีก 3 ด้าน	-	ภาคผนวก ข รูปที่ 11
<u>มาตรการเฉพาะด้านการก่อสร้าง</u> - ใช้สายยางสเปรย์น้ำในการตัดเสาเข็มเพื่อป้องกันฝุ่น	โครงการได้ใช้สายยางสเปรย์น้ำในการตัดเสาเข็มเพื่อป้องกันฝุ่น	-	-
- การลำเลียงเศษวัสดุก่อสร้างจากอาคารที่ก่อสร้างต้องมีการปิดคลุมเพื่อป้องกันการฟุ้งกระจายของฝุ่นละออง	โครงการจัดให้มีผ้าใบปิดคลุมกองวัสดุก่อสร้าง เพื่อป้องกันการฟุ้งกระจายของฝุ่นละออง	-	-
- การผสมคอนกรีต การใส่ไม้ หรือการกระทำใดๆ ที่ก่อให้เกิดมลภาวะต้องจัดทำในพื้นที่ที่ได้ปิดคลุมด้วยผ้าคลุมหรือในหึ่งที่มีหลังคาและผนังปิดด้านข้างอีก 3 ด้าน หรือวิธีการอื่นที่เหมาะสม	โครงการได้จัดให้มีพื้นที่ผสมคอนกรีต การใส่ไม้ จะต้องเป็นพื้นที่ที่ได้ปิดคลุมด้วยผ้าคลุมหรือในหึ่งที่มีหลังคาและผนังปิดด้านข้างอีก 3 ด้าน หรือวิธีการอื่นที่เหมาะสม	-	-
- การเจาะ การตัด การขีดฉีกวัสดุที่มีฝุ่น โดยใช้เครื่องจักร หรือเครื่องยนต์ต้องฉีดน้ำหรือสารเคมีบนผิวอย่างต่อเนื่อง เว้นแต่ได้มีการติดตั้งอุปกรณ์ที่แยกฝุ่นหรือกรองฝุ่นไว้แล้ว	โครงการจัดให้มีพื้นที่สำหรับการเจาะ การตัด การขีดฉีกวัสดุที่มีฝุ่น โดยใช้เครื่องจักร หรือเครื่องยนต์ต้องฉีดน้ำหรือสารเคมีบนผิวอย่างต่อเนื่อง เว้นแต่ได้มีการติดตั้งอุปกรณ์ที่แยกฝุ่นหรือกรองฝุ่นไว้แล้วเศษวัสดุเหลือใช้ต้องปิดคลุมด้วยผ้าคลุมหรือวัสดุที่ปิดมิดชิด	-	-



ตารางที่ 3-1 (ต่อ)

มาตรการป้องกันและแก้ไขผลกระทบสิ่งแวดล้อม	รายละเอียดการปฏิบัติตามมาตรการ	ปัญหา อุปสรรค และการแก้ไข	เอกสารและรูปภาพ ประกอบมาตรการฯ
1.2 คุณภาพอากาศ (ต่อ) <u>มาตรการเฉพาะด้านการก่อสร้าง (ต่อ)</u> - เศษวัสดุเหลือใช้ต้องปิดคลุมด้วยผ้าคลุมหรือวัสดุที่ปิดมิดชิด	โครงการจัดให้มีพื้นที่เก็บกองเศษวัสดุเหลือใช้ ภายในพื้นที่โครงการโดยจะเก็บเศษวัสดุชิ้นเล็กใส่ไว้ในกระสอบ ส่วนเศษวัสดุชิ้นใหญ่จะแยกประเภทและกองเป็นจุดเพื่อรอการขนย้ายไปกำจัด	-	ภาคผนวก ข รูปที่ 12
- จัดให้มีตาข่ายหรือผ้าใบปิดคลุมอย่างมิดชิดบริเวณจุดเก็บกองดิน เพื่อป้องกันฝุ่น และการชะล้างตะกอนดินออกนอกโครงการ	โครงการได้จัดให้มีตาข่ายหรือผ้าใบปิดคลุมอย่างมิดชิดบริเวณจุดเก็บกองดิน เพื่อป้องกันฝุ่นและการชะล้างตะกอนดินออกนอกโครงการ	-	-
- จัดให้มีพนักงานคอยกวาดเศษดินที่ตกหล่นไม่ให้กีดขวางหรืออุดตันรางระบายน้ำ ในพื้นที่ก่อสร้าง	โครงการจัดให้มีพนักงานทำความสะอาดเศษดินที่ตกหล่นไม่ให้กีดขวางหรืออุดตันรางระบายน้ำในพื้นที่ก่อสร้าง	-	ภาคผนวก ข รูปที่ 8
2) มลพิษทางอากาศ - ไม่ติดเครื่องยนต์ไว้ขณะที่ไม่ได้ปฏิบัติงาน	โครงการจัดให้มีเจ้าหน้าที่ความปลอดภัย (จป.) กำชับคนงานให้พักเครื่องจักร หรือหยุดเดินเครื่องจักรในขณะที่ไม่ได้ใช้งาน	-	-
- หมั่นตรวจสอบเครื่องจักรกลที่ใช้ในการทำงานอยู่เสมอ	โครงการจัดให้เจ้าหน้าที่ตรวจสอบเครื่องจักรกลที่ใช้ในการทำงานอยู่เสมอ	-	ภาคผนวก ข รูปที่ 13 ภาคผนวก ค ค-1
1.3 ระดับเสียง - กำหนดช่วงเวลาการทำงานที่ก่อให้เกิดเสียงดัง เช่น การเจาะเสาเข็ม การก่อสร้างฐานราก งานโครงสร้าง เป็นต้น โดยอยู่ในช่วงเวลา 08.00-17.00 น. และให้อยู่เก็บงานได้ไม่เกิน 18.00 น. ทั้งนี้กรณีที่มีกิจกรรมการก่อสร้างที่ต้องทำงานต่อเนื่อง จะสามารถทำงานในพื้นที่ก่อสร้างได้ไม่เกิน 20.00 น. เฉพาะการเทปูนเพื่อทำฐานรากเท่านั้น โดยต้องได้รับอนุญาตจากหน่วยงานอนุญาตและแจ้งให้ผู้ข้างเคียงล่วงหน้าอย่างน้อย 3 วัน	โครงการกำหนดให้มีการปฏิบัติงานก่อสร้าง วันจันทร์ถึงวันเสาร์ เวลา 08.00-17.00 น. สำหรับวันอาทิตย์ วันหยุดเทศกาล และวันหยุดนักขัตฤกษ์ทางโครงการหยุดกิจกรรมก่อสร้าง ในกรณีที่การปฏิบัติงานเกินช่วงเวลาปกติทางโครงการจัดให้เจ้าหน้าที่ และวิศวกร เข้าพบปะพูดคุยและแจ้งผู้พักอาศัยข้างเคียงล่วงหน้าอย่างน้อย 3 วัน	-	-



ตารางที่ 3-1 (ต่อ)

มาตรการป้องกันและแก้ไขผลกระทบสิ่งแวดล้อม	รายละเอียดการปฏิบัติตามมาตรการ	ปัญหา อุปสรรค และการแก้ไข	เอกสารและรูปภาพ ประกอบมาตรการฯ
<p>1.3 ระดับเสียง (ต่อ)</p> <p>พักอาศัยใกล้เคียงทราบล่วงหน้าไม่น้อยกว่า 3 วัน โดยให้ก่อสร้างในวันจันทร์ ถึงวันเสาร์ และหยุดการก่อสร้างในวันอาทิตย์และวันหยุดนักขัตฤกษ์</p>			
<p>- โครงการกำหนดให้มีมาตรการป้องกันและลดผลกระทบด้านระดับเสียงของ อาคารโครงการ ดังนี้</p> <p>- ช่วงงานฐานราก กิจกรรมการก่อสร้างชั้น 1 เนื่องจากโครงการมีการล้อมรั้วชั่วคราวเป็นรั้ว Metal Sheet สูง 6 เมตร รอบแนวเขตที่ดินโครงการ จึงใช้ Metal Sheet เป็นแผ่นกันเสียงซึ่งแผ่น Metal Sheet ชนิด Steel, 20 ga หนา 0.95 มิลลิเมตร มีคุณสมบัติในการลดทอนระดับเสียงที่ทะลุผ่านลงได้เท่ากับ 22 dB(A)</p> <p>- ช่วงงานขึ้นโครงสร้าง ชั้น 1-19 ให้ติดตั้งแผ่นกันเสียงแบบเคลื่อนย้ายได้เป็น แผ่นกันเสียงชนิด BLOXTEG 2 Tuff Series ความหนาประมาณ 75 มิลลิเมตร โดยติดตั้งตามแนวอาคารโครงการ ดังนี้</p> <ul style="list-style-type: none"> - ด้านทิศเหนือและทิศตะวันตก บริเวณชั้นที่ 1 ติดตั้งสูง 4 เมตร ชั้น 2-19 ติดตั้งสูง 3 เมตร - ด้านทิศตะวันออก บริเวณชั้น 1-19 ติดตั้งสูง 3 เมตร - ด้านทิศใต้ บริเวณชั้น 1 ติดตั้งสูง 6 เมตร ชั้น 2 ติดตั้งสูง 5 เมตร ชั้น 3-19 ติดตั้งสูง 4 เมตร ซึ่งสามารถลดทอนระดับเสียงลงได้เท่ากับ 40.8 dB(A) หรือเลือกใช้วัสดุอื่นที่มีคุณสมบัติในการลดทอนค่าระดับเสียงที่ทะลุผ่านได้ไม่น้อยกว่านี้ 	<p>โครงการจัดให้มีการติดตั้ง Metal sheet โดยรอบตัวอาคาร เพื่อลดลดระดับเสียงจากกิจกรรมการก่อสร้างต่างๆ และป้องกันการฟุ้งกระจายของฝุ่นละออง ที่เกิดจากการก่อสร้างส่งผลกระทบต่อไปสูบ้านพักอาศัยโดยรอบพื้นที่โครงการ</p>	-	<p>ภาคผนวก ข</p> <p>รูปที่ 2</p>



ตารางที่ 3-1 (ต่อ)

มาตรการป้องกันและแก้ไขผลกระทบสิ่งแวดล้อม	รายละเอียดการปฏิบัติตามมาตรการ	ปัญหา อุปสรรค และการแก้ไข	เอกสารและรูปภาพ ประกอบมาตรการฯ
<p>1.3 ระดับเสียง (ต่อ)</p> <ul style="list-style-type: none"> - โครงการกำหนดให้มีมาตรการป้องกันและลดผลกระทบด้านระดับเสียงของอาคารโครงการ ดังนี้ <ul style="list-style-type: none"> - ช่วงงานเก็บงานและตกแต่ง กิจกรรมการก่อสร้างชั้น 1-3 ให้ติดตั้งแผ่นกันเสียงแบบเคลื่อนย้ายได้เป็นแผ่นกันเสียงชนิด BLOXTEG 2 Tuff Series ปิดทับซึ่งสามารถลดทอนเสียงลงได้เท่ากับ 40.8 dB(A) หรือเลือกใช้วัสดุอื่นที่มีคุณสมบัติในการลดทอนค่าระดับเสียงที่ทะลุผ่านได้น้อยกว่านี้ ส่วนกิจกรรมการก่อสร้างชั้น 4-19 กำหนดให้ดำเนินการก่อสร้างในขั้นตอนการเก็บงานและตกแต่งให้ดำเนินการติดตั้งกระจกและผนังคอนกรีตรอบด้านตัวอาคารก่อนทำการตกแต่งอาคารเพื่อใช้ผนังคอนกรีต (Dense Concrete) ความหนาไม่น้อยกว่า 4 นิ้ว ที่มีคุณสมบัติในการลดทอนระดับเสียงที่ทะลุผ่านลงได้เท่ากับ 40 dB(A) และกระจกที่มีคุณสมบัติในการลดทอนระดับเสียงที่ทะลุผ่านลงได้เท่ากับ 30 dB(A) เมื่อคิดค่าระดับเสียงที่ผ่านวัสดุกันเสียง (Transmission Loss) ของวัสดุ 2 ชนิดดังกล่าวตามสัดส่วนของพื้นที่ผิวอาคาร (ผนังคอนกรีตร้อยละ 86.27 และกระจก ร้อยละ 13.73) พบว่ามีค่าเท่ากับ 36.5 dB(A) และติดตั้งผ้าใบ Mesh sheet บริเวณชั้นนอกของอาคารตลอดแนวความสูงที่มีการก่อสร้าง 		-	
<ul style="list-style-type: none"> - จัดเวลาสำหรับกิจกรรมก่อสร้างให้เหมาะสมโดยหลีกเลี่ยงการใช้เครื่องจักรอุปกรณ์ที่เป็นแหล่งกำเนิดเสียงดังพร้อมๆ กัน 	โครงการกำหนดลำดับของงานต่างๆ ตามแผนการก่อสร้าง ให้เป็นไปเพื่อลดปัญหาความถี่ของการเกิดเสียงดังจากกิจกรรมก่อสร้าง	-	ภาคผนวก ค ค-2
<ul style="list-style-type: none"> - ตรวจสอบและดูแลรักษาสภาพเครื่องจักร เครื่องยนต์ต่างๆ ให้มีสภาพดีอยู่เสมอ 	โครงการจัดให้เจ้าหน้าที่ตรวจสอบเครื่องจักรกลที่ใช้ในการทำงานอยู่เสมอ	-	ภาคผนวก ข รูปที่ 13 ภาคผนวก ค ค-1



ตารางที่ 3-1 (ต่อ)

มาตรการป้องกันและแก้ไขผลกระทบสิ่งแวดล้อม	รายละเอียดการปฏิบัติตามมาตรการ	ปัญหา อุปสรรค และการแก้ไข	เอกสารและรูปภาพ ประกอบมาตรการฯ
1.3 ระดับเสียง (ต่อ) <ul style="list-style-type: none"> กำหนดมาตรการปิดเครื่องจักร/เครื่องยนต์ที่ไม่ใช้งานหรือในช่วงพักและติดป้าย "กรุณาดับเครื่องยนต์ขณะจอดรอ" ภายในพื้นที่ก่อสร้าง เพื่อลดภาวะเสียงจากเครื่องยนต์ ในการเคลื่อนย้ายวัสดุอุปกรณ์ก่อสร้างให้ด้วยความระมัดระวังไม่โยนลงบนพื้น ซึ่งจะทำให้เกิดเสียงดังรบกวนการพักผ่อนของชุมชน จัดให้มีกล่องรับเรื่องร้องเรียนปัญหาจากการก่อสร้างพร้อมแสดงป้ายชื่อโครงการ เจ้าของโครงการ บริษัทผู้รับเหมา และเบอร์โทรศัพท์สำหรับติดต่อกับโครงการไว้ที่ด้านหน้าพื้นที่ก่อสร้างตลอดระยะเวลาก่อสร้าง 	<p>โครงการจัดให้มีเจ้าหน้าที่ความปลอดภัย (จป.) กำชับคนงานให้พักเครื่องจักร หรือหยุดเดินเครื่องจักรในขณะที่ไม่ได้ใช้งาน และเปิดเมื่อใช้งานเท่านั้น ประสิทธิภาพการทำงานอีกด้วย</p> <p>โครงการจัดให้มีเจ้าหน้าที่กำชับคนงานเคลื่อนย้ายวัสดุอุปกรณ์ก่อสร้างให้ด้วยความระมัดระวังไม่โยนลงบนพื้นซึ่งจะทำให้เกิดเสียงดังรบกวนการพักผ่อนของชุมชน</p> <p>โครงการจัดช่องทางรับร้องเรียนโดยติดตั้งกล่องรับเรื่องร้องเรียน และป้ายชื่อโครงการ เจ้าของโครงการ บริษัทผู้รับเหมา และเบอร์โทรศัพท์สำหรับติดต่อกับโครงการไว้ที่ด้านหน้าพื้นที่ก่อสร้างตลอดระยะเวลาก่อสร้าง</p>	-	-
1.4 ความสั่นสะเทือน <ul style="list-style-type: none"> โครงการเลือกใช้เสาเข็มเจาะเพื่อลดผลกระทบด้านความสั่นสะเทือน จัดลำดับการเจาะเสาเข็มเป็นแนวด้านใกล้อาคารข้างเคียง(แนวรั้ว) ก่อนเข้าไปในพื้นที่โครงการทุก Line เสา ก่อนเริ่มการก่อสร้างโครงการ ผู้รับเหมาภายใต้การกำกับดูแลของบริษัท เซ็นทรัลพัฒนา เรชชีเด็นซ์ จำกัด ต้องแจ้งเจ้าของบ้านพักอาศัย/อาคารข้างเคียง และจัดเจ้าหน้าที่เพื่อทำการสำรวจถ่ายภาพสภาพรั้ว กำแพงบ้านและตัวอาคาร เพื่อเป็นหลักฐานและเพื่อรับผิดชอบชดเชยค่าเสียหาย/ซ่อมแซมให้คืนสภาพเดิม หากเกิดการแตกร้าวขึ้น หรือได้รับผลกระทบจากโครงการ ทั้งนี้ผู้ที่ได้รับความเสียหายสามารถประสานกับเจ้าหน้าที่ของโครงการได้โดยตรง 	<p>โครงการเลือกใช้เสาเข็มกดเพื่อลดผลกระทบด้านความสั่นสะเทือน</p> <p>โครงการได้จัดแผนการกดเสาเข็มเป็นแนวด้านใกล้อาคารที่ติดกับพื้นที่โครงการพร้อมทั้งถ่ายรูปอาคารต่างๆ โดยละเอียดก่อนทำการก่อสร้าง</p> <p>โครงการจัดให้มีเจ้าหน้าที่เข้าพบบ้านพักอาศัยข้างเคียง เพื่อชี้แจงแผนการดำเนินงานให้ทราบตลอดระยะเวลาการก่อสร้าง พร้อมทั้งเข้าไปถ่ายภาพอาคารที่อยู่บริเวณโดยรอบ เพื่อเก็บเป็นหลักฐานในกรณีที่บ้านข้างเคียงได้รับความเสียหายจากการก่อสร้างโครงการ</p>	-	-
		-	ภาคผนวก ข รูปที่ 4
		-	-
		-	ภาคผนวก ข รูปที่ 14 ภาคผนวก ค ค-3



ตารางที่ 3-1 (ต่อ)

มาตรการป้องกันและแก้ไขผลกระทบสิ่งแวดล้อม	รายละเอียดการปฏิบัติตามมาตรการ	ปัญหา อุปสรรค และการแก้ไข	เอกสารและรูปภาพ ประกอบมาตรการฯ
1.4 ความสั่นสะเทือน (ต่อ) <ul style="list-style-type: none"> - จัดให้มีวิศวกรดูแลการก่อสร้างอย่างใกล้ชิด และควบคุมงานก่อสร้างให้ถูกต้องตามหลักวิศวกรรม และส่งผลกระทบพื้นที่ข้างเคียงน้อยที่สุด 	โครงการได้จัดให้มีวิศวกรควบคุมการก่อสร้างให้ถูกต้องตามหลักวิศวกรรม และส่งผลกระทบพื้นที่ข้างเคียงน้อยที่สุด	-	ภาคผนวก ข รูปที่ 5
<ul style="list-style-type: none"> - จัดให้มีประกันภัยโดยต้องมียังเงินครอบคลุมความรับผิดชอบตามกฎหมายต่อชีวิต ร่างกาย ค่ารักษาพยาบาลและทรัพย์สินของบุคคลที่ สาม จากการก่อสร้างโครงการตามที่ กำหนดไว้ในกฎกระทรวงกำหนดอาคารที่ต้องทำประกันภัยความ รับผิดชอบตามกฎหมายพ.ศ.2564 	ทางโครงการได้ทำกรมธรรม์ประกันภัย เพื่อรับผิดชอบ และชดใช้ความเสียหายที่เกิดขึ้นจากการก่อสร้างโครงการ ทั้งนี้หากมีผู้ที่ได้รับผลกระทบจาก การก่อสร้างโครงการ ทางโครงการยินดีรับผิดชอบ เข้าไปแก้ไขและให้ความช่วยเหลือในพื้นที่	-	ภาคผนวก ค ค-4
<ul style="list-style-type: none"> - กำหนดเวลาการก่อสร้างงานเสาเข็มในช่วงเวลากลางวันระหว่าง 08.00-17.00 น. และควบคุมระยะเวลาการก่อสร้างให้แล้วเสร็จตามแผนการทำงานที่วางไว้ 	โครงการกำหนดให้มีการปฏิบัติงานก่อสร้าง วันจันทร์ถึงวันเสาร์ เวลา 08.00-17.00 น. สำหรับวันอาทิตย์ วันหยุดเทศกาล และวันหยุดนักขัตฤกษ์ ทางโครงการหยุดกิจกรรมก่อสร้าง	-	-
<ul style="list-style-type: none"> - จัดให้มีกล่องรับเรื่องร้องเรียนปัญหาจากการก่อสร้างพร้อมแสดงป้ายชื่อโครงการ เจ้าของโครงการ บริษัทผู้รับเหมา และเบอร์โทรศัพท์สำหรับติดต่อกับโครงการไว้ที่ด้านหน้าพื้นที่ก่อสร้างตลอดระยะเวลาก่อสร้าง 	โครงการจัดช่องทางรับเรื่องเรียนโดยติดตั้งกล่องรับเรื่องร้องเรียน และป้าย ชื่อโครงการ เจ้าของโครงการ บริษัทผู้รับเหมา และเบอร์โทรศัพท์สำหรับ ติดต่อกับโครงการไว้ที่ด้านหน้าพื้นที่ก่อสร้างตลอดระยะเวลาก่อสร้าง	-	ภาคผนวก ข รูปที่ 4
1.5 ทรัพยากรดิน <ul style="list-style-type: none"> - จัดให้มีการป้องกันดินพังโดย Sheet Pile ในตำแหน่งที่มีการก่อสร้างระบบ สาธารณูปโภคใต้ดิน เช่น ถังเก็บน้ำใต้ดิน บ่อหน่วงน้ำ และบ่อบำบัดน้ำเสีย 	โครงการได้ติดตั้ง ระบบป้องกันดินพังโดย Sheet Pile ในตำแหน่งที่มีการ ก่อสร้างระบบสาธารณูปโภคใต้ดิน เช่น ถังเก็บน้ำใต้ดิน บ่อหน่วงน้ำ และบ่อ บำบัดน้ำเสีย	-	ภาคผนวก ข รูปที่ 15
<ul style="list-style-type: none"> - เมื่อเริ่มการก่อสร้างฐานรากจะต้องตอกแผงเหล็กพืด (Sheet Pile) โดยรอบ บริเวณที่ขุดเพื่อป้องกันดินในที่ข้างเคียงถล่ม 	โครงการได้ติดตั้งระบบป้องกันดินพังโดย Sheet Pileโดยรอบบริเวณที่ขุด เพื่อป้องกันดินในที่ข้างเคียงถล่ม	-	ภาคผนวก ข รูปที่ 15
<ul style="list-style-type: none"> - โครงการต้องจัดให้มีบริษัทควบคุมการก่อสร้างที่มีคุณภาพเพื่อควบคุมการ ก่อสร้างให้เป็นไปตามมาตรการที่ระบุไว้ในรายงานการประเมินผลกระทบ สิ่งแวดล้อมที่ได้รับความเห็นชอบอย่างเคร่งครัด 	โครงการได้จัดจ้างบริษัทควบคุมการก่อสร้างที่มีคุณภาพ เพื่อควบคุมการ ก่อสร้างให้เป็นไปตามมาตรการที่ระบุไว้ในรายงานการประเมินผลกระทบ สิ่งแวดล้อมที่ได้รับความเห็นชอบอย่างเคร่งครัด	-	-



ตารางที่ 3-1 (ต่อ)

มาตรการป้องกันและแก้ไขผลกระทบสิ่งแวดล้อม	รายละเอียดการปฏิบัติตามมาตรการ	ปัญหา อุปสรรค และการแก้ไข	เอกสารและรูปภาพ ประกอบมาตรการฯ
1.5 ทรัพยากรดิน (ต่อ) <ul style="list-style-type: none"> - จัดให้มีประกันภัยโดยต้องมียางเงินครอบคลุมความรับผิดชอบตามกฎหมายต่อชีวิต ร่างกาย ค่ารักษาพยาบาลและทรัพย์สินของบุคคลที่ สาม จากการก่อสร้างโครงการ ตามที่ กำหนดไว้ในกฎกระทรวงกำหนดอาคารที่ต้องทำประกันภัยความ รับผิดชอบตามกฎหมายพ.ศ. 2564 	ทางโครงการได้ทำกรรมธรรม์ประกันภัย เพื่อรับผิดชอบ และชดใช้ความเสียหายที่เกิดขึ้นจากการก่อสร้างโครงการ ทั้งนี้หากมีผู้ที่ได้รับผลกระทบจาก การก่อสร้างโครงการ ทางโครงการยินดีรับผิดชอบ เข้าไปแก้ไขและให้ความช่วยเหลือในทันที	-	ภาคผนวก ค ค-4
1.6 แหล่งน้ำผิวดินคุณภาพน้ำผิวดิน <ul style="list-style-type: none"> - จัดให้มีการบำบัดน้ำเสียจากห้องส้วมคนงานก่อสร้าง 8 ห้อง (แยกชาย 5 และ หญิง 3 ห้อง) ด้วยระบบบำบัดสำเร็จรูปเพื่อลดค่าความสกปรกในน้ำเสียก่อน ระบายน้ำทิ้งที่ผ่านการบำบัดลงสู่ท่อระบายน้ำริมทางสาธารณะประโยชน์ 	โครงการจัดให้มีถังบำบัดน้ำเสียสำเร็จรูป สำหรับรองรับน้ำเสียจากห้องน้ำ, ห้องส้วมของคนงานเพื่อบำบัดน้ำเสียก่อนระบายออกสู่ท่อระบายน้ำ สาธารณะ	-	ภาคผนวก ข รูปที่ 16
<ul style="list-style-type: none"> - จัดให้มีพนักงานคอยดูแลรักษาความสะอาดห้องส้วมและดูแลถังบำบัดน้ำเสีย สำเร็จรูปให้ทำงานได้อย่างมีประสิทธิภาพ 	โครงการจัดให้มีคนงานคอยทำความสะอาด ห้องน้ำ, ห้องส้วมเป็นประจำทุก วัน หรือทุกครั้งที่เกิดความสกปรกของพื้น เพื่อล้างทำความสะอาด และ ป้องกันการเกิดกลิ่นไม่พึงประสงค์ต่อการใช้งานในครั้งถัดไป	-	ภาคผนวก ข รูปที่ 17
<ul style="list-style-type: none"> - ประสานให้รถสูบล้างปฏิภูลจากเทศบาล/บริษัทเอกชน มาสูบล้างปฏิภูลไปกำจัด ทันทีที่เต็ม 	โครงการได้ประสานงานให้บริษัทเอกชน เข้ามาสูบล้างปฏิภูลเป็นประจำ	-	ภาคผนวก ค ค-5
<ul style="list-style-type: none"> - ตรวจสอบการรั่วซึมของน้ำจากห้องส้วม เพื่อให้ห้องส้วมสะอาดไม่ส่งกลิ่นรบกวน ผู้พักอาศัยใกล้เคียง 	โครงการจัดให้มีเจ้าหน้าที่ตรวจสอบการรั่วซึมของน้ำจากห้องส้วม เพื่อให้ ห้องส้วมสะอาดไม่ส่งกลิ่นรบกวนผู้พักอาศัยใกล้เคียง	-	-
1.6 แหล่งน้ำผิวดินคุณภาพน้ำผิวดิน (ต่อ) <ul style="list-style-type: none"> - หลังจากการก่อสร้างเสร็จต้องดำเนินการสูบล้างปฏิภูล ภายในถังบำบัดน้ำเสีย สำเร็จรูปออก โดยให้เทศบาลนครนครสวรรค์/บริษัทเอกชน นำไปกำจัดให้ถูกต้อง ตามหลักสุขาภิบาล 	ขณะติดตามตรวจสอบ เดือน มิถุนายน 2568 โครงการอยู่ระหว่างการ ก่อสร้าง หากดำเนินการก่อสร้างแล้วเสร็จ โครงการจะดำเนินการสูบล้าง ปฏิภูลภายในถังบำบัดน้ำเสียและรื้อถอนออกจากพื้นที่โครงการให้เรียบร้อย	-	ภาคผนวก ข รูปที่ 18



ตารางที่ 3-1 (ต่อ)

มาตรการป้องกันและแก้ไขผลกระทบสิ่งแวดล้อม	รายละเอียดการปฏิบัติตามมาตรการ	ปัญหา อุปสรรค และการแก้ไข	เอกสารและรูปภาพ ประกอบมาตรการฯ
1.7 แหล่งน้ำใต้ดินและคุณภาพน้ำใต้ดิน - ดำเนินการตามมาตรการป้องกันและแก้ไขผลกระทบด้านมาตรการ ในหัวข้อ 1.6) แหล่งน้ำใต้ดินและคุณภาพน้ำ และการระบายน้ำอย่างเคร่งครัด	โครงการได้ปฏิบัติตามมาตรการป้องกันและแก้ไขผลกระทบด้านมาตรการ ในหัวข้อ 1.6) แหล่งน้ำผิวดินและคุณภาพน้ำผิวดิน อย่างเคร่งครัด	-	-
2 ทรัพยากรสิ่งแวดล้อมทางชีวภาพ 2.1 ทรัพยากรชีวภาพบนบก - ดำเนินการตามมาตรการป้องกันและแก้ไขผลกระทบต่อทรัพยากรสิ่งแวดล้อมทาง กายภาพ ได้แก่ คุณภาพอากาศ เสียง ความสั่นสะเทือน ทรัพยากรดิน แหล่งน้ำ ผิวดิน แหล่งน้ำใต้ดินและคุณภาพน้ำ และคุณค่าการใช้ประโยชน์ของมนุษย์อย่าง เคร่งครัด	โครงการได้ปฏิบัติตามมาตรการป้องกันและแก้ไขผลกระทบต่อทรัพยากร สิ่งแวดล้อมทางกายภาพ ได้แก่ คุณภาพอากาศเสียง ความสั่นสะเทือน การ พังทลายของดิน คุณภาพน้ำและคุณค่าการใช้ประโยชน์ของมนุษย์อย่าง เคร่งครัด	-	-
2.2 ทรัพยากรชีวภาพในแหล่งน้ำ - ดำเนินการตามมาตรการป้องกันและแก้ไขผลกระทบด้านแหล่งน้ำผิวดิน แหล่งน้ำ ใต้ดินและคุณภาพน้ำ และการระบายน้ำอย่างเคร่งครัด	โครงการได้ปฏิบัติตามมาตรการป้องกันและแก้ไขผลกระทบด้านแหล่งน้ำผิวดิน แหล่งน้ำใต้ดินและคุณภาพน้ำ และการระบายน้ำอย่างเคร่งครัด	-	-
3 คุณค่าการใช้ประโยชน์ของมนุษย์ 3.1 การใช้ประโยชน์ที่ดิน - ดำเนินการก่อสร้างให้เป็นไปตามการออกแบบและข้อกำหนดที่เกี่ยวข้อง	โครงการได้จัดให้มีวิศวกรควบคุมการก่อสร้างให้เป็นไปตามการออกแบบและ ข้อกำหนดที่เกี่ยวข้อง	-	ภาคผนวก ค ค-6
3.2 การคมนาคม - จัดเตรียมพื้นที่สำหรับงานขนย้ายวัสดุก่อสร้าง และพื้นที่สำหรับจอดรถบรรทุก ภายในโครงการโดยไม่ให้จอดล้ำเข้าไปในผิวการจราจรของถนนการะจำยอมและ ถนนสาธารณะภายนอกโครงการ	โครงการจัดให้มีพื้นที่สำหรับกองเก็บวัสดุอุปกรณ์ก่อสร้าง โดยมีการจัดวาง อย่างเป็นระเบียบ และจัดให้มีพื้นที่ว่างภายในโครงการ สำหรับงานขนย้าย วัสดุก่อสร้างและจอดรถบรรทุกภายในโครงการ	-	ภาคผนวก ข รูปที่ 3



ตารางที่ 3-1 (ต่อ)

มาตรการป้องกันและแก้ไขผลกระทบสิ่งแวดล้อม	รายละเอียดการปฏิบัติตามมาตรการ	ปัญหา อุปสรรค และการแก้ไข	เอกสารและรูปภาพ ประกอบมาตรการฯ
3.2 การคมนาคม (ต่อ)			
- จัดเจ้าหน้าที่ในการอำนวยความสะดวกแก่รถส่งคนงานที่เข้า-ออกจากโครงการในช่วงเวลาเร่งด่วน	โครงการจัดเจ้าหน้าที่ในการอำนวยความสะดวกแก่รถขนส่งคนงาน หรือรถบรรทุกที่เข้า-ออก โครงการ	-	ภาคผนวก ข รูปที่ 19
- จัดพื้นที่ก่อสร้างให้รถขนส่งวัสดุก่อสร้างสามารถกลับรถที่ด้านในของพื้นที่ก่อสร้าง และไม่ให้รถบรรทุกถอยหลังออกจากพื้นที่ก่อสร้างเนื่องจากจะเป็นการกีดขวางการจราจร	โครงการจัดให้มีพื้นที่ว่างภายในโครงการเพื่อให้รถขนส่งวัสดุสามารถกลับรถภายในของพื้นที่โครงการ	-	-
- ในกรณีที่ต้องขนส่งวัสดุที่มีความยาวมากและต้องใช้รถขนาดใหญ่ในการขนส่ง ต้องจัดเจ้าหน้าที่ในการอำนวยความสะดวกแก่รถขนส่งในการเข้าออกโครงการเพื่อลดผลกระทบต่อการจราจรบนถนนด้านหน้าโครงการ	โครงการได้กำชับรถขนส่งวัสดุที่มีความยาวมากและต้องใช้รถขนาดใหญ่ในการขนส่งต้องจัดเจ้าหน้าที่ในการอำนวยความสะดวกแก่รถขนส่งในการเข้าออกโครงการเพื่อลดผลกระทบต่อการจราจรบนถนนด้านหน้าโครงการ	-	-
- ระมัดระวังเรื่องความสะดวกของรถขนส่งวัสดุก่อสร้างที่ออกจากพื้นที่ก่อสร้างไม่ให้มีเศษวัสดุก่อสร้าง หรือดินตกหล่นบนถนนหน้าโครงการ	โครงการจัดให้มีจุดล้างล้อรถบริเวณทางเข้า-ออกพื้นที่โครงการ	-	ภาคผนวก ข รูปที่ 9
- รถบรรทุกวัสดุก่อสร้างต้องใช้ผ้าใบปิดคลุมกระบะหลังรถให้มิดชิด เพื่อป้องกันการร่วงหล่นของวัสดุก่อสร้างลงบนถนนที่ใช้เป็นเส้นทางขนส่ง	โครงการกำชับให้รถบรรทุกที่ใช้ขนส่งดิน และวัสดุก่อสร้างต่างๆ ต้องมีผ้าใบปิดคลุมอย่างมิดชิดเพื่อป้องกันการร่วงหล่นของวัสดุก่อสร้างลงบนถนนที่ใช้เป็นเส้นทางขนส่ง	-	-
- จัดระเบียบการจราจรภายในพื้นที่ก่อสร้างโดยกำหนดและควบคุมความเร็วของรถบรรทุกวัสดุก่อสร้างไม่เกิน 20 กิโลเมตร/ชั่วโมง และจำกัดความเร็วของรถบรรทุกขนส่งภายนอกพื้นที่ก่อสร้างให้เป็นไปตามที่กฎหมายกำหนด และห้ามบีบแตรหรือเหยียบคันเร่งรถให้เกิดเสียงดังเมื่อเข้าเขตชุมชน	โครงการจัดให้มีป้ายควบคุมความเร็วไม่เกิน 20 กม./ชม. บริเวณทางเข้า-ออกด้านหน้าโครงการ เพื่อเป็นการควบคุมความเร็วของรถ เพื่อลดการฟุ้งกระจายของฝุ่นละออง และลดอุบัติเหตุที่อาจเกิดขึ้นต่อชุมชนบริเวณโดยรอบโครงการ พร้อมทั้งจัดให้มีผ้าใบปิดคลุมท้ายรถบรรทุกทุกคันที่เข้า-ออกโครงการ เพื่อป้องกันการร่วงหล่นของเศษดิน เศษวัสดุอุปกรณ์ก่อสร้างขณะการขนย้าย	-	ภาคผนวก ข รูปที่ 10



ตารางที่ 3-1 (ต่อ)

มาตรการป้องกันและแก้ไขผลกระทบสิ่งแวดล้อม	รายละเอียดการปฏิบัติตามมาตรการ	ปัญหา อุปสรรค และการแก้ไข	เอกสารและรูปภาพ ประกอบมาตรการฯ
3.2 การคมนาคม (ต่อ) <ul style="list-style-type: none"> - โครงการต้องควบคุมน้ำหนักบรรทุกทุกตามพิกัดของกรมการขนส่งทางบก เพื่อป้องกันการชำรุดทรุดโทรมของเส้นทางคมนาคม พร้อมทั้งจัดให้มีมาตรการซ่อมแซมผิวจราจรหรือความเสียหายใดๆ ที่เกิดจากกิจกรรมการขนส่งของโครงการ 	โครงการกำชับผู้รับเหมาให้ดูแลไม่ให้รถบรรทุกทำการบรรทุกหนักเกินกว่าเกณฑ์ที่กำหนด	-	-
<ul style="list-style-type: none"> - ห้ามจอดรถบรรทุกตลอดแนวถนนสาธารณะประโยชน์ทางทิศตะวันตกบริเวณด้านทางเข้า-ออก พื้นที่ก่อสร้างเพื่อไม่ให้กีดขวางเส้นทางจราจร 	โครงการได้จัดให้มีพื้นที่สำหรับจอดรถบรรทุกและกลับรถไว้ภายในพื้นที่โครงการ และจัดให้มีเจ้าหน้าที่รักษาความปลอดภัยคอยอำนวยความสะดวกในช่วงที่มีรถบรรทุกขนส่งวัสดุเข้ามาภายในพื้นที่โครงการ	-	-
<ul style="list-style-type: none"> - จัดให้มีเจ้าหน้าที่คอยควบคุมดูแลการเข้า-ออกของรถบรรทุกวัสดุก่อสร้างบริเวณทางเข้า-ออกโครงการให้สามารถเข้า-ออกโครงการได้โดยสะดวกและปลอดภัยไม่กีดขวางการจราจรบริเวณที่เชื่อมต่อกับถนนสาธารณะประโยชน์ด้านทิศตะวันตกและถนนสาธารณะบริเวณใกล้เคียงโครงการ 	โครงการจัดให้มีเจ้าหน้าที่รักษาความปลอดภัยคอยอำนวยความสะดวกในช่วงที่มีรถบรรทุกขนส่งวัสดุเข้ามาภายในพื้นที่โครงการ และควบคุมไม่ให้รถบรรทุกเข้า-ออก พื้นที่โครงการพร้อมกันหลายคัน	-	ภาคผนวก ข รูปที่ 19
<ul style="list-style-type: none"> - จัดเตรียมป้ายสัญญาณจราจร และป้ายเตือนขณะทำงานติดตั้งในจุดที่มองเห็นได้อย่างปลอดภัย ทั้งในพื้นที่ก่อสร้าง และนอกพื้นที่ก่อสร้างรวมถึงบริเวณทางเข้า-ออกโครงการเพื่อให้ชุมชน และผู้สัญจรผ่านไปมาบริเวณถนนหน้าทางเข้า-ออกโครงการ ได้เห็นและมีความระมัดระวังมากยิ่งขึ้น 	โครงการได้ติดตั้งสัญญาณจราจร และป้ายเตือนขณะทำงานติดตั้งในจุดที่มองเห็นได้อย่างปลอดภัย ทั้งในพื้นที่ก่อสร้าง และนอกพื้นที่ก่อสร้างรวมถึงบริเวณทางเข้า-ออกโครงการเพื่อให้ชุมชน และผู้สัญจรผ่านไปมาบริเวณถนนหน้าทางเข้า-ออกโครงการ ได้เห็นและมีความระมัดระวังมากยิ่งขึ้น	-	ภาคผนวก ข รูปที่ 20
<ul style="list-style-type: none"> - กำหนดช่วงเวลาในการขนส่งวัสดุอุปกรณ์ก่อสร้างในช่วงเวลา 10.00-15.00 น. ซึ่งอยู่นอกช่วงเวลาเร่งด่วน หรือเจ้าพนักงานตำรวจท้องที่อนุญาตให้รถบรรทุกสามารถสัญจรบริเวณโครงการได้ 	โครงการได้กำหนดช่วงเวลาในการขนย้ายวัสดุก่อสร้างให้วิ่งในเวลาที่เหมาะสม	-	-
3.3 การใช้ไฟฟ้า <ul style="list-style-type: none"> - กำชับให้คนงานใช้ไฟฟ้าอย่างประหยัด 	โครงการได้กำชับให้คนงานใช้ไฟฟ้าอย่างประหยัด	-	-
<ul style="list-style-type: none"> - ตรวจสอบระบบสายไฟฟ้า และอุปกรณ์ไฟฟ้าต่างๆ ให้อยู่ในสภาพพร้อมใช้งาน และซ่อมแซมทันทีเมื่อพบว่าชำรุด 	โครงการจัดให้มีเจ้าหน้าที่ตรวจสอบระบบสายไฟฟ้า และอุปกรณ์ไฟฟ้าต่างๆ ให้อยู่ในสภาพพร้อมใช้งานและซ่อมแซมทันทีเมื่อพบว่าชำรุด	-	ภาคผนวก ข รูปที่ 21



ตารางที่ 3-1 (ต่อ)

มาตรการป้องกันและแก้ไขผลกระทบสิ่งแวดล้อม	รายละเอียดการปฏิบัติตามมาตรการ	ปัญหา อุปสรรค และการแก้ไข	เอกสารและรูปภาพ ประกอบมาตรการฯ
3.3 การใช้ไฟฟ้า (ต่อ) - ติดตั้งอุปกรณ์ตัดกระแสไฟฟ้า เพื่อป้องกันกระแสไฟฟ้าลัดวงจร	โครงการติดตั้งตู้ไฟฟ้าชั่วคราวที่มีระบบป้องกันการใช้ไฟฟ้าเกิน และติดตั้งแยกจากชุมชนเพื่อจ่ายไฟให้แก่เครื่องมือและอุปกรณ์การก่อสร้าง	-	ภาคผนวก ข รูปที่ 22
3.4 การสื่อสาร - โครงการต้องแจ้งผู้พักอาศัยที่อยู่ใกล้เคียงพื้นที่โครงการ ณ วันที่เริ่มก่อสร้าง หากผู้พักอาศัยที่อยู่ใกล้เคียงโครงการได้รับผลกระทบด้านการบดบังคลื่นสัญญาณวิทยุโทรทัศน์ จากการพัฒนาโครงการให้สามารถแจ้งหรือหารือกับเจ้าของโครงการให้ทำการแก้ไขผลกระทบดังกล่าวได้ ทั้งนี้ให้แจ้งได้ตั้งแต่เริ่มก่อสร้างอาคารจนถึงวันที่จดทะเบียนนิติบุคคลอาคารชุดแล้วเป็นเวลา 1 ปี โดยโครงการจะเป็นผู้รับผิดชอบค่าใช้จ่ายในการแก้ไขผลกระทบ และความรับผิดชอบจะสิ้นสุดลงภายในระยะเวลา 1 ปี หลังจากจดทะเบียนอาคารชุดแล้วเสร็จ	ขณะติดตามตรวจสอบ เดือน มิถุนายน 2568 ทางโครงการยังไม่พบเรื่องร้องเรียนหรือแจ้งข้อมูลเกี่ยวกับการรบกวนคลื่นสัญญาณโทรทัศน์ของบ้านพักอาศัยข้าง ทั้งนี้หากพบปัญหาดังกล่าวทางโครงการจะดำเนินการตามมาตรการฯกำหนด	-	-
3.5 การจัดการขยะมูลฝอยและสิ่งปฏิกูล - จัดเตรียมถังรองรับขยะมูลฝอยขนาด 240 ลิตรสำหรับขยะเปียก ขยะทั่วไป ขยะรีไซเคิล และขยะอันตราย จำนวน 3, 1, 2 และ 1 ถัง ตามลำดับ ตั้งไว้ในบริเวณพื้นที่ก่อสร้างโครงการ หรือจัดให้เพียงพอและสอดคล้องกับจำนวนคนงานในแต่ละช่วง เพื่อเป็นที่ทิ้งขยะของคนงานก่อสร้าง	โครงการได้จัดเตรียมถังรองรับขยะมูลฝอย และจัดให้มีถุงดำสำหรับให้คนงานเก็บขยะจากกิจกรรมก่อสร้างในแต่ละวันโดยรวบรวมไว้ตามจุดพักขยะก่อนดำเนินการขนไปกำจัด และปัจจุบันยังเพียงพอต่อการใช้งานจริง	-	ภาคผนวก ข รูปที่ 23
- กำจัดให้คนงานทิ้งขยะในที่รองรับขยะที่จัดเตรียมไว้เท่านั้นและห้ามโยนหรือทิ้งขยะในพื้นที่ใกล้เคียงอย่างเด็ดขาด	โครงการกำชับคนงานให้ทิ้งขยะไว้ภายในที่ที่จัดเตรียมไว้ให้เท่านั้น	-	-
- จัดให้มีเจ้าหน้าที่คอยตรวจสอบความสะอาดของที่ตั้งถังมูลฝอย พื้นที่พักมูลฝอยเป็นประจำสม่ำเสมอเพื่อป้องกันแมลงและสัตว์พาหะนำโรคใช้เป็นที่อยู่อาศัย แหล่งอาหารและกำชับให้คนงานปฏิบัติตามผู้หลักสุขนามย้อย่างเคร่งครัดเพื่อป้องกันกลิ่นรบกวนผู้พักอาศัยข้างเคียง	โครงการจัดให้มีเจ้าหน้าที่คอยตรวจสอบความสะอาดของที่ตั้งถังมูลฝอย พื้นที่พักมูลฝอยเป็นประจำสม่ำเสมอ	-	-



ตารางที่ 3-1 (ต่อ)

มาตรการป้องกันและแก้ไขผลกระทบสิ่งแวดล้อม	รายละเอียดการปฏิบัติตามมาตรการ	ปัญหา อุปสรรค และการแก้ไข	เอกสารและรูปภาพ ประกอบมาตรการฯ
3.5 การจัดการขยะมูลฝอยและสิ่งปฏิกูล (ต่อ) <ul style="list-style-type: none"> - มูลฝอยที่นำกลับมาใช้ซ้ำหรือนำไปจำหน่าย ได้แก่ เศษเหล็ก เศษไม้ และเศษกระดาช ผู้รับเหมาจะนำไปใช้งานอื่นที่เหมาะสมหรือนำไปจำหน่ายต่อไป 	โครงการได้มีการนำมูลฝอยกลับมาใช้ซ้ำ ได้แก่ ไม้แบบ และเหล็กเส้น ผู้รับเหมาจะนำไปใช้งานอื่นที่เหมาะสมต่อไป	-	-
<ul style="list-style-type: none"> - ต้องขนย้ายเศษวัสดุ และขยะ ออกจากสถานที่ก่อสร้างอย่างน้อยทุกๆ 2 วัน หากยังไม่พร้อมที่จะขนย้ายต้องจัดให้มีที่พักรวมที่มีขนาดเพียงพออยู่ในตำแหน่งที่สะดวกต่อการจัดเก็บ และต้องมีมาตรการทำความสะอาดอย่างต่อเนื่องตลอดเวลาเพื่อป้องกันไม่ให้เกิดฝุ่นละอองหรือสิ่งสกปรกเปื้อน 	โครงการได้มีการขนย้ายเศษวัสดุ และขยะ ออกจากสถานที่ก่อสร้างอย่างน้อยทุกๆ 2 วัน หากยังไม่พร้อมที่จะขนย้ายต้องจัดให้มีที่พักรวมที่มีขนาดเพียงพออยู่ในตำแหน่งที่สะดวกต่อการจัดเก็บ และต้องมีมาตรการทำความสะอาดอย่างต่อเนื่องตลอดเวลาเพื่อป้องกันไม่ให้เกิดฝุ่นละอองหรือสิ่งสกปรกเปื้อน	-	ภาคผนวก ข รูปที่ 24
<ul style="list-style-type: none"> - ติดต่อให้เทศบาลนครนครสวรรค์เข้ามาเก็บขนขยะไปกำจัดอย่างสม่ำเสมอ 	โครงการดำเนินการติดต่อให้เทศบาลนครนครสวรรค์เข้ามาเก็บขนขยะไปกำจัดอย่างสม่ำเสมอ	-	ภาคผนวก ค ค-7
<ul style="list-style-type: none"> - ภายหลังการก่อสร้างแล้วเสร็จให้รื้อถอนสิ่งปฏิกูลจากห้องน้ำห้องส้วม คนงานก่อสร้างออกและทำความสะอาดพื้นที่ให้เรียบร้อยตามเดิม 	ขณะติดตามตรวจสอบ เดือน มิถุนายน 2568 โครงการอยู่ระหว่างการก่อสร้าง หากดำเนินการก่อสร้างแล้วเสร็จ โครงการจะดำเนินการรื้อสิ่งปฏิกูลภายในถึง บำบัดน้ำเสียและรื้อถอนออกจากพื้นที่โครงการให้เรียบร้อย	-	ภาคผนวก ข รูปที่ 18
<ul style="list-style-type: none"> - กำหนดให้ผู้รับเหมาขนสารเบนโทไนท์ที่ใช้ในขั้นตอนการเจาะเสาเข็มที่เหลือจากการทำเสาเข็มสุดท้าย สับเข้าถึงและนำกลับไปใช้ในสถานที่ก่อสร้างแหล่งอื่นหากมีเศษเบนโทไนท์ที่เหลือทิ้งต้องนำไปทิ้งตมในพื้นที่ที่ได้รับอนุญาตจากเจ้าของที่ดินและห้ามนำสารเบนโทไนท์ที่ใช้งานแล้วไปทิ้งยังพื้นที่สาธารณะอย่างเด็ดขาด 	โครงการกำชับให้ผู้รับเหมาปฏิบัติตามมาตรการอย่างเคร่งครัด	-	-
3.6 การใช้น้ำ <ul style="list-style-type: none"> - กำชับให้คนงานใช้น้ำอย่างประหยัด 	โครงการได้จัดให้มีเจ้าหน้าที่กำชับให้คนงานใช้น้ำอย่างประหยัด	-	-
<ul style="list-style-type: none"> - จัดให้มีถังสำรองน้ำใช้อย่างเพียงพอ ปริมาตรรวมไม่น้อยกว่า 17 ลูกบาศก์เมตร ซึ่งสามารถสำรองน้ำไม่น้อยกว่า 1 วัน 	โครงการจัดให้มีถังสำรองน้ำใช้ และน้ำดื่มสะอาด ซึ่งเพียงพอต่อการดำเนินการกิจกรรมของโครงการ	-	ภาคผนวก ข รูปที่ 25



ตารางที่ 3-1 (ต่อ)

มาตรการป้องกันและแก้ไขผลกระทบสิ่งแวดล้อม	รายละเอียดการปฏิบัติตามมาตรการ	ปัญหา อุปสรรค และการแก้ไข	เอกสารและรูปภาพ ประกอบมาตรการฯ
3.7 การบำบัดน้ำเสีย - ปฏิบัติตามมาตรการป้องกันและแก้ไขผลกระทบสิ่งแวดล้อมในหัวข้อ 1.6) แหล่งน้ำผิวดินและคุณภาพน้ำผิวดิน อย่างเคร่งครัด	โครงการปฏิบัติตามมาตรการป้องกันและแก้ไขผลกระทบสิ่งแวดล้อมใน หัวข้อ 1.6) แหล่งน้ำผิวดินและคุณภาพน้ำผิวดิน อย่างเคร่งครัด	-	-
3.8 การระบายน้ำและการป้องกันน้ำท่วม - จัดให้มีรางระบายน้ำโดยรอบพื้นที่ก่อสร้างโครงการเพื่อรวบรวมน้ำเข้าสู่บ่อ ตักตะกอน/ดักมูลฝอย เพื่อให้เศษดิน หวาย เศษหิน กรวด หวาย ที่ไหลมากับ น้ำฝนตกตะกอน ก่อนระบายลงท่อระบายน้ำสาธารณะด้านหน้าโครงการ	โครงการได้มีรางระบายน้ำเพื่อรวบรวมน้ำเข้าสู่บ่อตักตะกอน/ดักมูลฝอย เพื่อให้เศษดิน หวาย เศษหิน กรวด หวาย ที่ไหลมากับน้ำฝนตกตะกอน ก่อน ระบายลงท่อระบายน้ำสาธารณะด้านหน้าโครงการ	-	-
- จัดให้มีพนักงานคอยกวาดเศษดินทรายที่ตกหล่นบริเวณด้านหน้าโครงการและ บริเวณใกล้เคียงโดยในกรณีที่มีเศษดินเปียกตกหล่นต้องทำความสะอาดโดยใช้ น้ำฉีดและกวาดพื้นให้สะอาดโดยทันที	โครงการจัดให้มีคนงานทำความสะอาดพื้นที่โครงการและถนนบริเวณด้านหน้า โครงการ 2 ครั้ง/วัน หรือทุกครั้งที่เกิดความสกปรก เพื่อป้องกันไม่ให้เกิด การดำเนินกิจกรรมของโครงการส่งผลกระทบต่อพื้นที่ข้างเคียง	-	ภาคผนวก ข รูปที่ 8
- ดูแลชุดลอกตะกอนที่สะสมในรางระบายน้ำชั่วคราวและบ่อดักมูลฝอยอย่างสม่ำเสมอ เพื่อให้สามารถระบายน้ำได้อย่างเต็มประสิทธิภาพไม่ส่งผลกระทบต่อระบบระบายน้ำบริเวณโดยรอบพื้นที่โครงการ	โครงการจัดให้มีเจ้าหน้าที่ดูแลชุดลอกตะกอนที่สะสมในรางระบายน้ำชั่วคราว และบ่อดักมูลฝอยอย่างสม่ำเสมอ เพื่อให้สามารถระบายน้ำได้อย่างเต็ม ประสิทธิภาพไม่ส่งผลกระทบต่อระบบระบายน้ำบริเวณโดยรอบพื้นที่โครงการ	-	-
- จัดให้มีพื้นที่กองวัสดุก่อสร้างอย่างเป็นระเบียบ โดยมีผ้าใบปิดคลุมอย่างมิดชิด และควรอยู่ห่างจากรางระบายน้ำของโครงการ	โครงการจัดให้มีพื้นที่สำหรับกองเก็บวัสดุอุปกรณ์ก่อสร้าง โดยมีการจัดวาง อย่างเป็นระเบียบ และปิดคลุมวัสดุอุปกรณ์ก่อสร้างทุกครั้งหลังการใช้งาน เพื่อ ป้องกันวัสดุอุปกรณ์สัมผัสกับสภาพแวดล้อมภายนอก	-	ภาคผนวก ข รูปที่ 3
- บริษัท เซ็นทรัลพัฒนา เรชชีเด็นซ์ จำกัด เป็นผู้รับผิดชอบสนับสนุนงบประมาณบริเวณเขตทางสาธารณประโยชน์ที่ติดพื้นที่ชุมชนหมู่บ้านเจ้าพ่อ เสรฐฐีซึ่งติดกับแนวเขตที่ดินของโครงการทางด้านทิศเหนือตามมาตรฐานของ เทศบาลนครสวรรค์ เพื่อเป็นการบรรเทาปัญหาการบรรเทาปัญหาการระบายน้ำ ในพื้นที่ชุมชนหมู่บ้านเจ้าพ่อเสรฐฐี ซึ่งเป็นประโยชน์ต่อพื้นที่ชุมชนติดพื้นที่ โครงการ	โครงการได้ปฏิบัติตามมาตรการอย่างเคร่งครัด	-	-



ตารางที่ 3-1 (ต่อ)

มาตรการป้องกันและแก้ไขผลกระทบสิ่งแวดล้อม	รายละเอียดการปฏิบัติตามมาตรการ	ปัญหา อุปสรรค และการแก้ไข	เอกสารและรูปภาพ ประกอบมาตรการฯ
3.9 การป้องกันและบรรเทาสาธารณภัย <ul style="list-style-type: none"> - จัดเตรียมให้มีถังดับเพลิงเคมีชนิดมือถือไว้อย่างเพียงพอ เพื่อเตรียมความพร้อมกรณีเกิดเหตุเพลิงไหม้โดยติดตั้งอยู่ในที่ซึ่งสามารถมองเห็นและใช้สอยได้ โดยสะดวกและมีการตรวจสอบรับรองให้อยู่ในสภาพที่พร้อมใช้งานอยู่เสมอ 	<p>โครงการได้ติดตั้งถังดับเพลิงเคมีไว้ตามจุดต่างๆ โดยรอบพื้นที่โครงการ พร้อมทั้งติดป้ายแนะนำการใช้งาน และจัดให้เจ้าหน้าที่ความปลอดภัย (จป.) ดำเนินการตรวจเช็คสภาพการใช้งานทุกเดือน</p>	-	ภาคผนวก ข รูปที่ 26
<ul style="list-style-type: none"> - จัดให้มีการเดินสายไฟฟ้าและระบบไฟฟ้าในพื้นที่ก่อสร้างให้เป็นไปอย่างถูกต้อง และเหมาะสมโดยผู้มีความชำนาญ เลือกใช้อุปกรณ์ไฟฟ้าที่ได้รับมาตรฐานและมีการใช้งานที่ถูกประเภทและจัดให้มีการตรวจสอบอย่างสม่ำเสมอ 	<p>โครงการได้เลือกใช้อุปกรณ์ไฟฟ้าที่ได้มาตรฐาน และได้คัดเลือกผู้รับเหมาที่มีความเชี่ยวชาญและมีประสบการณ์ในการติดตั้งอุปกรณ์ไฟฟ้าอย่างถูกต้องและเป็นไปตามประเภทของการใช้งาน</p>	-	ภาคผนวก ข รูปที่ 22
<ul style="list-style-type: none"> - จัดสถานที่เก็บเชื้อเพลิงและวัสดุไวไฟต่างๆ โดยไม่เก็บไว้ในอาคารซึ่งอยู่ระหว่างการก่อสร้างและเก็บไว้ในที่มิดชิด เว้นแต่จะเก็บไว้ในที่ซึ่งปลอดภัยเท่าที่จำเป็นแก่การใช้งานประจำวันเท่านั้น อีกทั้งจัดให้มีฝาปิดภาชนะบรรจุวัสดุไวไฟให้มิดชิดและปิดให้สนิทเพื่อป้องกันการฟุ้งกระจายของไอระเหย รวมถึงจัดทำป้าย "อันตราย" "ห้ามสูบบุหรี่" "ห้ามทำให้เกิดประกายไฟ" หรือ "ห้ามพกพาอุปกรณ์สำหรับจุดไฟหรือติดไฟ" หรือป้ายซึ่งมีข้อความอื่นที่มีความหมายในทำนองเดียวกัน ตามสภาพหรือคุณสมบัติของวัตถุไวไฟหรือวัตถุระเบิดไว้ให้เห็นได้ชัดเจน เพื่อป้องกันมิให้บุคคลที่ไม่เกี่ยวข้องเข้าไปในบริเวณนั้น 	<p>โครงการจัดให้มีพื้นที่สำหรับเก็บวัสดุเชื้อเพลิงและวัสดุไวไฟโดยห่างจากตัวอาคารและจุดที่คาดว่าจะเกิดประกายไฟ พร้อมทั้งได้ติดตั้งถังดับเพลิงเคมีไว้ตามจุดต่างๆ โดยรอบพื้นที่โครงการ และได้ติดตั้งป้ายเตือนอันตรายและความปลอดภัยต่างๆ ไว้บริเวณหน้าโครงการเพื่อให้คนงานรับทราบและตระหนักถึงความปลอดภัยในการปฏิบัติงาน และเพื่อป้องกันให้ผู้ที่ไม่เกี่ยวข้องเข้าไปในพื้นที่โครงการ</p>	-	ภาคผนวก ข รูปที่ 27
<ul style="list-style-type: none"> - อบรมพนักงานเพื่อความรู้ความเข้าใจในการปฏิบัติงานที่ถูกต้องและปลอดภัย อีกทั้งจัดให้มีหัวหน้าคนงานคอยควบคุมการทำงานของคนงานอย่างเข้มงวด โดยกำหนดมาตรการดังนี้ <ul style="list-style-type: none"> - ห้ามสูบบุหรี่และนำวัตถุไวไฟเข้าไปในพื้นที่ที่มีความเสี่ยงต่อการเกิดอัคคีภัย กำหนดพื้นที่สูบบุหรี่ให้เป็นสัดส่วน โดยติดป้ายเตือนห้ามสูบบุหรี่ในที่ห้ามสูบ พร้อมทั้งกำหนดมาตรการบทลงโทษสำหรับผู้ฝ่าฝืน 	<p>โครงการให้ดำเนินการจัดอบรมความรู้ความเข้าใจในการปฏิบัติงานที่ถูกต้องให้แก่คนงานและหัวหน้าที่คอยควบคุมงานมางาน เพื่อการทำงานอย่างปลอดภัย</p>	-	ภาคผนวก ข รูปที่ 28



ตารางที่ 3-1 (ต่อ)

มาตรการป้องกันและแก้ไขผลกระทบสิ่งแวดล้อม	รายละเอียดการปฏิบัติตามมาตรการ	ปัญหา อุปสรรค และการแก้ไข	เอกสารและรูปภาพ ประกอบมาตรการฯ
3.9 การป้องกันและบรรเทาสาธารณภัย (ต่อ) <ul style="list-style-type: none"> - ห้ามใช้กระแสไฟฟ้าเกินขนาดความต้านทานของสายไฟที่กำหนด - ไม่ใช้อุปกรณ์ไฟฟ้าที่ชำรุดเสียหาย โดยให้มีการตรวจสอบอย่างสม่ำเสมอ - ตรวจสอบสภาพสายไฟและปลั๊กให้อยู่ในสภาพดี อยู่เสมอ - การเชื่อมต่อหรือตัดโลหะจะต้องกระทำห่างจากวัสดุติดไฟอย่างน้อย 35 ฟุต และกำหนดบริเวณพื้นที่ห้ามก่อเกิดประกายไฟให้ชัดเจน - ห้ามนำวัตถุไวไฟเข้าใกล้อุปกรณ์เครื่องมือและพื้นที่ก่อสร้างโดยเด็ดขาด 			
<ul style="list-style-type: none"> - ติดป้ายแนะนำการใช้ถังดับเพลิงไว้บริเวณที่อุปกรณ์ติดตั้งอยู่ เพื่อให้ผู้ที่อยู่ใกล้ที่เกิดเหตุสามารถใช้ได้ทันที 	โครงการมีป้ายแนะนำการใช้ถังดับเพลิงแต่ละชนิดไว้บริเวณที่อุปกรณ์ติดตั้งอยู่	-	ภาคผนวก ข รูปที่ 29
<ul style="list-style-type: none"> - หลังจากปฏิบัติงานเสร็จสิ้นในแต่ละวันควรตรวจสอบสภาพความเรียบร้อยของพื้นที่โครงการ และจัดเก็บอุปกรณ์ไว้ในบริเวณที่จัดเตรียมไว้ทุกครั้ง 	โครงการกำชับและควบคุมคนงานก่อสร้างให้เก็บกองวัสดุ เศษวัสดุก่อสร้าง พร้อมทำความสะอาด ให้เรียบร้อยหลังเสร็จจากกิจกรรมก่อสร้างในแต่ละวัน	-	-
<ul style="list-style-type: none"> - จัดให้มีเจ้าหน้าที่รักษาความปลอดภัยประจำในพื้นที่ก่อสร้างตลอด 24 ชั่วโมง และมีการตรวจตราวัสดุที่เป็นเชื้อเพลิงและตรวจพื้นที่ อาคารที่อยู่ระหว่างการก่อสร้างทั้งในเวลากลางวันและกลางคืนเป็นประจำ เพื่อดูแลรักษาความปลอดภัยควบคุมดูแลในพื้นที่ก่อสร้างเป็นการป้องกันและบรรเทาเหตุฉุกเฉินที่อาจเกิดขึ้น 	โครงการจัดให้มีเจ้าหน้าที่ รปภ. ประจำโครงการ เพื่อตรวจสอบความเรียบร้อยของพื้นที่โครงการตลอด 24 ชั่วโมง	-	ภาคผนวก ข รูปที่ 19
<ul style="list-style-type: none"> - จัดอบรมและซ้อมการอพยพคนกรณีเกิดเพลิงไหม้ให้กับคนงานในโครงการ มีป้ายบอกจุดรวมคน ป้ายแสดงเส้นทางอพยพ และข้อปฏิบัติกรณีเกิดเหตุเพลิงไหม้ติดตั้งให้ชัดเจนในบริเวณก่อสร้างให้คนงานสามารถเห็นได้ง่าย 	ขณะติดตามตรวจสอบ เดือน มิถุนายน 2568 โครงการยังไม่ได้จัดซ้อมการอพยพหนีไฟ แต่ได้จัดกิจกรรมอบรมความปลอดภัยให้กับคนงานและผู้ควบคุมงาน พร้อมมีกิจกรรม Safety Talk .ให้กับคนงาน	-	ภาคผนวก ข รูปที่ 28 และ 30



ตารางที่ 3-1 (ต่อ)

มาตรการป้องกันและแก้ไขผลกระทบสิ่งแวดล้อม	รายละเอียดการปฏิบัติตามมาตรการ	ปัญหา อุปสรรค และการแก้ไข	เอกสารและรูปภาพ ประกอบมาตรการฯ
4. คุณค่าคุณภาพชีวิต 4.1 สภาพเศรษฐกิจและสังคม - จัดทำรั้วชั่วคราวตลอดแนวพื้นที่ก่อสร้าง เพื่อจำกัดขอบเขตและกิจกรรมก่อสร้างไว้ภายในพื้นที่ก่อสร้างทำให้ง่ายต่อการควบคุมคนงานก่อสร้าง รวมทั้ง กำชับให้คนงานก่อสร้างไม่รบกวนไปยังพื้นที่ข้างเคียง	โครงการได้ติดตั้ง Metal Sheet สูง 6 เมตร เป็นรั้วชั่วคราวรอบบริเวณพื้นที่โครงการ ตลอดระยะเวลาการก่อสร้าง ซึ่งปัจจุบันได้ทำรั้วถาวรของโครงการแล้ว	-	ภาคผนวก ข รูปที่ 2
- จัดให้มีระบบสาธารณูปโภคสาธารณูปการไว้อย่างเพียงพอบริเวณพื้นที่ก่อสร้าง เพื่อไม่ให้ส่งผลกระทบต่อชุมชนโดยรอบ	โครงการจัดให้มีระบบสาธารณูปโภคสาธารณูปการไว้อย่างเพียงพอบริเวณพื้นที่ก่อสร้างเพื่อไม่ให้ส่งผลกระทบต่อชุมชนโดยรอบ	-	ภาคผนวก ข รูปที่ 31
- เข้มงวดในการดูแลความประพฤติของคนงานเพื่อป้องกันปัญหาอาชญากรรมต่าง ๆ ต่อชุมชนบริเวณใกล้เคียงพื้นที่ก่อสร้างรวมทั้งบริเวณบ้านพักคนงานก่อสร้าง	โครงการได้ออกกฎระเบียบในการปฏิบัติงานร่วมกันในพื้นที่ก่อสร้าง เพื่อให้เกิดความสงบเรียบร้อยภายในพื้นที่ก่อสร้าง แต่หากพบผู้กระทำความผิดทางโครงการมีบทลงโทษที่ชัดเจนและเด็ดขาด	-	ภาคผนวก ข รูปที่ 32
- ประชาสัมพันธ์ให้ผู้ที่เกี่ยวข้องในบริเวณใกล้เคียงทราบถึงช่วงเวลาการก่อสร้างโครงการ	โครงการได้จัดให้มีเจ้าหน้าที่ประชาสัมพันธ์ให้ผู้ที่เกี่ยวข้องในบริเวณใกล้เคียงทราบถึงช่วงเวลาการก่อสร้างโครงการ	-	ภาคผนวก ข รูปที่ 14 ภาคผนวก ค ค-3
- เลือกบริษัทผู้รับเหมาก่อสร้างที่มีความน่าเชื่อถือและมีการจ้างแรงงานที่ถูกกฎหมายและมีการตรวจสอบประวัติคนงานก่อสร้างก่อนรับเข้าทำงานรวมทั้ง บันทึกประวัติคนงานก่อสร้างไว้หลังรับเข้าทำงาน	โครงการได้เลือกบริษัทผู้รับเหมามีการขึ้นทะเบียนแรงงานต่างด้าวที่ถูกกฎหมาย	-	-
- จัดทำแฟ้มประวัติพร้อมเก็บสำเนาบัตรประชาชนคนงานก่อสร้างทุกคน กรณีเป็นแรงงานต่างด้าวจะต้องเป็นคนงานที่มีใบอนุญาตถูกต้องตามกฎหมายเท่านั้น	ผู้รับเหมาจัดทำแฟ้มประวัติพร้อมเก็บสำเนาบัตรประชาชนคนงานก่อสร้างทุกคน กรณีเป็นแรงงานต่างด้าวจะต้องเป็นคนงานที่มีใบอนุญาตถูกต้องตามกฎหมายเท่านั้น	-	-
- จัดให้มีเจ้าหน้าที่ตรวจสอบและควบคุมการเข้า-ออกของคนงานบริเวณพื้นที่ก่อสร้างจัดบ้านพักคนงานไว้นอกพื้นที่ก่อสร้าง	โครงการจัดให้มีเจ้าหน้าที่ตรวจสอบและควบคุมการเข้า-ออกของคนงานบริเวณพื้นที่ก่อสร้างและจัดบ้านพักคนงานไว้นอกพื้นที่ก่อสร้าง	-	ภาคผนวก ข รูปที่ 33



ตารางที่ 3-1 (ต่อ)

มาตรการป้องกันและแก้ไขผลกระทบสิ่งแวดล้อม	รายละเอียดการปฏิบัติตามมาตรการ	ปัญหา อุปสรรค และการแก้ไข	เอกสารและรูปภาพ ประกอบมาตรการฯ
4.1 สภาพเศรษฐกิจและสังคม (ต่อ) - จัดบ้านพักคนงานไว้นอกพื้นที่ก่อสร้าง	โครงการจัดให้มีบ้านพักคนงานไว้นอกพื้นที่ก่อสร้าง	-	ภาคผนวก ข รูปที่ 34
- นำรายละเอียดกฎระเบียบการปฏิบัติตนภายในบ้านพักคนงานมาติดไว้บริเวณพื้นที่บ้านพักคนงานในที่ที่สามารถเห็นได้ง่าย โดยมีข้อกำหนด เช่น 1) ห้ามก่อไฟก่อนได้รับอนุญาตเพื่อป้องกันการเกิดอัคคีภัย 2) ห้ามเล่นการพนันทุกประเภท เพื่อป้องกันไม่เกิดการมั่วสุม และทะเลาะวิวาท 3) ห้ามขายยาเสพติดทุกประเภทและมีไว้ในครอบครองเพื่อความปลอดภัยของคนงานและผู้พักอาศัยในบริเวณใกล้เคียงพื้นที่ก่อสร้าง และบ้านพักคนงาน 4) ห้ามส่งเสียงดังรบกวนบุคคลข้างเคียง 5) ห้ามนำบุคคลภายนอกเข้ามาพักในพื้นที่บ้านพักคนงานโดยไม่ได้รับอนุญาตเพื่อความเป็นระเบียบและความปลอดภัยภายในบริเวณบ้านพักคนงานและประชาชนที่พักอาศัยอยู่โดยรอบ	โครงการกำหนดกฎระเบียบในการปฏิบัติร่วมกันของคนงานก่อสร้างภายในบ้านพักคนงาน พร้อมทั้งคอยกำชับดูแลคนงานก่อสร้างปฏิบัติตามอย่างเคร่งครัด เพื่อไม่ให้เกิดความเดือดร้อนวุ่นวายต่อชุมชนโดยรอบ	-	ภาคผนวก ข รูปที่ 35
- กำหนดบทลงโทษผู้ฝ่าฝืนกฎระเบียบอย่างชัดเจน และดำเนินการโดยเด็ดขาดหากมีการฝ่าฝืนจัดให้มีเจ้าหน้าที่รักษาความปลอดภัยตลอด 24 ชั่วโมง เพื่อตรวจสอบความสงบเรียบร้อยทั้งภายในและภายนอกพื้นที่โครงการ	โครงการกำหนดกฎระเบียบในการปฏิบัติร่วมกันของคนงานก่อสร้างภายในบ้านพักคนงาน พร้อมทั้งคอยกำชับดูแลคนงานก่อสร้างปฏิบัติตามอย่างเคร่งครัด เพื่อไม่ให้เกิดความเดือดร้อนวุ่นวายต่อชุมชนโดยรอบ	-	ภาคผนวก ข รูปที่ 35
- จัดให้มีเจ้าหน้าที่รักษาความปลอดภัยตลอด 24 ชั่วโมง เพื่อตรวจสอบความสงบเรียบร้อยทั้งภายในและภายนอกพื้นที่โครงการ	โครงการจัดให้มีเจ้าหน้าที่รักษาความปลอดภัยตลอด 24 ชั่วโมง เพื่อตรวจสอบความสงบเรียบร้อยทั้งภายในและภายนอกพื้นที่โครงการ	-	ภาคผนวก ข รูปที่ 19
- จัดเตรียมถังดับเพลิงเคมีไว้ภายในบริเวณพื้นที่ก่อสร้าง	โครงการได้ติดตั้งถังดับเพลิงเคมีไว้ตามจุดต่างๆ โดยรอบพื้นที่โครงการ พร้อมทั้งติดป้ายแนะนำการใช้งาน และจัดให้เจ้าหน้าที่ความปลอดภัย (จป.) ดำเนินการตรวจเช็คสภาพการใช้งานทุกเดือน	-	ภาคผนวก ข รูปที่ 26



ตารางที่ 3-1 (ต่อ)

มาตรการป้องกันและแก้ไขผลกระทบสิ่งแวดล้อม	รายละเอียดการปฏิบัติตามมาตรการ	ปัญหา อุปสรรค และการแก้ไข	เอกสารและรูปภาพ ประกอบมาตรการฯ
4.1 สภาพเศรษฐกิจและสังคม (ต่อ)			
- ติดตั้งไฟฟ้าส่องสว่างตลอดแนวรั้วก่อสร้างของโครงการ	โครงการได้ติดตั้งไฟฟ้าส่องสว่าง ตามแนวรั้วของโครงการ และตามจุดต่างๆ ตามความเหมาะสมในการทำงาน	-	ภาคผนวก ข รูปที่ 36
- ติดตั้งกล้อง CCTV ภายในพื้นที่โครงการ	โครงการได้ติดตั้ง CCTV ภายในพื้นที่โครงการ	-	ภาคผนวก ข รูปที่ 37
- จัดให้มีเจ้าหน้าที่ตรวจสอบควบคุมความประพฤติของพนักงานก่อสร้าง	โครงการจัดให้มีเจ้าหน้าที่ตรวจสอบควบคุมความประพฤติของพนักงานก่อสร้าง	-	-
- จัดให้มีเจ้าหน้าที่รักษาความปลอดภัยประจำอยู่บริเวณทางเข้า-ออกโครงการ ตลอด 24 ชั่วโมง เพื่อคอยดูแลและรักษาความปลอดภัยในบริเวณพื้นที่โครงการ และพื้นที่ใกล้เคียง	โครงการจัดให้มีเจ้าหน้าที่ รปภ. ประจำโครงการ เพื่อตรวจสอบความเรียบร้อยของพื้นที่โครงการตลอด 24 ชั่วโมง	-	ภาคผนวก ข รูปที่ 19
- กำหนดให้มีช่องทางรับเรื่องร้องเรียน ได้แก่ ตั้งกล่องรับเรื่องร้องเรียนบริเวณ หน้าโครงการ แจกด้วยตัวเองที่สำนักงานก่อสร้าง แจ้งทางโทรศัพท์หรืออีเมลถึงผู้ประสานงานโครงการ	โครงการจัดช่องทางรับเรื่องร้องเรียนโดยติดตั้งกล่องรับเรื่องร้องเรียน และป้ายชื่อโครงการ เจ้าของโครงการ บริษัทผู้รับเหมา และเบอร์โทรศัพท์สำหรับติดต่อ กับโครงการไว้ที่ด้านหน้าพื้นที่ก่อสร้างตลอดระยะเวลาก่อสร้าง	-	-
- จัดเจ้าหน้าที่ความปลอดภัยในงานก่อสร้าง (Safety) หรือเจ้าหน้าที่โครงการ รับผิดชอบในการดูแลการปฏิบัติตามมาตรการป้องกันและลดผลกระทบสิ่งแวดล้อมของโครงการ	โครงการจัดให้เจ้าหน้าที่ความปลอดภัยในงานก่อสร้าง (Safety) หรือเจ้าหน้าที่โครงการรับผิดชอบในการดูแลการปฏิบัติตามมาตรการป้องกันและลดผลกระทบสิ่งแวดล้อมของโครงการ	-	ภาคผนวก ค ค-8
4.2 อาชีวอนามัยและความปลอดภัย			
1) การเกิดอุบัติเหตุจากกิจกรรมการทำงานต่อพนักงานก่อสร้าง			
- ควบคุมดูแลให้ผู้ปฏิบัติงานสวมใส่อุปกรณ์ป้องกันอันตรายส่วนบุคคลเพื่อ ป้องกันอันตรายที่อาจเกิดจากการปฏิบัติงานที่ก่อให้เกิดแสง ความร้อน หรือ สะเก็ดไฟจากงานเชื่อม เช่น หน้ากากเชื่อม แว่นตาสดแสง ถุงมือหนัง รองเท้า พื้นยางหุ้มส้น เป็นต้น	โครงการควบคุมให้ผู้ปฏิบัติงานสวมใส่อุปกรณ์ป้องกันอันตรายส่วนบุคคลเพื่อ ป้องกันอันตรายที่อาจเกิดจากการปฏิบัติงาน	-	ภาคผนวก ข รูปที่ 38



ตารางที่ 3-1 (ต่อ)

มาตรการป้องกันและแก้ไขผลกระทบสิ่งแวดล้อม	รายละเอียดการปฏิบัติตามมาตรการ	ปัญหา อุปสรรค และการแก้ไข	เอกสารและรูปภาพ ประกอบมาตรการฯ
4.2 อาชีวอนามัยและความปลอดภัย (ต่อ) 1) การเกิดอุบัติเหตุจากกิจกรรมการทำงานต่อคนงานก่อสร้าง (ต่อ) <ul style="list-style-type: none"> - ตรวจสอบและควบคุมดูแลให้มีการใช้อุปกรณ์ป้องกันอันตรายส่วนบุคคลอย่างถูกต้องและเหมาะสมกับประเภทของงาน 	โครงการกำชับให้ผู้ควบคุมงานคอยตรวจสอบให้คนงานใช้อุปกรณ์ป้องกันอันตรายส่วนบุคคลอย่างถูกต้องและเหมาะสมกับประเภทของงาน	-	-
<ul style="list-style-type: none"> - ต้องจัดหาอุปกรณ์ป้องกันส่วนบุคคล ที่อุดหู (Ear Plug) หมวกกันกระแทก และรองเท้าหุ้มแข้ง เป็นต้นให้เพียงพอกับคนงานและเป็นไปตามกฎระเบียบของกฎหมายแรงงาน รวมทั้งควบคุมให้คนงานแต่งกายให้รัดกุม 	โครงการมีอุปกรณ์ป้องกันส่วนบุคคลที่เพียงพอต่อการใช้งานของคนงานและเป็นไปตามกฎระเบียบของกฎหมายแรงงาน	-	ภาคผนวก ข รูปที่ 39
<ul style="list-style-type: none"> - จัดให้มีเจ้าหน้าที่ตรวจสอบวิธีการปฏิบัติงานสภาพของเครื่องจักรอุปกรณ์และสภาพแวดล้อมในการทำงานเพื่อให้ปฏิบัติงานได้อย่างปลอดภัย 	โครงการจัดให้เจ้าหน้าที่หมั่นตรวจสอบเครื่องจักรกลที่ใช้ในการทำงานอยู่เสมอ	-	ภาคผนวก ข รูปที่ 13 ภาคผนวก ค ค-1
<ul style="list-style-type: none"> - จัดให้มียาและอุปกรณ์ในการปฐมพยาบาลเบื้องต้นไว้ในพื้นที่ก่อสร้าง 	โครงการจัดให้มีอุปกรณ์การรักษายาบาลเบื้องต้น และเจ้าหน้าที่ปฐมพยาบาลสำหรับคนงานที่ทำงานก่อสร้าง	-	ภาคผนวก ข รูปที่ 40
<ul style="list-style-type: none"> - การทำงานบนที่สูงเกิน 2 เมตรขึ้นไป เช่น บนหลังคาบนขอบระเบียงด้านนอก ต้องจัดให้มีนั่งร้านมาตรฐานตามที่กำหนดไว้ในกฎหมายความปลอดภัยในการทำงานก่อสร้าง 	โครงการติดตั้งนั่งร้านสำหรับการปฏิบัติงานบนที่สูงตามหลักมาตรฐาน และมีการตรวจสอบความแข็งแรง ปลอดภัยตลอดระยะเวลาก่อสร้าง	-	ภาคผนวก ข รูปที่ 41
<ul style="list-style-type: none"> - การทำงานบนที่สูงเกิน 4 เมตรขึ้นไป ต้องป้องกันการตกหล่นของคนงานก่อสร้าง และสิ่งของโดยจัดทำราวกันตกหรือตาข่ายนิรภัยหรือจัดให้มีเข็มขัดนิรภัยและสายช่วยชีวิต หรืออุปกรณ์ป้องกันอื่นใดที่มีลักษณะคล้ายกันตลอดระยะเวลาที่มีการทำงาน 	โครงการจัดทำ Protection เพื่อป้องกันการตกหล่นของคนงานก่อสร้าง และสิ่งของ และได้จัดทำราวกันตกบริเวณขอบตึกที่จะไม่ได้ติดตั้งผนัง	-	ภาคผนวก ข รูปที่ 42 และ 43



ตารางที่ 3-1 (ต่อ)

มาตรการป้องกันและแก้ไขผลกระทบสิ่งแวดล้อม	รายละเอียดการปฏิบัติตามมาตรการ	ปัญหา อุปสรรค และการแก้ไข	เอกสารและรูปภาพ ประกอบมาตรการฯ
4.2 อาชีวอนามัยและความปลอดภัย (ต่อ) 1) การเกิดอุบัติเหตุจากกิจกรรมการทำงานต่อคนงานก่อสร้าง (ต่อ) <ul style="list-style-type: none"> - ในกรณีที่มีการทำงานบนที่ลาดชันเกิน 15 องศาต้องจัดให้มีนั่งร้านมาตรฐานตามที่ กำหนดไว้ในกฎหมายความปลอดภัยในการทำงานก่อสร้างว่าด้วยนั่งร้าน หรือ เข็มขัดนิรภัยและสายช่วยชีวิต หรืออุปกรณ์อื่นใดที่มีลักษณะคล้ายกัน สำหรับใช้ในการปฏิบัติงาน 	<p>โครงการติดตั้งนั่งร้านสำหรับการปฏิบัติงานบนที่สูงตามหลักมาตรฐาน และมีการตรวจสอบความแข็งแรง ปลอดภัยตลอดระยะเวลาการก่อสร้าง และควบคุมให้ผู้ปฏิบัติงานสวมใส่อุปกรณ์ป้องกันอันตรายส่วนบุคคลเพื่อป้องกันอันตรายที่อาจเกิดจากการปฏิบัติงาน</p>		<p>ภาคผนวก ข รูปที่ 38 และ 41</p>
<ul style="list-style-type: none"> - ในกรณีที่ต้องใช้บันไดเคลื่อนย้ายได้เพื่อปฏิบัติงานบนที่สูง บันไดต้องมีสภาพที่ปลอดภัยต่อการใช้งาน มีโครงสร้างที่แข็งแรงทนทาน ไม่ชำรุดเสื่อมสภาพ มีความกว้างของบันไดไม่น้อยกว่า 30 เซนติเมตร และมีขาบันไดหรือสิ่งยึดโยง ที่สามารถป้องกันการลื่นไถลของบันไดได้ 	<p>โครงการจะทำการตรวจสอบความแข็งแรง ทนทาน และความปลอดภัยของอุปกรณ์ที่ใช้ปฏิบัติงานบนที่สูงตลอดระยะเวลาการก่อสร้าง เพื่อป้องกันอันตรายที่อาจเกิดขึ้นต่อผู้ใช้งาน</p>	-	-
<ul style="list-style-type: none"> - บริเวณช่องทางขึ้น-ลงบันไดต้องไม่มีสิ่งกีดขวาง ช่องว่างหรือช่องเปิดต่างๆ ไม่ควรเปิดทิ้งไว้ และทำราวกันตกในส่วนที่เป็นระเบียง หรือพื้นที่ที่ไม่มีผนังกัน 	<p>โครงการดำเนินการปิดช่องว่างต่างๆ ที่อาจก่อให้เกิดอันตราย และมีการดูแลช่องทางขึ้น-ลง ไม่ให้มีสิ่งกีดขวาง</p>	-	ภาคผนวก ข รูปที่ 44 และ 45
<ul style="list-style-type: none"> - ห้ามคนงานก่อสร้างทำงานบนที่สูงในขณะที่มีพายุ ลม แร่ ผ่นตก หรือฟ้าคะนอง 	<p>โครงการไม่อนุญาตให้คนงานปฏิบัติงานบนที่สูงในขณะที่มีพายุ ลม แร่ ผ่นตก หรือฟ้าคะนอง</p>	-	-
<ul style="list-style-type: none"> - ก่อนเริ่มงานก่อสร้างต้องมีการอบรมผู้ปฏิบัติงานก่อสร้างก่อนทุกครั้ง เพื่อป้องกันการเกิดอุบัติเหตุ 	<p>โครงการดำเนินกิจกรรมอบรม Safety Talk เกี่ยวกับความปลอดภัยด้านความปลอดภัยให้กับคนงานก่อนเริ่มงานก่อสร้าง</p>	-	ภาคผนวก ข รูปที่ 30
<ul style="list-style-type: none"> - กำหนดให้คนงานที่ปฏิบัติงานบนที่สูงสวมใส่และใช้อุปกรณ์ป้องกันการตกตลอดเวลา 	<p>โครงการควบคุมให้ผู้ปฏิบัติงานสวมใส่อุปกรณ์ป้องกันอันตรายส่วนบุคคลเพื่อป้องกันอันตรายที่อาจเกิดจากการปฏิบัติงาน</p>	-	ภาคผนวก ข รูปที่ 38
<ul style="list-style-type: none"> - ในกรณีใช้เข็มขัดนิรภัยและสายช่วยชีวิตจะต้องจัดทำที่ยึดตรงสายช่วยชีวิตไว้กับส่วนหนึ่งส่วนของอาคารหรือโครงสร้างที่มั่นคง 	<p>โครงการควบคุมให้ผู้ปฏิบัติงานสวมใส่อุปกรณ์ป้องกันอันตรายส่วนบุคคลเพื่อป้องกันอันตรายที่อาจเกิดจากการปฏิบัติงาน</p>	-	ภาคผนวก ข รูปที่ 38



ตารางที่ 3-1 (ต่อ)

มาตรการป้องกันและแก้ไขผลกระทบสิ่งแวดล้อม	รายละเอียดการปฏิบัติตามมาตรการ	ปัญหา อุปสรรค และการแก้ไข	เอกสารและรูปภาพ ประกอบมาตรการฯ
4.2 อาชีวอนามัยและความปลอดภัย (ต่อ) 1) การเกิดอุบัติเหตุจากกิจกรรมการทำงานต่อคนงานก่อสร้าง (ต่อ) - จัดให้มีเจ้าหน้าที่ความปลอดภัยตรวจสอบดูแลตลอดเวลาที่ปฏิบัติงาน	โครงการกำชับให้ผู้ควบคุมงานคอยตรวจสอบให้คนงานใช้อุปกรณ์ป้องกันอันตรายส่วนบุคคลอย่างถูกต้องและเหมาะสมกับประเภทของงาน	-	-
- จัดให้มีการเดินสายไฟฟ้าและระบบไฟฟ้าในพื้นที่ก่อสร้างให้เป็นไปอย่างถูกต้องและเหมาะสมโดยผู้มีความชำนาญ เลือกใช้อุปกรณ์ไฟฟ้าที่ได้รับมาตรฐานและมีการใช้งานที่ถูกต้องและจัดให้มีการตรวจสอบอย่างสม่ำเสมอ	โครงการได้เลือกใช้อุปกรณ์ไฟฟ้าที่ได้มาตรฐาน และได้คัดเลือกผู้รับเหมาที่มีความเชี่ยวชาญและมีประสบการณ์ในการติดตั้งอุปกรณ์ไฟฟ้าอย่างถูกต้องและเป็นไปตามประเภทของการใช้งาน	-	ภาคผนวก ข รูปที่ 22
- จัดสถานที่เก็บเชื้อเพลิงและวัสดุไวไฟต่างๆ โดยไม่เก็บไว้ในอาคารซึ่งอยู่ระหว่างการก่อสร้างและเก็บไว้ในที่มิดชิด เว้นแต่จะเก็บไว้ในที่ซึ่งปลอดภัยเท่าที่จำเป็นแก่การใช้งานประจำวันเท่านั้น อีกทั้งจัดให้มีฝาปิดภาชนะบรรจุวัสดุไวไฟให้มิดชิดและปิดให้สนิทเพื่อป้องกันการฟุ้งกระจายของไอระเหย	โครงการจัดให้มีพื้นที่สำหรับเก็บวัสดุเชื้อเพลิงและวัสดุไวไฟโดยห่างจากตัวอาคารและจุดที่คาดว่าจะเกิดประกาย	-	ภาคผนวก ข รูปที่ 27
2) ผลกระทบด้านสุขภาพต่อคนงานก่อสร้าง - ควบคุมดูแลให้ผู้ปฏิบัติงานสวมใส่อุปกรณ์ป้องกันส่วนบุคคลให้เหมาะต่อการปฏิบัติงาน เช่น สวมผ้าปิดจมูกและแว่นตากันฝุ่นขณะที่ปฏิบัติงาน	โครงการกำชับให้ผู้ควบคุมงานคอยตรวจสอบให้คนงานใช้อุปกรณ์ป้องกันอันตรายส่วนบุคคลอย่างถูกต้องและเหมาะสมกับประเภทของงาน	-	-
- ควบคุมดูแลให้ผู้ปฏิบัติงานสวมใส่อุปกรณ์ป้องกันส่วนบุคคลให้เหมาะต่อการปฏิบัติงาน เช่น สวมผ้าปิดจมูกและแว่นตากันฝุ่นขณะที่ปฏิบัติงาน	โครงการกำชับให้ผู้ควบคุมงานคอยตรวจสอบให้คนงานใช้อุปกรณ์ป้องกันอันตรายส่วนบุคคลอย่างถูกต้องและเหมาะสมกับประเภทของงาน	-	-
- กำหนดชั่วโมงการทำงานของคนงานไม่เกินกว่ากฎหมายกำหนด	โครงการจะกำหนดช่วงเวลาการทำงานของคนงานไม่ให้เกินกว่าที่กฎหมายกำหนด	-	-
- จัดหาอุปกรณ์ป้องกันส่วนบุคคล ได้แก่ ที่อุดหู (Ear Plug) ให้เพียงพอแก่คนงานและเป็นไปตามกฎระเบียบของกฎหมายแรงงาน รวมทั้งควบคุมให้คนงานแต่งกายให้รัดกุม	โครงการมีอุปกรณ์ป้องกันส่วนบุคคลที่เพียงพอต่อการใช้งานของคนงานและเป็นไปตามกฎระเบียบของกฎหมายแรงงาน	-	ภาคผนวก ข รูปที่ 39



ตารางที่ 3-1 (ต่อ)

มาตรการป้องกันและแก้ไขผลกระทบสิ่งแวดล้อม	รายละเอียดการปฏิบัติตามมาตรการ	ปัญหา อุปสรรค และการแก้ไข	เอกสารและรูปภาพ ประกอบมาตรการฯ
4.2 อาชีวอนามัยและความปลอดภัย (ต่อ) 2)ผลกระทบด้านสุขภาพต่อคนงานก่อสร้าง (ต่อ) <ul style="list-style-type: none"> - จัดให้มีการผลัดเปลี่ยนหมุนเวียนคนงานที่ปฏิบัติงานบริเวณที่มีแหล่งกำเนิดเสียงดัง เพื่อป้องกันผลกระทบที่อาจจะเกิดจากการสัมผัสเสียงดังเป็นเวลานานติดต่อกัน 	โครงการจะกำหนดช่วงเวลาการทำงานให้กับคนงานที่ปฏิบัติงานในสถานที่ที่มีเสียงดังให้เป็นไปตามที่กำหนด และจะผลัดเปลี่ยนหมุนเวียนคนงานที่สัมผัสระดับเสียงตลอดที่มีการดำเนินงาน เพื่อไม่ให้สัมผัสกับระดับเสียงที่มากเกินไป	-	-
<ul style="list-style-type: none"> - จัดอบรมคนงานเพื่อรับทราบเกี่ยวกับมาตรการป้องกันและลดผลกระทบสิ่งแวดล้อม และจัดให้มีวิศวกรที่ทำหน้าที่ควบคุมดูแลผู้รับเหมาก่อสร้างให้ปฏิบัติตามมาตรการป้องกันและแก้ไขผลกระทบสิ่งแวดล้อมด้านเสียงอย่างเคร่งครัด 	โครงการจัดให้มีการอบรมคนงานเพื่อรับทราบเกี่ยวกับมาตรการป้องกันและลดผลกระทบสิ่งแวดล้อม และจัดให้มีวิศวกรที่ทำหน้าที่ควบคุมดูแลผู้รับเหมาก่อสร้างให้ปฏิบัติตามมาตรการป้องกันและแก้ไขผลกระทบสิ่งแวดล้อมด้านเสียงอย่างเคร่งครัด	-	ภาคผนวก ข รูปที่ 28 และ 30
<ul style="list-style-type: none"> - ติดป้ายเตือน/กำชับ ให้พนักงานสวมใส่อุปกรณ์ลดเสียงส่วนบุคคล เช่น ที่อุดหู (Ear Plug) ขณะปฏิบัติงานทุกครั้ง 	โครงการได้ติดป้ายตัวอย่างการแต่งกายที่ถูกต้อง และกำชับให้คนงานสวมอุปกรณ์ป้องกันอันตรายส่วนบุคคลทุกครั้งก่อนปฏิบัติงาน	-	ภาคผนวก ข รูปที่ 32
<ul style="list-style-type: none"> - มาตรการควบคุมที่แหล่งกำเนิดความสั่นสะเทือน <ul style="list-style-type: none"> - เลือกใช้เสาเข็มเจาะในการก่อสร้าง - ใช้วัสดุป้องกันการสั่นสะเทือนรองไว้ใต้เครื่องจักรเช่น เครื่องขุดเจาะ - ใช้วัสดุป้องกันและดูดซับการสั่นสะเทือนหุ้มเครื่องมือ - ต้องดูแลบำรุงรักษาเครื่องจักรอยู่เสมอและตรวจสอบเครื่องมือ เครื่องจักรให้อยู่ในสภาพใช้งานได้ดี และปลอดภัย ตามระยะการใช้งานที่เหมาะสม รวมทั้งตรวจสอบปรับปรุงเป็นประจำทุกเดือน 	โครงการได้เลือกใช้เสาเข็มเจาะในการก่อสร้าง พร้อมทั้งจัดให้มีวัสดุป้องกันการสั่นสะเทือนรองไว้ใต้เครื่องจักร รวมทั้งตรวจสอบปรับปรุงเป็นประจำทุกเดือน	-	-
<ul style="list-style-type: none"> - มาตรการป้องกันและควบคุมที่ตัวบุคคล <ul style="list-style-type: none"> - กำหนดชั่วโมงการทำงานของคนงานไม่เกินกว่ากฎหมายกำหนด - ต้องจัดหาอุปกรณ์ป้องกันส่วนบุคคล เช่น เครื่องอุดหู (Ear Plug) หมวกกันกระแทก และรองเท้าหุ้มขี้เหล็ก เป็นต้น ให้เพียงพอกับคนงานและเป็นไปตามกฎระเบียบของกฎหมายแรงงาน รวมทั้งควบคุมให้คนงานแต่งกายให้รัดกุม 	โครงการจะกำหนดช่วงเวลาการทำงานของคนงานให้เป็นไปตามที่กำหนด และได้จัดหาอุปกรณ์ป้องกันส่วนบุคคลที่เพียงพอต่อการใช้งานของคนงานและเป็นไปตามกฎระเบียบของกฎหมายแรงงาน	-	ภาคผนวก ข รูปที่ 39



ตารางที่ 3-1 (ต่อ)

มาตรการป้องกันและแก้ไขผลกระทบสิ่งแวดล้อม	รายละเอียดการปฏิบัติตามมาตรการ	ปัญหา อุปสรรค และการแก้ไข	เอกสารและรูปภาพ ประกอบมาตรการฯ
4.2 อาชีวอนามัยและความปลอดภัย (ต่อ) 2)ผลกระทบด้านสุขภาพต่อคนงานก่อสร้าง (ต่อ) <ul style="list-style-type: none"> - ตรวจสอบและควบคุมดูแลให้มีการใช้อุปกรณ์ป้องกันอันตรายส่วนบุคคล อย่างถูกต้องและเหมาะสมกับประเภทของงาน 			
<ul style="list-style-type: none"> - ปฏิบัติตามมาตรการป้องกันและแก้ไขผลกระทบสิ่งแวดล้อมที่ระบุใน หัวข้อ 3.7 การบำบัดน้ำเสีย 	โครงการปฏิบัติตามมาตรการป้องกันและแก้ไขผลกระทบสิ่งแวดล้อมใน หัวข้อ 3.7 การบำบัดน้ำเสีย อย่างเคร่งครัด	-	-
<ul style="list-style-type: none"> - ปฏิบัติตามมาตรการป้องกันและแก้ไขผลกระทบสิ่งแวดล้อมที่ ระบุใน หัวข้อ 3.5 การจัดการมูลฝอยและสิ่งปฏิกูล 	โครงการปฏิบัติตามมาตรการป้องกันและแก้ไขผลกระทบสิ่งแวดล้อมใน หัวข้อ 3.5 การจัดการมูลฝอยและสิ่งปฏิกูล อย่างเคร่งครัด	-	-
<ul style="list-style-type: none"> - คั่วภาชนะหรือวัสดุที่ขังน้ำและไม่มีฝาปิด เช่น ถัง ครอบ และถาดรอง กระถางต้นไม้ก่อนเลิกกิจกรรมก่อสร้างของทุกวัน 	โครงการจัดให้มีเจ้าหน้าที่คั่วภาชนะหรือวัสดุที่ขังน้ำและไม่มีฝาปิด เช่น ถัง ครอบ และถาดรองกระถางต้นไม้ก่อนเลิกกิจกรรมก่อสร้างของทุกคน	-	-
<ul style="list-style-type: none"> - น้ำทิ้งจากการชำระล้างและทำความสะอาดสิ่งใดๆ จะต้องไม่ปล่อยให้ไหลนองตามพื้น เพื่อป้องกันไม่ให้เกิดน้ำขังบนพื้น ซึ่งอาจเป็นแหล่งเพาะพันธุ์ของยุง และแมลงต่างๆ 	โครงการจะไม่ปล่อยให้น้ำที่เกิดจากกิจกรรมต่างๆ ภายในพื้นที่โครงการไหลนอง และขังอยู่ในพื้นที่โครงการ เพื่อป้องกันการเกิดแหล่งเพาะพันธุ์ของยุงและแมลงต่างๆ	-	-
<ul style="list-style-type: none"> - ทำความสะอาดรางระบายน้ำฝนให้สะอาดอยู่เสมอ 	โครงการได้มีรางระบายน้ำเพื่อรวบรวมน้ำเข้าสู่บ่อตกตะกอน/ถังมูลฝอย เพื่อให้เศษดิน ทราย เศษหิน กรวด ทราย ที่ไหลมากับน้ำฝนตกตะกอน ก่อนระบายลงท่อระบายน้ำสาธารณะด้านหน้าโครงการ	-	-
<ul style="list-style-type: none"> - ดูแลรักษาความสะอาดของห้องน้ำและห้องส้วมอยู่เสมอ 	โครงการจัดให้มีเจ้าหน้าที่ดูแลรักษาความสะอาดของห้องน้ำและห้องส้วมอยู่เสมอ	-	ภาคผนวก ข รูปที่ 17
<ul style="list-style-type: none"> - เก็บรักษาอาหารในภาชนะที่ปิดมิดชิดและป้องกันการเข้าไปกีดแตะของหนู เช่น แก้ว กระเบื้องดินเผาหรือโลหะ เป็นต้น และล้างภาชนะใส่อาหารให้สะอาดป้องกันไม่ให้เป็นแหล่งดึงดูดให้หนู แมลงสาบ แมลงวันหรือสัตว์พาหะนำโรคต่างๆ เข้ามาหาอาหาร 	โครงการจัดให้มีการเก็บรักษาอาหารในภาชนะที่ปิดมิดชิดและป้องกันการเข้าไปกีดแตะของหนู เช่น แก้ว กระเบื้องดินเผาหรือโลหะ เป็นต้น และล้างภาชนะใส่อาหารให้สะอาดป้องกันไม่ให้เป็นแหล่งดึงดูดให้หนู แมลงสาบ แมลงวันหรือสัตว์พาหะนำโรคต่างๆ เข้ามาหาอาหาร	-	-



ตารางที่ 3-1 (ต่อ)

มาตรการป้องกันและแก้ไขผลกระทบสิ่งแวดล้อม	รายละเอียดการปฏิบัติตามมาตรการ	ปัญหา อุปสรรค และการแก้ไข	เอกสารและรูปภาพ ประกอบมาตรการฯ
4.2 อาชีวอนามัยและความปลอดภัย (ต่อ) 2)ผลกระทบด้านสุขภาพต่อคนงานก่อสร้าง (ต่อ) - นำเศษอาหารและขยะต่างๆ ไปทิ้งยังถังขยะที่จัดเตรียมให้เท่านั้น	โครงการจัดให้มีถังรองรับมูลฝอยที่เพียงพอต่อจำนวนคนงาน และมีการดูแล ตรวจสอบความแข็งแรงทนทานอยู่เสมอ		ภาคผนวก ข รูปที่ 23
- เลือกใช้ถังขยะที่มีฝาปิดมิดชิด ตัวถังเป็นวัสดุที่มีความทนต่อการกัดแทะของ หนู เช่น ถังโลหะ และถังต้องไม่รั่วซึม	โครงการจัดให้มีถังรองรับมูลฝอยที่เพียงพอต่อจำนวนคนงาน และมีการดูแล ตรวจสอบความแข็งแรงทนทานอยู่เสมอ		ภาคผนวก ข รูปที่ 23
- ปิดฝาถังขยะให้สนิทเพื่อป้องกันไม่ให้แมลงและสัตว์นำโรค เช่น หนู ยุง แมลงสาบ และแมลงวันใช้เป็นแหล่งอาหารหรือที่เพาะพันธุ์	โครงการจัดให้มีถังรองรับมูลฝอยที่เพียงพอต่อจำนวนคนงาน และมีการดูแล ตรวจสอบความแข็งแรงทนทานอยู่เสมอ		ภาคผนวก ข รูปที่ 23
- ซ่อมแซมรอยแตกหรือรอยแยกต่างๆ ตามท่อน้ำประปา เพื่อไม่ให้เป็นที่อยู่ อาศัยหรือแหล่งอาหารของแมลงสาบและสัตว์พาหะนำโรคต่างๆ เช่น หนูและ แมลงสาบ เป็นต้น	โครงการจัดให้มีเจ้าหน้าที่ดูแลและซ่อมแซมรอยแตกหรือรอยแยกต่างๆ ตาม ท่อน้ำประปาเพื่อไม่ให้เป็นที่อยู่อาศัยหรือแหล่งอาหารของแมลงสาบและสัตว์ พาหะนำโรคต่างๆ เช่น หนู และแมลงสาบ เป็นต้น	-	-
- จัดเก็บกองวัสดุอุปกรณ์ก่อสร้าง ตลอดจนของใช้ส่วนตัวคนงานให้มีความ สะอาดและเป็นระเบียบเรียบร้อย เพื่อไม่ให้เป็นที่หลบซ่อนของแมลงสาบ หนู และสัตว์พาหะนำโรคต่างๆ เช่น เห็บ หมัด และโลน (เหา) เป็นต้น	โครงการจัดให้มีพื้นที่สำหรับกองเก็บวัสดุอุปกรณ์ก่อสร้าง โดยมีการจัดวาง อย่างเป็นระเบียบ เพื่อไม่ให้เป็นที่หลบซ่อนของแมลงสาบหนูและสัตว์ พาหะอื่นๆ	-	ภาคผนวก ข รูปที่ 3
- กำจัดวัชพืชที่ขึ้นปกคลุมตามพื้นที่ว่างต่างๆ เพื่อไม่ให้เป็นที่เพาะพันธุ์ของ แมลงวันและเป็นแหล่งที่อยู่อาศัยของหนูหรือแมลงสาบด้วยวิธีการทางกายภาพ และไม่ใช้สารเคมี	โครงการจัดให้มีเจ้าหน้าที่ดูแลและกำจัดวัชพืชที่ขึ้นปกคลุมตามพื้นที่ว่างต่างๆ เพื่อไม่ให้เป็นที่เพาะพันธุ์ของแมลงวันและเป็นแหล่งที่อยู่อาศัยของหนูหรือ แมลงสาบด้วยวิธีการทางกายภาพและไม่ใช้สารเคมี	-	ภาคผนวก ข รูปที่ 46
- ห้ามคนงานก่อสร้างเลี้ยงสัตว์เลี้ยงใดๆ บริเวณพื้นที่ก่อสร้างและบ้านพักคนงาน เพื่อไม่ให้ตัวสัตว์เลี้ยงหรือมูลสัตว์ที่ถ่ายออกมาเป็นแหล่งอาหารของแมลงหรือ เป็นที่อยู่อาศัยและแหล่งเพาะพันธุ์ของสัตว์พาหะนำโรคต่างๆ เหา เห็บ หมัด เป็นต้น	โครงการกำหนดกฎระเบียบในการปฏิบัติร่วมกันของคนงานก่อสร้าง พร้อมทั้ง คอยกำชับดูแลคนงานก่อสร้างปฏิบัติตามอย่างเคร่งครัด	-	-



ตารางที่ 3-1 (ต่อ)

มาตรการป้องกันและแก้ไขผลกระทบสิ่งแวดล้อม	รายละเอียดการปฏิบัติตามมาตรการ	ปัญหา อุปสรรค และการแก้ไข	เอกสารและรูปภาพ ประกอบมาตรการฯ
<p>4.2 อาชีวอนามัยและความปลอดภัย (ต่อ)</p> <p>2)ผลกระทบด้านสุขภาพต่อคนงานก่อสร้าง (ต่อ)</p> <ul style="list-style-type: none"> - กำจัดแหล่งเพาะพันธุ์แมลงและสัตว์พาหะนำโรค เช่น หนู ยุง แมลงวัน และแมลงสาบ เป็นต้น รวมทั้งทำความสะอาดพื้นที่ให้เรียบร้อยทั้งก่อนและหลังการรื้อถอนบ้านพักคนงาน ได้แก่ <ul style="list-style-type: none"> - ปรับสภาพพื้นที่ให้ราบเรียบสม่ำเสมอเพื่อไม่ให้มีหลุมที่อาจเป็นแหล่งกักขังน้ำฝน - ทำความสะอาดพื้นที่ให้น้ำสะอาด ไม่ให้มีวัชพืชสิ่งปฏิกูล ขยะมูลฝอย ที่อาจเป็นแหล่งอาหารหรือแหล่งเพาะพันธุ์ของแมลงสาบ หนู และแมลงวัน เป็นต้น - กำจัดหนู โดยใช้วิธีใช้กรงดัก วางกาวดักหรืออาจใช้สารเคมีตามความเหมาะสม - ติดต่อให้หน่วยงานที่รับผิดชอบในพื้นที่มาจัดเก็บขยะและเศษวัสดุก่อสร้างไม่ให้ตกค้างอยู่ในพื้นที่ - สูดตะกอนในถังเกรอะภายหลังการก่อสร้างแล้วเสร็จและรื้อถอนห้องน้ำส้วมและปรับพื้นที่ให้เรียบร้อย - ทำประวัติคนงานก่อสร้างทุกคน 	<p>โครงการดำเนินการกำจัดแหล่งเพาะพันธุ์แมลงและสัตว์พาหะนำโรค รวมทั้งทำความสะอาดพื้นที่ให้เรียบร้อยอยู่เสมอ</p>	-	<p>ภาคผนวก ข</p> <p>รูปที่ 46</p>
<ul style="list-style-type: none"> - ตรวจสอบประวัติทางด้านสุขภาพของคนงานก่อสร้างเพื่อคัดกรองคนงานที่อาจเป็นโรคติดต่อร้ายแรงออกเสียก่อนจะรับเข้าทำงาน 	<p>ผู้รับเหมาจัดทำแฟ้มประวัติพร้อมเก็บสำเนาบัตรประชาชนคนงานก่อสร้างทุกคน กรณีเป็นแรงงานต่างด้าวจะต้องเป็นคนงานที่มีใบอนุญาตถูกต้องตามกฎหมายเท่านั้น</p>	-	-



ตารางที่ 3-1 (ต่อ)

มาตรการป้องกันและแก้ไขผลกระทบสิ่งแวดล้อม	รายละเอียดการปฏิบัติตามมาตรการ	ปัญหา อุปสรรค และการแก้ไข	เอกสารและรูปภาพ ประกอบมาตรการฯ
4.2 อาชีวอนามัยและความปลอดภัย (ต่อ) 2)ผลกระทบด้านสุขภาพต่อคนงานก่อสร้าง (ต่อ)			
- จัดให้มีการตรวจสุขภาพของคนงานก่อสร้างก่อนเข้าทำงาน และจะเป็นโรคติดต่อร้ายแรงออกเสียก่อนจะรับทำงาน	บริษัทผู้รับเหมาจัดให้มีการตรวจสุขภาพของคนงานประจำปี ตามกฎกระทรวงฯ กำหนด	-	ภาคผนวก ข รูปที่ 47
- จัดให้มีการตรวจสุขภาพของคนงานก่อสร้างก่อนเข้าทำงานและจะประสานงานกับหน่วยงานที่ใช้บริการทางการแพทย์และสาธารณสุขในพื้นที่เข้าหาตรวจสุขภาพคนงานเป็นประจำอย่างน้อย 1 ครั้ง/ปี ตามกฎกระทรวงฯ กำหนดหลักเกณฑ์และวิธีการตรวจสุขภาพของลูกจ้างและส่งผลการตรวจแก่พนักงาน	บริษัทผู้รับเหมาจัดให้มีการตรวจสุขภาพของคนงานประจำปี ตามกฎกระทรวงฯ กำหนด	-	ภาคผนวก ข รูปที่ 47
- ให้ความรู้ความเข้าใจเกี่ยวกับสุขอนามัยในการรับประทานอาหารที่ถูกต้องเพื่อป้องกันโรคติดต่อต่างๆ	โครงการดำเนินการให้ความรู้เกี่ยวกับสุขอนามัยที่ถูกต้อง เพื่อป้องกันการโรคต่างในช่วงกิจกรรม Morning Talk	-	-ภาคผนวก ข รูปที่ 48
- ให้ใช้ผ้าปิดปาก ปิดจมูก ทุกครั้งที่ไอหรือจาม	โครงการดำเนินการให้ความรู้เกี่ยวกับสุขอนามัยที่ถูกต้อง เพื่อป้องกันการโรคต่างในช่วงกิจกรรม Morning Talk	-	-ภาคผนวก ข รูปที่ 48
- โครงการต้องปฏิบัติตามมาตรการในการป้องกันโรคติดเชื้อไวรัสโคโรนา 2019 (COVID-19) ตามแนวทางของกรมควบคุมโรค ดังนี้ 1.1 บ้านพักคนงานก่อสร้าง - ทำความสะอาดห้องพักและพื้นที่ส่วนกลาง เปิดประตูหน้าต่างให้อากาศถ่ายเท - หากอยู่ร่วมกันหลายคนให้สวมหน้ากากทุกครั้ง ยกเว้นตอนนอนและทานอาหาร - ดูแลทำความสะอาดห้องน้ำหลังการใช้ทุกครั้ง	โครงการได้จัดทำแผนรับมือในการป้องกันโรคติดต่อ ไวรัสโคโรนา โดยจะเตรียมพื้นที่สำหรับกักตัวเมื่อพบว่ามีความเสี่ยงติดเชื้อ	-	-



ตารางที่ 3-1 (ต่อ)

มาตรการป้องกันและแก้ไขผลกระทบสิ่งแวดล้อม	รายละเอียดการปฏิบัติตามมาตรการ	ปัญหา อุปสรรค และการแก้ไข	เอกสารและรูปภาพ ประกอบมาตรการฯ
<p>4.2 อาชีวอนามัยและความปลอดภัย (ต่อ)</p> <p>2)ผลกระทบด้านสุขภาพต่อคนงานก่อสร้าง (ต่อ)</p> <p>- โครงการต้องปฏิบัติตามมาตรการในการป้องกันโรคติดเชื้อไวรัสโคโรนา 2019 (COVID-19) ตามแนวทางของกรมควบคุมโรค ดังนี้</p> <p>1.2 สถานที่ก่อสร้าง</p> <ul style="list-style-type: none"> - มีการคัดกรองไข้ หากมีอาการทางระบบทางเดินหายใจควรให้หยุดปฏิบัติงาน - จัดให้มีที่ล้างมือหรือเจลแอลกอฮอล์ให้เพียงพอ - จัดให้มีที่ทานอาหาร ไม่ทานรวมกันเป็นกลุ่มเว้นระยะอย่างน้อย 1.5 เมตร 	<p>โครงการจัดให้มีการตรวจ ATK เพื่อคัดกรองหาผู้ติดเชื้อภายในพื้นที่ก่อสร้าง สัปดาห์ละ 1 ครั้ง เพื่อป้องกันการแพร่ระบาดของไวรัสโคโรนา (Covid-19)</p>	-	-
<p>1.3 การเดินทางระหว่างที่พักและที่ทำงาน</p> <ul style="list-style-type: none"> - จัดรถรับส่งโดยจำกัดจำนวนคนและระบายอากาศได้ดี - สวมหน้ากากอนามัยตลอดเวลาและไม่จัดที่นั่งหันหน้าเข้าหากัน - ทำความสะอาดรถด้วยน้ำยาฆ่าเชื้อทุกครั้งหลังการใช้งาน - ไม่แวะระหว่างทางโดยไม่จำเป็น 	<p>โครงการจัดให้มีรถรับ-ส่ง คนงานที่เข้ามาทำงานภายในพื้นที่โครงการโดยจะ จำกัดจำนวนที่นั่งบนรถไม่ให้แออัดจนเกินไป และกำชับให้คนงานสวมหน้ากากอนามัยตลอดเวลา</p>	-	-
<p>1.4 การประชาสัมพันธ์</p> <ul style="list-style-type: none"> - หน่วยงานที่เกี่ยวข้อง ต้องสื่อสารมาตรการให้ผู้ประกอบการเข้าใจและปฏิบัติตาม - ผู้ประกอบการต้องสื่อสารมาตรการให้แรงงานเข้าใจและปฏิบัติตาม - กำหนดให้มีเจ้าหน้าที่ความปลอดภัย ทำการกำกับติดตามเป็นประจำ - ผู้ประกอบการต้องกำกับติดตามมาตรการอย่างสม่ำเสมอ 	<p>โครงการจะมีการประชาสัมพันธ์ และสื่อสารมาตรการป้องกันต่างๆ ให้คนงาน ในกิจกรรม Morning Talk ทุกเช้า เพื่อให้เข้าใจและรับรู้ถึงความสำคัญในการ ป้องกันตัวเอง</p>	-	-ภาคผนวก ข รูปที่ 48



ตารางที่ 3-1 (ต่อ)

มาตรการป้องกันและแก้ไขผลกระทบสิ่งแวดล้อม	รายละเอียดการปฏิบัติตามมาตรการ	ปัญหา อุปสรรค และการแก้ไข	เอกสารและรูปภาพ ประกอบมาตรการฯ
4.2 อาชีวอนามัยและความปลอดภัย (ต่อ) 2)ผลกระทบด้านสุขภาพต่อคนงานก่อสร้าง (ต่อ) <ul style="list-style-type: none"> - จัดให้มีผู้ประสานงานเฝ้าระวังโรคกับศูนย์บริการสาธารณสุขในพื้นที่ ตรวจสอบคัดกรองสุขภาพคนงานเป็นประจำทุกวัน หากพบว่ามีอาการป่วย เช่น มีไข้สูงกว่า 37.5 องศาเซลเซียส หรือมีอาการไอ จาม มีน้ำมูกหรือเหนื่อยหอบ ให้หยุดทำงานและไปพบแพทย์ทันทีและหากพบผู้มีอาการดังกล่าวมากกว่า 3 คน ให้แจ้งศูนย์บริการสาธารณสุขในพื้นที่ทันที 	โครงการมีการประสานงานเฝ้าระวังโรคกับศูนย์บริการสาธารณสุขในพื้นที่ ตรวจสอบคัดกรองสุขภาพคนงานเป็นประจำทุกวัน หากพบว่ามีอาการป่วย เช่น มีไข้สูงกว่า 37.5 องศาเซลเซียส หรือมีอาการไอ จาม มีน้ำมูกหรือเหนื่อยหอบ ให้หยุดทำงานและไปพบแพทย์ทันที	-	-
<ul style="list-style-type: none"> - ดูแลทำความสะอาดสถานที่ทำงาน ที่พัก ห้องน้ำอุปกรณ์และของที่ใช้ร่วมกัน 	โครงการจัดให้มีการดูแลทำความสะอาดสถานที่ทำงาน ที่พัก ห้องน้ำ อยู่เสมอ	-	ภาคผนวก ข รูปที่ 17
<ul style="list-style-type: none"> - จัดที่พักรับประทานอาหารและพักผ่อนอย่างสม่ำเสมอ 	โครงการจัดให้มีบ้านพักคนงาน และจัดให้มีเจ้าหน้าที่ดูแลทำความสะอาดอย่างสม่ำเสมอ	-	-
<ul style="list-style-type: none"> - จัดให้มีถังขยะที่มีฝาปิดมิดชิดเพื่อทิ้งหน้ากากอนามัยหรือกระดาษทิชชู 	โครงการได้จัดเตรียมถังรองรับขยะมูลฝอย เพื่อทิ้งหน้ากากอนามัยหรือกระดาษทิชชู	-	ภาคผนวก ข รูปที่ 31
<ul style="list-style-type: none"> - รวบรวมสถิติการเกิดโรคระบาด สาเหตุ พร้อมหาแนวทางแก้ไขปัญหา 	โครงการได้มีการรวมสถิติการเกิดโรคระบาด สาเหตุ พร้อมหาแนวทางแก้ไขปัญหารวบ	-	-
<ul style="list-style-type: none"> - ให้โครงการมีการฉีดวัคซีนป้องกันการโรคติดเชื้อไวรัสโคโรนา 2019 (COVID-19) ให้กับคนงานกลุ่มเสี่ยง 	โครงการได้จัดให้มีการการฉีดวัคซีนป้องกันการโรคติดเชื้อไวรัสโคโรนา 2019 (COVID-19) ให้กับคนงานกลุ่มเสี่ยง และรับคนงานที่มีการการฉีดวัคซีนแล้วเข้าทำงานเท่านั้น	-	-
<ul style="list-style-type: none"> - โครงการมีการตรวจการติดเชื้อไวรัสโคโรนา 2019 (Covid-19) ด้วย Antigen Test Kit (ATK) ให้กับคนงานก่อสร้างทุก 2 สัปดาห์ 	โครงการได้จัดให้มีการการฉีดวัคซีนป้องกันการโรคติดเชื้อไวรัสโคโรนา 2019 (COVID-19) ให้กับคนงานกลุ่มเสี่ยง และรับคนงานที่มีการการฉีดวัคซีนแล้วเข้าทำงานเท่านั้น	-	-



ตารางที่ 3-1 (ต่อ)

มาตรการป้องกันและแก้ไขผลกระทบสิ่งแวดล้อม	รายละเอียดการปฏิบัติตามมาตรการ	ปัญหา อุปสรรค และการแก้ไข	เอกสารและรูปภาพ ประกอบมาตรการฯ
4.2 อาชีวอนามัยและความปลอดภัย (ต่อ) 2)ผลกระทบด้านสุขภาพต่อคนงานก่อสร้าง (ต่อ) - ผู้รับเหมาต้องแจ้งกำชับคนงานไม่ให้บัวน้ำลายหรือน้ำหมากลงพื้นบริเวณ บ้านพักคนงานพื้นที่ก่อสร้าง และพื้นที่ชุมชน	โครงการกำชับให้ผู้ควบคุมงานดูแลคนงานไม่ให้บัวน้ำลายหรือน้ำหมากลงพื้น บริเวณบ้านพักคนงานพื้นที่ก่อสร้าง และพื้นที่ชุมชน	-	-
4.3 การสาธารณสุข 1)ผลกระทบด้านสุขภาพต่อประชาชนข้างเคียงโครงการ - ดำเนินการตามมาตรการป้องกันและแก้ไขผลกระทบสิ่งแวดล้อมด้านกายภาพ ชีวภาพ คุณค่าการใช้ประโยชน์ของมนุษย์อย่างเคร่งครัด เพื่อป้องกันผลกระทบ ด้านสุขภาพ	โครงการได้ปฏิบัติตามมาตรการอย่างเคร่งครัด	-	-
2)ผลกระทบด้านความปลอดภัยในชีวิตและทรัพย์สินต่อชุมชน - ติดป้ายสัญลักษณ์ ป้ายเตือนในบริเวณที่อาจเกิดอันตราย เช่น “เขตก่อสร้าง ห้ามเข้าก่อนได้รับอนุญาต” “ห้ามสูบบุหรี่” “ลดความเร็วรถยนต์” “เขต ก่อสร้างโปรดใช้ความระมัดระวัง” เป็นต้น ซึ่งขนาดของป้ายเตือนต้องมีขนาดที่ สามารถมองเห็นได้ชัดเจน	โครงการได้ติดป้ายสัญญาณจราจร และป้ายเตือนขณะทำงานติดไว้ในจุดที่ มองเห็นได้อย่างปลอดภัย ทั้งในพื้นที่ก่อสร้าง และนอกพื้นที่ก่อสร้างรวมถึง บริเวณทางเข้า-ออกโครงการเพื่อให้ชุมชน และผู้สัญจรผ่านไปมาบริเวณถนน หน้ทางเข้า-ออกโครงการ ได้เห็นและมีความระมัดระวังมากยิ่งขึ้น	-	ภาคผนวก ข รูปที่ 20
- การนำวัสดุอุปกรณ์ก่อสร้างขึ้นไปยังที่สูง ต้องผูกมัดของให้ถูกต้องและปลอดภัย หรือมีภาชนะใส่วัสดุสิ่งของหรือใช้ตาข่ายคลุมป้องกันการตกหล่นโดยมีแผ่นกัน ผ้าใบหรือตาข่ายรองรับ เพื่อป้องกันการกระเด็นของเศษวัสดุ	โครงการจัดทำ Protection เพื่อป้องกันการตกหล่นของคนงานก่อสร้าง และ สิ่งของ และได้จัดทำราวกันตกบริเวณขอบตึกที่จะไม่ได้ติดตั้งผนัง	-	ภาคผนวก ข รูปที่ 42 และ 43
- ทำ Chain Link ยื่นจากอาคารเพื่อกันเศษวัสดุหล่นและย้ายตามไปทุก 2-3 ชั้น	โครงการจัดทำ Protection เพื่อป้องกันการตกหล่นของคนงานก่อสร้าง และ สิ่งของ และได้จัดทำราวกันตกบริเวณขอบตึกที่จะไม่ได้ติดตั้งผนัง	-	ภาคผนวก ข รูปที่ 42 และ 43
- ทำแผงตาข่ายกันรอบอาคาร เมื่อย้าย Chain Link ไปแล้ว โดยใช้โครงเหล็กซึ่ง ด้วยตาข่ายถี่ทุกชั้น	โครงการจัดทำ Protection เพื่อป้องกันการตกหล่นของคนงานก่อสร้าง และ สิ่งของ และได้จัดทำราวกันตกบริเวณขอบตึกที่จะไม่ได้ติดตั้งผนัง	-	ภาคผนวก ข รูปที่ 42 และ 43



ตารางที่ 3-1 (ต่อ)

มาตรการป้องกันและแก้ไขผลกระทบสิ่งแวดล้อม	รายละเอียดการปฏิบัติตามมาตรการ	ปัญหา อุปสรรค และการแก้ไข	เอกสารและรูปภาพ ประกอบมาตรการฯ
4.3 การสาธารณสุข (ต่อ) 2)ผลกระทบด้านความปลอดภัยในชีวิตและทรัพย์สินต่อชุมชน (ต่อ) <ul style="list-style-type: none"> - พื้นที่วางวัสดุต้องมีพื้นที่ปูชิดติดกันไม่น้อยกว่า 35 ซม.และต้องจัดให้มีขอบกันวัสดุตกหล่น - นั่งร้านและเหนือช่องที่กำหนดเป็นทางเดินต้องจัดให้มีผ้าใบ/สังกะสี/ไม้แผ่นปิดรอบนอกนั่งร้าน เพื่อป้องกันอันตรายจากสิ่งของตกหล่น 	<p>โครงการจัดทำ Protection เพื่อป้องกันการตกหล่นของคอนกรีตก่อนก่อสร้าง และสิ่งของ และได้จัดทำราวกันตกบริเวณขอบตึกที่จะไม่ได้ติดตั้งผนัง</p> <p>โครงการดำเนินการปิดช่องว่างต่างๆ ที่อาจก่อให้เกิดอันตราย และมีการดูแลช่องทางขึ้น-ลง ไม่ให้มีสิ่งกีดขวาง</p>	-	ภาคผนวก ข รูปที่ 42 และ 43
3)ผลกระทบจากเศษวัสดุร่วงหล่นจากการก่อสร้าง <ul style="list-style-type: none"> - โครงการต้องมีการติดตั้งอุปกรณ์เครื่องยก และกวนซีเมนต์ที่มีประสิทธิภาพ เพื่อเคลื่อนย้ายอุปกรณ์สำหรับการก่อสร้าง โดยการติดตั้งการเคลื่อนย้ายอุปกรณ์ดังกล่าวต้องได้รับอนุมัติจากผู้ควบคุมงานก่อนหรืออย่างน้อยต้องได้รับความเห็นชอบจากผู้ควบคุมงานเสียก่อนจึงดำเนินการได้ และต้องมีการตรวจสอบเครื่องจักรอย่างสม่ำเสมอเพื่อให้เกิดความพร้อมในการใช้งานและป้องกันอุบัติเหตุที่อาจเกิดขึ้นได้ 	โครงการติดตั้งเครนโดยบริษัทผู้ชำนาญการ และมีการตรวจสอบความปลอดภัย ความแข็งแรงของอุปกรณ์อย่างสม่ำเสมอ	-	ภาคผนวก ข รูปที่ 13 ภาคผนวก ค ค-1
<ul style="list-style-type: none"> - จัดให้มีการประกันภัยความรับผิดชอบตามกฎหมายต่อชีวิตร่างกาย และทรัพย์สินของบุคคลภายนอกและแสดงสำเนาตารางกรมธรรม์ประกันภัยดังกล่าวไว้ที่เปิดเผยและเห็นได้ง่ายภายในพื้นที่ก่อสร้าง 	โครงการได้ทำกรมธรรม์ประกันภัย เพื่อรับผิดชอบ และชดใช้ความเสียหายที่เกิดขึ้นจากการก่อสร้างโครงการ ทั้งนี้หากมีผู้ที่ได้รับผลกระทบจากการก่อสร้างโครงการ ทางโครงการจะเข้าไปตรวจสอบและแก้ไขให้ในทันที	-	ภาคผนวก ค ค-4
<ul style="list-style-type: none"> - จัดให้มีวิศวกรดูแลการก่อสร้างอย่างใกล้ชิด และควบคุมการก่อสร้างให้ถูกต้องตามหลักวิศวกรรมให้ส่งผลกระทบต่อพื้นที่ข้างเคียงน้อยที่สุด 	โครงการมีทีมวิศวกรคอยควบคุมดูแลการก่อสร้างให้ถูกต้องตามหลักวิศวกรรมให้ส่งผลกระทบต่อพื้นที่ข้างเคียงน้อยที่สุด	-	-
<ul style="list-style-type: none"> - อุปกรณ์ช่วยยกจะต้องได้รับการทดสอบก่อนนำมาใช้งาน และห้ามใช้งานเกิดขีดความสามารถ 	โครงการจัดให้มีเจ้าหน้าที่ตรวจสอบอุปกรณ์ช่วยยกก่อนนำมาใช้	-	ภาคผนวก ข รูปที่ 13
<ul style="list-style-type: none"> - ผู้รับเหมาก่อสร้างต้องขออนุมัติแบบนั่งร้านจากควบคุมงานก่อสร้างก่อนติดตั้ง 	โครงการติดตั้งนั่งร้านสำหรับการปฏิบัติงานบนที่สูงตามหลักมาตรฐาน และมีการตรวจสอบความแข็งแรง ปลอดภัยตลอดระยะเวลาการก่อสร้าง	-	ภาคผนวก ข รูปที่ 41



ตารางที่ 3-1 (ต่อ)

มาตรการป้องกันและแก้ไขผลกระทบสิ่งแวดล้อม	รายละเอียดการปฏิบัติตามมาตรการ	ปัญหา อุปสรรค และการแก้ไข	เอกสารและรูปภาพ ประกอบมาตรการฯ
4.3 การสาธารณสุข (ต่อ) 3)ผลกระทบจากเศษวัสดุร่วงหล่นจากการก่อสร้าง (ต่อ) <ul style="list-style-type: none"> - ทำบันไดทางขึ้นลงชั่วคราวให้คนงานและจัดทำนั่งร้าน ขณะทำงานให้ทำราวกันตกสูง 80 เซนติเมตร โดยนั่งร้านต้องมั่นคงแข็งแรงและถูกต้องตามกฎหมายกระทรวงกำหนด 	โครงการติดตั้งนั่งร้านสำหรับการปฏิบัติงานบนที่สูงตามหลักมาตรฐาน และมีการตรวจสอบความแข็งแรง ปลอดภัยตลอดระยะเวลาก่อสร้าง	-	ภาคผนวก ข รูปที่ 41
<ul style="list-style-type: none"> - จัดให้มีลิฟต์ขนถ่ายวัสดุให้ครบถ้วน การจัดทำต้องควบคุมให้มั่นคงแข็งแรงตามกฎหมายกระทรวงกำหนด 	โครงการจัดให้มีลิฟต์ขนถ่ายวัสดุก่อสร้างที่ครบครัน และมีการติดตั้งที่มั่นคงแข็งแรงตามกฎหมายกระทรวงกำหนด	-	ภาคผนวก ข รูปที่ 49 และ 50
<ul style="list-style-type: none"> - วัสดุอุปกรณ์ทุกชนิดจะต้องไม่วางกีดขวางทางเดิน 	โครงการจัดให้มีคนงานคอยดูแลช่องทางขึ้น-ลง ไม่ให้มีสิ่งกีดขวาง	-	ภาคผนวก ข รูปที่ 45
<ul style="list-style-type: none"> - จัดเก็บทำความสะอาดพื้นที่ทำงานอย่างต่อเนื่อง 	โครงการจัดให้มีคนงานคอยดูแลทำความสะอาดพื้นที่ทำงานอย่างต่อเนื่อง	-	ภาคผนวก ข รูปที่ 51
4)ผลกระทบจากทาวเวอร์เครนที่ใช้ในการก่อสร้าง <ul style="list-style-type: none"> - ควบคุมการกวาดแขน (Boom) ของเครนให้อยู่ภายในพื้นที่โครงการ 	โครงการจัดให้มีเจ้าหน้าที่ควบคุมการกวาดแขน (Boom) ของเครนให้อยู่ภายในพื้นที่โครงการ	-	ภาคผนวก ข รูปที่ 52
<ul style="list-style-type: none"> - จัดให้มีคู่มือในการปฏิบัติงานกับเครื่องจักร เครื่องมือและอุปกรณ์ที่ใช้ในการก่อสร้าง 	โครงการจัดให้มีคู่มือในการปฏิบัติงานกับเครื่องจักร เครื่องมือและอุปกรณ์ที่ใช้ในการก่อสร้าง	-	-
<ul style="list-style-type: none"> - จัดให้มีการอบรม เพื่อให้คนงานก่อสร้างมีความรู้ความเข้าใจ ข้อห้าม ข้อควรระวัง และขั้นตอนวิธีการทำงานของเครื่องจักร เครื่องมือ และอุปกรณ์ที่ใช้ ในการก่อสร้างต่างๆ 	โครงการให้ดำเนินการจัดอบรมความรู้ความเข้าใจในการปฏิบัติงานที่ถูกต้องให้แก่คนงานและหัวหน้าที่คอยควบคุมงานงาน เพื่อการทำงานอย่างปลอดภัย	-	ภาคผนวก ข รูปที่ 28
<ul style="list-style-type: none"> - จัดให้มีแผนงานตรวจสอบการติดตั้งเครน โดยมีวิศวกรวิชาชีพเป็นผู้รับรอง 	โครงการจัดให้เจ้าหน้าที่ตรวจสอบเครื่องจักรกลที่ใช้ในการทำงานอยู่เสมอ	-	ภาคผนวก ข รูปที่ 13



ตารางที่ 3-1 (ต่อ)

มาตรการป้องกันและแก้ไขผลกระทบสิ่งแวดล้อม	รายละเอียดการปฏิบัติตามมาตรการ	ปัญหา อุปสรรค และการแก้ไข	เอกสารและรูปภาพ ประกอบมาตรการฯ
4.3 การสาธารณสุข (ต่อ) 4)ผลกระทบจากทาวเวอร์เครนที่ใช้ในการก่อสร้าง (ต่อ) - มีหนังสือแต่งตั้งผู้ควบคุมดูแล การทำงานติดตั้ง หรือรื้อถอนทาวเวอร์เครน	โครงการได้มีการแต่งตั้งผู้ควบคุมดูแลการทำงานติดตั้ง หรือรื้อถอนทาวเวอร์เครน	-	ภาคผนวก ข รูปที่ 13
- จัดให้มีผู้ควบคุมการใช้งานที่มีประสบการณ์ และองค์ความรู้ด้านงานยก อยู่ควบคุมการใช้งาน รวมทั้งจัดทำแผนงานก่อนการทำงานยก	โครงการจัดให้มีผู้ควบคุมการใช้งานที่มีประสบการณ์ และองค์ความรู้ด้านงานยก อยู่ควบคุมการใช้งาน รวมทั้งจัดทำแผนงานก่อนการทำงานยก	-	ภาคผนวก ข รูปที่ 53
- ค้นหาจุดที่อาจเกิดอันตราย หรือจุดที่ล่อแหลม อาจก่อให้เกิดอุบัติเหตุได้ (JSA)	โครงการจัดให้มีเจ้าหน้าที่ จป. ของโครงการเดินตรวจสอบหาจุดล่อแหลมที่อาจเกิดอุบัติเหตุอยู่เสมอ ตลอดระยะเวลาดำเนินการก่อสร้าง	—	
- มีการตรวจสอบสภาพอุปกรณ์เครื่องจักรกล ตามกฎหมายกำหนด (ปจ.1 ทุก 3 เดือน)	โครงการติดตั้งเครนโดยบริษัทผู้ชำนาญการ และมีการตรวจสอบความปลอดภัย ความแข็งแรงของอุปกรณ์อย่างสม่ำเสมอ	-	ภาคผนวก ข รูปที่ 13 ภาคผนวก ค ค-1
- ตรวจสอบสภาพของโครงเหล็กของปั้นจั่น และนอตยึดโครง ครบถ้วน และไม่ชำรุด	โครงการจัดให้เจ้าหน้าที่หมั่นตรวจสอบเครื่องจักรกลที่ใช้ในการทำงานอยู่เสมอ	-	ภาคผนวก ข รูปที่ 13 ภาคผนวก ค ค-1
- ตรวจสอบสภาพลวดสลิงต้องไม่โดนความร้อนทำลายไม่เป็นสนิมฝุ่กร่อนไม่หักงอ หรือขมวดเป็นปม อันทำให้ขีดความสามารถลดลง	โครงการได้จัดให้มีเจ้าหน้าที่ตรวจสอบสภาพลวดสลิงต้องไม่โดนความร้อนทำลายไม่เป็นสนิมฝุ่กร่อนไม่หักงอ หรือขมวดเป็นปมอัน ทำให้ขีดความสามารถลดลง	-	ภาคผนวก ข รูปที่ 13
- ตรวจสอบสภาพตัวสะเก็นต้องระบุถึงขนาดสามารถอ่านได้อย่างชัดเจน	โครงการจัดให้เจ้าหน้าที่ตรวจสอบสภาพตัวสะเก็นต้องระบุถึงขนาดสามารถอ่านได้อย่างชัดเจน	-	ภาคผนวก ข รูปที่ 13



ตารางที่ 3-1 (ต่อ)

มาตรการป้องกันและแก้ไขผลกระทบสิ่งแวดล้อม	รายละเอียดการปฏิบัติตามมาตรการ	ปัญหา อุปสรรค และการแก้ไข	เอกสารและรูปภาพ ประกอบมาตรการฯ
4.3 การสาธารณสุข (ต่อ) 4)ผลกระทบจากทาวเวอร์เครนที่ใช้ในการก่อสร้าง (ต่อ) - มีป้ายห้าม ป้ายเตือนให้ระวังห้ามผ่านเข้าเขตที่อาจทำให้เกิดอันตราย	โครงการได้ติดป้ายสัญญาณจราจร และป้ายเตือนขณะทำงานติดไว้ในจุดที่มองเห็นได้อย่างปลอดภัย ทั้งในพื้นที่ก่อสร้าง และนอกพื้นที่ก่อสร้างรวมถึงบริเวณทางเข้า-ออกโครงการเพื่อให้ชุมชน และผู้สัญจรผ่านไปมาบริเวณถนนหน้าทางเข้า-ออกโครงการ ได้เห็นและมีความระมัดระวังมากยิ่งขึ้น	-	ภาคผนวก ข รูปที่ 20
- กำหนดให้คนงานสวมใส่อุปกรณ์ป้องกันภัยส่วนบุคคล (PPE) เช่น หมวกนิรภัย รองเท้านิรภัย เข็มขัดนิรภัย เป็นต้น	โครงการควบคุมให้ผู้ปฏิบัติงานสวมใส่อุปกรณ์ป้องกันอันตรายส่วนบุคคลเพื่อป้องกันอันตรายที่อาจเกิดจากการปฏิบัติงาน	-	ภาคผนวก ข รูปที่ 38
- มีการขออนุญาตจากผู้ควบคุมงานในการทำงานติดตั้งหรือรื้อถอนทาวเวอร์เครนทุกครั้ง	โครงการได้ดำเนินการขออนุญาตจากผู้ควบคุมงานในการทำงานติดตั้งหรือรื้อถอนทาวเวอร์เครนทุกครั้ง	-	-
4.4 ประวัติศาสตร์และโบราณคดี -	-	-	-
4.5 สุนทรียภาพและการท่องเที่ยว - ดูแลการก่อสร้างโครงการให้เป็นไปตามแบบที่ได้ออกแบบไว้	โครงการจัดให้มีเจ้าหน้าที่วิศวกรประจำโครงการดูแลและควบคุมระดับพื้นที่ก่อสร้างให้เป็นไปตามแบบแปลนที่ออกแบบไว้	-	ภาคผนวก ค ค-6
- จัดทำรั้วชั่วคราวเป็นรั้ว Metal Sheet สูง 6 เมตรโดยรอบแนวเขตที่ดิน	โครงการได้ติดตั้ง Metal Sheet สูง 6 เมตร เป็นรั้วชั่วคราวรอบบริเวณพื้นที่โครงการ ตลอดระยะเวลาการก่อสร้าง ซึ่งปัจจุบันได้ทำรั้วถาวรของโครงการแล้ว	-	ภาคผนวก ข รูปที่ 2
- จัดพื้นที่เก็บวัสดุอุปกรณ์ในการก่อสร้างที่เป็นสัดส่วนแยกกับบริเวณเก็บกองเศษวัสดุก่อสร้างอย่างชัดเจน	โครงการจัดให้มีพื้นที่สำหรับกองเก็บวัสดุอุปกรณ์ก่อสร้าง โดยมีการจัดวางอย่างเป็นระเบียบ เพื่อป้องกันการกระจายของฝุ่นละออง และป้องกันวัสดุอุปกรณ์สัมผัสกับสภาพแวดล้อมภายนอก	-	ภาคผนวก ข รูปที่ 3



ตารางที่ 3-1 (ต่อ)

มาตรการป้องกันและแก้ไขผลกระทบสิ่งแวดล้อม	รายละเอียดการปฏิบัติตามมาตรการ	ปัญหา อุปสรรค และการแก้ไข	เอกสารและรูปภาพ ประกอบมาตรการฯ
4.5 สุนทรียภาพและการท่องเที่ยว (ต่อ) <ul style="list-style-type: none"> - จัดวัสดุปิดคลุมอาคารเป็นผ้าใบก่อสร้าง (Mesh Sheet) คลุมตัวอาคารที่มีการก่อสร้างตลอดระยะเวลาก่อสร้าง 	โครงการได้ติดตั้ง Mesh Sheet ตลอดความสูงของอาคารที่กำลังก่อสร้าง เพื่อลดผลกระทบด้านทัศนียภาพ และป้องกันการฟุ้งกระจายของฝุ่นละอองออกไปสู่ภายนอกโครงการ	-	ภาคผนวก ข รูปที่ 7
<ul style="list-style-type: none"> - จัดเจ้าหน้าที่ดูแลสภาพแวดล้อม โดยรอบโครงการในช่วงการก่อสร้างให้สะอาดเรียบร้อย 	โครงการจัดให้มีเจ้าหน้าที่ดูแลสภาพแวดล้อม โดยรอบพื้นที่โครงการในช่วงการก่อสร้างให้สะอาดเรียบร้อย	-	ภาคผนวก ข รูปที่ 54
4.6 การบดบังทัศนทางลมและแสงแดด <ul style="list-style-type: none"> - โครงการต้องแจ้งให้ผู้พักอาศัยในอาคารใกล้เคียงโครงการทราบในกรณีที่ได้รับผลกระทบด้านการบดบังทัศนทางลมและแสงแดดจากการก่อสร้างอาคารโครงการซึ่งผู้ที่ได้รับผลกระทบดังกล่าวสามารถแจ้งหรือหารือกับโครงการเพื่อแก้ไขผลกระทบดังกล่าวได้ตั้งแต่เริ่มดำเนินการก่อสร้างอาคารจนถึงก่อสร้างแล้วเสร็จ และต่อเนื่องไปจนถึงโครงการเปิดใช้อาคารแล้วเป็นเวลา 1 ปีเนื่องจากครอบคลุมทุกฤดูกาลที่ได้รับผลกระทบแล้วโดยบริษัท เซ็นทรัลพัฒนา เรชชีเด็นซ์ จำกัด (เจ้าของโครงการ) จะเป็นผู้รับผิดชอบ ผลกระทบที่เกิดขึ้นจากการบดบังทัศนทางลมและแสงแดดของผู้พักอาศัยในอาคารใกล้เคียงโครงการ โดยติดต่อได้ที่ 02-667-5555 ต่อ 3304 หรือ siartidacentralpattana.co.th อย่างไรก็ตามเนื่องจากผู้ที่ได้รับผลกระทบจากการบดบังทัศนทางลมและแสงแดดอาจได้รับผลกระทบไม่เท่ากัน ดังนั้นหลักเกณฑ์และเงื่อนไขในการชดเชยหรือการดำเนินการแก้ไขผลกระทบให้เป็นไปตามข้อตกลงระหว่างผู้ได้รับความเสียหายจากเหตุดังกล่าวกับบริษัท เซ็นทรัลพัฒนาเรชชีเด็นซ์ จำกัด (เจ้าของโครงการ) ในกรณีที่ไม่สามารถตกลงกันได้ให้ปฏิบัติตามพระราชบัญญัติการไกล่เกลี่ยข้อพิพาท พ.ศ. 2562 โดยบริษัท เซ็นทรัลพัฒนา เรชชีเด็นซ์ จำกัด (เจ้าของโครงการ) เป็นผู้รับผิดชอบค่าใช้จ่ายทั้งหมดที่อาจเกิดขึ้นจากกระบวนการดังกล่าว 	ขณะติดตามตรวจสอบ เดือน มิถุนายน 2568 ทางโครงการยังไม่พบเรื่องร้องเรียนหรือแจ้งข้อมูลเกี่ยวกับการรบกวนคลื่นสัญญาณโทรทัศน์ของบ้านพักอาศัยข้าง ทั้งนี้หากพบปัญหาดังกล่าวทางโครงการจะดำเนินการตามมาตรการที่กำหนด	-	-



ตารางที่ 3-1 (ต่อ)

มาตรการป้องกันและแก้ไขผลกระทบสิ่งแวดล้อม	รายละเอียดการปฏิบัติตามมาตรการ	ปัญหา อุปสรรค และการแก้ไข	เอกสารและรูปภาพ ประกอบมาตรการฯ
<p>4.6 การบดบังทิศทางลมและแสงแดด (ต่อ)</p> <p>- กรณีที่ผู้ได้รับผลกระทบที่มีการติดตั้งระบบโซลาร์รูฟ/โซลาร์เซลล์ก่อนการก่อสร้างโครงการ พบว่า ภายหลังจากที่เริ่มดำเนินการก่อสร้างอาคารจนอาคารสร้างแล้วเสร็จ และต่อเนื่องไปจนถึงโครงการเปิดใช้อาคารแล้วเป็นเวลา 1 ปี หากได้รับผลกระทบจากการบดบังแสงแดดจากอาคารโครงการ เอสเซ้นท์ นครสวรรค์ (Escent Nakhon Sawan) ทำให้พลังงานไฟฟ้าที่ผลิตได้จากแผงโซลาร์เซลล์ที่ติดตั้งไว้มีค่าลดลงจากเดิมสามารถจ่ายมายังโครงการพร้อมข้อมูลประกอบการได้รับผลกระทบ โดยบริษัท เซ็นทรัลพัฒนา เรชชีเด็นซ์ จำกัด (เจ้าของโครงการ) จะดำเนินการชดเชย</p> <p>เยียวยาให้ตามความเหมาะสมในแต่ละกรณี โดยความรับผิดชอบในการดำเนินการชดเชยเยียวยา/แก้ไขผลกระทบให้แก่ผู้ได้รับผลกระทบจะสิ้นสุดลงหลังจากการเปิดใช้อาคารแล้วเป็นเวลา 1 ปีเนื่องจากครอบคลุมทุกฤดูกาลที่ได้รับผลกระทบแล้ว</p>	<p>ขณะติดตามตรวจสอบ เดือน มิถุนายน 2568 ทางโครงการยังไม่พบเรื่องร้องเรียนหรือแจ้งข้อมูลเกี่ยวกับการรบกวนคลื่นสัญญาณโทรศัพท์ของบ้านพักอาศัยข้าง ทั้งนี้หากพบปัญหาดังกล่าวทางโครงการจะดำเนินการตามมาตรการที่กำหนด</p>	-	-



บทที่ 4

ผลการปฏิบัติตามมาตรการติดตามตรวจสอบผลกระทบสิ่งแวดล้อม



ผลการปฏิบัติตามมาตรการติดตามตรวจสอบผลกระทบสิ่งแวดล้อม

จากมาตรการติดตามตรวจสอบผลกระทบสิ่งแวดล้อม โครงการ เอสเซ็นต์ นครสวรรค์ (Escent Nakhon Sawan) (ระยะก่อสร้าง) ของบริษัท เซ็นทรัลพัฒนา เรซซิเดนซ์ จำกัด ตามมาตรการฯ เห็นชอบของโครงการได้ระบุให้โครงการดำเนินการติดตามตรวจสอบคุณภาพสิ่งแวดล้อม ได้แก่ คุณภาพอากาศในบรรยากาศโดยทั่วไป ระดับเสียงโดยทั่วไป ความสั่นสะเทือน และคุณภาพน้ำทิ้ง ทั้งนี้เจ้าของโครงการดำเนินการจัดจ้าง บริษัท ทีเอ็นพี เอ็นไวรอนเม้นท์ จำกัด เป็นผู้ดำเนินการติดตามตรวจสอบคุณภาพสิ่งแวดล้อม ระหว่างเดือนมกราคม ถึง เดือนมิถุนายน พ.ศ. 2568 ซึ่งมีขอบเขตการดำเนินงานตรวจวัดคุณภาพสิ่งแวดล้อมดัง ตารางที่ 4-1

ตารางที่ 4-1 ขอบเขตการดำเนินงานตรวจวัดคุณภาพสิ่งแวดล้อม

สถานีตรวจวัด	พารามิเตอร์ที่ตรวจวัด	ความถี่ในการตรวจวัด
พื้นที่โครงการ	- ฝุ่นละอองรวมขนาดไม่เกิน 100 ไมครอน - ฝุ่นละอองขนาดไม่เกิน 10 ไมครอน	- ช่วงงานเสาเข็มและฐานราก ตรวจวัดทุกวัน - ช่วงงานโครงสร้าง เดือนละ 1 ครั้ง (ครั้งละ 1 วันต่อเนื่อง)
	- CO (ปริมาณก๊าซคาร์บอนมอนอกไซด์) - NO ₂ (ปริมาณก๊าซไนโตรเจนไดออกไซด์) - SO ₂ (ปริมาณก๊าซซัลเฟอร์ไดออกไซด์) - HC (ปริมาณสารประกอบก๊าซไฮโดรคาร์บอน)	- ช่วงงานโครงสร้าง เดือนละ 1 ครั้ง (ครั้งละ 1 วันต่อเนื่อง)
	- ระดับเสียงโดยทั่วไป - ระดับเสียงรบกวน	- ช่วงงานเสาเข็มและฐานราก ตรวจวัดทุกวัน - ช่วงงานโครงสร้าง เดือนละ 1 ครั้ง (ครั้งละ 1 วันต่อเนื่อง)
	- ความสั่นสะเทือน	- ช่วงงานเสาเข็มและฐานราก ตรวจวัดทุกวัน - ช่วงงานโครงสร้าง เดือนละ 1 ครั้ง (ครั้งละ 1 วันต่อเนื่อง)
	- คุณภาพน้ำทิ้ง	- เดือนละ 1 ครั้ง
พื้นที่อ่อนไหว (วิทยาลัยเทคโนโลยี ภาคเหนือ)	- ฝุ่นละอองรวมขนาดไม่เกิน 100 ไมครอน - ฝุ่นละอองขนาดไม่เกิน 10 ไมครอน	- ช่วงงานเสาเข็มและฐานราก เดือนละ 1 ครั้ง (ครั้งละ 3 วันต่อเนื่อง) - ช่วงงานโครงสร้าง เดือนละ 1 ครั้ง (ครั้งละ 3 วันต่อเนื่อง)
	- CO (ปริมาณก๊าซคาร์บอนมอนอกไซด์) - NO ₂ (ปริมาณก๊าซไนโตรเจนไดออกไซด์) - SO ₂ (ปริมาณก๊าซซัลเฟอร์ไดออกไซด์) - HC (ปริมาณสารประกอบก๊าซไฮโดรคาร์บอน)	- ช่วงงานโครงสร้าง เดือนละ 1 ครั้ง (ครั้งละ 3 วันต่อเนื่อง)
	- ระดับเสียงโดยทั่วไป - ระดับเสียงรบกวน	- ช่วงงานเสาเข็มและฐานราก เดือนละ 1 ครั้ง (ครั้งละ 3 วันต่อเนื่อง) - ช่วงงานโครงสร้าง เดือนละ 1 ครั้ง (ครั้งละ 3 วันต่อเนื่อง)



ตารางที่ 4-2 ผลการปฏิบัติตามมาตรการติดตามตรวจสอบผลกระทบสิ่งแวดล้อม โครงการ เอสเซ็นต์ นครสวรรค์ (Escent Nakhon Sawan) (ระยะก่อสร้าง) ของบริษัท เซ็นทรัลพัฒนา เรซซิเดนซ์ จำกัด ระหว่างเดือนมกราคม ถึง เดือนมิถุนายน พ.ศ. 2568

ดัชนีคุณภาพสิ่งแวดล้อมที่ต้องติดตามตรวจสอบ		จุดเก็บตัวอย่าง/จุดดำเนินการ	ความถี่ของการตรวจวัดหรือการเก็บตัวอย่าง	ผลการปฏิบัติตามมาตรการ	ปัญหา อุปสรรค และการแก้ไข
1.	สภาพภูมิประเทศ - ตรวจสอบระดับพื้นที่ก่อสร้างให้เป็นไปตามแบบแปลนที่ออกแบบไว้โดยกล้องวัดระดับดินถม - ตรวจสอบสภาพรั้วชั่วคราวโดยรอบพื้นที่ก่อสร้างให้อยู่ในสภาพดีเสมอ	- บริเวณพื้นที่ก่อสร้าง - บริเวณรั้วรอบพื้นที่ก่อสร้าง	- 1 ครั้ง ภายหลังจากปรับถมพื้นที่ - 1 ครั้ง/สัปดาห์ ในระยะก่อสร้าง	โครงการได้ปรับสภาพพื้นที่โครงการก่อนเริ่มดำเนินการก่อสร้าง และจัดให้มีเจ้าหน้าที่ตรวจสอบสภาพรั้วชั่วคราวโดยรอบพื้นที่ก่อสร้างให้อยู่ในสภาพดีเสมอ	-
2. 2.1	คุณภาพอากาศ และมลพิษทางอากาศ ฝุ่นละออง - TSP เก็บตัวอย่างโดยวิธี High volume Air Sampler และ ตรวจวัดด้วยวิธี Gravimetric Method - PM ₁₀ เก็บตัวอย่างโดยวิธี High volume PM ₁₀ Air Sampler และตรวจวัดด้วยวิธี Gravimetric Method	- บริเวณพื้นที่ก่อสร้างโครงการ 1 สถานี - บริเวณพื้นที่อ่อนไหว 1 สถานี ได้แก่ วิทยาลัยเทคโนโลยีภาคเหนือ	บริเวณพื้นที่ก่อสร้าง - งานเสาเข็มและฐานรากตรวจวัดทุกวัน และรายงานผลทุกสัปดาห์ - งานโครงสร้าง งานสถาปัตยกรรม และงานตกแต่ง ตรวจวัด 1 ครั้ง/เดือน โดยแต่ละครั้งตรวจวัด 3 วัน ต่อเนื่องครอบคลุมวันหยุดก่อสร้าง 1 วันและรายงานผลทุกเดือน	โครงการได้จัดจ้าง บริษัท ทีเอ็นพี เอ็นไวรอนเม้นท์ จำกัด เข้ามาติดตั้งเครื่องตรวจวัดคุณภาพสิ่งแวดล้อม	-



ตารางที่ 4-2 (ต่อ)

ดัชนีคุณภาพสิ่งแวดล้อมที่ต้องติดตามตรวจสอบ	จุดเก็บตัวอย่าง/จุดดำเนินการ	ความถี่ของการตรวจวัดหรือการเก็บตัวอย่าง	ผลการปฏิบัติตามมาตรการ	ปัญหา อุปสรรค และการแก้ไข
2.1 ฝุ่นละออง (ต่อ) - ตรวจสอบให้มีการจัดวัสดุปิดคลุมอาคารขณะก่อสร้าง	- บริเวณพื้นที่ก่อสร้าง	- ทุกวันในระยะก่อสร้าง	โครงการจัดให้มีพื้นที่สำหรับกองเก็บวัสดุอุปกรณ์ก่อสร้าง และปิดคลุมวัสดุอุปกรณ์ก่อสร้างทุกครั้งหลังการใช้งาน	-
- ตรวจสอบให้รถบรรทุกที่ใช้ขนส่งวัสดุก่อสร้างต่างๆ ต้องมีผ้าใบคลุมอย่างมิดชิดเพื่อป้องกันการรบกวนของฝุ่น	- รถบรรทุกวัสดุอุปกรณ์ก่อสร้างของโครงการ	- ทุกวันในระยะก่อสร้าง	โครงการจัดให้มีผ้าใบปิดคลุมท้ายรถบรรทุกทุกคันที่เข้า-ออกโครงการ เพื่อป้องกันการรบกวนของเศษดิน เศษวัสดุอุปกรณ์ก่อสร้างขณะการขนย้าย	-
2.2 มลพิษทางอากาศ - CO ตรวจวัดด้วยวิธี Non Dispersive Infrared Method - NO ₂ ตรวจวัดด้วยวิธี Chemiluminescence หรือวิธีเทียบเท่า - SO ₂ ตรวจวัดด้วยวิธี Pararosaniline หรือ วิธีเทียบเท่า - THC ตรวจวัดด้วยวิธี Gas Sampling Bag, Gas Chromotography หรือ วิธีเทียบเท่า	- บริเวณพื้นที่ก่อสร้างโครงการ 1 สถานี - บริเวณพื้นที่อ่อนไหว 1 สถานี ได้แก่ วิทยาลัยเทคโนโลยีภาคเหนือ	- งาน ก่อสร้าง งานสถาปัตยกรรม และงานตกแต่ง ตรวจวัด 1 ครั้ง/เดือน โดยแต่ละครั้งตรวจวัด 3 วันต่อเนื่องครอบคลุมวันหยุดก่อสร้าง1วัน และรายงานผลทุกเดือน	โครงการได้จัดจ้าง บริษัท ทีเอ็นพี เอ็นไวรอนเม้นท์ จำกัด เข้ามาติดตั้งเครื่องตรวจวัดคุณภาพสิ่งแวดล้อม	-



ตารางที่ 4-2 (ต่อ)

	ดัชนีคุณภาพสิ่งแวดล้อมที่ต้องติดตามตรวจสอบ	จุดเก็บตัวอย่าง/จุดดำเนินการ	ความถี่ของการตรวจวัดหรือการเก็บตัวอย่าง	ผลการปฏิบัติตามมาตรการ	ปัญหา อุปสรรค และการแก้ไข
3	ระดับเสียง - ระดับเสียงสูงสุด (Lmax) - ระดับเสียงเฉลี่ย 24 ชั่วโมง (Leq 24 hr) - ระดับเสียงรบกวน - ระดับเสียงเปอร์เซ็นต์ไทล์ที่ 90 (L90)	- บริเวณ พื้นที่ ที่ ก่อ สร้าง โครงการ 1 สถานี	<u>บริเวณพื้นที่ก่อสร้าง</u> - งานเสาเข็มและฐานรากตรวจวัดทุกวัน และรายงานผลทุกสัปดาห์ - งานโครงสร้าง งานสถาปัตยกรรม และงานตกแต่ง ตรวจวัด 1 ครั้ง/เดือน โดยแต่ละครั้งตรวจวัด 3 วันต่อเนื่อง ครอบคลุมวันหยุดก่อสร้าง1วันและ รายงานผลทุกเดือน <u>บริเวณวิทยาลัยเทคโนโลยีภาคเหนือ</u> - งานเสาเข็ม และฐานราก งาน โครงสร้าง งานสถาปัตยกรรม และงาน ตกแต่ง ตรวจวัด 1 ครั้ง/เดือน โดยแต่ละครั้งตรวจวัด 3 วันต่อเนื่องครอบคลุม วันหยุดก่อสร้าง1วันและรายงานผลทุก เดือน	โครงการได้จัดจ้าง บริษัท ทีเอ็นพี เอ็นไวรอน เม้นท์ จำกัด เข้ามาติดตั้งเครื่องตรวจวัด คุณภาพสิ่งแวดล้อม	-



ตารางที่ 4-2 (ต่อ)

ดัชนีคุณภาพสิ่งแวดล้อมที่ต้องติดตามตรวจสอบ		จุดเก็บตัวอย่าง/จุดดำเนินการ	ความถี่ของการตรวจวัดหรือการเก็บตัวอย่าง	ผลการปฏิบัติตามมาตรการ	ปัญหา อุปสรรค และการแก้ไข
4	ความสั่นสะเทือน - ตรวจวัดค่าความเร็วคลื่นอนุภาคสูงสุด (Peak Particle Velocity PPV)	- บริเวณพื้นที่ก่อสร้างโครงการ 1 สถานี	- ช่วงเสาเข็มและฐานรากตรวจวัดทุกวันและรายงานผลทุกสัปดาห์ - ช่วงงานโครงสร้างงานสถาปัตยกรรมและงานตกแต่งภายในตรวจวัด 1 ครั้ง/เดือน โดยแต่ละครั้งตรวจวัด 3 วันต่อเนื่องครอบคลุมวันหยุดก่อสร้าง 1 วันและรายงานผลทุกเดือน	โครงการได้จัดจ้าง บริษัท ทีเอ็นพี เอ็นไวรอนเม้นท์ จำกัด เข้ามาติดตั้งเครื่องตรวจวัดคุณภาพสิ่งแวดล้อม	-
5	ทรัพยากรดินและการพังทลายของดิน - ตรวจสอบความมั่นคงและแข็งแรงของกำแพงกันดินโดยวิศวกรโครงสร้าง	- บริเวณพื้นที่ก่อสร้าง Sheet Pile	- 1 ครั้ง/สัปดาห์ ในช่วงที่มีการก่อสร้างเสาเข็มและฐานรากอาคาร	โครงการจัดให้มีเจ้าหน้าที่ตรวจสอบความมั่นคงและแข็งแรงของกำแพงกันดินโดยวิศวกรโครงสร้าง	-
	- ตรวจสอบระดับพื้นดินที่ก่อสร้างให้เป็นไปตามแบบแปลนที่ออกแบบไว้เพื่อไม่ให้กระทบต่อพื้นที่ข้างเคียงพื้นที่โครงการ โดยส่องกล้องวัดระดับดินถม	- บริเวณรอบพื้นที่ก่อสร้าง	- 1 ครั้ง ภายหลังจากปรับถมพื้นที่	โครงการได้จัดให้มีเจ้าหน้าที่ตรวจสอบระดับพื้นดินที่ก่อสร้างให้เป็นไปตามแบบแปลนที่ออกแบบไว้เพื่อไม่ให้กระทบต่อพื้นที่ข้างเคียงพื้นที่โครงการ โดยส่องกล้องวัดระดับดินถม	-



ตารางที่ 4-2 (ต่อ)

ดัชนีคุณภาพสิ่งแวดล้อมที่ต้องติดตามตรวจสอบ		จุดเก็บตัวอย่าง/จุดดำเนินการ	ความถี่ของการตรวจวัดหรือการเก็บตัวอย่าง	ผลการปฏิบัติตามมาตรการ	ปัญหา อุปสรรค และการแก้ไข
6	น้ำใช้ - ตรวจสอบการไหล การแตก/รั่วซึมของท่อประปาและถังเก็บน้ำ	- บริเวณพื้นที่ก่อสร้างโครงการ	- 1ครั้ง/สัปดาห์ ตลอดระยะก่อสร้าง	โครงการได้จัดให้มีเจ้าหน้าที่ ตรวจสอบการไหล การแตก/รั่วซึมของท่อประปาและถังเก็บน้ำ	-
7	การบำบัดน้ำเสีย				
7.1	คุณภาพน้ำทิ้ง - ความเป็นกรดและด่าง (pH) - ค่าบีโอดี (BOD) - สารแขวนลอย (Suspended Solids) - ตะกอนหนัก (Settleable Solids) - ซัลไฟด์ (Sulfids) - สารละลายได้ทั้งหมด (Total Dissolved Solids) - ไขมันและน้ำมัน (Fat, Grease & Oil) - ไนโตรเจน (TKN)	- บริเวณบ่อดักขยะก่อนระบายออกสู่ท่อระบายน้ำภายนอกโครงการ	- 1ครั้ง/สัปดาห์ ตลอดระยะก่อสร้าง	โครงการได้จัดจ้าง บริษัท ทีเอ็นพี เอ็นไวรอนเม้นท์ จำกัด เข้ามาติดตั้งเครื่องตรวจวัดคุณภาพสิ่งแวดล้อม	-
7.2	ระบบบำบัดน้ำเสียและห้องน้ำ-ห้องส้วม - ตรวจสอบการแตกรั่ว ซึม หรือการชำรุดของระบบบำบัดน้ำเสียและห้องน้ำ-ห้องส้วม	- บริเวณห้องน้ำ-ห้องส้วมในพื้นที่ก่อสร้าง	- 1ครั้ง/เดือน ตลอดระยะก่อสร้าง	โครงการจัดให้มีเจ้าหน้าที่ตรวจสอบการแตกรั่ว ซึม หรือการชำรุดของระบบบำบัดน้ำเสียและห้องน้ำ-ห้องส้วม	-



ตารางที่ 4-2 (ต่อ)

ดัชนีคุณภาพสิ่งแวดล้อมที่ต้องติดตามตรวจสอบ		จุดเก็บตัวอย่าง/จุดดำเนินการ	ความถี่ของการตรวจวัดหรือการเก็บตัวอย่าง	ผลการปฏิบัติตามมาตรการ	ปัญหา อุปสรรค และการแก้ไข
7.2	ระบบบำบัดน้ำเสียและห้องน้ำ-ห้องส้วม (ต่อ) - ตรวจสอบให้รื้อถอนสิ่งปฏิกูลจากห้องน้ำห้องส้วมคนงานก่อสร้างออกและทำความสะอาดพื้นที่ให้เรียบร้อยตามเดิม	- บริเวณห้องน้ำ-ห้องส้วมในพื้นที่ก่อสร้าง	- ภายหลังการก่อสร้างแล้วเสร็จ	ปัจจุบันทางโครงการอยู่ระหว่างดำเนินการก่อสร้างจึงยังไม่ได้รื้อถอนสิ่งปฏิกูลจากห้องน้ำห้องส้วมคนงานก่อสร้างออก	-
8	การระบายน้ำและการป้องกันน้ำท่วม - ตรวจสอบระบบระบายน้ำไม่ให้มีขยะ หิน ทราวย เศษวัสดุก่อสร้างกีดขวางการระบายน้ำ	- ระบบระบายน้ำบริเวณพื้นที่ก่อสร้าง	- 1ครั้ง/เดือน ตลอดระยะก่อสร้าง	โครงการจัดให้มีเจ้าหน้าที่ตรวจสอบระบบระบายน้ำไม่ให้มีขยะ เศษวัสดุก่อสร้างกีดขวางการระบายน้ำ	-
9	การจัดการขยะมูลฝอยและสิ่งปฏิกูล - ตรวจสอบปริมาณขยะมูลฝอยในถังรองรับขยะอย่างสม่ำเสมอและทำความสะอาด	- บริเวณพื้นที่ก่อสร้างและบ้านพักคนงาน	- 1ครั้ง/สัปดาห์ในระยะเวลาก่อสร้าง	โครงการจัดให้มีเจ้าหน้าที่ตรวจสอบปริมาณขยะมูลฝอยในถังรองรับขยะอย่างสม่ำเสมอและทำความสะอาด	-
	- ตรวจสอบให้รื้อถอน สิ่งปฏิกูลจากห้องน้ำห้องส้วมคนงานก่อสร้างออกและทำความสะอาดพื้นที่ให้เรียบร้อยตามเดิม	- บริเวณพื้นที่ก่อสร้าง	- ช่วงระหว่างการก่อสร้างและภายหลังการก่อสร้างแล้วเสร็จ	ปัจจุบันทางโครงการอยู่ระหว่างดำเนินการก่อสร้างจึงยังไม่ได้รื้อถอนสิ่งปฏิกูลจากห้องน้ำห้องส้วมคนงานก่อสร้างออก	-
	- ตรวจสอบและรายงานจดบันทึกปริมาณมูลฝอยที่เกิดขึ้นในแต่ละวันและวิธีการจัดการมูลฝอยจากการก่อสร้างโครงการ	- บริเวณพื้นที่ก่อสร้าง	- 1ครั้ง/สัปดาห์ ในระยะเวลาก่อสร้าง	โครงการจัดให้มีเจ้าหน้าที่ตรวจสอบและรายงานจดบันทึกปริมาณมูลฝอยที่เกิดขึ้นในแต่ละวันและวิธีการจัดการมูลฝอยจากการก่อสร้างโครงการ	-



ตารางที่ 4-2 (ต่อ)

ดัชนีคุณภาพสิ่งแวดล้อมที่ต้องติดตามตรวจสอบ		จุดเก็บตัวอย่าง/จุดดำเนินการ	ความถี่ของการตรวจวัดหรือการเก็บตัวอย่าง	ผลการปฏิบัติตามมาตรการ	ปัญหา อุปสรรค และการแก้ไข
10	การคมนาคม				
	- ตรวจสอบป้ายสัญลักษณ์แสดงเขตการก่อสร้างและสัญลักษณ์อื่นๆให้อยู่ในตำแหน่งที่มองเห็นได้อย่างชัดเจน และดูแลให้อยู่ในสภาพดีอยู่เสมอ	- บริเวณพื้นที่ก่อสร้างและบริเวณ ทางเข้า-ออก โครงการ	- 1ครั้ง/เดือน ตลอดระยะก่อสร้าง	โครงการได้จัดให้มีเจ้าหน้าที่ตรวจสอบป้ายสัญลักษณ์แสดงเขตการก่อสร้างและสัญลักษณ์อื่นๆให้อยู่ในตำแหน่งที่มองเห็นได้อย่างชัดเจน	-
	- ตรวจสอบความสะอาดเรียบร้อยของถนนด้านหน้าโครงการและบริเวณเข้า-ออกไม่ให้มีดินโคลนและเศษวัสดุก่อสร้างตกหล่นและไม่ให้มีรถบรรทุกจอดตลอดแนวด้านหน้าโครงการบริเวณถนนการะจำยอมและด้านหลังโครงการบริเวณทางสาธารณประโยชน์ด้านทิศตะวันตก	- บริเวณพื้นที่ก่อสร้างและบริเวณ ทางเข้า-ออก โครงการ	- 1ครั้ง/เดือน ตลอดระยะก่อสร้าง	โครงการจัดให้มีเจ้าหน้าที่ตรวจสอบความสะอาดเรียบร้อยของถนนด้านหน้าโครงการและบริเวณเข้า-ออกไม่ให้มีดินโคลนและเศษวัสดุก่อสร้างตกหล่นและไม่ให้มีรถบรรทุกจอดตลอดแนวด้านหน้าโครงการ	-
	- จัดให้มีพนักงานตรวจสอบดูแลการขนส่งวัสดุก่อสร้างให้อยู่ในช่วงนอกเวลาเร่งด่วนเพื่อลดผลกระทบด้านการจราจรจากชุมชน	- บริเวณพื้นที่ก่อสร้างและบริเวณ ทางเข้า-ออก โครงการ	- 1ครั้ง/เดือน ตลอดระยะก่อสร้าง	โครงการจัดให้มีเจ้าหน้าที่ตรวจสอบดูแลการขนส่งวัสดุก่อสร้างให้อยู่ในช่วงนอกเวลาเร่งด่วนเพื่อลดผลกระทบด้านการจราจรจากชุมชน	-
	- จัดให้มีเจ้าหน้าที่คอยควบคุมดูแลการเข้า-ออกของรถบรรทุกวัสดุก่อสร้างบริเวณทางเข้า-ออก โครงการที่เชื่อมต่อกับทางสาธารณประโยชน์ด้านทิศตะวันตก เพื่อไม่รบกวนต่อรถทางตรงบนถนนดังกล่าวรวมทั้งดูแลป้องกันการเกิดอุบัติเหตุต่อประชาชนผู้ร่วมใช้เส้นทาง	- บริเวณพื้นที่ก่อสร้างและบริเวณ ทางเข้า-ออก โครงการ	- 1ครั้ง/เดือน ตลอดระยะก่อสร้าง	โครงการจัดให้มีเจ้าหน้าที่คอยควบคุมดูแลการเข้า-ออกของรถบรรทุกวัสดุก่อสร้างบริเวณทางเข้า-ออกโครงการ	-



ตารางที่ 4-2 (ต่อ)

ดัชนีคุณภาพสิ่งแวดล้อมที่ต้องติดตามตรวจสอบ		จุดเก็บตัวอย่าง/จุดดำเนินการ	ความถี่ของการตรวจวัดหรือการเก็บตัวอย่าง	ผลการปฏิบัติตามมาตรการ	ปัญหา อุปสรรค และการแก้ไข
10	การคมนาคม (ต่อ) - จัดให้มีพนักงานดูแลรักษาความสะอาดบริเวณพื้นที่ก่อสร้างและบริเวณทางสาธารณประโยชน์ทางทิศตะวันตก โดยหากพบว่ามีเศษดินหรือเศษวัสดุก่อสร้างตกหล่นให้ทำความสะอาดและเก็บเรียบร้อยทันทีเพื่อป้องกันการเกิดอุบัติเหตุต่อประชาชนผู้ร่วมใช้เส้นทาง	- บริเวณพื้นที่ก่อสร้างและบริเวณทางเข้า-ออกโครงการ	- 1 ครั้ง/เดือน ตลอดระยะก่อสร้าง	โครงการจัดให้มีเจ้าหน้าที่ดูแลรักษาความสะอาดบริเวณพื้นที่ก่อสร้างและบริเวณทางสาธารณประโยชน์ทางทิศตะวันตก	-
11	การป้องกันอัคคีภัย - สภาพการใช้งานของถังดับเพลิง ให้อยู่ในสภาพพร้อมใช้งานตลอดเวลา	- บริเวณที่ติดตั้งถังดับเพลิง	- 6 เดือน/ครั้ง ตลอดระยะก่อสร้าง	โครงการได้จัดให้มีเจ้าหน้าที่ตรวจสอบถังดับเพลิง	-
	- ตรวจสอบและบันทึกสถิติการเกิดอุบัติเหตุและเกิดอัคคีภัย	- บริเวณพื้นที่ก่อสร้าง	- ทุกสัปดาห์ตลอดระยะก่อสร้าง	โครงการจัดให้มีเจ้าหน้าที่จัดให้มีเจ้าหน้าที่	-
	- สภาพการใช้งานของสายไฟและอุปกรณ์ให้มีสภาพพร้อมใช้งานตลอดเวลา	- บริเวณสายไฟและอุปกรณ์	- ทุกสัปดาห์ตลอดระยะก่อสร้าง	โครงการจัดให้มีเจ้าหน้าที่ตรวจสอบสายไฟให้อยู่ในสภาพดี	-
12	สุขภาพและการสาธารณสุข - ตรวจสอบสุขภาพความสมบูรณ์แข็งแรงของร่างกายและจิตใจ ได้แก่ ระบบหายใจ การมองเห็น การได้ยิน ความแข็งแรงกล้ามเนื้อ การเคลื่อนไหว การทรงตัว โรคติดต่อ	- คนงานก่อสร้างโครงการ	- ก่อนและหลังเข้ารับทำงานปีละ 1 ครั้ง	โครงการได้จัดให้มีการตรวจสุขภาพความสมบูรณ์แข็งแรงของร่างกายและจิตใจ	-



ตารางที่ 4-2 (ต่อ)

ดัชนีคุณภาพสิ่งแวดล้อมที่ต้องติดตามตรวจสอบ		จุดเก็บตัวอย่าง/จุดดำเนินการ	ความถี่ของการตรวจวัดหรือการเก็บตัวอย่าง	ผลการปฏิบัติตามมาตรการ	ปัญหา อุปสรรค และการแก้ไข
12	สุขภาพและการสาธารณสุข (ต่อ) การเจ็บป่วยที่มีผลต่อการปฏิบัติงาน และสภาพจิตใจ				
	- ตรวจสอบบันทึกการเกิดอุบัติเหตุ/เจ็บป่วยจากการทำงานก่อสร้าง ระบบความปลอดภัยในการทำงานของพนักงานก่อสร้าง ความเป็นระเบียบเรียบร้อยของพื้นที่ก่อสร้าง	- คนงานก่อสร้างโครงการ	- ทุกวัน ตลอดระยะก่อสร้าง	โครงการได้จัดให้มีการตรวจสอบบันทึกการเกิดอุบัติเหตุ/เจ็บป่วยจากการทำงานก่อสร้าง ระบบความปลอดภัยในการทำงานของพนักงานก่อสร้าง ความเป็นระเบียบเรียบร้อยของพื้นที่ก่อสร้าง	-
	- ตรวจการติดเชื้อไวรัสโคโรนา 2019 (COVID 19) ด้วย Anitigen Test Kit (ATK)	- คนงานก่อสร้างโครงการ	- ทุก 2 สัปดาห์ ตลอดระยะก่อสร้าง	โครงการมีการสุ่มตรวจการติดเชื้อไวรัสโคโรนา (COVID 19) ตลอดระยะก่อสร้าง	-
	- ตรวจสอบความเป็นระเบียบเรียบร้อยของการจัดที่พักคนงานก่อสร้าง ระบบสาธารณูปโภค/สุขาภิบาลและจำนวนผู้เจ็บป่วยของคนงานก่อสร้าง	- บริเวณแหล่งที่พักคนงานก่อสร้าง	- 1 ครั้ง/สัปดาห์ ตลอดระยะก่อสร้าง	โครงการได้จัดให้มีเจ้าหน้าที่ตรวจสอบความเป็นระเบียบเรียบร้อยของการจัดที่พักคนงานก่อสร้าง	-
13	สภาพเศรษฐกิจและสังคม - จัดให้มีเจ้าหน้าที่ตรวจสอบกล่องรับเรื่องร้องเรียนของโครงการ	- บริเวณพื้นที่ก่อสร้าง	- ทุกวันตลอดระยะก่อสร้าง	โครงการได้จัดให้มีเจ้าหน้าที่ตรวจสอบกล่องรับเรื่องร้องเรียนของโครงการ	-
	- จัดให้มีเจ้าหน้าที่ของโครงการพบปะกับชุมชนโดยรอบที่อาจได้รับผลกระทบจากการก่อสร้างโครงการอย่างสม่ำเสมอเพื่อรับฟังปัญหาที่เกิดจากการก่อสร้างโครงการ	- ครีวเรือน/ชุมชนโดยรอบโครงการ	- 1 ครั้ง/เดือน ตลอดระยะเวลาก่อสร้าง	โครงการได้จัดให้มีเจ้าหน้าที่ของโครงการพบปะกับชุมชนโดยรอบที่อาจได้รับผลกระทบจากการก่อสร้างโครงการอย่างสม่ำเสมอเพื่อรับฟังปัญหาที่เกิดจาก	-



ตารางที่ 4-2 (ต่อ)

ดัชนีคุณภาพสิ่งแวดล้อมที่ต้องติดตามตรวจสอบ		จุดเก็บตัวอย่าง/จุด ดำเนินการ	ความถี่ของการตรวจวัดหรือ การเก็บตัวอย่าง	ผลการปฏิบัติตามมาตรการ	ปัญหา อุปสรรค และการแก้ไข
13	สภาพเศรษฐกิจและสังคม (ต่อ) และชี้แจงความก้าวหน้าในการดำเนินงานรวมถึง การแก้ไขปัญหา			การก่อสร้างโครงการ และชี้แจงความก้าวหน้าใน การดำเนินงานรวมถึงการแก้ไขปัญหา	
	- จัดให้มีการติดตามตรวจสอบและแก้ไขปัญหาเรื่อง ร้องเรียนโดยมีขั้นตอนการจัดการเรื่องร้องเรียนและ การติดตามตรวจสอบแก้ไขปัญหาเรื่องร้องเรียนใน ระยะก่อสร้าง	- ผู้พักอาศัยบริเวณใกล้เคียง พื้นที่โครงการ	- ทุกวันตลอดระยะก่อสร้าง	โครงการได้จัดให้มีการติดตามตรวจสอบและแก้ไข ปัญหาเรื่องร้องเรียนโดยมีขั้นตอนการจัดการเรื่อง ร้องเรียนและการติดตามตรวจสอบแก้ไขปัญหา เรื่องร้องเรียนในระยะก่อสร้าง	-
	- สำรวจสภาพเศรษฐกิจ สังคม และความคิดเห็นทั้ง แง่บวกการเปลี่ยนแปลง ปัญหาและความ เดือดร้อน ตลอดจนความต้องการที่มีต่อโครงการ	- ประชาชนในพื้นที่ระยะ ประชิดระยะ 100 เมตร พื้นที่ อ่อนไหวและพื้นที่ตามแนว ชนส่งวัสดุ	- 1 ครั้ง/ปี ตั้งแต่เริ่มก่อสร้าง โครงการจนถึงก่อนอนุญาตเปิดใช้ อาคารโดยวิธีการและการสุ่ม ตัวอย่างให้เป็นตามหลักวิชาการ และหลักสถิติ	โครงการได้จัดให้มีเจ้าหน้าที่ของโครงการพบปะ กับชุมชนโดยรอบที่อาจได้รับผลกระทบจากการ ก่อสร้างโครงการอย่างสม่ำเสมอเพื่อรับฟังปัญหาที่ เกิดจากการก่อสร้างโครงการ และชี้แจง ความก้าวหน้าในการดำเนินงานรวมถึงการแก้ไข ปัญหา	-
14	ทัศนียภาพ - ตรวจสอบให้มีการจัดวัสดุปิดคลุมอาคารขณะ ก่อสร้าง	- บริเวณพื้นที่ก่อสร้าง	- ทุกวัน ตลอดระยะก่อสร้าง	โครงการจัดให้มีเจ้าหน้าที่ตรวจสอบให้มีการจัด วัสดุปิดคลุมอาคารขณะก่อสร้าง	-



ตารางที่ 4-2 (ต่อ)

ดัชนีคุณภาพสิ่งแวดล้อมที่ต้องติดตามตรวจสอบ		จุดเก็บตัวอย่าง/จุดดำเนินการ	ความถี่ของการตรวจวัดหรือการเก็บตัวอย่าง	ผลการปฏิบัติตามมาตรการ	ปัญหา อุปสรรค และการแก้ไข
14	ทัศนียภาพ (ต่อ) - ตรวจสอบให้มีการจัดเก็บวัสดุอุปกรณ์ในการก่อสร้างให้เป็นระเบียบเรียบร้อยภายหลังการปฏิบัติงานแล้วเสร็จในแต่ละวัน	- บริเวณพื้นที่ก่อสร้าง	- ทุกวัน ตลอดระยะก่อสร้าง	โครงการจัดให้มีพื้นที่เก็บวัสดุอุปกรณ์ในการก่อสร้างให้เป็นระเบียบเรียบร้อยภายหลังการปฏิบัติงานแล้วเสร็จในแต่ละวัน	-
	- ตรวจสอบสภาพแนวรั้วของโครงการให้อยู่ในสภาพดีอยู่เสมอ	- บริเวณพื้นที่ก่อสร้าง	- ทุกวัน ตลอดระยะก่อสร้าง	โครงการจัดให้มีเจ้าหน้าที่ตรวจสอบสภาพแนวรั้วของโครงการให้อยู่ในสภาพดีอยู่เสมอ	-



4.1 ผลการวิเคราะห์คุณภาพสิ่งแวดล้อมตามมาตรการติดตามตรวจสอบผลกระทบสิ่งแวดล้อม

4.1.1 ผลการตรวจวัดคุณภาพอากาศในบรรยากาศโดยทั่วไป (Ambient Air Quality)

(1) ปริมาณความเข้มข้นฝุ่นละอองรวม (TSP) เฉลี่ย 24 ชั่วโมง

ดำเนินการตรวจวัดคุณภาพอากาศในบรรยากาศโดยทั่วไป (Ambient Air Quality) จำนวน 2 จุด ได้แก่ บริเวณพื้นที่โครงการ เอสเซ็นต์ นครสวรรค์ (Escent Nakhon Sawan) และบริเวณวิทยาลัยเทคโนโลยีภาคเหนือ ซึ่งทำการตรวจวัดระหว่างเดือนมกราคม ถึง เดือนมิถุนายน พ.ศ. 2568 พบว่า ส่วนใหญ่มีค่าอยู่ในเกณฑ์มาตรฐานคุณภาพอากาศในบรรยากาศโดยทั่วไป ตามประกาศคณะกรรมการสิ่งแวดล้อมแห่งชาติ ฉบับที่ 24 (พ.ศ. 2547) ที่กำหนดความเข้มข้นฝุ่นละอองรวมในอากาศบรรยากาศเฉลี่ย 24 ชั่วโมง ไว้ไม่เกิน 0.330 มิลลิกรัม/ลูกบาศก์เมตร รายละเอียดแสดงดังตารางที่

4.1.1-1 และ ภาพที่ 4-1

(2) ปริมาณความเข้มข้นของฝุ่นละอองขนาดเล็กไม่เกิน 10 ไมครอน (PM-10) เฉลี่ย 24 ชั่วโมง

ดำเนินการตรวจวัดคุณภาพอากาศในบรรยากาศโดยทั่วไป (Ambient Air Quality) จำนวน 2 จุด ได้แก่ บริเวณพื้นที่โครงการ เอสเซ็นต์ นครสวรรค์ (Escent Nakhon Sawan) และบริเวณวิทยาลัยเทคโนโลยีภาคเหนือ ซึ่งทำการตรวจวัดระหว่างเดือนมกราคม ถึง เดือนมิถุนายน พ.ศ. 2568 พบว่า ส่วนใหญ่มีค่าอยู่ในเกณฑ์มาตรฐานคุณภาพอากาศในบรรยากาศโดยทั่วไป ตามประกาศคณะกรรมการสิ่งแวดล้อมแห่งชาติ ฉบับที่ 24 (พ.ศ. 2547) ที่กำหนดความเข้มข้นฝุ่นละอองขนาดเล็กไม่เกิน 10 ไมครอน ในบรรยากาศโดยทั่วไปเท่ากับ 0.120 มิลลิกรัม/ลูกบาศก์เมตร รายละเอียดแสดงดังตารางที่

4.1.1-1 และ ภาพที่ 4-2

	
<p>บริเวณพื้นที่โครงการ</p>	<p>บริเวณวิทยาลัยเทคโนโลยีภาคเหนือ</p>
<p>บริษัท ทีเอ็นพี เอ็นไวรอนเม้นท์ จำกัด เข้าติดตั้งเครื่องตรวจวัดคุณภาพอากาศ</p>	

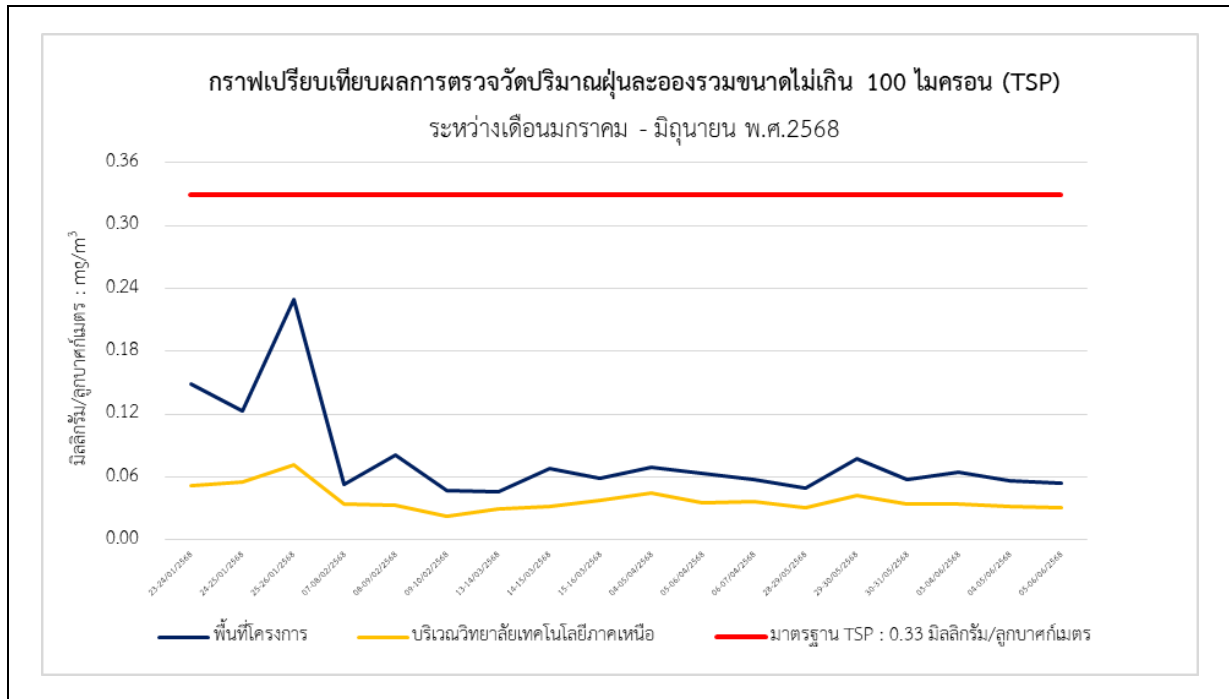


ตารางที่ 4.1.1-1 ผลการตรวจวัดฝุ่นละอองรวม (TSP) ฝุ่นละอองขนาดเล็กไม่เกิน 10 ไมครอน (PM-10)

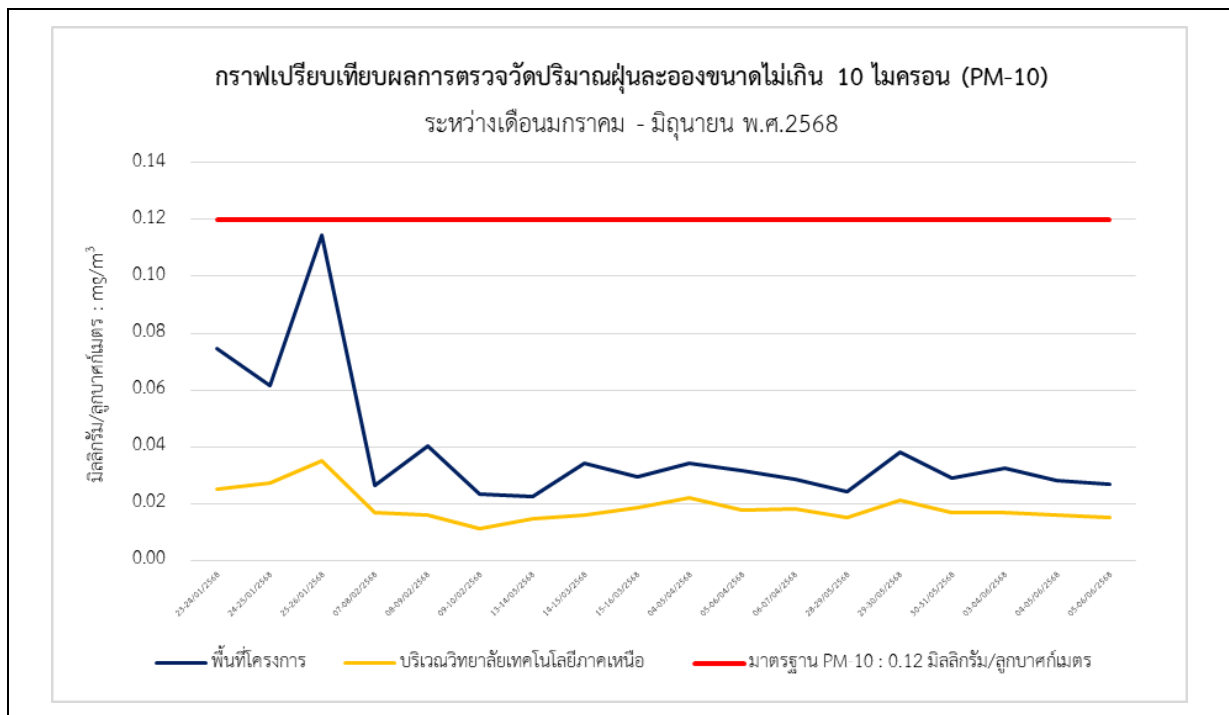
วันที่ตรวจวัด	บริเวณพื้นที่โครงการ		บริเวณวิทยาลัยเทคโนโลยีภาคเหนือ	
	ฝุ่นละอองรวม (TSP)	ฝุ่นละอองขนาดเล็กไม่เกิน 10 ไมครอน (PM-10)	ฝุ่นละอองรวม (TSP)	ฝุ่นละอองขนาดเล็กไม่เกิน 10 ไมครอน (PM-10)
23-24/01/2568	0.1493	0.0744	0.0516	0.0253
24-25/01/2568	0.1235	0.0615	0.0550	0.0273
25-26/01/2568	0.2293	0.1144	0.0715	0.0353
07-08/02/2568	0.0535	0.0264	0.0347	0.0169
08-09/02/2568	0.0811	0.0403	0.0326	0.0161
09-10/02/2568	0.0469	0.0232	0.0227	0.0110
13-14/03/2568	0.0455	0.0223	0.0295	0.0146
14-15/03/2568	0.0687	0.0341	0.0320	0.0158
15-16/03/2568	0.0593	0.0294	0.0377	0.0185
04-05/04/2568	0.0689	0.0342	0.0442	0.0219
05-06/04/2568	0.0637	0.0315	0.0357	0.0176
06-07/04/2568	0.0573	0.0284	0.0369	0.0182
28-29/05/2568	0.0491	0.0242	0.0308	0.0152
29-30/05/2568	0.0770	0.0382	0.0426	0.0211
30-31/05/2568	0.0582	0.0288	0.0347	0.0170
03-04/06/2568	0.0652	0.0323	0.0346	0.0169
04-05/06/2568	0.0569	0.0281	0.0325	0.0159
05-06/06/2568	0.0545	0.0270	0.0311	0.0152
มาตรฐาน	0.330	0.120	0.330	0.120

หมายเหตุ : ประกาศคณะกรรมการสิ่งแวดล้อมแห่งชาติฉบับที่ 24 พ.ศ. 2547 เรื่องกำหนดมาตรฐานคุณภาพอากาศในบรรยากาศโดยทั่วไป
หมายเหตุ : mg/m หมายถึง หน่วยเป็นมิลลิกรัมต่อลูกบาศก์เมตร





ภาพที่ 4-1 กราฟแสดงผลการตรวจวัดคุณภาพอากาศในบรรยากาศโดยทั่วไป (Ambient Air Quality) ฝุ่นละอองรวม (TSP) เฉลี่ย 24 ชั่วโมง



ภาพที่ 4-2 กราฟแสดงผลการตรวจวัดคุณภาพอากาศในบรรยากาศโดยทั่วไป (Ambient Air Quality) ฝุ่นละอองขนาดไม่เกิน 10 ไมครอน (PM-10) เฉลี่ย 24 ชั่วโมง



4.1.2 ผลการตรวจวัดปริมาณก๊าซในบรรยากาศ

(1) ปริมาณก๊าซคาร์บอนมอนนอกไซด์ (CO)

ดำเนินการตรวจวัดปริมาณก๊าซคาร์บอนมอนนอกไซด์ (CO) ในบรรยากาศ จำนวน 2 จุด ได้แก่ บริเวณพื้นที่โครงการ เอสเซ็นต์ นครสวรรค์ (Escent Nakhon Sawan) และบริเวณวิทยาลัยเทคโนโลยีภาคเหนือ ซึ่งทำการตรวจวัดระหว่างเดือนมกราคม ถึง เดือนมิถุนายน พ.ศ. 2568 พบว่า มีค่าอยู่ในเกณฑ์มาตรฐานตามประกาศคณะกรรมการสิ่งแวดล้อมแห่งชาติ ฉบับที่ 10 (พ.ศ.2538) ออกตามความในพระราชบัญญัติส่งเสริมและรักษาคุณภาพสิ่งแวดล้อมแห่งชาติ พ.ศ.2535 เรื่องกำหนดมาตรฐานคุณภาพอากาศในบรรยากาศโดยทั่วไป โดยกำหนดปริมาณก๊าซคาร์บอนมอนนอกไซด์ (CO) เฉลี่ย 1 ชั่วโมง ไว้ไม่เกิน 30 ส่วนในล้านส่วน รายละเอียดแสดงดังตารางที่ 4.1.2-1 และ ภาพที่ 4-3

(2) ปริมาณออกไซด์ของไนโตรเจน (NO₂)

ดำเนินการตรวจวัดปริมาณออกไซด์ของไนโตรเจน (NO₂) ในบรรยากาศ จำนวน 2 จุด ได้แก่ บริเวณพื้นที่โครงการ เอสเซ็นต์ นครสวรรค์ (Escent Nakhon Sawan) และบริเวณวิทยาลัยเทคโนโลยีภาคเหนือ ซึ่งทำการตรวจวัดระหว่างเดือนมกราคม ถึง เดือนมิถุนายน พ.ศ. 2568 พบว่า มีค่าอยู่ในเกณฑ์มาตรฐานตามประกาศคณะกรรมการสิ่งแวดล้อมแห่งชาติ ฉบับที่ 33 (พ.ศ.2552) เรื่องกำหนดมาตรฐานค่าก๊าซไนโตรเจนออกไซด์ในบรรยากาศ โดยกำหนดปริมาณไนโตรเจนไดออกไซด์ (NO₂) เท่ากับ 0.170 ส่วนในล้านส่วน รายละเอียดแสดงดังตารางที่ 4.1.2-2 และ ภาพที่ 4-4

(3) ปริมาณก๊าซซัลเฟอร์ไดออกไซด์ (SO₂)

ดำเนินการตรวจวัดปริมาณก๊าซซัลเฟอร์ไดออกไซด์ (SO₂) ในบรรยากาศ จำนวน 2 จุด ได้แก่ บริเวณพื้นที่โครงการ เอสเซ็นต์ นครสวรรค์ (Escent Nakhon Sawan) และบริเวณวิทยาลัยเทคโนโลยีภาคเหนือ ซึ่งทำการตรวจวัดระหว่างเดือนมกราคม ถึง เดือนมิถุนายน พ.ศ. 2568 พบว่า มีค่าอยู่ในเกณฑ์มาตรฐานตามประกาศคณะกรรมการสิ่งแวดล้อมแห่งชาติ ฉบับที่ 21 (พ.ศ.2544) ออกตามความในพระบัญญัติส่งเสริมรักษาคุณภาพสิ่งแวดล้อมแห่งชาติ พ.ศ. 2535 เรื่องกำหนดมาตรฐานค่าก๊าซซัลเฟอร์ไดออกไซด์ในบรรยากาศโดยทั่วไปในเวลา 1 ชั่วโมง และประกาศคณะกรรมการสิ่งแวดล้อมแห่งชาติ ฉบับที่ 24 (พ.ศ.2547) เรื่อง กำหนดมาตรฐานคุณภาพอากาศในบรรยากาศโดยทั่วไป โดยกำหนดปริมาณซัลเฟอร์ไดออกไซด์ (SO₂) เท่ากับ 0.120 และ 0.300 ส่วนในล้านส่วน รายละเอียดแสดงดังตารางที่ 4.1.2-3 และ ภาพที่ 4-5

(4) ปริมาณไฮโดรคาร์บอน (THC)

ดำเนินการตรวจวัดปริมาณไฮโดรคาร์บอน (THC) ในบรรยากาศ จำนวน 2 จุด ได้แก่ บริเวณพื้นที่โครงการ เอสเซ็นต์ นครสวรรค์ (Escent Nakhon Sawan) และบริเวณวิทยาลัยเทคโนโลยีภาคเหนือ ซึ่งทำการตรวจวัดระหว่างเดือนมกราคม ถึง เดือนมิถุนายน พ.ศ. 2568 พบว่า บริเวณพื้นที่ก่อสร้าง มีค่าอยู่ในช่วง 1.867 – 2.160 ส่วนในล้านส่วน และ บริเวณวิทยาลัยเทคโนโลยีภาคเหนือ มีค่าอยู่ในช่วง 1.825 – 2.101 ส่วนในล้านส่วน รายละเอียดแสดงดังตารางที่ 4.1.2-4 และ ภาพที่ 4-6



ตารางที่ 4.1.2-1 ผลการตรวจวัดปริมาณก๊าซคาร์บอนมอนอกไซด์ (Carbon monoxide; CO)

วันที่ตรวจวัด	ปริมาณก๊าซคาร์บอนมอนอกไซด์ (CO) (ส่วนในล้านส่วน)			
	บริเวณพื้นที่โครงการ		บริเวณวิทยาลัยเทคโนโลยีภาคเหนือ	
	ค่าเฉลี่ย CO ในเวลา 8 ชั่วโมง	ค่าเฉลี่ย CO ในเวลา 1 ชั่วโมง	ค่าเฉลี่ย CO ในเวลา 8 ชั่วโมง	ค่าเฉลี่ย CO ในเวลา 1 ชั่วโมง
23-24/01/2568	1.0330	1.1457	0.7690	0.8912
24-25/01/2568	0.9646	1.0950	0.7454	0.8612
25-26/01/2568	0.9758	1.0946	0.7496	0.8934
07-08/02/2568	0.9375	1.1273	0.7509	0.8413
08-09/02/2568	0.9242	1.1274	0.7234	0.7852
09-10/02/2568	0.9814	1.1265	0.7232	0.7843
13-14/03/2568	1.0134	1.1254	0.7632	0.8312
14-15/03/2568	0.9957	1.1260	0.7312	0.7946
15-16/03/2568	0.9689	1.1245	0.7156	0.7836
04-05/04/2568	1.0162	1.1387	0.7611	0.8345
05-06/04/2568	0.9902	1.1086	0.7650	0.9878
06-07/04/2568	0.9646	1.1092	0.7163	0.7839
28-29/05/2568	1.6465	1.6890	0.7586	0.8159
29-30/05/2568	1.7061	1.7690	0.7650	0.7915
30-31/05/2568	1.8039	1.8790	0.7541	0.7694
03-04/06/2568	1.3770	1.6750	0.7977	0.8254
04-05/06/2568	1.2971	1.4890	0.8108	0.8265
05-06/06/2568	1.3663	1.5860	0.8105	0.8304
มาตรฐาน	9	30	9	30

มาตรฐาน : ประกาศคณะกรรมการสิ่งแวดล้อมแห่งชาติฉบับที่ 10 พ.ศ. 2538 เรื่องกำหนดมาตรฐานคุณภาพอากาศในบรรยากาศโดยทั่วไป

หมายเหตุ : ppm หมายถึง หน่วยที่เป็นหนึ่งในล้านส่วน



ตารางที่ 4.1.2-2 ผลการตรวจวัดปริมาณก๊าซไนโตรเจนไดออกไซด์ (NO₂)

วันที่ตรวจวัด	ปริมาณก๊าซคาร์บอนมอนอกไซด์ (NO ₂) (ส่วนในล้านส่วน)	
	บริเวณพื้นที่โครงการ	บริเวณวิทยาลัยเทคโนโลยีภาคเหนือ
	NO ₂ ในเวลา 1 ชั่วโมง	NO ₂ ในเวลา 1 ชั่วโมง
23-24/01/2568	0.0242	0.0195
24-25/01/2568	0.0217	0.0175
25-26/01/2568	0.0236	0.0175
07-08/02/2568	0.0182	0.0167
08-09/02/2568	0.0185	0.0169
09-10/02/2568	0.0197	0.0172
13-14/03/2568	0.0225	0.0168
14-15/03/2568	0.0226	0.0172
15-16/03/2568	0.0231	0.0168
04-05/04/2568	0.0221	0.0169
05-06/04/2568	0.0227	0.0172
06-07/04/2568	0.0228	0.0169
28-29/05/2568	0.0221	0.0164
29-30/05/2568	0.0241	0.0170
30-31/05/2568	0.0231	0.0169
03-04/06/2568	0.0221	0.0158
04-05/06/2568	0.0222	0.0165
05-06/06/2568	0.0228	0.0165
มาตรฐาน	0.17	0.17

หมายเหตุ : ประกาศคณะกรรมการสิ่งแวดล้อมแห่งชาติฉบับที่ 33 พ.ศ. 2552 เรื่องกำหนดมาตรฐานค่าก๊าซไนโตรเจนไดออกไซด์ในบรรยากาศ

หมายเหตุ : ppm หมายถึง หน่วยที่เป็นหนึ่งในล้านส่วน



ตารางที่ 4.1.2-3 ผลการตรวจวัดปริมาณก๊าซซัลเฟอร์ไดออกไซด์ (SO₂)

วันที่ตรวจวัด	ปริมาณก๊าซซัลเฟอร์ไดออกไซด์ (SO ₂) (ส่วนในล้านส่วน)			
	บริเวณพื้นที่โครงการ		บริเวณวิทยาลัยเทคโนโลยีภาคเหนือ	
	SO ₂ ในเวลา 24 ชั่วโมง	SO ₂ ในเวลา 1 ชั่วโมง	SO ₂ ในเวลา 24 ชั่วโมง	SO ₂ ในเวลา 1 ชั่วโมง
23-24/01/2568	0.0065	0.0094	0.0027	0.0041
24-25/01/2568	0.0066	0.0091	0.0028	0.0042
25-26/01/2568	0.0062	0.0084	0.0031	0.0048
07-08/02/2568	0.0054	0.0073	0.0026	0.0041
08-09/02/2568	0.0060	0.0077	0.0024	0.0038
09-10/02/2568	0.0067	0.0088	0.0031	0.0051
13-14/03/2568	0.0056	0.0070	0.0031	0.0038
14-15/03/2568	0.0056	0.0068	0.0035	0.0048
15-16/03/2568	0.0053	0.0075	0.0033	0.0045
04-05/04/2568	0.0042	0.0052	0.0028	0.0032
05-06/04/2568	0.0040	0.0051	0.0028	0.0032
06-07/04/2568	0.0041	0.0053	0.0028	0.0033
28-29/05/2568	0.0033	0.0039	0.0029	0.0036
29-30/05/2568	0.0033	0.0040	0.0028	0.0034
30-31/05/2568	0.0035	0.0042	0.0029	0.0031
03-04/06/2568	0.0032	0.0042	0.0020	0.0025
04-05/06/2568	0.0031	0.0041	0.0020	0.0025
05-06/06/2568	0.0032	0.0045	0.0019	0.0025
มาตรฐาน	0.12 ⁽¹⁾	0.30 ⁽²⁾	0.12 ⁽¹⁾	0.30 ⁽²⁾

หมายเหตุ : ⁽¹⁾ ประกาศคณะกรรมการสิ่งแวดล้อมแห่งชาติฉบับที่ 24 พ.ศ. 2547 เรื่องกำหนดมาตรฐานคุณภาพอากาศในบรรยากาศโดยทั่วไป

⁽²⁾ ประกาศคณะกรรมการสิ่งแวดล้อมแห่งชาติฉบับที่ 21 พ.ศ.2544 เรื่องกำหนดมาตรฐานค่าก๊าซซัลเฟอร์ไดออกไซด์ในบรรยากาศโดยทั่วไปในเวลา 1 ชั่วโมง

หมายเหตุ : ppm หมายถึง หน่วยที่เป็นหนึ่งในล้านส่วน



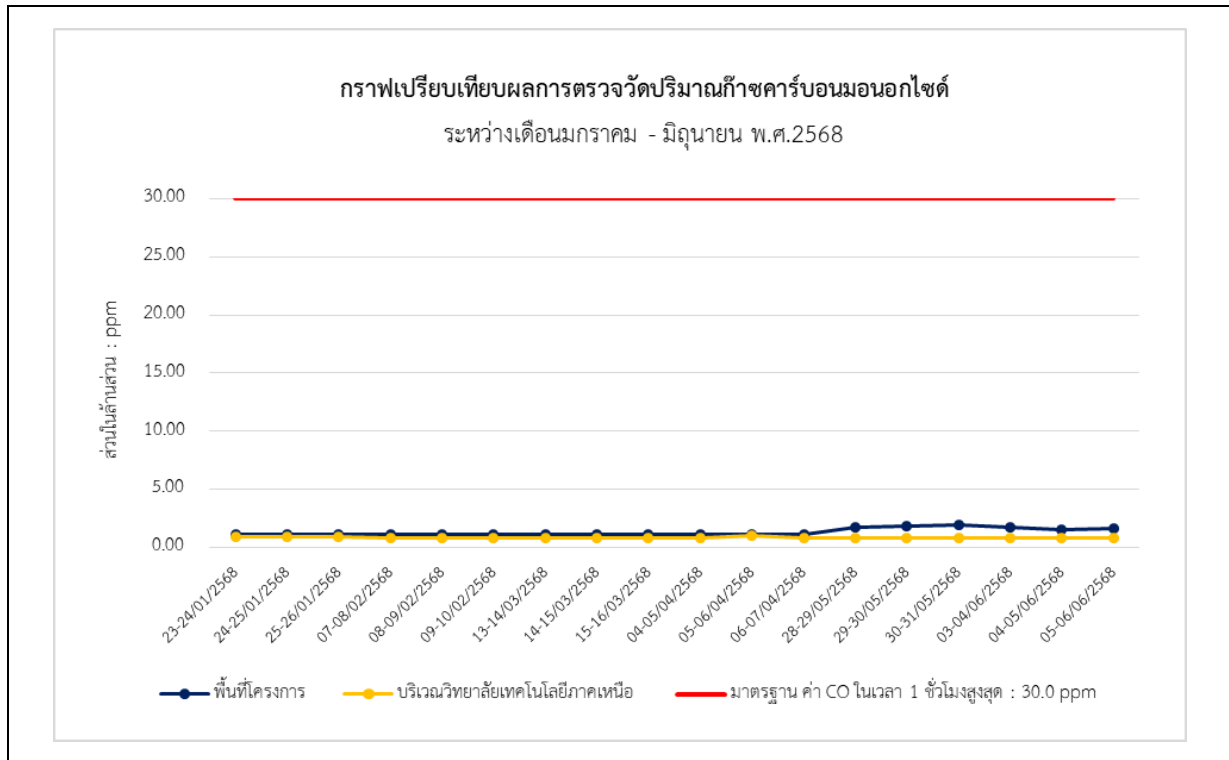
ตารางที่ 4.1.2-4 ผลการตรวจวัดปริมาณไฮโดรคาร์บอน (THC)

วันที่ตรวจวัด	ปริมาณไฮโดรคาร์บอน (THC)(ส่วนในล้านส่วน)	
	บริเวณพื้นที่โครงการ	บริเวณวิทยาลัยเทคโนโลยีภาคเหนือ
23/01/2568	2.068	1.958
24/01/2568	2.127	1.863
25/01/2568	1.930	1.825
08/02/2568	2.130	1.985
09/02/2568	2.070	1.924
10/02/2568	1.923	1.829
13/03/2568	2.049	1.981
14/03/2568	1.994	1.939
15/03/2568	2.014	1.951
05/04/2568	2.159	2.082
06/04/2568	2.160	2.101
07/04/2568	2.101	2.035
29/05/2568	2.065	2.075
30/05/2568	1.969	1.957
31/05/2568	2.151	1.919
03-04/06/2568	2.025	2.025
04-05/06/2568	1.867	2.041
05-06/06/2568	1.957	1.993
มาตรฐาน	-	-

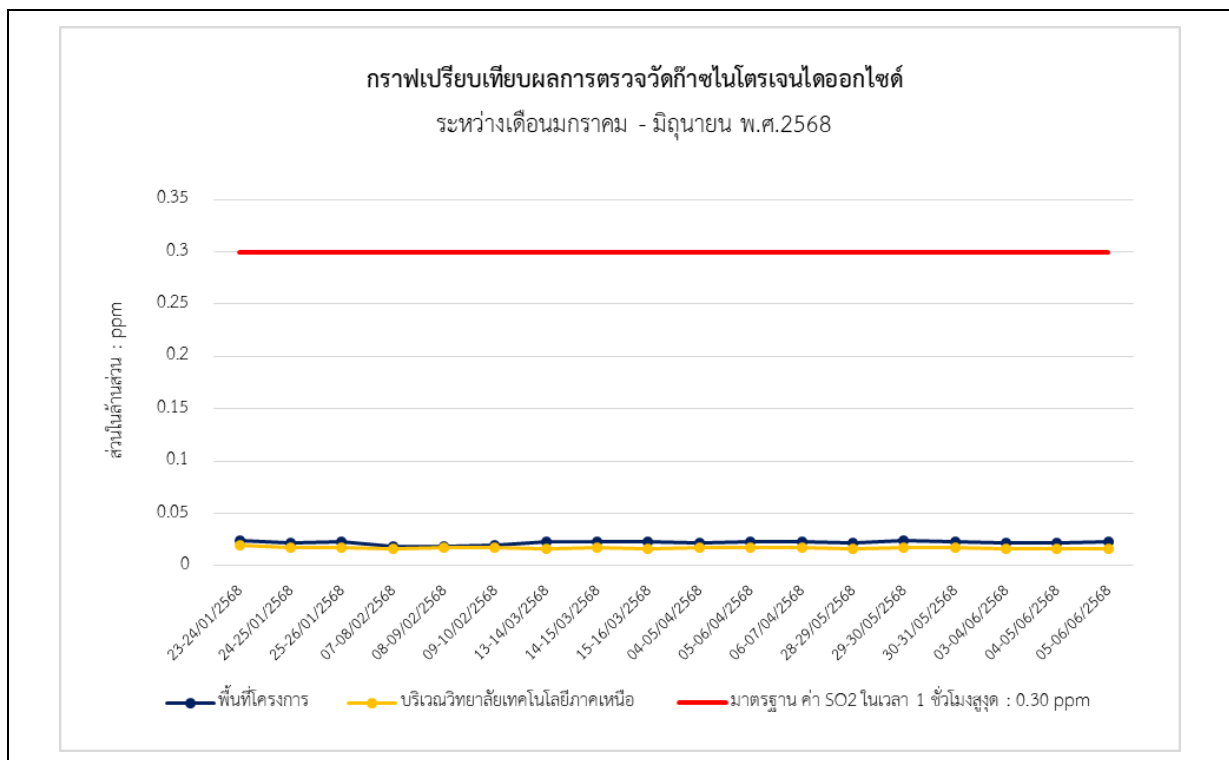
หมายเหตุ : ผลการตรวจวัดปริมาณไฮโดรคาร์บอน สำหรับประเทศไทยไม่มีมาตรฐานกำหนด ทั้งนี้มาตรฐานของประเทศเกาหลีใต้จะต้องไม่เกิน 10 ppm

หมายเหตุ : ppm หมายถึง หน่วยที่เป็นหนึ่งในล้านส่วน



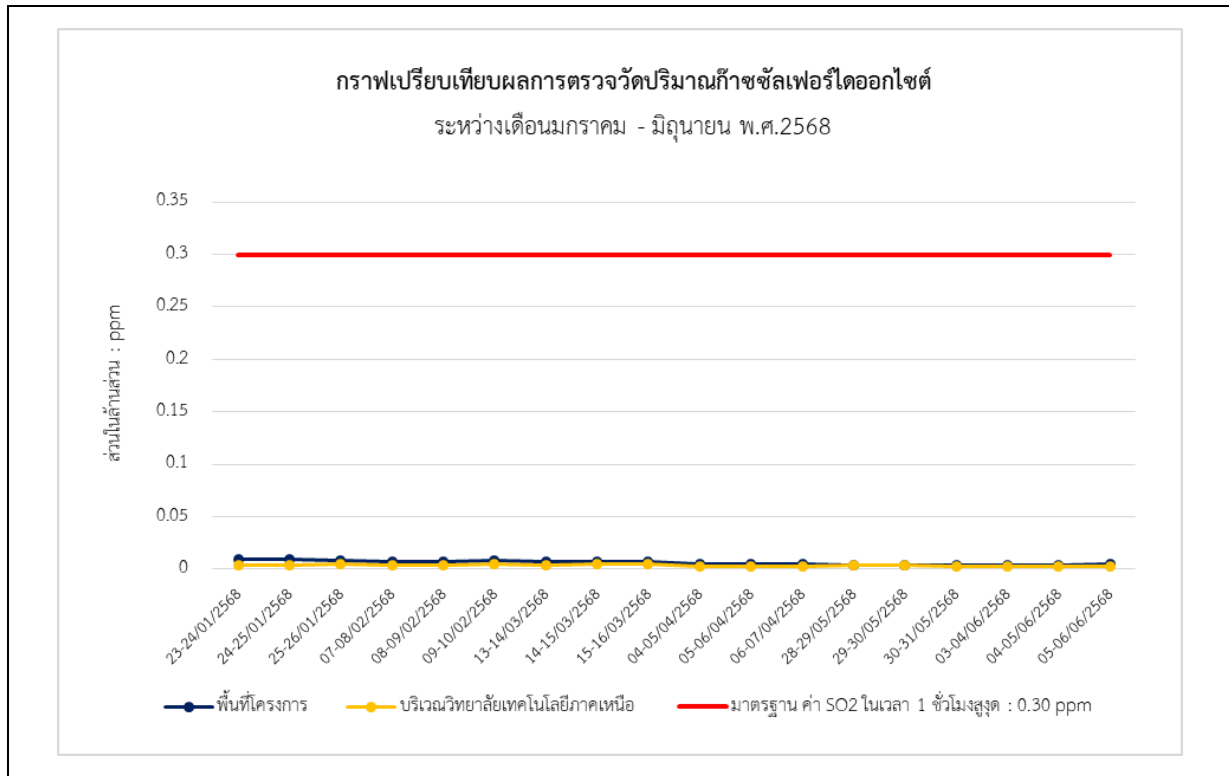


ภาพที่ 4-3 กราฟแสดงผลการตรวจวัดปริมาณก๊าซคาร์บอนมอนอกไซด์ (Carbon monoxide; CO)

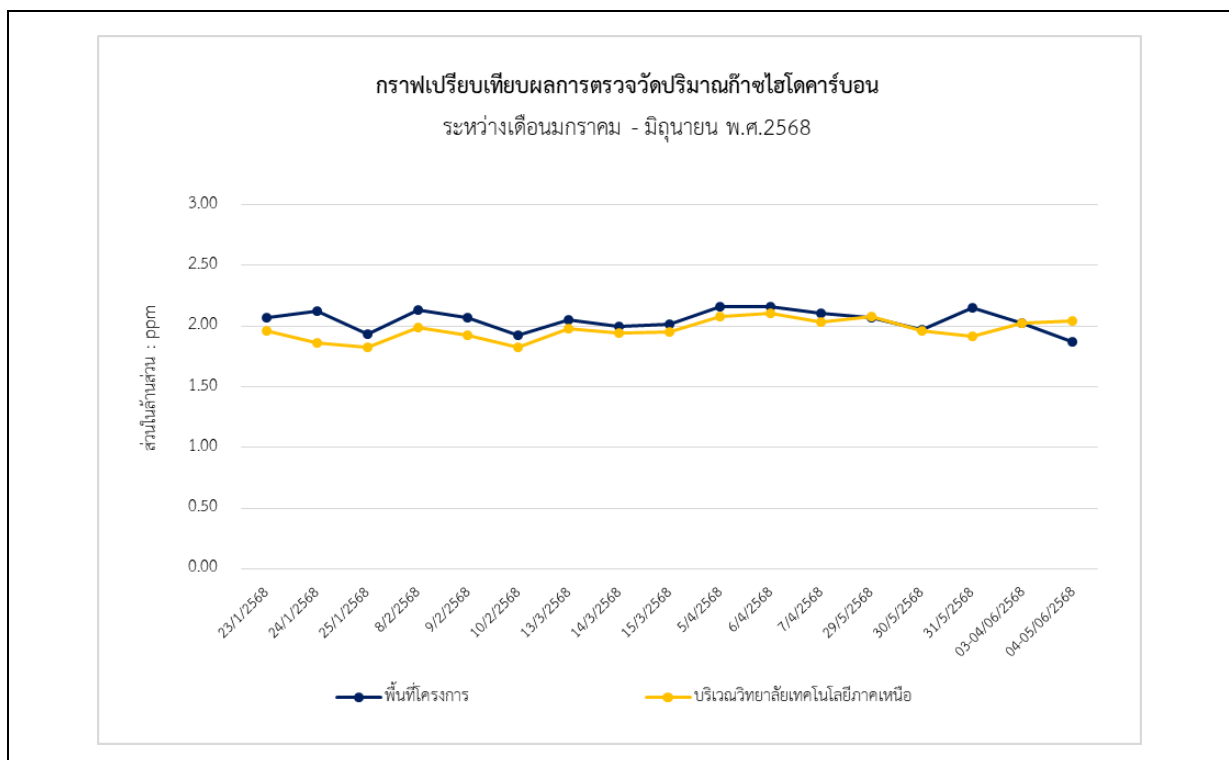


ภาพที่ 4-4 กราฟแสดงผลการตรวจวัดปริมาณก๊าซไนโตรเจนไดออกไซด์ (Nitrogen dioxide; NO₂)





ภาพที่ 4-5 กราฟแสดงผลการตรวจวัดปริมาณก๊าซซัลเฟอร์ไดออกไซด์ (Sulfur dioxide; SO₂)



ภาพที่ 4-6 กราฟแสดงผลการตรวจวัดปริมาณไฮโดรคาร์บอน (Total Hydrocarbon; THC)



4.1.3 ผลการตรวจวัดระดับเสียงโดยทั่วไป (Sound Noise Level)

ดำเนินการตรวจวัดระดับเสียงโดยทั่วไป (Sound Noise Level) บรรยากาศ จำนวน 2 จุด ได้แก่ บริเวณพื้นที่โครงการ เอสเซ็นต์ นครสวรรค์ (Escent Nakhon Sawan) และบริเวณวิทยาลัยเทคโนโลยีภาคเหนือ ซึ่งทำการตรวจวัดระหว่างเดือนมกราคม ถึง เดือนมิถุนายน พ.ศ. 2568 พบว่า มีค่าอยู่ในเกณฑ์มาตรฐานที่กำหนดตามประกาศคณะกรรมการสิ่งแวดล้อมแห่งชาติ ฉบับที่ 15 (พ.ศ. 2540) เรื่องกำหนดค่ามาตรฐานระดับเสียงโดยทั่วไป ที่กำหนดระดับเสียงเฉลี่ย 24 ชั่วโมง ไว้เท่ากับ 70.0 (dB(A)) และระดับเสียงสูงสุดเท่ากับ 115.0 (dB(A)) ส่วนผลการตรวจวัดระดับเสียงรบกวน พบว่า มีค่าอยู่ในเกณฑ์มาตรฐานที่กำหนดตามประกาศคณะกรรมการสิ่งแวดล้อมแห่งชาติฉบับที่ 29 (พ.ศ. 2550) ที่กำหนดค่าระดับเสียงรบกวนไว้เท่ากับ 10 (dB(A)) รายละเอียดแสดงดังตารางที่ 4.1.3-1, ตารางที่ 4.1.3-2 และ ภาพที่ 4-7 ถึง ภาพที่ 4-9

	
<p>บริเวณพื้นที่โครงการ</p>	<p>บริเวณวิทยาลัยเทคโนโลยีภาคเหนือ</p>
<p>บริษัท ทีเอ็นพี เอ็นไวรอนเม้นท์ จำกัด เข้าติดตั้งเครื่องตรวจวัดเสียง</p>	



ตารางที่ 4.1.3-1 ผลการตรวจวัดระดับเสียงโดยทั่วไป (Sound Noise Level) บริเวณพื้นที่โครงการ

วันที่ตรวจวัด	ผลการตรวจวัด (หน่วย dB(A))		
	L _{eq} 24 hr	L _{max}	ระดับเสียงรบกวน
23-24/01/2568	63.1	98.4	8.1
24-25/01/2568	62.5	90.2	7.9
25-26/01/2568	63.2	93.7	6.6
07-08/02/2568	61.2	85.6	7.7
08-09/02/2568	60.1	92.4	7.0
09-10/02/2568	61.7	101.2	5.5
13-14/03/2568	62.3	106.1	8.6
14-15/03/2568	63.0	100.1	7.2
15-16/03/2568	61.8	91.2	7.1
04-05/04/2568	63.6	96.8	9.7
05-06/04/2568	64.5	95.2	9.2
06-07/04/2568	62.2	95.8	9.7
28-29/05/2568	63.2	94.5	9.9
29-30/05/2568	63.8	95.4	9.9
30-31/05/2568	64.7	95.7	9.8
03-04/06/2568	63.6	98.9	9.8
04-05/06/2568	60.7	93.1	9.9
05-06/06/2568	62.6	97.4	9.8
มาตรฐาน	70.0 ⁽¹⁾	115.0 ⁽¹⁾	10.0 ⁽²⁾

หมายเหตุ : ⁽¹⁾ ประกาศคณะกรรมการสิ่งแวดล้อมแห่งชาติฉบับที่ 15 พ.ศ. 2540 เรื่องกำหนดมาตรฐานระดับเสียงโดยทั่วไป

⁽²⁾ ประกาศคณะกรรมการสิ่งแวดล้อมแห่งชาติฉบับที่ 29 พ.ศ. 2550 เรื่องค่าระดับเสียงรบกวน

หมายเหตุ : L_{eq} 24 hr หมายถึง ค่าระดับเสียงเฉลี่ย 1 ชั่วโมง

L_{max} หมายถึง ค่าระดับเสียงสูงสุด

dB(A) หมายถึง หน่วยเป็นเดซิเบลเอ



ตารางที่ 4.1.3-2 ผลการตรวจวัดระดับเสียงโดยทั่วไป (Sound Noise Level) บริเวณวิทยาลัยเทคโนโลยีภาคเหนือ

วันที่ตรวจวัด	ผลการตรวจวัด (หน่วย dB(A))		
	L _{eq} 24 hr	L _{max}	ระดับเสียงรบกวน
23-24/01/2568	61.8	85.5	8.3
24-25/01/2568	57.2	84.3	5.7
25-26/01/2568	58.7	85.5	7.3
07-08/02/2568	57.8	89.7	8.7
08-09/02/2568	58.2	95.3	5.0
09-10/02/2568	56.6	89.4	3.8
13-14/03/2568	56.8	93.0	8.8
14-15/03/2568	59.0	98.9	6.8
15-16/03/2568	57.8	93.9	6.2
04-05/04/2568	52.9	85.2	5.4
05-06/04/2568	51.1	81.3	5.9
06-07/04/2568	51.4	78.8	5.5
28-29/05/2568	58.8	81.9	6.6
29-30/05/2568	57.9	81.9	6.3
30-31/05/2568	56.0	81.7	6.6
03-04/06/2568	52.1	78.4	5.5
04-05/06/2568	52.3	78.4	5.8
05-06/06/2568	51.9	76.4	5.7
มาตรฐาน	70.0 ⁽¹⁾	115.0 ⁽¹⁾	10.0 ⁽²⁾

หมายเหตุ : ⁽¹⁾ ประกาศคณะกรรมการสิ่งแวดล้อมแห่งชาติฉบับที่ 15 พ.ศ. 2540 เรื่องกำหนดมาตรฐานระดับเสียงโดยทั่วไป

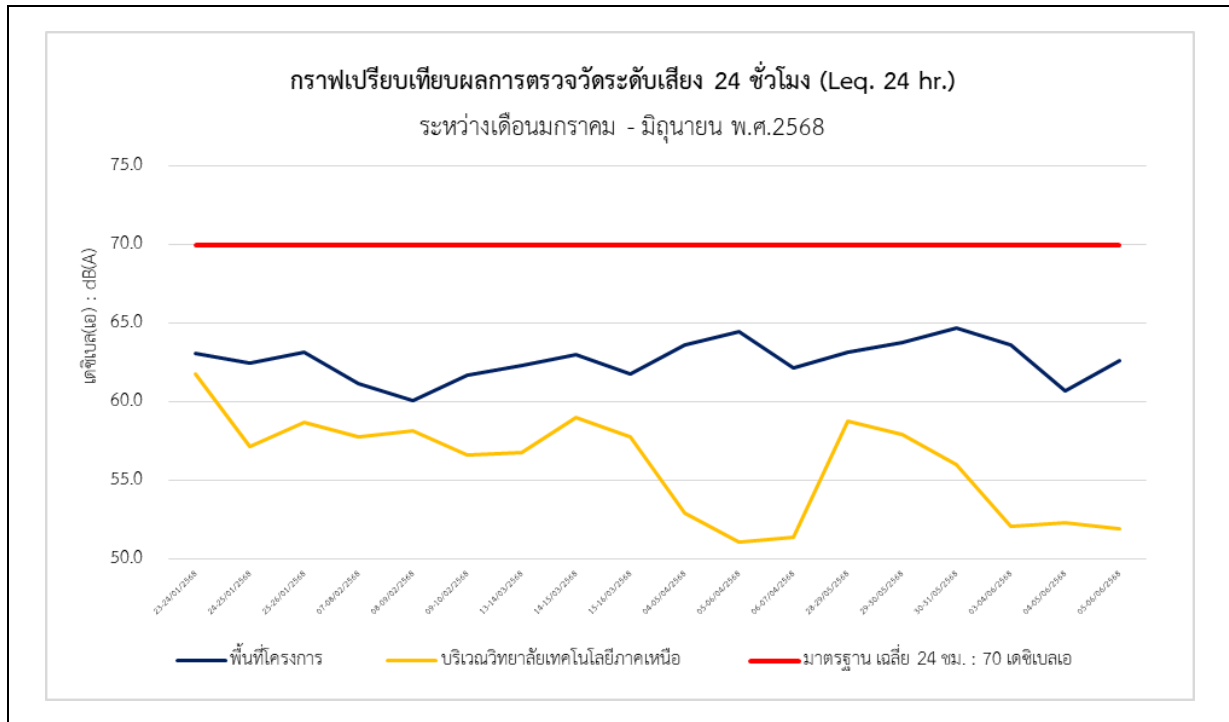
⁽²⁾ ประกาศคณะกรรมการสิ่งแวดล้อมแห่งชาติฉบับที่ 29 พ.ศ. 2550 เรื่องค่าระดับเสียงรบกวน

หมายเหตุ : L_{eq} 24 hr หมายถึง ค่าระดับเสียงเฉลี่ย 1 ชั่วโมง

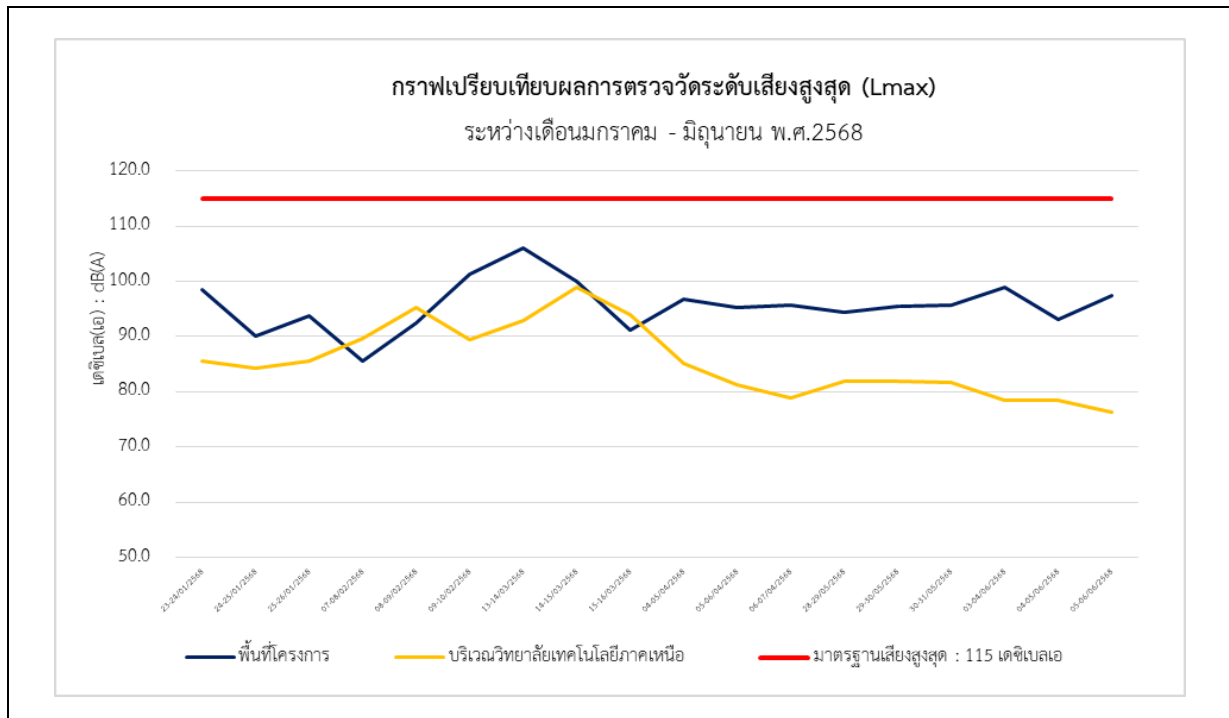
L_{max} หมายถึง ค่าระดับเสียงสูงสุด

dB(A) หมายถึง หน่วยเป็นเดซิเบลเอ



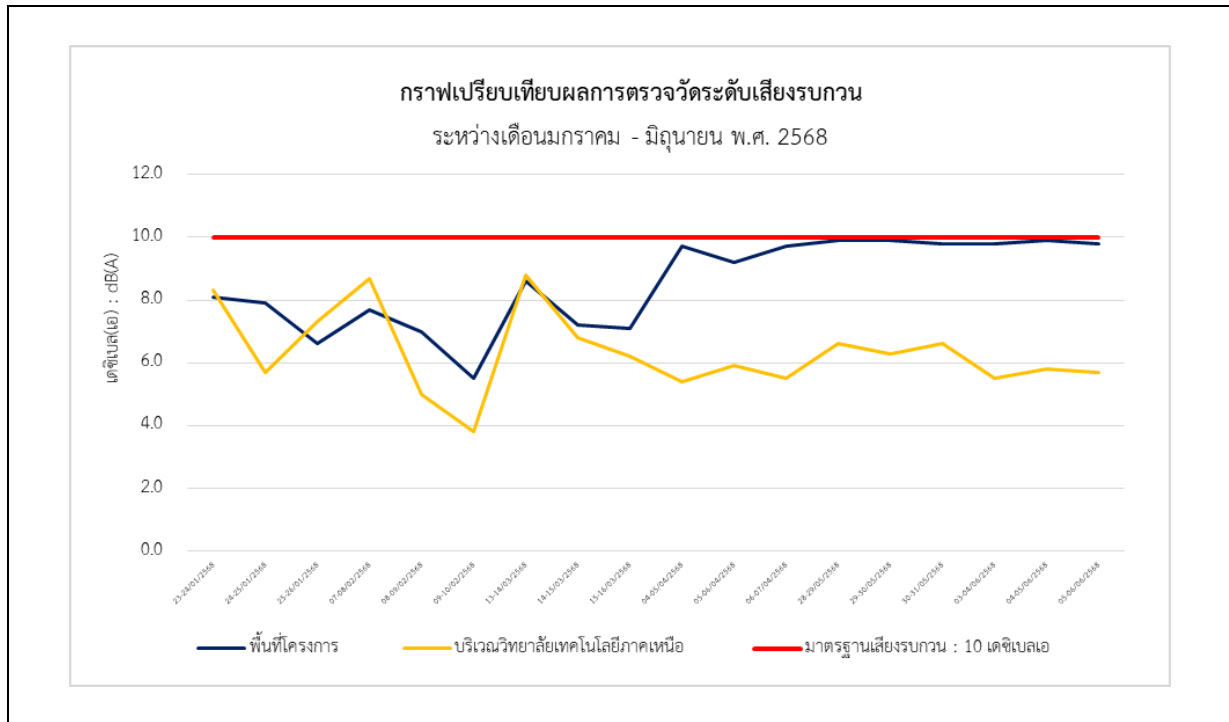


ภาพที่ 4-7 กราฟแสดงผลการตรวจวัดระดับเสียงโดยทั่วไปของ Leq 24 hr



ภาพที่ 4-8 กราฟแสดงผลการตรวจวัดระดับเสียงดังสูงสุดของ L_{max}





ภาพที่ 4-9 กราฟแสดงผลการตรวจวัดระดับเสียงรบกวน

4.1.4 ผลการตรวจวัดค่าความสั่นสะเทือน (Vibration)

ดำเนินการตรวจวัดค่าความสั่นสะเทือน (Vibration) จำนวน 1 จุด ได้แก่ บริเวณพื้นที่โครงการ เอสเซ็นต์ นครสวรรค์ (Escent Nakhon Sawan) ซึ่งทำการตรวจวัดระหว่างเดือนมกราคม ถึง เดือนมิถุนายน พ.ศ. 2568 พบว่า มีค่า อยู่ในเกณฑ์มาตรฐานที่กำหนดตามประกาศคณะกรรมการสิ่งแวดล้อมแห่งชาติ ฉบับที่ 37 (พ.ศ. 2553) เรื่องกำหนด มาตรฐานความสั่นสะเทือนเพื่อป้องกันผลกระทบต่ออาคาร รายละเอียดแสดงดังตารางที่ 4.1.4-1



บริเวณพื้นที่โครงการ

บริษัท ทีเอ็นพี เอ็นไวรอนเม้นท์ จำกัด เข้าติดตั้งเครื่องตรวจวัดความสั่นสะเทือน



ตารางที่ 4.1.4-1 ผลการตรวจวัดค่าความสั่นสะเทือน (Vibration) บริเวณพื้นที่โครงการ

วันที่ตรวจวัด	แนวแกน	ความเร็วอนุภาค สูงสุด (mm/s)	ความถี่ (Hz)	มาตรฐาน (mm/ss)
23-24/01/2568	Tran	1.301	27.0	5.0
24-25/01/2568	Tran	0.701	43.0	5.0
25-26/01/2568	Tran	0.567	>100	5.0
07-08/02/2568	Vert	1.750	3.3	5.0
08-09/02/2568	Vert	1.884	3.1	5.0
09-10/02/2568	Vert	1.805	3.2	5.0
13-14/03/2568	Trans	7.062	26.0	5.0
14-15/03/2568	Vert	1.025	>100	5.0
15-16/03/2568	Vert	3.493	5.3	5.0
04-05/04/2568	Tran	7.796	23.8	5.0
05-06/04/2568	Vert	2.896	57.1	5.0
06-07/04/2568	Vert	3.827	5.6	5.0
28-29/05/2568	Vert	1.624	64.0	5.0
29-30/05/2568	Tran	3.011	12.0	5.0
30-31/05/2568	Vert	0.978	73.0	5.0
03-04/06/2568	Vert	0.741	>100	5.0
04-05/06/2568	Tran	0.449	20.0	5.0
05-06/06/2568	Tran	0.473	>100	5.0

หมายเหตุ : ประกาศคณะกรรมการสิ่งแวดล้อมแห่งชาติฉบับที่ 37 พ.ศ. 2553 เรื่องกำหนดมาตรฐานความสั่นสะเทือนเพื่อป้องกันผลกระทบต่ออาคาร

หมายเหตุ : N/A หมายถึง ไม่พบค่าการสั่นสะเทือน



4.1.5 ผลการตรวจวัดคุณภาพน้ำทิ้ง (Wasts Water Quality)

ดำเนินการตรวจวัดคุณภาพน้ำทิ้ง (Wasts Water Quality) จำนวน 1 จุด ได้แก่ จำนวน 1 จุด ได้แก่ บริเวณพื้นที่โครงการ เอสเซ็นต์ นครสวรรค์ (Escent Nakhon Sawan) ซึ่งทำการตรวจวัดระหว่างเดือนมกราคม ถึง เดือนมิถุนายน พ.ศ. 2568 โดยทำการตรวจวัดน้ำทิ้งในพารามิเตอร์ต่างๆ ดังนี้ pH, TDS, Oil&Grease, ,Settleable Solids, TKN พบว่า มีค่าอยู่ในเกณฑ์มาตรฐานกำหนดตามประกาศกระทรวงทรัพยากรธรรมชาติและสิ่งแวดล้อม พ.ศ. 2548 กำหนดมาตรฐานควบคุมการระบายน้ำทิ้งจากอาคารบางประเภทและบางขนาด (ประเภท ก) รายละเอียดแสดงดังตารางที่ 4.1.5-1



บริเวณพื้นที่โครงการ

บริษัท ทีเอ็นพี เอ็นไวรอนเม้นท์ จำกัด เข้าเก็บตัวอย่างน้ำทิ้ง



ตารางที่ 4.1.5-1 ผลการตรวจวัดคุณภาพน้ำทิ้ง (Waste Water Quality) บริเวณพื้นที่โครงการ

พารามิเตอร์	ผลการตรวจวัด						
	มกราคม	กุมภาพันธ์	มีนาคม	เมษายน	พฤษภาคม	มิถุนายน	มาตรฐาน
pH	7.6	7.7	8.6	7.5	7.4	7.4	5.5 - 9.0
Total Dissolved Solids	100	111	157	139	246	324	≤ 1,000
Total Suspended Solids	11.9	17.0	8.9	< 5.0	< 5.0	9.1	≤ 40
Biochemical Oxygen Demand	< 2.0	< 2.0	< 2.0	< 2.0	2.1	2.0	≤ 30
Sulfide	< 0.60	< 0.60	< 0.60	< 0.60	< 0.60	< 0.60	≤ 1.0
Settleable Solids	< 0.1	< 0.1	< 0.1	< 0.1	< 0.1	< 0.1	-
Fat, Oil and Grease	< 2.0	< 2.0	< 2.0	< 2.0	< 2.0	< 2.0	≤ 20
Total Kjeldahl Nitrogen	< 1.00	< 0.28	< 0.28	< 0.28	< 0.28	< 0.28	≤ 35

มาตรฐาน : ประกาศกระทรวงทรัพยากรธรรมชาติและสิ่งแวดล้อม เรื่อง กำหนดมาตรฐานควบคุมการระบายน้ำทิ้งจากอาคารบางประเภทและขนาด (เล่ม 141 ตอนที่ 233 ง 27 สิงหาคม 2567 (อาคารประเภท ข)



บทที่ 5

สรุปผลการปฏิบัติตามมาตรการฯ และข้อเสนอแนะ



สรุปผลการปฏิบัติตามมาตรการฯ และข้อเสนอแนะ

จากผลการติดตามตรวจสอบผลการปฏิบัติตามมาตรการป้องกันและแก้ไขผลกระทบสิ่งแวดล้อม และมาตรการติดตามตรวจสอบคุณภาพผลกระทบสิ่งแวดล้อม โครงการ เอสเซ็นท์ นครสวรรค์ (Escent Nakhon Sawan) ของ บริษัท เซ็นทรัลพัฒนา เรซซิเดนซ์ จำกัด ระหว่างเดือนมกราคม ถึง เดือนมิถุนายน พ.ศ. 2568 พบว่า โครงการฯ มีการปฏิบัติตามมาตรการฯ เป็นส่วนใหญ่ แต่ยังคงมีมาตรการฯ บางมาตรการที่ทางโครงการไม่ได้ปฏิบัติ ปฏิบัติไม่ได้ ปฏิบัติได้แต่ไม่มีประสิทธิภาพ และยังไม่ถึงเวลาปฏิบัติ โดยสามารถสรุปได้ดัง ตารางที่ 5-1

ตารางที่ 5-1 มาตรการที่โครงการฯ ไม่ได้ปฏิบัติ ปฏิบัติไม่ได้ ปฏิบัติได้แต่ไม่มีประสิทธิภาพ และยังไม่ถึงเวลาปฏิบัติ

ฉบับ/มาตรการ	มาตรการป้องกันและแก้ไขผลกระทบสิ่งแวดล้อม				มาตรการติดตามตรวจสอบผลกระทบสิ่งแวดล้อม			
	×	○	◎	●	×	○	◎	●
ฉบับเดือน ม.ค. - มิ.ย. 68	-	-	-	2	-	-	-	-

หมายเหตุ : × ไม่ได้ปฏิบัติ ○ ปฏิบัติไม่ได้ ◎ ปฏิบัติได้แต่ไม่มีประสิทธิภาพ ● ยังไม่ถึงเวลาปฏิบัติ

ซึ่งทาง บริษัท ทีเอ็นพี เอ็นไวรอนเม้นท์ จำกัด ได้ทำการสรุปเป็นตารางพร้อมทั้งเสนอแนะแนวทางการปฏิบัติและการแก้ไขให้สามารถปฏิบัติตามมาตรการป้องกันและแก้ไขผลกระทบสิ่งแวดล้อมและมาตรการติดตามตรวจสอบคุณภาพสิ่งแวดล้อมดังตารางที่ 5-2



ตารางที่ 5-2 มาตรการป้องกันและแก้ไขผลกระทบสิ่งแวดล้อมที่ได้ปฏิบัติ ปฏิบัติไม่ได้ ปฏิบัติได้แต่ไม่มีประสิทธิภาพ และยังไม่ถึงเวลาปฏิบัติ พร้อมข้อเสนอแนะ

องค์ประกอบทางสิ่งแวดล้อม	มาตรการป้องกันและแก้ไขผลกระทบสิ่งแวดล้อมที่ไม่ได้ปฏิบัติ ปฏิบัติไม่ได้ ปฏิบัติได้แต่ไม่มีประสิทธิภาพ และยังไม่ถึงเวลาปฏิบัติ พร้อมข้อเสนอแนะ	การดำเนินการในปัจจุบัน/แนวทางการดำเนินการ
1. ทรัพยากรสิ่งแวดล้อมทางกายภาพ		
1.6 แหล่งน้ำผิวดินคุณภาพน้ำผิวดิน	หลังจากการก่อสร้างเสร็จต้องดำเนินการสูบน้ำทิ้งจากภายในถังบำบัดน้ำเสียสำเร็จรูปออก โดยให้เทศบาลนครนครสวรรค์/บริษัทเอกชน นำไปกำจัดให้ถูกต้องตามหลักสุขาภิบาล	การดำเนินการในปัจจุบัน ยังไม่ถึงเวลา ณ วันที่ติดตามวันที่ 30 มิถุนายน 2568 โครงการอยู่ระหว่างการก่อสร้างอาคาร ยังก่อสร้างไม่แล้วเสร็จ แนวทางการดำเนินการ เมื่อถึงเวลาดำเนินการ โครงการจะปฏิบัติตามมาตรการอย่างเคร่งครัด
3. คุณค่าการใช้ประโยชน์ของมนุษย์		
3.5 การจัดการขยะมูลฝอยและสิ่งปฏิกูล	ภายหลังการก่อสร้างแล้วเสร็จให้รื้อถอนสิ่งปฏิกูลจากห้องน้ำ ห้องส้วมคนงานก่อสร้างออกและทำความสะอาดพื้นที่ให้เรียบร้อยตามเดิม	การดำเนินการในปัจจุบัน ยังไม่ถึงเวลา ณ วันที่ติดตามวันที่ 30 มิถุนายน 2568 โครงการอยู่ระหว่างการก่อสร้างอาคาร ยังก่อสร้างไม่แล้วเสร็จ แนวทางการดำเนินการ เมื่อถึงเวลาดำเนินการ โครงการจะปฏิบัติตามมาตรการอย่างเคร่งครัด





บริษัท ทีเอ็นพี เอ็นไวรอนเมนต์ จำกัด (สำนักงานใหญ่)
ที่ตั้งสำนักงานเลขที่ 332/173 หมู่ 3 ตำบลบางรักพัฒนา อำเภอบางบัวทอง จังหวัดนนทบุรี 11110
เบอร์ติดต่อ 02-156-8273 / 088-2968628 / 099-1599979
Email : tnp.envi@gmail.com / tnp.saleservices1@gmail.com
www.tnpenvironment.co.th

