

ภาคผนวกที่ 7

ภาพถ่ายผลการปฏิบัติตามมาตรการป้องกันและแก้ไขผลกระทบสิ่งแวดล้อม
และติดตามตรวจสอบคุณภาพสิ่งแวดล้อม

ภาพถ่ายผลการปฏิบัติตามมาตรการป้องกันและแก้ไขผลกระทบสิ่งแวดล้อมและติดตามตรวจสอบคุณภาพสิ่งแวดล้อม
โครงการ CHAPTER CHULA-SAMYAN (แซปเตอร์ จุฬา-สามย่าน) (ระยะดำเนินการ)
ประจำเดือนมกราคม-มิถุนายน 2568



รูปที่ ผ7.1 ป้ายจำกัดความเร็วไม่เกิน 30 กิโลเมตร/ ชั่วโมง



รูปที่ ผ7.2 พนักงานฉีดล้างถนนภายในโครงการ






รูปที่ ผ7.3 ป้ายจราจรภายในโครงการ



รูปที่ ผ7.4 ระบบที่จอดรถแบบอัตโนมัติ

ภาพถ่ายผลการปฏิบัติตามมาตรการป้องกันและแก้ไขผลกระทบสิ่งแวดล้อมและติดตามตรวจสอบคุณภาพสิ่งแวดล้อม
 โครงการ CHAPTER CHULA-SAMYAN (แซปเตอร์ จุฬา-สามย่าน) (ระยะดำเนินการ)
 ประจำเดือนมกราคม-มิถุนายน 2568

<div data-bbox="384 253 1201 1458">  </div>	
<div data-bbox="606 1458 983 1503"> <p>รูปที่ ผ7.5 พื้นที่สีเขียวภายในโครงการ</p> </div>	
<div data-bbox="288 1503 695 1805">  </div>	<div data-bbox="956 1503 1233 1805">  </div>
<div data-bbox="346 1805 636 1850"> <p>รูปที่ ผ7.6 ระบบบำบัดน้ำเสีย</p> </div>	<div data-bbox="810 1805 1380 1892"> <p>รูปที่ ผ7.7 เจ้าหน้าที่ที่มีความรู้ความชำนาญดูแลรักษาและควบคุมระบบบำบัดน้ำเสีย</p> </div>







ภาพถ่ายผลการปฏิบัติตามมาตรการป้องกันและแก้ไขผลกระทบสิ่งแวดล้อมและติดตามตรวจสอบคุณภาพสิ่งแวดล้อม
โครงการ CHAPTER CHULA-SAMYAN (แซปเตอร์ จุฬา-สามย่าน) (ระยะดำเนินการ)
ประจำเดือนมกราคม-มิถุนายน 2568

		
รูปที่ ๗7.8 ถังเก็บน้ำใต้ดิน	รูปที่ ๗7.9 ถังเก็บน้ำชั้นดาดฟ้า	
		
		
รูปที่ ๗7.10 เจ้าหน้าที่คอยดูแลรักษาระบบเส้นท่อประปา		
		
		
รูปที่ ๗7.11 ล้างถังสำรองน้ำใช้		







ภาพถ่ายผลการปฏิบัติตามมาตรการป้องกันและแก้ไขผลกระทบสิ่งแวดล้อมและติดตามตรวจสอบคุณภาพสิ่งแวดล้อม
โครงการ CHAPTER CHULA-SAMYAN (แซปเตอร์ จุฬา-สามย่าน) (ระยะดำเนินการ)
ประจำเดือนมกราคม-มิถุนายน 2568

 	
<p>รูปที่ ผ7.12 ไลน์กลุ่ม Official ของโครงการ</p>	<p>รูปที่ ผ7.13 ป้ายแจ้งกำหนดการทำงานล่วงหน้าบริเวณทางวิ่งรถ</p>
	
<p>รูปที่ ผ7.14 แผงกันจราจร</p>	<p>รูปที่ ผ7.15 ถังรองรับมูลฝอย จำนวน 4 ถัง (ขยะแห้ง ขยะเปียก ขยะรีไซเคิล และขยะอันตราย)</p>
 	 
<p>รูปที่ ผ7.16 พนักงานจัดเก็บมูลฝอยจากถังรองรับมูลฝอยรวม</p>	
	
<p>รูปที่ ผ7.17 ห้องพักขยะรวมของโครงการ</p>	<p>รูปที่ ผ7.18 พื้นที่จัดรถขยะ</p>

ภาพถ่ายผลการปฏิบัติตามมาตรการป้องกันและแก้ไขผลกระทบสิ่งแวดล้อมและติดตามตรวจสอบคุณภาพสิ่งแวดล้อม
โครงการ CHAPTER CHULA-SAMYAN (แซปเตอร์ จุฬา-สามย่าน) (ระยะดำเนินการ)
ประจำเดือนมกราคม-มิถุนายน 2568

	
<p>รูปที่ ผ7.19 ท่อรวบรวมน้ำจากการล้างห้องพัสดุปล่อยเข้าสู่ระบบบำบัดน้ำเสีย</p>	
	
<p>รูปที่ ผ7.20 พนักงานคอยดูแลรักษาความสะอาดบริเวณห้องพัสดุปล่อยแต่ละชั้นและห้องพัสดุปล่อยรวม</p>	
	
<p>รูปที่ ผ7.21 ป้ายมาตรการประหยัดพลังงาน</p>	<p>รูปที่ ผ7.22 แผงควบคุมระบบแจ้งเหตุอัคคีภัย (Fire alarm control panel : FCP)</p>
	
<p>รูปที่ ผ7.23 เครื่องตรวจจับควัน (Smoke detector: SD)</p>	<p>รูปที่ ผ7.24 เครื่องตรวจจับความร้อน (Heat detector : HD)</p>

ภาพถ่ายผลการปฏิบัติตามมาตรการป้องกันและแก้ไขผลกระทบสิ่งแวดล้อมและติดตามตรวจสอบคุณภาพสิ่งแวดล้อม
 โครงการ CHAPTER CHULA-SAMYAN (แซปเตอร์ จุฬา-สามย่าน) (ระยะดำเนินการ)
 ประจำเดือนมกราคม-มิถุนายน 2568

	
<p>รูปที่ ผ7.25 ปุ่มกดแจ้งสัญญาณอัคคีภัย (Fire alarm manual station)</p>	<p>รูปที่ ผ7.26 อุปกรณ์ส่งสัญญาณแจ้งเหตุแบบกริ่ง สัญญาณ (Alarm bell)</p>
	 
<p>รูปที่ ผ7.27 ระบบจ่ายน้ำดับเพลิง</p>	
	
<p>รูปที่ ผ7.28 หัวรับน้ำดับเพลิงภายนอกอาคาร</p>	

ภาพถ่ายผลการปฏิบัติตามมาตรการป้องกันและแก้ไขผลกระทบสิ่งแวดล้อมและติดตามตรวจสอบคุณภาพสิ่งแวดล้อม
โครงการ CHAPTER CHULA-SAMYAN (แซปเตอร์ จุฬา-สามย่าน) (ระยะดำเนินการ)
ประจำเดือนมกราคม-มิถุนายน 2568



รูปที่ ๗7.29 ตู้เก็บสายฉีดน้ำดับเพลิง (Fire hose cabinet)



รูปที่ ๗7.30 บันไดหนีไฟ (บันไดST01)



รูปที่ ๗7.31 บันไดหนีไฟ (บันไดST02)

ภาพถ่ายผลการปฏิบัติตามมาตรการป้องกันและแก้ไขผลกระทบสิ่งแวดล้อมและติดตามตรวจสอบคุณภาพสิ่งแวดล้อม
โครงการ CHAPTER CHULA-SAMYAN (แซปเตอร์ จุฬา-สามย่าน) (ระยะดำเนินการ)
ประจำเดือนมกราคม-มิถุนายน 2568

	
รูปที่ ผ7.32 ไฟส่องสว่างฉุกเฉินบริเวณผนังชานพักบันได	รูปที่ ผ7.33 ป้ายบอกทางหนีไฟ
	
รูปที่ ผ7.34 ประตูหนีไฟของโครงการ	
	
รูปที่ ผ7.35 จุดรวมพล	
	 
รูปที่ ผ7.36 ระบบ Gas detector บริเวณที่จอดรถอัตโนมัติ	

ภาพถ่ายผลการปฏิบัติตามมาตรการป้องกันและแก้ไขผลกระทบสิ่งแวดล้อมและติดตามตรวจสอบคุณภาพสิ่งแวดล้อม
โครงการ CHAPTER CHULA-SAMYAN (แซปเตอร์ จุฬา-สามย่าน) (ระยะดำเนินการ)
ประจำเดือนมกราคม-มิถุนายน 2568



รูปที่ ผ7.37 ช่องระบายอากาศบริเวณชานพักบันไดหนีไฟ



รูปที่ ผ7.38 ช่องระบายอากาศบริเวณห้องโถงหน้าลิฟต์ดับเพลิง

ภาพถ่ายผลการปฏิบัติตามมาตรการป้องกันและแก้ไขผลกระทบสิ่งแวดล้อมและติดตามตรวจสอบคุณภาพสิ่งแวดล้อม
โครงการ CHAPTER CHULA-SAMYAN (แซปเตอร์ จุฬา-สามย่าน) (ระยะดำเนินการ)
ประจำเดือนมกราคม-มิถุนายน 2568



รูปที่ ผ7.39 เจ้าหน้าที่คอยอำนวยความสะดวกบริเวณทางเข้า-ออก โครงการ



รูปที่ ผ7.40 สติกเกอร์/บัตรอนุญาตผ่านเข้า- ออกโครงการ

รูปที่ ผ7.41 ป้ายชื่อโครงการ



รูปที่ ผ7.42 ลูกศรแสดงทิศทาง บริเวณทางเข้า-ออกโครงการ



รูปที่ ผ7.43 ไฟฟ้าแสงสว่างบริเวณช่องทางเข้า-ออกโครงการ

ภาพถ่ายผลการปฏิบัติตามมาตรการป้องกันและแก้ไขผลกระทบสิ่งแวดล้อมและติดตามตรวจสอบคุณภาพสิ่งแวดล้อม
โครงการ CHAPTER CHULA-SAMYAN (แซปเตอร์ จุฬา-สามย่าน) (ระยะดำเนินการ)
ประจำเดือนมกราคม-มิถุนายน 2568



รูปที่ ผ7.44 ทลอดประหยัดไฟ



รูปที่ ผ7.45 ตัวอาคารให้มพื้นที่เปิดรับแสงสว่างจากภายนอก



รูปที่ ผ7.46 กล้องวงจรปิด



รูปที่ ผ7.47 ห้องควบคุมกล้องวงจรปิด



รูปที่ ผ7.48 พนักงานคอยดูแลรักษาความสะอาดบริเวณทางเดินภายในอาคาร


ภาพถ่ายผลการปฏิบัติตามมาตรการป้องกันและแก้ไขผลกระทบสิ่งแวดล้อมและติดตามตรวจสอบคุณภาพสิ่งแวดล้อม
โครงการ CHAPTER CHULA-SAMYAN (แชปเตอร์ จุฬา-สามย่าน) (ระยะดำเนินการ)
ประจำเดือนมกราคม-มิถุนายน 2568

	
รูปที่ ๗7.49 อุปกรณ์ เครื่องมือสำหรับใช้ทำความสะอาดสระว่ายน้ำ	
	
รูปที่ ๗7.50 อ่างล้างมือบริเวณล้างตัวก่อนลงสระว่ายน้ำ	
	
รูปที่ ๗7.51 ห้องเปลี่ยนเสื้อผ้า ตู้เก็บสิ่งของ ที่วางหรือเก็บรองเท้า	
	
รูปที่ ๗7.52 ป้ายแสดงข้อปฏิบัติสำหรับผู้มาใช้บริการสระว่ายน้ำ	

ภาพถ่ายผลการปฏิบัติตามมาตรการป้องกันและแก้ไขผลกระทบสิ่งแวดล้อมและติดตามตรวจสอบคุณภาพสิ่งแวดล้อม
โครงการ CHAPTER CHULA-SAMYAN (แชปเตอร์ จุฬา-สามย่าน) (ระยะดำเนินการ)
ประจำเดือนมกราคม-มิถุนายน 2568




รูปที่ ผ7.53 ห้องน้ำและห้องส้วมในบริเวณสระว่ายน้ำ



รูปที่ ผ7.54 เจ้าหน้าที่ชุดทำความสะอาดพื้นสระ และบริเวณรอบๆ บริเวณสระว่ายน้ำ

ภาพถ่ายผลการปฏิบัติตามมาตรการป้องกันและแก้ไขผลกระทบสิ่งแวดล้อมและติดตามตรวจสอบคุณภาพสิ่งแวดล้อม
โครงการ CHAPTER CHULA-SAMYAN (แซปเตอร์ จุฬา-สามย่าน) (ระยะดำเนินการ)
ประจำเดือนมกราคม-มิถุนายน 2568



รูปที่ ผ7.55 บริเวณสระว่ายน้ำ และบริเวณโดยรอบสระว่ายน้ำ



รูปที่ ผ7.56 รางระบายน้ำล้นมีฝาปิด



รูปที่ ผ7.57 ป้ายบอกความลึกของสระว่ายน้ำ



รูปที่ ผ7.59 ไฟส่องสว่างอย่างทั่วถึงครอบคลุม บริเวณสระว่ายน้ำ

ภาพถ่ายผลการปฏิบัติตามมาตรการป้องกันและแก้ไขผลกระทบสิ่งแวดล้อมและติดตามตรวจสอบคุณภาพสิ่งแวดล้อม
โครงการ CHAPTER CHULA-SAMYAN (แซปเตอร์ จุฬา-สามย่าน) (ระยะดำเนินการ)
ประจำเดือนมกราคม-มิถุนายน 2568

	
รูปที่ ผ7.60 อุปกรณ์ช่วยชีวิตประจำสระว่ายน้ำ เช่น โฟมช่วยชีวิต ห่วงชูชีพ ไม้ช่วยชีวิตและชุดปฐมพยาบาล	รูปที่ ผ7.61 ป้ายประกาศหมายเลขโทรศัพท์ของสถานี
	
รูปที่ ผ7.62 ร้วล้อมรอบพื้นที่โครง	