

ภาคผนวกที่ 7

ภาพถ่ายผลการปฏิบัติตามมาตรการป้องกันและแก้ไขผลกระทบสิ่งแวดล้อม
และติดตามตรวจสอบคุณภาพสิ่งแวดล้อม

ภาพถ่ายผลการปฏิบัติตามมาตรการป้องกันและแก้ไขผลกระทบสิ่งแวดล้อมและติดตามตรวจสอบคุณภาพสิ่งแวดล้อม
โครงการ THE STAGE mindscape RATCHADA-HUAIKHWANG (เดอะ สเตจ มายด์สเคป รัชดา-หัวขวาง)
ประจำเดือนมกราคม-มิถุนายน 2568




รูปที่ ผ7.1 รั้วโดยรอบพื้นที่โครงการ



ภาพถ่ายผลการปฏิบัติตามมาตรการป้องกันและแก้ไขผลกระทบสิ่งแวดล้อมและติดตามตรวจสอบคุณภาพสิ่งแวดล้อม
โครงการ THE STAGE mindscape RATCHADA-HUAIKHWANG (เดอะ สเตจ มายด์สเคป รัชดา-ห้วยขวาง)
ประจำเดือนมกราคม-มิถุนายน 2568



รูปที่ ๗7.2 ต้นไม้ภายในโครงการ



รูปที่ ๗7.3 ป้ายจำกัดความเร็ว

รูปที่ ๗7.4 สันนูนชะลอความเร็ว



รูปที่ ๗7.5 พนักงานดูแลรักษาความสะอาดถนนภายในโครงการโดยฉีดล้างถนน



รูปที่ ๗7.6 ป้ายและสัญลักษณ์จราจรบนพื้นทางให้ชัดเจน

ภาพถ่ายผลการปฏิบัติตามมาตรการป้องกันและแก้ไขผลกระทบสิ่งแวดล้อมและติดตามตรวจสอบคุณภาพสิ่งแวดล้อม
โครงการ THE STAGE mindscape RATCHADA-HUAIKHWANG (เดอะ สเตจ มายด์สเคป รัชดา-ห้วยขวาง)
ประจำเดือนมกราคม-มิถุนายน 2568

	
รูปที่ ผ7.7 ช่องระบายอากาศบริเวณชั้นจอดรถของโครงการ	
	
รูปที่ ผ7.8 ป้ายกฤษฎาบัตรเครื่องยนต์ และป้ายห้ามเร่งเครื่องยนต์บริเวณพื้นที่จอดรถ	รูปที่ ผ7.9 ป้ายรณรงค์ให้ผู้พักอาศัยตรวจสอบสภาพรถยนต์ให้อยู่ในสภาพดีตลอดเวลา
	
รูปที่ ผ7.10 การค้ำยันไม้ยืนต้นบนอาคาร และบริเวณพื้นที่สีเขียวภายในโครงการ	

ภาพถ่ายผลการปฏิบัติตามมาตรการป้องกันและแก้ไขผลกระทบสิ่งแวดล้อมและติดตามตรวจสอบคุณภาพสิ่งแวดล้อม
โครงการ THE STAGE mindscape RATCHADA-HUAIKHWANG (เดอะ สเตจ มายด์สเคป รัชดา-ห้วยขวาง)
ประจำเดือนมกราคม-มิถุนายน 2568



รูปที่ ๗7.11 คนสวนดูแลพื้นที่สีเขียวให้มีความสมบูรณ์



รูปที่ ๗7.12 เจ้าหน้าที่รักษาความปลอดภัย



รูปที่ ๗7.13 ระบบบำบัดน้ำเสียของโครงการ

ภาพถ่ายผลการปฏิบัติตามมาตรการป้องกันและแก้ไขผลกระทบสิ่งแวดล้อมและติดตามตรวจสอบคุณภาพสิ่งแวดล้อม
โครงการ THE STAGE mindscape RATCHADA-HUAIKHWANG (เดอะ สเตจ มายด์สเคป รัชดา-ห้วยขวาง)
ประจำเดือนมกราคม-มิถุนายน 2568



รูปที่ ผ7.14 เจ้าหน้าที่ที่มีความรู้ความชำนาญ ดูแล รักษาและควบคุมระบบบำบัดน้ำเสียของโครงการ










รูปที่ ผ7.15 ถังเก็บน้ำใต้ดิน








รูปที่ ผ7.16 ถังเก็บน้ำชั้นดาดฟ้า



ภาพถ่ายผลการปฏิบัติตามมาตรการป้องกันและแก้ไขผลกระทบสิ่งแวดล้อมและติดตามตรวจสอบคุณภาพสิ่งแวดล้อม
โครงการ THE STAGE mindscape RATCHADA-HUAIKHWANG (เดอะ สเตจ มายด์สเคป รัชดา-ห้วยขวาง)
ประจำเดือนมกราคม-มิถุนายน 2568

รูปที่ ผ7.17 ระบบสูบน้ำภายในอาคาร	รูปที่ ผ7.18 สุขภัณฑ์ที่ประหยัดน้ำ
	
รูปที่ ผ7.19 ป้ายรณรงค์การประหยัดน้ำภายในพื้นที่โครงการ	
	
รูปที่ ผ7.20 ทำการดูดตะกอน ถ่างตะไคร่ และตักเศษผงภายในสระว่ายน้ำ	
	
รูปที่ ผ7.21 พนักงานทำความสะอาดบริเวณสระว่ายน้ำ	
	
รูปที่ ผ7.22 ป้ายแสดงกฎข้อปฏิบัติสำหรับผู้ใช้สระว่ายน้ำ	รูปที่ ผ7.23 ไฟฟ้าส่องสว่างเพียงพอทั่วบริเวณสระว่ายน้ำ









ภาพถ่ายผลการปฏิบัติตามมาตรการป้องกันและแก้ไขผลกระทบสิ่งแวดล้อมและติดตามตรวจสอบคุณภาพสิ่งแวดล้อม
โครงการ THE STAGE mindscape RATCHADA-HUAIKHWANG (เดอะ สเตจ มายด์สเคป รัชดา-ห้วยขวาง)
ประจำเดือนมกราคม-มิถุนายน 2568

	
<p>รูปที่ ๗7.24 ป้ายบอกระดับความลึก</p>	<p>รูปที่ ๗7.25 อุปกรณ์ประจำสระว่ายน้ำ ไม้ช่วยชีวิต ห่วงชูชีพ และโฟมช่วยชีวิต</p>
	
<p>รูปที่ ๗7.26 ป้ายแสดงวิธีการปฐมพยาบาลคนจมน้ำในบริเวณสระว่ายน้ำ</p>	<p>รูปที่ ๗7.27 สระว่ายน้ำ</p>
	
<p>รูปที่ ๗7.28 รางระบายน้ำล้นมีฝาปิดรอบสระว่ายน้ำ</p>	<p>รูปที่ ๗7.29 ป้ายเตือนบริเวณระบบบำบัดน้ำเสีย</p>
	
<p>รูปที่ ๗7.30 ระบบมิเตอร์ไฟฟ้าสำหรับระบบบำบัดน้ำเสีย</p>	<p>รูปที่ ๗7.31 พื้นที่กำจัดก๊าซมีเทนที่เกิดจากระบบบำบัดน้ำเสีย</p>

ภาพถ่ายผลการปฏิบัติตามมาตรการป้องกันและแก้ไขผลกระทบสิ่งแวดล้อมและติดตามตรวจสอบคุณภาพสิ่งแวดล้อม
โครงการ THE STAGE mindscape RATCHADA-HUAIKHWANG (เดอะ สเตจ มายด์สเคป รัชดา-ห้วยขวาง)
ประจำเดือนมกราคม-มิถุนายน 2568

	
<p>รูปที่ ฌ7.32 พื้นที่บ่อบัด Aerosol ที่เกิดจากระบบบ่อบัดน้ำเสีย</p>	<p>รูปที่ ฌ7.33 บ่อหน่วงน้ำ</p>
	
<p>รูปที่ ฌ7.34 ห้องพัสดุฝอยประจำชั้น</p>	<p>รูปที่ ฌ7.35 ถังรองรับมูลฝอยติดเชื้อ</p>
	
<p>รูปที่ ฌ7.36 ห้องพัสดุฝอยรวม</p>	<p>รูปที่ ฌ7.37 พนักงานทำความสะอาดห้องพัสดุฝอยรวม</p>
	
<p>รูปที่ ฌ7.38 พนักงานคัดแยกขยะมูลฝอย</p>	<p>รูปที่ ฌ7.39 ป้ายเชิญชวนให้ผู้พักอาศัยลดปริมาณมูลฝอย พร้อมทั้งคัดแยกขยะก่อนทิ้งลงถังขยะแต่ละประเภท</p>

ภาพถ่ายผลการปฏิบัติตามมาตรการป้องกันและแก้ไขผลกระทบสิ่งแวดล้อมและติดตามตรวจสอบคุณภาพสิ่งแวดล้อม
โครงการ THE STAGE mindscape RATCHADA-HUAIKHWANG (เดอะ สเตจ มายด์สเคป รัชดา-ห้วยขวาง)
ประจำเดือนมกราคม-มิถุนายน 2568

	
<p>รูปที่ ๗7.40 หม้อแปลงไฟฟ้าชนิดแห้ง (Dry Type)</p>	<p>รูปที่ ๗7.41 ระบบไฟฟ้าสำรองในกรณีไฟฟ้าปกติขัดข้อง</p>
	
<p>รูปที่ ๗7.42 เครื่องตรวจจับควัน (Smoke Detector)</p>	<p>รูปที่ ๗7.43 ป้ายเตือนแสดงข้อความ "อันตรายไฟฟ้าแรงสูง" และ "เฉพาะเจ้าหน้าที่ที่เกี่ยวข้องเท่านั้น"</p>
	
<p>รูปที่ ๗7.44 ป้ายประชาสัมพันธ์</p>	<p>รูปที่ ๗7.45 หลอดไฟประหยัดพลังงาน Light Emitting Diode (LED)</p>
	
<p>รูปที่ ๗7.46 ประตูลิฟต์ปิดเอง</p>	<p>รูปที่ ๗7.47 เครื่องสูบน้ำดับเพลิง (Fire Pump)</p>


ภาพถ่ายผลการปฏิบัติตามมาตรการป้องกันและแก้ไขผลกระทบสิ่งแวดล้อมและติดตามตรวจสอบคุณภาพสิ่งแวดล้อม
โครงการ THE STAGE mindscape RATCHADA-HUAIKHWANG (เดอะ สเตจ มายด์สเคป รัชดา-ห้วยขวาง)
ประจำเดือนมกราคม-มิถุนายน 2568

	
<p>รูปที่ ๗7.48 ระบบท่อยืน (Stand Pipe)</p>	<p>รูปที่ ๗7.49 หัวรับน้ำกับเพลิงภายนอกอาคาร (Fire Department Connector : FDC)</p>
 	 
<p>รูปที่ ๗7.50 เก็บสายฉีดน้ำดับเพลิงพร้อมอุปกรณ์ (Fire Hose Cabinet : FHC)</p>	
	
<p>รูปที่ ๗7.51 หัวกระจายน้ำดับเพลิงอัตโนมัติ (Sprinkler System)</p>	<p>รูปที่ ๗7.52 ลิฟต์ดับเพลิง</p>


ภาพถ่ายผลการปฏิบัติตามมาตรการป้องกันและแก้ไขผลกระทบสิ่งแวดล้อมและติดตามตรวจสอบคุณภาพสิ่งแวดล้อม
โครงการ THE STAGE mindscape RATCHADA-HUAIKHWANG (เดอะ สเตจ มายด์สเคป รัชดา-ห้วยขวาง)
ประจำเดือนมกราคม-มิถุนายน 2568

	
<p>รูปที่ ผ7.53 แผงควบคุม (Fire Alarm Control Panel : FCP)</p>	<p>รูปที่ ผ7.54 เครื่องตรวจจับควัน (Smoke Detector)</p>
	
<p>รูปที่ ผ7.55 เครื่องตรวจจับความร้อน (Heat Detector)</p>	<p>รูปที่ ผ7.56 เครื่องแจ้งเหตุโดยใช้มือดึง (Fire Alarm Manual Station)</p>
	
<p>รูปที่ ผ7.57 โทรศัพท์แจ้งเหตุฉุกเฉิน (Fire Man Telephone Outlet)</p>	<p>รูปที่ ผ7.58 อุปกรณ์แจ้งเหตุด้วยลำโพงเสียงประกาศ และแสงไฟกระพริบ (Alarm Speaker With Strobe Light)</p>
	
<p>รูปที่ ผ7.59 อุปกรณ์แสดงผลระยะไกล ชนิดแสง (Remote Indicator Lamp)</p>	

ภาพถ่ายผลการปฏิบัติตามมาตรการป้องกันและแก้ไขผลกระทบสิ่งแวดล้อมและติดตามตรวจสอบคุณภาพสิ่งแวดล้อม
โครงการ THE STAGE mindscape RATCHADA-HUAIKHWANG (เดอะ สเตจ มายด์สเคป รัชดา-ห้วยขวาง)
ประจำเดือนมกราคม-มิถุนายน 2568



รูปที่ ผ7.60 บันได ST-1 (บันไดหลักบันไดหนีไฟและบันไดผู้พิการหรือทุพพลภาพและคนชรา)



รูปที่ ผ7.61 บันได ST-2 (บันไดหนีไฟและบันไดผู้พิการหรือทุพพลภาพและ คนชรา)



รูปที่ ผ7.62 จุดรวมพล

ภาพถ่ายผลการปฏิบัติตามมาตรการป้องกันและแก้ไขผลกระทบสิ่งแวดล้อมและติดตามตรวจสอบคุณภาพสิ่งแวดล้อม
โครงการ THE STAGE mindscape RATCHADA-HUAIKHWANG (เดอะ สเตจ มายด์สเคป รัชดา-ห้วยขวาง)
ประจำเดือนมกราคม-มิถุนายน 2568

	
<p>รูปที่ ผ7.63 พื้นที่หนีไฟทางอากาศ</p>	<p>รูปที่ ผ7.64 ผังแสดงเส้นทางการอพยพหนีไฟ</p>
	
<p>รูปที่ ผ7.65 ป้ายแนะนำการใช้อุปกรณ์แต่ละตัวของตึกถึงดับเพลิง</p>	
	

ภาพถ่ายผลการปฏิบัติตามมาตรการป้องกันและแก้ไขผลกระทบสิ่งแวดล้อมและติดตามตรวจสอบคุณภาพสิ่งแวดล้อม
โครงการ THE STAGE mindscape RATCHADA-HUAIKHWANG (เดอะ สเตจ มายด์สเคป รัชดา-ห้วยขวาง)
ประจำเดือนมกราคม-มิถุนายน 2568



รูปที่ ๗7.66 ชักซ้อมอพยพหนีไฟ



รูปที่ ๗7.67 จุดจอดรถกระเช้า



รูปที่ ๗7.68 ทางเข้า-ออกรถยนต์เชื่อมกับถนน ซอยประชาสารบุรีบำเพ็ญ 6

ภาพถ่ายผลการปฏิบัติตามมาตรการป้องกันและแก้ไขผลกระทบสิ่งแวดล้อมและติดตามตรวจสอบคุณภาพสิ่งแวดล้อม
โครงการ THE STAGE mindscape RATCHADA-HUAIKHWANG (เดอะ สเตจ มายด์สเคป รัชดา-ห้วยขวาง)
ประจำเดือนมกราคม-มิถุนายน 2568




รูปที่ ผ7.69 การฝึกอบรมเจ้าหน้าที่รักษาความปลอดภัย



รูปที่ ผ7.70 ป้ายชื่อโครงการ

รูปที่ ผ7.71 ลูกศรแสดงทิศทาง บริเวณทางเข้า-ออก
โครงการ



รูปที่ ผ7.72 กระจกโค้งจราจรบริเวณจุดอับสายตา



รูปที่ ผ7.73 สภาพปัจจุบันของโครงการ

ภาพถ่ายผลการปฏิบัติตามมาตรการป้องกันและแก้ไขผลกระทบสิ่งแวดล้อมและติดตามตรวจสอบคุณภาพสิ่งแวดล้อม
โครงการ THE STAGE mindscape RATCHADA-HUAIKHWANG (เดอะ สเตจ มายด์สเคป รัชดา-ห้วยขวาง)
ประจำเดือนมกราคม-มิถุนายน 2568

	
<p>รูปที่ ผ7.74 ระบบโทรทัศน์วงจรปิด (CCTV System)</p>	<p>รูปที่ ผ7.75 ห้องควบคุมกล้องวงจรปิด</p>
	
<p>รูปที่ ผ7.76 อุปกรณ์การรักษายาบาลเบื้องต้น</p>	<p>รูปที่ ผ7.77 กรวย และแผงกันจราจรั้นบริเวณพื้นที่ปฏิบัติงาน</p>
	
<p>รูปที่ ผ7.78 ป้าย QR- CODE เพื่อใช้สำหรับรับเรื่องร้องเรียนผู้ที่ได้รับผลกระทบจากโครงการ</p>	