


ป้ายหน้าโครงการ และบริเวณโครงการ



ไฟฉุกเฉิน



แผนผังทางหนีไฟ




หัวรับน้ำดับเพลิง






จุดรวมพล



ตู้เก็บสายฉีดน้ำดับเพลิงและอุปกรณ์ดับเพลิง



บันไดหนีไฟ ทางหนีไฟ และเลขบอกชั้น




แผงควบคุม Fire Alarm




เครื่องตรวจจับควัน และความร้อน



เครื่องแจ้งเหตุและกริ่งสัญญาณ



รางระบายน้ำ



บ่อบำบัดน้ำเสีย และการดูแล



บริเวณสระว่ายน้ำ


จุดล้างตัวก่อนลงสระ




ข้อปฏิบัติในการใช้สระว่ายน้ำ





อุปกรณ์ช่วยชีวิต





ห้องน้ำบริเวณสระว่ายน้ำ และห้องออกกำลังกาย




พื้นที่สีเขียว และการดูแล




รปภ.24 ชั่วโมง





กล้องวงจรปิด





บริเวณจอดรถ






สัญลักษณ์จราจร




ห้องพักขยะ และ ดูแลความสะอาด



ถังเก็บน้ำดาฟ้า และ ใต้ดิน



ตรวจสอบอาคาร



บำรุงรักษาต่างๆ

