



ป้ายหน้าโครงการ และบริเวณรอบนอก




จุดรวมพล




ห้ามใช้ลิฟท์ขณะเกิดเพลิงไหม้



ป้ายหนีไฟ



หัวรับน้ำดับเพลิง




ไฟฉุกเฉิน และการตรวจเช็ค












ตู้เก็บสายฉีดน้ำดับเพลิงและอุปกรณ์ดับเพลิง




แผนผังทางหนีไฟ




บันไดหนีไฟ ทางหนีไฟ และเลขบอกชั้น




แผงควบคุม Fire Alarm





เครื่องตรวจจับควัน และความร้อน



เครื่องแจ้งเหตุและกริ่งสัญญาณ




วางระบายน้ำ และการดูแล




บ่อบำบัดน้ำเสีย และการดูแล



บริเวณสระว่ายน้ำ




จุดล้างตัวก่อนลงสระ



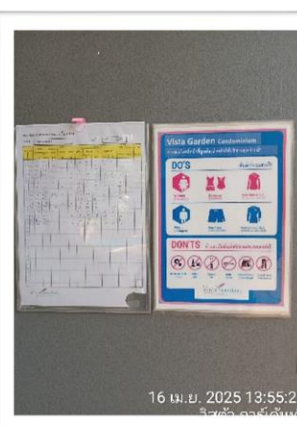
ห้องน้ำบริเวณสระว่ายน้ำ




อุปกรณ์ช่วยชีวิตบริเวณสระว่ายน้ำ



ข้อปฏิบัติในการใช้สระว่ายน้ำ



เก็บตัวอย่างน้ำทิ้ง



รปภ.24 ชั่วโมง










กระจกโค้ง




กล้องวงจรปิด



บริเวณจอดรถ และสัญลักษณ์จราจร



พื้นที่สีเขียวและการดูแล





ป้ายดับเครื่องยนต์ขณะจอดรถ



ป้ายจำกัดความเร็ว



ดูแลที่พักระยะ และการเก็บขน



รณรงค์ประหยัดน้ำ - ไฟ



ประชาสัมพันธ์ต่างๆ

