

ภาคผนวก ง

กฎหมายที่เกี่ยวข้อง





ประกาศคณะกรรมการสิ่งแวดล้อมแห่งชาติ

ฉบับที่ ๑๐ (พ.ศ. ๒๕๓๘)

ออกตามความในพระราชบัญญัติส่งเสริมและรักษาคุณภาพสิ่งแวดล้อมแห่งชาติ

พ.ศ. ๒๕๓๕

เรื่อง กำหนดมาตรฐานคุณภาพอากาศในบรรยากาศโดยทั่วไป

อาศัยอำนาจตามความในมาตรา ๓๒ แห่งพระราชบัญญัติส่งเสริมและรักษาคุณภาพสิ่งแวดล้อมแห่งชาติ พ.ศ. ๒๕๓๕ คณะกรรมการสิ่งแวดล้อมแห่งชาติกำหนดมาตรฐานคุณภาพอากาศในบรรยากาศโดยทั่วไป ไว้ดังต่อไปนี้

ข้อ ๑ ในประกาศนี้

"เครื่องวัด ระบบนั้ดิสเพอร์ซีฟ อินฟราเรด ดิเทกชัน (Non- dispersive Infrared Detection)" หมายความว่า เครื่องมือวัดค่าก๊าซคาร์บอนมอนอกไซด์โดยใช้รังสีอินฟราเรด

"เครื่องวัดระบบเคมีลูมิเนสเซน (Chemiluminescence)" หมายความว่า

(๑) เครื่องมือวัดค่าก๊าซไนโตรเจนไดออกไซด์โดยใช้ก๊าซไอโซนทำปฏิกิริยากับก๊าซไนตรอกไซด์ ซึ่งถูกเปลี่ยนมาจากก๊าซไนโตรเจนไดออกไซด์แล้ววัดความเข้มของแสงซึ่งเกิดจากปฏิกิริยานั้น ณ ที่ความยาวคลื่นที่สูงกว่า ๖๐๐ นาโนเมตร (Nanometer) หรือ

(๒) เครื่องมือวัดค่าก๊าซไอโซนโดยใช้ก๊าซเอธิลีนทำปฏิกิริยากับก๊าซไอโซนแล้ววัดความเข้มของแสงซึ่งเกิดจากปฏิกิริยานั้น ณ ที่ความยาวคลื่นระหว่าง ๓๕๐ ถึง ๕๕๐ นาโนเมตร

"ระบบพาราโรซานิลีน (Pararosaniline)" หมายความว่า การวัดค่าก๊าซซัลเฟอร์ไดออกไซด์ โดยการดูดอากาศผ่านสารละลายโพตัสเซียม เทตราคลอโรเมอร์คิวเรต (Potassium Tetrachloromercurate) เกิดเป็นสารไดคลอโรซัลไฟโดเมอร์คิวเรต คอมเพลกซ์

(Dichlorosulfite Mercurate Complex) ทำปฏิกิริยากับสารพาราโรซานิลินและฟอร์มาลดีไฮด์ (Pararosaniline and Formaldehyde) เกิดเป็นสีของพาราโรซานิลินเมทิล ซัลโฟนิก แอซิด (Pararosaniline Methyl Sulfonic Acid) ซึ่งจะถูกวัดความเข้มในการดูดซับแสง ณ ที่ช่วงคลื่น ๕๔๘ นาโนเมตร

"เครื่องวัดระบบอะตอมมิก แอ็บซอร์พชัน สเปกโตรมิเตอร์ (Atomic Absorption Spectrometer)" หมายความว่า เครื่องมือวัดปริมาณของตะกั่ว โดยใช้เปลวไฟอะเซทิลีน (Acetylene Flame) ที่ความยาวคลื่น ๒๘๓.๓ หรือ ๒๑๗ นาโนเมตร

"ระบบกราวิเมตริก (Gravimetric)" หมายความว่า การวัดค่าฝุ่นละอองโดยดูดอากาศผ่านแผ่นกรอง ซึ่งมีประสิทธิภาพในการกรองฝุ่นละอองขนาด ๐.๓ ไมครอน (Micron) ได้ร้อยละ ๙๙ แล้วหาน้ำหนักฝุ่นละอองจากแผ่นกรองนั้น

ข้อ ๒ คำก๊าชในบรรยากาศโดยทั่วไปในช่วงเวลาหนึ่งเวลาใดให้เป็นไปดังต่อไปนี้

(๑) ค่าเฉลี่ยของก๊าซคาร์บอนมอนอกไซด์ในเวลา ๑ ชั่วโมง จะต้องไม่เกิน ๓๐ ส่วนในล้านส่วน (ppm) หรือไม่เกิน ๑๔.๒ มิลลิกรัมต่อลูกบาศก์เมตรและในเวลา ๘ ชั่วโมง จะต้องไม่เกิน ๙ ส่วนในล้านส่วน หรือไม่เกิน ๓๐.๒๖ มิลลิกรัมต่อลูกบาศก์เมตร

(๒) ค่าเฉลี่ยของก๊าซไนโตรเจนไดออกไซด์ในเวลา ๑ ชั่วโมง จะต้องไม่เกิน ๐.๑๗ ส่วนในล้านส่วน หรือไม่เกิน ๐.๓๒ มิลลิกรัมต่อลูกบาศก์เมตร

(๓) ค่าเฉลี่ยของก๊าซโอโซนในเวลา ๑ ชั่วโมง จะต้องไม่เกิน ๐.๑๐ ส่วนในล้านส่วน หรือไม่เกิน ๐.๒๐ มิลลิกรัมต่อลูกบาศก์เมตร

(๔) ค่าเฉลี่ยของก๊าซซัลเฟอร์ไดออกไซด์ในเวลา ๒๔ ชั่วโมง จะต้องไม่เกิน ๐.๑๒ ส่วนในล้านส่วน หรือไม่เกิน ๐.๓๐ มิลลิกรัมต่อลูกบาศก์เมตร และค่ามัธยฐานเรขาคณิต (Geometric Mean) ในเวลา ๑ ปี จะต้องไม่เกิน ๐.๐๔ ส่วนในล้านส่วน หรือไม่เกิน ๐.๑๐ มิลลิกรัมต่อลูกบาศก์เมตร

ข้อ ๓ การคำนวณค่าความเข้มข้นของก๊าซแต่ละชนิดในบรรยากาศโดยทั่วไปให้คำนวณเทียบที่ความดัน ๑ บรรยากาศ และอุณหภูมิ ๒๕ องศาเซลเซียส

ข้อ ๔ ค่าสารในบรรยากาศโดยทั่วไป ในช่วงเวลาหนึ่งเวลาใดให้เป็นไปดังต่อไปนี้

(๑) ค่าเฉลี่ยของตะกั่วในเวลา ๑ เดือน จะต้องไม่เกิน ๑.๕ ไมโครกรัมต่อลูกบาศก์เมตร

(๒) ค่าเฉลี่ยของฝุ่นละอองขนาดไม่เกิน ๑๐ ไมครอน ในเวลา ๒๔ ชั่วโมง จะต้องไม่เกิน ๐.๑๒ มิลลิกรัมต่อลูกบาศก์เมตร และค่ามัธยฐานเรขาคณิตของสารดังกล่าวในเวลา ๑ ปี จะต้องไม่เกิน ๐.๑๕ มิลลิกรัมต่อลูกบาศก์เมตร

(๓) ค่าเฉลี่ยของฝุ่นละอองรวมหรือฝุ่นละอองขนาดเล็กไม่เกิน ๑๐๐ ไมครอน ในเวลา ๒๔ ชั่วโมง จะต้องไม่เกิน ๐.๓๓ มิลลิกรัมต่อลูกบาศก์เมตร และค่ามัธยฐานเรขาคณิตของสารดังกล่าวในเวลา ๑ ปี จะต้องไม่เกิน ๐.๑๐ มิลลิกรัมต่อลูกบาศก์เมตร

ข้อ ๕ การวัดค่าเฉลี่ยของก๊าซคาร์บอนมอนอกไซด์ในเวลา ๑ ชั่วโมงหรือในเวลา ๘ ชั่วโมง ให้ใช้เครื่องวัดระบบนันทิสเปอร์ซีฟ อินฟราเรด ดีเทคชั่น หรือระบบอื่นที่กรมควบคุมมลพิษให้ความเห็นชอบ

ข้อ ๖ การวัดค่าเฉลี่ยของก๊าซไนโตรเจนไดออกไซด์หรือก๊าซโอโซนในเวลา ๑ ชั่วโมง ให้ใช้เครื่องวัดระบบเคมีลูมินสเซน หรือระบบอื่นที่กรมควบคุมมลพิษให้ความเห็นชอบ

ข้อ ๗ การวัดค่าเฉลี่ยของก๊าซซัลเฟอร์ไดออกไซด์ในเวลา ๒๔ ชั่วโมง หรือในเวลา ๑ ปี ให้ใช้วิธีการวัดตามระบบพาราโรซานิสิน หรือระบบอื่นที่กรมควบคุมมลพิษให้ความเห็นชอบ

ข้อ ๘ การวัดค่าเฉลี่ยของตะกั่วในเวลา ๑ เดือน ให้เก็บอากาศผ่านแผ่นกรองในเครื่องเก็บตัวอย่างอากาศชนิดไฮวอลุ่ม (High Volume-Air Sampler) สกัดตะกั่วออกจากแผ่นกรองโดยใช้กรดดินประสิวและกรดเกลือ แล้วนำไปวัดค่าของตะกั่วโดยใช้เครื่องวัดระบบอะตอมมิก แอปซอพชั่น สเปกโตรมิเตอร์ หรือระบบอื่นที่กรมควบคุมมลพิษให้ความเห็นชอบ

ข้อ ๙ การวัดค่าเฉลี่ยของฝุ่นละอองรวมหรือฝุ่นละอองขนาดเล็กไม่เกิน ๑๐ ไมครอน ในเวลา ๒๔ ชั่วโมง หรือในเวลา ๑ ปี ให้ใช้วิธีการวัดตามระบบกราวิเมตริก หรือระบบอื่นที่กรมควบคุมมลพิษให้ความเห็นชอบ

ข้อ ๑๐ การวัดค่าเฉลี่ยของก๊าซหรือสารอย่างหนึ่งอย่างใดตามข้อ ๕ ถึงข้อ ๗ ให้ทำในบรรยากาศทั่วๆ ไป และต้องสูงจากพื้นดินอย่างน้อย ๓ เมตร แต่ไม่เกิน ๖ เมตร

การวัดค่าเฉลี่ยของตะกั่วและฝุ่นละอองตามข้อ ๘ และข้อ ๙ ให้ทำในบรรยากาศทั่วๆ ไป และต้องสูงจากพื้นดินอย่างน้อย ๑.๕๐ เมตร แต่ไม่เกิน ๖ เมตร

ประกาศ ณ วันที่ ๑๗ เมษายน พ.ศ. ๒๕๓๘

ชวน หลีกภัย

นายกรัฐมนตรี

ประธานคณะกรรมการสิ่งแวดล้อมแห่งชาติ

(ประกาศในราชกิจจานุเบกษา เล่ม ๑๑๒ ตอนที่ ๔๒ ง วันที่ ๒๕ พฤษภาคม ๒๕๓๘)



ประกาศคณะกรรมการสิ่งแวดล้อมแห่งชาติ
ฉบับที่ ๒๔ (พ.ศ. ๒๕๔๗)
เรื่อง กำหนดมาตรฐานคุณภาพอากาศในบรรยากาศโดยทั่วไป

อาศัยอำนาจตามความในมาตรา ๓๒ และมาตรา ๓๔ แห่งพระราชบัญญัติส่งเสริมและรักษาคุณภาพสิ่งแวดล้อมแห่งชาติ พ.ศ. ๒๕๓๕ อันเป็นพระราชบัญญัติที่มีบทบัญญัติบางประการเกี่ยวกับการจำกัดสิทธิและเสรีภาพของบุคคล ซึ่งมาตรา ๒๙ ประกอบกับมาตรา ๓๕ มาตรา ๔๔ มาตรา ๕๐ และมาตรา ๕๑ ของรัฐธรรมนูญแห่งราชอาณาจักรไทยบัญญัติให้กระทำได้โดยอาศัยอำนาจตามบทบัญญัติแห่งกฎหมาย คณะกรรมการสิ่งแวดล้อมแห่งชาติ จึงได้มีมติในคราวการประชุมครั้งที่ ๒/๒๕๔๗ เมื่อวันที่ ๒๔ กุมภาพันธ์ ๒๕๔๗ ให้ปรับปรุงแก้ไขมาตรฐานคุณภาพอากาศในบรรยากาศโดยทั่วไป ดังต่อไปนี้

ข้อ ๑ ให้ยกเลิกความใน (๔) ของข้อ ๒ แห่งประกาศคณะกรรมการสิ่งแวดล้อมแห่งชาติ ฉบับที่ ๑๐ (พ.ศ. ๒๕๓๔) ออกตามความในพระราชบัญญัติส่งเสริมและรักษาคุณภาพสิ่งแวดล้อมแห่งชาติ พ.ศ. ๒๕๓๕ เรื่อง กำหนดมาตรฐานคุณภาพอากาศในบรรยากาศโดยทั่วไป และให้ใช้ความต่อไปนี้แทน

"(๔) ค่าเฉลี่ยของก๊าซซัลเฟอร์ไดออกไซด์ ในเวลา ๒๔ ชั่วโมง จะต้องไม่เกิน ๐.๑๒ ส่วนในล้านส่วน หรือไม่เกิน ๐.๓๐ มิลลิกรัมต่อลูกบาศก์เมตร และค่ามัธยฐานเลขคณิต (Arithmetic Mean) ในเวลา ๑ ปี จะต้องไม่เกิน ๐.๐๔ ส่วนในล้านส่วน หรือไม่เกิน ๐.๑๐ มิลลิกรัมต่อลูกบาศก์เมตร"

ข้อ ๒ ให้ยกเลิกความใน (๒) และ (๓) ของข้อ ๔ แห่งประกาศคณะกรรมการสิ่งแวดล้อมแห่งชาติ ฉบับที่ ๑๐ (พ.ศ. ๒๕๓๔) ออกตามความในพระราชบัญญัติส่งเสริมและรักษาคุณภาพสิ่งแวดล้อมแห่งชาติ พ.ศ. ๒๕๓๕ เรื่อง กำหนดมาตรฐานคุณภาพอากาศในบรรยากาศโดยทั่วไป และให้ใช้ความต่อไปนี้แทน

"(๒) ค่าเฉลี่ยของฝุ่นละอองขนาดไม่เกิน ๑๐ ไมครอน ในเวลา ๒๔ ชั่วโมง จะต้องไม่เกิน ๐.๑๒ มิลลิกรัมต่อลูกบาศก์เมตร และค่ามัธยฐานเลขคณิต (Arithmetic Mean) ในเวลา ๑ ปี จะต้องไม่เกิน ๐.๐๕ มิลลิกรัมต่อลูกบาศก์เมตร

(๓) ค่าเฉลี่ยของฝุ่นละอองรวมหรือฝุ่นละอองขนาดไม่เกิน ๑๐๐ ไมครอน ในเวลา ๒๔ ชั่วโมง จะต้องไม่เกิน ๐.๓๓ มิลลิกรัมต่อลูกบาศก์เมตร และค่ามัธยฐานเลขคณิต (Arithmetic Mean) ในเวลา ๑ ปี จะต้องไม่เกิน ๐.๑๐ มิลลิกรัมต่อลูกบาศก์เมตร"

ประกาศ ณ วันที่ ๙ สิงหาคม พ.ศ. ๒๕๕๗

(ลงนาม) จาตุรงค์ ขายแสง

(นายจาตุรงค์ ขายแสง)

รองนายกรัฐมนตรี

ปฏิบัติหน้าที่ประธานคณะกรรมการสิ่งแวดล้อมแห่งชาติ

ราชกิจจานุเบกษา ฉบับประกาศทั่วไป เล่ม ๑๒๑ ตอนพิเศษ ๑๐๔ ง วันที่ ๒๒ กันยายน ๒๕๕๗



ประกาศคณะกรรมการสิ่งแวดล้อมแห่งชาติ

ฉบับที่ ๑๕ (พ.ศ. ๒๕๔๐)

เรื่อง กำหนดมาตรฐานระดับเสียงโดยทั่วไป

อาศัยอำนาจตามความในมาตรา ๓๒ (๕) แห่งพระราชบัญญัติส่งเสริมและรักษาคุณภาพสิ่งแวดล้อมแห่งชาติ พ.ศ. ๒๕๓๕ คณะกรรมการสิ่งแวดล้อมแห่งชาติกำหนดมาตรฐานระดับเสียงโดยทั่วไปไว้ดังต่อไปนี้

ข้อ ๑ ในประกาศนี้

“ระดับเสียงโดยทั่วไป” หมายความว่า ระดับเสียงที่เกิดขึ้นในสิ่งแวดล้อม

“ค่าระดับเสียงสูงสุด” หมายความว่า ค่าระดับเสียงสูงสุดที่เกิดขึ้นในขณะใดขณะหนึ่งระหว่างการตรวจวัดระดับเสียง โดยมีหน่วยเป็นเดซิเบลเอ หรือ dB (A)

“ค่าระดับเสียงเฉลี่ย ๒๔ ชั่วโมง” หมายความว่า ค่าระดับเสียงเฉลี่ยที่มีพลังงานเทียบเท่าระดับเสียงที่เกิดขึ้นจริง ซึ่งมีระดับเสียงเปลี่ยนแปลงตามเวลาในช่วง ๒๔ ชั่วโมง (๒๔ hours A-weighted Equivalent Continuous Sound Level) ซึ่งเรียกโดยย่อว่า Leq ๒๔ hr โดยมีหน่วยเป็นเดซิเบลเอ หรือ dB (A)

“มาตรฐานระดับเสียง” หมายความว่า เครื่องวัดระดับเสียงตามมาตรฐาน IEC ๖๕๑ หรือ IEC ๘๐๔ ของคณะกรรมการการระหว่างประเทศว่าด้วยเทคนิคไฟฟ้า (International Electrotechnical Commission, IEC)

ข้อ ๒ ให้กำหนดมาตรฐานระดับเสียงโดยทั่วไป ไว้ดังต่อไปนี้

(๑) ค่าระดับเสียงสูงสุด ไม่เกิน ๑๑๕ เดซิเบลเอ

(๒) ค่าระดับเสียงเฉลี่ย ๒๔ ชั่วโมง ไม่เกิน ๗๐ เดซิเบลเอ

ข้อ ๓ การตรวจวัดระดับเสียงโดยทั่วไป ให้ดำเนินการดังต่อไปนี้

(๑) การตรวจวัดค่าระดับเสียงสูงสุด ให้ใช้มาตรระดับเสียงตรวจวัดระดับเสียงในบริเวณที่มีคนอยู่หรืออาศัยอยู่

(๒) การตรวจวัดค่าระดับเสียงเฉลี่ย ๒๔ ชั่วโมง ให้ใช้มาตรระดับเสียงตรวจวัดระดับเสียงอย่างต่อเนื่องตลอดเวลา ๒๔ ชั่วโมงใดๆ

(๓) การตั้งไมโครโฟนของมาตรระดับเสียงที่บริเวณภายนอกอาคารให้ตั้งสูงจากพื้นไม่น้อยกว่า ๑.๒๐ เมตร โดยในรัศมี ๓.๕๐ เมตร ตามแนวราบรอบไมโครโฟนต้องไม่มีกำแพงหรือสิ่งใดที่มีคุณสมบัติในการสะท้อนเสียงกีดขวางอยู่

(๔) การตั้งไมโครโฟนของมาตรระดับเสียงที่บริเวณภายในอาคารให้ตั้งสูงจากพื้นไม่น้อยกว่า ๑.๒๐ เมตร โดยในรัศมี ๑.๐๐ เมตร ตามแนวราบรอบไมโครโฟนต้องไม่มีกำแพงสิ่งใดที่มีคุณสมบัติในการสะท้อนเสียงกีดขวางอยู่และต้องห่างจากช่องหน้าต่างหรือช่องทางที่เบียดออกนอกอาคารอย่างน้อย ๑.๕๐ เมตร

ข้อ ๔ การคำนวณค่าระดับเสียงจะต้องเป็นไปตามวิธีการที่องค์การระหว่างประเทศว่าด้วยมาตรฐาน (International Organization for Standardization, ISO) กำหนด ซึ่งกรมควบคุมมลพิษจะประกาศในราชกิจจานุเบกษา

ประกาศ ณ วันที่ ๑๒ มีนาคม พ.ศ. ๒๕๕๐

พลเอก ชวลิต ยงใจยุทธ

นายกรัฐมนตรี

ประธานคณะกรรมการสิ่งแวดล้อมแห่งชาติ

(ประกาศในราชกิจจานุเบกษา เล่ม ๑๑๔ ตอนที่ ๒๗ ง วันที่ ๓ เมษายน ๒๕๕๐)

ประกาศกระทรวงทรัพยากรธรรมชาติและสิ่งแวดล้อม
เรื่อง กำหนดมาตรฐานควบคุมระดับเสียงและความสั่นสะเทือนจากการทำเหมืองหิน

โดยที่ได้มีการปฏิรูประบบราชการโดยให้มีการจัดตั้งกระทรวงทรัพยากรธรรมชาติและสิ่งแวดล้อมขึ้นมา และให้โอนภารกิจของกระทรวงวิทยาศาสตร์ เทคโนโลยีและสิ่งแวดล้อม ในส่วนที่เกี่ยวข้องกับพระราชบัญญัติส่งเสริมและรักษาคุณภาพสิ่งแวดล้อมแห่งชาติ พ.ศ. ๒๕๓๕ ไปเป็นของกระทรวงทรัพยากรธรรมชาติและสิ่งแวดล้อม จึงเห็นสมควรแก้ไขปรับปรุงประกาศกระทรวงวิทยาศาสตร์ เทคโนโลยีและสิ่งแวดล้อม เรื่อง กำหนดมาตรฐานควบคุมระดับเสียงและความสั่นสะเทือนจากการทำเหมืองหิน

อาศัยอำนาจตามความในมาตรา ๕๕ แห่งพระราชบัญญัติส่งเสริมและรักษาคุณภาพสิ่งแวดล้อมแห่งชาติ พ.ศ. ๒๕๓๕ แก้ไขโดยมาตรา ๑๑๔ แห่งพระราชกฤษฎีกาแก้ไขบทบัญญัติให้สอดคล้องกับการโอนอำนาจหน้าที่ของส่วนราชการ ให้เป็นไปตามพระราชบัญญัติปรับปรุงกระทรวง ทบวง กรม พ.ศ. ๒๕๔๕ พ.ศ. ๒๕๔๕ อันเป็นพระราชบัญญัติที่มีบทบัญญัติบางประการเกี่ยวกับการจำกัดสิทธิและเสรีภาพของบุคคล ซึ่งมาตรา ๒๕ ประกอบกับมาตรา ๓๕ มาตรา ๔๘ มาตรา ๕๐ และมาตรา ๕๑ ของรัฐธรรมนูญแห่งราชอาณาจักรไทยบัญญัติให้กระทำได้ โดยอาศัยอำนาจตามบทบัญญัติแห่งกฎหมาย รัฐมนตรีว่าการกระทรวงทรัพยากรธรรมชาติและสิ่งแวดล้อม โดยคำแนะนำของคณะกรรมการควบคุมมลพิษ และโดยความเห็นชอบของคณะกรรมการสิ่งแวดล้อมแห่งชาติ จึงออกประกาศไว้ ดังต่อไปนี้

ข้อ ๑ ให้ยกเลิกประกาศกระทรวงวิทยาศาสตร์ เทคโนโลยีและสิ่งแวดล้อม เรื่อง กำหนดมาตรฐานควบคุมระดับเสียงและความสั่นสะเทือนจากการทำเหมืองหิน ลงวันที่ ๒๓ พฤศจิกายน พ.ศ. ๒๕๓๕

ข้อ ๒ ในประกาศนี้

“การทำเหมืองหิน” หมายความว่า การประกอบกิจการระเบิดและย่อยหิน ตามกฎหมายว่าด้วยแร่ หรือการประกอบกิจการโรงงานเกี่ยวกับการไม่ บด หรือย่อยหิน ตามกฎหมายว่าด้วยโรงงาน

“ค่าระดับเสียงสูงสุด” หมายความว่า ค่าระดับเสียงสูงสุดที่เกิดขึ้นในขณะใดขณะหนึ่งระหว่าง การตรวจวัดระดับเสียง โดยมีหน่วยเป็นเดซิเบลเอ หรือ dB (A)

“ค่าระดับเสียงเฉลี่ย ๘ ชั่วโมง” หมายความว่า ค่าระดับเสียงคงที่มีพลังงานเทียบเท่าระดับเสียง ที่เกิดขึ้นจริง มีระดับเสียงเปลี่ยนแปลงตามเวลาในช่วง ๘ ชั่วโมง (๘ hours A-weighted Equivalent Continuous Sound Level) ซึ่งเรียกโดยย่อว่า Leq ๘ hr โดยมีหน่วยเป็นเดซิเบลเอ หรือ dB (A)

“ค่าระดับเสียงเฉลี่ย ๒๔ ชั่วโมง” หมายความว่า ค่าระดับเสียงคงที่มีพลังงานเทียบเท่า ระดับเสียงที่เกิดขึ้นจริง ซึ่งมีระดับเสียงเปลี่ยนแปลงตามเวลาในช่วง ๒๔ ชั่วโมง (๒๔ hours A-weighted Equivalent Continuous Sound Level) ซึ่งเรียกโดยย่อว่า Leq ๒๔ hr โดยมีหน่วยเป็น เดซิเบลเอ หรือ dB (A)

“มาตรฐานระดับเสียง” หมายความว่า เครื่องวัดระดับเสียงตามมาตรฐาน ฉบับที่ ๖๕๑, ฉบับที่ ๘๐๔ หรือฉบับที่ ๖๑๖๑๒ ของคณะกรรมการการระหว่างประเทศ ว่าด้วยเทคนิคไฟฟ้า ซึ่งเรียกโดยย่อว่า ไอ อี ซี (International Electrotechnical Commission, IEC) หรือเครื่องวัดระดับเสียงอื่นที่เทียบเท่า มาตรฐาน ฉบับที่ ๖๑๖๑๒

“มาตรฐานสันตะเทือน” หมายความว่า เครื่องวัดความสันตะเทือนตามมาตรฐานองค์การ ระหว่างประเทศ ว่าด้วยมาตรฐาน (International Organization for Standardization) ที่ ISO ๔๘๖๖

ข้อ ๓ ให้กำหนดมาตรฐานควบคุมระดับเสียงจากการทำเหมืองหินไว้ ดังต่อไปนี้

(๑) ค่าระดับเสียงสูงสุด ไม่เกิน ๑๑๕ เดซิเบลเอ

(๒) ค่าระดับเสียงเฉลี่ย ๘ ชั่วโมง ไม่เกิน ๑๕ เดซิเบลเอ

(๓) ค่าระดับเสียงเฉลี่ย ๒๔ ชั่วโมง ไม่เกิน ๑๐ เดซิเบลเอ

ข้อ ๔ การตรวจวัดระดับเสียงจากการทำเหมืองหิน ให้ทำตามขั้นตอน ดังต่อไปนี้

(๑) การตรวจวัดค่าระดับเสียงสูงสุด ให้ใช้มาตรฐานระดับเสียงตรวจวัดระดับเสียงเป็นค่า SPL (Sound Pressure Level) ในขณะระเบิดหิน

(๒) การตรวจวัดค่าระดับเสียงเฉลี่ย ๘ ชั่วโมง ให้ใช้มาตรฐานระดับเสียงตรวจวัดระดับเสียง อย่างต่อเนื่องตลอดเวลา ๘ ชั่วโมง ที่มีการไม่ บด และย่อยหิน

(๓) การตรวจวัดค่าระดับเสียงเฉลี่ย ๒๔ ชั่วโมง ให้ใช้มาตรฐานระดับเสียงตรวจวัดระดับเสียง อย่างต่อเนื่องตลอดเวลา ๒๔ ชั่วโมงใดๆ

(๔) การตั้งไมโครโฟนของมาตรฐานระดับเสียงให้ตั้งในบริเวณขอบของเขตประธานบัตรหรือเขตประกอบการ หรือขอบด้านนอกของเขตกันชน (Buffer Zone) และในเขตที่มีการร้องเรียน ตามวิธีการที่องค์การระหว่างประเทศ ว่าด้วยมาตรฐาน (International Organization for Standardization) กำหนดไว้ตาม ISO Recommendation R ๑๕๕๖ ซึ่งมีรายละเอียดตามที่กำหนดไว้ในภาคผนวก ๑ ห้ายประกาศนี้

ข้อ ๕ การคำนวณค่าระดับเสียงจะต้องเป็นไปตามวิธีการที่องค์การระหว่างประเทศ ว่าด้วยมาตรฐาน (International Organization for Standardization) กำหนด ซึ่งมีรายละเอียดตามที่กำหนดไว้ในภาคผนวก ๒ ห้ายประกาศนี้

ข้อ ๖ ให้กำหนดมาตรฐานความสั่นสะเทือนจากการทำเหมืองหินไว้ ดังต่อไปนี้

- (๑) ความถี่ ๑ เฮิรตซ์ ความเร็วของอนุภาคไม่เกิน ๔.๗ มิลลิเมตรต่อวินาที และการขจัดไม่เกิน ๐.๗๕ มิลลิเมตร
- (๒) ความถี่ ๒ เฮิรตซ์ ความเร็วของอนุภาคไม่เกิน ๕.๔ มิลลิเมตรต่อวินาที และการขจัดไม่เกิน ๐.๗๕ มิลลิเมตร
- (๓) ความถี่ ๓ เฮิรตซ์ ความเร็วของอนุภาคไม่เกิน ๑๒.๗ มิลลิเมตรต่อวินาที และการขจัดไม่เกิน ๐.๖๗ มิลลิเมตร
- (๔) ความถี่ ๔ เฮิรตซ์ ความเร็วของอนุภาคไม่เกิน ๑๒.๗ มิลลิเมตรต่อวินาที และการขจัดไม่เกิน ๐.๕๑ มิลลิเมตร
- (๕) ความถี่ ๕ เฮิรตซ์ ความเร็วของอนุภาคไม่เกิน ๑๒.๗ มิลลิเมตรต่อวินาที และการขจัดไม่เกิน ๐.๔๐ มิลลิเมตร
- (๖) ความถี่ ๖ เฮิรตซ์ ความเร็วของอนุภาคไม่เกิน ๑๒.๗ มิลลิเมตรต่อวินาที และการขจัดไม่เกิน ๐.๓๔ มิลลิเมตร
- (๗) ความถี่ ๗ เฮิรตซ์ ความเร็วของอนุภาคไม่เกิน ๑๒.๗ มิลลิเมตรต่อวินาที และการขจัดไม่เกิน ๐.๒๘ มิลลิเมตร
- (๘) ความถี่ ๘ เฮิรตซ์ ความเร็วของอนุภาคไม่เกิน ๑๒.๗ มิลลิเมตรต่อวินาที และการขจัดไม่เกิน ๐.๒๕ มิลลิเมตร
- (๙) ความถี่ ๙ เฮิรตซ์ ความเร็วของอนุภาคไม่เกิน ๑๒.๗ มิลลิเมตรต่อวินาที และการขจัดไม่เกิน ๐.๒๓ มิลลิเมตร

(๒๒) ความถี่ ๒๒ เฮิรตซ์ ความเร็วของอนุภาคไม่เกิน ๒๓.๖ มิลลิเมตรต่อวินาที และการขจัดไม่เกิน ๐.๒๐ มิลลิเมตร

(๓๖) ความถี่ ๓๖ เฮิรตซ์ ความเร็วของอนุภาคไม่เกิน ๔๕.๒ มิลลิเมตรต่อวินาที และการจัด
ไม่เกิน ๐.๒๐ มิลลิเมตร

(๓๗) ความถี่ ๓๗ เฮิรตซ์ ความเร็วของอนุภาคไม่เกิน ๔๖.๕ มิลลิเมตรต่อวินาที และการจัด
ไม่เกิน ๐.๒๐ มิลลิเมตร

(๓๘) ความถี่ ๓๘ เฮิรตซ์ ความเร็วของอนุภาคไม่เกิน ๔๗.๘ มิลลิเมตรต่อวินาที และการจัด
ไม่เกิน ๐.๒๐ มิลลิเมตร

(๓๙) ความถี่ ๓๙ เฮิรตซ์ ความเร็วของอนุภาคไม่เกิน ๔๙.๐ มิลลิเมตรต่อวินาที และการจัด
ไม่เกิน ๐.๒๐ มิลลิเมตร

(๔๐) ความถี่ตั้งแต่ ๔๐ เฮิรตซ์ขึ้นไป ความเร็วของอนุภาคไม่เกิน ๕๐.๘ มิลลิเมตรต่อวินาที
และการจัดไม่เกิน ๐.๒๐ มิลลิเมตร

ข้อ ๗ การตรวจวัดระดับความสั่นสะเทือนจากการทำเหมืองหินให้ทำในบริเวณขอบของ
เขตประทานบัตร หรือเขตประกอบการ หรือขอบด้านนอกของเขตกันชน (Buffer Zone) โดยใช้มาตรฐาน
ความสั่นสะเทือนตามมาตรฐานองค์การระหว่างประเทศ ว่าด้วยมาตรฐาน (International Organization
for Standardization) ที่ ISO ๔๘๖๖ โดยการตรวจวัดความสั่นสะเทือนให้เป็นไปตามมาตรฐาน DIN
๔๑๕๐ ซึ่งมีรายละเอียดตามที่กำหนดไว้ในภาคผนวก ๓ ท้ายประกาศนี้

ข้อ ๘ ประกาศนี้ให้ใช้บังคับนับตั้งแต่วันถัดจากวันที่ประกาศในราชกิจจานุเบกษาเป็นต้นไป

ประกาศ ณ วันที่ ๗ พฤศจิกายน พ.ศ. ๒๕๔๘

ชงยุทธ คิยะไพรัช

รัฐมนตรีว่าการกระทรวงทรัพยากรธรรมชาติและสิ่งแวดล้อม

ภาคผนวก ๑

ท้าย

ประกาศกระทรวงทรัพยากรธรรมชาติและสิ่งแวดล้อม

เรื่อง กำหนดมาตรฐานควบคุมระดับเสียงและความสั่นสะเทือนจากการทำเหมืองหิน

วิธีการตรวจวัดระดับเสียง

๑. การวัดระดับเสียงบริเวณภายนอกอาคาร (Outdoor Measurement)

การติดตั้งไมโครโฟนของมาตรระดับเสียงควรห่างจากกำแพง สิ่งปลูกสร้างหรือวัสดุ
ที่ทำให้เกิดการสะท้อนเสียงอย่างน้อย ๓.๕ เมตร และสูงจากพื้น ๑.๒ - ๑.๕ เมตร

๒. การตรวจวัดระดับเสียงบริเวณภายในอาคาร (Indoor Measurement)

การติดตั้งไมโครโฟนของมาตรระดับเสียงควรห่างจากกำแพงอย่างน้อย ๑ เมตร และ
ประมาณ ๑.๕ เมตร จากหน้าต่าง และให้สูงจากพื้น ๑.๒ - ๑.๕ เมตร

ภาคผนวก ๒

ท้าย

ประกาศกระทรวงทรัพยากรธรรมชาติและสิ่งแวดล้อม

เรื่อง กำหนดมาตรฐานควบคุมระดับเสียงและความสั่นสะเทือนจากการทำเหมืองหิน

การคำนวณค่าระดับเสียงเฉลี่ย (Equivalent Sound Level, L_{eq})

สามารถคำนวณได้ตามสมการ

$$L_{eq} = 10 \log \left[\frac{1}{100} \sum_{i=1}^n 10^{0.1 L_{Ai}} \right]$$

เมื่อ L_{Ai} = ค่าระดับเสียงในหน่วยเดซิเบลเอ ในช่วงเวลาที่ i

t_i = ช่วงเวลาที่ทำการตรวจวัดระดับเสียงช่วงที่ i คิดเป็นร้อยละ
ของเวลาที่ทำการตรวจวัดทั้งหมด

$$= (t_i \times 100) / T$$

โดยที่ t_i = ช่วงเวลาที่ทำการตรวจวัดที่ i คิดเป็นชั่วโมง

$$T = \text{ช่วงเวลาที่ทำการตรวจวัดทั้งหมด} = \sum t_i$$

เมื่อหาค่าระดับเสียงเฉลี่ยทุกชั่วโมงได้ จะหาค่าระดับเสียงเฉลี่ยในช่วงเวลา T ชั่วโมง

ซึ่งสามารถคำนวณได้จากสมการ

$$L_{eq(T)} = 10 \log \left[\frac{1}{T} \sum_{i=1}^n 10^{0.1 L_{eqi}} \right]$$

โดยที่ $L_{eq(T)}$ = ค่าระดับเสียงต่อเนื่องในช่วงเวลา T ชั่วโมง

L_{eqi} = ค่าเฉลี่ยระดับเสียงต่อเนื่อง ๑ ชั่วโมง ในชั่วโมงที่ i

ในกรณีที่ T = ๒๔ ชั่วโมง

$$L_{eq}(24) = 10 \log \left[\frac{1}{24} \sum_{i=1}^n 10^{0.1 L_{eqi}} \right]$$

ในกรณีที่ T = ๘ ชั่วโมง

$$L_{eq}(8) = 10 \log \left[\frac{1}{8} \sum_{i=1}^n 10^{0.1 L_{eqi}} \right]$$

ภาคผนวก ๓

ท้าย

ประกาศกระทรวงทรัพยากรธรรมชาติและสิ่งแวดล้อม
เรื่อง กำหนดมาตรฐานควบคุมระดับเสียงและความสั่นสะเทือนจากการทำเหมืองหิน

วิธีการตรวจวัดความสั่นสะเทือน (DIN ๔๑๕๐)

๑. การติดตั้งหัววัดความสั่นสะเทือนบนพื้นดิน ให้ใช้อุปกรณ์หรือวัสดุอื่นใดมาทำการ
การ
ยึดหรือติดตั้งหัววัดความสั่นสะเทือนให้มั่นคง โดยต้องทำให้หัววัดความสั่นสะเทือนไม่สามารถขยับ
เคลื่อนไหวยจากตำแหน่งที่ติดตั้งในขณะที่ทำการตรวจวัดได้
๒. การติดตั้งหัววัดความสั่นสะเทือนบนฐานคอนกรีตด้านนอกสิ่งก่อสร้าง ให้ทำการ
ตรวจวัดที่บริเวณฐานคอนกรีตที่อยู่ระดับเดียวกับพื้นดิน หรือฐานคอนกรีตที่มีความสูงจากพื้นดิน
ไม่เกิน ๐.๕ เมตร โดยให้ทำการยึดหรือติดตั้งหัววัดความสั่นสะเทือนให้มั่นคง



ประกาศคณะกรรมการสิ่งแวดล้อมแห่งชาติ

ฉบับที่ ๘ (พ.ศ. ๒๕๓๗)

ออกตามความในพระราชบัญญัติส่งเสริมและรักษาคุณภาพสิ่งแวดล้อมแห่งชาติ

พ.ศ. ๒๕๓๕

เรื่อง กำหนดมาตรฐานคุณภาพน้ำในแหล่งน้ำผิวดิน

อาศัยอำนาจตามความในมาตรา ๓๒ (๑) แห่งพระราชบัญญัติส่งเสริมและรักษาคุณภาพสิ่งแวดล้อมแห่งชาติ พ.ศ. ๒๕๓๕ คณะกรรมการสิ่งแวดล้อมแห่งชาติประกาศกำหนดมาตรฐานคุณภาพน้ำในแหล่งน้ำผิวดิน ไว้ดังต่อไปนี้

หมวด ๑

บททั่วไป

ข้อ ๑ ในประกาศนี้

“แหล่งน้ำผิวดิน” หมายถึง แม่น้ำ ลำคลอง หนอง บึง ทะเลสาบ อ่างเก็บน้ำ และแหล่งน้ำสาธารณะอื่นๆ ที่อยู่ในพื้นแผ่นดิน ซึ่งหมายความรวมถึงแหล่งน้ำสาธารณะที่อยู่ในพื้นแผ่นดินบนเกาะด้วย แต่ไม่รวมถึงน้ำบาดาล และในกรณีที่แหล่งน้ำนั้นอยู่ติดกับทะเลให้หมายความถึงแหล่งน้ำที่อยู่ในปากแม่น้ำหรือปากทะเลสาบ

ปากแม่น้ำและปากทะเลสาบให้ถือแนวเขตตามที่กรมเจ้าท่ากำหนด

หมวด ๒

ประเภทและมาตรฐานคุณภาพน้ำในแหล่งน้ำผิวดิน

ข้อ ๒ ให้แบ่งแหล่งน้ำผิวดินออกเป็น ๕ ประเภทคือ แหล่งน้ำประเภทที่ ๑ แหล่งน้ำประเภทที่ ๒ แหล่งน้ำประเภทที่ ๓ แหล่งน้ำประเภทที่ ๔ และแหล่งน้ำประเภทที่ ๕

(๑) แหล่งน้ำประเภทที่ ๑ ได้แก่ แหล่งน้ำที่คุณภาพน้ำมีสภาพตามธรรมชาติโดยปราศจากน้ำทิ้งจากกิจกรรมทุกประเภทและสามารถเป็นประโยชน์เพื่อ

(ก) การอุปโภคและบริโภคโดยต้องผ่านการฆ่าเชื้อโรคตามปกติก่อน

(ข) การขยายพันธุ์ตามธรรมชาติของสิ่งมีชีวิตระดับพื้นฐาน

(ค) การอนุรักษ์ระบบนิเวศน์ของแหล่งน้ำ

(๒) แหล่งน้ำประเภทที่ ๒ ได้แก่ แหล่งน้ำที่ได้รับน้ำทิ้งจากกิจกรรมบางประเภทและสามารถเป็นประโยชน์เพื่อ

(ก) การอุปโภคและบริโภคโดยต้องผ่านการฆ่าเชื้อโรคตามปกติและผ่านกระบวนการปรับปรุงคุณภาพน้ำทั่วไปก่อน

(ข) การอนุรักษ์สัตว์น้ำ

(ค) การประมง

(ง) การว่ายน้ำและกีฬาทางน้ำ

(๓) แหล่งน้ำประเภทที่ ๓ ได้แก่ แหล่งน้ำที่ได้รับน้ำทิ้งจากกิจกรรมบางประเภทและสามารถเป็นประโยชน์เพื่อ

(ก) การอุปโภคและบริโภคโดยต้องผ่านการฆ่าเชื้อโรคตามปกติและผ่านกระบวนการปรับปรุงคุณภาพน้ำทั่วไปก่อน

(ข) การเกษตร

(๔) แหล่งน้ำประเภทที่ ๔ ได้แก่ แหล่งน้ำที่ได้รับน้ำทิ้งจากกิจกรรมบางประเภทและสามารถเป็นประโยชน์เพื่อ

(ก) การอุปโภคและบริโภคโดยต้องผ่านการฆ่าเชื้อโรคตามปกติและผ่านกระบวนการปรับปรุงคุณภาพน้ำเป็นพิเศษก่อน

(ข) การอุตสาหกรรม

(๕) แหล่งน้ำประเภทที่ ๕ ได้แก่ แหล่งน้ำที่ได้รับน้ำทิ้งจากกิจกรรมบางประเภท และสามารถเป็นประโยชน์เพื่อการคมนาคม

ข้อ ๓ คุณภาพน้ำในแหล่งน้ำประเภทที่ ๑ ต้องมีสภาพตามธรรมชาติ และสามารถ
ใช้ประโยชน์ได้ตามข้อ ๒ (๑)

ข้อ ๔ คุณภาพน้ำในแหล่งน้ำประเภทที่ ๒ ต้องมีมาตรฐานดังต่อไปนี้

(๑) ไม่มีวัตถุหรือสิ่งของที่เกิดจากการกระทำของมนุษย์ซึ่งจะทำให้ สี กลิ่น
และรสของน้ำเปลี่ยนแปลงไปตามธรรมชาติ

(๒) อุณหภูมิ (Temperature) ไม่สูงกว่าอุณหภูมิตามธรรมชาติเกิน ๓
องศาเซลเซียส

(๓) ความเป็นกรดและด่าง (pH) มีค่าระหว่าง ๕.๐-๘.๐

(๔) ออกซิเจนละลาย (DO) มีค่าไม่น้อยกว่า ๖.๐ มิลลิกรัมต่อลิตร

(๕) บีโอดี (BOD) มีค่าไม่เกินกว่า ๑.๕ มิลลิกรัมต่อลิตร

(๖) แบคทีเรียกลุ่มโคลิฟอร์มทั้งหมด (Total Coliform Bacteria) มีค่าไม่
เกินกว่า ๕,๐๐๐ เอ็ม.พี.เอ็น. ต่อ ๑๐๐ มิลลิลิตร

(๗) แบคทีเรียกลุ่มฟีคัลโคลิฟอร์ม (Fecal Coliform Bacteria) มีค่าไม่
เกินกว่า ๑,๐๐๐ เอ็ม.พี.เอ็น. ต่อ ๑๐๐ มิลลิลิตร

(๘) ไนเตรต (NO_3) ในหน่วยไนโตรเจน มีค่าไม่เกินกว่า ๕.๐ มิลลิกรัม
ต่อลิตร

(๙) แอมโมเนีย (NH_3) ในหน่วยไนโตรเจน มีค่าไม่เกินกว่า ๐.๕ มิลลิกรัม
ต่อลิตร

(๑๐) ฟีนอล (Phenols) มีค่าไม่เกินกว่า ๐.๐๐๕ มิลลิกรัมต่อลิตร

(๑๑) ทองแดง (Cu) มีค่าไม่เกินกว่า ๐.๑ มิลลิกรัมต่อลิตร

(๑๒) นิกเกิล (Ni) มีค่าไม่เกินกว่า ๐.๑ มิลลิกรัมต่อลิตร

(๑๓) แมงกานีส (Mn) มีค่าไม่เกินกว่า ๑.๐ มิลลิกรัมต่อลิตร

(๑๔) สังกะสี (Zn) มีค่าไม่เกินกว่า ๑.๐ มิลลิกรัมต่อลิตร

(๑๕) แคดเมียม (Cd) ในน้ำที่มีความกระด้างในรูปของ CaCO_3 ไม่เกินกว่า
๑๐๐ มิลลิกรัมต่อลิตร มีค่าไม่เกินกว่า ๐.๐๐๕ มิลลิกรัมต่อลิตร และในน้ำที่มีความกระด้าง
ในรูปของ CaCO_3 เกินกว่า ๑๐๐ มิลลิกรัมต่อลิตร มีค่าไม่เกินกว่า ๐.๐๕ มิลลิกรัมต่อลิตร

(๑๖) โครเมียมชนิดเฮกซะวาเลนต์ (Cr Hexavalent) มีค่าไม่เกินกว่า ๐.๐๕ มิลลิกรัมต่อลิตร

(๑๗) ตะกั่ว (Pb) มีค่าไม่เกิน ๐.๐๕ มิลลิกรัมต่อลิตร
(๑๘)ปรอททั้งหมด (Total Hg) มีค่าไม่เกินกว่า ๐.๐๐๒ มิลลิกรัมต่อลิตร
(๑๙) สารหนู (As) มีค่าไม่เกินกว่า ๐.๐๑ มิลลิกรัมต่อลิตร
(๒๐) ไซยาไนด์ (Cyanide) มีค่าไม่เกินกว่า ๐.๐๐๕ มิลลิกรัมต่อลิตร
(๒๑) กัมมันตภาพรังสี (Radioactivity) มีค่ารังสีแอลฟา (Alpha) ไม่เกินกว่า ๐.๑ เบคเคอเรลต่อลิตร และรังสีเบตา (Beta) ไม่เกินกว่า ๑.๐ เบคเคอเรลต่อลิตร

(๒๒) สารฆ่าศัตรูพืชและสัตว์ชนิดที่มีคลอรีนทั้งหมด (Total Organochlorine Pesticides) มีค่าไม่เกินกว่า ๐.๐๕ มิลลิกรัมต่อลิตร

(๒๓) ดีดีที (DDT) มีค่าไม่เกินกว่า ๑.๐ ไมโครกรัมต่อลิตร
(๒๔) บีเอชซีชนิดแอลฟา (Alpha-BHC) มีค่าไม่เกินกว่า ๐.๐๒ ไมโครกรัมต่อลิตร

(๒๕) ดีลด์ริน (Dieldrin) มีค่าไม่เกินกว่า ๐.๑ ไมโครกรัมต่อลิตร
(๒๖) อัลดริน (Aldrin) มีค่าไม่เกินกว่า ๐.๑ ไมโครกรัมต่อลิตร
(๒๗) เฮปตาคลอร์ (Heptachlor) และเฮปตาคลอร์อีพอกไซด์ (Heptachlorepoxyde) มีค่าไม่เกินกว่า ๐.๒ ไมโครกรัมต่อลิตร

(๒๘) เอนดริน (Endrin) ไม่สามารถตรวจพบได้ตามวิธีการตรวจสอบที่กำหนด

ข้อ ๕ คุณภาพน้ำในแหล่งน้ำประเภทที่ ๓ ต้องมีมาตรฐานตาม ข้อ ๔ เว้นแต่

- (๑) ออกซิเจนละลาย มีค่าไม่น้อยกว่า ๔.๐ มิลลิกรัมต่อลิตร
- (๒) บีโอดี มีค่าไม่เกินกว่า ๒.๐ มิลลิกรัมต่อลิตร
- (๓) แบคทีเรียกลุ่มโคลิฟอร์มทั้งหมด มีค่าไม่เกินกว่า ๒๐,๐๐๐ เอ็ม.พี.เอ็น.

ต่อ ๑๐๐ มิลลิลิตร

- (๔) แบคทีเรียกลุ่มฟิโคลโคลิฟอร์ม มีค่าไม่เกินกว่า ๔,๐๐๐ เอ็ม.พี.เอ็น.

ต่อ ๑๐๐ มิลลิลิตร

ข้อ ๖ คุณภาพน้ำในแหล่งน้ำประเภทที่ ๔ ต้องมีมาตรฐานตามข้อ ๔ (๑) ถึง (๕) และ (๘) ถึง (๒๘) เว้นแต่

- (๑) ออกซิเจนละลาย มีค่าไม่น้อยกว่า ๒.๐ มิลลิกรัมต่อลิตร

(๒) บีโอดี มีค่าไม่เกินกว่า ๔.๐ มิลลิกรัมต่อลิตร

ข้อ ๗ คุณภาพน้ำในแหล่งน้ำประเภทที่ ๕ ต้องมีมาตรฐานต่ำกว่าคุณภาพน้ำ ในแหล่งน้ำประเภทที่ ๔

ข้อ ๘ การกำหนดให้แหล่งน้ำผิวดินแหล่งใดแหล่งหนึ่งเป็นประเภทใดตามข้อ ๒ ให้เป็นไปตามที่กรมควบคุมมลพิษประกาศในราชกิจจานุเบกษา

หมวด ๓

วิธีการเก็บตัวอย่างและตรวจสอบคุณภาพน้ำในแหล่งน้ำผิวดิน

ข้อ ๙ การเก็บตัวอย่างน้ำเพื่อตรวจสอบคุณภาพตามข้อ ๓ ถึง ข้อ ๗ ให้ใช้วิธีการดังต่อไปนี้

(๑) แหล่งน้ำไหล ซึ่งได้แก่ แม่น้ำ ลำคลอง เป็นต้น ให้เก็บที่จุดกึ่งกลางความกว้างของแหล่งน้ำที่ระดับกึ่งกลางความลึก ณ จุดตรวจสอบ เว้นแต่แบบที่เรียกกลุ่มโคลิฟอร์มทั้งหมดและแบบที่เรียกกลุ่มฟีคอลโคลิฟอร์ม ให้เก็บที่ระดับความลึก ๓๐ เซนติเมตร ณ จุดตรวจสอบ

(๒) แหล่งน้ำนิ่ง ซึ่งได้แก่ ทะเลสาบ หนอง บึง อ่างเก็บน้ำ เป็นต้น ให้เก็บที่ระดับความลึก ๑ เมตร ณ จุดตรวจสอบสำหรับแหล่งน้ำที่มีความลึกเกินกว่า ๒ เมตร และให้เก็บที่จุดกึ่งกลางความลึก ณ จุดตรวจสอบสำหรับแหล่งน้ำที่มีความลึกไม่เกิน ๒ เมตร เว้นแต่แบบที่เรียกกลุ่มโคลิฟอร์มทั้งหมดและแบบที่เรียกกลุ่มฟีคอลโคลิฟอร์ม ให้เก็บที่ระดับความลึก ๓๐ เซนติเมตร ณ จุดตรวจสอบ

จุดตรวจสอบตาม (๑) และ (๒) ของแหล่งน้ำที่กำหนดตามข้อ ๘ ให้เป็นไปตามที่กรมควบคุมมลพิษกำหนด

ข้อ ๑๐ การตรวจสอบคุณภาพน้ำตามข้อ ๓ ถึงข้อ ๗ ให้ใช้วิธีการดังต่อไปนี้

(๑) การตรวจสอบอุณหภูมิ ให้ใช้เครื่องวัดอุณหภูมิ (Thermometer) วัดขณะทำการเก็บตัวอย่างน้ำ

(๒) การตรวจสอบค่าความเป็นกรดและด่าง ให้ใช้เครื่องวัดความเป็นกรดและด่างของน้ำ (pH meter) ตามวิธีการหาค่าแบบอิเล็กโตรเมตริก (Electrometric)

(๓) การตรวจสอบค่าออกซิเจนละลาย ให้ใช้วิธีอะไซด์โมดิฟิเคชัน (Azide Modification)

(๔) การตรวจสอบค่าบีโอดี ให้ใช้วิธีอะไซด์โมดิฟิเคชัน (Azide Modification) ที่อุณหภูมิ ๒๐ องศาเซลเซียส เป็นเวลา ๕ วันติดต่อกัน

(๕) การตรวจสอบค่าแบคทีเรียกลุ่มโคลิฟอร์มทั้งหมดและค่าแบคทีเรียกลุ่มฟิคอลโคลิฟอร์ม ให้ใช้วิธีมัลติเพิล ทิวบ์ เฟอว์เมนเคชัน เทคนิค (Multiple Tube Fermentation Technique)

(๖) การตรวจสอบค่าไนเตรดในหน่วยไนโตรเจน ให้ใช้วิธีแคดเมียมรีดักชัน (Cadmium Reduction)

(๗) การตรวจสอบค่าแอมโมเนียในหน่วยไนโตรเจน ให้ใช้วิธีดิสทิลเลชันเนสสเลอร์ไรเซชัน (Distillation Nesslerization)

(๘) การตรวจสอบค่าฟีนอล ให้ใช้วิธีดิสทิลเลชัน ๔ - อะมิโนแอนติไพรีน (Distillation, 4-Amino antipyrine)

(๙) การตรวจสอบค่าทองแดง นิกเกิล แมงกานีส สังกะสี แคดเมียม โครเมียมชนิดเฮกซะวาเลนต์ และตะกั่ว ให้ใช้วิธีอะตอมมิก แอ็บซอร์ปชัน ไดเรกต์ แอสไพเรชัน (Atomic Absorption - Direct Aspiration)

(๑๐) การตรวจสอบค่าปรอททั้งหมด ให้ใช้วิธีอะตอมมิก แอ็บซอร์ปชัน โคลด์เวปเปอร์ เทคนิค (Atomic Absorption-Cold Vapour Technique)

(๑๑) การตรวจสอบค่าสารหนู ให้ใช้วิธีอะตอมมิก แอ็บซอร์ปชัน แก๊สไฮไดรด์ (Atomic Absorption - Gaseous Hydride)

(๑๒) การตรวจสอบค่าไซยาไนด์ ให้ใช้วิธีไพรีดีน บาร์บิทูริก แอซิด (Pyridine - Barbituric Acid)

(๑๓) การตรวจสอบค่ากัมมันตภาพรังสี ให้ใช้วิธีโลว์ แบ็กกราวด์พร็อพอร์ชันนอล เคาน์เตอร์ (Low Background Proportional Counter)

(๑๔) การตรวจค่าสารฆ่าศัตรูพืชและสัตว์ชนิดที่มีคลอรีนทั้งหมด คีดีที บีเอชซีชนิดแอลฟา คีลครีน อัลครีน เฮปตาคลอร์อีพอกไซด์ และเอนครีน ให้ใช้วิธีแก๊สโครมาโตกราฟี (Gas - Chromatography)

ข้อ ๑๑ การตรวจสอบค่าออกซิเจนละลายให้ใช้ค่าเปอร์เซ็นต์ไทล์ที่ ๒๐ (20th Percentile Value) ส่วนการตรวจสอบค่าบีโอดี แบคทีเรียกลุ่มโคลิฟอร์มทั้งหมด และแบคทีเรียกลุ่มฟิคอลโคลิฟอร์ม ให้ใช้ค่าเปอร์เซ็นต์ไทล์ที่ ๘๐ โดยจำนวนและระยะเวลาสำหรับการเก็บตัวอย่างน้ำดังกล่าว ให้เป็นไปตามที่กรมควบคุมมลพิษกำหนด

ข้อ ๑๒ การเก็บตัวอย่างน้ำตามข้อ ๕ และการตรวจสอบคุณภาพน้ำตามข้อ ๑๐ จะต้องเป็นไปตามวิธีการมาตรฐานสำหรับการวิเคราะห์น้ำและน้ำเสีย (Standard Methods for Examination of Water and Wastewater) ซึ่ง American Public Health Association และ American Water Works Association กับ Water Pollution Control Federation ของสหรัฐอเมริกา ร่วมกันกำหนดไว้ด้วย

ประกาศ ณ วันที่ ๒๐ มกราคม พ.ศ. ๒๕๓๗

ชวน หลีกภัย

นายกรัฐมนตรี

ประธานคณะกรรมการสิ่งแวดล้อมแห่งชาติ

(ประกาศในราชกิจจานุเบกษา เล่ม ๑๑๑ ตอนที่ ๑๖ ง วันที่ ๒๔ กุมภาพันธ์ ๒๕๓๗)

ประกาศกระทรวงทรัพยากรธรรมชาติและสิ่งแวดล้อม

เรื่อง กำหนดหลักเกณฑ์และมาตรการในทางวิชาการสำหรับการป้องกัน
ด้านสาธารณสุขและการป้องกันในเรื่องสิ่งแวดล้อมเป็นพิษ

พ.ศ. ๒๕๕๑

ด้วยปัจจุบัน กรมทรัพยากรน้ำบาดาล ได้ส่งเสริมและพัฒนาความรู้ความสามารถของช่างเจาะ
น้ำบาดาลทั้งของรัฐและเอกชน ให้มีประสิทธิภาพเพียงพอต่อด้านวิชาการน้ำบาดาล จึงสมควรปรับปรุง
หลักเกณฑ์การเลือกใช้น้ำบาดาลให้เหมาะสมและสอดคล้องกับสถานการณ์ในปัจจุบัน ฉะนั้น
อาศัยอำนาจตามความในมาตรา ๖ (๑) แห่งพระราชบัญญัติน้ำบาดาล พ.ศ. ๒๕๒๐ รัฐมนตรีว่าการ
กระทรวงทรัพยากรธรรมชาติและสิ่งแวดล้อม โดยคำแนะนำของคณะกรรมการน้ำบาดาล
ออกประกาศกำหนดหลักเกณฑ์และมาตรการในทางวิชาการสำหรับการป้องกันด้านสาธารณสุข
และการป้องกันในเรื่องสิ่งแวดล้อมเป็นพิษไว้ ดังต่อไปนี้

ข้อ ๑ ให้ยกเลิกประกาศกระทรวงอุตสาหกรรม ฉบับที่ ๑๒ (พ.ศ. ๒๕๔๒) ออกตาม
ความในพระราชบัญญัติน้ำบาดาล พ.ศ. ๒๕๒๐

ข้อ ๒ การป้องกันน้ำภายนอกไหลลงบ่อน้ำบาดาล

(๑) บ่อน้ำบาดาลทุกบ่อ ต้องผนึกข้างบ่อตั้งแต่ตอนบนสุดนับจากผิวดินลึกลงไปไม่น้อยกว่า
๖ เมตร ด้วยซีเมนต์ผิวหรือซีเมนต์ผสมทราย เพื่อป้องกันมิให้น้ำภายนอกไหลซึมลงข้างบ่อ

(๒) ในกรณีที่บ่อน้ำบาดาลอยู่ในที่ลุ่มหรืออยู่ต่ำกว่าบริเวณข้างเคียงจะต้องปรับบริเวณที่ตั้งบ่อ
ให้สูงกว่าบริเวณข้างเคียงเพื่อป้องกันมิให้น้ำจากภายนอกไหลเข้ามาในบริเวณที่ตั้งบ่อ

(๓) ในกรณีที่บ่อน้ำบาดาลติดตั้งเครื่องสูบน้ำไฟฟ้า ต้องทำลานคอนกรีตเป็นขานบ่อรอบปากบ่อ
น้ำบาดาลหนาไม่น้อยกว่า ๑๕ เซนติเมตร ลุ่มพื้นที่ไม่น้อยกว่า ๑ ตารางเมตร ส่วนในกรณีที่บ่อ
น้ำบาดาลติดตั้งเครื่องสูบน้ำมือโยก ต้องทำลานคอนกรีตเป็นขานบ่อรอบปากบ่อน้ำบาดาลหนา
ไม่น้อยกว่า ๑๕ เซนติเมตร ลุ่มพื้นที่ไม่น้อยกว่า ๔ ตารางเมตร และรอบขานบ่อจะต้องมีทางระบายน้ำ
ออกจากบริเวณบ่อ

(๔) ในกรณีที่จะระงับการใช้บ่อน้ำบาดาลชั่วคราวโดยการถอดถอนเครื่องสูบน้ำออกไป
จะต้องปิดปากบ่อให้แน่นหนา เพื่อป้องกันมิให้สิ่งหนึ่งสิ่งใดตกลงไปในบ่อ

ข้อ ๓ คุณภาพของน้ำบาดาลที่จะใช้บริโภคได้

(๑) น้ำบาดาลที่จะใช้บริโภคต้องเป็นน้ำที่ได้ผ่านการวิเคราะห์คุณสมบัติจากกรมทรัพยากรน้ำบาดาลหรือส่วนราชการอื่น หรือองค์การของรัฐที่มีหน้าที่เกี่ยวกับการวิเคราะห์คุณสมบัติของน้ำ หรือสถาบันอื่นที่ได้รับการรับรองคุณภาพมาตรฐาน มอก. 1300 - 2537 (ISO / IBC Guide 25) หรือ สถาบันที่กรมทรัพยากรน้ำบาดาลให้ความเห็นชอบตามหลักเกณฑ์ วิธีการ และเงื่อนไขที่กรมทรัพยากรน้ำบาดาลกำหนด

(๒) น้ำบาดาลที่จะใช้บริโภค ต้องเป็นน้ำบาดาลที่มีคุณสมบัติทางกายภาพ และคุณสมบัติทางเคมีไม่เกินเกณฑ์อนุโลมสูงสุดตามที่กำหนดไว้ในมาตรฐานน้ำบาดาลที่จะใช้บริโภคได้ ห้ามประกาศนี้

(๓) ในท้องที่ที่กรมทรัพยากรน้ำบาดาลกำหนด ต้องทำการวิเคราะห์หาคุณสมบัติที่เป็นพิษ โดยให้มีปริมาณไม่เกินเกณฑ์อนุโลมสูงสุดตามที่กำหนดไว้ในมาตรฐานน้ำบาดาล ที่จะใช้บริโภคได้ ห้ามประกาศนี้

(๔) ในกรณีที่มีความจำเป็นกรมทรัพยากรน้ำบาดาล อาจสั่งให้วิเคราะห์คุณสมบัติทาง บัคทีเรีย/แบคทีเรียก็ได้ โดยต้องมีคุณสมบัติทางบัคทีเรีย/แบคทีเรีย ไม่เกินเกณฑ์กำหนดที่เหมาะสม ตามที่กำหนดไว้ห้ามประกาศนี้

ข้อ ๔ การฆ่าจุลินทรีย์ในบ่อน้ำบาดาล

(๑) หลังการเจาะน้ำบาดาล หรือหลังการติดตั้งเครื่องสูบน้ำบาดาล หรือหลังการซ่อม ส่วนประกอบของเครื่องสูบน้ำบาดาลที่อยู่ในบ่อน้ำบาดาล ต้องทำการฆ่าจุลินทรีย์ในบ่อน้ำบาดาล ที่ใช้น้ำเพื่อการอุปโภคบริโภค

(๒) การฆ่าจุลินทรีย์ในบ่อน้ำบาดาลให้ระงับโดยการกวนน้ำในบ่อน้ำบาดาล โดยใช้ ปูนคลอรีน หรือก๊าซคลอรีน เป็นควายฆ่าจุลินทรีย์ โดยให้ความเข้มข้นของคลอรีนไม่น้อยกว่า ๕๐ มิลลิกรัมต่อลิตร

(๓) ภายหลังการกวนน้ำในบ่อน้ำบาดาลตาม (๒) ต้องปล่อยทิ้งไว้ไม่น้อยกว่า ๑๒ ชั่วโมง แล้วสูบน้ำในบ่อน้ำบาดาลออกทิ้งจนหมดกลิ่นคลอรีน

ข้อ ๕ เครื่องสูบน้ำบาดาล

(๑) ต้องล้างอุปกรณ์หรือชิ้นส่วนของเครื่องสูบน้ำให้สะอาดก่อนใส่ลงไปในบ่อน้ำบาดาล

(๒) ในการติดตั้งเครื่องสูบน้ำทุกชนิด จะต้องอุดช่องที่ปากบ่อน้ำบาดาลระหว่างเครื่องสูบน้ำกับตัวบ่อน้ำบาดาลให้แน่น เพื่อป้องกันมิให้น้ำ หรือมลสารอื่นใดจากภายนอกเข้าไปในบ่อน้ำบาดาลได้

ข้อ ๖ การเลิกใช้น้ำบาดาล

(๑) บ่อน้ำบาดาลที่เลิกใช้แล้ว ต้องอุดกลบด้วยซีเมนต์หรือดินเหนียวบริสุทธิ์ หรือวัสดุอื่นตามที่กรมทรัพยากรน้ำบาดาลกำหนด โดยคำแนะนำของคณะกรรมการน้ำบาดาล

การอุดกลบบ่อน้ำบาดาลด้วยวัสดุตามวรรคหนึ่ง ต้องอุดกลบตั้งแต่กันบ่อจนถึงปากบ่อตามหลักเกณฑ์ วิธีการ และเงื่อนไขที่กรมทรัพยากรน้ำบาดาลกำหนด โดยมีช่างเจาะน้ำบาดาลเป็นผู้ควบคุม รับผิดชอบในการอุดกลบบ่อน้ำบาดาล ทั้งนี้ ต้องดำเนินการภายใต้การกำกับ ดูแลของพนักงานน้ำบาดาลประจำท้องที่ หรือพนักงานเจ้าหน้าที่ผู้ซึ่งพนักงานน้ำบาดาลประจำท้องที่มอบหมาย

(๒) ช่างเจาะน้ำบาดาลตาม (๑) ต้องเป็นผู้ที่อธิบดีกรมทรัพยากรน้ำบาดาล ออกหนังสือรับรองให้ ตามหลักเกณฑ์ วิธีการ และเงื่อนไขที่อธิบดีกรมทรัพยากรน้ำบาดาลกำหนด

(๓) ต้องจัดทำรายงานการอุดกลบบ่อน้ำบาดาล ตามแบบที่กรมทรัพยากรน้ำบาดาลกำหนด แล้วส่งรายงานดังกล่าวให้พนักงานน้ำบาดาลประจำท้องที่ภายใน ๖ วัน นับแต่วันอุดกลบบ่อน้ำบาดาลแล้วเสร็จ

ประกาศ ณ วันที่ ๒๔ มีนาคม พ.ศ. ๒๕๕๑

อนงค์วรรณ เทพสุทิน

รัฐมนตรีว่าการกระทรวงทรัพยากรธรรมชาติและสิ่งแวดล้อม

หมายเหตุ :- เหตุผลในการประกาศใช้ประกาศฉบับนี้ คือ เนื่องจากหลักเกณฑ์ และมาตรการในทางวิชาการ สำหรับการป้องกันด้านสาธารณสุขและการป้องกันในเรื่องสิ่งแวดล้อมเป็นพิษ ตามประกาศกระทรวงอุตสาหกรรม ฉบับที่ ๑๒ (พ.ศ. ๒๕๔๒) ออกตามความในพระราชบัญญัติน้ำบาดาล พ.ศ. ๒๕๒๐ สมควรปรับปรุงหลักเกณฑ์ การเติมน้ำบาดาลให้มีความเหมาะสม และสอดคล้องกับสถานการณ์ในปัจจุบัน โดยกำหนด ผู้ควบคุมการดูดกลับ บ่อน้ำบาดาลตามขนาดของบ่อน้ำบาดาล ตลอดจนปรับปรุงข้อความให้มีความถูกต้องตามมาตรา ๑ ทวิ และมาตรา ๑ ตรี แห่งพระราชบัญญัติน้ำบาดาล พ.ศ. ๒๕๒๐ จึงจำเป็นต้องออกประกาศกระทรวงนี้

มาตรฐานน้ำบาดาลที่จะใช้บริโภคได้

คุณลักษณะทางกายภาพ

รายการ	เกณฑ์กำหนดที่เหมาะสม	เกณฑ์อนุโลมสูงสุด
สี (Color)	5 (หน่วยแพลทินัม-โคบอลต์)	15 (หน่วยแพลทินัม-โคบอลต์)
ความขุ่น (Turbidity)	5 (หน่วยความขุ่น)	20 (หน่วยความขุ่น)
ความเป็นกรด-ด่าง (pH)	7.0-8.5	6.5-9.2

คุณลักษณะทางเคมี

รายการ	เกณฑ์กำหนดที่เหมาะสม (มิลลิกรัมต่อลิตร)	เกณฑ์อนุโลมสูงสุด (มิลลิกรัมต่อลิตร)
เหล็ก (Fe)	ไม่เกิน 0.5	1.0
แมงกานีส (Mn)	ไม่เกิน 0.3	0.5
ทองแดง (Cu)	ไม่เกิน 1.0	1.5
สังกะสี (Zn)	ไม่เกิน 5.0	15
ซัลเฟต (SO ₄)	ไม่เกิน 200	250
คลอไรด์ (Cl)	ไม่เกิน 250	600
ฟลูออไรด์ (F)	ไม่เกิน 0.7	1.0
ไนเตรท (NO ₃)	ไม่เกิน 45	45
ความกระด้างทั้งหมด (Total hardness as CaCO ₃)	ไม่เกิน 300	500
ความกระด้างถาวร (Non-carbonate hardness as CaCO ₃)	ไม่เกิน 200	250
ปริมาณมวลสารทั้งหมดที่ละลายได้ (Total dissolved solids)	ไม่เกิน 600	1,200

คุณสมบัติเฉพาะที่เป็นพิษ

รายการ	เกณฑ์กำหนดที่เหมาะสม (มิลลิกรัมต่อลิตร)	เกณฑ์อนุโลมสูงสุด (มิลลิกรัมต่อลิตร)
สารหนู (As)	ต้องไม่มี	0.05
ไซยาไนด์ (CN)	ต้องไม่มี	0.1
ตะกั่ว (Pb)	ต้องไม่มี	0.05
ปรอท (Hg)	ต้องไม่มี	0.001
แคดเมียม (Cd)	ต้องไม่มี	0.01
ซีลีเนียม (Se)	ต้องไม่มี	0.01

คุณสมบัติทางแบคทีเรีย/แบคทีเรีย

รายการ	เกณฑ์กำหนดที่เหมาะสม
Standard plate count	ไม่เกิน 500 โคโลนีต่อลูกบาศก์เซนติเมตร
Most probable number of Coliform organism (MPN)	น้อยกว่า 2.2 ต่อร้อยลูกบาศก์เซนติเมตร
E. coli	ต้องไม่มี



ประกาศคณะกรรมการสิ่งแวดล้อมแห่งชาติ

ฉบับที่ ๑๐ (พ.ศ. ๒๕๓๘)

ออกตามความในพระราชบัญญัติส่งเสริมและรักษาคุณภาพสิ่งแวดล้อมแห่งชาติ

พ.ศ. ๒๕๓๕

เรื่อง กำหนดมาตรฐานคุณภาพอากาศในบรรยากาศโดยทั่วไป

อาศัยอำนาจตามความในมาตรา ๓๒ แห่งพระราชบัญญัติส่งเสริมและรักษาคุณภาพสิ่งแวดล้อมแห่งชาติ พ.ศ. ๒๕๓๕ คณะกรรมการสิ่งแวดล้อมแห่งชาติกำหนดมาตรฐานคุณภาพอากาศในบรรยากาศโดยทั่วไป ไว้ดังต่อไปนี้

ข้อ ๑ ในประกาศนี้

"เครื่องวัด ระบบนั้ดิสเพอร์ซีฟ อินฟราเรด ดีเทคชั่น (Non- dispersive Infrared Detection)" หมายความว่า เครื่องมือวัดค่าก๊าซคาร์บอนมอนอกไซด์โดยใช้รังสีอินฟราเรด

"เครื่องวัดระบบเคมีลูมิเนสเซน (Chemiluminescence)" หมายความว่า

(๑) เครื่องมือวัดค่าก๊าซไนโตรเจนไดออกไซด์โดยใช้ก๊าซโอโซนทำปฏิกิริยากับก๊าซไนตริกออกไซด์ ซึ่งถูกเปลี่ยนมาจากก๊าซไนโตรเจนไดออกไซด์แล้ววัดความเข้มของแสงซึ่งเกิดจากปฏิกิริยานั้น ณ ที่ความยาวคลื่นที่สูงกว่า ๖๐๐ นาโนมิเตอร์ (Nanometer) หรือ

(๒) เครื่องมือวัดค่าก๊าซโอโซนโดยใช้ก๊าซเอธิลีนทำปฏิกิริยากับก๊าซโอโซนแล้ววัดความเข้มของแสงซึ่งเกิดจากปฏิกิริยานั้น ณ ที่ความยาวคลื่นระหว่าง ๓๕๐ ถึง ๕๕๐ นาโนมิเตอร์

"ระบบพาราโรซานิลีน (Pararosaniline)" หมายความว่า การวัดค่าก๊าซซัลเฟอร์ไดออกไซด์ โดยการดูดอากาศผ่านสารละลายปัสเตอซีล เดคราคลอโรเมอควิเรต (Potassium Tetrachloromercurate) เกิดเป็นสารไดคลอโรซัลไฟโตเมอควิเรต คอมเพลกซ์

(Dichlorosulfite Mercurate Complex) ทำปฏิกิริยากับสารพาราโรซานิลินและฟอร์มาลดีไฮด์ (Pararosaniline and Formaldehyde) เกิดเป็นสีของพาราโรซานิลินเมทิล ซัลโฟนิก แอซิด (Pararosaniline Methyl Sulfonic Acid) ซึ่งจะถูกละลายความสามารถในการดูดซึมแสง ณ ที่ช่วงคลื่น ๕๔๔ นาโนเมตร

"เครื่องวัดระบบอะตอมมิก แอ็บซอร์พชัน สเปกโตรมิเตอร์ (Atomic Absorption Spectrometer)" หมายความว่า เครื่องมือวัดปริมาณของตะกั่ว โดยใช้เปลวไฟอะเซทิลีน (Acetylene Flame) ที่ความยาวคลื่น ๒๘๓.๓ หรือ ๒๑๗ นาโนเมตร

"ระบบกราวิเมตริก (Gravimetric)" หมายความว่า การวัดค่าฝุ่นละออง โดยดูดอากาศผ่านแผ่นกรอง ซึ่งมีประสิทธิภาพในการกรองฝุ่นละอองขนาด ๐.๓ ไมครอน (Micron) ได้ร้อยละ ๙๙ แล้วหาน้ำหนักฝุ่นละอองจากแผ่นกรองนั้น

ข้อ ๒ คำก๊าชในบรรยากาศโดยทั่วไปในช่วงเวลาหนึ่งเวลาใดให้เป็นไปดังต่อไปนี้

(๑) ค่าเฉลี่ยของก๊าซคาร์บอนมอนอกไซด์ในเวลา ๑ ชั่วโมง จะต้องไม่เกิน ๓๐ ส่วนในล้านส่วน (ppm) หรือไม่เกิน ๑๔.๒ มิลลิกรัมต่อลูกบาศก์เมตรและในเวลา ๘ ชั่วโมง จะต้องไม่เกิน ๙ ส่วนในล้านส่วน หรือไม่เกิน ๑๐.๒๖ มิลลิกรัมต่อลูกบาศก์เมตร

(๒) ค่าเฉลี่ยของก๊าซไนโตรเจนไดออกไซด์ในเวลา ๑ ชั่วโมง จะต้องไม่เกิน ๐.๑๑ ส่วนในล้านส่วน หรือไม่เกิน ๐.๓๒ มิลลิกรัมต่อลูกบาศก์เมตร

(๓) ค่าเฉลี่ยของก๊าซโอโซนในเวลา ๑ ชั่วโมง จะต้องไม่เกิน ๐.๑๐ ส่วนในล้านส่วน หรือไม่เกิน ๐.๒๐ มิลลิกรัมต่อลูกบาศก์เมตร

(๔) ค่าเฉลี่ยของก๊าซซัลเฟอร์ไดออกไซด์ในเวลา ๒๔ ชั่วโมง จะต้องไม่เกิน ๐.๑๒ ส่วนในล้านส่วน หรือไม่เกิน ๐.๑๐ มิลลิกรัมต่อลูกบาศก์เมตร และค่ามัธยฐานเรขาคณิต (Geometric Mean) ในเวลา ๑ ปี จะต้องไม่เกิน ๐.๐๔ ส่วนในล้านส่วน หรือไม่เกิน ๐.๑๐ มิลลิกรัมต่อลูกบาศก์เมตร

ข้อ ๓ การคำนวณค่าความเข้มข้นของก๊าซแต่ละชนิดในบรรยากาศโดยทั่วไปให้คำนวณเทียบที่ความดัน ๑ บรรยากาศ และอุณหภูมิ ๒๕ องศาเซลเซียส

ข้อ ๔ ค่าสารในบรรยากาศโดยทั่วไป ในช่วงเวลาหนึ่งเวลาใดให้เป็นไปดังต่อไปนี้

(๑) ค่าเฉลี่ยของตะกั่วในเวลา ๑ เดือน จะต้องไม่เกิน ๑.๕ ไมโครกรัมต่อลูกบาศก์เมตร

(๒) ค่าเฉลี่ยของฝุ่นละอองขนาดไม่เกิน ๑๐ ไมครอน ในเวลา ๒๔ ชั่วโมง จะต้องไม่เกิน ๐.๑๒ มิลลิกรัมต่อลูกบาศก์เมตร และค่ามัธยฐานเรขาคณิตของสารดังกล่าวในเวลา ๑ ปี จะต้องไม่เกิน ๐.๑๕ มิลลิกรัมต่อลูกบาศก์เมตร

(๓) ค่าเฉลี่ยของฝุ่นละอองรวมหรือฝุ่นละอองขนาดเล็กไม่เกิน ๑๐๐ ไมครอน ในเวลา ๒๔ ชั่วโมง จะต้องไม่เกิน ๐.๓๓ มิลลิกรัมต่อลูกบาศก์เมตร และค่ามัธยฐานเรขาคณิตของสารดังกล่าวในเวลา ๑ ปี จะต้องไม่เกิน ๐.๑๐ มิลลิกรัมต่อลูกบาศก์เมตร

ข้อ ๕ การวัดค่าเฉลี่ยของก๊าซคาร์บอนมอนอกไซด์ในเวลา ๑ ชั่วโมงหรือในเวลา ๘ ชั่วโมง ให้ใช้เครื่องวัดระบบนันทัสเปอร์ซีฟ อินฟราเรด ดีเทกชัน หรือระบบอื่นที่กรมควบคุมมลพิษให้ความเห็นชอบ

ข้อ ๖ การวัดค่าเฉลี่ยของก๊าซไนโตรเจนไดออกไซด์หรือก๊าซโอโซนในเวลา ๑ ชั่วโมง ให้ใช้เครื่องวัดระบบเคมีลูมินีสเซน หรือระบบอื่นที่กรมควบคุมมลพิษให้ความเห็นชอบ

ข้อ ๗ การวัดค่าเฉลี่ยของก๊าซซัลเฟอร์ไดออกไซด์ในเวลา ๒๔ ชั่วโมง หรือในเวลา ๑ ปี ให้ใช้วิธีการวัดตามระบบพาราโรซานิสัน หรือระบบอื่นที่กรมควบคุมมลพิษให้ความเห็นชอบ

ข้อ ๘ การวัดค่าเฉลี่ยของตะกั่วในเวลา ๑ เดือน ให้เก็บอากาศผ่านแผ่นกรองในเครื่องเก็บตัวอย่างอากาศชนิดไฮโวลุ่ม (High Volume-Air Sampler) สักัดตะกั่วออกจากแผ่นกรองโดยใช้กรดดินประสิวและกรดเกลือ แล้วนำไปวัดค่าของตะกั่วโดยใช้เครื่องวัดระบบอะตอมมิก แอปซอพชั่น สเปกโตรมิเตอร์ หรือระบบอื่นที่กรมควบคุมมลพิษให้ความเห็นชอบ

ข้อ ๙ การวัดค่าเฉลี่ยของฝุ่นละอองรวมหรือฝุ่นละอองขนาดเล็กไม่เกิน ๑๐ ไมครอน ในเวลา ๒๔ ชั่วโมง หรือในเวลา ๑ ปี ให้ใช้วิธีการวัดตามระบบกราวิเมตริก หรือระบบอื่นที่กรมควบคุมมลพิษให้ความเห็นชอบ

ข้อ ๑๐ การวัดค่าเฉลี่ยของก๊าซหรือสารอย่างหนึ่งอย่างใดตามข้อ ๕ ถึงข้อ ๙ ให้ทำในบรรยากาศทั่วๆ ไป และต้องสูงจากพื้นดินอย่างน้อย ๓ เมตร แต่ไม่เกิน ๖ เมตร

การวัดค่าเฉลี่ยของตะกั่วและฝุ่นละอองตามข้อ ๘ และข้อ ๙ ให้ทำในบรรยากาศทั่วๆ ไป และต้องสูงจากพื้นดินอย่างน้อย ๑.๕๐ เมตร แต่ไม่เกิน ๖ เมตร

ประกาศ ณ วันที่ ๑๖ เมษายน พ.ศ. ๒๕๓๘

ชวน หลีกภัย

นายกรัฐมนตรี

ประธานคณะกรรมการสิ่งแวดล้อมแห่งชาติ

(ประกาศในราชกิจจานุเบกษา เล่ม ๑๑๒ ตอนที่ ๔๒ ง วันที่ ๒๕ พฤษภาคม ๒๕๓๘)

ประกาศกระทรวงอุตสาหกรรม

เรื่อง กำหนดมาตรฐานควบคุมระดับเสียงจากกิจกรรมการทำเหมือง การแต่งแร่ และการประกอบโลหกรรม
และความสั่นสะเทือนที่เกิดจากการใช้วัตถุระเบิดในกิจกรรมการทำเหมือง

พ.ศ. ๒๕๖๗

โดยที่เป็นการสมควรกำหนดมาตรฐานและวิธีการควบคุมการปล่อยมลพิษที่เกิดจากการทำเหมือง การแต่งแร่ และการประกอบโลหกรรม

อาศัยอำนาจตามความในมาตรา ๕ และมาตรา ๓๒ แห่งพระราชบัญญัติว่า พ.ศ. ๒๕๖๐ รัฐมนตรีว่าการกระทรวงอุตสาหกรรม จึงออกประกาศไว้ ดังต่อไปนี้

ข้อ ๑ ประกาศนี้เรียกว่า “ประกาศกระทรวงอุตสาหกรรม เรื่อง กำหนดมาตรฐานควบคุมระดับเสียงจากกิจกรรมการทำเหมือง การแต่งแร่ และการประกอบโลหกรรม และความสั่นสะเทือนที่เกิดจากการใช้วัตถุระเบิดในกิจกรรมการทำเหมือง พ.ศ. ๒๕๖๗”

ข้อ ๒ ประกาศนี้ให้ใช้บังคับตั้งแต่วันถัดจากวันประกาศในราชกิจจานุเบกษาเป็นต้นไป

ข้อ ๓ ในประกาศนี้

“ค่าระดับเสียงสูงสุด” หมายความว่า ค่าระดับเสียงสูงสุดที่เกิดขึ้นในขณะใดขณะหนึ่งระหว่าง การตรวจวัดระดับเสียง ซึ่งเรียกโดยย่อว่า L_{max} โดยมีหน่วยเป็นเดซิเบลเอ หรือ dB (A)

“ค่าระดับเสียงเฉลี่ย ๒๔ ชั่วโมง” หมายความว่า ค่าระดับเสียงคงที่ที่มีพลังงานเทียบเท่า ระดับเสียงที่เกิดขึ้นจริง ซึ่งมีระดับเสียงเปลี่ยนแปลงตามเวลาในช่วง ๒๔ ชั่วโมง (24 hours A-weighted Equivalent Continuous Sound Level) ซึ่งเรียกโดยย่อว่า $L_{eq\ 24\ hr}$ โดยมีหน่วยเป็นเดซิเบลเอ หรือ dB (A)

“มาตรฐานระดับเสียง” หมายความว่า เครื่องวัดระดับเสียงตามมาตรฐาน ฉบับที่ ๖๕๑ ฉบับที่ ๘๐๔ หรือฉบับที่ ๖๑๖๗๒ ของคณะกรรมการมาตรฐานระหว่างประเทศว่าด้วยเทคนิคไฟฟ้า ซึ่งเรียกโดยย่อว่า ไอ อี ซี (International Electrotechnical Commission, IEC) หรือเครื่องวัดระดับเสียงอื่น ที่เทียบเท่ามาตรฐาน ฉบับที่ ๖๑๖๗๒

“มาตรฐานความสั่นสะเทือน” หมายความว่า เครื่องวัดความสั่นสะเทือนตามมาตรฐาน DIN 45669 - 1 ของสหพันธ์สาธารณรัฐเยอรมนี หรือเครื่องวัดความสั่นสะเทือนอื่นที่มีคุณสมบัติเทียบเท่าตามที่กรมควบคุมมลพิษเห็นชอบ

ข้อ ๔ ระดับเสียงที่เกิดจากกิจกรรมการทำเหมือง การแต่งแร่ และการประกอบโลหกรรม ให้มีค่ามาตรฐาน ดังนี้

(๑) ค่าระดับเสียงสูงสุด ไม่เกิน ๑๑๕ เดซิเบลเอ

(๒) ค่าระดับเสียงเฉลี่ย ๒๔ ชั่วโมง ไม่เกิน ๗๐ เดซิเบลเอ

ข้อ ๕ การตรวจวัดระดับเสียงจากกิจกรรมการทำเหมือง การแต่งแร่ และการประกอบโลหกรรม ให้ทำการตรวจวัดครอบคลุมในช่วงที่มีกิจกรรมตามขั้นตอน ดังนี้

(๑) การตรวจวัดค่าระดับเสียงสูงสุด ให้ใช้มาตรระดับเสียงตรวจวัดระดับเสียงเป็นค่า SPL (Sound Pressure Level)

กรณีการตรวจวัดค่าระดับเสียงสูงสุดจากกิจกรรมการทำเหมืองให้ทำการตรวจวัดครอบคลุมในช่วงที่มีกิจกรรมการระเบิด

(๒) การตรวจวัดค่าระดับเสียงเฉลี่ย ๒๔ ชั่วโมง ให้ใช้มาตรระดับเสียงตรวจวัดระดับเสียงอย่างต่อเนื่องตลอดเวลา ๒๔ ชั่วโมง

(๓) การเตรียมเครื่องมือก่อนการตรวจวัด ให้ปรับเทียบมาตรระดับเสียงด้วยเครื่องกำเนิดเสียงมาตรฐานทุกครั้งก่อนที่จะตรวจวัด โดยต้องปรับมาตรระดับเสียงไว้ที่วงจรถ่วงน้ำหนัก “A” (Weighting Network “A”) และลักษณะความไวตอบรับเสียง “Fast” (Dynamic Characteristics “Fast”)

(๔) การตั้งไมโครโฟนของมาตรระดับเสียงให้ตั้งในบริเวณจุดตรวจวัดที่มีการกำหนดไว้แล้วตามเงื่อนไขแนบท้ายในการออกใบอนุญาต หรือขอบของเขตเหมืองแร่ หรือขอบด้านนอกของแนวกันชน (Buffer Zone) หรือเขตแต่งแร่ หรือเขตโลหกรรม หรือในเขตที่มีการร้องเรียน หรือบริเวณพื้นที่ที่คาดว่าจะได้รับผลกระทบจากกิจกรรมการทำเหมือง หรือการแต่งแร่ หรือการประกอบโลหกรรมแล้วแต่กรณี ตามวิธีการที่องค์การระหว่างประเทศว่าด้วยมาตรฐาน (International Organization for Standardization) กำหนดไว้ตาม ISO 1996 - 2

(๕) วิธีการตรวจวัดระดับเสียงให้ดำเนินการ ดังนี้

(๕.๑) การวัดระดับเสียงบริเวณภายนอกอาคาร (Outdoor Measurement) ให้ตั้งไมโครโฟนของมาตรระดับเสียงห่างจากกำแพง สิ่งปลูกสร้าง หรือสิ่งอื่นใดที่มีคุณสมบัติในการสะท้อนเสียงอย่างน้อย ๓.๕ เมตร และสูงจากพื้น ๑.๒ ถึง ๑.๕ เมตร

(๕.๒) การตรวจวัดระดับเสียงบริเวณภายในอาคาร (Indoor Measurement) ให้ตั้งไมโครโฟนของมาตรระดับเสียงห่างจากกำแพงอย่างน้อย ๑ เมตร และห่างจากหน้าต่าง หรือทางออกอาคารอย่างน้อย ๑.๕ เมตร และสูงจากพื้น ๑.๒ ถึง ๑.๕ เมตร

ข้อ ๖ การคำนวณค่าระดับเสียงจะต้องเป็นไปตามวิธีการที่องค์การระหว่างประเทศว่าด้วยมาตรฐาน (International Organization for Standardization) กำหนด ซึ่งมีรายละเอียดตามวิธีการคำนวณค่าระดับเสียงแนบท้ายประกาศนี้

ข้อ ๗ ความสั่นสะเทือนที่เกิดจากการใช้วัตถุระเบิดในกิจกรรมการทำเหมือง ให้มีค่ามาตรฐานตามตารางแนบท้ายประกาศนี้

ข้อ ๘ การตรวจวัดความสั่นสะเทือนที่เกิดจากการใช้วัตถุระเบิดในกิจกรรมการทำเหมือง ให้ดำเนินการตรวจวัดบริเวณจุดตรวจวัดที่มีการกำหนดไว้แล้วตามเงื่อนไขแนบท้ายในการออกใบอนุญาต

หรือในเขตที่มีการร้องเรียน หรือบริเวณพื้นที่ที่คาดว่าจะได้รับผลกระทบจากกิจกรรมการทำเหมืองแล้วแต่กรณี โดยวิธีการตรวจวัดความสั่นสะเทือนให้เป็นไปตามมาตรฐาน DIN 4150 - 3 ดังนี้

(๑) การติดตั้งห้ววัดความสั่นสะเทือนบนพื้นดิน ให้ใช้อุปกรณ์หรือวัสดุอื่นใดมาทำการยึดหรือติดตั้งห้ววัดความสั่นสะเทือนให้มั่นคง และต้องทำให้ห้ววัดความสั่นสะเทือนไม่สามารถขยับเคลื่อนไหวยจากตำแหน่งที่ติดตั้งในขณะที่ทำการตรวจวัดได้

(๒) การติดตั้งห้ววัดความสั่นสะเทือนบนฐานคอนกรีตด้านนอกสิ่งก่อสร้าง ให้ทำการตรวจวัดที่บริเวณฐานคอนกรีตที่อยู่ระดับเดียวกับพื้นดิน หรือฐานคอนกรีตที่มีความสูงจากพื้นดินไม่เกิน ๐.๕ เมตร โดยให้ทำการยึดหรือติดตั้งห้ววัดความสั่นสะเทือนให้มั่นคง และต้องทำให้ห้ววัดความสั่นสะเทือนไม่สามารถขยับเคลื่อนไหวยจากตำแหน่งที่ติดตั้งในขณะที่ทำการตรวจวัดได้

ประกาศ ณ วันที่ ๑๘ พฤศจิกายน พ.ศ. ๒๕๖๗

เอกนัฏ พร้อมพันธุ์

รัฐมนตรีว่าการกระทรวงอุตสาหกรรม

วิธีการคำนวณค่าระดับเสียง

แนบท้ายประกาศกระทรวงอุตสาหกรรม

เรื่อง กำหนดมาตรฐานควบคุมระดับเสียงจากกิจกรรมการทำเหมือง การแต่งแร่ และการประกอบโลหกรรม
และความสั่นสะเทือนที่เกิดจากการใช้วัตถุระเบิดในกิจกรรมการทำเหมือง

พ.ศ. ๒๕๖๗

การคำนวณค่าระดับเสียงเฉลี่ย (Equivalent Sound Level, L_{eq}) สามารถคำนวณได้
ตามสมการ ดังนี้

$$L_{eq} = 10 \log \left[\frac{1}{100} \sum_{i=1}^n f_i 10^{0.1 L_{Ai}} \right]$$

เมื่อ L_{Ai} = ค่าระดับเสียงในหน่วยเดซิเบลเอ ในช่วงเวลาที่ i

n = จำนวนของค่าระดับเสียงที่อ่านได้ทั้งหมดตลอดช่วงเวลาที่ตรวจวัดเสียง

f_i = ช่วงเวลาที่ทำการตรวจวัดระดับเสียงช่วงที่ i คิดเป็นร้อยละของช่วงเวลาที่ทำการตรวจวัดทั้งหมด

$$= (t_i \times 100)/T$$

โดยที่ t_i = ช่วงเวลาที่ทำการตรวจวัดที่ i คิดเป็นชั่วโมง

$$T = \text{ช่วงเวลาที่ทำการตรวจวัดทั้งหมด} = \sum t_i$$

เมื่อหาค่าระดับเสียงเฉลี่ยทุกชั่วโมงได้ จะหาค่าระดับเสียงในช่วงเวลา T ชั่วโมง
ซึ่งสามารถคำนวณได้จากสมการ ดังนี้

$$L_{eq(T)} = 10 \log \left[\frac{1}{T} \sum_{i=1}^n 10^{0.1 L_{eqi}} \right]$$

โดยที่ $L_{eq(T)}$ = ค่าระดับเสียงต่อเนื่องในช่วงเวลา T ชั่วโมง

L_{eqi} = ค่าระดับเสียงต่อเนื่อง 1 ชั่วโมง ในชั่วโมงที่ i

ในกรณีที่ $T = 24$ ชั่วโมง

$$L_{eq(24)} = 10 \log \left[\frac{1}{24} \sum_{i=1}^n 10^{0.1 L_{eqi}} \right]$$

ตารางมาตรฐานความสั่นสะเทือนที่เกิดจากการใช้วัตถุระเบิดในกิจกรรมการทำเหมือง
แนบท้ายประกาศกระทรวงอุตสาหกรรม
เรื่อง กำหนดมาตรฐานควบคุมระดับเสียงจากกิจกรรมการทำเหมือง การแต่งแร่ และการประกอบโลหกรรม
และความสั่นสะเทือนที่เกิดจากการใช้วัตถุระเบิดในกิจกรรมการทำเหมือง
พ.ศ. ๒๕๖๗

ความถี่ (เฮิรตซ์)	ความเร็วของอนุภาค (มิลลิเมตรต่อวินาที)	การขจัด (มิลลิเมตร)
๑	ไม่เกิน ๔.๗	ไม่เกิน ๐.๗๕
๒	ไม่เกิน ๙.๔	ไม่เกิน ๐.๗๕
๓	ไม่เกิน ๑๒.๗	ไม่เกิน ๐.๖๗
๔	ไม่เกิน ๑๒.๗	ไม่เกิน ๐.๕๑
๕	ไม่เกิน ๑๒.๗	ไม่เกิน ๐.๔๐
๖	ไม่เกิน ๑๒.๗	ไม่เกิน ๐.๓๔
๗	ไม่เกิน ๑๒.๗	ไม่เกิน ๐.๒๙
๘	ไม่เกิน ๑๒.๗	ไม่เกิน ๐.๒๕
๙	ไม่เกิน ๑๒.๗	ไม่เกิน ๐.๒๓
๑๐	ไม่เกิน ๑๒.๗	ไม่เกิน ๐.๒๐
๑๑	ไม่เกิน ๑๓.๘	ไม่เกิน ๐.๒๐
๑๒	ไม่เกิน ๑๕.๑	ไม่เกิน ๐.๒๐
๑๓	ไม่เกิน ๑๖.๓	ไม่เกิน ๐.๒๐
๑๔	ไม่เกิน ๑๗.๖	ไม่เกิน ๐.๒๐
๑๕	ไม่เกิน ๑๘.๘	ไม่เกิน ๐.๒๐
๑๖	ไม่เกิน ๒๐.๑	ไม่เกิน ๐.๒๐
๑๗	ไม่เกิน ๒๑.๔	ไม่เกิน ๐.๒๐
๑๘	ไม่เกิน ๒๒.๖	ไม่เกิน ๐.๒๐
๑๙	ไม่เกิน ๒๓.๙	ไม่เกิน ๐.๒๐
๒๐	ไม่เกิน ๒๕.๑	ไม่เกิน ๐.๒๐

ความถี่ (เฮิรตซ์)	ความเร็วของอนุภาค (มิลลิเมตรต่อวินาที)	การจัด (มิลลิเมตร)
๒๑	ไม่เกิน ๒๖.๔	ไม่เกิน ๐.๒๐
๒๒	ไม่เกิน ๒๗.๖	ไม่เกิน ๐.๒๐
๒๓	ไม่เกิน ๒๘.๙	ไม่เกิน ๐.๒๐
๒๔	ไม่เกิน ๓๐.๒	ไม่เกิน ๐.๒๐
๒๕	ไม่เกิน ๓๑.๔	ไม่เกิน ๐.๒๐
๒๖	ไม่เกิน ๓๒.๗	ไม่เกิน ๐.๒๐
๒๗	ไม่เกิน ๓๓.๙	ไม่เกิน ๐.๒๐
๒๘	ไม่เกิน ๓๕.๒	ไม่เกิน ๐.๒๐
๒๙	ไม่เกิน ๓๖.๔	ไม่เกิน ๐.๒๐
๓๐	ไม่เกิน ๓๗.๗	ไม่เกิน ๐.๒๐
๓๑	ไม่เกิน ๓๙.๐	ไม่เกิน ๐.๒๐
๓๒	ไม่เกิน ๔๐.๒	ไม่เกิน ๐.๒๐
๓๓	ไม่เกิน ๔๑.๕	ไม่เกิน ๐.๒๐
๓๔	ไม่เกิน ๔๒.๗	ไม่เกิน ๐.๒๐
๓๕	ไม่เกิน ๔๔.๐	ไม่เกิน ๐.๒๐
๓๖	ไม่เกิน ๔๕.๒	ไม่เกิน ๐.๒๐
๓๗	ไม่เกิน ๔๖.๕	ไม่เกิน ๐.๒๐
๓๘	ไม่เกิน ๔๗.๘	ไม่เกิน ๐.๒๐
๓๙	ไม่เกิน ๔๙.๐	ไม่เกิน ๐.๒๐
ตั้งแต่ ๔๐ ขึ้นไป	ไม่เกิน ๕๐.๘	ไม่เกิน ๐.๒๐

ภาคผนวก จ

เอกสารสอบเทียบเครื่องมือที่ใช้ในการตรวจวิเคราะห์



ตารางการสอบเทียบเครื่องมือที่ใช้ในการตรวจวัดและวิเคราะห์

Item	Description	Parameter	List of Equipment	Equipment No.	Calibration	Next Calibration
1.	Ambient Air	Orifice TSP	ORIFICE TRANSFER STANDARD/Tisch	S/N 0068	17/08/2023	August 2024
			High Volume Air Sampler/TET	S/N TSP-10	03/07/2024	July 2025
			High Volume Air Sampler/TET	S/N TSP-11	02/07/2024	July 2025
			High Volume Air Sampler/TET	S/N TSP-15	02/07/2024	July 2025
			High Volume Air Sampler/TET	S/N TSP-16	01/07/2024	July 2025
			High Volume Air Sampler/TET	S/N TSP-17	03/07/2024	July 2025
			Electronic Balance/XP 205 DR	S/N 1129273885	13/03/2025	March 2026
		PM-10	High Volume Air Sampler/TET	S/N PM10-1	01/07/2024	July 2025
			High Volume Air Sampler/TET	S/N PM10-3	01/07/2024	July 2025
			High Volume Air Sampler/TET	S/N PM10-4	01/07/2024	July 2025
			High Volume Air Sampler/TET	S/N PM10-12	02/07/2024	July 2025
			High Volume Air Sampler/TET	S/N PM10-14	01/07/2024	July 2025
			Electronic Balance/XP 205 DR	S/N 1129273885	13/03/2025	March 2026
		WS & WD	Wind speed and wind direction/Weather Wizard III	S/N WC21014A92	08/01/2025	January 2026
			Wind speed and wind direction/Weather Wizard III	S/N WC50206A21	08/01/2025	January 2026
			Wind speed and wind direction/Weather Wizard III	S/N WC71104A46	14/03/2025	March 2026
			Wind speed and wind direction/Weather Wizard III	S/N WC71006A11	08/01/2025	January 2026
			Wind speed and wind direction/Weather Wizard II	S/N W21110A55	08/01/2025	January 2026
			pH Meter/Horiba F-71G	S/N V3B1F8H3	31/10/2024	October 2025
			Turbidity Meter/EUTECH TN-100	S/N 2655003	23/09/2024	September 2025
2.	Water	Sulfate	Spectrophotometer/Blue Star A	S/N 1606UV1507	13/03/2025	March 2026
		TDS	Electronic Balance/XP 205 DR	S/N 1129273885	13/03/2025	March 2026
		Total Fe	ICP394/PerkinElmer/OPTIMA8000	S/N 078N1310024C	21/03/2025	September 2025

ตารางการสอบเทียบเครื่องมือที่ใช้ในการตรวจวัดและวิเคราะห์

Item	Description	Parameter	List of Equipment	Equipment No.	Calibration	Next Calibration
3.	Sound Level	Leq 24 hr	Sound Level Calibrator/Scarlet Tech	S/N ST120C0263E	12/10/2024	October 2025
			Integrated Sound Level/ACO TYPE 6226	S/N 100098	01/04/2025	01/05/2025
			Integrated Sound Level/ACO TYPE 6226	S/N 100099	01/04/2025	01/05/2025
			Integrated Sound Level/ACO TYPE 6226	S/N 100101	01/04/2025	01/05/2025
			Integrated Sound Level/ACO TYPE 6226	S/N 100102	01/04/2025	01/05/2025
			Integrated Sound Level/ACO TYPE 6226	S/N 100106	01/04/2025	01/05/2025
4.	Vibration	Vibration	Vibration Meter/Instantel 721A2601/721A3301	S/N UM12176/UM20454	09/09/2024	September 2025
			Vibration Meter/Instantel Micromate	S/N UM15905	21/03/2025	March 2026
			Vibration Meter/Instantel Micromate	S/N UM16046	20/03/2025	March 2026
			Vibration Meter/Instantel Micromate	S/N UM16047	19/03/2025	March 2026



JIRANATEE ASSOCIATES CO.,LTD.

Jiranatee Associates Co.,Ltd
63/14-15, 67/35-36
Petchkasem 7,7/1, Rd. Watthapra, Bangkokyai,
Bangkok 10600 (Thailand)
Tel: +6608680812
Mobile: +66863999453
E-mail: jnac-calibration@jiranatee.com
Web site: www.jiranatee.com

Accredited calibration laboratory
ISO/IEC 17025:2017
NSC-TISI-TIS 17025
CALIBRATION 0367

Flow measurement laboratory
Calibration services department.



CERTIFICATE OF CALIBRATION

Certificate No. : COF-008-66

Page 1 of 2 Pages

MEASUREMENT ITEM : Top Load Orifice
MANUFACTURER : TISCH
MODEL/TYPE : TE-5025A
SERIAL NUMBER : 0068
ID NUMBER : -
CONDITION AS-RECEIVED : Used item
CUSTOMER : Thai Environmental Technic Limited.
1/6 Soi Ramkhamhaeng 145, Khwaeng/Khet Saphan Sung,
Bangkok 10240

RECEIVED DATE : 08 Aug 2023
MEASUREMENT DATE : 17 Aug 2023
ISSUE DATE : 17 Aug 2023

Calibration procedure:

The Orifice gas flow device was calibrated against Standard Rotary Displacement Meter (Roots Meter) Model G65/IMC/W2-dp. The WI-CL-004 was used as a calibration guideline.

Traceability.

This certificate provides a traceability of The measurement to recognized the national standards, and to realization of the international system of units (SI) through the VSL (National Metrology Institute of Netherlands) via Certificate number: G2211901

Uncertainty of Measurement:

The reported uncertainty of measurement is based on the standard uncertainty multiplied by a coverage factor $k=2$, Which for a normal distribution corresponds to a coverage probability of approximately 95%. The standard uncertainty has been determined in accordance with the GUM 'Evaluation of measurement data - Guide to the expression of uncertainty in measurement'

ENVIRONMENTAL CONDITIONS:

Ambient condition in the laboratory are as follow:

Temperature	: 23.0 ± 3.0	°C
Relative Humidity	: 55.0 ± 15.0	%RH
Atmospheric Pressure	: 1010 ± 10	hPa

CALIBRATION CONDITION:

Preconditioning : 24 hours at ambient conditions.
Measurement Condition : The average values during measurement are 23.8 °C and 54.3 %RH.

NOTED: The certificate is valid only to the item calibrated on date and place of calibration.

TABULATION OF RESULTS:

The table on next page give the measured values.

Calibrated by:

- ☒ Mr. Sorawit Thachalad
☐ Miss Jitraporn Lertsomphol



Approved signatory:

Mr. Parinya Booncharoen
Calibration Department Manager

MEASUREMENT RESULTS:

The Orifice gas flow device was calibrated by direct comparison method with the Standard Rotary Displacement Meter (Roots Meter). The Humid air was used as a medium in the system. The standard conditions are 25°C (298.15 K) and 760 mmHg for standard temperature and standard pressure respectively.

Table 1: The results of Q Standard calibration data

Plate	Flow rate m^3/min	Pressure [Pa] mmHg	Temperature [Ta] °C	Temperature [Tm] °C	Δp_{meter} mmHg	$\Delta p_{Orifice}$ inH ₂ O	γ	Standard Flow [Q_s] m^3/min
1	0.700	754.191	23.89	23.40	50.276	1.674	1.291	0.651
2	1.005	754.148	23.80	23.70	54.969	3.395	1.839	0.929
3	1.118	754.084	23.88	23.81	37.664	4.407	2.095	1.058
4	1.175	754.076	23.87	23.79	27.625	5.018	2.236	1.127
5	1.420	754.047	23.89	23.81	27.348	7.362	2.708	1.363

Slope (m): 1.99045
Intercept (b): -0.00789
Correlation coefficient (r): 0.99979
Uncertainty ($k=2$): 0.015 m^3/min

Table 2: The results of Q actual calibration data

Plate	Flow rate m^3/min	Pressure [Pa] mmHg	Temperature [Ta] °C	Temperature [Tm] °C	Δp_{meter} mmHg	$\Delta p_{Orifice}$ inH ₂ O	γ	Standard Flow [Q_a] m^3/min
1	0.700	754.191	23.89	23.40	50.276	1.674	0.812	0.654
2	1.005	754.148	23.80	23.70	54.969	3.395	1.156	0.932
3	1.118	754.084	23.88	23.81	37.664	4.407	1.318	1.062
4	1.175	754.076	23.87	23.79	27.625	5.018	1.406	1.132
5	1.420	754.047	23.89	23.81	27.348	7.362	1.703	1.368

Slope (m): 1.24671
Intercept (b): -0.00497
Correlation coefficient (r): 0.99979
Uncertainty ($k=2$): 0.015 m^3/min

End of Certificate of Calibration





Thai Environmental Technic Limited
บริษัท เทคโนโลยีสิ่งแวดล้อมไทย จำกัด

High Volume TSP&PM-10 Calibration Report

Location : Thai Environmental Technic

Site ID : Bangkok

Date : 3-Jul-24

ITEM : TSP

Serial No : (No. 10)

Calibrate By : Pipat

Site Conditions

Barometric Pressure (mm Hg) : 760.00
Temperature (°C) : 25.0
Average Press. (mm Hg) : 754.4
Average Temp (°C) : 30.6

Corrected Pressure (mm Hg) : 760.0
Temperature (deg K) : 298.0
Corrected Average (mm Hg) : -
Average Temp: (Deg K) : -

Calibration Orifice

Make : Tisch
Model : TE-5025A
Serial# : 0068

Qstd Slope : 1.99045
Qstd Intercept : -0.00789
Calibration Due Date : 16-Aug-24

Calibration Information

Plate or Test #	ORIFICE (in H ₂ O)	Qstd (m3/min)	Indicate (CFM)	IC (corrected)	Linear Regression
1	12.30	1.766	60.0	57.00	Slope : 29.7233
2	9.80	1.577	54.0	52.00	Intercept : 5.5932
3	7.20	1.352	50.0	48.00	Corr. Coeff : 0.9893
4	5.00	1.127	40.0	40.00	
5	3.00	0.874	30.0	30.00	# of Observations : 5

Calculations

$$Qstd = 1/m[\text{Sqrt}(H_2O(Pa/Pstd)(Tstd/Ta))-b]$$
$$IC = I[\text{Sqrt}(Pa/Pstd)(Tstd/Ta)]$$

Qstd = standard flow rate
IC = corrected chart response
I = actual chart response

m = calibrator Qstd slope
b = calibrator Qstd intercept
Ta = actual temperature during calibration (deg K)

Pa = actual pressure during calibration (mm Hg)

Tstd = 298 deg K

Pstd = 760 mm Hg

For subsequent calculation of sampler flow:
 $1/m((I[\text{Sqrt}(298/Tav)(Pav/760)]-b)$

NOTE: Ensure calibration orifice has been certified within 12 months of use

m = sampler slope
b = sampler intercept
I = chart response
Tav = daily average temperature
Pav = daily average pressure

Calibrate By : 

Approve By : 



Thai Environmental Technic Limited
บริษัท เทคนิคสิ่งแวดล้อมไทย จำกัด

High Volume TSP&PM-10 Calibration Report

Location: Thai Environmental Technic

Site ID: Bangkok

Date: 2-Jul-24

ITEM: TSP

Serial No: (No. 11)

Calibrate By: Pipat

Site Conditions

Barometric Pressure (mm Hg) : 760.00

Temperature (°C) : 25.0

Average Press. (mm Hg) : 754.5

Average Temp (°C) : 29.6

Corrected Pressure (mm Hg) : 760.0

Temperature (deg K) : 298.0

Corrected Average (mm Hg) : -

Average Temp: (Deg K) : -

Calibration Orifice

Make: Tisch

Model: TE-5025A

Serial#: 0068

Qstd Slope : 1.99045

Qstd Intercept : -0.00789

Calibration Due Date : 16-Aug-24

Calibration Information

Plate or Test #	ORIFICE (in H ₂ O)	Qstd (m3/min)	Indicate (CFM)	IC (corrected)	Linear Regression Slope : 28.9413 Intercept : 6.5287 Corr. Coeff : 0.9862 # of Observations: 5
1	12.80	1.801	60.0	57.00	
2	9.60	1.561	54.0	52.00	
3	7.20	1.352	50.0	48.00	
4	5.00	1.127	40.0	40.00	
5	3.00	0.874	30.0	30.00	

Calculations

$$Qstd = 1/m[\text{Sqrt}(H_2O(Pa/Pstd)(Tstd/Ta)) - b]$$
$$IC = I[\text{Sqrt}(Pa/Pstd)(Tstd/Ta)]$$

Qstd = standard flow rate

IC = corrected chart response

I = actual chart response

m = calibrator Qstd slope

b = calibrator Qstd intercept

Ta = actual temperature during calibration (deg K)

Pa = actual pressure during calibration (mm Hg)

Tstd = 298 deg K

Pstd = 760 mm Hg

For subsequent calculation of sampler flow:

$$1/m((I[\text{Sqrt}(298/Tav)(Pav/760)] - b)$$

NOTE: Ensure calibration orifice has been certified within 12 months of use

m = sampler slope

b = sampler intercept

I = chart response

Tav = daily average temperature

Pav = daily average pressure

Calibrate By : 

Approve By : 



Thai Environmental Technic Limited
บริษัท เทคนิคสิ่งแวดล้อมไทย จำกัด

High Volume TSP&PM-10 Calibration Report

Location: Thai Environmental Technic

Site ID: Bangkok

Date: 2-Jul-24

ITEM: TSP

Serial No: (No. 15)

Calibrate By: Pipat

Site Conditions

Barometric Pressure (mm Hg) : 760.00
Temperature (°C) : 25.0
Average Press. (mm Hg) : 754.4
Average Temp (°C) : 31.2

Corrected Pressure (mm Hg) : 760.0
Temperature (deg K) : 298.0
Corrected Average (mm Hg) : -
Average Temp: (Deg K) : -

Calibration Orifice

Make: Tisch
Model: TE-5025A
Serial#: 0068

Qstd Slope : 1.99045
Qstd Intercept : -0.00789
Calibration Due Date : 16-Aug-24

Calibration Information

Plate or Test #	ORIFICE (in H ₂ O)	Qstd (m3/min)	Indicate (CFM)	IC (corrected)	Linear Regression
1	12.60	1.787	60.0	57.00	Slope : 29.5363
2	9.40	1.544	54.0	52.00	Intercept : 5.9092
3	7.20	1.352	50.0	48.00	Corr. Coeff : 0.9873
4	5.00	1.127	40.0	40.00	
5	3.00	0.874	30.0	30.00	# of Observations: 5

Calculations

$Q_{std} = 1/m[\sqrt{H_2O(P_a/P_{std})(T_{std}/T_a)}] - b$
 $IC = I[\sqrt{P_a/P_{std}}](T_{std}/T_a)$

Qstd = standard flow rate
IC = corrected chart response
I = actual chart response

m = calibrator Qstd slope
b = calibrator Qstd intercept
Ta = actual temperature during calibration (deg K)

Pa = actual pressure during calibration (mm Hg)
Tstd = 298 deg K

Pstd = 760 mm Hg

For subsequent calculation of sampler flow:
 $1/m(I)[\sqrt{298/T_a}(P_a/760)] - b$

NOTE: Ensure calibration orifice has been certified within 12 months of use

m = sampler slope
b = sampler intercept
I = chart response
Ta = daily average temperature
Pa = daily average pressure

Calibrate By : 

Approve By : 



Thai Environmental Technic Limited
บริษัท เทคนิคสิ่งแวดล้อมไทย จำกัด

High Volume TSP&PM-10 Calibration Report

Location: Thai Environmental Technic

Site ID: Bangkok

Date: 1-Jul-24

ITEM: TSP

Serial No: (No. 16)

Calibrate By: Pipat

Site Conditions

Barometric Pressure (mm Hg) : 760.00
Temperature (°C) : 25.0
Average Press. (mm Hg) : 754.4
Average Temp (°C) : 31.2

Corrected Pressure (mm Hg) : 760.0
Temperature (deg K) : 298.0
Corrected Average (mm Hg) : -
Average Temp: (Deg K) : -

Calibration Orifice

Make: Tisch
Model: TE-5025A
Serial#: 0068

Qstd Slope : 1.99045
Qstd Intercept : -0.00789
Calibration Due Date : 16-Aug-24

Calibration Information

Plate or Test #	ORIFICE (in H ₂ O)	Qstd (m3/min)	Indicate (CFM)	IC (corrected)	Linear Regression
1	12.80	1.801	58.0	58.00	Slope : 30.2912
2	10.00	1.593	54.0	54.00	Intercept : 5.5212
3	7.20	1.352	50.0	50.00	Corr. Coeff : 0.9795
4	5.00	1.127	40.0	40.00	
5	3.00	0.874	30.0	30.00	# of Observations: 5

Calculations

$$Qstd = 1/m[\text{Sqrt}(H_2O(Pa/Pstd)(Tstd/Ta))-b]$$

$$IC = l[\text{Sqrt}(Pa/Pstd)(Tstd/Ta)]$$

Qstd = standard flow rate
IC = corrected chart response
l = actual chart response

m = calibrator Qstd slope
b = calibrator Qstd intercept
Ta = actual temperature during calibration (deg K)

Pa = actual pressure during calibration (mm Hg)
Tstd = 298 deg K


Pstd = 760 mm Hg

For subsequent calculation of sampler flow:
 $1/m((l[\text{Sqrt}(298/Tav)(Pav/760)]-b)$

NOTE: Ensure calibration orifice has been certified within 12 months of use

m = sampler slope
b = sampler intercept
l = chart response
Tav = daily average temperature
Pav = daily average pressure

Calibrate By : 

Approve By : 



Thai Environmental Technic Limited

บริษัท เทคนิคสิ่งแวดล้อมไทย จำกัด

High Volume TSP&PM-10 Calibration Report

Location: Thai Environmental Technic

Site ID: Bangkok

Date: 3-Jul-24

ITEM: TSP

Serial No: (No. 17)

Calibrate By: Pipat

Site Conditions

Barometric Pressure (mm Hg) : 760.00
Temperature (°C) : 25.0
Average Press. (mm Hg) : 754.4
Average Temp (°C) : 31.2

Corrected Pressure (mm Hg) : 760.0
Temperature (deg K) : 298.0
Corrected Average (mm Hg) : -
Average Temp: (Deg K) : -

Calibration Orifice

Make: Tisch
Model: TE-5025A
Serial#: 0068

Qstd Slope : 1.99045
Qstd Intercept : -0.00789
Calibration Due Date : 16-Aug-24

Calibration Information

Plate or Test #	ORIFICE (in H ₂ O)	Qstd (m3/min)	Indicate (CFM)	IC (corrected)	Linear Regression
1	12.30	1.766	60.0	57.00	Slope : 29.6370
2	9.80	1.577	54.0	52.00	Intercept : 5.8206
3	7.00	1.333	50.0	48.00	Corr. Coeff : 0.9862
4	5.00	1.127	40.0	40.00	
5	3.00	0.874	30.0	30.00	# of Observations: 5

Calculations

$Qstd = 1/m[\text{Sqrt}(H_2O(Pa/Pstd)(Tstd/Ta)) - b]$
 $IC = I[\text{Sqrt}(Pa/Pstd)(Tstd/Ta)]$

Qstd = standard flow rate
IC = corrected chart response
I = actual chart response


m = calibrator Qstd slope
b = calibrator Qstd intercept
Ta = actual temperature during calibration (deg K)
Pa = actual pressure during calibration (mm Hg)
Tstd = 298 deg K

Pstd = 760 mm Hg
For subsequent calculation of sampler flow:
 $1/m((I)[\text{Sqrt}(298/Tav)(Pav/760)] - b)$

NOTE: Ensure calibration orifice has been certified within 12 months of use

m = sampler slope
b = sampler intercept
I = chart response
Tav = daily average temperature
Pav = daily average pressure

Calibrate By : 

Approve By : 



Thai Environmental Technic Limited

บริษัท เทคนิคสิ่งแวดล้อมไทย จำกัด

High Volume TSP&PM-10 Calibration Report

Location : Thai Environmental Technic

Site ID : Bangkok

Date : 1-Jul-24

ITEM : PM10

Serial No : (No. 1)

Calibrate By : Pipat

Site Conditions

Barometric Pressure (mm Hg) : 760.00

Temperature (°C) : 25.0

Average Press. (mm Hg) : 754.4

Average Temp (°C) : 30.2

Corrected Pressure (mm Hg) : 760.0

Temperature (deg K) : 298.0

Corrected Average (mm Hg) : -

Average Temp: (Deg K) : -

Calibration Orifice

Make : Tisch

Model : TE-5025A

Serial# : 0068

Qstd Slope : 1.99045

Qstd Intercept : -0.00789

Calibration Due Date : 16-Aug-24

Calibration Information

Plate or Test #	ORIFICE (in H ₂ O)	Qstd (m3/min)	Indicate (CFM)	IC (corrected)	Linear Regression Slope : 33.4670 Intercept : 2.1491 Corr. Coeff : 0.9869 # of Observations: 5
1	11.80	1.730	58.0	58.00	
2	9.20	1.528	54.0	54.00	
3	7.20	1.352	50.0	50.00	
4	5.00	1.127	40.0	40.00	
5	3.00	0.874	30.0	30.00	

Calculations

$$Qstd = 1/m[\text{Sqrt}(H_2O(Pa/Pstd)(Tstd/Ta))-b]$$

$$IC = I[\text{Sqrt}(Pa/Pstd)(Tstd/Ta)]$$

Qstd = standard flow rate

IC = corrected chart response

I = actual chart response

m = calibrator Qstd slope

b = calibrator Qstd intercept

Ta = actual temperature during calibration (deg K)

Pa = actual pressure during calibration (mm Hg)

Tstd = 298 deg K

Pstd = 760 mm Hg

For subsequent calculation of sampler flow:

$$1/m((I)[\text{Sqrt}(298/Tav)(Pav/760)]-b)$$

NOTE: Ensure calibration orifice has been certified within 12 months of use

m = sampler slope

b = sampler intercept

I = chart response

Tav = daily average temperature

Pav = daily average pressure

Calibrate By : 

Approve By : 

**TET**

Thai Environmental Technic Limited
บริษัท เทคนิคสิ่งแวดล้อมไทย จำกัด

High Volume TSP&PM-10 Calibration Report

Location : Thai Environmental Technic

Site ID : Bangkok

Date : 1-Jul-24

ITEM : PM10

Serial No : (No. 3)

Calibrate By : Pipat

Site Conditions

Barometric Pressure (mm Hg) : 760.00

Temperature (°C) : 25.0

Average Press. (mm Hg) : 754.4

Average Temp (°C) : 30.1

Corrected Pressure (mm Hg) : 760.0

Temperature (deg K) : 298.0

Corrected Average (mm Hg) : -

Average Temp: (Deg K) : -

Calibration Orifice

Make : Tisch

Model : TE-5025A

Serial# : 0068

Qstd Slope : 1.99045

Qstd Intercept : -0.00789

Calibration Due Date : 16-Aug-24

Calibration Information

Plate or Test #	ORIFICE (in H ₂ O)	Qstd (m3/min)	Indicate (CFM)	IC (corrected)	Linear Regression Slope : 34.9517 Intercept : 0.5335 Corr. Coeff : 0.9763 # of Observations: 5
1	12.30	1.766	60.0	60.00	
2	9.20	1.528	54.0	54.00	
3	7.20	1.352	52.0	52.00	
4	5.00	1.127	40.0	40.00	
5	3.20	0.903	30.0	30.00	

Calculations

$$Qstd = 1/m[\text{Sqrt}(H_2O(P_a/P_{std}))(T_{std}/T_a)] - b]$$

$$IC = [(\text{Sqrt}(P_a/P_{std}))(T_{std}/T_a)]$$

Qstd = standard flow rate

IC = corrected chart response

I = actual chart response

m = calibrator Qstd slope

b = calibrator Qstd intercept

T_a = actual temperature during calibration (deg K)P_a = actual pressure during calibration (mm Hg)T_{std} = 298 deg KP_{std} = 760 mm Hg

For subsequent calculation of sampler flow:

$$1/m((I)[\text{Sqrt}(298/T_a)](P_a/760)) - b)$$

NOTE: Ensure calibration orifice has been certified within 12 months of use

m = sampler slope

b = sampler intercept

I = chart response

T_a = daily average temperatureP_a = daily average pressureCalibrate By : Approve By : 



Thai Environmental Technic Limited
บริษัท เทคนิคสิ่งแวดล้อมไทย จำกัด

High Volume TSP&PM-10 Calibration Report

Location : Thai Environmental Technic

Site ID : Bangkok

Date : 1-Jul-24

ITEM : PM10

Serial No : (No. 4)

Calibrate By : Pipat

Site Conditions

Barometric Pressure (mm Hg) : 760.00

Temperature (°C) : 25.0

Average Press. (mm Hg) : 754.4

Average Temp (°C) : 29.8

Corrected Pressure (mm Hg) : 760.0

Temperature (deg K) : 298.0

Corrected Average (mm Hg) : -

Average Temp: (Deg K) : -

Calibration Orifice

Make : Tisch

Model : TE-5025A

Serial# : 0068

Qstd Slope : 1.99045

Qstd Intercept : -0.00789

Calibration Due Date : 16-Aug-24

Calibration Information

Plate or Test #	ORIFICE (in H ₂ O)	Qstd (m3/min)	Indicate (CFM)	IC (corrected)	Linear Regression Slope : 34.2805 Intercept : 1.2747 Corr. Coeff : 0.9913 # of Observations: 5
1	12.20	1.759	60.0	60.00	
2	9.20	1.528	54.0	54.00	
3	7.20	1.352	50.0	50.00	
4	5.00	1.127	40.0	40.00	
5	3.00	0.874	30.0	30.00	

Calculations

$$Qstd = 1/m[\text{Sqrt}(H_2O(P_a/P_{std}))(T_{std}/T_a)] - b]$$

$$IC = I[\text{Sqrt}(P_a/P_{std})(T_{std}/T_a)]$$

Qstd = standard flow rate

IC = corrected chart response

I = actual chart response

m = calibrator Qstd slope

b = calibrator Qstd intercept

Ta = actual temperature during calibration (deg K)

Pa = actual pressure during calibration (mm Hg)

Tstd = 298 deg K

Pstd = 760 mm Hg

For subsequent calculation of sampler flow:

$$1/m((I[\text{Sqrt}(298/T_a)](P_a/760)) - b)$$

NOTE: Ensure calibration orifice has been certified within 12 months of use

m = sampler slope

b = sampler intercept

I = chart response

Tav = daily average temperature

Pav = daily average pressure

Calibrate By : 

Approve By : 

**TET**

Thai Environmental Technic Limited
บริษัท เทคนิคสิ่งแวดล้อมไทย จำกัด

High Volume TSP&PM-10 Calibration Report

Location : Thai Environmental Technic

Site ID : Bangkok

Date : 2-Jul-24

ITEM : PM10

Serial No : (No. 12)

Calibrate By : Pipat

Site Conditions

Barometric Pressure (mm Hg) : 760.00

Temperature (°C) : 25.0

Average Press. (mm Hg) : 754.4

Average Temp (°C) : 32.5

Corrected Pressure (mm Hg) : 760.0

Temperature (deg K) : 298.0

Corrected Average (mm Hg) : -

Average Temp: (Deg K) : -

Calibration Orifice

Make : Tisch

Model : TE-5025A

Serial# : 0068

Qstd Slope : 1.99045

Qstd Intercept : -0.00789

Calibration Due Date : 16-Aug-24

Calibration Information

Plate or Test #	ORIFICE (in H ₂ O)	Qstd (m3/min)	Indicate (CFM)	IC (corrected)	Linear Regression Slope : 34.7808 Intercept : 0.7107 Corr. Coeff : 0.9926 # of Observations: 5
1	12.00	1.744	60.0	60.00	
2	9.20	1.528	54.0	54.00	
3	7.20	1.352	50.0	50.00	
4	5.00	1.127	40.0	40.00	
5	3.00	0.874	30.0	30.00	

Calculations

$$Qstd = 1/m[\text{Sqrt}(H_2O(Pa/Pstd)(Tstd/Ta)) - b]$$

$$IC = I[\text{Sqrt}(Pa/Pstd)(Tstd/Ta)]$$

Qstd = standard flow rate

IC = corrected chart response

I = actual chart response

m = calibrator Qstd slope

b = calibrator Qstd intercept

Ta = actual temperature during calibration (deg K)

Pa = actual pressure during calibration (mm Hg)

Tstd = 298 deg K

Pstd = 760 mm Hg

For subsequent calculation of sampler flow:

$$1/m((I) [\text{Sqrt}(298/Tav)(Pav/760)] - b)$$

NOTE: Ensure calibration orifice has been certified within 12 months of use

m = sampler slope

b = sampler intercept

I = chart response

Tav = daily average temperature

Pav = daily average pressure

Calibrate By : Approve By : 



Thai Environmental Technic Limited

บริษัท เทคโนโลยีสิ่งแวดล้อมไทย จำกัด

High Volume TSP&PM-10 Calibration Report

Location : Thai Environmental Technic

Site ID : Bangkok

Date : 1-Jul-24

ITEM : PM10

Serial No : (No. 14)

Calibrate By : Pipat

Site Conditions

Barometric Pressure (mm Hg) : 760.00

Temperature (°C) : 25.0

Average Press. (mm Hg) : 754.4

Average Temp (°C) : 29.5

Corrected Pressure (mm Hg) : 760.0

Temperature (deg K) : 298.0

Corrected Average (mm Hg) : -

Average Temp: (Deg K) : -

Calibration Orifice

Make : Tisch

Qstd Slope : 1.99045

Model : TE-5025A

Qstd Intercept : -0.00789

Serial# : 0068

Calibration Due Date : 16-Aug-24

Calibration Information

Plate or Test #	ORIFICE (in H ₂ O)	Qstd (m3/min)	Indicate (CFM)	IC (corrected)	Linear Regression Slope : 34.7047 Intercept : 0.9424 Corr. Coeff : 0.9897 # of Observations: 5
1	12.00	1.744	60.0	60.00	
2	9.20	1.528	54.0	54.00	
3	7.00	1.333	50.0	50.00	
4	5.00	1.127	40.0	40.00	
5	3.00	0.874	30.0	30.00	

Calculations

$$Qstd = 1/m[\text{Sqrt}(H_2O(P_a/P_{std}))(T_{std}/T_a)] - b]$$

$$IC = I[\text{Sqrt}(P_a/P_{std})(T_{std}/T_a)]$$

Qstd = standard flow rate

IC = corrected chart response

I = actual chart response

m = calibrator Qstd slope

b = calibrator Qstd intercept

Ta = actual temperature during calibration (deg K)

Pa = actual pressure during calibration (mm Hg)

Tstd = 298 deg K

Pstd = 760 mm Hg

For subsequent calculation of sampler flow:

$$1/m((I)[\text{Sqrt}(298/T_a)(P_a/760)] - b)$$

NOTE: Ensure calibration orifice has been certified within 12 months of use

m = sampler slope

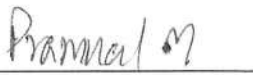
b = sampler intercept

I = chart response

Tav = daily average temperature

Pav = daily average pressure

Calibrate By : 

Approve By : 



THAI METEOROLOGICAL DEPARTMENT

4353 Sukhumvit, Bangna, Bangkok 10260 Tel. 081-454-2804, 0-2399-0469

Calibration Certificate

Issued by : Calibration & Test Section : Meteorological Instruments Bureau

Date of Issue 8 January, 2025

Certification No. 003/25

Page : 1 of 2

Object : Wind speed and wind direction

Manufacturer : Davis Instruments Inc.

Type : Weather Wizard III

Serial No. : WC21014A92 ID No. : No.17

Customer : Thai Environmental Technic Limited.
1/6 Soi Ramkhamhaeng 145,
Khwaeng/Khet Saphan Sung, Bangkok 10240.

Calibration Condition : Temperature 25.1 °C Barometric Pressure 1012.7 hPa

NATIONAL STANDARD WIND TUNNEL :

: Micromanometer Theodor Friedrichs FC014 Serial No. 9310119

: HOOK GAGE NO 1425 Pitot Tube Theodor Friedrichs Type 0800.0000 serial 9023

N.I.S.T. Test Reference Number 731/241460 : Standard Velocity at 20 - 30 m/sec

: Ultrasonic Anemometer Model DA-650-3TV (sensor TR-90AH)

Serial Number 110730029 (sensor 120629586)

JAPAN QUALITY ASSURANCE ORGANIZATION

: Standard Velocity at 0 - 20 m/sec

Calibrated by :

Watchapol

Signed :

Pisood

Mr. Watchapol Subwat

Mr. Pisood Promsut

Mechanical Engineer

(Authorised Signatory)

for the Chief

Sub-Standard Instrument



THAI METEOROLOGICAL DEPARTMENT

4353 Sukhumvit, Bangna, Bangkok 10260 Tel. 081-454-2804, 0-2399-0469

The Result of Calibration

Certification No. 003/25

8 January, 2025

Page : 2 of 2

Standard Ultrasonic Anemometer m/sec	HOOK GAGE NO. 1425			TESTED ANEMOMETER	
	Pressure inches H2O	Vacumm inches H2O	Velocity m/sec	Velocity m/sec	Correction m/sec
1.00	-	-	-	0.4	0.60
3.02	-	-	-	2.2	0.82
5.00	-	-	-	4.5	0.50
7.00	-	-	-	6.3	0.70
9.02	-	-	-	8.5	0.52
11.01	-	-	-	10.3	0.71
13.01	-	-	-	12.5	0.51
15.01	-	-	-	14.7	0.31
17.02	-	-	-	16.5	0.52
20.02	-	-	-	19.7	0.32

Wind Aloft Plotting Board.	
US.DEPARTMENT OF COMMERCE WEATHER BUREAU	
WIND DIRECTION	TESTED WIND DIRECTION
0	0
90	90
180	180
270	270

Calibrated by :


Watcharapol

Mr. Watcharapol Subwat

Mechanical Engineer

Calibration & Test Section

Meteorological Instruments Bureau





THAI METEOROLOGICAL DEPARTMENT

4353 Sukhumvit, Bangna, Bangkok 10260 Tel. 081-454-2804, 0-2399-0469

Calibration Certificate

Issued by : Calibration & Test Section : Meteorological Instruments Bureau

Date of Issue 8 January, 2025

Certification No. 004/25

Page : 1 of 2

Object : Wind speed and wind direction

Manufacturer : Davis Instruments Inc.

Type : Weather Wizard III

Serial No. : WC50206A21 ID No. : No.22

Customer : Thai Environmental Technic Limited.
1/6 Soi Ramkhamhaeng 145,
Khwaeng/Khet Saphan Sung, Bangkok 10240.

Calibration Condition : Temperature 25.1 °C Barometric Pressure 1012.9 hPa

NATIONAL STANDARD WIND TUNNEL :

: Micromanometer Theodor Friedrichs FC014 Serial No. 9310119


: HOOK GAGE NO 1425 Pitot Tube Theodor Friedrichs Type 0800.0000 serial 9023

N.I.S.T. Test Reference Number 731/241460 : Standard Velocity at 20 - 30 m/sec

: Ultrasonic Anemometer Model DA-650-3TV (sensor TR-90AH)

Serial Number 110730029 (sensor 120629586)

JAPAN QUALITY ASSURANCE ORGANIZATION : Standard Velocity at 0 ~ 20 m/sec

Calibrated by : 

Mr. Watcharapol Subwat

Mechanical Engineer

Signed : 

Mr. Pisood Promsut

(Authorised Signatory)

for the Chief

Sub-Standard Instrument



THAI METEOROLOGICAL DEPARTMENT

4353 Sukhumvit, Bangna, Bangkok 10260 Tel. 081-454-2804, 0-2399-0469

The Result of Calibration

Certification No. 004/25

8 January, 2025

Page : 2 of 2

Standard Ultrasonic Anemometer m/sec	HOOK GAGE NO. 1425			TESTED ANEMOMETER	
	Pressure inches H2O	Vacumm inches H2O	Velocity m/sec	Velocity m/sec	Correction m/sec
1.00	-	-	-	0.9	0.10
3.02	-	-	-	2.7	0.32
5.00	-	-	-	4.9	0.10
7.00	-	-	-	6.7	0.30
9.02	-	-	-	8.9	0.12
11.01	-	-	-	10.7	0.31
13.01	-	-	-	13.0	0.01
15.01	-	-	-	14.9	0.11
17.02	-	-	-	17.0	0.02
20.02	-	-	-	19.9	0.12

Wind Aloft Plotting Board.	
US.DEPARTMENT OF COMMERCE WEATHER BUREAU	
WIND DIRETION	TESTED WIND DIRECTION
0	0
90	90
180	180
270	270

Calibrated by :


Watchapol

Mr. Watchapol Subwat

Mechanical Engineer

Calibration & Test Section

Meteorological Instruments Bureau





THAI METEOROLOGICAL DEPARTMENT

4353 Sukhumvit, Bangna, Bangkok 10260 Tel. 081-454-2804, 0-2399-0469

Calibration Certificate

Issued by : Calibration & Test Section : Meteorological Instruments Bureau

Date of Issue 14 March, 2025

Certification No. 154/25

Page : 1 of 2

Object : Wind speed and Wind direction

Manufacturer : Davis Instruments Inc.

Type : Weather Wizard III

Serial No. : WC71104A46 ID No. : No.25

Customer : Thai Environmental Technic Limited.
1/6 Soi Ramkhamhaeng 145,
Khwaeng/Khet Saphan Sung, Bangkok 10240.

Calibration Condition : Temperature 25.1 °C Barometric Pressure 1011.9 hPa

NATIONAL STANDARD WIND TUNNEL :

: Micromanometer Theodor Friedrichs FC014 Serial No. 9310119

: HOOK GAGE NO 1425 Pitot Tube Theodor Friedrichs Type 0800.0000 serial 9023

N.I.S.T. Test Reference Number 731/241460 : Standard Velocity at 20 - 30 m/sec

: Ultrasonic Anemometer Model DA-650-3TV (sensor TR-90AH)

Serial Number 110730029 (sensor 120629586)

JAPAN QUALITY ASSURANCE ORGANIZATION : Standard Velocity at 0 - 20 m/sec

Calibrated by :

Mr. Watcharapol Subwat

Mechanical Engineer

Signed :

Mr. Pissod Promsut





THAI METEOROLOGICAL DEPARTMENT

4353 Sukhumvit, Bangna, Bangkok 10260 Tel. 081-454-2804,0-2399-0469

The Result of Calibration

Certification No. 154/25

14 March, 2025

Page : 2 of 2

Standard Ultrasonic Anemometer m/sec	HOOK GAGE NO. 1425			TESTED ANEMOMETER	
	Pressure inches H2O	Vacuum inches H2O	Velocity m/sec	Velocity m/sec	Correction m/sec
1.00	-	-	-	0.9	0.10
3.02	-	-	-	2.7	0.32
5.00	-	-	-	4.9	0.10
7.00	-	-	-	6.7	0.30
9.02	-	-	-	8.9	0.12
11.01	-	-	-	10.7	0.31
13.01	-	-	-	12.9	0.11
15.01	-	-	-	14.7	0.31
17.02	-	-	-	17.0	0.02
20.02	-	-	-	19.7	0.32

Vane Angel Bench Stand Model 18112	
Young Meteorological Instruments	
WIND DIRECTION	TESTED WIND DIRECTION
0	0
90	90
180	180
270	270

Calibrated by :

Watchapol

Mr. Watchapol Subwat

Mechanical Engineer





THAI METEOROLOGICAL DEPARTMENT

4353 Sukhumvit, Bangna, Bangkok 10260 Tel. 081-454-2804, 0-2399-0469

Calibration Certificate

Issued by : Calibration & Test Section : Meteorological Instruments Bureau

Date of Issue 8 January, 2025

Certification No. 005/25

Page : 1 of 2

Object : Wind speed and wind direction

Manufacturer : Davis Instruments Inc.

Type : Weather Wizard III

Serial No. : WC71006A11 ID No. : No.26


Customer : Thai Environmental Technic Limited.
1/6 Soi Ramkhamhaeng 145,
Khwaeng/Khet Saphan Sung, Bangkok 10240.


Calibration Condition : Temperature 25.1 °C Barometric Pressure 1013.0 hPa


NATIONAL STANDARD WIND TUNNEL :

: Micromanometer Theodor Friedrichs FC014 Serial No. 9310119
: HOOK GAGE NO 1425 Pitot Tube Theodor Friedrichs Type 0800.0000 serial 9023
N.I.S.T. Test Reference Number 731/241460 : Standard Velocity at 20 - 30 m/sec
: Ultrasonic Anemometer Model DA-650-3TV (sensor TR-90AH)
Serial Number 110730029 (sensor 120629586)

JAPAN QUALITY ASSURANCE ORGANIZATION : Standard Velocity at 0 - 20 m/sec

Calibrated by : 
Mr. Watcharapol Subwat
Mechanical Engineer

Signed : 
Mr. Pisood Promsut





THAI METEOROLOGICAL DEPARTMENT

4353 Sukhumvit, Bangna, Bangkok 10260 Tel. 081-454-2804,0-2399-0469

The Result of Calibration

Certification No. 005/25

8 January, 2025

Page : 2 of 2

Standard Ultrasonic Anemometer m/sec	HOOK GAGE NO. 1425			TESTED ANEMOMETER	
	Pressure inches H2O	Vacumm inches H2O	Velocity m/sec	Velocity m/sec	Correction m/sec
1.00	-	-	-	0.4	0.60
3.02	-	-	-	2.7	0.32
5.00	-	-	-	4.5	0.50
7.00	-	-	-	6.7	0.30
9.02	-	-	-	8.5	0.52
11.01	-	-	-	10.7	0.31
13.01	-	-	-	12.5	0.51
15.01	-	-	-	14.7	0.31
17.02	-	-	-	16.5	0.52
20.02	-	-	-	19.7	0.32

Wind Aloft Plotting Board.	
US.DEPARTMENT OF COMMERCE WEATHER BUREAU	
WIND DIRETION	TESTED WIND DIRECTION
0	0
90	90
180	180
270	270

Calibrated by :

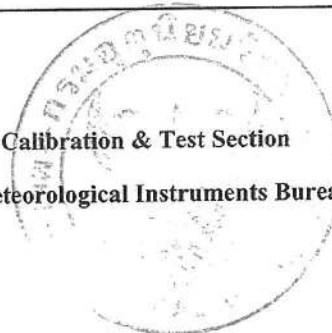
Watchapol

Mr. Watchapol Subwat

Mechanical Engineer

Calibration & Test Section

Meteorological Instruments Bureau





THAI METEOROLOGICAL DEPARTMENT

4353 Sukhumvit, Bangna, Bangkok 10260 Tel. 081-454-2804, 0-2399-0469

Calibration Certificate

Issued by : Calibration & Test Section : Meteorological Instruments Bureau

Date of Issue 8 January, 2025

Certification No. 006/25

Page : 1 of 2

Object : Wind speed and wind direction

Manufacturer : Davis Instruments Inc.

Type : Weather Wizard II

Serial No. : W21110A55 ID No. : No.29

Customer : Thai Environmental Technic Limited.
1/6 Soi Ramkhamhaeng 145,
Khwaeng/Khet Saphan Sung, Bangkok 10240.

Calibration Condition : Temperature 25.1 °C Barometric Pressure 1013.5 hPa


NATIONAL STANDARD WIND TUNNEL :


: Micromanometer Theodor Friedrichs FC014 Serial No. 9310119
: HOOK GAGE NO 1425 Pitot Tube Theodor Friedrichs Type 0800.0000 serial 9023

N.I.S.T. Test Reference Number 731/241460 : Standard Velocity at 20 - 30 m/sec

: Ultrasonic Anemometer Model DA-650-3TV (sensor TR-90AH)
Serial Number 110730029 (sensor 120629586)

JAPAN QUALITY ASSURANCE ORGANIZATION : Standard Velocity at 0 - 20 m/sec

Calibrated by : 
Mr. Watchapol Subwat
Mechanical Engineer

Signed : 
Mr. Pisod Promsut

(Authorised Signatory)

for the Chief

Sub-Standard Instrument



THAI METEOROLOGICAL DEPARTMENT

4353 Sukhumvit, Bangna, Bangkok 10260 Tel. 081-454-2804, 0-2399-0469

The Result of Calibration

Certification No. 006/25

8 January, 2025

Page : 2 of 2

Standard Ultrasonic Anemometer m/sec	HOOK GAGE NO. 1425			TESTED ANEMOMETER	
	Pressure	Vacumm	Velocity	Velocity	Correction
	inches H2O	inches H2O	m/sec	m/sec	m/sec
1.00	-	-	-	0.9	0.10
3.02	-	-	-	2.7	0.32
5.00	-	-	-	4.9	0.10
7.00	-	-	-	6.7	0.30
9.02	-	-	-	8.9	0.12
11.01	-	-	-	10.7	0.31
13.01	-	-	-	13.0	0.01
15.01	-	-	-	14.7	0.31
17.02	-	-	-	17.0	0.02
20.02	-	-	-	19.7	0.32

Wind Aloft Plotting Board.	
US.DEPARTMENT OF COMMERCE WEATHER BUREAU	
WIND DIRETION	TESTED WIND DIRECTION
0	0
90	90
180	180
270	270

Calibrated by :

Watcharapol

Mr. Watcharapol Subwat
Mechanical Engineer

Calibration & Test Section

Meteorological Instruments Bureau



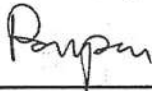
TECHNOLOGY PROMOTION ASSOCIATION (THAILAND-JAPAN)
CORPORATE SERVICES 3: EQUIPMENT CALIBRATION AND TESTING SERVICES
534/4 PATTANAKARN ROAD SOI 18, SUANLUANG, SUANLUANG BANGKOK 10250
TEL.0-2717-3000-29 FAX.0-2719-9484



Certificate of Calibration

Cert.No.: 24CHO573

Page.: 1 of 2

Equipment :	pH Meter
Manufacturer :	Horiba
Model :	F-71G
Serial No. :	V3B1F8H3
ID No. :	Ins-LAB-025
Condition As-Received:	Used Item
Received Date :	30 October 2024
Calibration Date :	31 October 2024
Reference :	2410-0784OC-1
Submitted by :	Thai Environmental Technic Limited 1/6 Soi Ramkhamhaeng 145, Khwaeng/Khet Saphan Sung, Bangkok 10240
Calibration Place :	Laboratory (Thai Environmental Technic Limited)
Ambient Temperature :	(26.1 to 25.8) °C (On-Site)
Relative Humidity :	(58.6 to 64.2) % (On-Site)
Calibration Procedure :	In - house method : - CP-OCH2 by direct measurement with DC voltage standard and direct measurement with certified reference material (CRM)
Calibrated by :	Saithip Meangmai
Approved by :	 Approved Signatory
() Unnopphol Harachai	
(✓) Ponpan Paipim	
() Saithip Meangmai	
Issue Date :	2 November 2024

The Uncertainties are for a confidence probability of approximately 95%

This certificate may not be reproduced other than in full, except with the prior written
Approval of the head of Corporate Services 3 : Equipment Calibration and Testing Services.



Cert.No.: 24CHO573

Page.: 2 of 2

Condition of this calibration result

1. Reference Standard Instrument

Instrument	Serial No.	ID No.	Cert. No.	Due Date
1) Document Process Calibrator	46530031	130RC098	24E3004	12 Sep 2025
2) Digital Thermometer	307901	70RC137	24I973	01 Sep 2025

- This Certification is traceable to SI Through Technology Promotion Association (Thailand - Japan)

2. Certified Reference Materials : The measurement results are traceable to SI through CPA chem Ltd.,
ANSI-ASQ National Accreditation Board, Accredited No. AR-1835

Buffer Solution	Manufacturer	Lot No.	Exp. date
pH 4.008	CPA chem	1034203	27 Sep 2026
pH 6.876	CPA chem	1005301	15 June 2026
pH 9.174	CPA chem	1005302	15 June 2025

3. This certificate is valid only to the item calibrated on date and place of calibration.

Calibration Results

Function : mV Measurement

Performing standard curve by Document Process Calibrator at pH (4,7,10)

Unit Under Calibration	Nominal Value	Standard Voltage Input	Actual Reading		Uncertainty of Measurement (\pm mV)	Coverage factor <i>k</i>
	pH	mV	mV	pH		
pH Meter S/N.: V3B1F8H3	4.000	177.48	177.5	4.000	0.058	2.00
	6.860	8.28	8.3	6.860	0.058	2.00
	7.000	0.00	0.0	7.000	0.058	2.00
	9.180	-128.97	-128.9	9.180	0.058	2.00
	10.000	-177.48	-177.4	10.000	0.058	2.00

Function : pH Measurement

Performing three buffers standard curve by using buffer nominal pH (4,7,9)

Unit Under Calibration	Standard pH Buffer Solution	Actual pH Reading	Actual mV Reading (mV)	Uncertainty of pH Measurement (\pm)	Coverage factor <i>k</i>
pH Electrode S/N.: 9X2E0223	4.008	4.007	167.0	0.0048	2.00
	6.876	6.855	-0.3	0.0065	2.00
	9.174	9.158	-136.6	0.0096	2.00

The reported uncertainty of measurement was based on a standard uncertainty multiplied by a coverage factor *k*, providing a level of confidence of approximately 95 %.

-o0o-




Certificate of Calibration

Cert.No.: 24CH1174

Page.: 1 of 2

Equipment : Turbidity Meter
Manufacturer : Thermo Scientific
Model : EUTECH TN-100
Serial No. : 2655003
ID. No. : -
Condition As-Received: Used Item
Received Date : 20 September 2024
Calibration Date : 23 September 2024
Reference : 2409-0753DSC-2
Submitted by : Thai Environmental Technic Limited
1/6 Soi Ramkhamhaeng 145,
Khwaeng/Khet Saphan Sung, Bangkok 10240

Ambient Temperature : $(25 \pm 2.5) ^\circ\text{C}$
Relative Humidity : $(50 \pm 20) \%$
Calibration Procedure : In - house method : CP-CH11
Direct measurement by
using Formazin standard solution

Calibrated by : Walalak Sirithean

Approved by :
☐ Unnopphol Harachai
☐ Ponpan Paipim
☒ Saithip Meangmai

Issue Date : 24 September 2024

The Uncertainties are for a confidence probability of approximately 95%

This certificate may not be reproduced other than in full, except with the prior written
Approval of the head of Calibration and Testing Equipment Services.



Cert.No. : 24CH1174

Page. : 2 of 2

Condition of this calibration result

1. Reference Standard Instruments :

<u>Instruments</u>	<u>Serial No.</u>	<u>ID No.</u>	<u>Certificate No.</u>	<u>Due date</u>
1) Thermo-Hygrograph	1103328	130EC010	24H1372	12 July 2025
2) Electronic Balance	14233821	110RC001	24MM131	04 July 2025

- This Certification is traceable to SI Through Technology Promotion Association (Thailand - Japan)

2. Standard Material : The Formazin suspension has been prepared gravimetric from

<u>Material</u>	<u>Manufacturer</u>	<u>Lot No.</u>	<u>Assay</u>
1) Hexamethylenetetramine	HIMEDIA	0000493947	99.65%
2) Hydrazinium Sulfate	HIMEDIA	0000522014	99.40%

3. This certificate is valid only to the item calibrated on date and place of calibration.

Calibration result

Performing three - Formazin suspension standard curve by using 20,100,800 NTU

Turbidity Meter Serial Number : 2655003

Standard Formazine suspension (NTU)	UUC* Reading (NTU)	Uncertainty of Measurement (\pm NTU)	Coverage Factor <i>k</i>
0.1	0.23	0.026	2.05
20	19.9	0.39	2.00
100	100	0.76	2.00
800	799	2.1	2.13

Remark - UUC* = Unit Under Calibration
- NTU = Nephelometric Turbidity Units

The reported uncertainty of measurement was based on a standard uncertainty multiplied by a coverage factor *k*, providing a level of confidence of approximately 95 %.

-o0o-




TECHNOLOGY PROMOTION ASSOCIATION (THAILAND-JAPAN)
CORPORATE SERVICES 3: EQUIPMENT CALIBRATION AND TESTING SERVICES
534/4 PATTANAKARN ROAD SOI 18, SUANLUANG, SUANLUANG BANGKOK 10250
TEL.0-2717-3000-29 FAX.0-2719-9484



Certificate of Calibration

Cert.No.: 25CHO136
Page.: 1 of 3

Equipment :	Spectrophotometer
Manufacturer :	Labtech
Model :	Blue Star A
Serial No. :	1606UV1507
ID No. :	-
Condition As-Received:	Used Item
Received Date :	12 March 2025
Calibration Date :	13 March 2025
Reference :	2503-0227OC-2
Submitted by :	Thai Environmental Technic Limited 1/6 Soi Ramkhamhaeng 145, Khwaeng/Khet Saphan Sung, Bangkok 10240
Calibration Place :	Laboratory (Thai Environment Technic Limited)
Ambient Temperature :	(26.6 to 27.0) °C (On-Site)
Relative Humidity :	(57 to 53) % (On-Site)
Calibration Procedure :	In - house method : CP-OCH4 based on ASTM E 275-08
Calibrated by :	Uthen Kankawi  Approved Signatory
Approved by :	
() Chakrit Waewwanjua	
() Ponpan Paipim	
(✓) Saithip Meangmai	
Issue Date :	15 March 2025

The Uncertainties are for a confidence probability of approximately 95%

This certificate may not be reproduced other than in full, except with the prior written
Approval of the head of Corporate Services 3 : Equipment Calibration and Testing Services.



Cert. No. : 25CHO136

Page : 2 of 3

Condition of calibration result

1. Reference Standard Material :

<u>Material</u>	<u>Serial No.</u>	<u>Certificate No.</u>	<u>Due date</u>
1. Absorbance Standard set	44487	122584	31 May 2026
2. Wavelength Standard set	29829	114509	11 Sep 2025
3. Wavelength Standard set	29829	114510	11 Sep 2025
4. Stray Light Standard set	45507	126055	04 Oct 2026

2. This certificate is valid only to the item calibrated on date and place of calibration.

3. This certificate is traceable to the International System of Unit maintained through :

- Starna Scientific Ltd.

4. Spectral BandWidth : 2 nm

Scan Speed : Slow

Calibration Results : without adjustment

Wavelength Accuracy

Certified Values of Reference Material (nm)	UUC Reading (nm)	Uncertainty of Measurement (\pm nm)	Coverage Factor <i>k</i>
361.00	360.8	0.16	2.00
472.47	472.4	0.16	2.00
536.66	536.4	0.16	2.00
748.48	748.8	0.16	2.00
879.27	879.4	0.16	2.00



Cert. No. : 25CHO136

Page : 3 of 3

Calibration Results : without adjustment

Photometric Accuracy

Wavelength (nm)	Certified Values of Reference Material (Abs)	UUC Reading (Abs)	Uncertainty of Measurement (\pm Abs)	Coverage Factor <i>k</i>
420.0	Zero	0.000	0.0028	2.00
	0.5750	0.569	0.0028	2.00
	0.7156	0.710	0.0028	2.00
	1.0176	1.009	0.0028	2.00
546.1	Zero	0.000	0.0028	2.00
	0.5234	0.520	0.0028	2.00
	0.7007	0.697	0.0028	2.00
	0.9992	0.995	0.0028	2.00
635.0	Zero	0.000	0.0028	2.00
	0.5648	0.562	0.0028	2.00
	0.7654	0.762	0.0028	2.00
	1.0961	1.092	0.0028	2.00

Stray Light

* Straylight at 260.57 \pm 0.11 nm	Reading at 260.57 \pm 0.11 nm
Abs	2.0840
%T	0.80

Remark

- Each individual filter is measured against the empty filter holder (blank) used to zero the spectrophotometer
- Cut-off wavelength of stray light reference material (Potassium Iodide) at Wavelength 260.57 \pm 0.11 nm
- Result = Pass, If Absorbance > 2.00 Abs and Transmission < 1.0 %T at Wavelength 260.57 \pm 0.11 nm
- * : Not NSC-ONSC Accredited
- UUC = Unit Under Calibration

The reported uncertainty of measurement was based on a standard uncertainty multiplied by a coverage factor *k*, providing a level of confidence of approximately 95 %.



TECHNOLOGY PROMOTION ASSOCIATION (THAILAND-JAPAN)
CORPORATE SERVICES 3: EQUIPMENT CALIBRATION AND TESTING SERVICES
534/4 PATTANAKARN ROAD SOI 18, SUANLUANG, SUANLUANG BANGKOK 10250
TEL.0-2717-3000-29 FAX.0-2719-9484



2025/4/2

Certificate of Calibration

Cert.No.: 25MM27

Page.: 1 of 3

Equipment : Electronic Balance
Manufacturer : Mettler Toledo
Model : XP205DR
Serial No. : 1129273885
ID No. : -
Submitted by : Thai Environmental Technic Limited
1/6 Soi Ramkhamhaeng 145,
Khwaeng/Khet Saphan Sung,
Bangkok 10240
Location : Balance Room
Received order : 12 March 2025
Calibration Date : 13 March 2025
Ambient Temperature : 15 °C to 40 °C
Relative Humidity : 30 % to 90 %

Calibrated by : Tawatchai Pama

Approved by :

Approved Signatory

- () Chakrit Waewwanjua
(✓) Suwit Imjai
() Kunchit Promprat

Issue Date : 24 March 2025

The Uncertainties are for a confidence probability of approximately 95%

This certificate may not be reproduced other than in full, except with the prior written
Approval of the head of Corporate Services 3 : Equipment Calibration and Testing Services.



Equipment : Electronic Balance
Condition As-Received : Used Item
Reference : 2503-0227OC-15

Cert.No.: 25MM27

Page: 2 of 3

Procedure used :-

Calibration were conducted using in-house calibration procedure CP-OB01 based on UKAS LAB 14 according to direct measurement method against standard weight.

Condition of this result of calibration

1. Reference standard instruments:-

Instruments	Serial No.	Cert. No.	Traceable	Due date
1) Standard Weight Set (E2)	G0602134	MM-0066-24	NIMT	25 Apr 2026
2) Standard Weight Set (E2)	-	MM-0067-24	NIMT	23 Apr 2026

2. This certificate is valid only to the item calibrated on date and place of calibration.
3. This result of calibration was made on requested at the point specified by customer.
4. This certificate is not certified for any commercial transaction.
5. This certification is traceable to the International System of Unit.

Remark : NIMT : National Institute of Metrology Thailand

Result of calibration () Without Adjustment (*) After Adjustment by Internal Calibration

Range capacity :	0 g to 81 g	Resolution	0.00001 g
	81 g to 220 g	Resolution	0.0001 g

Before Adjustment :

Applied Weight (g)	Balance Reading (g)	Correction (g)	Measurement Uncertainty (± mg)	Coverage Factor (k)
80	79.99997	+0.00003	0.15	2
200	199.9998	+0.0002	0.30	2

After Adjustment :

1. Determination of the standard deviation of weighing machine

(n = 10)

Applied Weight (g)	Standard Deviation of Reading (g)
80	0.000007
200	0.00005



Equipment : Electronic Balance
 Condition As-Received : Used Item
 Reference : 2503-0227OC-15

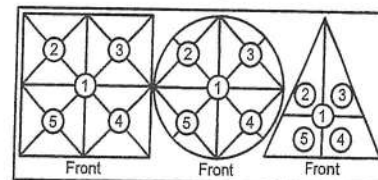
Cert.No.: 25MM27

Page: 3 of 3

Result of calibration

2. Effect of off center loading

A mass of 100 g was placed to various position on the pan.
 The weighing machine reading error obtained is given in the table



Maximum difference between
 off-center and central loading
 (g)
 0.00010

Position 1 (g)	Position 2 (g)	Position 3 (g)	Position 4 (g)	Position 5 (g)
0.00000	0.00000	-0.00010	-0.00010	+0.00010

3. Departure from nominal value

Applied Weight (g)	Balance Reading (g)	Correction (g)	Measurement Uncertainty (\pm mg)	Coverage Factor (k)
Unload	0.00000	0.00000	0.015	2.13
0.01	0.00999	+0.00001	0.015	2.11
0.05	0.04999	+0.00001	0.015	2.11
1	1.00000	0.00000	0.018	2.04
2	2.00000	0.00000	0.019	2.03
5	4.99999	+0.00001	0.026	2
10	10.00000	0.00000	0.033	2
20	20.00000	0.00000	0.045	2
50	49.99999	+0.00001	0.080	2
80	79.99998	+0.00002	0.15	2
200	199.9999	+0.0001	0.30	2

The reported uncertainty of measurement was based on a standard uncertainty multiplied by a coverage factor k , providing a level of confidence of approximately 95 %.



MAINTENANCE REPORT

OPTIMA 8000

Customer : บริษัท เทคนิคสิ่งแวดล้อมไทย จำกัด Address : 1/6 ซอยรามคำแหง 145, แขวงสะพานสูง, เขตสะพานสูง, กรุงเทพฯ 10240 TH User Name: คุณ ณัฐพงศ์ โคตะมา Phone: 02-3737799, 081-1303495 E-mail: Ketsarin.Chuayphan@eurofinsasia	Date Tested: March 21, 2025 Recommendation Recertification Period 6 Months Recertification Due: September 22, 2568 Date Last Certified: September 27, 2024 Visit Number: 1 OF 2 TH ONE SOURCE Phone: 081-7316733, 081-1086572 E-mail : thonesource@gmail.com
---	---

CONFIGURATION TESTED	ACCESSORIES/COMPONENT NOT INCLUDED
MODEL OPTIMA 8000 N0772045	SERIAL NUMBER 078S1310024C 1F1380368
TESTED EQUIPMENT IPV Methods	WinLab32 Version 5.5.0 PN:6150T21E4Q1E
TEST STANDARD USED Mixed standard 1/10 Mixed standard 1/100	PE NUMBER N0691579 N9300221
CUSTOMER SUPPLIED 2 % HNO3 10 % HNO3	COMMENTS



MAINTENANCE REPORT

OPTIMA 8000

SERIAL NUMBER 078S1310024C
DATE TESTED
March 21, 2025
1. MECHANICAL CHECKS

A. Inspect and clean all fans and filters.

☐ OK

B. Inspect and replace as necessary, all torch components including the RF Flat coil

☐ OK

C. Inspect all tubing for sign of clacking or leaking.

☐ OK

D. Adjust water and gas pressure regulator settings.

☐ OK

E. Inspect and leak check pneumatics drawers.

☐ OK

F. Clean the exterior of the instrument.

☐ OK

2. OPTICAL CHECKS

A. Inspect and clean all optical components.

☐ OK

B. As required, check and replace all purge filters.

☐ OK

C. Recheck optical alignment.

☐ OK

3. COOLING SYSTEM CHECKS

A. Perform preventive maintenance on chiller.

☐ OK

B. Flush out water the chiller and replace with coolant mix30plus every twelve months

☐ OK

4. PERFORMANCE CHECKS

A. Torch View Alignment.

☐ OK

B. Wavelength Calibration.

☐ OK



MAINTENANCE REPORT

OPTIMA 8000

SERIAL NUMBER	<u>078S1310024C</u>	DATE TESTED	<u>March 21, 2025</u>
PARAMETER	SPECIFICATION	FINAL VAULE	
Precision			
Zn 213.856	% RSD ≤ 1.0	<u>0.7</u>	
Mg 280.260	% RSD ≤ 1.0	<u>0.37</u>	
Mg 285.207	% RSD ≤ 1.0	<u>0.78</u>	
Ba 455.403	% RSD ≤ 1.0	<u>0.53</u>	
Detection Limits: Axial			
	As 193 nm, 3(sd) ≤ 10.0 ppb	<u>0.9</u>	
	Se 196 nm, 3(sd) ≤ 5.0 ppb	<u>4.73</u>	
	Tl 190 nm, 3(sd) ≤ 10.0 ppb	<u>0.42</u>	
	Pb 220 nm, 3(sd) ≤ 3.0 ppb	<u>0.27</u>	
BEC: Axial	Mn 257 nm, ≤ 30 ppb	<u>1.86</u>	
Detection Limits: Radial			
	As 193 nm, 3(sd) ≤ 60.0 ppb	<u>2.85</u>	
	Zn 213 nm, 3(sd) ≤ 2.0 ppb	<u>0.29</u>	
	Mn 257 nm, 3(sd) ≤ 1.0 ppb	<u>0.03</u>	
	La 379 nm, 3(sd) ≤ 3.0 ppb	<u>0.19</u>	
	Ba 455 nm, 3(sd) ≤ 0.3 ppb	<u>0.01</u>	
	Ba 493 nm, 3(sd) ≤ 0.6 ppb	<u>0.02</u>	
BEC: Radial	Mn 257 nm, ≤ 30 ppb	<u>7.77</u>	
Spectral Resolution: UV			
	As 193 nm, ≤ 0.009	<u>0.00725</u>	
	Ni 231 nm, ≤ 0.011	<u>0.00798</u>	
	Ni 341 nm, ≤ 0.015	<u>0.01218</u>	
Spectral Resolution: VIS			
	Ba 455 nm, ≤ 0.020	<u>0.01540</u>	



MAINTENANCE REPORT

OPTIMA 8000

SERIAL NUMBER 078S1310024C
DATE TESTED March 21, 2025
Remarks :

Commissioning follow as commissioning performance sheets.

Calculate MnBEC = $IB * STD \text{ Conc} / IS - IB$, where standard conc = 1000 ug/L

IB = Intensity of blank

IS = Intensity of Standard

Used Mira Mist Nebulizer

This is to certify that the above tests have been performed and the configuration tested



meets



does not meet

This certificate does not modify PerkinElmer's standard terms and condition of sale, including warranty terms.

Service Department TH One Source Co., Ltd.

Krungchai T.

(Krungchai Treevichien)

Customer Support Engineer

=====

Analysis Begun

Start Time: 21/3/2568 14:16:06
 Logged In Analyst: TET
 Spectrometer: Optima 8000

Plasma On Time: 21/3/2568 13:46:44
 Technique: ICP Continuous
 Autosampler: S10

Sample Information File:

Batch ID:
 Results Data Set: DLRL_210325
 Results Library: C:\Users\Public\PerkinElmer\ICP\Data\Results\Results.mdb

Method Loaded

Method Name: DLRL-Cal

Method Last Saved: 27/9/2567 10:48:23

IEC File:

MSF File:

Method Description: Calibration for later test

Sequence No.: 1

Autosampler Location:

Sample ID: Calib Blank 1

Date Collected: 21/3/2568 14:16:10

Analyst:

Data Type: Original

Initial Sample Wt:

Initial Sample Vol:

Dilution:

Sample Prep Vol:

Wash Time:

Nebulizer Parameters: Calib Blank 1

Analyte	Back Pressure	Flow
All	335.0 kPa	0.50 L/min

Mean Data: Calib Blank 1

Analyte	Mean Corrected		RSD	Conc. Units
	Intensity	Std.Dev.		
As 193.696	76.3	5.60	7.34%	[0.00] mg/L
Zn 213.857	551.0	13.60	2.47%	[0.00] mg/L
Mn 257.610	1670.6	109.17	6.54%	[0.00] mg/L
La 379.478	313.1	0.51	0.16%	[0.00] mg/L
Ba 455.403	1992.9	244.97	12.29%	[0.00] mg/L
Ba 493.408	1949.8	288.76	14.81%	[0.00] mg/L

Sequence No.: 2

Autosampler Location:

Sample ID: Calib Std 1

Date Collected: 21/3/2568 14:19:46

Analyst:

Data Type: Original

Initial Sample Wt:

Initial Sample Vol:

Dilution:

Sample Prep Vol:

Wash Time:

Nebulizer Parameters: Calib Std 1

Analyte	Back Pressure	Flow
All	335.0 kPa	0.50 L/min

Mean Data: Calib Std 1

Analyte	Mean Corrected		RSD	Conc. Units
	Intensity	Std.Dev.		
As 193.696	13353.1	71.01	0.53%	[5.0] mg/L
Zn 213.857	116888.6	435.46	0.37%	[1.0] mg/L
Mn 257.610	1097638.0	20726.98	1.89%	[1.0] mg/L
La 379.478	249960.5	2065.12	0.83%	[1.0] mg/L
Ba 455.403	601998.4	963.17	0.16%	[0.1] mg/L
Ba 493.408	452987.3	4060.62	0.90%	[0.1] mg/L

Calibration Summary

Analyte	1	Lin, Calc Int	0.0	2671	0.00000	1.000000
As 193.696	1	Lin, Calc Int	0.0	116900	0.00000	1.000000
Zn 213.857	1	Lin, Calc Int	0.0	1098000	0.00000	1.000000
Mn 257.610	1	Lin, Calc Int	0.0	250000	0.00000	1.000000
La 379.478	1	Lin, Calc Int	0.0			

Ba 455.403	1	Lin, Calc Int	0.0	6020000	0.00000	1.000000
Ba 493.408	1	Lin, Calc Int	0.0	4530000	0.00000	1.000000

Sequence No.: 3	Autosampler Location:
Sample ID: blank	Date Collected: 21/3/2568 14:22:04
Analyst:	Data Type: Original
Initial Sample Wt:	Initial Sample Vol:
Dilution:	Sample Prep Vol:
Wash Time:	

Nebulizer Parameters: blank

Analyte	Back Pressure	Flow
All	337.0 kPa	0.50 L/min

Mean Data: blank

Analyte	Mean Corrected Intensity	Calib. Conc. Units	Std.Dev.	Sample Conc. Units	Std.Dev.	RSD
As 193.696	518.3	0.2 mg/L	0.07	194.1 g/L	74.12	38.19%
Zn 213.857	1035.9	0.0 mg/L	0.00	8.9 g/L	2.21	24.90%
Mn 257.610	4078.4	0.0 mg/L	0.00	3.7 g/L	1.19	32.05%
La 379.478	285.8	0.0 mg/L	0.00	1.1 g/L	1.41	123.46%
Ba 455.403	-841.2	-0.0 mg/L	0.00	-0.1 g/L	0.02	15.21%
Ba 493.408	-116.6	-0.0 mg/L	0.00	-0.0 g/L	0.01	55.68%

Method Loaded

Method Name: DLRL-Check	Method Last Saved: 25/2/2543 11:12:48
IEC File:	MSF File:
Method Description: As-60,Zn-2, Mn1.0,La-3,Ba455-0.3,Ba493-0.6	

Sequence No.: 4	Autosampler Location:
Sample ID: DLRL Check	Date Collected: 21/3/2568 14:25:31
Analyst:	Data Type: Original
Initial Sample Wt:	Initial Sample Vol:
Dilution:	Sample Prep Vol:
Wash Time:	

Nebulizer Parameters: DLRL Check

Analyte	Back Pressure	Flow
All	338.0 kPa	0.50 L/min

Mean Data: DLRL Check

Analyte	Mean Corrected Intensity	Calib. Conc. Units	Std.Dev.	Sample Conc. Units	Std.Dev.	RSD
As 193.696	-43.5	-0.0 mg/L	0.00	-16.3 g/L	2.85	17.47%
Zn 213.857	-185.0	-0.0 mg/L	0.00	-1.6 g/L	0.29	18.18%
Mn 257.610	-1244.8	-0.0 mg/L	0.00	-1.1 g/L	0.03	3.09%
La 379.478	0.4	0.0 mg/L	0.00	0.0 g/L	0.19	>999.9%
Ba 455.403	-123.3	-0.0 mg/L	0.00	-0.0 g/L	0.01	63.51%
Ba 493.408	-406.5	-0.0 mg/L	0.00	-0.1 g/L	0.02	25.69%

Method Loaded
Method Name: MnBEC
IEC File:
Method Description: XL and RL-Spec <or = 30 g/L,Attn:Spec<or= 50 g/L
Method Last Saved: 1/4/2552 13:47:35
MSF File:

Sequence No.: 4
Sample ID: MnBEC 1ppm Mn
Analyst:
Initial Sample Wt:
Dilution:
Wash Time:
Autosampler Location:
Date Collected: 21/3/2568 14:10:32
Data Type: Original
Initial Sample Vol:
Sample Prep Vol:

Nebulizer Parameters: MnBEC 1ppm Mn
Analyte Back Pressure Flow
All 335.0 kPa 0.50 L/min

Mean Data: MnBEC 1ppm Mn
Analyte Mean Corrected Intensity Calib. Std.Dev. Sample Conc. Units Std.Dev. RSD
Mn 257 XN 10930649.6 20667.67 0.19%
Mn 257 RN 1113096.8 83.06 0.01%

Sequence No.: 5
Sample ID: Blank
Analyst:
Initial Sample Wt:
Dilution:
Wash Time:
Autosampler Location:
Date Collected: 21/3/2568 14:12:50
Data Type: Original
Initial Sample Vol:
Sample Prep Vol:

Nebulizer Parameters: Blank
Analyte Back Pressure Flow
All 334.0 kPa 0.50 L/min

Mean Data: Blank
Analyte Mean Corrected Intensity Calib. Std.Dev. Sample Conc. Units Std.Dev. RSD
Mn 257 XN 28985.2 27708.98 11.58%
Mn 257 RN 10247.0 10525.58 14.93%

Resolution

R 14:01:40.010	03/21/2025	ID: Resolution	As 193.696-Res	Rep 1	Res: 0.00725 nm
R 14:01:47.890	03/21/2025	ID: Resolution	As 193.696-Res	Rep 2	Res: 0.00722 nm
R 14:01:54.645	03/21/2025	ID: Resolution	As 193.696-Res	Rep 3	Res: 0.00720 nm
R 14:02:08.420	03/21/2025	ID: Resolution	Ba 455.403-Res	Rep 1	Res: 0.01540 nm
R 14:02:16.469	03/21/2025	ID: Resolution	Ba 455.403-Res	Rep 2	Res: 0.01538 nm
R 14:02:24.410	03/21/2025	ID: Resolution	Ba 455.403-Res	Rep 3	Res: 0.01536 nm
R 14:02:32.083	03/21/2025	ID: Resolution	Ni 231.604-Res	Rep 1	Res: 0.00794 nm
R 14:02:39.277	03/21/2025	ID: Resolution	Ni 231.604-Res	Rep 2	Res: 0.00797 nm
R 14:02:45.423	03/21/2025	ID: Resolution	Ni 231.604-Res	Rep 3	Res: 0.00798 nm
R 14:02:55.782	03/21/2025	ID: Resolution	Ni 341.476-Res	Rep 1	Res: 0.01214 nm
R 14:03:01.100	03/21/2025	ID: Resolution	Ni 341.476-Res	Rep 2	Res: 0.01216 nm
R 14:03:08.355	03/21/2025	ID: Resolution	Ni 341.476-Res	Rep 3	Res: 0.01218 nm

=====

Analysis Begun

Start Time: 21/3/2568 14:35:56
Logged In Analyst: TET
Spectrometer: Optima 8000

Plasma On Time: 21/3/2568 13:46:44
Technique: ICP Continuous
Autosampler: S10

Sample Information File:

Batch ID:

Results Data Set: DLXL_210325

Results Library: C:\Users\Public\PerkinElmer\ICP\Data\Results\Results.mdb

=====

Method Loaded

Method Name: DLXL-Cal

IEC File:

Method Description: Calibration for later test

Method Last Saved: 21/3/2568 14:35:51

MSF File:

=====

Sequence No.: 1

Sample ID: Calib Blank 1

Analyst:

Initial Sample Wt:

Dilution:

Wash Time:

Autosampler Location:

Date Collected: 21/3/2568 14:36:00

Data Type: Original

Initial Sample Vol:

Sample Prep Vol:

Nebulizer Parameters: Calib Blank 1

Analyte

Back Pressure

Flow

All

339.0 kPa

0.50 L/min

Mean Data: Calib Blank 1

Analyte	Mean Corrected Intensity	Std.Dev.	RSD	Conc. Units	Calib
As 193.696	111.9	5.49	4.90%	[0.00] g/L	
Se 196.026	30.8	13.59	44.07%	[0.00] g/L	
Tl 190.801	-99.6	4.83	4.85%	[0.00] g/L	
Pb 220.353	438.9	17.54	4.00%	[0.00] g/L	

=====

Sequence No.: 2

Sample ID: DL-Standard

Analyst:

Initial Sample Wt:

Dilution:

Wash Time:

Autosampler Location:

Date Collected: 21/3/2568 14:40:17

Data Type: Original

Initial Sample Vol:

Sample Prep Vol:

Nebulizer Parameters: DL-Standard

Analyte

Back Pressure

Flow

All

339.0 kPa

0.50 L/min

Mean Data: DL-Standard

Analyte	Mean Corrected Intensity	Std.Dev.	RSD	Conc. Units	Calib
As 193.696	18700.2	1314.60	7.03%	[1000] g/L	
Se 196.026	1154.6	50.48	4.37%	[500] g/L	
Tl 190.801	26633.9	116.96	0.44%	[1000] g/L	
Pb 220.353	48025.5	394.04	0.82%	[500] g/L	

Calibration Summary

As 193.696	1	Lin, Calc Int	0.0	18.70	0.00000	1.000000
Se 196.026	1	Lin, Calc Int	0.0	2.309	0.00000	1.000000
Tl 190.801	1	Lin, Calc Int	0.0	26.63	0.00000	1.000000
Pb 220.353	1	Lin, Calc Int	0.0	96.05	0.00000	1.000000

=====

Sequence No.: 3

Sample ID: 10% HNO3

Autosampler Location:

Date Collected: 21/3/2568 14:42:26

Analyst:
Initial Sample Wt:
Dilution:
Wash Time:

Data Type: Original
Initial Sample Vol:
Sample Prep Vol:

Nebulizer Parameters: 10% HNO3

Analyte Back Pressure Flow
All 339.0 kPa 0.50 L/min

Mean Data: 10% HNO3

Analyte	Mean Corrected Intensity	Calib. Conc. Units	Std.Dev.	Sample Conc. Units	Std.Dev.	RSD
As 193.696	4824.4	300 g/L	129.60	300 g/L	129.60	50.23%
Se 196.026	134.4	60 g/L	1.80	60 g/L	1.80	3.10%
Tl 190.801	90.1	3 g/L	0.89	3 g/L	0.89	26.29%
Pb 220.353	794.3	8 g/L	2.03	8 g/L	2.03	24.53%

=====

Method Loaded
Method Name: DLXL-Cal Method Last Saved: 21/3/2568 14:35:51
IEC File: MSF File:
Method Description: Calibration for later test

=====

Sequence No.: 4	Autosampler Location:
Sample ID: Calib Blank 1	Date Collected: 21/3/2568 14:46:50
Analyst:	Data Type: Original
Initial Sample Wt:	Initial Sample Vol:
Dilution:	Sample Prep Vol:
Wash Time:	

Nebulizer Parameters: Calib Blank 1

Analyte Back Pressure Flow
All 338.0 kPa 0.50 L/min

Mean Data: Calib Blank 1

Analyte	Mean Corrected Intensity	Std.Dev.	RSD	Calib Conc. Units
As 193.696	101.1	6.51	6.44%	[0.00] g/L
Se 196.026	51.2	1.08	2.10%	[0.00] g/L
Tl 190.801	-117.0	1.30	1.11%	[0.00] g/L
Pb 220.353	515.6	2.24	0.44%	[0.00] g/L

=====

Sequence No.: 5	Autosampler Location:
Sample ID: DL-Standard	Date Collected: 21/3/2568 14:49:35
Analyst:	Data Type: Original
Initial Sample Wt:	Initial Sample Vol:
Dilution:	Sample Prep Vol:
Wash Time:	

Nebulizer Parameters: DL-Standard

Analyte Back Pressure Flow
All 340.0 kPa 0.50 L/min

Mean Data: DL-Standard

Analyte	Mean Corrected Intensity	Std.Dev.	RSD	Calib Conc. Units
As 193.696	17134.3	1980.33	11.56%	[1000] g/L
Se 196.026	1110.8	54.75	4.93%	[500] g/L
Tl 190.801	26518.4	156.43	0.59%	[1000] g/L
Pb 220.353	46195.0	1231.41	2.67%	[500] g/L

Calibration Summary

As 193.696 1 Lin, Calc Int 0.0 17.13 0.00000 1.000000

Se 196.026	1	Lin, Calc Int	0.0	2.222	0.00000	1.000000
Tl 190.801	1	Lin, Calc Int	0.0	26.52	0.00000	1.000000
Pb 220.353	1	Lin, Calc Int	0.0	92.39	0.00000	1.000000

```

=====
Sequence No.: 6                      Autosampler Location:
Sample ID: Sample009                Date Collected: 21/3/2568 14:51:29
Analyst:                            Data Type: Original
Initial Sample Wt:                  Initial Sample Vol:
Dilution:                          Sample Prep Vol:
Wash Time:

```

```

-----
Nebulizer Parameters: Sample009
Analyte      Back Pressure  Flow
All          339.0 kPa      0.50 L/min

```

Mean Data: Sample009

Analyte	Mean Corrected Intensity	Calib. Conc. Units	Std.Dev.	Sample Conc. Units	Std.Dev.	RSD
As 193.696	16308.0	1000 g/L	516.39	1000 g/L	516.39	54.26%
Se 196.026	252.8	100 g/L	33.71	100 g/L	33.71	29.62%
Tl 190.801	239.8	9 g/L	5.02	9 g/L	5.02	55.49%
Pb 220.353	2360.0	30 g/L	8.13	30 g/L	8.13	31.84%

```

=====
Method Loaded
Method Name: DLXL-Check              Method Last Saved: 25/2/2543 10:51:16
IEC File:                           MSF File:
Method Description: Sample Std.Dev As/Tl <=10 g/l ,Se<=-5 g/l ,Pb<=3 g/l

```

```

=====
Sequence No.: 7                      Autosampler Location:
Sample ID: blank                    Date Collected: 21/3/2568 14:55:38
Analyst:                            Data Type: Original
Initial Sample Wt:                  Initial Sample Vol:
Dilution:                          Sample Prep Vol:
Wash Time:

```

```

-----
Nebulizer Parameters: blank
Analyte      Back Pressure  Flow
All          341.0 kPa      0.50 L/min

```

Mean Data: blank

Analyte	Mean Corrected Intensity	Calib. Conc. Units	Std.Dev.	Sample Conc. Units	Std.Dev.	RSD
As 193.696	-30.1	-2 g/L	0.90	-2 g/L	0.90	51.37%
Se 196.026	-1.1	-0.5 g/L	4.73	-0.5 g/L	4.73	967.75%
Tl 190.801	-1.1	-0.0 g/L	0.42	-0.0 g/L	0.42	979.48%
Pb 220.353	-30.4	-0.3 g/L	0.27	-0.3 g/L	0.27	82.21%

=====
Method Loaded
Method Name: Precision
IEC File:
Method Description: N=10- 1.0% RSD
Method Last Saved: 22/4/2554 10:20:08
MSF File:

=====
Sequence No.: 3
Sample ID: Precision
Analyst:
Initial Sample Wt:
Dilution:
Wash Time:
Autosampler Location:
Date Collected: 21/3/2568 14:04:01
Data Type: Original
Initial Sample Vol:
Sample Prep Vol:

Nebulizer Parameters: Precision
Analyte Back Pressure Flow
All 332.0 kPa 0.50 L/min

Mean Data: Precision

Analyte	Mean Corrected Intensity	Calib. Conc. Units	Std.Dev.	Sample Conc. Units	Std.Dev.	RSD
Zn 206.200	614769.2				4325.76	0.70%
Mg 280.271	3505593.7				12925.49	0.37%
Mg 285.213	235021.6				1839.02	0.78%
Ba 455.403	7343296.8				38612.33	0.53%

=====

Align View XY Axial for analyte Mn 257.610

X-position	Y-position	Intensity
-2.0	15.0	7246380.1
-1.6	15.0	8749288.5
-1.2	15.0	9975888.0
-0.8	15.0	10666593.7
-0.4	15.0	10492495.9
0.0	15.0	9705889.6
0.4	15.0	8929671.3
0.8	15.0	7301039.6
1.2	15.0	5765113.5
1.6	15.0	4449871.9
2.0	15.0	3078672.1
-0.8	10.0	480288.1
-0.8	10.5	713939.2
-0.8	11.0	1279884.5
-0.8	11.5	2458135.3
-0.8	12.0	3851484.4
-0.8	12.5	5388352.0
-0.8	13.0	7124896.4
-0.8	13.5	9153645.7
-0.8	14.0	10246467.4
-0.8	14.5	10783623.9
-0.8	15.0	10803236.1
-0.8	15.5	10013967.2
-0.8	16.0	9037996.9
-0.8	16.5	7531325.8
-0.8	17.0	5609276.4
-0.8	17.5	4221123.3
-0.8	18.0	2953986.3
-0.8	18.5	1843660.9
-0.8	19.0	941095.9
-0.8	19.5	504994.6
-0.8	20.0	221408.2
-1.6	15.0	9268902.0
-1.2	15.0	10098147.0
-0.8	15.0	10629213.6
-0.4	15.0	10528075.8
0.0	15.0	10112987.0
-0.8	13.0	7614807.0
-0.8	13.5	9046084.3
-0.8	14.0	10391096.5
-0.8	14.5	10795800.0
-0.8	15.0	10843088.3
-0.8	15.5	10239869.2
-0.8	16.0	9049883.9
-0.8	16.5	7671109.4
-0.8	17.0	5666617.0

21/3/2568 13:52:20 aligned for analyte Mn 257.610

X viewing position set to -0.8 mm having Peak intensity 10843088.3 for Axial viewing

Y viewing position set to 15.0 mm having Peak intensity 10843088.3 for Axial viewing

=====

Align View X Radial for analyte Mn 257.610

X-position	Y-position	Intensity
-7.0	15.0	20677.7
-6.5	15.0	23939.2
-6.0	15.0	28571.4
-5.5	15.0	36462.3
-5.0	15.0	50913.7
-4.5	15.0	75265.5
-4.0	15.0	106378.1
-3.5	15.0	150006.1
-3.0	15.0	231723.3
-2.5	15.0	402850.4
-2.0	15.0	579076.7
-1.5	15.0	757804.1
-1.0	15.0	922437.5
-0.5	15.0	999617.5
0.0	15.0	1046887.4
0.5	15.0	960157.6
1.0	15.0	805974.3

1.5	15.0	571806.1
2.0	15.0	284353.0
2.5	15.0	52417.2
3.0	15.0	35745.5
3.5	15.0	33557.2
4.0	15.0	43838.7
4.5	15.0	52890.6
5.0	15.0	59418.3
5.5	15.0	57105.9
6.0	15.0	51241.2
6.5	15.0	43337.0
7.0	15.0	33069.0

21/3/2568 13:55:51 aligned for analyte Mn 257.610

X viewing position set to 0.0 mm having Peak intensity 1046887.4 for Radial viewing
=====



Calibration Report

Certificate Number : SPR24100208-5

Page : 2 of 3

Reference Standards

Equipment Name	Model	Serial No.	Certificate No.	Due. Date
Measuring Receiver	8902A	2950A02471	E3U2401129	05 Sep 2025
AUDIO Analyzer	8903B	3011A09975	EL02442/24	23 Jan 2025

Traceability

This certification is traceable to the International System of Unit maintained at :

NA - NA Caltechnologies Co., Ltd.

PCAL - Professional Calibration & Services Co.,Ltd



Result of Calibration

Certificate No. : SPR24100208-5

Page : 3 of 3

Function : Sound Level Calibrator

UUC Setting (\pm dB)	Standard Reading (dB)	Error (dB)	Uncertainty (\pm dB)
94	93.9	0.1	1.5
114	113.9	0.1	1.5

Note:

The result of calibration was found accurate as show on date and place of calibration only.
This Certificate is not certified for any commercial transaction.

Measurement Uncertainty

The reported uncertainty of measurement is the expanded uncertainty obtained by multiplying the standard uncertainty with the coverage factor $k = 2.00$, providing a level of confidence approximately 95%.

- End of Certificate -



Thai Environmental Technic Limited

บริษัท เทคโนโลยีสิ่งแวดล้อมไทย จำกัด

Sound Level Meter Calibration Report

Equipment Type : Sound Level Meter
 Calibrator : SCARLET ST-120
 Standard : IEC 60942:2017 CLASS1
 Accuracy : 94.0 ±0.3 dB and 114.0±0.5 dB
 Frequency : at 1,000 Hz ±1%
 Calibrator Serial NO. : ST120C0263E

Calibration Date : 1-Apr-2025
 Barometric pressure (mmHg) : 759.0 mmHg
 Temperature (23±3)°C : 25.00 °C
 Relative Humidity(50±15 %) : 50.0 % RH
 Due Date of Calibrate : 1-May-2025

Item	Instrument Calibrated			Reference Acoustic dB	Before Adjust				After Adjust ± dB	Deviation ± dB	Result Calibrate
	Brand	Model	Serial NO.		ครั้งที่ 1	ครั้งที่ 2	ครั้งที่ 3	เฉลี่ย			
21	ACO	6226	070049	94.0	93.8	93.8	93.8	93.8	94.0	0.2	PASS
				114.0	113.8	113.8	113.8	113.8			
23	RION	NL-21	00487676	94.0	94.1	94.1	94.1	94.1	94.0	0.1	PASS
				114.0	114.1	114.1	114.1	114.1			
25	ACO	6226	100098	94.0	94.1	94.1	94.1	94.1	94.0	0.1	PASS
				114.0	114.0	114.0	114.0	114.0			
26	ACO	6226	100099	94.0	94.2	94.2	94.2	94.2	94.0	0.2	PASS
				114.0	114.1	114.1	114.1	114.1			
28	ACO	6226	100101	94.0	94.0	94.0	94.0	94.0	94.0	0.0	PASS
				114.0	114.0	114.0	114.0	114.0			
29	ACO	6226	100102	94.0	93.9	93.9	93.9	93.9	94.0	0.1	PASS
				114.0	113.8	113.8	113.8	113.8			
30	ACO	6226	100106	94.0	94.1	94.1	94.1	94.1	94.0	0.1	PASS
				114.0	114.1	114.1	114.1	114.1			
31	ACO	6226	110098	94.0	94.0	94.0	94.0	94.0	94.0	0.0	PASS
				114.0	114.0	114.0	114.0	114.0			
32	ACO	6226	110105	94.0	94.1	94.1	94.1	94.1	94.0	0.1	PASS
				114.0	114.1	114.1	114.1	114.1			
34	ACO	6226	110099	94.0	93.9	93.9	93.9	93.9	94.0	0.1	PASS
				114.0	113.9	113.9	113.9	113.9			

Calibration By :

Approve by :



Sound Level Meter Calibration Report

Equipment Type : Sound Level Meter
Calibrator : SCARLET ST-120
Standard : IEC 60942:2017 CLASS1
Accuracy : 94.0 ±0.3 dB and 114.0±0.5 dB
Frequency : at 1,000 Hz ±1%
Calibrator Serial NO. : ST120C0263E

Calibration Date : 1-Apr-2025
Barometric pressure (mmHg) : 759.0 mmHg
Temperature (23±3)°C : 25.00 °C
Relative Humidity(50±15 %) : 50.0 % RH
Dued Date of Calibrate : 1-May-2025

Item	Instrument Calibrated			Reference Acoustic dB	Before Adjust				After Adjust ± dB	Deviation ± dB	Result Calibrate
	Brand	Model	Serial NO.		ครั้งที่ 1	ครั้งที่ 2	ครั้งที่ 3	เฉลี่ย			
35	ACO	6226	110097	94.0	93.9	93.9	93.9	93.9	94.0	0.1	PASS
				114.0	114.0	114.0	114.0	114.0			
36	ACO	6226	110102	94.0	94.2	94.2	94.2	94.2	94.0	0.2	PASS
				114.0	114.1	114.1	114.1	114.1			
37	ACO	6226	110101	94.0	94.3	94.3	94.3	94.3	94.0	0.3	PASS
				114.0	114.2	114.2	114.2	114.2			
38	ACO	6226	110106	94.0	93.9	93.9	93.9	93.9	94.0	0.1	PASS
				114.0	113.9	113.9	113.9	113.9			
39	ACO	6226	110104	94.0	94.2	94.2	94.2	94.2	94.0	0.2	PASS
				114.0	114.1	114.1	114.1	114.1			
40	ACO	6226	110100	94.0	94.1	94.1	94.1	94.1	94.0	0.1	PASS
				114.0	114.1	114.1	114.1	114.1			
41	ACO	6226	130127	94.0	94.1	94.1	94.1	94.1	94.0	0.1	PASS
				114.0	114.0	114.0	114.0	114.0			
42	ACO	6226	130128	94.0	94.1	94.1	94.1	94.1	94.0	0.1	PASS
				114.0	114.2	114.2	114.2	114.2			
44	ACO	6226	130130	94.0	93.9	93.9	93.9	93.9	94.0	0.1	PASS
				114.0	113.8	113.8	113.8	113.8			
45	ACO	6226	130131	94.0	94.2	94.2	94.2	94.2	94.0	0.2	PASS
				114.0	114.0	114.0	114.0	114.0			

Calibration By :

Approve by :



Sound Level Meter Calibration Report

Equipment Type : Sound Level Meter
Calibrator : SCARLET ST-120
Standard : IEC 60942:2017 CLASS1
Accuracy : 94.0 ±0.3 dB and 114.0±0.5 dB
Frequency : at 1,000 Hz ±1%
Calibrator Serial NO. : ST120C0263E

Calibration Date : 1-Apr-2025
Barometric pressure (mmHg) : 759.0 mmHg
Temperature (23±3)°C : 25.00 °C
Relative Humidity(50±15 %) : 50.0 % RH
Dued Date of Calibrate : 1-May-2025

Item	Instrument Calibrated			Reference Acoustic dB	Before Adjust				After Adjust ± dB	Deviation ± dB	Result Calibrate
	Brand	Model	Serial NO.		ครั้งที่ 1	ครั้งที่ 2	ครั้งที่ 3	เฉลี่ย			
46	ACO	6236	112029	94.0	94.1	94.1	94.1	94.1	94.0	0.1	PASS
				114.0	114.0	114.0	114.0	114.0			
48	ACO	6236	152074	94.0	94.1	94.1	94.1	94.1	94.0	0.1	PASS
				114.0	114.0	114.0	114.0	114.0			
49	ACO	6236	152075	94.0	93.9	93.9	93.9	93.9	94.0	0.1	PASS
				114.0	114.0	114.0	114.0	114.0			
50	ACO	6236	152076	94.0	93.9	93.9	93.9	93.9	94.0	0.1	PASS
				114.0	113.9	113.9	113.9	113.9			
51	ACO	6236	152077	94.0	93.9	93.9	93.9	93.9	94.0	0.1	PASS
				114.0	113.9	113.9	113.9	113.9			
52	ACO	6226	150142	94.0	94.2	94.2	94.2	94.2	94.0	0.2	PASS
				114.0	114.1	114.1	114.1	114.1			
53	ACO	6226	160095	94.0	94.1	94.1	94.1	94.1	94.0	0.1	PASS
				114.0	114.1	114.1	114.1	114.1			
54	ACO	6226	160096	94.0	93.9	93.9	93.9	93.9	94.0	0.1	PASS
				114.0	113.9	113.9	113.9	113.9			
55	ACO	6226	160097	94.0	94.3	94.3	94.3	94.3	94.0	0.3	PASS
				114.0	114.2	114.2	114.2	114.2			
56	ACO	6226	160098	94.0	94.1	94.1	94.1	94.1	94.0	0.1	PASS
				114.0	114.1	114.1	114.1	114.1			

Calibration By : 

Approve by : 



Sound Level Meter Calibration Report

Equipment Type : Sound Level Meter
Calibrator : SCARLET ST-120
Standard : IEC 60942:2017 CLASS1
Accuracy : 94.0 ±0.3 dB and 114.0±0.5 dB
Frequency : at 1,000 Hz ±1%
Calibrator Serial NO. : ST120C0263E

Calibration Date : 1-Apr-2025
Barometric pressure (mmHg) : 759.0 mmHg
Temperature (23±3)°C : 25.00 °C
Relative Humidity(50±15 %) : 50.0 % RH
Dued Date of Calibrate : 1-May-2025

Item	Instrument Calibrated			Reference Acoustic dB	Before Adjust				After Adjust ± dB	Deviation ± dB	Result Calibrate
	Brand	Model	Serial NO.		ครั้งที่ 1	ครั้งที่ 2	ครั้งที่ 3	เฉลี่ย			
57	ACO	6226	160099	94.0	94.0	94.0	94.0	94.0	94.0	0.0	PASS
				114.0	114.0	114.0	114.0	114.0			
58	ACO	6226	160143	94.0	94.1	94.1	94.1	94.1	94.0	0.1	PASS
				114.0	114.0	114.0	114.0	114.0			
59	ACO	6226	160203	94.0	93.9	93.9	93.9	93.9	94.0	0.1	PASS
				114.0	113.8	113.8	113.8	113.8			
60	ACO	6226	160204	94.0	94.1	94.1	94.1	94.1	94.0	0.1	PASS
				114.0	114.1	114.1	114.1	114.1			
61	ACO	6226	160205	94.0	93.9	93.9	93.9	93.9	94.0	0.1	PASS
				114.0	113.9	113.9	113.9	113.9			
62	ACO	6226	160211	94.0	94.0	94.0	94.0	94.0	94.0	0.0	PASS
				114.0	114.0	114.0	114.0	114.0			
63	ACO	6226	160212	94.0	94.1	94.1	94.1	94.1	94.0	0.1	PASS
				114.0	114.0	114.0	114.0	114.0			
64	ACO	6226	160213	94.0	93.9	93.9	93.9	93.9	94.0	0.1	PASS
				114.0	113.9	113.9	113.9	113.9			
66	ACO	6226	160215	94.0	93.9	93.9	93.9	93.9	94.0	0.1	PASS
				114.0	113.8	113.8	113.8	113.8			
67	ACO	6226	160216	94.0	94.1	94.1	94.1	94.1	94.0	0.1	PASS
				114.0	114.1	114.1	114.1	114.1			

Calibration By :

Approve by :



Sound Level Meter Calibration Report

Equipment Type : Sound Level Meter
Calibrator : SCARLET ST-120
Standard : IEC 60942:2017 CLASS1
Accuracy : 94.0 ±0.3 dB and 114.0±0.5 dB
Frequency : at 1,000 Hz ±1%
Calibrator Serial NO. : ST120C0263E

Calibration Date : 1-Apr-2025
Barometric pressure (mmHg) : 759.0 mmHg
Temperature (23±3)°C : 25.00 °C
Relative Humidity(50±15 %) : 50.0 % RH
Dued Date of Calibrate : 1-May-2025

Item	Instrument Calibrated			Reference Acoustic dB	Before Adjust				After Adjust ± dB	Deviation ± dB	Result Calibrate
	Brand	Model	Serial NO.		ครั้งที่ 1	ครั้งที่ 2	ครั้งที่ 3	เฉลี่ย			
68	ACO	6236	222036	94.0	94.0	94.0	94.0	94.0	94.0	0.0	PASS
				114.0	114.0	114.0	114.0	114.0			
69	ACO	6236	222037	94.0	94.0	94.0	94.0	94.0	94.0	0.0	PASS
				114.0	114.0	114.0	114.0	114.0			
70	ACO	6236	222038	94.0	94.0	94.0	94.0	94.0	94.0	0.0	PASS
				114.0	114.0	114.0	114.0	114.0			
71	ACO	6236	222039	94.0	94.1	94.1	94.1	94.1	94.0	0.1	PASS
				114.0	114.1	114.1	114.1	114.1			
72	ACO	6236	222040	94.0	94.0	94.0	94.0	94.0	94.0	0.0	PASS
				114.0	114.0	114.0	114.0	114.0			
74	ACO	6236	222245	94.0	94.0	94.0	94.0	94.0	94.0	0.0	PASS
				114.0	114.0	114.0	114.0	114.0			
75	ACO	6236	222246	94.0	94.1	94.1	94.1	94.1	94.0	0.1	PASS
				114.0	114.1	114.1	114.1	114.1			
76	ACO	6236	222247	94.0	94.1	94.1	94.1	94.1	94.0	0.1	PASS
				114.0	114.1	114.1	114.1	114.1			

Calibration By :

Approve by :



Thai Environmental Technic Limited

บริษัท เทคโนโลยีสิ่งแวดล้อมไทย จำกัด

Sound Level Meter Calibration Report

Equipment Type : Sound Level Meter
 Calibrator : SCARLET ST-120
 Standard : IEC 60942:2017 CLASS1
 Accuracy : 94.0 ±0.3 dB and 114.0±0.5 dB
 Frequency : at 1,000 Hz ±1%
 Calibrator Serial NO. : ST120C0263E

Calibration Date : 1-Apr-2025
 Barometric pressure (mmHg) : 759.0 mmHg
 Temperature (23±3)°C : 25.00 °C
 Relative Humidity(50±15 %) : 50.0 % RH
 Dued Date of Calibrate : 1-May-2025

Item	Instrument Calibrated			Reference Acoustic dB	Before Adjust				After Adjust ± dB	Deviation ± dB	Result Calibrate
	Brand	Model	Serial NO.		ครั้งที่ 1	ครั้งที่ 2	ครั้งที่ 3	เฉลี่ย			
78	SCARLET	ST-11D	820390	94.0	94.0	94.0	94.0	94.0	94.0	0.0	PASS
				114.0	114.0	114.0	114.0	114.0			
79	SCARLET	ST-11D	820391	94.0	94.0	94.0	94.0	94.0	94.0	0.0	PASS
				114.0	114.0	114.0	114.0	114.0			
80	SCARLET	ST-11D	820392	94.0	94.0	94.0	94.0	94.0	94.0	0.0	PASS
				114.0	114.0	114.0	114.0	114.0			
81	SCARLET	ST-11D	820393	94.0	94.0	94.0	94.0	94.0	94.0	0.0	PASS
				114.0	114.0	114.0	114.0	114.0			
82	SCARLET	ST-11D	820394	94.0	94.0	94.0	94.0	94.0	94.0	0.0	PASS
				114.0	114.0	114.0	114.0	114.0			
83	SCARLET	ST-11D	820877	94.0	94.1	94.1	94.1	94.1	94.0	0.1	PASS
				114.0	114.0	114.0	114.0	114.0			
84	SCARLET	ST-11D	820878	94.0	94.0	94.0	94.0	94.0	94.0	0.0	PASS
				114.0	114.0	114.0	114.0	114.0			
85	SCARLET	ST-11D	820879	94.0	94.1	94.1	94.1	94.1	94.0	0.1	PASS
				114.0	114.1	114.1	114.1	114.1			
86	SCARLET	ST-11D	821293	94.0	94.0	94.0	94.0	94.0	94.0	0.0	PASS
				114.0	114.0	114.0	114.0	114.0			
87	SCARLET	ST-11D	821294	94.0	94.1	94.1	94.1	94.1	94.0	0.1	PASS
				114.0	114.1	114.1	114.1	114.1			

Calibration By :

Approve by :



Sound Level Meter Calibration Report

Equipment Type : Sound Level Meter
Calibrator : SCARLET ST-120
Standard : IEC 60942:2017 CLASS1
Accuracy : 94.0 ± 0.3 dB and 114.0 ± 0.5 dB
Frequency : at 1,000 Hz $\pm 1\%$
Calibrator Serial NO. : ST120C0263E

Calibration Date : 1-Apr-2025
Barometric pressure (mmHg) : 759.0 mmHg
Temperature (23 \pm 3) $^{\circ}$ C : 25.00 $^{\circ}$ C
Relative Humidity(50 \pm 15 %) : 50.0 % RH
Dued Date of Calibrate : 1-May-2025

Item	Instrument Calibrated			Reference Acoustic dB	Before Adjust				After Adjust \pm dB	Deviation \pm dB	Result Calibrate
	Brand	Model	Serial NO.		ครั้งที่ 1	ครั้งที่ 2	ครั้งที่ 3	เฉลี่ย			
88	SCARLET	ST-11D	821295	94.0	94.0	94.0	94.0	94.0	94.0	0.0	PASS
				114.0	114.0	114.0	114.0	114.0			
89	SCARLET	ST-11D	821296	94.0	94.1	94.1	94.1	94.1	94.0	0.1	PASS
				114.0	114.1	114.1	114.1	114.1			
90	SCARLET	ST-11D	821298	94.0	94.0	94.0	94.0	94.0	94.0	0.0	PASS
				114.0	114.0	114.0	114.0	114.0			
91	SCARLET	ST-11D	821299	94.0	94.0	94.0	94.0	94.0	94.0	0.0	PASS
				114.0	114.0	114.0	114.0	114.0			

Calibration By :

Approve by :



Metrology and Calibration Department
Electrical Maintenance Division
Electricity Generating Authority of Thailand

81 Moo 11 Bangkruai - Sainoi Rd., Sainoi, Nonthaburi 11150 Tel. (662) 436-8789 Ext. 6155



Certificate of Calibration

Issued by : Vibration Laboratory

Certificate No. : 25V0037

Reference No. : CTECN01V009

Received Date : 18 March 2025

Calibrated Date : 21 March 2025

Page 1 of 3

Client : Thai Environmental Technic Limited

Address : 1/6 Soi Ramkhamhaeng 145 Saphan Sung, Saphan Sung 10240, Bangkok

Equipment : Vibration Meter

Manufacture /Brand : Instantel

Model : Micromate

Serial No./ ID No. : UM15905

(Mr. Bamrung Saengthien)

Authorized Signatory

Issue Date 26 March 2025

This certificate is issued in accordance with the conditions of accreditation granted by The National Accreditation Council of Thailand which has assessed the measurement capability of the laboratory and its traceability to recognised national standards and to the units of measurement realised at the corresponding national standards laboratory. This certificate may not be reproduced other than in full, except with the prior written approval of the head of Calibration services and environmental analysis department. This reported measurement result relates only the measurand and applies only at the time of measurement.



Metrology and Calibration Department
Electrical Maintenance Division
Electricity Generating Authority of Thailand

Continued of Calibration Report

Certificate No. 25V0037

Page 2 of 3

Reference Standard Used

Description	Manufacture/Model	Serial No.	Traceable No.	Due Date
Accelerometer Type 8305	Bruel & Kjaer	1262817	AV-0014-23	28 March 2025
Conditioning Amplifier Type 2635	Bruel & Kjaer	2371579	AV-0013-23	27 March 2025
Digital Multimeter /8846A	FLUKE	4330020	24E513	22 September 2025

Traceability

This certificate provides traceability of measurement to the International System of Units (SI) through

- National Institute of Metrology (Thailand) (NIMT)
- Metrology and Calibration Department (EGAT)

Environmental Conditions

The calibration was performed in an environment of $(23 \pm 2)^{\circ}\text{C}$ and $(50 \pm 10)\% \text{RH}$

Measurement Method

The unit under calibration was calibrated by comparison with standard accelerometer. The calibration method is based on ISO 16063-21 : 2003(E) by comparison with reference accelerometer standard .

Uncertainty of Measurement

The measurement uncertainty are labeled on the following pages completed the expanded uncertainty that calculated in accordance with the method to describe in M3003, using coverage factor $k=2$, The value of the measured lies within the assigned ranges the measured lies within the assigned ranges of values to a coverage probability of approximately 95%.

Tabulation of Results

The measurement results, labeled in the following pages give the calibration results and associated measurement uncertainties.



Metrology and Calibration Department
Electrical Maintenance Division
Electricity Generating Authority of Thailand

Continued of Calibration Report

Certificate No. 25V0037

Page 3 of 3

Measurement Results

DESCRIPTION	STD Applied Value	UUC Reading	Uncertainty	Direction
Frequency (Hz)	(mm/s _p)	(mm/s _p)	(± mm/s _p)	
40	5.00	5.15	0.073	Vertical (V)
	10.00	10.25	0.15	
	20.00	20.34	0.29	
	30.00	30.43	0.43	
40	5.00	5.18	0.073	Transverse (T)
	10.00	10.33	0.15	
	20.00	20.52	0.29	
	30.00	30.67	0.43	
40	5.00	5.20	0.073	Longitudinal (L)
	10.00	10.39	0.15	
	20.00	20.66	0.29	
	30.00	30.87	0.44	

Note

Transducer Part : 721A3301

Serial No. : UM15905

End Certificate of Calibration



Metrology and Calibration Department
Electrical Maintenance Division
Electricity Generating Authority of Thailand

81 Moo 11 Bangkruai - Sainoi Rd., Sainoi, Nonthaburi 11150 Tel. (662) 436-8789 Ext. 6155



Certificate of Calibration

Issued by : Vibration Laboratory

Certificate No. : 25V0036

Reference No. : CTECN01V008

Received Date : 18 March 2025

Calibrated Date : 20 March 2025

Page 1 of 3

Client : Thai Environmental Technic Limited


Address : 1/6 Soi Ramkhamhaeng 145 Saphan Sung, Saphan Sung 10240, Bangkok

Equipment : Vibration Meter

Manufacture /Brand : Instantel

Model : Micromate

Serial No./ ID No. : UM16046



(Mr. Bamrung Saengthien)

Authorized Signatory

Issue Date 26, March, 2025

This certificate is issued in accordance with the conditions of accreditation granted by The National Accreditation Council of Thailand which has assessed the measurement capability of the laboratory and its traceability to recognised national standards and to the units of measurement realised at the corresponding national standards laboratory. This certificate may not be reproduced other than in full, except with the prior written approval of the head of Calibration services and environmental analysis department. This reported measurement result relates only the measurand and applies only at the time of measurement.

FM-02/QP-MCC-09 Rev.5

e-mail : MCC@egat.co.th



Metrology and Calibration Department
Electrical Maintenance Division
Electricity Generating Authority of Thailand

Continued of Calibration Report

Certificate No. 25V0036

Page 2 of 3

Reference Standard Used

Description	Manufacture/Model	Serial No.	Traceable No.	Due Date
Accelerometer Type 8305	Bruel & Kjaer	1262817	AV-0014-23	28 March 2025
Conditioning Amplifier Type 2635	Bruel & Kjaer	2371579	AV-0013-23	27 March 2025
Digital Multimeter /8846A	FLUKE	4330020	24E513	22 September 2025

Traceability

This certificate provides traceability of measurement to the International System of Units (SI) through

- National Institute of Metrology (Thailand) (NIMT)
- Metrology and Calibration Department (EGAT)

Environmental Conditions

The calibration was performed in an environment of $(23 \pm 2)^{\circ}\text{C}$ and $(50 \pm 10)\% \text{RH}$

Measurement Method

The unit under calibration was calibrated by comparison with standard accelerometer. The calibration method is based on ISO 16063-21 : 2003(E) by comparison with reference accelerometer standard .

Uncertainty of Measurement

The measurement uncertainty are labeled on the following pages completed the expanded uncertainty that calculated in accordance with the method to describe in M3003, using coverage factor $k=2$, The value of the measured lies within the assigned ranges the measured lies within the assigned ranges of values to a coverage probability of approximately 95%.

Tabulation of Results

The measurement results, labeled in the following pages give the calibration results and associated measurement uncertainties.



Metrology and Calibration Department
Electrical Maintenance Division
Electricity Generating Authority of Thailand

Continued of Calibration Report

Certificate No. 25V0036

Page 3 of 3

Measurement Results

DESCRIPTION	STD Applied Value	UUC Reading	Uncertainty	Direction
Frequency (Hz)	(mm/s _p)	(mm/s _p)	(± mm/s _p)	
40	5.00	5.17	0.073	Vertical (V)
	10.00	10.40	0.15	
	20.00	20.73	0.30	
	30.00	30.98	0.44	
40	5.00	5.12	0.072	Transverse (T)
	10.00	10.31	0.15	
	20.00	20.52	0.29	
	30.00	30.70	0.43	
40	5.00	5.10	0.072	Longitudinal (L)
	10.00	10.27	0.15	
	20.00	20.44	0.29	
	30.00	30.58	0.43	

Note

Transducer Part : 721A3301

Serial No. : UM16046

End Certificate of Calibration



**Metrology and Calibration Department
Electrical Maintenance Division
Electricity Generating Authority of Thailand**

81 Moo 11 Bangkruai - Sainoi Rd., Sainoi, Nonthaburi 11150 Tel. (662) 436-8789 Ext. 6155



Certificate of Calibration

Issued by : Vibration Laboratory

Certificate No. : 25V0035

Reference No. : CTECN01V007

Received Date : 18 March 2025

Calibrated Date : 19 March 2025

Page 1 of 3

Client : Thai Environmental Technic Limited

Address : 1/6 Soi Ramkhamhaeng 145 Saphan Sung, Saphan Sung 10240, Bangkok

Equipment : Vibration Meter

Manufacture /Brand : Instantel

Model : Micromate

Serial No./ ID No. : UM16047

(Mr. Bamrung Saengthien)

Authorized Signatory

Issue Date 26 March 2025

This certificate is issued in accordance with the conditions of accreditation granted by The National Accreditation Council of Thailand which has assessed the measurement capability of the laboratory and its traceability to recognised national standards and to the units of measurement realised at the corresponding national standards laboratory. This certificate may not be reproduced other than in full, except with the prior written approval of the head of Calibration services and environmental analysis department. This reported measurement result relates only the measurand and applies only at the time of measurement.



Metrology and Calibration Department
Electrical Maintenance Division
Electricity Generating Authority of Thailand

Continued of Calibration Report

Certificate No. 25V0035

Page 2 of 3

Reference Standard Used

Description	Manufacture/Model	Serial No.	Traceable No.	Due Date
Accelerometer Type 8305	Brue! & Kjaer	1262817	AV-0014-23	28 March 2025
Conditioning Amplifier Type 2635	Brue! & Kjaer	2371579	AV-0013-23	27 March 2025
Digital Multimeter /8846A	FLUKE	4330020	24E513	22 September 2025

Traceability

This certificate provides traceability of measurement to the International System of Units (SI) through

- National Institute of Metrology (Thailand) (NIMT)
- Metrology and Calibration Department (EGAT)

Environmental Conditions

The calibration was performed in an environment of $(23\pm 2)^{\circ}\text{C}$ and $(50\pm 10)\%\text{RH}$

Measurement Method

The unit under calibration was calibrated by comparison with standard accelerometer. The calibration method is based on ISO 16063-21 : 2003(E) by comparison with reference accelerometer standard .

Uncertainty of Measurement

The measurement uncertainty are labeled on the following pages completed the expanded uncertainty that calculated in accordance with the method to describe in M3003, using coverage factor $k=2$, The value of the measured lies within the assigned ranges the measured lies within the assigned ranges of values to a coverage probability of approximately 95%.

Tabulation of Results

The measurement results, labeled in the following pages give the calibration results and associated measurement uncertainties.



Metrology and Calibration Department
Electrical Maintenance Division
Electricity Generating Authority of Thailand

Continued of Calibration Report

Certificate No. 25V0035

Page 3 of 3

Measurement Results

DESCRIPTION Frequency (Hz)	STD Applied Value (mm/s _p)	UUC Reading (mm/s _p)	Uncertainty (± mm/s _p)	Direction
40	5.00	5.12	0.072	Vertical (V)
	10.00	10.24	0.15	
	20.00	20.29	0.29	
	30.00	30.36	0.43	
40	5.00	5.13	0.072	Transverse (T)
	10.00	10.27	0.15	
	20.00	20.40	0.29	
	30.00	30.52	0.43	
40	5.00	5.08	0.072	Longitudinal (L)
	10.00	10.19	0.15	
	20.00	20.28	0.29	
	30.00	30.36	0.43	

Note

Transducer Part : 721A3301

Serial No. : UM16047

End Certificate of Calibration



Metrology and Calibration Department
Electrical Maintenance Division
Electricity Generating Authority of Thailand

81 Moo 11 Bangkruai - Sainoi Rd., Sainoi, Nonthaburi 11150 Tel. (662) 436-8789 Ext. 6155



Certificate of Calibration

Issued by : Vibration Laboratory

Certificate No. : 25V0038

Reference No. : CTECN01V0010

Received Date : 18 March 2025

Calibrated Date : 24 March 2025

Page 1 of 3

Client : Thai Environmental Technic Limited

Address : 1/6 Soi Ramkhamhaeng 145 Saphan Sung, Saphan Sung 10240, Bangkok

Equipment : Vibration Meter

Manufacture /Brand : Instantel

Model : Micromate

Serial No./ ID No. : UM16258

(Mr. Bamrung Saengthien)

Authorized Signatory

Issue Date 26 / March 2025

This certificate is issued in accordance with the conditions of accreditation granted by The National Accreditation Council of Thailand which has assessed the measurement capability of the laboratory and its traceability to recognised national standards and to the units of measurement realised at the corresponding national standards laboratory. This certificate may not be reproduced other than in full, except with the prior written approval of the head of Calibration services and environmental analysis department. This reported measurement result relates only the measurand and applies only at the time of measurement.

FM-02/QP-MCC-09 Rev.5

e-mail : MCC@egat.co.th



Metrology and Calibration Department
Electrical Maintenance Division
Electricity Generating Authority of Thailand

Continued of Calibration Report

Certificate No. 25V0038

Page 2 of 3

Reference Standard Used

Description	Manufacture/Model	Serial No.	Traceable No.	Due Date
Accelerometer Type 8305	Bruel & Kjaer	1262817	AV-0014-23	28 March 2025
Conditioning Amplifier Type 2635	Bruel & Kjaer	2371579	AV-0013-23	27 March 2025
Digital Multimeter /8846A	FLUKE	4330020	24E513	22 September 2025

Traceability

This certificate provides traceability of measurement to the International System of Units (SI) through

- National Institute of Metrology (Thailand) (NIMT)
- Metrology and Calibration Department (EGAT)

Environmental Conditions

The calibration was performed in an environment of $(23 \pm 2)^{\circ}\text{C}$ and $(50 \pm 10)\% \text{RH}$

Measurement Method

The unit under calibration was calibrated by comparison with standard accelerometer. The calibration method is based on ISO 16063-21 : 2003(E) by comparison with reference accelerometer standard .

Uncertainty of Measurement

The measurement uncertainty are labeled on the following pages completed the expanded uncertainty that calculated in accordance with the method to describe in M3003, using coverage factor $k=2$, The value of the measured lies within the assigned ranges the measured lies within the assigned ranges of values to a coverage probability of approximately 95%.

Tabulation of Results

The measurement results, labeled in the following pages give the calibration results and associated measurement uncertainties.



Metrology and Calibration Department
Electrical Maintenance Division
Electricity Generating Authority of Thailand

Continued of Calibration Report

Certificate No. 25V0038

Page 3 of 3

Measurement Results

DESCRIPTION Frequency (Hz)	STD Applied Value (mm/s _p)	UUC Reading (mm/s _p)	Uncertainty (± mm/s _p)	Direction
40	5.00	5.05	0.071	Vertical (V)
	10.00	10.16	0.15	
	20.00	20.16	0.29	
	30.00	30.20	0.43	
40	5.00	5.12	0.072	Transverse (T)
	10.00	10.25	0.15	
	20.00	20.38	0.29	
	30.00	30.56	0.43	
40	5.00	5.12	0.072	Longitudinal (L)
	10.00	10.24	0.15	
	20.00	20.42	0.29	
	30.00	30.59	0.43	

Note

Transducer Part : 721A3301

Serial No. : UM16258

End Certificate of Calibration

ภาคผนวก ฉ

หนังสือขึ้นทะเบียนห้องปฏิบัติการวิเคราะห์เอกชน
เลขทะเบียน ว-236





ที่ อภ ๐๓๐๓(๑)/ ๙ ๙ ๗ ๖

กรมโรงงานอุตสาหกรรม
ถนนพระรามที่ ๖ แขวงทุ่งพญาไท
เขตราชเทวี กรุงเทพฯ ๑๐๔๐๐
๒๒ มิถุนายน ๒๕๖๖

เรื่อง ค่ออายุหนังสือขึ้นทะเบียนห้องปฏิบัติการวิเคราะห์เอกชน
เรียน กรรมการผู้จัดการ บริษัท เทคโนโลยีสิ่งแวดล้อมไทย จำกัด
อ้างถึง คำขอขึ้นทะเบียน/ค่ออายุ/เปลี่ยนแปลงบุคลากร และชนิดสารมลพิษของห้องปฏิบัติการวิเคราะห์เอกชน
ลงวันที่ ๓ มีนาคม ๒๕๖๖

สิ่งที่ส่งมาด้วย เอกสารแนบท้ายหนังสือรับค่ออายุขึ้นทะเบียนห้องปฏิบัติการวิเคราะห์เอกชน
บริษัท เทคโนโลยีสิ่งแวดล้อมไทย จำกัด จำนวน ๒๘ แผ่น
ตามหนังสือที่อ้างถึง บริษัท เทคโนโลยีสิ่งแวดล้อมไทย จำกัด ขอค่ออายุหนังสือรับขึ้นทะเบียน
ห้องปฏิบัติการวิเคราะห์เอกชน เลขทะเบียน ๖-๒๓๖-๙-๐๐๑๖ สถานที่ตั้งเลขที่ ๑/๖ ซอยรามคำแหง ๑๔๕ แขวงสะพานสูง
เขตสะพานสูง กรุงเทพมหานคร ค่อกรมโรงงานอุตสาหกรรม นั้น

กรมโรงงานอุตสาหกรรมพิจารณาแล้ว ให้บริษัท เทคโนโลยีสิ่งแวดล้อมไทย จำกัด ค่ออายุหนังสือรับขึ้น
ทะเบียนห้องปฏิบัติการวิเคราะห์เอกชน โดยมีองค์ประกอบดังนี้

- ก. ผู้ควบคุมดูแลห้องปฏิบัติการวิเคราะห์
- ๑) นายณัฐพงศ์ โคตะมา ทะเบียนเลขที่ ๖-๒๓๖-๙-๐๐๐๑
 - ๒) นางสาววริรัตน์ ประชุมแดง ทะเบียนเลขที่ ๖-๒๓๖-๙-๐๐๐๒
 - ๓) นางพรทิพย์ เพชรชัย ทะเบียนเลขที่ ๖-๒๓๖-๙-๐๐๐๓
 - ๔) นายสมชาย ปิยะวารสกุล ทะเบียนเลขที่ ๖-๒๓๖-๙-๐๐๐๔
 - ๕) นายประมวล มุสสาร ทะเบียนเลขที่ ๖-๒๓๖-๙-๐๐๐๕
 - ๖) นายรัฐพล สุขดี ทะเบียนเลขที่ ๖-๒๓๖-๙-๐๐๐๖

- ข. เจ้าหน้าที่ประจำห้องปฏิบัติการวิเคราะห์
- ๑) นางสาวทอฝัน อัครชัยสุภิกรม ทะเบียนเลขที่ ๖-๒๓๖-๙-๐๐๐๑
 - ๒) นางสาวณลลิกษณ์ คิมงคล ทะเบียนเลขที่ ๖-๒๓๖-๙-๐๐๐๒
 - ๓) นางสาวณกรณกร เริ่มประชาธิปไตย ทะเบียนเลขที่ ๖-๒๓๖-๙-๐๐๐๓
 - ๔) นางสาวจิตติพรณ ศรีสุวรรณ ทะเบียนเลขที่ ๖-๒๓๖-๙-๐๐๐๔
 - ๕) นางสาวอนิศา กุณฑิ ทะเบียนเลขที่ ๖-๒๓๖-๙-๐๐๐๕
 - ๖) นางสาวมาลินี มณีรัตน์ ทะเบียนเลขที่ ๖-๒๓๖-๙-๐๐๐๖
 - ๗) นางสาวพัชรพรรณ สว่างพ ทะเบียนเลขที่ ๖-๒๓๖-๙-๐๐๐๗
 - ๘) นายสุริยพงษ์ พงษ์ทะ ทะเบียนเลขที่ ๖-๒๓๖-๙-๐๐๐๘
 - ๙) นางสาวศอรัก สีเหล็ก ทะเบียนเลขที่ ๖-๒๓๖-๙-๐๐๐๙
 - ๑๐) นางสาวศิริพร กาญ์ฑิต ทะเบียนเลขที่ ๖-๒๓๖-๙-๐๐๑๐
 - ๑๑) นายสุชาติ ศรีบุญ ทะเบียนเลขที่ ๖-๒๓๖-๙-๐๐๑๑
 - ๑๒) นายเกียรติศักดิ์ วันดี ทะเบียนเลขที่ ๖-๒๓๖-๙-๐๐๑๒

๑๓) นายจิรวัฒน์...

- ๒ -

- ๑๓) นายจิรวัฒน์ อินทะสัย ทะเบียนเลขที่ ๖-๒๓๖-๙-๐๐๑๓
- ๑๔) นางสาวนิตยา เขียววัฒนา ทะเบียนเลขที่ ๖-๒๓๖-๙-๐๐๑๔
- ๑๕) นางสาวณัฐณิชา สารแสง ทะเบียนเลขที่ ๖-๒๓๖-๙-๐๐๑๕
- ๑๖) นายกิตติศักดิ์ เมืองงาม ทะเบียนเลขที่ ๖-๒๓๖-๙-๐๐๑๖
- ๑๗) นายเทวพงศ์ เขียววัฒนา ทะเบียนเลขที่ ๖-๒๓๖-๙-๐๐๑๗
- ๑๘) นายเฉลิมวุฒิ พูลสงวน ทะเบียนเลขที่ ๖-๒๓๖-๙-๐๐๑๘
- ๑๙) นางสาวนุชศิริ อรพร ทะเบียนเลขที่ ๖-๒๓๖-๙-๐๐๑๙
- ๒๐) นางสาววรรณศิริ สุริยวงศ์ ทะเบียนเลขที่ ๖-๒๓๖-๙-๐๐๒๐
- ๒๑) นายวิฑูร วลัยรัตน์ ทะเบียนเลขที่ ๖-๒๓๖-๙-๐๐๒๑
- ๒๒) นางสาวกมลดา จอกสูงเนิน ทะเบียนเลขที่ ๖-๒๓๖-๙-๐๐๒๒
- ๒๓) นางสาวสุภาวณิชา อยู่รัมย์ ทะเบียนเลขที่ ๖-๒๓๖-๙-๐๐๒๓
- ๒๔) นางสาวลลิตา ตรีโยธมร ทะเบียนเลขที่ ๖-๒๓๖-๙-๐๐๒๔
- ๒๕) นายเจจ แซ่หว้า ทะเบียนเลขที่ ๖-๒๓๖-๙-๐๐๒๕
- ๒๖) นายอรรถพล วงศ์สวัสดิ์ ทะเบียนเลขที่ ๖-๒๓๖-๙-๐๐๒๖
- ๒๗) นายประยัต จินดา ทะเบียนเลขที่ ๖-๒๓๖-๙-๐๐๒๗
- ๒๘) นายเบญจพล กรังคะดา ทะเบียนเลขที่ ๖-๒๓๖-๙-๐๐๒๘
- ๒๙) นายวิมล บุคสา ทะเบียนเลขที่ ๖-๒๓๖-๙-๐๐๒๙
- ๓๐) นายพิเชฐ อนุติรัมย์ ทะเบียนเลขที่ ๖-๒๓๖-๙-๐๐๓๐
- ๓๑) นายณัฐณิชา ศรีรัตนชัยวาลย์ ทะเบียนเลขที่ ๖-๒๓๖-๙-๐๐๓๑

ค. ขอขยาสารมลพิษที่ได้รับขึ้นทะเบียนให้ทราบให้นำไปเสีย นำดิน อากาศเสีย สิ่งปฏิกูลหรือ
วัสดุที่ไม่ใช้แล้ว และดิน ตามสิ่งที่ส่งมาด้วย

หนังสือฉบับนี้จะหมดอายุในวันที่ ๑๓ มีนาคม ๒๕๖๙ หากประสงค์จะค่ออายุหนังสือ
รับขึ้นทะเบียนห้องปฏิบัติการวิเคราะห์เอกชน ให้ยื่นคำขอค่ออายุพร้อมเอกสารประกอบคำขอค่อ
กรมโรงงานอุตสาหกรรม ภายใน ๓๐ วัน ก่อนวันสิ้นอายุของหนังสือขึ้นทะเบียนห้องปฏิบัติการวิเคราะห์เอกชน
ดังนี้ สามารถยื่นคำขอผ่านระบบอิเล็กทรอนิกส์ได้ที่เว็บไซต์กรมโรงงานอุตสาหกรรม

จึงเรียนมาเพื่อทราบ

ขอแสดงความนับถือ

๙/๖ ๑๖/๖

นายประสม คำรพจน์
ผู้อำนวยการวิจัยและสิ่งแวดล้อมพิษโรงงาน
ผู้บริหารกรมโรงงานอุตสาหกรรม

กองวิจัยและเตือนภัยมลพิษโรงงาน

กลุ่มมาตรฐานวิธีการวิเคราะห์ทดสอบมลพิษและทะเบียนห้องปฏิบัติการ

โทร. ๐ ๒๔๓๐ ๒๓๑๒ ต่อ ๒๓๐๓-๕

โทรสาร ๐ ๒๔๓๐ ๒๓๑๒ ต่อ ๒๓๙๔

ไปรษณีย์อิเล็กทรอนิกส์ saraban@dlw.mail.go.th



“อุตสาหกรรมก้าวไกล ประเทศไทยก้าวหน้า ร่วมกันพัฒนา อุตสาหกรรมสีเขียว”



เอกสารแนบท้ายหนังสือรับต่ออายุขึ้นทะเบียนห้องปฏิบัติการวิเคราะห์เอกชน

บริษัท เพคปิคส์แควตส์ไทย จำกัด

เลขทะเบียน ว-๒๓๖

ลงวันที่ ๒๒ มิถุนายน ๒๕๖๖

ขอขยายสารเคมีที่ได้รับขึ้นทะเบียนจากกรมโรงงานอุตสาหกรรม จำนวน ๓๓๗ รายการ

น้ำเสีย จำนวน 40 รายการ

ลำดับที่	สารเคมี	วิธีวิเคราะห์
1	Aldrin	Liquid-Liquid Extraction, Gas Chromatographic Method ^(a)
2	Arsenic	Digestion, Hydride Generation/Atomic Absorption Spectrometric Method ^(a)
3	Barium	1) Digestion, Direct Nitrous Oxide-Acetylene Flame Method ^(a) 2) Digestion, Electrothermal Atomic Absorption Spectrometric Method ^(a) 3) Digestion, Inductively Coupled Plasma Method ^(a)
4	α-BHC	Liquid-Liquid Extraction, Gas Chromatographic Method ^(a)
5	γ-BHC	Liquid-Liquid Extraction, Gas Chromatographic Method ^(a)
6	Biochemical Oxygen Demand	5-Day BOD Test, Azide Modification Method ^(a)
7	Cadmium	1) Digestion, Direct Air-Acetylene Flame Method ^(a) 2) Digestion, Electrothermal Atomic Absorption Spectrometric Method ^(a) 3) Digestion, Inductively Coupled Plasma Method ^(a)
8	Chemical Oxygen Demand	Closed Reflux, Titrimetric Method ^(a)
9	Chlordane	Liquid-Liquid Extraction, Gas Chromatographic Method ^(a)
10	Chromium	1) Digestion, Direct Air-Acetylene Flame Method ^(a) 2) Digestion, Electrothermal Atomic Absorption Spectrometric Method ^(a) 3) Digestion, Inductively Coupled Plasma Method ^(a)
11	Color	ADMI Weighted-Ordinate Spectrophotometric Method ^(a)
12	Copper	1) Digestion, Direct Air-Acetylene Flame Method ^(a) 2) Digestion, Electrothermal Atomic Absorption Spectrometric Method ^(a) 3) Digestion, Inductively Coupled Plasma Method ^(a)
13	Cyanide	Distillation, Colorimetric Method ^(a)
14	4,4'-DDE	Liquid-Liquid Extraction, Gas Chromatographic Method ^(a)
15	4,4'-DDT	Liquid-Liquid Extraction, Gas Chromatographic Method ^(a)
16	Dieldrin	Liquid-Liquid Extraction, Gas Chromatographic Method ^(a)

17 Endosulfan I...

- ๒ -

ลำดับที่	สารเคมี	วิธีวิเคราะห์
17	Endosulfan I	Liquid-Liquid Extraction, Gas Chromatographic Method ^(a)
18	Endosulfan II	Liquid-Liquid Extraction, Gas Chromatographic Method ^(a)
19	Endosulfan Sulfate	Liquid-Liquid Extraction, Gas Chromatographic Method ^(a)
20	Endrin	Liquid-Liquid Extraction, Gas Chromatographic Method ^(a)
21	Formaldehyde	Distillation, Colorimetric Method ^(a)
22	Free Chlorine	DPD Ferrous Titrimetric Method ^(a)
23	Heptachlor	Liquid-Liquid Extraction, Gas Chromatographic Method ^(a)
24	Heptachlor Epoxide	Liquid-Liquid Extraction, Gas Chromatographic Method ^(a)
25	Hexavalent Chromium	Colorimetric Method ^(a)
26	Lead	1) Digestion, Direct Air-Acetylene Flame Method ^(a) 2) Digestion, Electrothermal Atomic Absorption Spectrometric Method ^(a) 3) Digestion, Inductively Coupled Plasma Method ^(a)
27	Manganese	1) Digestion, Direct Air-Acetylene Flame Method ^(a) 2) Digestion, Electrothermal Atomic Absorption Spectrometric Method ^(a) 3) Digestion, Inductively Coupled Plasma Method ^(a)
28	Mercury	Digestion, Cold-Vapor Atomic Absorption Spectrometric Method ^(a)
29	Nickel	1) Digestion, Direct Air-Acetylene Flame Method ^(a) 2) Digestion, Electrothermal Atomic Absorption Spectrometric Method ^(a) 3) Digestion, Inductively Coupled Plasma Method ^(a)
30	Oil & Grease	1) Liquid-Liquid, Partition-Gravimetric Method ^(a) 2) Soxhlet Extraction Method ^(a)
31	pH	Electrometric Method ^(a)
32	Phenols	Distillation, Direct Photometric Method ^(a)
33	Selenium	Digestion, Hydride Generation/Atomic Absorption Spectrometric Method ^(a)
34	Sulfide	1) Iodometric Method ^(a) 2) Methylene Blue Method ^(a)
35	Temperature	Laboratory and Field Methods ^(a)
36	Total Dissolved Solids	Dried at 180 °C ^(a)
37	Total Kjeldahl Nitrogen	Macro-Kjeldahl Method ^(a)
38	Total Suspended Solids	Dried at 103-105 °C ^(a)

39 Trivalent Chromium...

ลำดับที่	สารเคมี	วิธีวิเคราะห์
39	Trivalent Chromium	Digestion, Inductively Coupled Plasma Method; Colorimetric Method; Calculation ^(a)
40	Zinc	1) Digestion, Direct Air-Acetylene Flame Method ^(a) 2) Digestion, Electrothermal Atomic Absorption Spectrometric Method ^(a) 3) Digestion, Inductively Coupled Plasma Method ^(a)

หน้าได้ดิน จำนวน 122 รายการ

ลำดับที่	สารเคมี	วิธีวิเคราะห์
1	Acenaphthene	Liquid-Liquid Extraction, Gas Chromatographic/ Mass Spectrometric Method ^(a)
2	Acetone	Purge and Trap Gas Chromatographic/ Mass Spectrometric Method ^(a)
3	Aldrin	Liquid-Liquid Extraction, Gas Chromatographic Method ^(a)
4	Anthracene	Liquid-Liquid Extraction, Gas Chromatographic/ Mass Spectrometric Method ^(a)
5	Antimony	1) Digestion, Direct Air-Acetylene Flame Method ^(a) 2) Digestion, Electrothermal Atomic Absorption Spectrometric Method ^(a)
6	Arsenic	3) Digestion, Inductively Coupled Plasma Method ^(a) Digestion, Hydride Generation/Atomic Absorption Spectrometric Method ^(a)
7	Atrazine	Liquid-Liquid Extraction, Gas Chromatographic Method ^(a)
8	Barium	1) Digestion, Direct Nitrous Oxide-Acetylene Flame Method ^(a) 2) Digestion, Electrothermal Atomic Absorption Spectrometric Method ^(a)
9	Benz(a)anthracene	3) Digestion, Inductively Coupled Plasma Method ^(a) Liquid-Liquid Extraction, Gas Chromatographic/ Mass Spectrometric Method ^(a)
10	Benzene	Purge and Trap Gas Chromatographic/ Mass Spectrometric Method ^(a)
11	Benzob(fluoranthene	Mass Spectrometric Method ^(a) Liquid-Liquid Extraction, Gas Chromatographic/ Mass Spectrometric Method ^(a)
12	Benzo(k)fluoranthene	Liquid-Liquid Extraction, Gas Chromatographic/ Mass Spectrometric Method ^(a)

13 Benzoic acid...

ลำดับที่	สารเคมี	วิธีวิเคราะห์
13	Benzoic acid	Liquid-Liquid Extraction, Gas Chromatographic/ Mass Spectrometric Method ^(a)
14	Benzo(a)pyrene	Liquid-Liquid Extraction, Gas Chromatographic/ Mass Spectrometric Method ^(a)
15	Benzo(g,h,i)perylene	Liquid-Liquid Extraction, Gas Chromatographic/ Mass Spectrometric Method ^(a)
16	Beryllium	1) Digestion, Electrothermal Atomic Absorption Spectrometric Method ^(a) 2) Digestion, Inductively Coupled Plasma Method ^(a)
17	Bis(2-chloroethyl)ether	Liquid-Liquid Extraction, Gas Chromatographic/ Mass Spectrometric Method ^(a)
18	Bis(2-ethylhexyl)phthalate	Liquid-Liquid Extraction, Gas Chromatographic/ Mass Spectrometric Method ^(a)
19	Bromodichloromethane	Purge and Trap Gas Chromatographic/ Mass Spectrometric Method ^(a)
20	Bromoform	Purge and Trap Gas Chromatographic/ Mass Spectrometric Method ^(a)
21	Butanol	Purge and Trap Gas Chromatographic/ Mass Spectrometric Method ^(a)
22	Butyl benzyl phthalate	Mass Spectrometric Method ^(a) Liquid-Liquid Extraction, Gas Chromatographic/ Mass Spectrometric Method ^(a)
23	Cadmium	1) Digestion, Electrothermal Atomic Absorption Spectrometric Method ^(a) 2) Digestion, Inductively Coupled Plasma Method ^(a)
24	Carbazole	Liquid-Liquid Extraction, Gas Chromatographic Method ^(a)
25	Carbon disulfide	Purge and Trap Gas Chromatographic/ Mass Spectrometric Method ^(a)
26	Carbon tetrachloride	Purge and Trap Gas Chromatographic/ Mass Spectrometric Method ^(a)
27	Chlordane	Mass Spectrometric Method ^(a) Liquid-Liquid Extraction, Gas Chromatographic Method ^(a)
28	p-Chloroaniline	Liquid-Liquid Extraction, Gas Chromatographic Method ^(a)
29	Chlorobenzene	Purge and Trap Gas Chromatographic/ Mass Spectrometric Method ^(a)
30	Chlorodibromomethane	Purge and Trap Gas Chromatographic/ Mass Spectrometric Method ^(a)
31	Chloroform	Purge and Trap Gas Chromatographic/ Mass Spectrometric Method ^(a)

32 Chromium...

ลำดับที่	สารเคมี	วิธีวิเคราะห์
32	Chromium	1) Digestion, Direct Air-Acetylene Flame Method ^(a) 2) Digestion, Electrothermal Atomic Absorption Spectrometric Method ^(a) 3) Digestion, Inductively Coupled Plasma Method ^(a)
33	Chromium (III)	1) Digestion, Direct Air-Acetylene Flame Method; Colorimetric Method; Calculation ^(a) 2) Digestion, Electrothermal Atomic Absorption Spectrometric Method; Colorimetric Method; Calculation ^(a) 3) Digestion, Inductively Coupled Plasma Method; Colorimetric Method; Calculation ^(a)
34	Chromium (VI)	Colorimetric Method ^(a)
35	Chrysene	Liquid-Liquid Extraction, Gas Chromatographic/Mass Spectrometric Method ^(a)
36	Cyanide	Distillation, Colorimetric Method ^(a)
37	2,4-D	Liquid-Liquid Extraction, Gas Chromatographic Method ^(a)
38	DDD	Liquid-Liquid Extraction, Gas Chromatographic Method ^(a)
39	DDE	Liquid-Liquid Extraction, Gas Chromatographic Method ^(a)
40	DDT	Liquid-Liquid Extraction, Gas Chromatographic Method ^(a)
41	Dibenz(a,h)anthracene	Liquid-Liquid Extraction, Gas Chromatographic/Mass Spectrometric Method ^(a)
42	Di-n-butyl phthalate	Liquid-Liquid Extraction, Gas Chromatographic/Mass Spectrometric Method ^(a)
43	1,2-Dichlorobenzene	Purge and Trap Gas Chromatographic/Mass Spectrometric Method ^(a)
44	1,3-Dichlorobenzene	Purge and Trap Gas Chromatographic/Mass Spectrometric Method ^(a)
45	1,4-Dichlorobenzene	Purge and Trap Gas Chromatographic/Mass Spectrometric Method ^(a)
46	1,1-Dichloroethane	Purge and Trap Gas Chromatographic/Mass Spectrometric Method ^(a)
47	1,2-Dichloroethane	Purge and Trap Gas Chromatographic/Mass Spectrometric Method ^(a)
48	1,1-Dichloroethylene	Purge and Trap Gas Chromatographic/Mass Spectrometric Method ^(a)
49	cis-1,2-Dichloroethylene	Purge and Trap Gas Chromatographic/Mass Spectrometric Method ^(a)

ลำดับที่	สารเคมี	วิธีวิเคราะห์
50	trans-1,2-Dichloroethylene	Purge and Trap Gas Chromatographic/Mass Spectrometric Method ^(a)
51	1,2-Dichloropropane	Purge and Trap Gas Chromatographic/Mass Spectrometric Method ^(a)
52	1,3-Dichloropropane	Purge and Trap Gas Chromatographic/Mass Spectrometric Method ^(a)
53	1,3-Dichloropropene	Purge and Trap Gas Chromatographic/Mass Spectrometric Method ^(a)
54	Dieldrin	Liquid-Liquid Extraction, Gas Chromatographic Method ^(a)
55	Diethyl phthalate	Liquid-Liquid Extraction, Gas Chromatographic/Mass Spectrometric Method ^(a)
56	2,4-Dimethylphenol	Liquid-Liquid Extraction, Gas Chromatographic Method ^(a)
57	2,4-Dinitrophenol	Liquid-Liquid Extraction, Gas Chromatographic Method ^(a)
58	2,4-Dinitrotoluene	Liquid-Liquid Extraction, Gas Chromatographic Method ^(a)
59	2,6-Dinitrotoluene	Liquid-Liquid Extraction, Gas Chromatographic Method ^(a)
60	Di-n-Octyl phthalate	Liquid-Liquid Extraction, Gas Chromatographic/Mass Spectrometric Method ^(a)
61	Endosulfan	Liquid-Liquid Extraction, Gas Chromatographic Method ^(a)
62	Endrin	Liquid-Liquid Extraction, Gas Chromatographic Method ^(a)
63	Ethylbenzene	Purge and Trap Gas Chromatographic/Mass Spectrometric Method ^(a)
64	Fluoranthene	Liquid-Liquid Extraction, Gas Chromatographic/Mass Spectrometric Method ^(a)
65	Fluorene	Liquid-Liquid Extraction, Gas Chromatographic/Mass Spectrometric Method ^(a)
66	Heptachlor	Liquid-Liquid Extraction, Gas Chromatographic Method ^(a)
67	Heptachlor epoxide	Liquid-Liquid Extraction, Gas Chromatographic Method ^(a)
68	Hexachloro-1,3-butadiene	Purge and Trap Gas Chromatographic/Mass Spectrometric Method ^(a)
69	n-Hexane	Purge and Trap Gas Chromatographic/Mass Spectrometric Method ^(a)
70	α-HCH	Liquid-Liquid Extraction, Gas Chromatographic Method ^(a)
71	β-HCH	Liquid-Liquid Extraction, Gas Chromatographic Method ^(a)
72	γ-HCH	Liquid-Liquid Extraction, Gas Chromatographic Method ^(a)
73	Hexachlorocyclopentadiene	Liquid-Liquid Extraction, Gas Chromatographic/Mass Spectrometric Method ^(a)

ลำดับที่	สารเคมี	วิธีวิเคราะห์
74	Hexachloroethane	Liquid-Liquid Extraction, Gas Chromatographic/ Mass Spectrometric Method ^(a)
75	Indeno(1,2,3-cd)pyrene	Liquid-Liquid Extraction, Gas Chromatographic/ Mass Spectrometric Method ^(a)
76	Isophorone	Liquid-Liquid Extraction, Gas Chromatographic/ Mass Spectrometric Method ^(a)
77	Lead	1) Digestion, Electrothermal Atomic Absorption Spectrometric Method ^(a) 2) Digestion, Inductively Coupled Plasma Method ^(a)
78	Manganese	1) Digestion, Direct Air-Acetylene Flame Method ^(a) 2) Digestion, Electrothermal Atomic Absorption Spectrometric Method ^(a) 3) Digestion, Inductively Coupled Plasma Method ^(a)
79	Mercury	Digestion, Cold-Vapor Atomic Absorption Spectrometric Method ^(a)
80	Methanol	Purge and Trap Gas Chromatographic/ Mass Spectrometric Method ^(a)
81	Methoxychlor	Liquid-Liquid Extraction, Gas Chromatographic Method ^(a)
82	Methyl bromide	Purge and Trap Gas Chromatographic/ Mass Spectrometric Method ^(a)
83	Methylene chloride	Purge and Trap Gas Chromatographic/ Mass Spectrometric Method ^(a)
84	2-Methylphenol	Liquid-Liquid Extraction, Gas Chromatographic/ Mass Spectrometric Method ^(a)
85	2-Methylnaphthalene	Liquid-Liquid Extraction, Gas Chromatographic/ Mass Spectrometric Method ^(a)
86	Methyl tert-butyl ether	Purge and Trap Gas Chromatographic/ Mass Spectrometric Method ^(a)
87	Naphthalene	Purge and Trap Gas Chromatographic/ Mass Spectrometric Method ^(a)
88	Nickel	1) Digestion, Electrothermal Atomic Absorption Spectrometric Method ^(a) 2) Digestion, Inductively Coupled Plasma Method ^(a)
89	Nitrobenzene	Liquid-Liquid Extraction, Gas Chromatographic/ Mass Spectrometric Method ^(a)
90	N-Nitrosodiphenylamine	Liquid-Liquid Extraction, Gas Chromatographic/ Mass Spectrometric Method ^(a)

ลำดับที่	สารเคมี	วิธีวิเคราะห์
91	N-Nitrosodi-n-propylamine	Liquid-Liquid Extraction, Gas Chromatographic/ Mass Spectrometric Method ^(a)
92	Polychlorinated Biphenyls PCB-1016 PCB-1221 PCB-1232 PCB-1242 PCB-1248 PCB-1254 PCB-1260	Liquid-Liquid Extraction, Gas Chromatographic Method ^(a) Electrometric Method ^(a) Liquid-Liquid Extraction, Gas Chromatographic/ Mass Spectrometric Method ^(a) 1) Distillation, Direct Photometric Method ^(a) 2) Liquid-Liquid Extraction, Gas Chromatographic Method ^(a)
93	Pentachlorophenol	Liquid-Liquid Extraction, Gas Chromatographic Method ^(a)
94	pH	Electrometric Method ^(a)
95	Phenanthrene	Liquid-Liquid Extraction, Gas Chromatographic/ Mass Spectrometric Method ^(a)
96	Phenol	1) Distillation, Direct Photometric Method ^(a) 2) Liquid-Liquid Extraction, Gas Chromatographic Method ^(a)
97	Pyrene	Liquid-Liquid Extraction, Gas Chromatographic/ Mass Spectrometric Method ^(a)
98	Selenium	Digestion, Hydride Generation/Atomic Absorption Spectrometric Method ^(a)
99	Silver	1) Digestion, Direct Air-Acetylene Flame Method ^(a) 2) Digestion, Electrothermal Atomic Absorption Spectrometric Method ^(a) 3) Digestion, Inductively Coupled Plasma Method ^(a)
100	Styrene	Purge and Trap Gas Chromatographic/ Mass Spectrometric Method ^(a)
101	1,1,2,2-Tetrachloroethane	Purge and Trap Gas Chromatographic/ Mass Spectrometric Method ^(a)
102	Tetrachloroethylene	Purge and Trap Gas Chromatographic/ Mass Spectrometric Method ^(a)
103	Toluene	Purge and Trap Gas Chromatographic/ Mass Spectrometric Method ^(a)
104	Toxaphene	Liquid-Liquid Extraction, Gas Chromatographic/ Mass Spectrometric Method ^(a)
105	TPH (C ₅ -C ₆)	Purge and Trap, Gas Chromatographic/ Mass Spectrometric Method ^(a)

ลำดับที่	สารเคมี	วิธีวิเคราะห์
106	TPH (C ₈ -C ₁₆)	Separatory Funnel Liquid-Liquid Extraction, Gas Chromatographic Method ^(9,23)
107	TPH (C ₁₆ -C ₃₃)	Separatory Funnel Liquid-Liquid Extraction, Gas Chromatographic Method ^(9,23)
108	1,2,4-Trichlorobenzene	Purge and Trap Gas Chromatographic/ Mass Spectrometric Method ⁽⁶⁾
109	1,1,1-Trichloroethane	Purge and Trap Gas Chromatographic/ Mass Spectrometric Method ⁽⁶⁾
110	1,1,2-Trichloroethane	Purge and Trap Gas Chromatographic/ Mass Spectrometric Method ⁽⁶⁾
111	Trichloroethylene	Purge and Trap Gas Chromatographic/ Mass Spectrometric Method ⁽⁶⁾
112	2,4,5-Trichlorophenol	Liquid-Liquid Extraction, Gas Chromatographic Method ⁽⁶⁾
113	2,4,6-Trichlorophenol	Liquid-Liquid Extraction, Gas Chromatographic Method ⁽⁶⁾
114	1,3,5-Trimethylbenzene	Purge and Trap Gas Chromatographic/ Mass Spectrometric Method ⁽⁶⁾
115	Vanadium	1) Digestion, Electrothermal Atomic Absorption Spectrometric Method ⁽⁶⁾ 2) Digestion, Inductively Coupled Plasma Method ⁽⁶⁾
116	Vinyl acetate	Purge and Trap Gas Chromatographic/ Mass Spectrometric Method ⁽⁶⁾
117	Vinyl chloride	Purge and Trap Gas Chromatographic/ Mass Spectrometric Method ⁽⁶⁾
118	m-Xylene	Purge and Trap Gas Chromatographic/ Mass Spectrometric Method ⁽⁶⁾
119	o-Xylene	Purge and Trap Gas Chromatographic/ Mass Spectrometric Method ⁽⁶⁾
120	p-Xylene	Purge and Trap Gas Chromatographic/ Mass Spectrometric Method ⁽⁶⁾
121	Xylene (Total)	Purge and Trap Gas Chromatographic/ Mass Spectrometric Method ⁽⁶⁾
122	Zinc	1) Digestion, Direct Air-Acetylene Flame Method ⁽⁶⁾ 2) Digestion, Inductively Coupled Plasma Method ⁽⁶⁾

อากาศเสีย...

อากาศเสีย (ปล่อยระบาย) จำนวน 18 รายการ

ลำดับที่	สารเคมี	วิธีวิเคราะห์
1	Antimony	1) Isokinetic Sampling, Digestion, Inductively Coupled Plasma Method ⁽⁵⁾ 2) Isokinetic Sampling, Digestion, Direct Air-Acetylene Flame Method ⁽⁵⁾ 3) Isokinetic Sampling, Digestion, Graphite Furnace Atomic Absorption Spectrometric Method ⁽⁵⁾ Isokinetic Sampling, Digestion, Hydride Generation/Atomic Absorption Spectrometric Method ⁽⁵⁾ Instrumental Analyzer Method ⁽⁵⁾ Absorption Sampling, Ion Chromatographic Method ⁽⁵⁾ 1) Isokinetic Sampling, Digestion, Inductively Coupled Plasma Method ⁽⁵⁾ 2) Isokinetic Sampling, Digestion, Direct Air-Acetylene Flame Method ⁽⁵⁾ Adsorption Sampling, Gas Chromatographic Method ⁽⁵⁾ Isokinetic Sampling, Analysis by ISO/IEC 17025 Accredited Laboratory or Analysis by Department of Industrial Works Registered Laboratory (Dioxins/Furans Analysis Approved) ⁽⁵⁾ Absorption Sampling, Ion Chromatographic Method ⁽⁵⁾ Absorption Sampling, Ion Chromatographic Method ⁽⁵⁾ Absorption Sampling, Iodometric Method ⁽⁵⁾ 1) Isokinetic Sampling, Digestion, Inductively Coupled Plasma Method ⁽⁵⁾ 2) Isokinetic Sampling, Digestion, Direct Air-Acetylene Flame Method ⁽⁵⁾ 3) Isokinetic Sampling, Digestion, Graphite Furnace Atomic Absorption Spectrometric Method ⁽⁵⁾ Isokinetic Sampling, Digestion, Cold-Vapor Atomic Absorption Spectrometric Method ⁽⁵⁾ Ringelmann's Method ⁽²⁾ 1) Absorption Sampling, Phenolsulfonic acid Method ⁽⁵⁾ 2) Instrumental Analyzer Method ⁽⁵⁾
2	Arsenic	
3	Carbon monoxide	
4	Chlorine	
5	Copper	
6	Cresol	
7	Dioxins/Furans	
8	Hydrogen Chloride	
9	Hydrogen Fluoride	
10	Hydrogen Sulfide	
11	Lead	
12	Mercury	
13	Opacity	
14	Oxides of Nitrogen	

15 Sulfur dioxide...

ลำดับที่	สารมลพิษ	วิธีวิเคราะห์
15	Sulfur dioxide	1) Absorption Sampling, Barium-Thorin Titrimetric Method ^[9] 2) Instrumental Analyzer Method ^[9]
16	Sulfuric acid	Isokinetic Sampling, Barium-Thorin Titrimetric Method ^[9]
17	Total Suspended Particulate	Isokinetic Sampling, Gravimetric Method ^[9]
18	Xylene	Adsorption Sampling, Gas Chromatographic Method ^[9]

สิ่งปฏิกูลหรือวัสดุที่ไม่ใช้แล้ว จำนวน 36 รายการ

ลำดับที่	สารมลพิษ	วิธีวิเคราะห์
1	Aldrin	1) Waste Extraction, Solid-Phase Extraction, Gas Chromatographic Method ^[10,24] 2) Solid-Phase Extraction, Gas Chromatographic Method ^[10,24] 3) Soxhlet Extraction, Gas Chromatographic Method ^[11,24]
2	Antimony	1) Waste Extraction, Digestion, Flame Atomic Absorption Spectrometric Method ^[4,6,13] 2) Waste Extraction, Digestion, Graphite Furnace Atomic Absorption Spectrometric Method ^[4,6,16] 3) Waste Extraction, Digestion, Inductively Coupled Plasma Method ^[4,6,14]
3	Arsenic	4) Digestion, Flame Atomic Absorption Spectrometric Method ^[7,13] 5) Digestion, Graphite Furnace Atomic Absorption Spectrometric Method ^[7,16] 6) Digestion, Inductively Coupled Plasma Method ^[7,16] 1) Waste Extraction, Digestion, Hydride Generation/Atomic Absorption Spectrometric Method ^[4,6,17] 2) Digestion, Hydride Generation/Atomic Absorption Spectrometric Method ^[7,17]
4	Barium	1) Waste Extraction, Digestion, Flame Atomic Absorption Spectrometric Method ^[4,6,13] 2) Waste Extraction, Digestion, Graphite Furnace Atomic Absorption Spectrometric Method ^[4,6,16] 3) Waste Extraction, Digestion, Inductively Coupled Plasma Method ^[4,6,14]

4) Digestion...

ลำดับที่	สารมลพิษ	วิธีวิเคราะห์
5	Beryllium	4) Digestion, Flame Atomic Absorption Spectrometric Method ^[7,13] 5) Digestion, Graphite Furnace Atomic Absorption Spectrometric Method ^[7,16] 6) Digestion, Inductively Coupled Plasma Method ^[7,16] 1) Waste Extraction, Digestion, Flame Atomic Absorption Spectrometric Method ^[4,6,13] 2) Waste Extraction, Digestion, Graphite Furnace Atomic Absorption Spectrometric Method ^[4,6,16] 3) Waste Extraction, Digestion, Inductively Coupled Plasma Method ^[4,6,14]
6	Cadmium	4) Digestion, Flame Atomic Absorption Spectrometric Method ^[7,13] 5) Digestion, Graphite Furnace Atomic Absorption Spectrometric Method ^[7,16] 6) Digestion, Inductively Coupled Plasma Method ^[7,16] 1) Waste Extraction, Digestion, Flame Atomic Absorption Spectrometric Method ^[4,6,13] 2) Waste Extraction, Digestion, Graphite Furnace Atomic Absorption Spectrometric Method ^[4,6,16] 3) Waste Extraction, Digestion, Inductively Coupled Plasma Method ^[4,6,14]
7	Chlordane	4) Digestion, Flame Atomic Absorption Spectrometric Method ^[7,13] 5) Digestion, Graphite Furnace Atomic Absorption Spectrometric Method ^[7,16] 6) Digestion, Inductively Coupled Plasma Method ^[7,16] 1) Waste Extraction, Solid-Phase Extraction, Gas Chromatographic Method ^[4,10,24] 2) Solid-Phase Extraction, Gas Chromatographic Method ^[4,10,24] 3) Soxhlet Extraction, Gas Chromatographic Method ^[11,24]
8	Chromium	Method ^[11,24] 1) Waste Extraction, Digestion, Flame Atomic Absorption Spectrometric Method ^[4,6,13] 2) Waste Extraction, Digestion, Graphite Furnace Atomic Absorption Spectrometric Method ^[4,6,16]

3) Waste Extraction...

ลำดับที่	สารเคมี	วิธีวิเคราะห์
9	Chromium (III)	3) Waste Extraction, Digestion, Inductively Coupled Plasma Method ^(1.4.14) 4) Digestion, Flame Atomic Absorption Spectrometric Method ^(7.15) 5) Digestion, Graphite Furnace Atomic Absorption Spectrometric Method ^(7.16) 6) Digestion, Inductively Coupled Plasma Method ^(7.16) 1) Waste Extraction, Digestion, Flame Atomic Absorption Spectrometric Method; Waste Extraction, Colorimetric Method; Calculation ^(1.4.15.18) 2) Waste Extraction, Digestion, Graphite Furnace Atomic Absorption Spectrometric Method; Waste Extraction, Colorimetric Method; Calculation ^(1.4.16.18) 3) Waste Extraction, Digestion, Inductively Coupled Plasma Method; Waste Extraction, Colorimetric Method; Calculation ^(1.4.17.18) 4) Digestion, Flame Atomic Absorption Spectrometric Method; Alkaline Digestion, Colorimetric Method; Calculation ^(7.8.15.18) 5) Digestion, Graphite Furnace Atomic Absorption Spectrometric Method; Alkaline Digestion, Colorimetric Method; Calculation ^(7.8.16.18) 6) Digestion, Inductively Coupled Plasma Method; Alkaline Digestion, Colorimetric Method; Calculation ^(7.8.17.18) 1) Waste Extraction, Colorimetric Method ^(1.18) 2) Alkaline Digestion, Colorimetric Method ^(8.18)
10	Chromium (VI)	1) Waste Extraction, Digestion, Flame Atomic Absorption Spectrometric Method ^(1.4.15) 2) Waste Extraction, Digestion, Graphite Furnace Atomic Absorption Spectrometric Method ^(1.4.16) 3) Waste Extraction, Digestion, Inductively Coupled Plasma Method ^(1.4.17) 4) Digestion, Flame Atomic Absorption Spectrometric Method ^(7.15) 5) Digestion, Graphite Furnace Atomic Absorption Spectrometric Method ^(7.16) 6) Digestion, Inductively Coupled Plasma Method ^(7.16)
11	Cobalt	1) Waste Extraction, Digestion, Flame Atomic Absorption Spectrometric Method ^(1.4.15) 2) Waste Extraction, Digestion, Graphite Furnace Atomic Absorption Spectrometric Method ^(1.4.16) 3) Waste Extraction, Digestion, Inductively Coupled Plasma Method ^(1.4.17) 4) Digestion, Flame Atomic Absorption Spectrometric Method ^(7.15) 5) Digestion, Graphite Furnace Atomic Absorption Spectrometric Method ^(7.16) 6) Digestion, Inductively Coupled Plasma Method ^(7.16)

ลำดับที่	สารเคมี	วิธีวิเคราะห์
12	Copper	1) Waste Extraction, Digestion, Flame Atomic Absorption Spectrometric Method ^(1.4.13) 2) Waste Extraction, Digestion, Graphite Furnace Atomic Absorption Spectrometric Method ^(1.4.16) 3) Waste Extraction, Digestion, Inductively Coupled Plasma Method ^(1.4.14) 4) Digestion, Flame Atomic Absorption Spectrometric Method ^(7.15) 5) Digestion, Graphite Furnace Atomic Absorption Spectrometric Method ^(7.16) 6) Digestion, Inductively Coupled Plasma Method ^(7.16) 1) Waste Extraction, Separatory Funnel Liquid-Liquid Extraction, Gas Chromatographic Method ^(1.9.20) 2) Soxhlet Extraction, Gas Chromatographic Method ^(1.124) 1) Waste Extraction, Solid-Phase Extraction, Gas Chromatographic Method ^(1.10.24) 2) Solid-Phase Extraction, Gas Chromatographic Method ^(1.10.24) 3) Soxhlet Extraction, Gas Chromatographic Method ^(1.124) 1) Waste Extraction, Solid-Phase Extraction, Gas Chromatographic Method ^(1.10.24) 2) Solid-Phase Extraction, Gas Chromatographic Method ^(1.10.24) 3) Soxhlet Extraction, Gas Chromatographic Method ^(1.124) 1) Waste Extraction, Solid-Phase Extraction, Gas Chromatographic Method ^(1.10.24) 2) Solid-Phase Extraction, Gas Chromatographic Method ^(1.10.24) 3) Soxhlet Extraction, Gas Chromatographic Method ^(1.124) 1) Waste Extraction, Solid-Phase Extraction, Gas Chromatographic Method ^(1.10.24) 2) Solid-Phase Extraction, Gas Chromatographic Method ^(1.10.24) 3) Soxhlet Extraction, Gas Chromatographic Method ^(1.124)
13	2,4-D	
14	DDO	
15	DDE	
16	DDT	
17	Dieldrin	

ลำดับที่	สารเคมี	วิธีวิเคราะห์
18	Endrin	1) Waste Extraction, Solid-Phase Extraction, Gas Chromatographic Method ^(1,10,24) 2) Solid-Phase Extraction, Gas Chromatographic Method ^(10,24) 3) Soxhlet Extraction, Gas Chromatographic Method ^(1,124)
19	Heptachlor	1) Waste Extraction, Solid-Phase Extraction, Gas Chromatographic Method ^(1,10,24) 2) Solid-Phase Extraction, Gas Chromatographic Method ^(10,24) 3) Soxhlet Extraction, Gas Chromatographic Method ^(1,124)
20	Lead	1) Waste Extraction, Digestion, Flame Atomic Absorption Spectrometric Method ^(1,6,15) 2) Waste Extraction, Digestion, Graphite Furnace Atomic Absorption Spectrometric Method ^(1,6,16) 3) Waste Extraction, Digestion, Inductively Coupled Plasma Method ^(1,6,14) 4) Digestion, Flame Atomic Absorption Spectrometric Method ^(7,15) 5) Digestion, Graphite Furnace Atomic Absorption Spectrometric Method ^(7,16) 6) Digestion, Inductively Coupled Plasma Method ^(7,14)
21	Lindane	1) Waste Extraction, Solid-Phase Extraction, Gas Chromatographic Method ^(10,24) 2) Solid-Phase Extraction, Gas Chromatographic Method ^(10,24) 3) Soxhlet Extraction, Gas Chromatographic Method ^(1,124)
22	Mercury	1) Waste Extraction, Digestion, Cold-Vapor Atomic Absorption Spectrometric Method ^(1,6,19) 2) Digestion, Cold-Vapor Atomic Absorption Spectrometric Method ⁽²⁰⁾
23	Methoxychlor	1) Waste Extraction, Solid-Phase Extraction, Gas Chromatographic Method ^(1,10,24) 2) Solid-Phase Extraction, Gas Chromatographic Method ^(10,24)

สม

3) Soxhlet...

ลำดับที่	สารเคมี	วิธีวิเคราะห์
24	Mirex	3) Soxhlet Extraction, Gas Chromatographic Method ^(1,124) 1) Waste Extraction, Separatory Funnel Liquid-Liquid Extraction, Gas Chromatographic Method ^(1,9,24) 2) Soxhlet Extraction, Gas Chromatographic Method ^(1,124)
25	Molybdenum	1) Waste Extraction, Digestion, Flame Atomic Absorption Spectrometric Method ^(1,6,15) 2) Waste Extraction, Digestion, Graphite Furnace Atomic Absorption Spectrometric Method ^(1,6,16) 3) Waste Extraction, Digestion, Inductively Coupled Plasma Method ^(1,6,14) 4) Digestion, Flame Atomic Absorption Spectrometric Method ^(7,15) 5) Digestion, Graphite Furnace Atomic Absorption Spectrometric Method ^(7,16) 6) Digestion, Inductively Coupled Plasma Method ^(7,14)
26	Nickel	1) Waste Extraction, Digestion, Flame Atomic Absorption Spectrometric Method ^(1,6,15) 2) Waste Extraction, Digestion, Graphite Furnace Atomic Absorption Spectrometric Method ^(1,6,16) 3) Waste Extraction, Digestion, Inductively Coupled Plasma Method ^(1,6,14) 4) Digestion, Flame Atomic Absorption Spectrometric Method ^(7,15) 5) Digestion, Graphite Furnace Atomic Absorption Spectrometric Method ^(7,16) 6) Digestion, Inductively Coupled Plasma Method ^(7,14)
27	Polychlorinated Biphenyls Aroclor 1016 Aroclor 1221 Aroclor 1232 Aroclor 1242 Aroclor 1248 Aroclor 1254 Aroclor 1260 2,4,4'-Trichlorobiphenyl 2,2',5,5'-Tetrachlorobiphenyl	1) Waste Extraction, Separatory Funnel Liquid-Liquid Extraction, Gas Chromatographic Method ^(1,9,23) 2) Waste Extraction, Solid-Phase Extraction, Gas Chromatographic Method ^(1,10,23) 3) Soxhlet Extraction, Gas Chromatographic Method ^(1,123)

สม

2,2',4,5,5'...

ลำดับที่	สารมลพิษ	วิธีวิเคราะห์
28	2,2',4,5,5'-Pentachlorobiphenyl 2,2',3,4,4',5'-Hexachlorobiphenyl 2,2',4,4',5,5'-Hexachlorobiphenyl 2,2',3,4,4',5,5'-Heptachlorobiphenyl Pentachlorophenol	1) Waste Extraction, Separatory Funnel Liquid-Liquid Extraction, Gas Chromatographic Method ^(1.9,20) 2) Soxhlet Extraction, Gas Chromatographic Method ^(1.1,20) 3) Waste Extraction, Digestion, Hydride Generation/Atomic Absorption Spectrometric Method ^(1.6,21) 4) Digestion, Hydride Generation/Atomic Absorption Spectrometric Method ^(7.21) 5) Waste Extraction, Digestion, Flame Atomic Absorption Spectrometric Method ^(1.6,15) 6) Waste Extraction, Digestion, Graphite Furnace Atomic Absorption Spectrometric Method ^(1.6,16) 7) Waste Extraction, Digestion, Inductively Coupled Plasma Method ^(1.6,14) 8) Digestion, Flame Atomic Absorption Spectrometric Method ^(7.19) 9) Digestion, Graphite Furnace Atomic Absorption Spectrometric Method ^(7.18) 10) Digestion, Inductively Coupled Plasma Method ^(7.14)
29	Selenium	1) Waste Extraction, Digestion, Hydride Generation/Atomic Absorption Spectrometric Method ^(1.6,21) 2) Digestion, Hydride Generation/Atomic Absorption Spectrometric Method ^(7.21) 3) Waste Extraction, Digestion, Flame Atomic Absorption Spectrometric Method ^(1.6,15) 4) Waste Extraction, Digestion, Graphite Furnace Atomic Absorption Spectrometric Method ^(1.6,16) 5) Waste Extraction, Digestion, Inductively Coupled Plasma Method ^(1.6,14) 6) Digestion, Flame Atomic Absorption Spectrometric Method ^(7.19) 7) Digestion, Graphite Furnace Atomic Absorption Spectrometric Method ^(7.18) 8) Digestion, Inductively Coupled Plasma Method ^(7.14)
30	Silver	1) Waste Extraction, Digestion, Flame Atomic Absorption Spectrometric Method ^(1.6,15) 2) Waste Extraction, Digestion, Graphite Furnace Atomic Absorption Spectrometric Method ^(1.6,16) 3) Waste Extraction, Digestion, Inductively Coupled Plasma Method ^(1.6,14) 4) Digestion, Flame Atomic Absorption Spectrometric Method ^(7.19) 5) Digestion, Graphite Furnace Atomic Absorption Spectrometric Method ^(7.18) 6) Digestion, Inductively Coupled Plasma Method ^(7.14)
31	Thallium	1) Waste Extraction, Digestion, Flame Atomic Absorption Spectrometric Method ^(1.6,15) 2) Waste Extraction, Digestion, Graphite Furnace Atomic Absorption Spectrometric Method ^(1.6,16) 3) Waste Extraction, Digestion, Inductively Coupled Plasma Method ^(1.6,14) 4) Digestion, Flame Atomic Absorption Spectrometric Method ^(7.19) 5) Digestion, Graphite Furnace Atomic Absorption Spectrometric Method ^(7.18) 6) Digestion, Inductively Coupled Plasma Method ^(7.14)

32 Toxaphene...

ลำดับที่	สารมลพิษ	วิธีวิเคราะห์
32	Toxaphene	1) Waste Extraction, Solid-Phase Extraction, Gas Chromatographic Method ^(1.10,20) 2) Solid-Phase Extraction, Gas Chromatographic Method ^(1.10,20) 3) Soxhlet Extraction, Gas Chromatographic/Mass Spectrometric Method ^(1.1,27) 4) Waste Extraction, Purge and Trap, Gas Chromatographic/Mass Spectrometric Method ^(1.12,26) 5) Purge and Trap, Gas Chromatographic/Mass Spectrometric Method ^(1.1,26) 6) Waste Extraction, Digestion, Flame Atomic Absorption Spectrometric Method ^(1.6,15) 7) Waste Extraction, Digestion, Graphite Furnace Atomic Absorption Spectrometric Method ^(1.6,16) 8) Waste Extraction, Digestion, Inductively Coupled Plasma Method ^(1.6,14) 9) Digestion, Flame Atomic Absorption Spectrometric Method ^(7.15) 10) Digestion, Graphite Furnace Atomic Absorption Spectrometric Method ^(7.18) 11) Digestion, Inductively Coupled Plasma Method ^(7.14) 12) Purge and Trap, Gas Chromatographic/Mass Spectrometric Method ^(1.13,26) 13) Waste Extraction, Digestion, Flame Atomic Absorption Spectrometric Method ^(1.6,15) 14) Waste Extraction, Digestion, Graphite Furnace Atomic Absorption Spectrometric Method ^(1.6,16) 15) Waste Extraction, Digestion, Inductively Coupled Plasma Method ^(1.6,14) 16) Digestion, Flame Atomic Absorption Spectrometric Method ^(7.15) 17) Digestion, Graphite Furnace Atomic Absorption Spectrometric Method ^(7.18) 18) Digestion, Inductively Coupled Plasma Method ^(7.14)
33	Trichloroethylene	1) Waste Extraction, Purge and Trap, Gas Chromatographic/Mass Spectrometric Method ^(1.12,26) 2) Purge and Trap, Gas Chromatographic/Mass Spectrometric Method ^(1.1,26) 3) Waste Extraction, Digestion, Flame Atomic Absorption Spectrometric Method ^(1.6,15) 4) Waste Extraction, Digestion, Graphite Furnace Atomic Absorption Spectrometric Method ^(1.6,16) 5) Waste Extraction, Digestion, Inductively Coupled Plasma Method ^(1.6,14) 6) Digestion, Flame Atomic Absorption Spectrometric Method ^(7.15) 7) Digestion, Graphite Furnace Atomic Absorption Spectrometric Method ^(7.18) 8) Digestion, Inductively Coupled Plasma Method ^(7.14)
34	Vanadium	1) Waste Extraction, Digestion, Flame Atomic Absorption Spectrometric Method ^(1.6,15) 2) Waste Extraction, Digestion, Graphite Furnace Atomic Absorption Spectrometric Method ^(1.6,16) 3) Waste Extraction, Digestion, Inductively Coupled Plasma Method ^(1.6,14) 4) Digestion, Flame Atomic Absorption Spectrometric Method ^(7.15) 5) Digestion, Graphite Furnace Atomic Absorption Spectrometric Method ^(7.18) 6) Digestion, Inductively Coupled Plasma Method ^(7.14)
35	Vinyl chloride	1) Waste Extraction, Digestion, Flame Atomic Absorption Spectrometric Method ^(1.6,15) 2) Waste Extraction, Digestion, Graphite Furnace Atomic Absorption Spectrometric Method ^(1.6,16) 3) Waste Extraction, Digestion, Inductively Coupled Plasma Method ^(1.6,14) 4) Digestion, Flame Atomic Absorption Spectrometric Method ^(7.15) 5) Digestion, Graphite Furnace Atomic Absorption Spectrometric Method ^(7.18) 6) Digestion, Inductively Coupled Plasma Method ^(7.14)
36	Zinc	1) Waste Extraction, Digestion, Flame Atomic Absorption Spectrometric Method ^(1.6,15) 2) Waste Extraction, Digestion, Graphite Furnace Atomic Absorption Spectrometric Method ^(1.6,16) 3) Waste Extraction, Digestion, Inductively Coupled Plasma Method ^(1.6,14) 4) Digestion, Flame Atomic Absorption Spectrometric Method ^(7.15) 5) Digestion, Graphite Furnace Atomic Absorption Spectrometric Method ^(7.18) 6) Digestion, Inductively Coupled Plasma Method ^(7.14)

สืบ...

ดิน จำนวน 121 รายการ

ลำดับที่	สารเคมี	วิธีวิเคราะห์
1	Acenaphthene	Soxhlet Extraction, Gas Chromatographic/ Mass Spectrometric Method ^(11.27)
2	Acetone	Purge and Trap, Gas Chromatographic/ Mass Spectrometric Method ^(13.26)
3	Aldrin	Soxhlet Extraction, Gas Chromatographic Method ^(11.24)
4	Anthracene	Soxhlet Extraction, Gas Chromatographic/ Mass Spectrometric Method ^(11.27)
5	Antimony	1) Digestion, Flame Atomic Absorption Spectrometric Method ^(7.13) 2) Digestion, Graphite Furnace Atomic Absorption Spectrometric Method ^(7.16) 3) Digestion, Inductively Coupled Plasma Method ^(7.14)
6	Arsenic	Digestion, Hydride Generation/Atomic Absorption Spectrometric Method ^(7.17)
7	Atrazine	Soxhlet Extraction, Gas Chromatographic Method ^(11.24)
8	Barium	1) Digestion, Flame Atomic Absorption Spectrometric Method ^(7.13) 2) Digestion, Graphite Furnace Atomic Absorption Spectrometric Method ^(7.16) 3) Digestion, Inductively Coupled Plasma Method ^(7.14)
9	Benz(a)anthracene	Soxhlet Extraction, Gas Chromatographic/ Mass Spectrometric Method ^(11.27)
10	Benzene	Purge and Trap, Gas Chromatographic/ Mass Spectrometric Method ^(13.26)
11	Benzo(b)fluoranthene	Soxhlet Extraction, Gas Chromatographic/ Mass Spectrometric Method ^(11.27)
12	Benzo(k)fluoranthene	Soxhlet Extraction, Gas Chromatographic/ Mass Spectrometric Method ^(11.27)
13	Benzoic acid	Soxhlet Extraction, Gas Chromatographic Method ^(11.23)
14	Benzo(a)pyrene	Soxhlet Extraction, Gas Chromatographic/ Mass Spectrometric Method ^(11.27)
15	Benzo(g,h,i)perylene	Soxhlet Extraction, Gas Chromatographic/ Mass Spectrometric Method ^(11.27)
16	Beryllium	1) Digestion, Flame Atomic Absorption Spectrometric Method ^(7.13)

2) Digestion...

ลำดับที่	สารเคมี	วิธีวิเคราะห์
17	Bis(2-chloroethyl)ether	2) Digestion, Graphite Furnace Atomic Absorption Spectrometric Method ^(7.16) 3) Digestion, Inductively Coupled Plasma Method ^(7.14)
18	Bis(2-ethylhexyl)phthalate	Soxhlet Extraction, Gas Chromatographic/ Mass Spectrometric Method ^(11.27)
19	Bromodichloromethane	Soxhlet Extraction, Gas Chromatographic/ Mass Spectrometric Method ^(11.27)
20	Bromoform	Purge and Trap, Gas Chromatographic/ Mass Spectrometric Method ^(13.26)
21	Butanol	Purge and Trap, Gas Chromatographic/ Mass Spectrometric Method ^(13.26)
22	Butyl benzyl phthalate	Soxhlet Extraction, Gas Chromatographic/ Mass Spectrometric Method ^(11.27)
23	Cadmium	1) Digestion, Flame Atomic Absorption Spectrometric Method ^(7.13) 2) Digestion, Graphite Furnace Atomic Absorption Spectrometric Method ^(7.16) 3) Digestion, Inductively Coupled Plasma Method ^(7.14)
24	Carbazole	Soxhlet Extraction, Gas Chromatographic/ Mass Spectrometric Method ^(11.27)
25	Carbon disulfide	Purge and Trap, Gas Chromatographic/ Mass Spectrometric Method ^(13.26)
26	Carbon tetrachloride	Purge and Trap, Gas Chromatographic/ Mass Spectrometric Method ^(13.26)
27	Chlordane	Soxhlet Extraction, Gas Chromatographic Method ^(11.24)
28	p-Chloroaniline	Soxhlet Extraction, Gas Chromatographic/ Mass Spectrometric Method ^(11.27)
29	Chlorobenzene	Purge and Trap, Gas Chromatographic/ Mass Spectrometric Method ^(13.26)
30	Chlorodibromomethane	Purge and Trap, Gas Chromatographic/ Mass Spectrometric Method ^(13.26)
31	Chloroform	Purge and Trap, Gas Chromatographic/ Mass Spectrometric Method ^(13.26)
32	Chromium	1) Digestion, Flame Atomic Absorption Spectrometric Method ^(7.13)

2) Digestion...

ลำดับที่	สารเคมี	วิธีวิเคราะห์
33	Chromium (III)	2) Digestion, Graphite Furnace Atomic Absorption Spectrometric Method ^(7.18) 3) Digestion, Inductively Coupled Plasma Method ^(7.14) 1) Digestion, Flame Atomic Absorption Spectrometric Method; Alkaline Digestion, Colorimetric Method; Calculation ^(7.15,18) 2) Digestion, Graphite Furnace Atomic Absorption Spectrometric Method; Alkaline Digestion, Colorimetric Method; Calculation ^(7.15,18) 3) Digestion, Inductively Coupled Plasma Method; Alkaline Digestion, Colorimetric Method; Calculation ^(7.15,18)
34	Chromium (VI)	Alkaline Digestion, Colorimetric Method ^(8.18)
35	Chrysene	Soxhlet Extraction, Gas Chromatographic/ Mass Spectrometric Method ^(11.27)
36	Cyanide	1) Extraction, Distillation, Titrimetric Method ^(28.29,30) 2) Extraction, Distillation, Colorimetric Method ^(28.29,30)
37	2,4-D	Soxhlet Extraction, Gas Chromatographic Method ^(11.24)
38	DDD	Soxhlet Extraction, Gas Chromatographic Method ^(11.24)
39	DDE	Soxhlet Extraction, Gas Chromatographic Method ^(11.24)
40	DDT	Soxhlet Extraction, Gas Chromatographic Method ^(11.24)
41	Dibenz(a,h)anthracene	Soxhlet Extraction, Gas Chromatographic/ Mass Spectrometric Method ^(11.27)
42	Di-n-butyl phthalate	Soxhlet Extraction, Gas Chromatographic/ Mass Spectrometric Method ^(11.27)
43	1,2-Dichlorobenzene	Purge and Trap, Gas Chromatographic/ Mass Spectrometric Method ^(13.26)
44	1,3-Dichlorobenzene	Purge and Trap, Gas Chromatographic/ Mass Spectrometric Method ^(13.26)
45	1,4-Dichlorobenzene	Purge and Trap, Gas Chromatographic/ Mass Spectrometric Method ^(13.26)
46	1,1-Dichloroethane	Purge and Trap, Gas Chromatographic/ Mass Spectrometric Method ^(13.26)
47	1,2-Dichloroethane	Purge and Trap, Gas Chromatographic/ Mass Spectrometric Method ^(13.26)
48	1,1-Dichloroethylene	Purge and Trap, Gas Chromatographic/ Mass Spectrometric Method ^(13.26)

ลำดับที่	สารเคมี	วิธีวิเคราะห์
49	cis-1,2-Dichloroethylene	Purge and Trap, Gas Chromatographic/ Mass Spectrometric Method ^(13.26)
50	trans-1,2-Dichloroethylene	Purge and Trap, Gas Chromatographic/ Mass Spectrometric Method ^(13.26)
51	1,2-Dichloropropane	Purge and Trap, Gas Chromatographic/ Mass Spectrometric Method ^(13.26)
52	1,3-Dichloropropane	Purge and Trap, Gas Chromatographic/ Mass Spectrometric Method ^(13.26)
53	1,3-Dichloropropene	Purge and Trap, Gas Chromatographic/ Mass Spectrometric Method ^(13.26)
54	Dieldrin	Mass Spectrometric Method ^(13.26) Soxhlet Extraction, Gas Chromatographic Method ^(11.24)
55	Diethyl phthalate	Soxhlet Extraction, Gas Chromatographic/ Mass Spectrometric Method ^(11.27)
56	2,4-Dimethylphenol	Soxhlet Extraction, Gas Chromatographic Method ^(11.23)
57	2,4-Dinitrophenol	Soxhlet Extraction, Gas Chromatographic Method ^(11.23)
58	2,4-Dinitrotoluene	Soxhlet Extraction, Gas Chromatographic Method ^(11.23)
59	2,6-Dinitrotoluene	Soxhlet Extraction, Gas Chromatographic Method ^(11.23)
60	Di-n-Octyl phthalate	Soxhlet Extraction, Gas Chromatographic/ Mass Spectrometric Method ^(11.27)
61	Endosulfan	Soxhlet Extraction, Gas Chromatographic Method ^(11.24)
62	Endrin	Soxhlet Extraction, Gas Chromatographic Method ^(11.24)
63	Ethylbenzene	Purge and Trap, Gas Chromatographic/ Mass Spectrometric Method ^(13.26)
64	Fluoranthene	Soxhlet Extraction, Gas Chromatographic/ Mass Spectrometric Method ^(11.27)
65	Fluorene	Soxhlet Extraction, Gas Chromatographic/ Mass Spectrometric Method ^(11.27)
66	Heptachlor	Soxhlet Extraction, Gas Chromatographic Method ^(11.24)
67	Heptachlor epoxide	Soxhlet Extraction, Gas Chromatographic Method ^(11.24)
68	Hexachloro-1,3-butadiene	Purge and Trap, Gas Chromatographic/ Mass Spectrometric Method ^(13.26)
69	n-Hexane	Purge and Trap, Gas Chromatographic/ Mass Spectrometric Method ^(13.26)
70	α-HCH	Soxhlet Extraction, Gas Chromatographic Method ^(11.24)
71	β-HCH	Soxhlet Extraction, Gas Chromatographic Method ^(11.24)
72	γ-HCH	Soxhlet Extraction, Gas Chromatographic Method ^(11.24)

ลำดับที่	สารมลพิษ	วิธีวิเคราะห์
73	Hexachlorocyclopentadiene	Soxhlet Extraction, Gas Chromatographic/ Mass Spectrometric Method ^(11,27)
74	Hexachloroethane	Soxhlet Extraction, Gas Chromatographic/ Mass Spectrometric Method ^(11,27)
75	Indeno(1,2,3-cd)pyrene	Soxhlet Extraction, Gas Chromatographic/ Mass Spectrometric Method ^(11,27)
76	Isophorone	Soxhlet Extraction, Gas Chromatographic/ Mass Spectrometric Method ^(11,27)
77	Lead	Mass Spectrometric Method ^(11,27) 1) Digestion, Flame Atomic Absorption Spectrometric Method ^(7,13) 2) Digestion, Graphite Furnace Atomic Absorption Spectrometric Method ^(7,14) 3) Digestion, Inductively Coupled Plasma Method ^(7,14)
78	Manganese	1) Digestion, Flame Atomic Absorption Spectrometric Method ^(7,13) 2) Digestion, Graphite Furnace Atomic Absorption Spectrometric Method ^(7,14) 3) Digestion, Inductively Coupled Plasma Method ^(7,14)
79	Mercury	Digestion, Cold-Vapor Atomic Absorption Spectrometric Method ⁽²⁰⁾
80	Methanol	Purge and Trap, Gas Chromatographic/ Mass Spectrometric Method ^(13,26)
81	Methoxychlor	Soxhlet Extraction, Gas Chromatographic Method ^(11,20)
82	Methyl bromide	Purge and Trap, Gas Chromatographic/ Mass Spectrometric Method ^(13,26)
83	Methylene chloride	Purge and Trap, Gas Chromatographic/ Mass Spectrometric Method ^(13,26)
84	2-Methylphenol	Soxhlet Extraction, Gas Chromatographic Method ^(11,23)
85	2-Methylnaphthalene	Soxhlet Extraction, Gas Chromatographic/ Mass Spectrometric Method ^(11,27)
86	Methyl tert-butyl ether	Purge and Trap, Gas Chromatographic/ Mass Spectrometric Method ^(13,26)
87	Naphthalene	Purge and Trap, Gas Chromatographic/ Mass Spectrometric Method ^(13,26)
88	Nickel	1) Digestion, Flame Atomic Absorption Spectrometric Method ^(7,13) 2) Digestion, Graphite Furnace Atomic Absorption Spectrometric Method ^(7,14) 3) Digestion, Inductively Coupled Plasma Method ^(7,14)

ลำดับที่	สารมลพิษ	วิธีวิเคราะห์
89	Nitrobenzene	Soxhlet Extraction, Gas Chromatographic/ Mass Spectrometric Method ^(11,27)
90	N-Nitrosodiphenylamine	Soxhlet Extraction, Gas Chromatographic/ Mass Spectrometric Method ^(11,27)
91	N-Nitrosodi-n-propylamine	Soxhlet Extraction, Gas Chromatographic/ Mass Spectrometric Method ^(11,27)
92	Polychlorinated Biphenyls Aroclor 1016 Aroclor 1221 Aroclor 1232 Aroclor 1242 Aroclor 1248 Aroclor 1254 Aroclor 1260 2,2',5,5'-Tetrachlorobiphenyl 2,2',4,5,5'-Pentachlorobiphenyl 2,2',3,4,4',5'- Hexachlorobiphenyl 2,2',4,4',5,5'- Hexachlorobiphenyl 2,2',3,4,4',5,5'- Heptachlorobiphenyl	Soxhlet Extraction, Gas Chromatographic Method ^(11,25) Soxhlet Extraction, Gas Chromatographic/ Mass Spectrometric Method ^(11,27) Soxhlet Extraction, Gas Chromatographic Method ^(11,23) Soxhlet Extraction, Gas Chromatographic/ Mass Spectrometric Method ^(11,27) Digestion, Hydride Generation/Atomic Absorption Spectrometric Method ^(7,21) 1) Digestion, Flame Atomic Absorption Spectrometric Method ^(7,13) 2) Digestion, Graphite Furnace Atomic Absorption Spectrometric Method ^(7,14) 3) Digestion, Inductively Coupled Plasma Method ^(7,14)
93	Pentachlorophenol	Soxhlet Extraction, Gas Chromatographic Method ^(11,24)
94	Phenanthrene	Soxhlet Extraction, Gas Chromatographic/ Mass Spectrometric Method ^(11,27)
95	Phenol	Soxhlet Extraction, Gas Chromatographic Method ^(11,23)
96	Pyrene	Soxhlet Extraction, Gas Chromatographic/ Mass Spectrometric Method ^(11,27)
97	Selenium	Digestion, Hydride Generation/Atomic Absorption Spectrometric Method ^(7,21)
98	Silver	1) Digestion, Flame Atomic Absorption Spectrometric Method ^(7,13) 2) Digestion, Graphite Furnace Atomic Absorption Spectrometric Method ^(7,14) 3) Digestion, Inductively Coupled Plasma Method ^(7,14)
99	Styrene	Purge and Trap, Gas Chromatographic/ Mass Spectrometric Method ^(13,26)

ลำดับที่	สารเคมี	วิธีวิเคราะห์
100	1,1,2,2-Tetrachloroethane	Purge and Trap, Gas Chromatographic/ Mass Spectrometric Method ^(13.26)
101	Tetrachloroethylene	Purge and Trap, Gas Chromatographic/ Mass Spectrometric Method ^(13.26)
102	Toluene	Purge and Trap, Gas Chromatographic/ Mass Spectrometric Method ^(13.26)
103	Toxaphene	Soxhlet Extraction, Gas Chromatographic Method ^(11.24)
104	TPH (C ₅ -C ₆)	Purge and Trap, Gas Chromatographic/ Mass Spectrometric Method ^(13.26)
105	TPH (C ₇ -C ₁₆)	Soxhlet Extraction, Gas Chromatographic Method ^(11.24)
106	TPH (C ₁₇ -C ₃₃)	Soxhlet Extraction, Gas Chromatographic Method ^(11.24)
107	1,2,4-Trichlorobenzene	Purge and Trap, Gas Chromatographic/ Mass Spectrometric Method ^(13.26)
108	1,1,1-Trichloroethane	Purge and Trap, Gas Chromatographic/ Mass Spectrometric Method ^(13.26)
109	1,1,2-Trichloroethane	Purge and Trap, Gas Chromatographic/ Mass Spectrometric Method ^(13.26)
110	Trichloroethylene	Purge and Trap, Gas Chromatographic/ Mass Spectrometric Method ^(13.26)
111	2,4,5-Trichlorophenol	Soxhlet Extraction, Gas Chromatographic Method ^(11.23)
112	2,4,6-Trichlorophenol	Soxhlet Extraction, Gas Chromatographic Method ^(11.23)
113	1,3,5-Trimethylbenzene	Purge and Trap, Gas Chromatographic/ Mass Spectrometric Method ^(13.26)
114	Vanadium	1) Digestion, Flame Atomic Absorption Spectrometric Method ^(7.15) 2) Digestion, Graphite Furnace Atomic Absorption Spectrometric Method ^(7.14) 3) Digestion, Inductively Coupled Plasma Method ^(7.14)
115	Vinyl acetate	Purge and Trap, Gas Chromatographic/ Mass Spectrometric Method ^(13.26)
116	Vinyl chloride	Purge and Trap, Gas Chromatographic/ Mass Spectrometric Method ^(13.26)
117	m-Xylene	Purge and Trap, Gas Chromatographic/ Mass Spectrometric Method ^(13.26)
118	o-Xylene	Purge and Trap, Gas Chromatographic/ Mass Spectrometric Method ^(13.26)
119	p-Xylene	Purge and Trap, Gas Chromatographic/ Mass Spectrometric Method ^(13.26)

120 Xylene (Total)

ลำดับที่	สารเคมี	วิธีวิเคราะห์
120	Xylene (Total)	Purge and Trap, Gas Chromatographic/ Mass Spectrometric Method ^(13.26)
121	Zinc	1) Digestion, Flame Atomic Absorption Spectrometric Method ^(7.15) 2) Digestion, Graphite Furnace Atomic Absorption Spectrometric Method ^(7.16) 3) Digestion, Inductively Coupled Plasma Method ^(7.14)

เอกสารอ้างอิง

- กระทรวงอุตสาหกรรม. ประกาศกระทรวงอุตสาหกรรม, พ.ศ. 2548. เรื่อง การกำจัดสิ่งปฏิกูลหรือวัสดุที่ไม่ใช้แล้ว.ราชกิจจานุเบกษา. 25 มกราคม 2549. เล่มที่ 123 ตอนพิเศษ 113.
- กระทรวงอุตสาหกรรม. ประกาศกระทรวงอุตสาหกรรม, พ.ศ. 2549. เรื่อง กำหนดค่าปริมาณเข้มข้นที่เจือปนในอากาศที่ระบายออกจากปล่องของหม้อไอน้ำเชื้อเพลิงที่ใช้ถ่านหินเป็นเชื้อเพลิง.ราชกิจจานุเบกษา. 4 ธันวาคม 2549. เล่มที่ 123 ตอนพิเศษ 1254.
- สมาคมวิศวกรรมสิ่งแวดล้อมแห่งประเทศไทย. คู่มือวิเคราะห์น้ำเสีย. พิมพ์ครั้งที่ 4. กรุงเทพฯ: เรือนแก้วการพิมพ์. 2547.
- APHA, AWWA, WEF. Standard Methods for the Examination of Water and Wastewater. 23rd ed. Washington, DC: APHA, 2017.
- United States Environmental Protection Agency. Standards of Performance for New Stationary Sources. 40 CFR 60. Appendix A, 2022.
- United States Environmental Protection Agency. Test Methods for Evaluation Solid Waste Physical/Chemical Methods. SW-846, 1997.
- United States Environmental Protection Agency. Test Methods for Evaluation Solid Waste Physical/Chemical Methods. Acid Digestion of Sludges and Sediments and Soils. SW-846 Method 3050B, 1996.
- United States Environmental Protection Agency. Test Methods for Evaluation Solid Waste Physical/Chemical Methods. Alkaline Digestion for Hexavalent Chromium. SW-846 Method 3060A, 1996.
- United States Environmental Protection Agency. Test Methods for Evaluation Solid Waste Physical/Chemical Methods. Separatory Funnel Liquid-Liquid Extraction. SW-846 Method 3510C, 1996.
- United States Environmental Protection Agency. Test Methods for Evaluation Solid Waste Physical/Chemical Methods. Solid Phase Extraction. SW-846 Method 3535A, 2007.
- United States Environmental Protection Agency. Test Methods for Evaluation Solid Waste Physical/Chemical Methods. Soxhlet Extraction. SW-846 Method 3540C, 1996. *3m*

12. United States...

12. United States Environmental Protection Agency. Test Methods for Evaluation Solid Waste Physical/Chemical Methods. Purge-and-Trap for Aqueous Samples. SW-846 Method 5030C, 2003.
13. United States Environmental Protection Agency. Test Methods for Evaluation Solid Waste Physical/Chemical Methods. Closed-System Purge-and-Trap and Extraction for Volatile Organics in Soil and Waste Samples. SW-846 Method 5035A, 2007.
14. United States Environmental Protection Agency. Test Methods for Evaluation Solid Waste Physical/Chemical Methods. Inductively Coupled Plasma-Optical Emission Spectrometry. SW-846 Method 6010D, 2018.
15. United States Environmental Protection Agency. Test Methods for Evaluation Solid Waste Physical/Chemical Methods. Flame Atomic Absorption Spectrophotometry. SW-846 Method 7000B, 2007.
16. United States Environmental Protection Agency. Test Methods for Evaluation Solid Waste Physical/Chemical Methods. Graphite Furnace Atomic Absorption Spectrophotometry. SW-846 Method 7010, 2007.
17. United States Environmental Protection Agency. Test Methods for Evaluation Solid Waste Physical/Chemical Methods. Arsenic (Atomic Absorption, Gaseous Hydride). SW-846 Method 7061A, 1992.
18. United States Environmental Protection Agency. Test Methods for Evaluation Solid Waste Physical/Chemical Methods. Chromium, Hexavalent (Colorimetric). SW-846 Method 7196A, 1992.
19. United States Environmental Protection Agency. Test Methods for Evaluation Solid Waste Physical/Chemical Methods. Mercury in Liquid Waste (Manual Cold-Vapor Technique). SW-846 Method 7470A, 1994.
20. United States Environmental Protection Agency. Test Methods for Evaluation Solid Waste Physical/Chemical Methods. Mercury in Solid or Semisolid Waste (Manual Cold-Vapor Technique). SW-846 Method 7471A, 1994.
21. United States Environmental Protection Agency. Test Methods for Evaluation Solid Waste Physical/Chemical Methods. Selenium (Atomic Absorption, Borohydride Reduction). SW-846 Method 7742, 1994.
22. United States Environmental Protection Agency. Test Methods for Evaluation Solid Waste Physical/Chemical Methods. Nonhalogenated Organics Using GC/FID. SW-846 Method 8015D, 2003.
23. United States Environmental Protection Agency. Test Methods for Evaluation Solid Waste Physical/Chemical Methods. Phenols by Gas Chromatography. SW-846 Method 8041, 1996.
24. United States...

24. United States Environmental Protection Agency. Test Methods for Evaluation Solid Waste Physical/Chemical Methods. Organochlorine Pesticides by Gas Chromatography. SW-846 Method 8081B, 2007.
25. United States Environmental Protection Agency. Test Methods for Evaluation Solid Waste Physical/Chemical Methods. Polychlorinated Biphenyls (PCBs) by Gas Chromatography. SW-846 Method 8082A, 2007.
26. United States Environmental Protection Agency. Test Methods for Evaluation Solid Waste Physical/Chemical Methods. Volatile Organic Compounds by Gas Chromatography/Mass Spectrometry (GC/MS). SW-846 Method 8260C, 2006.
27. United States Environmental Protection Agency. Test Methods for Evaluation Solid Waste Physical/Chemical Methods. Semivolatile Organic Compounds by Gas Chromatography/Mass Spectrometry. SW-846 Method 8270D, 2014.
28. United States Environmental Protection Agency. Test Methods for Evaluation Solid Waste Physical/Chemical Methods. Total and Amenable Cyanide: Distillation. SW-846 Method 9010C, 2004.
29. United States Environmental Protection Agency. Test Methods for Evaluation Solid Waste Physical/Chemical Methods. Cyanide Extraction Procedure for Solids and Oil. SW-846 Method 9013A, 1996.
30. United States Environmental Protection Agency. Test Methods for Evaluation Solid Waste Physical/Chemical Methods. Cyanide in Waters and Extracts Using Titrimetric and Manual Spectrophotometric Procedures. SW-846 Method 9014, 2014. *SM*