รายงานผลการปฏิบัติตามเงื่อนไขของมาตรการป้องกันและแก้ไข ผลกระทบสิ่งแวดล้อม และมาตรการติดตามตรวจสอบคุณภาพสิ่งแวดล้อม

ระหว่างดำเนินการประจำเดือน มกราคม – มิถุนายน 2568

โครงการ เอกสิน คอนโดมิเนียม อาคาร ดี

นิติบุคคลอาคารชุด เอกสิน คอนโดมิเนียม

33/219 ซ.งามวงศ์วาน 23 ถ.งามวงศ์วาน ต.บางเขน อ.เมือง จ.นนทบุรี 11000

เจ้าของโครงการ บริษัท เอกสิน การ์เด้นโฮม จำกัด

บริหารงานโดย บริษัท โกล พร็อพเพอร์ตี้ จำกัด

เลขที่ 41/112 ม.11 ซอย 11 ต.บางแม่นางอ.บางใหญ่ จ.นนทบุรี 11140

สารบัญ

เรื่อง

บทที่ 1 บทนำ

1.1 รายละเอียดโครงการโดยสังเขป

1.2 กิจกรรมภายในโครงการ

1.3 ความเป็นมาในการจัดทำรายงาน

บทที่ 2 ผลการปฏิบัติตามมาตรการป้องกัน และแก้ไขผลกระทบสิ่งแวดล้อมและมาตรการติดตามตรวจสอบคุณภาพสิ่งแวดล้อม

2.1 มาตรการป้องกันและแก้ไขผลกระทบสิ่งแวดล้อม ระยะเปิดดำเนินการ

2.2 มาตรการติดตามตรวจสอบผลกระทบสิ่งแวดล้อมในระยะเปิดดำเนินการ

บทที่ 3 ผลการติดตามตรวจสอบคุณภาพสิ่งแวดล้อม

3.1 วิธีการตรวจวัดคุณภาพสิ่งแวดล้อม

3.2 ผลการตรวจวัดคุณภาพสิ่งแวดล้อม

บทที่ 4 ผลการติดตามคุณภาพสิ่งแวดล้อม

4.1 สรุปผลการปฏิบัติตามมาตรการป้องกันและแก้ไขผลกระทบสิ่งแวดล้อม

4.2 สรุปผลการปฏิบัติตามมาตรการติดตามตรวจสอบผลกระทบสิ่งแวดล้อม

ภาคผนวก 1 แบบบันทึกรายละเอียดของสถิติและข้อมูลซึ่งแสดงผลของระบบบำบัดน้ำเสีย

ภาคผนวก 2 เอกสารตรวจเช็คระบบป้องกันอัคคีภัยและเตือนภัย

ภาคผนวก 3 รายงานการใช้ระบบไฟฟ้า และประปาประจำวัน

ภาคผนวก 4 การทำความสะอาดถังเก็บน้ำต่าง ๆของโครงการ

ภาคผนวก 5 พื้นที่สีเขียว และงานดูแลสวน

ภาคผนวก 6 ป้ายสัญลักษณ์ต่าง ๆ

ภาคผนวก 7 ความสะอาด และการกำจัดขยะมูลฝอย

ภาคผนวก 8 กิจกรรมซ้อมหนีไฟ และสภาพเศรษฐกิจและสังคม

ภาคผนวก 9 การตรวจสอบอาคาร และการซ่อมบำรุงรักษาอาคาร

ภาคผนวก 10 ผลการติดตามตรวจวัดคุณภาพสิ่งแวดล้อม

ภาคผนวก 11 มาตรฐานควบคุมการระบายน้ำทิ้งจากอาคารบางประเภทและบางขนาด

ภาคผนวก 12 เอกสารขึ้นทะเบียนห้องปฏิบัติการวิเคราะห์เอกชน

ภาคผนวก 13 เอกสารสำคัญนิติบุคคลฯ

ภาคผนวก 14 หนังสือนำส่งรายงานผลการปฏิบัติตามมาตรการลดผลกระทบสิ่งแวดล้อมและติดตามการตรวจสอบคุณภาพสิ่งแวดล้อมระหว่างดำเนินการ ประจำเดือนกรกฎาคม - ธันวาคม 67

ภาคผนวก 15 หนังสือเห็นชอบ

ภาคผนวก 16 ผลการปฏิบัติตามมาตรการป้องกัน และแก้ไขผลกระทบ สิ่งแวดล้อมและมาตรการติดตามตรวจสอบคุณภาพสิ่งแวดล้อมระหว่างดำเนินการ

แบบ ตต.1

โครงการ เอกสิน คอนโดมิเนียม อาคารดี

หนังสือรับรองการจัดทำรายงานผลการปฏิบัติตามมาตรฐานการป้องกันและแก้ไขผลกระทบสิ่งแวดล้อมและมาตรการติดตามตรวจสอบคุณภาพสิ่งแวดล้อม

โครงการ เอกสิน คอนโดมิเนียม อาคารดี

ประจำเดือน มกราคม - มิถุนายน 2568

วันที่ 2 กรกฎาคม 2568

หนังสือรับรองฉบับนี้ขอรับรองว่า นิติบุคคลอาคารชุดเอกสิน คอนโดมิเนียม โดย บริษัท โกล พร็อพเพอร์ตี้ จำกัด เป็นผู้จัดทำรายงาน ผลการปฏิบัติตามมาตรการป้องกันและแก้ไขผลกระทบสิ่งแวดล้อม และมาตรการติดตามตรวจสอบคุณภาพสิ่งแวดล้อม โครงการ เอกสิน คอนโดมิเนียม อาคารดี ประจำเดือน **มกราคม - มิถุนายน 2568** โดยมีคณะผู้จัดทำรายงาน ดังต่อไปนี้

ผู้จัดทำรายงาน			**ตำแหน่ง**
นายอุทัย	ผอบเหล็ก	.....	ช่างประจำอาคาร
นางสาวทัศนี	จันทร์สง่า	.....	ผู้จัดการอาคาร

ผู้จัดการนิติลงนาม

ลงชื่อ .....ผู้ลงนาม

นายเวคิน วงศ์อ่อน เป็นผู้กระทำการแทน

ในฐานะผู้จัดการนิติบุคคลอาคารชุด เอกสิน คอนโดมิเนียม อาคารดี

แบบ ตต.2

โครงการ เอกสิน คอนโดมิเนียม อาคารดี

รายงานผลการปฏิบัติตามมาตรการป้องกันและแก้ไขผลกระทบสิ่งแวดล้อม และมาตรการติดตามตรวจสอบผละกระทบสิ่งแวดล้อม

โครงการ เอกสิน คอนโดมิเนียม อาคารดี

1. ชื่อโครงการ : โครงการเอกสิน คอนโดมิเนียม อาคารดี

   : Akesin ConDominium

2. สถานที่ตั้ง : ซอยงามวงศ์วาน 23 ตำบลบางเขน อำเภอเมือง จังหวัดนนทบุรี

3. เจ้าของโครงการ : บริษัท เอกสิน การ์เด้นโฮม จำกัด

4. สถานที่ติดต่อ : เลขที่ 33/219 ซอยงามวงศ์วาน 23 ตำบลบางเขน อำเภอเมือง จังหวัดนนทบุรี

โทรศัพท์ : 02-580-9868

โทรสาร : 02-580-9868

E-mail : Akesin_d@hotmail.com

5. จัดทำโดย : บริษัท โกล พร็อพเพอร์ตี้ จำกัด

6. โครงการได้รับความเห็นชอบในรายงานการประเมินผลกระทบสิ่งแวดล้อม เมื่อวันที่ 20 กุมภาพันธ์ 2550 ตามหนังสือที่ ทส.1009/1709

7. โครงการได้นำเสนอรายงานผลการปฏิบัติตามมาตรการ ครั้งสุดท้าย เมื่อวันที่ 5 มกราคม 2566 ฉบับประจำเดือนกรกฎาคม - ธันวาคม 2565

8. รายละเอียดโครงการ

- ประเภทโครงการ : อาคารอยู่อาศัยรวม (อาคารชุด)
- ขนาดพื้นที่โครงการ : 1 ไร่ 3 งาน 31 ตารางวา
- กิจกรรมในโครงการ

การใช้น้ำ : การประปานครหลวง สาขานนทบุรี

การใช้ไฟ : การไฟฟ้านครหลวง เขตนนทบุรี

การจัดการขยะมูลฝอย : เทศบาลนครนนทบุรี

หนังสือรับรองการจัดทำรายงานผลการปฏิบัติตามมาตรการป้องกันและแก้ไข
ผลกระทบสิ่งแวดล้อม และมาตรการติดตามตรวจสอบคุณภาพสิ่งแวดล้อม
ด้านโครงการที่พักอาศัยบริการชุมชนและสถานที่พักตากอากาศ

ชื่อโครงการ	โครงการ เอกสิน คอนโดมิเนียม อาคารดี
สถานที่ตั้งโครงการ	33/219 หมู่ 2 ถนนงามวงศ์วาน ตำบลบางเขน อำเภอเมือง จังหวัดนนทบุรี 11000
เจ้าของโครงการ	บริษัท เอกสิน การ์เด้นโฮม จำกัด
ที่อยู่เจ้าของโครงการ	สำนักงานตั้งอยู่เลขที่ 83/5-8 หมู่ 2 ถนนงามวงศ์วาน ตำบลบางเขน อำเภอเมือง จังหวัดนนทบุรี 11000

บทที่ 1
บทนำ

1.1 รายละเอียดโครงการ

1. ชื่อโครงการ เอกสิน คอนโดมิเนียม อาคารดี

2. สถานที่ตั้งโครงการ 33/219 ซ.งามวงศ์วาน 23 ถ.งามวงศ์วาน ต.บางเขน อ.เมือง จ.นนทบุรี 11000

3. ชื่อเจ้าของโครงการ บริษัท เอกสิน การ์เด้น โฮม จำกัด

4. จัดทำโดย บริษัท วิลล์คอน แมเนจเมนท์ จำกัด

5. โครงการผ่านการพิจารณาของคณะกรรมการผู้ชำนาญการ เมื่อวันที่ 2 มีนาคม 2550

6. รายละเอียดโครงการในปัจจุบัน:

ประเภทโครงการ บริการชุมชน และที่พักอาศัย – อาคารพักอาศัย

พื้นที่โครงการ มีอาณาเขตติดต่อดังนี้

ทิศเหนือ	ติดต่อกับ บริษัทไนซ์แอพพาแรล จำกัด
ทิศใต้	ติดต่อกับ ร้านรุ่งดำรงค์การช่าง
ทิศตะวันออก	ติดต่อกับ บริษัท ท็อปทริปเปิ้ลไนล์
ทิศตะวันตก	ติดต่อกับ ทางด่วนงามวงศ์วาน

แผนที่แสดงที่ตั้งของโครงการ

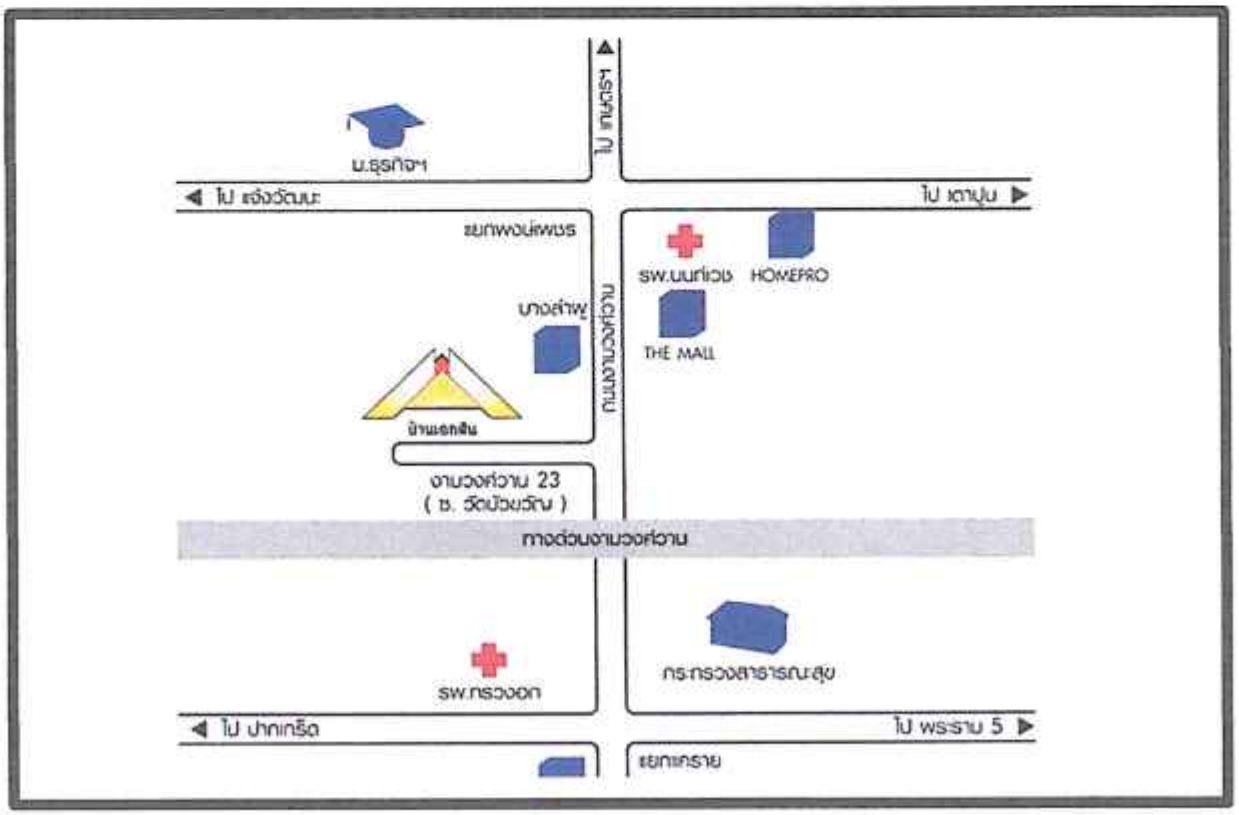

ตารางที่ 1 กิจกรรมภายในโครงการ

รายละเอียดที่กำหนดในรายงาน EIA	รายละเอียดในปัจจุบัน
1. ลักษณะและรายละเอียดโครงการ พื้นที่โครงการ 1 -3- 31 ไร่ ประกอบด้วยอาคารชุดพักอาศัย 8 ชั้น 1 อาคาร ประกอบด้วยห้องชุดทั้งหมด 189 ห้องชุด ร้านค้า 4 ร้าน	1. ลักษณะและรายละเอียดโครงการ - ขนาดพื้นที่โครงการ 1 -3-31 ไร่ ประกอบด้วยอาคารชุดพักอาศัย 8 ชั้น 1 อาคาร ประกอบด้วยห้องชุดทั้งหมด 189 ห้องชุด ร้านค้า 4 ร้าน โดยปัจจุบันมีการเข้าพักอาศัยแล้ว จำนวน 68 ห้องชุดคิดเป็นร้อยละ 68
2. แหล่งน้ำใช้ รับน้ำจากการประปานครหลวงสาขาประชาชื่นโดยมีการใช้น้ำประมาณ 135.8 ลบ.ม./วัน	2. แหล่งน้ำใช้ - รับน้ำจากการประปานครหลวง สาขาประชาชื่น ปริมาณการใช้น้ำในปัจจุบันประมาณ 135.8 ลบ.ม./ วัน - มีถังเก็บน้ำชั้นใต้ดิน มีความจุ 140 ลบ.ม. - มีถังเก็บน้ำชั้นดาดฟ้า ความจุ 60 ลบ.ม. - รวมปริมาณน้ำสำรองเพื่ออุปโภค-บริโภค 190 ลบ.ม.
3. ระบบบาบัดน้ำเสีย ระบบบำบัดน้ำเสียรวมแบบ Activated Sludge น้ำหลังผ่านการบำบัดระบายลงท่อระบายน้ำสาธารณะ	3. ระบบบำบัดน้ำเสีย - ระบบบำบัดน้ำเสียรวมแบบ Activated Sludge น้ำหลังผ่านการบำบัดระบายลงท่อระบายน้ำสาธารณะ
4. การระบายน้ำ ออกแบบให้ระบบระบายน้ำสามารถหน่วงน้ำไว้ภายในระบบท่อระบายน้ำของโครงการปริมาตร 111 ลบ.ม. และควบคุมอัตราการระบายออกสู่ภายนอก	4. ลักษณะการระบายน้ำ - มีระบบระบายน้ำสามารถหน่วงน้ำไว้ภายในระบบท่อระบายน้ำของโครงการ และควบคุมอัตราการระบายออกสู่ภายนอก
5. การจัดการขยะ จัดเตรียมภาชนะรองรับรองรับมูลฝอยทั้งหมด 17 ถัง และมูลฝอยแห้งขนาด 7 ถัง ขยะเปียก 7 ถัง ในแต่ละชั้นของอาคาร ตั้งแต่ชั้น 1 – ชั้น 8 และมีการจัดให้มีห้องพักมูลฝอยรวมของอาคารจำนวน 2 ถัง	5. การจัดการขยะ จัดเตรียมภาชนะรองรับรองรับมูลฝอยทั้งหมด 17 ถัง และมูลฝอยแห้งขนาด 7 ถัง ขยะเปียก 7 ถัง ในแต่ละชั้นของอาคาร ตั้งแต่ชั้น 1 – ชั้น 8 และมีการจัดให้มีห้องพักมูลฝอยรวมของอาคารจำนวน 2 ถัง พนักงานทำความสะอาดจะเก็บลงมาชั้นล่างละคัดแยกขยะออกไว้ตรงที่จัดไว้ให้ จากนั้นเจ้าหน้าที่เทศบาลจะเข้ามาทำการเก็บทุก ๆ เช้าเวลาประมาณ 04.00 น.

รายละเอียดที่กำหนดในรายงาน EIA	รายละเอียดในปัจจุบัน
6. การจัดการจราจรภายในโครงการ จัดให้มีพื้นที่จอดรถอย่างน้อย 60 คัน จำนวน 60 ช่องจอด	- โครงการได้จัดที่ไว้สำหรับจอดรถสาหรับผู้พักอาศัยในโครงการ ปัจจุบันมีการใช้จำวนสูงสุด 88 ช่องจอด คิดเป็นร้อยละ 45 จัดให้มีการติดตั้งป้ายการจราจรภายในโครงการ พร้อมทั้งจัดให้มีเจ้าหน้าที่รักษาความปลอดภัยช่วยอำนวยความสะดวกการจราจรภายในโครงการ
7. ระบบบาบัดน้ำเสียและวิธีการควบคุมมลพิษของโครงการ	- แยกระบบระบายน้ำและน้ำเสีย โดยระบบระบายน้ำฝนระบายลงสู่ท่อระบายน้ำสาธารณะ สำหรับน้ำทิ้งจากครัวเรือนจะเข้าสู่ระบบบำบัดน้ำเสียชนิด Activated Sludge ปัจจุบันระบบบำบัดสามารถรองรับปริมาณน้ำเสียได้อย่างเพียงพอ ซึ่งน้ำเสียที่ผ่านการบำบัดถูกปล่อยลงสู่ท่อระบายน้ำสาธารณะ

1.2 ความเป็นมาในการจัดทำรายงาน

การจัดทำรายงานผลการปฏิบัติตามมาตรการป้องกันและแก้ไขผลกระทบสิ่งแวดล้อมและมาตรการติดตามตรวจสอบคุณภาพสิ่งแวดล้อมของโครงการ เอกสินคอนโดมิเนียม จัดทำขึ้นเพื่อติดตามตรวจสอบถึงผลกระทบในด้านต่าง ๆ ที่เกิดขึ้นจากการเปิดดำเนินการโครงการ รวมทั้งให้เป็นไปตามข้อกำหนดในรายงานการวิเคราะห์ผลกระทบสิ่งแวดล้อมของโครงการที่ผ่านการพิจารณาของคณะกรรมการผู้ชำนาญการเมื่อวันที่ 2 มีนาคม 2550 ตามหนังสือที่ EIA 07103/404913D ที่กำหนดให้โครงการต้องจัดส่งรายงานติดตามตรวจสอบฯ 2 ครั้งต่อปีคือภายในเดือนกรกฎาคม (รวบรวมผลการติดตามตรวจสอบของเดือนมกราคมถึงเดือนมิถุนายน) และภายในเดือนมกราคม (รวบรวมผลการติดตามตรวจสอบของเดือนกรกฎาคมถึงธันวาคม ของปีก่อน)

1.3 แผนการดำเนินการตามมาตรการป้องกันและแก้ไขผลกระทบ สิ่งแวดล้อมและมาตรการติดตามตรวจสอบคุณภาพสิ่งแวดล้อมตามที่ระบุไว้ในรายงานการวิเคราะห์ผลกระทบสิ่งแวดล้อม

ในรายงานการวิเคราะห์ผลกระทบสิ่งแวดล้อมกำหนดให้โครงการต้องติดตามตรวจสอบผลกระทบสิ่งแวดล้อมตามดัชนีคุณภาพสิ่งแวดล้อมทั้งหมด 6 ด้าน ได้แก่ คุณภาพน้ำทิ้งจากโครงการ ระบบระบายน้ำ การจัดการขยะมูลฝอยภายในโครงการ ระบบป้องกันอัคคีภัย ระบบสัญญาณเตือนภัย น้ำใช้และการใช้ไฟฟ้า โดยกำหนดให้มีระยะเวลาในการติดตามตรวจสอบคุณภาพสิ่งแวดล้อมต่าง ๆ แตกต่างกันดังนี้

1. ตรวจสอบวิเคราะห์คุณภาพน้ำทิ้งเป็นประจำทุก 6 เดือน
2. ตรวจสอบรอยรั่วซึม หรือรอยแตกหักของท่อระบายน้ำ เดือนละ 1 ครั้ง
3. ตรวจสอบสภาพห้องพักมูลฝอยให้ถูกสุขลักษณะเป็นประจำสัปดาห์ละ 1 ครั้ง
4. ตรวจสอบอุปกรณ์อัคคีภัยให้พร้อมใช้งานอยู่เสมอ
5. ตรวจสอบการรั่วซึมของระบบท่อจ่ายน้ำประปาประจำทุกวัน
6. ตรวจสอบการทำงานของระบบไฟฟ้าในโครงการประจำทุกวัน

บทที่ 2

มาตรการป้องกันและแก้ไขผลกระทบสิ่งแวดล้อมและมาตรการการติดตามตรวจสอบผลกระทบสิ่งแวดล้อมในระยะดำเนินการ

2.1 มาตรการป้องกันและแก้ไขผลกระทบสิ่งแวดล้อม ระยะเปิดดำเนินการ

โครงการ เอกสิน คอนโดมิเนียม อาคารดี ได้ดำเนินการตรวจสอบมาตรการป้องกันและแก้ไขผลกระทบสิ่งแวดล้อม ตามที่เสนอไว้ในรายงาน EIA โดยการตรวจสภาพการก่อสร้างโครงการร่วมกับการสัมภาษณ์เจ้าหน้าที่โครงการเพื่อรายงานความก้าวหน้าผลการปฏิบัติตามมาตรการป้องกันและแก้ไขผลกระทบสิ่งแวดล้อม ระหว่างเดือน มกราคม - มิถุนายน พ.ศ. 2568 และเสนอผลการปฏิบัติที่ได้มี การปฏิบัติจริง พร้อมทั้งแสดงรายละเอียดของปัญหาและอุปสรรคในการดำเนินการและแนวทางการแก้ไขโครงการ และแสดงรูปประกอบการปฏิบัติตามมาตรการ ดังนี้

รายงานผลการปฏิบัติตามเงื่อนไขของการมาตรการป้องกันและแก้ไขผลกระทบสิ่งแวดล้อม

ตารางที่ 2. การติดตามตรวจสอบสอบผลการปฏิบัติตามมาตรการป้องกันและแก้ไขผลกระทบสิ่งแวดล้อมในระยะดำเนินการของโครงการ

องค์ประกอบสิ่งแวดล้อม	มาตรการป้องกันและแก้ไขผลกระทบสิ่งแวดล้อม	สิ่งที่ได้ปฏิบัติตามมาตรการ	ปัญหาอุปสรรคและแนวทาง	เอกสารอ้างอิง
1. ทรัพยากรสิ่งแวดล้อมทางกายภาพ				
1.1 ลักษณะภูมิประเทศ				
พื้นที่โครงการ ตั้งอยู่ตำบลบางเขน อำเภอเมืองนนทบุรี จังหวัดนนทบุรี	โครงการจัดให้มีพื้นที่สีเขียวขนาดพื้นที่ 712 ตารางเมตร โดยปลูกพันธุ์ไม้ยืน	โครงการจัดให้มีพื้นที่สีเขียวขนาดพื้นที่ 712 ตารางเมตร โดยปลูกพันธุ์ไม้ยืน		ภาพที่ 9
พื้นที่ส่วนใหญ่ของจังหวัดนนทบุรีเป็นราบลุ่ม มีคลองทั้งที่เกิดตามธรรมชาติ	ต้น ไม้ทุ่ม เพื่อสร้างพัฒนิเวศภาพและบดบังอาคารได้บางส่วนทั้งนี้เมื่อต้นไม้มีขนาด	ต้น ไม้ทุ่ม เพื่อสร้างพัฒนิเวศภาพและบดบังอาคารได้บางส่วนทั้งนี้เมื่อต้นไม้มีขนาด		
และที่ขุดขึ้นเองเป็นจำนวนมากแต่ดินมีพื้นที่เหมาะแก่การเกษตรกรรมเป็น	โตขึ้นจะช่วยเพิ่มความสวยงามและความร่มรื่นให้กับผู้พักอาศัยใน โครงการได้	โตขึ้นจะช่วยเพิ่มความสวยงามและความร่มรื่นให้กับผู้พักอาศัยใน โครงการได้		
ส่วนใหญ่ แต่เนื่องจากมีการขยายตัวทางด้านอุตสาหกรรมและธุรกิจจาก	ทางหนึ่ง	ทางหนึ่ง		
กรุงเทพฯ ทำให้มีการจัดสรรพื้นที่เพื่อก่อสร้างอาคารที่อยู่อาศัยและโรงงาน				
อุตสาหกรรมและธุรกิจเพิ่มขึ้น การใช้ประโยชน์ที่ดินจึงเปลี่ยนแปลงไปเป็น				
สภาพชุมชนหนาแน่นขึ้น				
1.2 ลักษณะภูมิอากาศและคุณภาพอากาศ				
ลักษณะภูมิอากาศของนนทบุรีอยู่ภายใต้อิทธิพลของระบบลมสำคัญที่พัดตาม	(1) ควบคุมความเร็วของรถภายในโครงการ เช่น ป้ายจำกัดความเร็วสันนูน	(1) โครงการควบคุมความเร็วของรถภายในโครงการ เช่น ป้ายจำกัดความเร็วสันนูน		ภาพที่ 8
ฤดูกาล จากข้อมูลสภาพภูมิอากาศในคาบ 30 ปี (พ.ศ. 2514-2543) พาดความดัน	เพื่อลดความเร็ว เพื่อไม่ให้เกิดการฟุ้งกระจายของฝุ่นละอองบนพื้นผิวถนน	เพื่อลดความเร็ว เพื่อไม่ให้เกิดการฟุ้งกระจายของฝุ่นละอองบนพื้นผิวถนน		
บรรยากาศเฉลี่ยตลอดปีมีค่า 1,009.49 มิลลิบาร์ ยุคหยุดมีเฉลี่ยตลอดปี	(2) หมั่นทำความสะอาดบริเวณถนน พื้นที่ส่วนกลาง โดยอาจจะฉีดล้างถนนเป็น	(2) โครงการหมั่นทำความสะอาดบริเวณถนน พื้นที่ส่วนกลาง โดยอาจจะฉีดล้าง		ภาพที่ 8
เท่ากับ 28.1 องศาเซลเซียส ความชื้นสัมพัทธ์เฉลี่ยตลอดปีร้อยละ 73 ปริมาณ	ครั้งคราว	ถนนเป็นครั้งคราว		
ฝนตกเฉลี่ยตลอดปีเท่ากับ 1,227.5 มิลลิเมตร	(3) ประชาสัมพันธ์ไม่ให้มีการจัดเครื่องยนต์ซ่อมและจอดรถยนต์ภายใน โครงการ	(3) โครงการประชาสัมพันธ์ไม่ให้มีการจัดเครื่องยนต์ซ่อมและจอดรถยนต์ภายใน โครงการ		ภาพที่ 1 , 2
	– มาตรการลดการสะสมตัวของ CO	– มาตรการลดการสะสมตัวของ CO		
	(1) เพื่อลดการเผาผลาญเชื้อเพลิงและลดอัตราการระบายมลพิษ(CO) จากรถยนต์	(1) โครงการเพื่อลดการเผาผลาญเชื้อเพลิงและลดอัตราการระบายมลพิษ(CO) จาก		
	กำหนดให้มีป้ายเตือนเพื่อให้รถยนต์ที่เข้ามาจอดในที่จอดรถภายในอาคาร	รถยนต์กำหนดให้มีป้ายเตือนเพื่อให้รถยนต์ที่เข้ามาจอดในที่จอดรถภายในอาคาร		
	โครงการดับเครื่องยนต์ทุกครั้งที่นำรถเข้ามาจอด	โครงการดับเครื่องยนต์ทุกครั้งที่นำรถเข้ามาจอด		
	(2) จัดพื้นที่สีเขียวบริเวณพื้นที่ว่างภายในที่จอดรถยนต์ เพื่อช่วยป้องกันมลพิษ	(2) โครงการจัดพื้นที่สีเขียวบริเวณพื้นที่ว่างภายในที่จอดรถยนต์ เพื่อช่วยป้องกันมลพิษ		
	(CO) ที่อาจส่งผลกระทบต่อผู้พักอาศัยภายในอาคาร	(CO) ที่อาจส่งผลกระทบต่อผู้พักอาศัยภายในอาคาร		
1.3 เสียงและความสั่นสะเทือน				
1.4 น้ำผิวดิน				
จากการสำรวจรอบพื้นที่โครงการรัศมี 1 กิโลเมตร ไม่พบว่ามีแหล่งน้ำผิวดิน	– ติดตั้งระบบบำบัดน้ำเสียแบบรวมส่วนเกรอะ ส่วนกรองและส่วนเติมอากาศ	– โครงการติดตั้งระบบบำบัดน้ำเสียแบบรวมส่วนเกรอะ ส่วนกรองและส่วนเติมอากาศ		บทที่ 3
ที่สำคัญ	สามารถกรองรับน้ำเสียในแต่ละส่วนของอาคารได้อย่างเพียงพอปริมาณ	สามารถกรองรับน้ำเสียในแต่ละส่วนของอาคารได้อย่างเพียงพอปริมาณ		
	110.6 ลบ.ม./วัน และมีองค์ประกอบครบถ้วนตามที่ออกแบบไว้	110.6 ลบ.ม./วัน และมีองค์ประกอบครบถ้วนตามที่ออกแบบไว้		
	– ควบคุมคุณภาพน้ำทิ้งหลังผ่านการบำบัดให้คุณภาพอยู่ในมาตรฐานน้ำทิ้งจาก	– โครงการควบคุมคุณภาพน้ำทิ้งหลังผ่านการบำบัดให้คุณภาพอยู่ในมาตรฐานน้ำทิ้งจาก		ภาพที่ 7
อาคารประเภท ข. ตามประกาศกระทรวงวิทยาศาสตร์ เทคโนโลยีและ	อาคารประเภท ข. ตามประกาศกระทรวงวิทยาศาสตร์ เทคโนโลยีและ			
สิ่งแวดล้อม เรื่องกำหนดมาตรฐานควบคุมการระบายน้ำจากอาคาร พ.ศ.2537	สิ่งแวดล้อม เรื่องกำหนดมาตรฐานควบคุมการระบายน้ำจากอาคาร พ.ศ.2537			
และกฎกระทรวง ฉบับที่ 51 (พ.ศ.2541) เรื่องกำหนดมาตรฐานการระบายน้ำ	และกฎกระทรวง ฉบับที่ 51 (พ.ศ.2541) เรื่องกำหนดมาตรฐานการระบายน้ำ			
ทิ้งจากอาคาร ตามกฎหมายควบคุมอาคาร อาทิค่าบีโอดีไม่เกิน 30 มิลลิกรัม/	ทิ้งจากอาคาร ตามกฎหมายควบคุมอาคาร อาทิค่าบีโอดีไม่เกิน 30 มิลลิกรัม/			
ลิตร ค่าสารแขวนลอย ไม่เกิน 40 มิลลิกรัม/ลิตร ค่าน้ำมันและไขมัน ไม่เกิน	ลิตร ค่าสารแขวนลอย ไม่เกิน 40 มิลลิกรัม/ลิตร ค่าน้ำมันและไขมัน ไม่เกิน			
20 มิลลิกรัม/ลิตร จัดให้มีเจ้าหน้าที่เฝ้าตรวจติดตามการเดินระบบบำบัดน้ำเสียให้	20 มิลลิกรัม/ลิตร จัดให้มีเจ้าหน้าที่เฝ้าตรวจติดตามการเดินระบบบำบัดน้ำเสียให้			
มีประสิทธิภาพอยู่เสมอ	มีประสิทธิภาพอยู่เสมอ			

รายงานผลการปฏิบัติตามเงื่อนไขของการมาตรการป้องกันและแก้ไขผลกระทบสิ่งแวดล้อม

ตารางที่ 2. การติดตามตรวจสอบสอบผลการปฏิบัติตามมาตรการป้องกันและแก้ไขผลกระทบสิ่งแวดล้อมในระยะดำเนินการของโครงการ

องค์ประกอบสิ่งแวดล้อม	มาตรการป้องกันและแก้ไขผลกระทบสิ่งแวดล้อม	สิ่งที่ได้ปฏิบัติตามมาตรการ	ปัญหาอุปสรรคและแนวทาง	เอกสารอ้างอิง
2. ทรัพยากรชีวภาพ				
พื้นที่โครงการตั้งอยู่บริเวณถนนงามวงศ์วาน23 ซึ่งจัดเป็นพื้นที่ส่วนพัฒนา	ปฏิบัติตามมาตรการป้องกันและแก้ไขผลกระทบสิ่งแวดล้อมด้านทรัพยากรกายภาพ	โครงการปฏิบัติตามมาตรการป้องกันและแก้ไขผลกระทบสิ่งแวดล้อมด้านทรัพยากร		บทที่ 3
ด้านที่พักอาศัยเป็นส่วนใหญ่ โดยมีอาคารพักอาศัยและอาคารพาณิชยกรรม	และคุณค่าการใช้ประโยชน์ของมนุษย์อย่างแข็งขัน	กายภาพและคุณค่าการใช้ประโยชน์ของมนุษย์อย่างแข็งขัน		
อยู่ทั่วบริเวณและมีระบบสาธารณูปโภคพื้นฐานอย่างเพียงพอ ดังนั้นจึง				
ไม่มีทรัพยากรป่าไม้และแหล่งน้ำที่สำคัญทางด้านนิเวศวิทยา				
3. คุณค่าการใช้ประโยชน์ของมนุษย์				
3.1 สิ่งอำนวยความสะดวกขั้นพื้นฐาน				
(1) การใช้น้ำ				
พื้นที่โครงการและบริเวณพื้นที่ศึกษาจะมีการใช้น้ำประปาเป็นหลักในการ				
อุปโภค-บริโภครวมทั้งกิจกรรมต่างๆสำหรับน้ำประปาซึ่งเป็นแหล่งน้ำใช้				
หลักของชุมชนอยู่ในพื้นที่ความรับผิดชอบการประปานครหลวง				
สาขานนทบุรี ซึ่งมีพื้นที่รับผิดชอบ 94 ตร.กม. และพื้นที่ให้บริการ 77 ตร.กม.				
ผู้ใช้น้ำทั้งสิ้น 102,123 ราย มีปริมาณน้ำจ่ายจริงจำนวน 72.73 ล้านลบ.ม./ปี				
มีปริมาณน้ำจำหน่าย 52.22 ล้านลบ.ม./ปี				
(2) การใช้ไฟฟ้า	(1) จัดให้มีหน้าที่ดูแลรักษาระบบเส้นท่อประปาให้อยู่ในสภาพดีอยู่เสมอ	(1) โครงการจัดให้มีหน้าที่ดูแลรักษาระบบเส้นท่อประปาให้อยู่ในสภาพดีอยู่เสมอ		ภาคผนวก 4
กรมแจกจ่ายกระแสไฟฟ้าในเขตกรุงเทพฯและปริมณฑล(รวมพื้นที่โครงการ)	หากพบว่าชำรุดเสียหายให้ทำการซ่อมแซมทันที	หากพบว่าชำรุดเสียหายให้ทำการซ่อมแซมทันที		
อยู่ในความรับผิดชอบควบคุมดูแลของการไฟฟ้านครหลวง ซึ่งปัจจุบันมี	(2) ประชาสัมพันธ์ให้ผู้พักอาศัยภายในอาคารโครงการให้ใช้น้ำอย่างประหยัด	(2) โครงการประชาสัมพันธ์ให้ผู้พักอาศัยภายในอาคารโครงการให้ใช้น้ำอย่างประหยัด		ภาคผนวก 9
พื้นที่ในเขตจำหน่ายไฟฟ้ารวม 3,192 ตารางกิโลเมตรปัจจุบัน	(3) โครงการมีการสำรองน้ำใช้ไว้ทั้งสิ้น 220 ลูกบาศก์เมตร ซึ่งสามารถสำรองน้ำ	(3) โครงการมีการสำรองน้ำใช้ไว้ทั้งสิ้น 220 ลูกบาศก์เมตร ซึ่งสามารถสำรองน้ำ		ภาคผนวก4
กรมไฟฟ้านครหลวงสามารถจ่ายไฟฟ้าได้ครอบคลุมพื้นที่กรุงเทพมหานคร	ไว้ใช้กรณีประปาขัดข้องไม่น้อยกว่า 1 วัน	ไว้ใช้กรณีประปาขัดข้องไม่น้อยกว่า 1 วัน		
จังหวัดนนทบุรี และจังหวัดสมุทรปราการ				
(3) การจัดการมูลฝอย	– รวบรวมมูลฝอยที่เกิดขึ้นใส่ไว้ในพลาสติกสีดำ(ถุงดำ)มัดปิดปากถุงก่อนนำไป	– โครงการรวบรวมมูลฝอยที่เกิดขึ้นใส่ไว้ในพลาสติกสีดำ(ถุงดำ)มัดปิดปากถุงก่อนนำไป		ภคผนวก 7
พื้นที่โครงการอยู่ในเขตพื้นที่รับผิดชอบการเก็บขนมูลฝอยของเทศบาลนคร	รวบรวมไว้ในห้องเก็บมูลฝอยบริเวณด้านข้างของโครงการด้านที่ติดกับถนน	รวบรวมไว้ในห้องเก็บมูลฝอยบริเวณด้านข้างของโครงการด้านที่ติดกับถนน		
นนทบุรี ซึ่งมีหน้าที่ความรับผิดชอบ โดยการจัดสรรให้มีเจ้าหน้าที่รักษา	ซอย6 ขนาดความจุ 24 ลูกบาศก์เมตร จำนวน 1 แห่ง เพื่อรองรับมูลฝอยขาด	ซอย6 ขนาดความจุ 24 ลูกบาศก์เมตร จำนวน 1 แห่ง เพื่อรองรับมูลฝอยขาด		
ความสะอาดทำหน้าที่กวาดถนนด้วยแรงงานคนเก็บขนมูลฝอยจากอาคาร	โครงการทั้งหมด ก่อนที่เทศบาลนครนนทบุรีจะมารับไปกำจัดต่อไป ภายใน	โครงการทั้งหมด ก่อนที่เทศบาลนครนนทบุรีจะมารับไปกำจัดต่อไป ภายใน		
ป้านเรือน ตลาด สถานที่ประกอบ การค้า โรงงานอุตสาหกรรม และมูลฝอย	ห้องพักมูลฝอยของโครงการได้จัดเตรียมถังรองรับมูลฝอย จำนวน 4 ถัง ขนาด	ห้องพักมูลฝอยของโครงการได้จัดเตรียมถังรองรับมูลฝอย จำนวน 4 ถัง ขนาด		
ที่ตกค้างตามที่สาธารณะที่อยู่ในพื้นที่ของเทศบาลทั้งหมด แล้วนำไปกำจัด	200 ลิตร โดยแบ่งเป็น ถุงรองรับมูลฝอยอันตราย 1 ถัง ถังรองรับมูลฝอย	200 ลิตร โดยแบ่งเป็น ถุงรองรับมูลฝอยอันตราย 1 ถัง ถังรองรับมูลฝอย		
โดยวิธีฝังกลบที่ดินบลลองขวาง อำเภอไทรน้อย จังหวัดนนทบุรี ขนาดพื้น	รีไซเคิล 1 ถัง ถังรองรับมูลฝอยทั่วไป 1 ถัง และถังรองรับมูลฝอยเปียก 1 ถัง	รีไซเคิล 1 ถัง ถังรองรับมูลฝอยทั่วไป 1 ถัง และถังรองรับมูลฝอยเปียก 1 ถัง		
ที่ 123 ไร่	– ประสานงานอย่างใกล้ชิดกับเทศบาลนครนนทบุรีในเรื่องความสามารถใน	– โครงการประสานงานอย่างใกล้ชิดกับเทศบาลนครนนทบุรีในเรื่องความสามารถใน		ภาคผนวก 7
	การเก็บขนมูลฝอยในโครงการ	การเก็บขนมูลฝอยในโครงการ		
	– พิจารณาส่งเสริมมาตรการคัดแยกมูลฝอยอย่างจริงจัง	– โครงการพิจารณาส่งเสริมมาตรการคัดแยกมูลฝอยอย่างจริงจัง		ภาคผนวก 7
3.2 การระบายน้ำและป้องกันน้ำท่วม				
– ระบบระบายน้ำ				
การระบายน้ำภายในพื้นที่ศึกษาส่วนใหญ่เป็นระบบระบายน้ำแบบรวม				
โดยมีทั้งท่อกลมและท่อสี่เหลี่ยม โดยท่อจะทำหน้าที่ระบายน้ำฝนและระ				
บายน้ำเสียเพื่อส่งต่อไปยังระบายรวบรวมน้ำเสียและเข้าสู่ระบบบำบัดน้ำเสีย				
การวางท่อระบายน้ำในเขตเทศบาลนครนนทบุรี ประกอบด้วย พื้นที่บริเวณ				
ถนนสาบัดศี ถนนวัดบัวขวัญ ซอยบ่อปลาและถนนประชาชื่นเวศน์ ซอย 2				

รายงานผลการปฏิบัติตามเงื่อนไขของการมาตรการป้องกันและแก้ไขผลกระทบสิ่งแวดล้อม

ตารางที่ 2. การติดตามตรวจสอบสอบผลการปฏิบัติตามมาตรการป้องกันและแก้ไขผลกระทบสิ่งแวดล้อมในระยะดำเนินการของโครงการ

องค์ประกอบสิ่งแวดล้อม	มาตรการป้องกันและแก้ไขผลกระทบสิ่งแวดล้อม	สิ่งที่ได้ปฏิบัติตามมาตรการ	ปัญหาอุปสรรคและแนวทาง	เอกสารอ้างอิง
– ระบบบำบัดน้ำเสีย				
ระบบบำบัดน้ำเสียพื้นที่ประชานิเวศน์ เป็นระบบบำบัดน้ำเสียแบบ	– ติดตั้งตะแกรงดักขยะก่อนบริเวณจุดระบายน้ำเข้าสู่ท่อระบายน้ำและมีการถอด	– โครงการติดตั้งตะแกรงดักขยะก่อนบริเวณจุดระบายน้ำเข้าสู่ท่อระบายน้ำและมีการถอด		ภาพที่ 7
สะสมตะกอน(Activated Sludge) สามารถรองรับน้ำเสียได้สูงสุด 38,500 ลบ.ม./	ตะแกรงทุกเดือน	ตะแกรงทุกเดือน		
วัน มีสถานีสูบน้ำเสียทั้งหมด 2 สถานี คือ สถานีสูบน้ำเสียประชานิเวศน์ 2	– จัดให้มีบ่อหน่วงน้ำจำนวน 2 บ่อ เพื่อหน่วงน้ำความจุรวม 240 ลูกบาศก์เมตร	– โครงการจัดให้มีบ่อหน่วงน้ำจำนวน 2 บ่อ เพื่อหน่วงน้ำความจุรวม 240 ลูกบาศก์เมตร		บทที่ 3
และสถานีสูบน้ำเสียบริเวณโรงบำบัดน้ำเสีย ประสิทธิภาพการบำบัดน้ำเสีย	(ที่ระดับ -5.0 ม. เพื่อชะลอการไหลของน้ำเสียในการปล่อยลงคลองครั้งหนึ่ง เมื่อฝนหยุด	(ที่ระดับ -5.0 ม. เพื่อชะลอการไหลของน้ำเสียในการปล่อยลงคลองครั้งหนึ่ง เมื่อฝนหยุด		
หมาบ่มีความสามารถในการบำบัดน้ำเสียในรูป BOD,COD และ SS เท่ากับ	สูบกระทำการสูบด้วยเครื่องสูบขนาด 0.012 ลูกบาศก์เมตร/วินาที เพื่อให้บ่อ	สูบกระทำการสูบด้วยเครื่องสูบขนาด 0.012 ลูกบาศก์เมตร/วินาที เพื่อให้บ่อ		
ร้อยละ 68.44, 73.52 และ 80.86 ตามลำดับ และผลการวิเคราะห์คุณภาพ	หน่วงน้ำสามารถรองรับฝนตกในครั้งต่อไปได้	หน่วงน้ำสามารถรองรับฝนตกในครั้งต่อไปได้		
ของระบบบำบัดน้ำเสียในพื้นที่ประชานิเวศน์มีค่า BOD ซึ่งมีค่าเฉลี่ย 8.05	– นำน้ำฝนจากบ่อหน่วงน้ำมาใช้ประโยชน์ให้มากที่สุด เช่น รดน้ำต้นไม้ ล้างพื้น	– โครงการนำน้ำฝนจากบ่อหน่วงน้ำมาใช้ประโยชน์ให้มากที่สุด เช่น รดน้ำต้นไม้ ล้างพื้น		ภาคผนวก 9
มิลลิกรัมต่อลิตร อยู่ในเกณฑ์มาตรฐานควบคุมการระบายน้ำทิ้งจากอาคาร	เป็นต้น	เป็นต้น		
ประเภท ก ซึ่งต้องมีค่าไม่เกิน 20 มิลลิกรัมต่อลิตร				
3.3 การคมนาคมขนส่ง				
เส้นทางคมนาคมขนส่งที่สำคัญของจังหวัดนนทบุรี คือ ถนน ซึ่งถนน	(1) การควบคุมการจราจรภายในโครงการ	(1) โครงการการควบคุมการจราจรภายในโครงการ		ภาพที่ 1
ภายในจังหวัดมีทั้งถนน สายรอง ซอย ตลอดจนทางส่วนที่เป็นและมีแนว	1) ติดตั้งป้ายควบคุมความเร็ว ป้ายแสดงทางแยกทุกแห่งและป้ายแสดงทางไป	1) โครงการติดตั้งป้ายควบคุมความเร็ว ป้ายแสดงทางแยกทุกแห่งและป้ายแสดงทางไป		
โครงการระบบขนส่งมวลชนผ่านภายในจังหวัดด้วย	ถนนจอดรถ	ถนนจอดรถ		
	2) จัดทำเครื่องหมายบนพื้นทางแสดงทิศทางการจราจร	2) โครงการจัดทำเครื่องหมายบนพื้นทางแสดงทิศทางการจราจร		ภาพที่ 8
	3) ใช้ Overhead Signal โดยเฉพาะบริเวณทางเข้า-ออก ถนนจอดรถ	3) โครงการใช้ Overhead Signal โดยเฉพาะบริเวณทางเข้า-ออก ถนนจอดรถ		ภาพที่ 8
	4) จัดให้มีเจ้าหน้าที่ควบคุมการจราจรบริเวณถนนจอดรถและบริเวณทางแยก	4) โครงการจัดให้มีเจ้าหน้าที่ควบคุมการจราจรบริเวณถนนจอดรถและบริเวณทางแยก		ภาพที่ 3
	(2) การควบคุมการจราจรบริเวณทางเข้า-ออกที่ต่อเชื่อมกับถนนสาธารณะ	(2) โครงการการควบคุมการจราจรบริเวณทางเข้า-ออกที่ต่อเชื่อมกับถนนสาธารณะ		ภาพที่ 2
	1) พิจารณาใช้เครื่องควบคุมสัญญาณไฟเพื่อควบคุมบริเวณทางเข้า-ออก	1) โครงการพิจารณาใช้เครื่องควบคุมสัญญาณไฟเพื่อควบคุมบริเวณทางเข้า-ออก		
	2) จัดทำป้ายและเครื่องหมายแสดงทางเข้า-ออก	2) โครงการจัดทำป้ายและเครื่องหมายแสดงทางเข้า-ออก		
	3) จัดให้มีเจ้าหน้าที่ควบคุมการจราจรบริเวณทางเข้า-ออก ตลอดเวลา	3) โครงการจัดให้มีเจ้าหน้าที่ควบคุมการจราจรบริเวณทางเข้า-ออก ตลอดเวลา		
	ทิศทางการเข้า-ออก โครงการและพื้นที่จอดรถยนต์ของโครงการดัง	ทิศทางการเข้า-ออก โครงการและพื้นที่จอดรถยนต์ของโครงการดัง		
3.4 การใช้ที่ดิน				
สภาพการใช้ประโยชน์ที่ดินในเขตตำบลบางแขม ปัจจุบันได้มีการขาย	1) ระยะถอยร่นของอาคาร ตามกฎกระทรวงฉบับที่ 55 (พ.ศ.2543) อาคารสูงเกิน	1) โครงการระยะถอยร่นของอาคาร ตามกฎกระทรวงฉบับที่ 55 (พ.ศ.2543) อาคารสูงเกิน		ภาพที่ 1
ตัวของประชาชนเพิ่มขึ้นและเนื่องจากพื้นที่ของตำบลมีอาณาเขตใกล้เคีย	สองชั้นหรือเกิน 8 เมตร ที่ก่อสร้างหรือดัดแปลงใกล้ถนนสาธารณะ ถ้าถนน	สองชั้นหรือเกิน 8 เมตร ที่ก่อสร้างหรือดัดแปลงใกล้ถนนสาธารณะ ถ้าถนน		
เขตเทศบาลนครสังคมให้เกิดความต้องการใช้พื้นที่เพิ่มขึ้นจากสถานที่	สาธารณะนั้นมีความกว้างน้อยกว่า 10 เมตร ให้ร่นระยะอาคารห่างจากกึ่งกลาง	สาธารณะนั้นมีความกว้างน้อยกว่า 10 เมตร ให้ร่นระยะอาคารห่างจากกึ่งกลาง		
ที่เดิมที่มีการตั้งถิ่นฐาน ของผู้มีรายได้ปานกลาง ต่อมาเมื่อมีการขยายตัว	ถนนสาธารณะอย่างน้อย 6 เมตร ทั้งนี้ โครงการจัดให้มีถนน โดยรอบโครงการ	ถนนสาธารณะอย่างน้อย 6 เมตร ทั้งนี้ โครงการจัดให้มีถนน โดยรอบโครงการ		
ของประชากรเพิ่มสูงขึ้นทำให้ที่ดินมีราคาสูงขึ้นในปัจจุบันพื้นที่ตำบล	เป็นไปตามกฎกระทรวงดังกล่าวกำหนด	เป็นไปตามกฎกระทรวงดังกล่าวกำหนด		
บางขนุนเป็นย่านพาณิชยกรรม ที่พักอาศัย สำหรับคนดังเมืองรวมนนทบุรี	2) อัตราส่วนร้อยละของพื้นที่อาคารปกคลุมดินต่อพื้นที่แปลงที่ดิน (BCR) ติดเป็น	2) โครงการอัตราส่วนร้อยละของพื้นที่อาคารปกคลุมดินต่อพื้นที่แปลงที่ดิน (BCR) ติดเป็น		ภาพที่ 9
ที่ตั้ง โครงการอยู่ในพื้นที่ผังสี หมายเลข 3.14 ซึ่งกำหนดเป็นที่ดินประเภท	ร้อยละ 44.92 ของพื้นที่โครงการ	ร้อยละ 44.92 ของพื้นที่โครงการ		
ที่อยู่อาศัยหนาแน่น ปานกลาง ให้ใช้ประโยชน์ที่ดินเพื่อการอยู่อาศัย สถาบัน	3) อัตราส่วนพื้นที่ใช้สอยรวมทุกชั้นของอาคารต่อพื้นที่แปลงที่ดิน (FAR) ต่อพื้นที่	3) โครงการอัตราส่วนพื้นที่ใช้สอยรวมทุกชั้นของอาคารต่อพื้นที่แปลงที่ดิน (FAR)		ภาพที่ 9
ราชการ และการสาธารณูปโภคและสาธารณูปการเป็นส่วนใหญ่ สำหรับการ	โครงการ 3.25 : 1	ต่อพื้นที่โครงการ 3.25 : 1		
ใช้ประโยชน์ที่ดินเพื่อกิจการอื่น ให้ใช้ได้ไม่เกินร้อยละสามสิบ ของที่ดิน	4) อัตราส่วนร้อยละของพื้นที่ว่างปราศจากสิ่งปกคลุมดินต่อพื้นที่แปลงที่ดิน (OSR)	4) โครงการอัตราส่วนร้อยละของพื้นที่ว่างปราศจากสิ่งปกคลุมดินต่อพื้นที่แปลงที่ดิน		ภาพที่ 9
ประเภทนี้ในแต่ละบริเวณ	ติดเป็นร้อยละ 55.08 ของพื้นที่โครงการซึ่งสอดคล้องกับเกณฑ์ที่กำหนด ตามกฎ	(OSR) ติดเป็นร้อยละ 55.08 ของพื้นที่โครงการซึ่งสอดคล้องกับเกณฑ์ที่กำหนด ตามกฎ		
	กระทรวงฉบับที่ 55 (พ.ศ.2543) ออกตามพระราชบัญญัติควบคุมอาคาร พ.ศ.2522	กระทรวงฉบับที่ 55 (พ.ศ.2543) ออกตามพระราชบัญญัติควบคุมอาคาร พ.ศ.2522		
	ที่กำหนดให้อาคารอยู่อาศัยต้องมีที่ว่างดินปราศจากสิ่งปกคลุมไม่น้อยกว่าร้อยละ	ที่กำหนดให้อาคารอยู่อาศัยต้องมีที่ว่างดินปราศจากสิ่งปกคลุมไม่น้อยกว่าร้อยละ		
	สามสิบของที่ดินแปลงนั้น	สามสิบของที่ดินแปลงนั้น		

รายงานผลการปฏิบัติตามเงื่อนไขของการมาตรการป้องกันและแก้ไขผลกระทบสิ่งแวดล้อม

ตารางที่ 2. การติดตามตรวจสอบผลการปฏิบัติตามมาตรการป้องกันและแก้ไขผลกระทบสิ่งแวดล้อมในระยะดำเนินการของโครงการ

องค์ประกอบสิ่งแวดล้อม	มาตรการป้องกันและแก้ไขผลกระทบสิ่งแวดล้อม	สิ่งที่ได้ปฏิบัติตามมาตรการ	ปัญหาอุปสรรคและแนวทาง	เอกสารอ้างอิง
4. คุณภาพชีวิต				
4.1 สภาพสังคม-เศรษฐกิจ				
ที่ตั้งโครงการอยู่ในความรับผิดชอบของอำเภอเมืองนนทบุรี ซึ่งมีประชากรทั้งสิ้น	(1) หากได้รับการร้องเรียนจากผู้พักอาศัยว่าได้รับความเดือดร้อนรำคาญจากกิจกรรม	(1) โครงการหากได้รับการร้องเรียนจากผู้พักอาศัยว่าได้รับความเดือดร้อนรำคาญจาก		ภาคผนวก 9
36,246 คน เป็นผู้ชาย 17,322 คน หญิง 18,924 คน จำนวนครัวเรือน 15,426	การดำเนินงานของโครงการ จะต้องดำเนินการแจ้งเหตุและแก้ไขเหตุแห่งความเดือด	กิจกรรมการดำเนินงานของโครงการ จะต้องดำเนินการแจ้งเหตุและแก้ไขเหตุแห่งความเดือด		
ครัวเรือน ความหนาแน่นต่อพื้นที่ส่วนใหญ่เป็นกึ่งพักอาศัยหนาแน่นเป็น	ร้อน รำคาญให้แล้วเสร็จ โดยเร็วที่สุด	ร้อน รำคาญให้แล้วเสร็จ โดยเร็วที่สุด		
แหล่งชุมชนการค้า และธุรกิจการค้า และธุรกิจการเกษตร				
4.2 อาชีวอนามัย				
อำเภอเมืองนนทบุรี ได้มีสถานบริการด้านสาธารณสุขเพื่อรองรับการขยายตัว	(1) ต้องมีระบบป้องกันอัคคีภัยตามมาตรฐานวิศวกรรมสถานแห่งประเทศไทย,	(1) โครงการต้องมีระบบป้องกันอัคคีภัยตามมาตรฐานวิศวกรรมสถานแห่งประเทศไทย,		ภาพที่ 5,6
ของเมืองอย่างเพียงพอ ซึ่งหน่วยงานที่เปิดให้บริการรักษาพยาบาลทั้งที่เป็นรัฐบาล	NFPA และกฎหมายควบคุมอาคาร รวมถึงความปลอดภัยตามที่กำหนดไว้ใน	NFPA และกฎหมายควบคุมอาคาร รวมถึงความปลอดภัยตามที่กำหนดไว้ใน		
และเอกชน หลายระดับบริการ สถานบริการสาธารณสุขของรัฐบาล ได้แก่	รายงานประกอบด้วย	รายงานประกอบด้วย		
โรงพยาบาล ทั่วไป 1 แห่ง โรงพยาบาลเฉพาะทาง 3 แห่ง สถานีอนามัย 15	1) น้ำสำรองดับเพลิงของอาคาร 60 ลูกบาศก์เมตร	1) น้ำสำรองดับเพลิงของอาคาร 60 ลูกบาศก์เมตร		
แห่งศูนย์บริการสาธารณสุข 76 แห่ง สถานบริการสาธารณสุขของเอกชน	(ถังสำรองน้ำดับเพลิงบนชั้นดาดฟ้า)	(ถังสำรองน้ำดับเพลิงบนชั้นดาดฟ้า)		
ได้แก่ โรงพยาบาล3 แห่ง คลินิกเฉพาะทาง 105 แห่ง คลินิกทันตกรรม 50 แห่ง	2) ระบบท่อยืนดับเพลิง พร้อมตู้ดับเพลิง(Fire Hose Cabinet) จำนวน 8 เครื่อง	2) ระบบท่อยืนดับเพลิง พร้อมตู้ดับเพลิง(Fire Hose Cabinet) จำนวน 8 เครื่อง		
จำนวนบุคลากรทางด้านสาธารณสุขมีจำนวนทั้งสิ้น 1,189 คน	และถังเคมีดับเพลิง จำนวน 39 เครื่อง ดังรูปที่3 และรูปที่ 4	และถังเคมีดับเพลิง จำนวน 39 เครื่อง ดังรูปที่3 และรูปที่ 4		
4.3 อาชีวอนามัยและความปลอดภัย	3) หัวรับน้ำดับเพลิงติดตั้งภายนอกอาคารชนิดข้อต่อสวมเร็ว	3) หัวรับน้ำดับเพลิงติดตั้งภายนอกอาคารชนิดข้อต่อสวมเร็ว		
	4) หัวน้ำดับเพลิงภายนอกอาคาร จำนวน 1 แห่ง ดังรูปที่ 5	4) หัวน้ำดับเพลิงภายนอกอาคาร จำนวน 1 แห่ง ดังรูปที่ 5		
	5) ระบบสัญญาณเตือนเพลิงไหม้อัตโนมัติ(Smoke Detector,Heat Detector)	5) ระบบสัญญาณเตือนเพลิงไหม้อัตโนมัติ(Smoke Detector,Heat Detector)		
	6) ระบบสัญญาณเตือนเพลิงไหม้อัตโนมัติ ที่มีทั้งระบบแจ้งเหตุที่ใช้มือ	6) ระบบสัญญาณเตือนเพลิงไหม้อัตโนมัติ ที่มีทั้งระบบแจ้งเหตุที่ใช้มือ		
เพื่อให้ดุลพินิจส่งสัญญาณทำงาน(Alarm Bell) ชั้นล่าง 2 แห่ง	เพื่อให้ดุลพินิจส่งสัญญาณทำงาน(Alarm Bell) ชั้นล่าง 2 แห่ง			
ชั้น 2-8 จำนวน 2 แห่ง รวม 9 แห่ง ดังรูปที่ 3 และรูปที่ 4	ชั้น 2-8 จำนวน 2 แห่ง รวม 9 แห่ง ดังรูปที่ 3 และรูปที่ 4			
7) หัวกระจายน้ำดับเพลิง (Sprinkle System) ทุกชั้น ประกอบด้วยชั้นที่ 1	7) หัวกระจายน้ำดับเพลิง (Sprinkle System) ทุกชั้น ประกอบด้วยชั้นที่ 1			
จำนวน 8 จุด ชั้นที่ 2-8 จำนวน 28 จุด รวมทั้งหมด 196 จุด	จำนวน 8 จุด ชั้นที่ 2-8 จำนวน 28 จุด รวมทั้งหมด 196 จุด			
ดังนั้นภายในอาคารจะมีหัวกระจายน้ำดับเพลิงทั้งหมด 204 จุด	ดังนั้นภายในอาคารจะมีหัวกระจายน้ำดับเพลิงทั้งหมด 204 จุด			
ดังรูปที่ 3 ถึงรูปที่5	ดังรูปที่ 3 ถึงรูปที่5			
(2) ติดต่อประสานงานขอความช่วยเหลือเมื่อเกิดเหตุเพลิงไหม้ จากหน่วยงานที่	(2) โครงการติดต่อประสานงานขอความช่วยเหลือเมื่อเกิดเหตุเพลิงไหม้ จากหน่วยงานที่	ภาคผนวก 8		
รับผิดชอบ คือ สถานีดับเพลิงรัตนาธิเบศร์ กรณีเกินขีดความสามารถ	รับผิดชอบ คือ สถานีดับเพลิงรัตนาธิเบศร์ กรณีเกินขีดความสามารถ			
สามารถขอความช่วยเหลือจากหน่วยงานอื่น โดยข้อมูลที่ต้องแจ้งคือ	สามารถขอความช่วยเหลือจากหน่วยงานอื่น โดยข้อมูลที่ต้องแจ้งคือ			
เส้นทางเข้า-ออกหลัก จุดติดตั้งหัวจ่ายน้ำดับเพลิง หมายเลข โทรศัพท์ที่ใช้ใน	เส้นทางเข้า-ออกหลัก จุดติดตั้งหัวจ่ายน้ำดับเพลิง หมายเลข โทรศัพท์ที่ใช้ใน			
การติดต่อ ตำแหน่งตึก โดยมีไฟและผู้ติดต่อประสานงาน	การติดต่อ ตำแหน่งตึก โดยมีไฟและผู้ติดต่อประสานงาน			
(3) ต้องมีแผนป้องกันและควบคุมอัคคีภัยของโครงการ พร้อมทั้งสนับสนุนการ	(3) โครงการต้องมีแผนป้องกันและควบคุมอัคคีภัยของโครงการ พร้อมทั้งสนับสนุนการ	ภาคผนวก 8		
จัดตั้งกลุ่มอาสาสมัครของผู้พักอาศัยร่วมกับนิติบุคคลอาคารชุดเพื่อเตรียมใน	จัดตั้งกลุ่มอาสาสมัครของผู้พักอาศัยร่วมกับนิติบุคคลอาคารชุดเพื่อเตรียมใน			
กรณีเกิดเหตุเพลิงไหม้	กรณีเกิดเหตุเพลิงไหม้			
(4) ต้องมีแผนปฏิบัติการฉุกเฉิน โดยระบุถึงวิธีการอพยพผู้ที่อยู่ภายในอาคารภายใน	(4) โครงการต้องมีแผนปฏิบัติการฉุกเฉิน โดยระบุถึงวิธีการอพยพผู้ที่อยู่ภายในอาคารภาย	ภาคผนวก 8		
1 ชั่วโมง และระบุผู้รับผิดชอบในขั้นตอนต่างๆ	1 ชั่วโมง และระบุผู้รับผิดชอบในขั้นตอนต่างๆ			
(5) ต้องมีเจ้าหน้าที่คอยตรวจตราความเรียบร้อยตลอด 24 ชั่วโมง และอำนวยความ	(5) โครงการต้องมีเจ้าหน้าที่คอยตรวจตราความเรียบร้อยตลอด 24 ชั่วโมง และอำนวยความ	ภาคผนวก 8		
ปลอดภัยบริเวณทางเข้า-ออกโครงการ	ปลอดภัยบริเวณทางเข้า-ออกโครงการ			

รายงานผลการปฏิบัติตามเงื่อนไขของการมาตรการป้องกันและแก้ไขผลกระทบสิ่งแวดล้อม

ตารางที่ 2. การติดตามตรวจสอบสอบผลการปฏิบัติตามมาตรการป้องกันและแก้ไขผลกระทบสิ่งแวดล้อมในระยะดำเนินการของโครงการ

องค์ประกอบสิ่งแวดล้อม	มาตรการป้องกันและแก้ไขผลกระทบสิ่งแวดล้อม	สิ่งที่ได้ปฏิบัติตามมาตรการ	ปัญหาอุปสรรคและแนวทาง	เอกสารอ้างอิง
4.4 ชุมชนท้องถิ่น				
จังหวัดนนทบุรี มีแหล่งท่องเที่ยวและสถานที่สำคัญหลายแห่ง เช่น	(1) ต้องมีและบำรุงรักษาพื้นที่สีเขียวขนาด 7:2 หรือร้อยละ 24.4 ของพื้นที่โครงการ	(1) โครงการ ต้องมีและบำรุงรักษาพื้นที่สีเขียวขนาด 7:2 หรือร้อยละ 24.4 ของพื้นที่โครง	สอดคล้องกับข้อ 5	
พิพิธภัณฑ์บุรพชาติวิทยา เกาะเกร็ด ศูนย์วัฒนธรรมพื้นบ้านชาวมอญ	โดยมีพันธุ์ไม้ที่เลือกปลูก ได้แก่	โดยมีพันธุ์ไม้ที่เลือกปลูก ได้แก่		
หมู่บ้านเครื่องปั้นดินเผา วัดชมประทานรังสฤษดิ์ วัดอัมพวัน เป็นต้น	- พันธุ์ไม้ยืนต้น ได้แก่ ทองหลางด่าง และอโลกซีนเลีย ขนาด 360 ตารางเมตร	- พันธุ์ไม้ยืนต้น ได้แก่ ทองหลางด่าง และอโลกซีนเลีย ขนาด 360 ตารางเมตร		
ส่วนด้านสถาปนะชน ซึ่งเป็นที่ตั้งโครงการไม่ปรากฏสถานที่ท่อง	คิดเป็นร้อยละ 50.6 ของพื้นที่สีเขียวภายใน โครงการ	คิดเป็นร้อยละ 50.6 ของพื้นที่สีเขียวภายใน โครงการ		
เที่ยวที่สำคัญแต่ห่างไก	- พันธุ์ไม้พุ่ม ได้แก่ ชี่โลกอหนา ขนาด 190 ตารางเมตร คิดเป็นร้อยละ 26.7	- พันธุ์ไม้พุ่ม ได้แก่ ชี่โลกอหนา ขนาด 190 ตารางเมตร คิดเป็นร้อยละ 26.7		
	ของพื้นที่สีเขียวภาย ใน โครงการ	ของพื้นที่สีเขียวภาย ใน โครงการ		
	- พื้นที่สนามหญ้า ขนาด 162 ตารางเมตร	- พื้นที่สนามหญ้า ขนาด 162 ตารางเมตร		
	ดังหน้าพื้นที่สีเขียวใน โครงการดังแสดงในรูปที่ 7 และรูปตัดอาคารแสดง	ดังหน้าพื้นที่สีเขียวใน โครงการดังแสดงในรูปที่ 7 และรูปตัดอาคารแสดง		
	ระบบสาธารณูปโภคและพื้นที่สีเขียวในรูปที่ 8	ระบบสาธารณูปโภคและพื้นที่สีเขียวในรูปที่ 8		
4.5 สวัสดิการและความปลอดภัยของคนงาน				
4.6 มาตรการประหยัดและอนุรักษ์พลังงาน	(1) การลดความร้อน จากแสงอาทิตย์ที่เข้ามาในอาคาร โดยติดตั้งฉนวนความร้อนที่	(1) โครงการการลดความร้อนจากแสงอาทิตย์ที่เข้ามาในอาคาร โดยติดตั้งฉนวนความร้อนที่	ภาคผนวก 9	
	หลังคา หรือผนังที่ประทบกับแสงอาทิตย์	หลังคา หรือผนังที่ประทบกับแสงอาทิตย์		
	(2) เครื่องปรับอากาศ	(2) โครงการเครื่องปรับอากาศ	ภาคผนวก 9	
	• เลือกใช้เครื่องปรับอากาศให้มีขนาดที่เหมาะสมกับขนาดพื้นที่ห้องและเลือก	• เลือกใช้เครื่องปรับอากาศให้มีขนาดที่เหมาะสมกับขนาดพื้นที่ห้องและเลือก		
เครื่องปรับอากาศที่ประสิทธิภาพในการประหยัดพลังงานสูงที่สุด	เครื่องปรับอากาศที่ประสิทธิภาพในการประหยัดพลังงานสูงที่สุด			
(High Economic Efficiency Ratio (EER))	(High Economic Efficiency Ratio (EER))			
(3) การใช้แสงสว่างในอาคารอย่างมีประสิทธิภาพ โดยเลือกใช้อุปกรณ์ชนิด	(3) โครงการการใช้แสงสว่างในอาคารอย่างมีประสิทธิภาพ โดยเลือกใช้อุปกรณ์ชนิด	ภาคผนวก 9		
ประหยัดพลังงาน อาทิ หลอดตะเกียบและหลอดฟลูออเรสเซนต์ โคมไฟฟ้าติดตั้งแต่น	ประหยัดพลังงาน อาทิ หลอดตะเกียบและหลอดฟลูออเรสเซนต์ โคมไฟฟ้าติดตั้งแต่น			
และต้องแสงการใช้บัลลาสต์ชนิด Low Watt Loss หรือ Electronics Ballast	และต้องแสงการใช้บัลลาสต์ชนิด Low Watt Loss หรือ Electronics Ballast			
(4) บุคลากร	(4) บุคลากร	ภาคผนวก 9		
• ผมรมเจ้าหน้าที่ทุกคนให้ตระหนักเรื่องการประหยัดพลังงานเป็นประจำ	• โครงการผมรมเจ้าหน้าที่ทุกคนให้ตระหนักเรื่องการประหยัดพลังงานเป็นประจำ			
สม่ำเสมอ	สม่ำเสมอ			
• จัดเจ้าหน้าที่ตรวจสอบการเปิด-ปิดไฟ ในจุดที่หมดความจำเป็นในการใช้งาน	• โครงการจัดเจ้าหน้าที่ตรวจสอบการเปิด-ปิดไฟ ในจุดที่หมดความจำเป็นในการใช้งาน			
เป็นประจำทุกวัน	เป็นประจำทุกวัน			
• จัดเจ้าหน้าที่เก็บกวาดทำความสะอาดหลอดไฟและโคมไฟอยู่เสมอ	• โครงการจัดเจ้าหน้าที่ให้หมั่นทำความสะอาดหลอดไฟและโคมไฟอยู่เสมอ			
เพราะฝุ่นและคราบที่เกาะหลอดไฟจะทำให้แสงสว่างลดน้อยลง	เพราะฝุ่นและคราบที่เกาะหลอดไฟจะทำให้แสงสว่างลดน้อยลง			
4.7 มาตรการในการลดปริมาณความร้อน	(1) มีป้ายเตือนบริเวณพื้นที่จอดรถให้ดับเครื่องยนต์ทุกครั้งเมื่อนำรถยนต์เข้าจอด	(1) โครงการมีป้ายเตือนบริเวณพื้นที่จอดรถให้ดับเครื่องยนต์ทุกครั้งเมื่อนำรถยนต์เข้าจอด	ภาคผนวก 6	
เรือนร้อนแล้ว เพื่อลดการใช้พลังงานเชื้อเพลิงและลดปริมาณความร้อนที่จะ	เรือนร้อนแล้ว เพื่อลดการใช้พลังงานเชื้อเพลิงและลดปริมาณความร้อนที่จะ			
เกิดขึ้น	เกิดขึ้น			
(2) ลดการใช้สภาวะปรับอากาศหรือเครื่องปรับอากาศ โดยกำหนดช่วงเวลาเปิด-ปิด	(2) โครงการลดการใช้สภาวะปรับอากาศหรือเครื่องปรับอากาศ โดยกำหนดช่วงเวลาเปิด-ปิด	ภาคผนวก 9		
ในบริเวณที่ไม่มีการใช้สภาวะปรับอากาศตลอดทั้งวัน เช่น บริเวณสำนักงานนิติ	ในบริเวณที่ไม่มีการใช้สภาวะปรับอากาศตลอดทั้งวัน เช่น บริเวณสำนักงานนิติ			
บุคคลอาคารชุด เป็นต้น	บุคคลอาคารชุด เป็นต้น			
(3) จัดพื้นที่ให้ผู้พักอาศัยปลูกไม้ประดับเพิ่มเติมในส่วนระเบียงของห้องพักแต่ละ	(3) โครงการจัดพื้นที่ให้ผู้พักอาศัยปลูกไม้ประดับเพิ่มเติมในส่วนระเบียงของห้องพักแต่ละ	ภาคผนวก 5		
ห้อง	ห้อง			
(4) ติดตั้งม่านบริเวณหน้าต่างและประตู ซึ่งแสงอาทิตย์สามารถส่องถึงได้หรือติดตั้ง	(4) โครงการติดตั้งม่านบริเวณหน้าต่างและประตู ซึ่งแสงอาทิตย์สามารถส่องถึงได้หรือติดตั้ง	ภาคผนวก 9		
ฉนวนกันความร้อน เพื่อป้องกันไม่ให้อากาศภายในอาคารสูงมากจนเกินไป	ฉนวนกันความร้อน เพื่อป้องกันไม่ให้อากาศภายในอาคารสูงมากจนเกินไป			

รายงานผลการปฏิบัติตามเงื่อนไขของการมาตรการป้องกันและแก้ไขผลกระทบสิ่งแวดล้อม

ตารางที่ 2. การติดตามตรวจสอบสอบผลการปฏิบัติตามมาตรการป้องกันและแก้ไขผลกระทบสิ่งแวดล้อมในระยะดำเนินการของโครงการ

องค์ประกอบสิ่งแวดล้อม	มาตรการป้องกันและแก้ไขผลกระทบสิ่งแวดล้อม	สิ่งที่ได้ปฏิบัติตามมาตรการ	ปัญหาอุปสรรค และแนวทาง	เอกสารอ้างอิง
	ซึ่งจะเป็นการช่วยลดการใช้เครื่องปรับอากาศ	ซึ่งจะเป็นการช่วยลดการใช้เครื่องปรับอากาศ		
	(5) ออกแบบและติดตั้งสวิทช์เปิดปิดเครื่องปรับอากาศแยกออกจากกันในแต่ละพื้นที่	(5) โครงการออกแบบและติดตั้งสวิทช์เปิดปิดเครื่องปรับอากาศแยกออกจากกันในแต่ละ	ภาคผนวก 6	
	ของอาคาร เพื่อความสะดวกในการเปิดปิดทำให้ประหยัดพลังงานไฟฟ้าและลด	พื้นที่ของอาคาร เพื่อความสะดวกในการเปิดปิดทำให้ประหยัดพลังงานไฟฟ้าและลด		
	ปริมาณความร้อนที่จะระบายออกสู่บรรยากาศ	ปริมาณความร้อนที่จะระบายออกสู่บรรยากาศ		
	(6) กำหนดใช้วัสดุที่เหมาะสมในการก่อสร้างโดยคำนึงการระบายความร้อนจาก	(6) โครงการกำหนดใช้วัสดุที่เหมาะสมในการก่อสร้างโดยคำนึงการระบายความร้อนจาก	ภาคผนวก 9	
	อาคารออกสู่ภายนอก และไม่ส่งผลต่อจุลหภูมิภายในอาคารเพื่อลดปัญหา	อาคารออกสู่ภายนอก และไม่ส่งผลต่อจุลหภูมิภายในอาคารเพื่อลดปัญหา		
	การใช้เครื่องปรับอากาศ	การใช้เครื่องปรับอากาศ		
	(7) การติดตั้งหน้าต่าง ช่องระบายอากาศในทิศทางที่เหมาะสมกับทิศทางลมใน	(7) โครงการการติดตั้งหน้าต่าง ช่องระบายอากาศในทิศทางที่เหมาะสมกับทิศทางลมใน	ภาคผนวก 9	
	บริเวณพื้นที่โครงการ	บริเวณพื้นที่โครงการ		
	(8) กำหนดให้วัสดุบริเวณพื้นที่ผิวสัมผัสของอาคารต่อพื้นที่ที่สามารถเพิ่มการดูดซับ	(8) โครงการกำหนดให้วัสดุบริเวณพื้นที่ผิวสัมผัสของอาคารต่อพื้นที่ที่สามารถเพิ่มการดูดซับ	ภาคผนวก 9	
	และไม่สะท้อนจุลหภูมิของอาคารโครงการออกสู่ภายนอก	และไม่สะท้อนจุลหภูมิของอาคารโครงการออกสู่ภายนอก		
	(9) โครงการได้กำหนดให้มีพื้นที่สีเขียวไว้ภายในพื้นที่โครงการแล้วนั้น	(9) โครงการได้กำหนดให้มีพื้นที่สีเขียวไว้ภายในพื้นที่โครงการแล้วนั้น	ภาคผนวก 5	
	สามารถลดจุลหภูมิที่เกิดขึ้นจากการพัฒนาพื้นที่โครงการได้	สามารถลดจุลหภูมิที่เกิดขึ้นจากการพัฒนาพื้นที่โครงการได้		
	(10) ติดตั้งฉนวนกันความร้อนที่หลังคาหรือผนังที่กระทบกับแสงอาทิตย์	(10) โครงการติดตั้งฉนวนกันความร้อนที่หลังคาหรือผนังที่กระทบกับแสงอาทิตย์	ภาคผนวก 9	

โครงการเอกสินคอนโดมิเนียม อาคารดี

รูปแสดงผลการปฏิบัติตามมาตรการ

ภาพแสดงที่ตั้งโครงการ

บริเวณพื้นที่รอบโครงการ

ป้ายชื่อและบริเวณภายนอกอาคาร

ป้อมยาม และเจ้าหน้าที่รักษาความปลอดภัย ตลอด 24 ชั่วโมง

กล้องวงจรปิดบริเวณโดยรอบพื้นที่โครงการ

ป้ายบ่งชี้ทางหนีไฟ

อุปกรณ์ดับเพลิง

รางระบายน้ำภายในโครงการ

บริเวณโดยรอบพื้นที่จอดรถ

บริเวณโดยรอบโครงการและพื้นที่สีเขียว

แสดงการเก็บตัวอย่างน้ำทิ้ง

ภาพแสดงที่ตั้งโครงการ

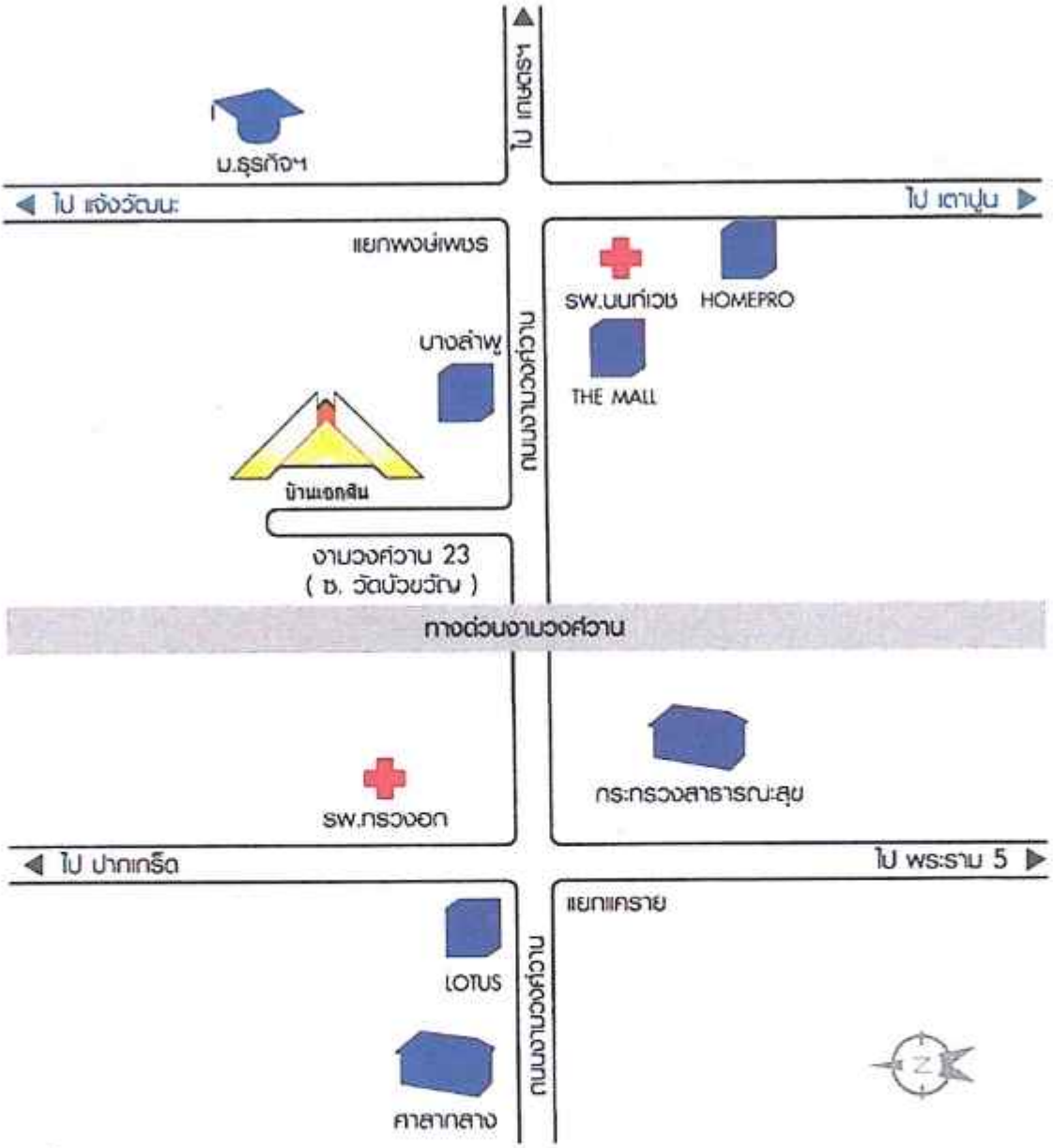

ภาพที่ 1 บริเวณพื้นที่รอบโครงการ

ภาพด้านหน้าโครงการ

ภาพด้านหลังโครงการ

ภาพด้านขวาโครงการ

ภาพด้านซ้ายโครงการ

ภาพที่ 2 ป้ายชื่อโครงการ และ บริเวณภายนอกตัวอาคาร



ภาพที่ 3 ป้อมยามและเจ้าหน้าที่รักษาความปลอดภัย ตลอด 24 ชั่วโมง

ภาพที่ 4 กล้องวงจรปิดบริเวณโดยรอบพื้นที่โครงการ

ภาพที่ 5 ป้ายบ่งชี้ทางหนีไฟภายในอาคาร



ภาพที่ 6 อุปกรณ์ดับเพลิง และหัวจ่ายน้ำดับเพลิง

ภาพที่ 7 รางระบายน้ำภายในโครงการ

ภาพที่ 8 บริเวณโดยรอบพื้นที่จอดรถ

ภาพที่ 9 บริเวณโดยรอบโครงการและพื้นที่สีเขียว

2.2 มาตรการติดตามตรวจสอบผลกระทบสิ่งแวดล้อมในระยะดำเนินการ

ตามที่นิติบุคคลอาคารชุด เอกสินคอนโดมิเนียม ได้ทำการศึกษาผลการติดตามตรวจสอบตามมาตรการติดตามตรวจสอบผลกระทบสิ่งแวดล้อมโครงการ เอกสิน คอนโดมิเนียมในระยะดำเนินการ ระหว่างเดือนมกราคม - มิถุนายน พ.ศ.2568 พร้อมทั้งจัดทำรายงานผลการติดตามตรวจสอบตามมาตรการฯ เสนอต่อสำนักงานนโยบาย และแผนทรัพยากรธรรมชาติและสิ่งแวดล้อม (ส.ผ.) โดยมีการตรวจวัดคุณภาพสิ่งแวดล้อมด้านคุณภาพน้ำทิ้ง ในระยะดำเนินการ ซึ่งมีวิธีการตรวจวัด วิธีการวิเคราะห์และมาตรฐานในการตรวจวิเคราะห์ดังตารางที่ 4

รายงานผลการปฏิบัติตามเงื่อนไขของการมาตรการป้องกันและแก้ไขผลกระทบสิ่งแวดล้อม

ดัชนีผลกระทบสิ่งแวดล้อม	บริเวณที่ตรวจสอบ	พารามิเตอร์	วิธีการตรวจสอบ	สิ่งที่ได้ปฏิบัติ	ผู้รับผิดชอบ
ช่วงเปิดดาเนินการ 1. คุณภาพอากาศ 1.1 ฝุ่นละออง	1)ถนนภายพื้นที่ในโครงการ 2)ผู้พักอาศัยข้างเคียงพื้นที่โครงการ	-ความสะอาด -ความเสียหาย/ผลกระทบ หรือเรื่องร้องเรียนจากผู้ที่ได้รับผลกระทบ	-ตรวจสอบโดยเจ้าหน้าที่ -ติดตั้งกล่องรับความคิดเห็นบริเวณป้อมยาม	-ทุกวันตลอดระยะเวลาเปิดดำเนินการ -สัปดาห์ละ 1ครั้ง ตลอดระยะเวลาเปิดดำเนินการ	นิติบุคคลอาคารชุดเอกสินคอนโดมิเนียม
1.2 มลพิษทางอากาศ	1) ถนนภายในพื้นที่โครงการ 2) พื้นที่สีเขียวภายในโครงการ 3) ป้ายและสัญลักษณ์ต่างๆ อาทิเช่น ป้ายห้ามติดเครื่องยนต์ ป้ายจากัดความเร็ว เป็นต้น 4) ผู้พักอาศัยข้างเคียงพื้นที่โครงการ	-ความสะอาด -ความสมบูรณ์ของพันธ์ไม้แต่ละชนิด -สภาพตีมองเห็นชัดเจน และไม่ลบเลือน -ความเสียหาย/ผลกระทบ หรือเรื่องร้องเรียนจากผู้ที่ได้รับผลกระทบ	-ตรวจสอบโดยเจ้าหน้าที่ -ตรวจสอบโดยเจ้าหน้าที่ -ตรวจสอบโดยเจ้าหน้าที่ -ติดตั้งกล่องรับความคิดเห็นบริเวณป้อมยาม	-ทุกวันตลอดระยะเวลาเปิดดำเนินการ -ทุกวันตลอดระยะเวลาเปิดดำเนินการ -เดือนละ 1ครั้ง ตลอดระยะเวลาเปิดดำเนินการ -สัปดาห์ละ 1ครั้ง ตลอดระยะเวลาเปิดดำเนินการ	นิติบุคคลอาคารชุดเอกสินคอนโดมิเนียม
2..เสียง	1) ภายในพื้นที่โครงการ -ป้ายและสัญลักษณ์ต่างๆ เช่น ป้ายห้ามติดเครื่องยนต์ ป้ายจำกัดความเร็ว ป้ายห้ามเร่งเครื่องยนต์ สันนูนชะลอความเร็ว เป็นต้น	-สภาพตีมองเห็นชัดเจน และไม่ลบเลือน	-ตรวจสอบโดยเจ้าหน้าที่	-เดือนละ1ครั้ง ตลอดระยะเวลาเปิดดำเนินการ	นิติบุคคลอาคารชุดเอกสินคอนโดมิเนียม
	2) ผู้พักอาศัยข้างเคียงพื้นที่โครงการ	-ความเสียหาย/ผลกระทบ หรือเรื่องร้องเรียนจากผู้ที่ได้รับผลกระทบ	-ติดตั้งกล่องรับความคิดเห็นบริเวณป้อมยาม	-สัปดาห์ละ 1ครั้ง ตลอดระยะเวลาเปิดดำเนินการ	นิติบุคคลอาคารชุดเอกสินคอนโดมิเนียม

รายงานผลการปฏิบัติตามเงื่อนไขของการมาตรการป้องกันและแก้ไขผลกระทบสิ่งแวดล้อม

ดัชนีผลกระทบสิ่งแวดล้อม	บริเวณที่ตรวจสอบ	พารามิเตอร์	วิธีการตรวจสอบ	สิ่งที่ได้ปฏิบัติ	ผู้รับผิดชอบ
3. น้ำใช้	- เส้นท่อประปา - ถังเก็บน้ำใช้ - วาล์วควบคุมการจ่ายน้ำ	-การแตกหรือรั่วซึมของท่อประปา -ความสะอาด - การปิดวาล์วในช่วง 07.00-10.00 น. และช่วงเวลา 19.00-21.00 น.	-ตรวจสอบโดยเจ้าหน้าที่ -ตรวจสอบโดยเจ้าหน้าที่ -ตรวจสอบโดยเจ้าหน้าที่	-เดือนละ1ครั้ง ตลอดระยะเวลาเปิดดำเนินการ -ปีละ 2ครั้ง (6เดือน/ครั้ง) ตลอดระยะเวลาเปิดดำเนินการ -ทุกวันตลอดระยะเวลาเปิดดำเนินการ	นิติบุคคลอาคารชุดเอกสินคอนโดมิเนียม
5.. น้ำเสีย 5.1 ประสิทธิภาพของ ระบบบาบัดน้ำเสีย (1) คุณภาพน้ำทิ้ง ก่อนการบำบัด	บ่อแยกกากตะกอนหนักของระบบบำบัดน้ำเสียแต่ละชุด	-pH -BOD -Suspended Solids -Settleable Solids -Total Dissolved Solids -TKN -Fat Oil & Grease -Total Coliform Bacteria -Fecal Coliform Bacteria	-เก็บและวิเคราะห์ตัวอย่างด้วยวิธีมาตรฐานตามประกาศกระทรวงทรัพยากรธรรมชาติและสิ่งแวดล้อม เรื่อง กำหนดมาตรฐานควบคุมการระบายน้ำทิ้งจากอาคารบางประเภทและบางขนาด พ.ศ. 2548	-เดือนละ 1 ครั้ง ตลอดระยะเวลาเปิดดำเนินการ	นิติบุคคลอาคารชุดเอกสินคอนโดมิเนียม
(2) คุณภาพน้ำทิ้งหลังการบำบัด	-บ่อตรวจคุณภาพน้ำ	-pH -BOD -Suspended Solids -Settleable Solids -Total Dissolved Solids -TKN -Fat Oil & Grease -Total Coliform Bacteria -Fecal Coliform Bacteria	-เก็บและวิเคราะห์ตัวอย่างด้วยวิธีมาตรฐานตามประกาศกระทรวงทรัพยากรธรรมชาติและสิ่งแวดล้อม เรื่อง กำหนดมาตรฐานควบคุมการระบายน้ำทิ้งจากอาคารบางประเภทและบางขนาด พ.ศ. 2548	-เดือนละ 1 ครั้ง ตลอดระยะเวลาเปิดดำเนินการ	นิติบุคคลอาคารชุดเอกสินคอนโดมิเนียม

รายงานผลการปฏิบัติตามเงื่อนไขของการมาตรการป้องกันและแก้ไขผลกระทบสิ่งแวดล้อม

ดัชนีผลกระทบสิ่งแวดล้อม	บริเวณที่ตรวจสอบ	พารามิเตอร์	วิธีการตรวจสอบ	สิ่งที่ได้ปฏิบัติ	ผู้รับผิดชอบ
5.2 การทำงานของระบบบาบัดน้ำเสีย	-ระบบบำบัดน้ำเสียของโครงการ	1.ปริมาณการใช้ไฟฟ้าของระบบ บาบัดน้ำเสีย (หน่วย) 2.ปริมาณน้ำใช้ในทุกกิจกรรมของแหล่งกำเนิดมลพิษ (ลูกบาศก์เมตร) 3.ปริมาณน้ำเสียที่เข้าสู่ระบบบำบัดน้ำเสีย (ลูกบาศก์เมตร) 4.การระบายน้ำทิ้งจากระบบบำบัดน้ำเสีย(ระบาย/ไม่ระบาย) 5.ปริมาณเคมีหรือสารสกัดชีวภาพที่ใช้(ชื่อ/ปริมาณ) (ลิตรหรือกิโลกรัม) 6.การทำงานของระบบบำบัดน้ำเสีย (ปกติ/ผิดปกติ) 7.การทำงานของเครื่องสูบน้ำ (ปกติ/ผิดปกติ) 8.การทำงานของเครื่องเติมอากาศ (ปกติ/ผิดปกติ) 9.การทำงานของเครื่องกวนผสมน้ำเสีย (ปกติ/ผิดปกติ10.การทำงานของเครื่องกวนผสมสารเคมี(ปกติ/ผิดปกติ)	-เก็บสถิติและข้อมูลการทำงานของระบบบาบัดน้ำเสียตามกฎกระทรวงกำหนดหลักเกณฑ์วิธีการ และแบบการเก็บสถิติและข้อมูลการจัดทำบันทึกรายละเอียดและรายงานสรุปผลการทำงานของระบบบาบัดน้ำเสีย พ.ศ. 2555 (ตามบทบัญญัติในมาตรา 80 แห่งพระราชบัญญัติส่งเสริมและรักษาคุณภาพสิ่งแวดล้อมแห่งชาติ พ.ศ. 2535)	1.จัดเก็บสถิติและข้อมูลซึ่งแสดงผลการทำงานของระบบบาบัดน้ำเสียในแต่ละวันตามแบบ ทส. 1และจัดเก็บไว้ ณ สถานที่ตั้งแหล่งกำเนิดมลพิษนั้น เป็นเวลา 2 ปี 2.จัดทำรายงานสรุปผลการทำงานของระบบบาบัดน้ำเสียในแต่ละเดือน ตามแบบ ทส. 2 เสนอต่อเจ้าพนักงานท้องถิ่น (ผู้อำนวยการเขตบางเขน) ภายในวันที่ 15 ของเดือนถัดไป	นิติบุคคลอาคารชุดเอกสินคอนโดมิเนียม

รายงานผลการปฏิบัติตามเงื่อนไขของการมาตรการป้องกันและแก้ไขผลกระทบสิ่งแวดล้อม

		11.เครื่องสูบตะกอน(ปกติ/ผิดปกติ) 12.อื่นๆ (ระบุ) (ปกติ/ผิดปกติ) 13.ปริมาณตะกอนส่วนเกินที่เกิดขึ้น จากระบบบาบัดน้ำเสียที่นำไปกำจัด (ลูกบาศก์เมตร) 14.ปัญหาอุปสรรค และแนวทางแก้ไข)			
6 .การระบายน้ำ	- บ่อพักน้ำภายในโครงการ รางระบายน้ำ และท่อระบายน้ำภายในโครงการ	-การสะสมของตะกอนดินในบ่อพักและท่อระบายน้ำ	-ตรวจสอบโดยเจ้าหน้าที่	-เดือนละ 1 ครั้ง ตลอดระยะเวลาเปิดดำเนินการ	นิติบุคคลอาคารชุดเอกสินคอนโดมิเนียม
	-เครื่องสูบน้ำภายในบ่อหน่วงน้ำ	-สภาพพร้อมใช้งาน -อายุการใช้งาน	-ตรวจสอบโดยเจ้าหน้าที่	-3 เดือน / ครั้ง ตลอดระยะเวลาเปิดดำเนินการ	นิติบุคคลอาคารชุดเอกสินคอนโดมิเนียม

รายงานผลการปฏิบัติตามเงื่อนไขของการมาตรการป้องกันและแก้ไขผลกระทบสิ่งแวดล้อม

ดัชนีผลกระทบสิ่งแวดล้อม	บริเวณที่ตรวจสอบ	พารามิเตอร์	วิธีการตรวจสอบ	สิ่งที่ได้ปฏิบัติ	ผู้รับผิดชอบ
7.มูลฝอย	1) พื้นที่โครงการ -บริเวณที่ตั้งถังมูลฝอย ห้องพัก มูลฝอยประจำชั้น และห้องพัก มูลฝอยรวมของโครงการ 2) ผู้อาศัยข้างเคียงพื้นที่ โครงการ	-ปริมาณมูลฝอยตกค้าง -ความสะอาด -กลิ่น และทัศนียภาพ	-ตรวจสอบโดยเจ้าหน้าที่ -ติดตามประเมินจากส่วนรับ เรื่องร้องเรียนและความ คิดเห็น	-ทุกวันตลอดระยะเวลาเปิด ดำเนินการ	นิติบุคคลอาคารชุดเอกสิน คอนโดมิเนียม
8 .ระบบไฟฟ้า	1) หม้อแปลงไฟฟ้า - ป้ายเตือนระวังอันตราย 2) อุปกรณ์ไฟฟ้า	-สภาพดี มองเห็นได้ชัดเจนไม่ ลบเลือน -สภาพการใช้งาน -อายุการใช้งาน -สภาพพร้อมใช้งาน	-ตรวจสอบโดยเจ้าหน้าที่ -ตรวจสอบโดยเจ้าหน้าที่	-ทุกวันตลอดระยะเวลาเปิด ดำเนินการ -3 เดือน / ครั้ง ตลอด ระยะเวลาเปิดดำเนินการ	นิติบุคคลอาคารชุดเอกสิน คอนโดมิเนียม
9.การอนุรักษ์พลังงาน	-ระบบไฟฟ้าส่องสว่าง ส่วนกลาง -ระบบปรับอากาศส่วนกลาง -เครื่องจักร อุปกรณ์ต่างๆ เช่น ลิฟต์ เครื่องสูบน้ำ เป็นต้น จุดติดประกาศและป้าย ประชาสัมพันธ์	-เครื่องหมายแสดง ประสิทธิภาพ ประหยัดพลังงานที่ระบุมากับ อุปกรณ์ เครื่องใช้ไฟฟ้า -อายุการใช้งานของอุปกรณ์ ไฟฟ้า -สภาพดี มองเห็นได้อย่าง ชัดเจนไม่ลบเลือน	-ตรวจสอบตามชนิดของ อุปกรณ์ -ตรวจสอบโดยเจ้าหน้าที่	-เดือนละ 1 ครั้ง ตลอด ระยะเวลาเปิดดำเนินการ -เดือนละ 1 ครั้ง ตลอด ระยะเวลาเปิดดำเนินการ	นิติบุคคลอาคารชุดเอกสิน คอนโดมิเนียม

รายงานผลการปฏิบัติตามเงื่อนไขของการมาตรการป้องกันและแก้ไขผลกระทบสิ่งแวดล้อม

ดัชนีผลกระทบสิ่งแวดล้อม	บริเวณที่ตรวจสอบ	พารามิเตอร์	วิธีการตรวจสอบ	สิ่งที่ได้ปฏิบัติ	ผู้รับผิดชอบ
10 .ระบบป้องกันอัคคีภัย	1) อุปกรณ์ในระบบป้องกันและสัญญาณเตือนอัคคีภัย 2) ป้ายและเครื่องหมายแสดงการหนีไฟ และแผนผังเส้นทางการหนีไฟ	-สภาพดี มองเห็นได้อย่างชัดเจนไม่ลบเลือน	-ตรวจสอบโดยเจ้าหน้าที่	-3 เดือน / ครั้ง ตลอดระยะเวลาเปิดดำเนินการ	นิติบุคคลอาคารชุดเอกสินคอนโดมิเนียม
11.ระบบระบายอากาศ	1.ช่องระบายอากาศธรรมชาติ เช่น หน้าต่าง ประตู	-ไม่มีวัตถุหรือสิ่งกีดขวาง	-ตรวจสอบโดยเจ้าหน้าที่	-เดือนละ 1 ครั้ง ตลอดระยะเวลาเปิดดำเนินการ	นิติบุคคลอาคารชุดเอกสินคอนโดมิเนียม
12 .การจราจร	1) พื้นที่โครงการ -ป้ายและเครื่องหมายจราจรภายในโครงการและบริเวณทางเข้า-ออกโครงการ -ถนนภายในโครงการ และบริเวณทางเข้า –ออกโครงการ 2)ผู้พักอาศัยข้างเคียงโครงการ	-สภาพมองเห็นได้ชัดและไม่ลบเลือน -ความคล่องตัวในการเดินรถบริเวณทางเข้า –ออกโครงการ -เรื่องร้องเรียนจากผู้ที่ได้รับผลกระทบ	-ตรวจสอบโดยเจ้าหน้าที่ -ตรวจสอบโดยเจ้าหน้าที่ -ติดตามประเมินจากส่วนรับเรื่องร้องเรียนและความคิดเห็น	-3 เดือน / ครั้ง ตลอดระยะเวลาเปิดดำเนินการ -ทุกวัน ตลอดระยะเวลาเปิดดำเนินการ -ทุกวัน ตลอดระยะเวลาเปิดดำเนินการ	นิติบุคคลอาคารชุดเอกสินคอนโดมิเนียม

รายงานผลการปฏิบัติตามเงื่อนไขของการมาตรการป้องกันและแก้ไขผลกระทบสิ่งแวดล้อม

ดัชนีผลกระทบสิ่งแวดล้อม	บริเวณที่ตรวจสอบ	พารามิเตอร์	วิธีการตรวจสอบ	สิ่งที่ได้ปฏิบัติ	ผู้รับผิดชอบ
13. อาชีวอนามัยและความปลอดภัย	1)พื้นที่โครงการ - กรณีที่ภายในโครงการมีการปรับปรุง/ซ่อมแซม เช่นการทาสีภายนอกอาคาร การซ่อมบำรุงผิวจราจร การขุดลอกท่อระบายน้ำ เป็นต้น	-ติดตั้งป้ายเตือนให้ระวังบริเวณที่ปรับ/ซ่อมแซม -ไม่มีสิ่งกีดขวาง	-ตรวจสอบโดยเจ้าหน้าที่	-ทุกวัน ตลอดระยะเวลาเปิดดำเนินการ	นิติบุคคลอาคารชุดเอกสินคอนโดมิเนียม
	2)ผู้พักอาศัยข้างเคียงโครงการ	-เรื่องร้องเรียนจากผู้ที่ได้รับผลกระทบ	-ติดตามประเมินจากส่วนรับเรื่องร้องเรียนและความคิดเห็น	-ทุกวัน ตลอดระยะเวลาเปิดดำเนินการ	นิติบุคคลอาคารชุดเอกสินคอนโดมิเนียม
14.ทัศนียภาพ	-ผู้พักอาศัยข้างเคียงพื้นที่โครงการ	-เรื่องร้องเรียนจากผู้ได้รับผลกระทบ	-ติดตามประเมินจากส่วนรับเรื่องร้องเรียนและความคิดเห็น	-ทุกวัน ตลอดระยะเวลาเปิดดำเนินการ	นิติบุคคลอาคารชุดเอกสินคอนโดมิเนียม

รายงานผลการปฏิบัติตามเงื่อนไขของการมาตรการป้องกันและแก้ไขผลกระทบสิ่งแวดล้อม

ดัชนีผลกระทบสิ่งแวดล้อม	บริเวณที่ตรวจสอบ	พารามิเตอร์	วิธีการตรวจสอบ	สิ่งที่ได้ปฏิบัติ	ผู้รับผิดชอบ
15.คุณภาพชีวิตและความพึงพอใจของผู้พักอาศัยข้างเคียงพื้นที่โครงการ	-ผู้พักอาศัยข้างเคียงพื้นที่โครงการ	-ประเมินเรื่องราวร้องทุกข์ ข้อเสนอแนะ และข้อคิดเห็นของผู้พักอาศัยข้างเคียงพื้นที่โครงการ	-ติดตามประเมินจากส่วนรับเรื่องร้องเรียนและความคิดเห็น	-ทุกวัน ตลอดระยะเวลาเปิดดำเนินการ	นิติบุคคลอาคารชุดเอกสินคอนโดมิเนียม

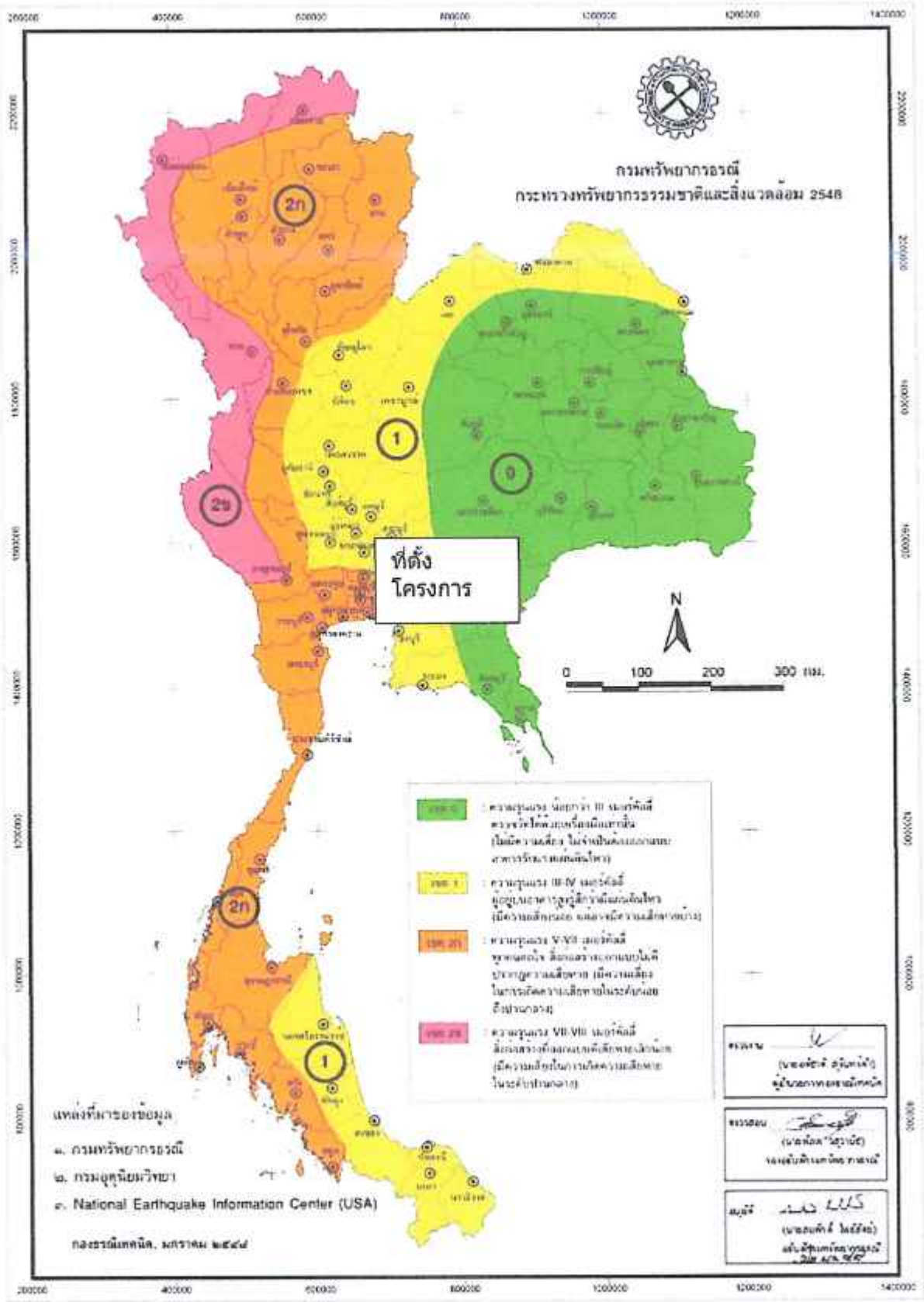
กรมทรัพยากรธรณี
กระทรวงทรัพยากรธรรมชาติและสิ่งแวดล้อม 2548
ที่ตั้ง
โครงการ
N
0 100 200 300 กม.
แหล่งที่มาของข้อมูล
๑. กรมทรัพยากรธรณี
๒. กรมอุตุนิยมวิทยา
๓. National Earthquake Information Center (USA)
กองธรณีเทคนิค, มกราคม ๒๕๔๘

บทที่ 3

ผลการติดตามตรวจสอบคุณภาพสิ่งแวดล้อม

ตาราง แบบบันทึกผลการตรวจวัดคุณภาพน้ำทิ้ง

ชื่อโครงการ เอกสิน คอนโดมิเนียม

สถานที่ตั้งโครงการ 33/219 หมู่ ถนนงามวงศ์วาน ตำบลบางเขน อำเภอเมือง จังหวัดนนทบุรี 11000

เจ้าของโครงการ บริษัท เอกสิน การ์เด้นโฮม จำกัด

ที่อยู่เจ้าของโครงการ สำนักงานตั้งอยู่เลขที่ 83/5-8 หมู่ 2 ถนนงามวงศ์วาน ตำบลบางเขน อำเภอเมือง จังหวัดนนทบุรี

วันที่เก็บตัวอย่าง

สถานที่เก็บตัวอย่าง

1. จุดรวบรวมน้ำเสียของอาคาร
2. จุดระบายน้ำออกจากระบบ
3. บ่อพักน้ำสุดท้ายก่อนระบายออกท่อสาธารณะ

ตำแหน่งที่วัด	พารามิเตอร์ ที่วัด					
	pH	BOD (mg/L)	Suspended Solids (mg/L)	Fat ,Oil & Grease (mg/L)	TKN (mg/L)	Sulfide (mg/L)
1. น้ำเสียหลังจากบำบัด	7.7	8.00	16	2	13	<0.10
ค่ามาตรฐาน***	50.-90.	≤ 20	≤ 30	≤ 20	≤ 35	≤ 1.0

หมายเหตุ : *** ประกาศกระทรวงทรัพยากรธรรมชาติและสิ่งแวดล้อม เรื่อง กำหนดมาตรฐานควบคุมการระบายน้ำทิ้งจากอาคารบางประเภทและบางขนาด ลงวันที่ 7 พฤศจิกายน 2548 ประกาศในราชกิจจานุเบกษา เล่มที่ 122 ตอนที่ 125 ลงวันที่ 29 ธันวาคม 2548

ภาพแสดงระบบบำบัดน้ำเสียในโครงการ

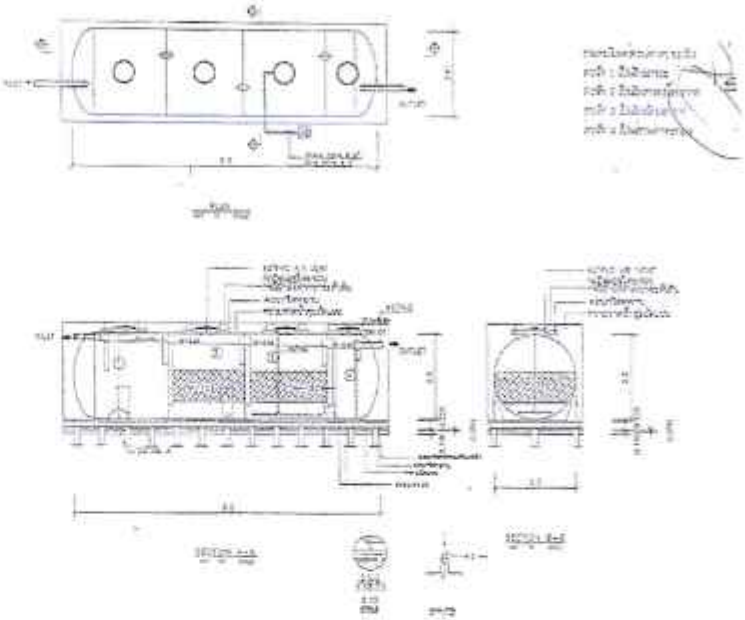

ภาพดูดกากบ่อบำบัดและทำความสะอาดบ่อบำบัดน้ำเสีย

เติมจุลินทรีย์บ่อบำบัดน้ำเสีย

บทที่ 4

ผลการติดตามตรวจสอบคุณภาพสิ่งแวดล้อม

4.1 สรุปผลการปฏิบัติตามมาตรการป้องกันและแก้ไขผลกระทบสิ่งแวดล้อม

จากผลการตรวจสอบการปฏิบัติตามมาตรการป้องกันและแก้ไขผลกระทบสิ่งแวดล้อม (ระยะดำเนินการ) โครงการ เอกสิน คอนโดมิเนียม อาคารดี ของบริษัท เอกสิน การ์เด้นโฮม จำกัด ระหว่างเดือนมกราคม - มิถุนายน พ.ศ. 2568 พบว่า ทางโครงการได้ปฏิบัติตามมาตรการฯ ได้อย่างครบถ้วนแสดงให้เห็นถึงความตระหนักและการให้ความสำคัญในการดูแลรักษาสภาพแวดล้อม

4.2 สรุปผลการปฏิบัติตามมาตรการติดตามตรวจสอบผลกระทบสิ่งแวดล้อม

จากผลการตรวจวัดคุณภาพสิ่งแวดล้อมในช่วงเดือน มกราคม - มิถุนายน พ.ศ. 2568 ประกอบด้วยการตรวจวัดคุณภาพน้ำทิ้ง และคุณภาพน้ำจากสระว่ายน้ำพบว่า ผลการตรวจวัดมีค่าอยู่ในเกณฑ์มาตรฐานกำหนด

ภาคผนวก 1

แบบบันทึกรายละเอียดของสถิติและข้อมูล

การดูแลระบบบ่อบำบัดน้ำเสีย



แบบ ทส. ๑

แบบบันทึกรายละเอียดของสถิติและข้อมูลซึ่งแสดงผลการทำงานของระบบ
บำบัดน้ำเสียของแหล่งกำเนิดมลพิษ

แหล่งกำเนิดมลพิษ ตั้งอยู่เลขที่ 33/219 หมู่ 2 ซอย งามวงศ์วาน 23 ถนน งามวงศ์วาน ตำบล บางเขน อำเภอ เมืองนนทบุรี จังหวัด นนทบุรี โทรศัพท์ 02-5809868 โทรสาร 02-5809868 มี นิติบุคคลอาคารชุดเอกสิน คอนโดมิเนียม อาคารสี เป็นเจ้าของหรือผู้ครอบครองแหล่งกำเนิดมลพิษประกอบกิจการประเภท.....ที่พักอาศัย.....ใบอนุญาตเลขที่(ถ้ามี).....ออกให้โดย.....สำนักงานที่ดินจังหวัดนนทบุรี.....หมดอายุ.....

ซึ่งมีแผนผังแสดงการทำงานของระบบบำบัดน้ำเสีย ดังนี้

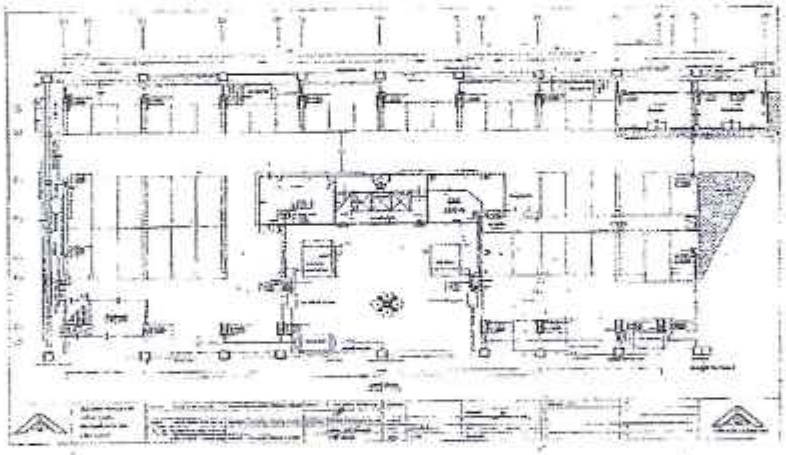

WASTE WATER TREATMENT

ได้จัดเก็บสถิติและข้อมูลแสดงผลการทำงานของระบบบำบัดน้ำเสียปรากฏตามตาราง ดังนี้

	สถิติและข้อมูลที่เก็บจากแหล่งกำเนิดมลพิษ															
						การทำงานของระบบบำบัดน้ำเสีย										
วัน เดือน ปี	ปริมาณการใช้ไฟฟ้าของระบบบำบัดน้ำเสีย (หน่วย)	ปริมาณน้ำใช้ในทุกกิจกรรมของแหล่งกำเนิดมลพิษ (ลบ.ม.)	ปริมาณน้ำเสียที่เข้าระบบบำบัดน้ำเสีย (ลบ.ม.)	การระเบายน้ำทิ้งจากระบบบำบัดน้ำเสีย (ระบาย/ไม่ระบาย	ปริมาณสารเคมีหรือสารสกัดชีวภาพที่ใช้(ชื่อ/ปริมาณลิตรหรือกิโลกรัม)	ระบบบำบัดน้ำเสีย (ปกติ/ผิดปกติ)	เครื่องสูบน้ำ (ปกติ/ผิดปกติ)	เครื่องเติมอากาศ (ปกติ/ผิดปกติ)	เครื่องกวนผสมน้ำเสีย (ปกติ/ผิดปกติ)	เครื่องกวนผสมน้ำสารเคมี (ปกติ/ผิดปกติ)	เครื่องสูบตะกอน (ปกติ/ผิดปกติ)	อื่นๆ (ปกติ/ผิดปกติ)	ปริมาณตะกอนส่วนเกินเกิดจากระบบบำบัดน้ำเสียที่นำไปกำจัด (ลบ.ม.)	ปัญหาอุปสรรคและแนวทางการแก้ไข	ลงชื่อผู้ปฏิบัติ
1 -01 - 68	9	24	19	ระบาย	-	ปกติ	-	ปกติ	-	-	-	-	-	-	อุทัย
2 -01 - 68	9	24	19	ระบาย	-	ปกติ	-	ปกติ	-	-	-	-	-	-	อุทัย
3 -01 - 68	9	21	16	ระบาย	-	ปกติ	-	ปกติ	-	-	-	-	-	-	อุทัย
4 -01 - 68	9	23	18	ระบาย	-	ปกติ	-	ปกติ	-	-	-	-	-	-	อุทัย
5 -01 - 68	9	22	17	ระบาย	-	ปกติ	-	ปกติ	-	-	-	-	-	-	อุทัย
6 -01 - 68	9	22	17	ระบาย	-	ปกติ	-	ปกติ	-	-	-	-	-	-	อุทัย
7 -01 - 68	9	21	16	ระบาย	-	ปกติ	-	ปกติ	-	-	-	-	-	-	อุทัย
8 -01 - 68	9	21	16	ระบาย	-	ปกติ	-	ปกติ	-	-	-	-	-	-	อุทัย
9 -01 - 68	9	23	18	ระบาย	-	ปกติ	-	ปกติ	-	-	-	-	-	-	อุทัย
10 -01 - 68	9	24	19	ระบาย	-	ปกติ	-	ปกติ	-	-	-	-	-	-	อุทัย
11 -01 - 68	9	19	14	ระบาย	-	ปกติ	-	ปกติ	-	-	-	-	-	-	อุทัย
12 -01 - 68	9	21	16	ระบาย	-	ปกติ	-	ปกติ	-	-	-	-	-	-	อุทัย
13 -01 - 68	9	22	17	ระบาย	-	ปกติ	-	ปกติ	-	-	-	-	-	-	อุทัย
14 -01 - 68	9	21	16	ระบาย	-	ปกติ	-	ปกติ	-	-	-	-	-	-	อุทัย
15 -01 - 68	9	23	18	ระบาย	-	ปกติ	-	ปกติ	-	-	-	-	-	-	อุทัย
16 -01 - 68	9	21	16	ระบาย	-	ปกติ	-	ปกติ	-	-	-	-	-	-	อุทัย
17 -01 - 68	9	21	16	ระบาย	-	ปกติ	-	ปกติ	-	-	-	-	-	-	อุทัย
18 -01 - 68	9	21	16	ระบาย	-	ปกติ	-	ปกติ	-	-	-	-	-	-	อุทัย
19 -01 - 68	9	24	19	ระบาย	-	ปกติ	-	ปกติ	-	-	-	-	-	-	อุทัย
20 -01 - 68	9	21	16	ระบาย	-	ปกติ	-	ปกติ	-	-	-	-	-	-	อุทัย
21 -01 - 68	9	21	16	ระบาย	-	ปกติ	-	ปกติ	-	-	-	-	-	-	อุทัย
22 -01 - 68	9	23	18	ระบาย	-	ปกติ	-	ปกติ	-	-	-	-	-	-	อุทัย
23 -01 - 68	9	22	17	ระบาย	-	ปกติ	-	ปกติ	-	-	-	-	-	-	อุทัย
24 -01 - 68	9	22	17	ระบาย	-	ปกติ	-	ปกติ	-	-	-	-	-	-	อุทัย
25 -01 - 68	9	21	16	ระบาย	-	ปกติ	-	ปกติ	-	-	-	-	-	-	อุทัย
26 -01 - 68	9	24	19	ระบาย	-	ปกติ	-	ปกติ	-	-	-	-	-	-	อุทัย
27 -01 - 68	9	21	16	ระบาย	-	ปกติ	-	ปกติ	-	-	-	-	-	-	อุทัย
28 -01 - 68	9	21	16	ระบาย	-	ปกติ	-	ปกติ	-	-	-	-	-	-	อุทัย
29 -01 - 68	9	20	15	ระบาย	-	ปกติ	-	ปกติ	-	-	-	-	-	-	อุทัย
30 -01 - 68	9	20	15	ระบาย	-	ปกติ	-	ปกติ	-	-	-	-	-	-	อุทัย
31 -01 - 68	9	21	16	ระบาย	-	ปกติ	-	ปกติ	-	-	-	-	-	-	อุทัย
รวม	279	675	520												

แบบ ทส. ๑

หมายเหตุ ๑. ให้กรอกสถิติและข้อมูลเฉพาะในกรณีที่มีสถิติและข้อมูลนั้นๆ ในแต่ละวัน

๒. ในกรณีระบบบำบัดน้ำเสียที่มีการติดตั้งเครื่องตรวจวัดคุณภาพน้ำทิ้งแบบอัตโนมัติให้แนบให้แนบผลการตรวจวัดคุณภาพน้ำทิ้งทุกวันแยกตามพารามิเตอร์ที่ตรวจวัดและทำการทำการสรุปผลเป็นสถิติและข้อมูลรายเดือน

ขอรับรองว่าการบรรทุกสถิติและข้อมูลตามตารางข้างต้นถูกต้องทุกประการ

..... เจ้าของหรือผู้ครอบครองแหล่งกำเนิดมลพิษ

(.....)

..... ผู้ควบคุมระบบบำบัดน้ำเสีย

(.....)

ใบอนุญาตเลขที่ ..... หมดอายุ .....

ออกให้โดย .....

..... ผู้รับจ้างให้บริการบำบัดน้ำเสีย

(.....)

ใบอนุญาตเลขที่ ..... หมดอายุ .....

ออกให้โดย .....

แบบ ทส. ๑

แบบบันทึกรายละเอียดของสถิติและข้อมูลซึ่งแสดงผลการทำงานของระบบ
บำบัดน้ำเสียของแหล่งกำเนิดมลพิษ

แหล่งกำเนิดมลพิษ ตั้งอยู่เลขที่ 33/219 หมู่ 2 ซอย งามวงศ์วาน 23 ถนน งามวงศ์วาน ตำบล บางเขน อำเภอ เมืองนนทบุรี จังหวัด นนทบุรี โทรศัพท์ 02-5809868 โทรสาร 02-5809868 มี นิติบุคคลอาคารชุดเอกสิน คอนโดมิเนียม อาคารดี เป็นเจ้าของหรือผู้ครอบครอง แหล่งกำเนิดมลพิษประกอบกิจการประเภท ที่พักอาศัย ใบอนุญาตเลขที่(ถ้ามี) ออกให้โดย สำนักงานที่ดินจังหวัดนนทบุรี หมดอายุ

ซึ่งมีแผนผังแสดงการทำงานของระบบบำบัดน้ำเสีย ดังนี้

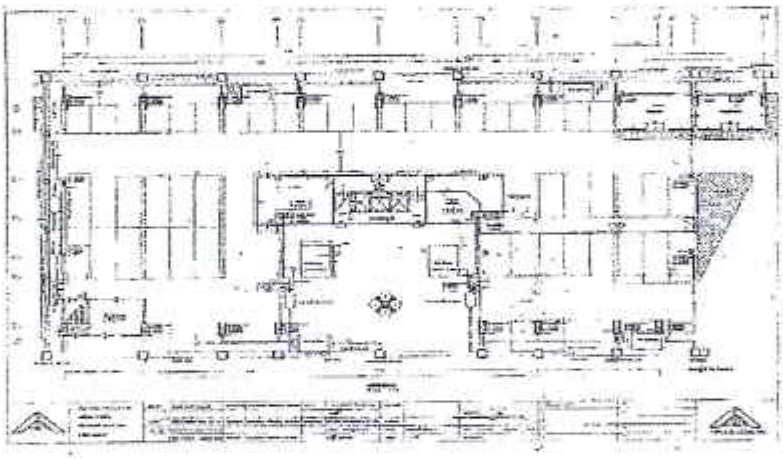

WASTE WATER TREATMENT

ได้จัดเก็บสถิติและข้อมูลแสดงผลการทำงานของระบบบำบัดน้ำเสียปรากฏตามตาราง ดังนี้

	สถิติและข้อมูลที่เก็บจากแหล่งกำเนิดมลพิษ															
						การทำงานของระบบบำบัดน้ำเสีย										
น เดือน ปี	ปริมาณการใช้ไฟฟ้าของระบบบำบัดน้ำเสีย (หน่วย)	ปริมาณน้ำใช้ในทุกกิจกรรมของแหล่งกำเนิดมลพิษ (ลบ.ม.)	ปริมาณน้ำเสียที่เข้าระบบบำบัดน้ำเสีย (ลบ.ม.)	การระบายน้ำทิ้งจากระบบบำบัดน้ำเสีย (ระบาย/ไม่ระบาย	ปริมาณสารเคมีหรือสารสกัดชีวภาพที่ใช้(ชื่อ/ปริมาณลิตรหรือกิโลกรัม)	ระบบบำบัดน้ำเสีย (ปกติ/ผิดปกติ)	เครื่องสูบน้ำ (ปกติ/ผิดปกติ)	เครื่องเติมอากาศ (ปกติ/ผิดปกติ)	เครื่องกวนผสมน้ำเสีย (ปกติ/ผิดปกติ)	เครื่องกวนผสมน้ำสารเคมี (ปกติ/ผิดปกติ)	เครื่องสูบตะกอน (ปกติ/ผิดปกติ)	อื่นๆ (ปกติ/ผิดปกติ)	ปริมาณตะกอนส่วนเกินเกิดจากระบบบำบัดน้ำเสียที่นำไปกำจัด (ลบ.ม.)	ปัญหาอุปสรรคและแนวทางการแก้ไข	ลงชื่อผู้ปฏิบัติ
- 02 - 68	9	21	16	ระบาย	-	ปกติ	-	ปกติ	-	-	-	-	-	-	อุทัย
- 02 - 68	9	21	16	ระบาย	-	ปกติ	-	ปกติ	-	-	-	-	-	-	อุทัย
- 02 - 68	9	23	18	ระบาย	-	ปกติ	-	ปกติ	-	-	-	-	-	-	อุทัย
- 02 - 68	9	23	18	ระบาย	-	ปกติ	-	ปกติ	-	-	-	-	-	-	อุทัย
- 02 - 68	9	22	17	ระบาย	-	ปกติ	-	ปกติ	-	-	-	-	-	-	อุทัย
- 02 - 68	9	22	17	ระบาย	-	ปกติ	-	ปกติ	-	-	-	-	-	-	อุทัย
- 02 - 68	9	21	16	ระบาย	-	ปกติ	-	ปกติ	-	-	-	-	-	-	อุทัย
- 02 - 68	9	24	19	ระบาย	-	ปกติ	-	ปกติ	-	-	-	-	-	-	อุทัย
- 02 - 68	9	21	16	ระบาย	-	ปกติ	-	ปกติ	-	-	-	-	-	-	อุทัย
- 02 - 68	9	24	19	ระบาย	-	ปกติ	-	ปกติ	-	-	-	-	-	-	อุทัย
- 02 - 68	9	22	17	ระบาย	-	ปกติ	-	ปกติ	-	-	-	-	-	-	อุทัย
- 02 - 68	9	22	17	ระบาย	-	ปกติ	-	ปกติ	-	-	-	-	-	-	อุทัย
- 02 - 68	9	21	16	ระบาย	-	ปกติ	-	ปกติ	-	-	-	-	-	-	อุทัย
- 02 - 68	9	23	18	ระบาย	-	ปกติ	-	ปกติ	-	-	-	-	-	-	อุทัย
- 02 - 68	9	20	15	ระบาย	-	ปกติ	-	ปกติ	-	-	-	-	-	-	อุทัย
- 02 - 68	9	20	15	ระบาย	-	ปกติ	-	ปกติ	-	-	-	-	-	-	อุทัย
- 02 - 68	9	20	15	ระบาย	-	ปกติ	-	ปกติ	-	-	-	-	-	-	อุทัย
- 02 - 68	9	21	16	ระบาย	-	ปกติ	-	ปกติ	-	-	-	-	-	-	อุทัย
- 02 - 68	9	23	18	ระบาย	-	ปกติ	-	ปกติ	-	-	-	-	-	-	อุทัย
- 02 - 68	9	23	18	ระบาย	-	ปกติ	-	ปกติ	-	-	-	-	-	-	อุทัย
- 02 - 68	9	23	18	ระบาย	-	ปกติ	-	ปกติ	-	-	-	-	-	-	อุทัย
- 02 - 68	9	21	16	ระบาย	-	ปกติ	-	ปกติ	-	-	-	-	-	-	อุทัย
- 02 - 68	9	21	16	ระบาย	-	ปกติ	-	ปกติ	-	-	-	-	-	-	อุทัย
- 02 - 68	9	22	17	ระบาย	-	ปกติ	-	ปกติ	-	-	-	-	-	-	อุทัย
- 02 - 68	9	22	17	ระบาย	-	ปกติ	-	ปกติ	-	-	-	-	-	-	อุทัย
- 02 - 68	9	24	19	ระบาย	-	ปกติ	-	ปกติ	-	-	-	-	-	-	อุทัย
- 02 - 68	9	23	18	ระบาย	-	ปกติ	-	ปกติ	-	-	-	-	-	-	อุทัย
- 02 - 68	9	22	17	ระบาย	-	ปกติ	-	ปกติ	-	-	-	-	-	-	อุทัย
รวม	252	615	475												

แบบ ทส. ๑

หมายเหตุ ๑. ให้กรอกสถิติและข้อมูลเฉพาะในกรณีที่มีสถิติและข้อมูลนั้นๆ ในแต่ละวัน

๒. ในกรณีระบบบำบัดน้ำเสียที่มีการติดตั้งเครื่องตรวจวัดคุณภาพน้ำทิ้งแบบอัตโนมัติให้แนบให้แนบผลการตรวจวัดคุณภาพน้ำทิ้งทุกวันแยกตามพารามิเตอร์ที่ตรวจวัดและทำการทำการสรุปผลเป็นสถิติและข้อมูลรายเดือน

ขอรับรองว่าการบรรทุกสถิติและข้อมูลตามตารางข้างต้นถูกต้องทุกประการ

..... เจ้าของหรือผู้ครอบครองแหล่งกำเนิดมลพิษ

(.....)

..... ผู้ควบคุมระบบบำบัดน้ำเสีย

(.....)

ใบอนุญาตเลขที่ ..... หมดอายุ .....

ออกให้โดย .....

..... ผู้รับจ้างให้บริการบำบัดน้ำเสีย

(.....)

ใบอนุญาตเลขที่ ..... หมดอายุ .....

ออกให้โดย .....

รายงานสรุปผลการทำงานของระบบบำบัดน้ำเสีย

ชื่อแหล่งกำเนิดมลพิษ : นิติบุคคลอาคารชุดเอกสิน คอนโดมิเนียม อาคารดี

แหล่งกำเนิดมลพิษ ตั้งอยู่เลขที่ : 33/219 หมู่ที่ : ซอย :

ถนน : แขวง/ตำบล : ท่าทราย เขต/ตำบล : เมืองนนทบุรี

จังหวัด : นนทบุรี โทรศัพท์ : 02580-9868 โทรสาร :

มี : เป็นเจ้าของหรือผู้ครอบครองแหล่งกำเนิดมลพิษ

ประกอบกิจการประเภท : อาคารชุด

ประเภทย่อย : < ประเภทย่อยกิจการ>

สังกัด : < สังกัด>

ใบอนุญาตเลขที่ (ถ้ามี) : 1/2551 ออกให้โดย : สำนักงานที่ดินจังหวัดนนทบุรี หมดอายุ : วว/ดด/ปปปป

โดยการนี้ ขอรายงานสรุปผลการทำงานของระบบบำบัดน้ำเสีย ของแหล่งกำเนิดมลพิษสำหรับ เดือน กุมภาพันธ์ พ.ศ. 2568 ตามที่ได้กำหนดในมาตรา 80 แห่งพระราชบัญญัติส่งเสริมและรักษาคุณภาพสิ่งแวดล้อมแห่งชาติ พ.ศ. 2535 ในฐานะ

ลงชื่อ นาย ธนกฤต กล้าแข็ง เจ้าของหรือผู้ครอบครองแหล่งกำเนิดมลพิษ

ลงชื่อ _____ ผู้ควบคุมระบบบำบัดน้ำเสีย

ใบอนุญาตเลขที่ _____ หมดอายุ _____

ออกให้โดย _____

ลงชื่อ _____ ผู้รับจ้างให้บริการบำบัดน้ำเสีย

ใบอนุญาตเลขที่ _____ หมดอายุ _____

ออกให้โดย _____

2. ข้อมูลเกี่ยวกับระบบน้ำเสีย และแหล่งรองรับน้ำทิ้ง

(1) ประเภท / ชนิดของระบบบำบัดน้ำเสีย ความสามารถในการบำบัดน้ำเสีย

(2) การทำงานของระบบบำบัดน้ำเสีย [X] แบบต่อเนื่อง 24 ชั่วโมง/วัน

[ ] แบบไม่ต่อเนื่อง (ระบุ)

(3) อุปกรณ์และเครื่องมือที่ใช้ในระบบบำบัดน้ำเสีย [X] เครื่องสูบน้ำ [X] ระบบเติมอากาศ

[ ] เครื่องกวน/ผสมน้ำเสีย [ ] เครื่องกวน/ผสมสารเคมี

[ ] เครื่องสูบตะกอน [ ] อื่นๆ

[ ] อื่นๆ

[ ] อื่นๆ

(4) แหล่งรองรับน้ำทิ้ง (ระบุ) รางระบายของนนทบุรี

(5) วิธีจัดการตะกอนที่เกิดขึ้นจากระบบบำบัดน้ำเสียและวิธีการกำจัด จัดจ้างบริษัทภายนอก

3. สรุปผลการทำงานของระบบบำบัดน้ำเสียเป็นรายเดือน

(1) ปริมาณการใช้ไฟฟ้าของระบบบำบัดน้ำเสีย (หน่วย) 252.000 หน่วย

(2) ปริมาณน้ำใช้ในทุกกิจกรรมของแหล่งกำเนิดมลพิษ (ลบ.ม.) 615.000 ลบ.ม.

(3) ปริมาณน้ำเสียที่เข้าระบบบำบัดน้ำเสีย (ลบ.ม.) 475.000 ลบ.ม.

(4) การระบายน้ำทิ้งจากระบบบำบัดน้ำเสีย [X] ระบายทุกวัน

[ ] ระบายบางวัน (ระบุจำนวนวันที่ระบาย) วัน

[ ] ไม่ระบายเลย

(5) ปริมาณสารเคมี หรือสารสกัดชีวภาพที่ใช้ ปริมาณ หน่วย

1. 0.000 กิโลกรัม

(6) การทำงานของระบบบำบัดน้ำเสีย

ระบบบำบัดน้ำเสีย [X] ปกติ [ ] ผิดปกติ

เครื่องสูบน้ำ [X] ปกติ [ ] ผิดปกติ

ระบบเติมอากาศ [X] ปกติ [ ] ผิดปกติ

(7) ปริมาณตะกอนส่วนเกินที่เกิดขึ้นจากระบบบำบัดน้ำเสียที่นำไปกำจัด 0.00 กิโลกรัม

(8) ปัญหา อุปสรรค และแนวทางแก้ไข

คำเตือน ๑. เจ้าของหรือผู้ครอบครองแหล่งกำเนิดมลพิษ ผู้ควบคุมระบบบำบัดน้ำเสีย หรือผู้รับจ้างให้บริการบำบัดน้ำเสียผู้ใดไม่จัดเก็บสถิติ ข้อมูล หรือไม่ทำบันทึกหรือรายงานตามมาตรา ๘๐ ต้องระวางโทษจำคุกไม่เกินหนึ่งเดือน หรือปรับไม่เกินหนึ่งหมื่นบาท หรือทั้งจำทั้งปรับตามมาตรา ๑๐๖

๒. ผู้ควบคุมระบบบำบัดน้ำเสียหรือผู้รับจ้างให้บริการบำบัดน้ำเสียผู้ใดทำบันทึกหรือรายงานโดยแสดงข้อความอันเป็นเท็จ ต้องระวางโทษจำคุกไม่เกินหนึ่งปี หรือปรับไม่เกินหนึ่งแสนบาท หรือทั้งจำทั้งปรับตามมาตรา ๑๐๗

แบบ ทส. ๑

แบบบันทึกรายละเอียดของสถิติและข้อมูลซึ่งแสดงผลการทำงานของระบบ
บำบัดน้ำเสียของแหล่งกำเนิดมลพิษ

แหล่งกำเนิดมลพิษ ตั้งอยู่เลขที่ 33/219 หมู่ 2 ซอย งามวงศ์วาน 23 ถนน งามวงศ์วาน ตำบล บางเขน อำเภอ เมืองนนทบุรี จังหวัด นนทบุรี โทรศัพท์ 02-5809868 โทรสาร 02-5809868 มี นิติบุคคลอาคารชุดเอกสิน คอนโดมิเนียม อาคารสี เป็นเจ้าของหรือผู้ครอบครอง แหล่งกำเนิดมลพิษประกอบกิจการประเภท ..... ที่พักอาศัย ..... ใบอนุญาตเลขที่ถ้ามี ..... ออกให้โดย สำนักงานที่ดินจังหวัดนนทบุรี หมดอายุ .....

ซึ่งมีแผนผังแสดงการทำงานของระบบบำบัดน้ำเสีย ดังนี้

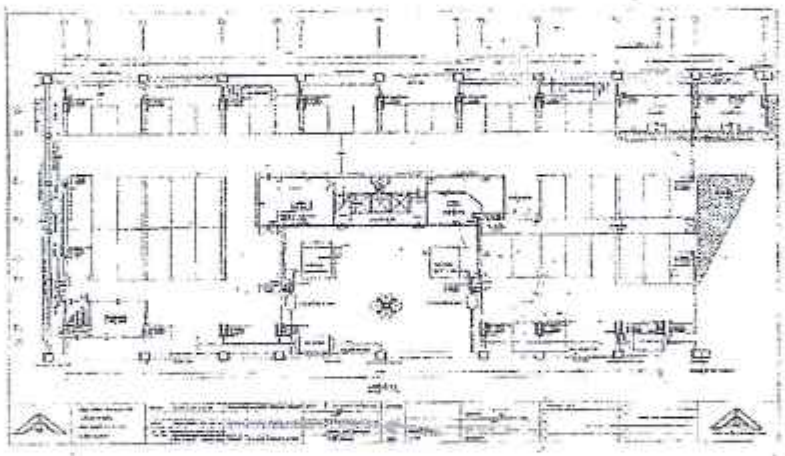

WASTE WATER TREATMENT

ได้จัดเก็บสถิติและข้อมูลแสดงผลการทำงานของระบบบำบัดน้ำเสียปรากฏตามตาราง ดังนี้

	สถิติและข้อมูลที่เก็บจากแหล่งกำเนิดมลพิษ															
						การทำงานของระบบบำบัดน้ำเสีย										
วัน เดือน ปี	ปริมาณการใช้ไฟฟ้าของระบบบำบัดน้ำเสีย (หน่วย)	ปริมาณน้ำใช้ในทุกกิจกรรม ของแหล่งกำเนิดมลพิษ (ลบ.ม.)	ปริมาณน้ำเสียที่เข้าระบบบำบัดน้ำเสีย (ลบ.ม.)	การระบายน้ำทิ้งจากระบบบำบัดน้ำเสีย (ระบาย/ไม่ระบาย	ปริมาณสารเคมีหรือสาร, สกัดชีวภาพที่ใช้(ชื่อ/ปริมาณลิตรหรือกิโลกรัม)	ระบบบำบัดน้ำเสีย (ปกติ/ผิดปกติ)	เครื่องสูบน้ำ (ปกติ/ผิดปกติ)	เครื่องเติมอากาศ (ปกติ/ผิดปกติ)	เครื่องกวนผสมน้ำเสีย (ปกติ/ผิดปกติ)	เครื่องกวนผสมน้ำสารเคมี (ปกติ/ผิดปกติ)	เครื่องสูบตะกอน (ปกติ/ผิดปกติ)	อื่นๆ (ปกติ/ผิดปกติ)	ปริมาณตะกอนส่วนเกินเกิดจากระบบบำบัดน้ำเสียที่นำไปกำจัด (ลบ.ม.)	ปัญหาปลรรคและนวทางกาแก้ไข	ลงชื่อผู้ปฏิบัติ
1 -03 - 68	9	23	18	ระบาย	-	ปกติ	-	ปกติ	-	-	-	-	-	-	อุทัย
2 -03 - 68	9	23	18	ระบาย	-	ปกติ	-	ปกติ	-	-	-	-	-	-	อุทัย
3 -03 - 68	9	21	16	ระบาย	-	ปกติ	-	ปกติ	-	-	-	-	-	-	อุทัย
4 -03 - 68	9	20	15	ระบาย	-	ปกติ	-	ปกติ	-	-	-	-	-	-	อุทัย
5 -03 - 68	9	20	15	ระบาย	-	ปกติ	-	ปกติ	-	-	-	-	-	-	อุทัย
6 -03 - 68	9	20	15	ระบาย	-	ปกติ	-	ปกติ	-	-	-	-	-	-	อุทัย
7 -03 - 68	9	21	16	ระบาย	-	ปกติ	-	ปกติ	-	-	-	-	-	-	อุทัย
8 -03 - 68	9	21	16	ระบาย	-	ปกติ	-	ปกติ	-	-	-	-	-	-	อุทัย
9 -03 - 68	9	22	17	ระบาย	-	ปกติ	-	ปกติ	-	-	-	-	-	-	อุทัย
10 -03 - 68	9	21	16	ระบาย	-	ปกติ	-	ปกติ	-	-	-	-	-	-	อุทัย
11 -03 - 68	9	20	15	ระบาย	-	ปกติ	-	ปกติ	-	-	-	-	-	-	อุทัย
12 -03 - 68	9	24	19	ระบาย	-	ปกติ	-	ปกติ	-	-	-	-	-	-	อุทัย
13 -03 - 68	9	21	16	ระบาย	-	ปกติ	-	ปกติ	-	-	-	-	-	-	อุทัย
14 -03 - 68	9	23	18	ระบาย	-	ปกติ	-	ปกติ	-	-	-	-	-	-	อุทัย
15 -03 - 68	9	21	16	ระบาย	-	ปกติ	-	ปกติ	-	-	-	-	-	-	อุทัย
16 -03 - 68	9	21	16	ระบาย	-	ปกติ	-	ปกติ	-	-	-	-	-	-	อุทัย
17 -03 - 68	9	20	15	ระบาย	-	ปกติ	-	ปกติ	-	-	-	-	-	-	อุทัย
18 -03 - 68	9	22	17	ระบาย	-	ปกติ	-	ปกติ	-	-	-	-	-	-	อุทัย
19 -03 - 68	9	21	16	ระบาย	-	ปกติ	-	ปกติ	-	-	-	-	-	-	อุทัย
20 -03 - 68	9	21	16	ระบาย	-	ปกติ	-	ปกติ	-	-	-	-	-	-	อุทัย
21 -03 - 68	9	21	16	ระบาย	-	ปกติ	-	ปกติ	-	-	-	-	-	-	อุทัย
22 -03 - 68	9	19	14	ระบาย	-	ปกติ	-	ปกติ	-	-	-	-	-	-	อุทัย
23 -03 - 68	9	20	15	ระบาย	-	ปกติ	-	ปกติ	-	-	-	-	-	-	อุทัย
24 -03 - 68	9	21	16	ระบาย	-	ปกติ	-	ปกติ	-	-	-	-	-	-	อุทัย
25 -03 - 68	9	23	18	ระบาย	-	ปกติ	-	ปกติ	-	-	-	-	-	-	อุทัย
26 -03 - 68	9	19	14	ระบาย	-	ปกติ	-	ปกติ	-	-	-	-	-	-	อุทัย
27 -03 - 68	9	21	16	ระบาย	-	ปกติ	-	ปกติ	-	-	-	-	-	-	อุทัย
28 -03 - 68	9	22	17	ระบาย	-	ปกติ	-	ปกติ	-	-	-	-	-	-	อุทัย
29 -03 - 68	9	21	16	ระบาย	-	ปกติ	-	ปกติ	-	-	-	-	-	-	อุทัย
30 -03 - 68	9	22	17	ระบาย	-	ปกติ	-	ปกติ	-	-	-	-	-	-	อุทัย
รวม	270	635	485												

แบบ ทส. ๑

หมายเหตุ ๑. ให้กรอกสถิติและข้อมูลเฉพาะในกรณีที่มีสถิติและข้อมูลนั้นๆ ในแต่ละวัน

๒. ในกรณีระบบบำบัดน้ำเสียที่มีการติดตั้งเครื่องตรวจวัดคุณภาพน้ำทิ้งแบบอัตโนมัติให้แนบให้แนบผลการตรวจวัดคุณภาพน้ำทิ้งทุกวันแยกตามพารามิเตอร์ที่ตรวจวัดและทำการทำการสรุปผลเป็นสถิติและข้อมูลรายเดือน

ขอรับรองว่าการบรรทุกสถิติและข้อมูลตามตารางข้างต้นถูกต้องทุกประการ

..... เจ้าของหรือผู้ครอบครองแหล่งกำเนิดมลพิษ

(.....)

..... ผู้ควบคุมระบบบำบัดน้ำเสีย

(.....)

ใบอนุญาตเลขที่ ..... หมดอายุ .....

ออกให้โดย .....

..... ผู้รับจ้างให้บริการบำบัดน้ำเสีย

(.....)

ใบอนุญาตเลขที่ ..... หมดอายุ .....

ออกให้โดย .....

รายงานสรุปผลการทำงานของระบบบำบัดน้ำเสีย

ชื่อแหล่งกำเนิดมลพิษ : นิติบุคคลอาคารชุดเอกสิน คอนโดมิเนียม อาคารดี

แหล่งกำเนิดมลพิษ ตั้งอยู่เลขที่ : 33/219 หมู่ที่ : ซอย :

ถนน : แขวง/ตำบล : ท่าทราย เขต/ตำบล : เมืองนนทบุรี

จังหวัด : นนทบุรี โทรศัพท์ : 02580-9868 โทรสาร :

มี : เป็นเจ้าของหรือผู้ครอบครองแหล่งกำเนิดมลพิษ

ประกอบกิจการประเภท : อาคารชุด

ประเภทย่อย : < ประเภทย่อยกิจการ>

สังกัด : < สังกัด>

ใบอนุญาตเลขที่ (ถ้ามี) : 1/2551 ออกให้โดย : สำนักงานที่ดินจังหวัดนนทบุรี หมดอายุ : วว/ดด/ปปปป

ในการนี้ ขอรายงานสรุปผลการทำงานของระบบบำบัดน้ำเสีย ของแหล่งกำเนิดมลพิษสำหรับ เดือน มีนาคม พ.ศ. 2568 ตามที่ได้กำหนดในมาตรา 80 แห่งพระราชบัญญัติส่งเสริมและรักษาคุณภาพสิ่งแวดล้อมแห่งชาติ พ.ศ. 2535 ในฐานะ

ลงชื่อ นาย ธนกฤต กล้าแข็ง เจ้าของหรือผู้ครอบครองแหล่งกำเนิดมลพิษ

ลงชื่อ _____ ผู้ควบคุมระบบบำบัดน้ำเสีย

ใบอนุญาตเลขที่ _____ หมดอายุ _____

ออกให้โดย _____

ลงชื่อ _____ ผู้รับจ้างให้บริการบำบัดน้ำเสีย

ใบอนุญาตเลขที่ _____ หมดอายุ _____

ออกให้โดย _____

2. ข้อมูลเกี่ยวกับระบบน้ำเสีย และแหล่งรองรับน้ำทิ้ง

(1) ประเภท / ชนิดของระบบบำบัดน้ำเสีย ความสามารถในการบำบัดน้ำเสีย

(2) การทำงานของระบบบำบัดน้ำเสีย [X] แบบต่อเนื่อง 24 ชั่วโมง/วัน

[ ] แบบไม่ต่อเนื่อง (ระบุ)

(3) อุปกรณ์และเครื่องมือที่ใช้ในระบบบำบัดน้ำเสีย [X] เครื่องสูบน้ำ [X] ระบบเติมอากาศ

[ ] เครื่องกวน/ผสมน้ำเสีย [ ] เครื่องกวน/ผสมสารเคมี

[ ] เครื่องสูบตะกอน [ ] อื่นๆ

[ ] อื่นๆ

[ ] อื่นๆ

(4) แหล่งรองรับน้ำทิ้ง (ระบุ) รางระบายของนนทบุรี

(5) วิธีจัดการตะกอนที่เกิดขึ้นจากระบบบำบัดน้ำเสียและวิธีการกำจัด จัดจ้างบริษัทภายนอก

3. สรุปผลการทำงานของระบบบำบัดน้ำเสียเป็นรายเดือน

(1) ปริมาณการใช้ไฟฟ้าของระบบบำบัดน้ำเสีย (หน่วย) 270.000 หน่วย

(2) ปริมาณน้ำใช้ในทุกกิจกรรมของแหล่งกำเนิดมลพิษ (ลบ.ม.) 635.000 ลบ.ม.

(3) ปริมาณน้ำเสียที่เข้าระบบบำบัดน้ำเสีย (ลบ.ม.) 485.000 ลบ.ม.

(4) การระบายน้ำทิ้งจากระบบบำบัดน้ำเสีย [X] ระบายทุกวัน

[ ] ระบายบางวัน (ระบุจำนวนวันที่ระบาย) วัน

[ ] ไม่ระบายเลย

(5) ปริมาณสารเคมี หรือสารสกัดชีวภาพที่ใช้ ปริมาณ หน่วย

1. 0.000 กิโลกรัม

(6) การทำงานของระบบบำบัดน้ำเสีย

ระบบบำบัดน้ำเสีย	[X] ปกติ	[ ] ผิดปกติ
เครื่องสูบน้ำ	[X] ปกติ	[ ] ผิดปกติ
ระบบเติมอากาศ	[X] ปกติ	[ ] ผิดปกติ

(7) ปริมาณตะกอนส่วนเกินที่เกิดขึ้นจากระบบบำบัดน้ำเสียที่นำไปกำจัด 0.00 กิโลกรัม

(8) ปัญหา อุปสรรค และแนวทางแก้ไข

คำเตือน ๑. เจ้าของหรือผู้ครอบครองแหล่งกำเนิดมลพิษ ผู้ควบคุมระบบบำบัดน้ำเสีย หรือผู้รับจ้างให้บริการบำบัดน้ำเสียผู้ใดไม่จัดเก็บสถิติ ข้อมูล หรือไม่ทำบันทึกหรือรายงานตามมาตรา ๘๐ ต้องระวางโทษจำคุกไม่เกินหนึ่งเดือน หรือปรับไม่เกินหนึ่งหมื่นบาท หรือทั้งจำทั้งปรับตามมาตรา ๑๐๖

๒. ผู้ควบคุมระบบบำบัดน้ำเสียหรือผู้รับจ้างให้บริการบำบัดน้ำเสียผู้ใดทำบันทึกหรือรายงานโดยแสดงข้อความอันเป็นเท็จ ต้องระวางโทษจำคุกไม่เกินหนึ่งปี หรือปรับไม่เกินหนึ่งแสนบาท หรือทั้งจำทั้งปรับตามมาตรา ๑๐๗

แบบ ทส. ๑

แบบบันทึกรายละเอียดของสถิติและข้อมูลซึ่งแสดงผลการทำงานของระบบ
บำบัดน้ำเสียของแหล่งกำเนิดมลพิษ

แหล่งกำเนิดมลพิษ ตั้งอยู่เลขที่ 33/219 หมู่ 2 ซอย งามวงศ์วาน 23 ถนน งามวงศ์วาน ตำบล บางเขน อำเภอ เมืองนนทบุรี จังหวัด นนทบุรี โทรศัพท์ 02-5809868 โทรสาร 02-5809868 มี นิติบุคคลอาคารชุดเอกสิน คอนโดมิเนียม อาคารอี เป็นเจ้าของหรือผู้ครอบครองแหล่งกำเนิดมลพิษประกอบกิจการประเภท ..... ที่พักอาศัย ..... ใบอนุญาตเลขที่ถ้ามี ..... ออกให้โดย สำนักงานที่ดินจังหวัดนนทบุรี หมดอายุ .....

ซึ่งมีแผนผังแสดงการทำงานของระบบบำบัดน้ำเสีย ดังนี้

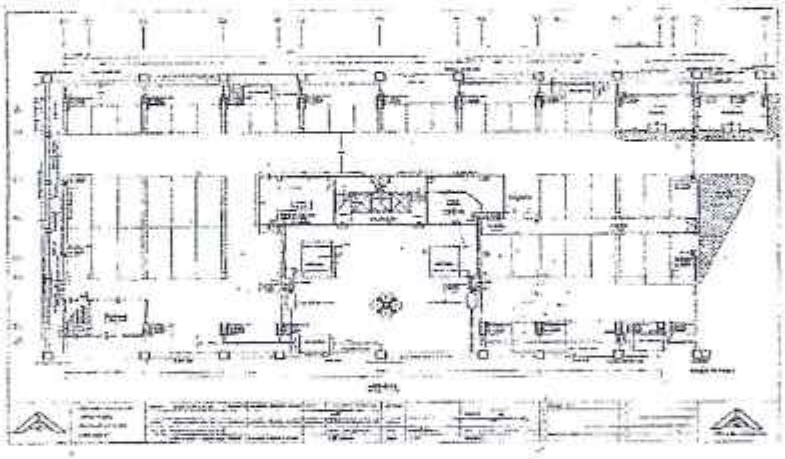

WASTE WATER TREATMENT

ได้จัดเก็บสถิติและข้อมูลแสดงผลการทำงานของระบบบำบัดน้ำเสียปรากฏตามตาราง ดังนี้

	สถิติและข้อมูลที่เกี่ยวจากแหล่งกำเนิดมลพิษ					การทำงานของระบบบำบัดน้ำเสีย									
วัน เดือน ปี	ปริมาณการใช้ไฟฟ้าของระบบบำบัดน้ำเสีย (หน่วย)	ปริมาณน้ำใช้ในทุกกิจกรรมของแหล่งกำเนิดมลพิษ (ลบ.ม.)	ปริมาณน้ำเสียที่เข้าระบบบำบัดน้ำเสีย (ลบ.ม.)	การระบายน้ำทิ้งจากระบบบำบัดน้ำเสีย (ระบาย/ไม่ระบาย	ปริมาณสารเคมีหรือสารสกัดชีวภาพที่ใช้(ชื่อ/ปริมาณ ลิตรหรือกิโลกรัม)	ระบบบำบัดน้ำเสีย (ปกติ/ผิดปกติ)	เครื่องสูบน้ำ (ปกติ/ผิดปกติ)	เครื่องเติมอากาศ (ปกติ/ผิดปกติ)	เครื่องกวนผสมน้ำเสีย (ปกติ/ผิดปกติ)	เครื่องกวนผสมน้ำสารเคมี (ปกติ/ผิดปกติ)	เครื่องสูบตะกอน (ปกติ/ผิดปกติ)	อื่นๆ (ปกติ/ผิดปกติ)	ปริมาณตะกอนส่วนเกินเกิดจากระบบบำบัดน้ำเสียที่นำไปกำจัด (ลบ.ม.)	ปัญหาปลรรคและมาทางการแก้ไข	ลงชื่อผู้ปฏิบัติ
1 -04 - 68	9	22	17	ระบาย	-	ปกติ	-	ปกติ	-	-	-	-	-	-	อุทัย
2 -04 - 68	9	22	17	ระบาย	-	ปกติ	-	ปกติ	-	-	-	-	-	-	อุทัย
3 -04 - 68	9	21	16	ระบาย	-	ปกติ	-	ปกติ	-	-	-	-	-	-	อุทัย
4 -04 - 68	9	23	18	ระบาย	-	ปกติ	-	ปกติ	-	-	-	-	-	-	อุทัย
5 -04 - 68	9	22	17	ระบาย	-	ปกติ	-	ปกติ	-	-	-	-	-	-	อุทัย
6 -04 - 68	9	21	16	ระบาย	-	ปกติ	-	ปกติ	-	-	-	-	-	-	อุทัย
7 -04 - 68	9	21	16	ระบาย	-	ปกติ	-	ปกติ	-	-	-	-	-	-	อุทัย
8 -04 - 68	9	21	16	ระบาย	-	ปกติ	-	ปกติ	-	-	-	-	-	-	อุทัย
9 -04 - 68	9	23	18	ระบาย	-	ปกติ	-	ปกติ	-	-	-	-	-	-	อุทัย
10 -04 - 68	9	23	18	ระบาย	-	ปกติ	-	ปกติ	-	-	-	-	-	-	อุทัย
11 -04 - 68	9	23	18	ระบาย	-	ปกติ	-	ปกติ	-	-	-	-	-	-	อุทัย
12 -04 - 68	9	21	16	ระบาย	-	ปกติ	-	ปกติ	-	-	-	-	-	-	อุทัย
13 -04 - 68	9	21	16	ระบาย	-	ปกติ	-	ปกติ	-	-	-	-	-	-	อุทัย
14 -04 - 68	9	21	16	ระบาย	-	ปกติ	-	ปกติ	-	-	-	-	-	-	อุทัย
15 -04 - 68	9	21	16	ระบาย	-	ปกติ	-	ปกติ	-	-	-	-	-	-	อุทัย
16 -04 - 68	9	21	16	ระบาย	-	ปกติ	-	ปกติ	-	-	-	-	-	-	อุทัย
17 -04 - 68	9	24	19	ระบาย	-	ปกติ	-	ปกติ	-	-	-	-	-	-	อุทัย
18 -04 - 68	9	20	15	ระบาย	-	ปกติ	-	ปกติ	-	-	-	-	-	-	อุทัย
19 -04 - 68	9	20	15	ระบาย	-	ปกติ	-	ปกติ	-	-	-	-	-	-	อุทัย
20 -04 - 68	9	21	16	ระบาย	-	ปกติ	-	ปกติ	-	-	-	-	-	-	อุทัย
21 -04 - 68	9	22	17	ระบาย	-	ปกติ	-	ปกติ	-	-	-	-	-	-	อุทัย
22 -04 - 68	9	23	18	ระบาย	-	ปกติ	-	ปกติ	-	-	-	-	-	-	อุทัย
23 -04 - 68	9	21	16	ระบาย	-	ปกติ	-	ปกติ	-	-	-	-	-	-	อุทัย
24 -04 - 68	9	21	16	ระบาย	-	ปกติ	-	ปกติ	-	-	-	-	-	-	อุทัย
25 -04 - 68	9	23	18	ระบาย	-	ปกติ	-	ปกติ	-	-	-	-	-	-	อุทัย
26 -04 - 68	9	21	16	ระบาย	-	ปกติ	-	ปกติ	-	-	-	-	-	-	อุทัย
27 -04 - 68	9	22	17	ระบาย	-	ปกติ	-	ปกติ	-	-	-	-	-	-	อุทัย
28 -04 - 68	9	21	16	ระบาย	-	ปกติ	-	ปกติ	-	-	-	-	-	-	อุทัย
29 -04 - 68	9	22	17	ระบาย	-	ปกติ	-	ปกติ	-	-	-	-	-	-	อุทัย
30 -04 - 68	9	20	15	ระบาย	-	ปกติ	-	ปกติ	-	-	-	-	-	-	อุทัย
รวม	270	648	498												

แบบ ทส. ๑

หมายเหตุ ๑. ให้กรอกสถิติและข้อมูลเฉพาะในกรณีที่มีสถิติและข้อมูลนั้นๆ ในแต่ละวัน

๒. ในกรณีระบบบำบัดน้ำเสียที่มีการติดตั้งเครื่องตรวจวัดคุณภาพน้ำทิ้งแบบอัตโนมัติให้แนบให้แนบผลการตรวจวัดคุณภาพน้ำทิ้งทุกวันแยกตามพารามิเตอร์ที่ตรวจวัดและทำการทำการสรุปผลเป็นสถิติและข้อมูลรายเดือน

รอรับรองว่าการบรรทุกสถิติและข้อมูลตามตารางข้างต้นถูกต้องทุกประการ

..... เจ้าของหรือผู้ครอบครองแหล่งกำเนิดมลพิษ

(.....)

..... ผู้ควบคุมระบบบำบัดน้ำเสีย

(.....)

ใบอนุญาตเลขที่ ..... หมดอายุ .....

ออกให้โดย .....

..... ผู้รับจ้างให้บริการบำบัดน้ำเสีย

(.....)

ใบอนุญาตเลขที่ ..... หมดอายุ .....

ออกให้โดย .....

รายงานสรุปผลการทำงานของระบบบำบัดน้ำเสีย

ชื่อแหล่งกำเนิดมลพิษ : นิติบุคคลอาคารชุดเอกสิน คอนโดมิเนียม อาคารดี

แหล่งกำเนิดมลพิษ ตั้งอยู่เลขที่ : 33/219 หมู่ที่ : ซอย :

ถนน : แขวง/ตำบล : ท่าทราย เขต/ตำบล : เมืองนนทบุรี

จังหวัด : นนทบุรี โทรศัพท์ : 02580-9868 โทรสาร :

มี : เป็นเจ้าของหรือผู้ครอบครองแหล่งกำเนิดมลพิษ

ประกอบกิจการประเภท : อาคารชุด

ประเภทย่อย : < ประเภทย่อยกิจการ>

สังกัด : < สังกัด>

ใบอนุญาตเลขที่ (ถ้ามี) : 1/2551 ออกให้โดย : สำนักงานที่ดินจังหวัดนนทบุรี หมดอายุ : วว/ดด/ปปปป

ในการนี้ ขอรายงานสรุปผลการทำงานของระบบบำบัดน้ำเสีย ของแหล่งกำเนิดมลพิษสำหรับ เดือน เมษายน พ.ศ. 2568 ตามที่ได้กำหนดในมาตรา 80 แห่งพระราชบัญญัติส่งเสริมและรักษาคุณภาพสิ่งแวดล้อมแห่งชาติ พ.ศ. 2535 ในฐานะ

ลงชื่อ นาย ธนกฤต กล้าแข็ง เจ้าของหรือผู้ครอบครองแหล่งกำเนิดมลพิษ

ลงชื่อ _____ ผู้ควบคุมระบบบำบัดน้ำเสีย

ใบอนุญาตเลขที่ _____ หมดอายุ _____

ออกให้โดย _____

ลงชื่อ _____ ผู้รับจ้างให้บริการบำบัดน้ำเสีย

ใบอนุญาตเลขที่ _____ หมดอายุ _____

ออกให้โดย _____

2. ข้อมูลเกี่ยวกับระบบน้ำเสีย และแหล่งรองรับน้ำทิ้ง

(1) ประเภท / ชนิดของระบบบำบัดน้ำเสีย ความสามารถในการบำบัดน้ำเสีย

(2) การทำงานของระบบบำบัดน้ำเสีย [X] แบบต่อเนื่อง 24 ชั่วโมง/วัน

[ ] แบบไม่ต่อเนื่อง (ระบุ)

(3) อุปกรณ์และเครื่องมือที่ใช้ในระบบบำบัดน้ำเสีย [X] เครื่องสูบน้ำ [X] ระบบเติมอากาศ

[ ] เครื่องกวน/ผสมน้ำเสีย [ ] เครื่องกวน/ผสมสารเคมี

[ ] เครื่องสูบตะกอน [ ] อื่นๆ

[ ] อื่นๆ

[ ] อื่นๆ

(4) แหล่งรองรับน้ำทิ้ง (ระบุ) รางระบายของนนทบุรี

(5) วิธีจัดการตะกอนที่เกิดขึ้นจากระบบบำบัดน้ำเสียและวิธีการกำจัด จัดจ้างบริษัทภายนอก

3. สรุปผลการทำงานของระบบบำบัดน้ำเสียเป็นรายเดือน

(1) ปริมาณการใช้ไฟฟ้าของระบบบำบัดน้ำเสีย (หน่วย) 270.000 หน่วย

(2) ปริมาณน้ำใช้ในทุกกิจกรรมของแหล่งกำเนิดมลพิษ (ลบ.ม.) 648.000 ลบ.ม.

(3) ปริมาณน้ำเสียที่เข้าระบบบำบัดน้ำเสีย (ลบ.ม.) 498.000 ลบ.ม.

(4) การระบายน้ำทิ้งจากระบบบำบัดน้ำเสีย [X] ระบายทุกวัน

[ ] ระบายบางวัน (ระบุจำนวนวันที่ระบาย) วัน

[ ] ไม่ระบายเลย

(5) ปริมาณสารเคมี หรือสารสกัดชีวภาพที่ใช้ ปริมาณ หน่วย

1. 0.000 กิโลกรัม

(6) การทำงานของระบบบำบัดน้ำเสีย

ระบบบำบัดน้ำเสีย	[X] ปกติ	[ ] ผิดปกติ
เครื่องสูบน้ำ	[X] ปกติ	[ ] ผิดปกติ
ระบบเติมอากาศ	[X] ปกติ	[ ] ผิดปกติ

(7) ปริมาณตะกอนส่วนเกินที่เกิดขึ้นจากระบบบำบัดน้ำเสียที่นำไปกำจัด 0.00 กิโลกรัม

(8) ปัญหา อุปสรรค และแนวทางแก้ไข

คำเตือน - ๑. เจ้าของหรือผู้ครอบครองแหล่งกำเนิดมลพิษ ผู้ควบคุมระบบบำบัดน้ำเสีย หรือผู้รับจ้างให้บริการบำบัดน้ำเสียผู้ใดไม่จัดเก็บสถิติ ข้อมูล หรือไม่ทำบันทึกหรือรายงานตามมาตรา ๘๐ ต้องระวางโทษจำคุกไม่เกินหนึ่งเดือน หรือปรับไม่เกินหนึ่งหมื่นบาท หรือทั้งจำทั้งปรับตามมาตรา ๑๐๖

๒. ผู้ควบคุมระบบบำบัดน้ำเสียหรือผู้รับจ้างให้บริการบำบัดน้ำเสียผู้ใดทำบันทึกหรือรายงานโดยแสดงข้อความอันเป็นเท็จ ต้องระวางโทษจำคุกไม่เกินหนึ่งปี หรือปรับไม่เกินหนึ่งแสนบาท หรือทั้งจำทั้งปรับตามมาตรา ๑๐๗

แบบ ทส. ๑

แบบบันทึกรายละเอียดของสถิติและข้อมูลซึ่งแสดงผลการทำงานของระบบ
บำบัดน้ำเสียของแหล่งกำเนิดมลพิษ

แหล่งกำเนิดมลพิษ ตั้งอยู่เลขที่ 33/219 หมู่ 2 ซอย งามวงศ์วาน 23 ถนน งามวงศ์วาน ตำบล บางเขน อำเภอ เมืองนนทบุรี จังหวัด นนทบุรี โทรศัพท์ 02-5809868 โทรสาร 02-5809868 มี นิติบุคคลอาคารชุดเอกสิน คอนโดมิเนียม อาคารดี เป็นเจ้าของหรือผู้ครอบครองแหล่งกำเนิดมลพิษประกอบกิจการประเภท.....ที่พักอาศัย.....ใบอนุญาตเลขที่(ถ้ามี).....ออกให้โดย สำนักงานที่ดินจังหวัดนนทบุรี หมดอายุ.....

ซึ่งมีแผนผังแสดงการทำงานของระบบบำบัดน้ำเสีย ดังนี้

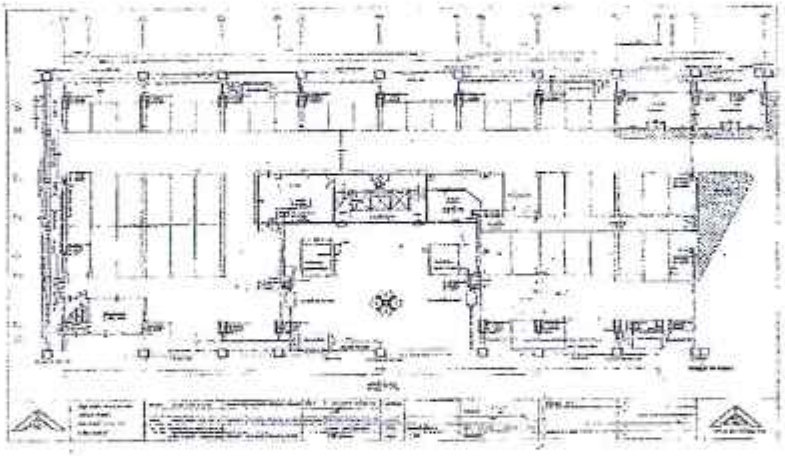

WASTE WATER TREATMENT

ได้จัดเก็บสถิติและข้อมูลแสดงผลการทำงานของระบบบำบัดน้ำเสียปรากฏตามตาราง ดังนี้

	สถิติและข้อมูลที่เก็บจากแหล่งกำเนิดมลพิษ															
						การทำงานของระบบบำบัดน้ำเสีย										
วัน เดือน ปี	ปริมาณการใช้ไฟฟ้าของระบบบำบัดน้ำเสีย (หน่วย)	ปริมาณน้ำใช้ในทุกกิจกรรมของแหล่งกำเนิดมลพิษ (ลบ.ม.)	ปริมาณน้ำเสียที่เข้าระบบบำบัดน้ำเสีย (ลบ.ม.)	การระบายน้ำทิ้งจากระบบบำบัดน้ำเสีย (ระบาย/ไม่ระบาย	ปริมาณสารเคมีหรือสารสกัดชีวภาพที่ใช้(ชื่อ/ปริมาณลิตรหรือกิโลกรัม)	ระบบบำบัดน้ำเสีย (ปกติ/ผิดปกติ)	เครื่องสูบน้ำ (ปกติ/ผิดปกติ)	เครื่องเติมอากาศ (ปกติ/ผิดปกติ)	เครื่องกวนผสมน้ำเสีย (ปกติ/ผิดปกติ)	เครื่องกวนผสมน้ำสารเคมี (ปกติ/ผิดปกติ)	เครื่องสูบตะกอน (ปกติ/ผิดปกติ)	อื่นๆ (ปกติ/ผิดปกติ)	ปริมาณตะกอนส่วนเกินเกิดจากระบบบำบัดน้ำเสียที่นำไปกำจัด (ลบ.ม.)	ปัญหาอุปสรรคและแนวทางการแก้ไข	ลงชื่อผู้ปฏิบัติ
1 -05 - 68	9	22	17	ระบาย	-	ปกติ	-	ปกติ	-	-	-	-	-	-	อุทัย
2 -05 - 68	9	22	17	ระบาย	-	ปกติ	-	ปกติ	-	-	-	-	-	-	อุทัย
3 -05 - 68	9	21	16	ระบาย	-	ปกติ	-	ปกติ	-	-	-	-	-	-	อุทัย
4 -05 - 68	9	22	17	ระบาย	-	ปกติ	-	ปกติ	-	-	-	-	-	-	อุทัย
5 -05 - 68	9	24	19	ระบาย	-	ปกติ	-	ปกติ	-	-	-	-	-	-	อุทัย
6 -05 - 68	9	22	17	ระบาย	-	ปกติ	-	ปกติ	-	-	-	-	-	-	อุทัย
7 -05 - 68	9	22	17	ระบาย	-	ปกติ	-	ปกติ	-	-	-	-	-	-	อุทัย
8 -05 - 68	9	21	16	ระบาย	-	ปกติ	-	ปกติ	-	-	-	-	-	-	อุทัย
9 -05 - 68	9	20	15	ระบาย	-	ปกติ	-	ปกติ	-	-	-	-	-	-	อุทัย
10 -05 - 68	9	22	17	ระบาย	-	ปกติ	-	ปกติ	-	-	-	-	-	-	อุทัย
11 -05 - 68	9	21	16	ระบาย	-	ปกติ	-	ปกติ	-	-	-	-	-	-	อุทัย
12 -05 - 68	9	23	18	ระบาย	-	ปกติ	-	ปกติ	-	-	-	-	-	-	อุทัย
13 -05 - 68	9	23	18	ระบาย	-	ปกติ	-	ปกติ	-	-	-	-	-	-	อุทัย
14 -05 - 68	9	21	16	ระบาย	-	ปกติ	-	ปกติ	-	-	-	-	-	-	อุทัย
15 -05 - 68	9	25	20	ระบาย	-	ปกติ	-	ปกติ	-	-	-	-	-	-	อุทัย
16 -05 - 68	9	21	16	ระบาย	-	ปกติ	-	ปกติ	-	-	-	-	-	-	อุทัย
17 -05 - 68	9	23	18	ระบาย	-	ปกติ	-	ปกติ	-	-	-	-	-	-	อุทัย
18 -05 - 68	9	21	16	ระบาย	-	ปกติ	-	ปกติ	-	-	-	-	-	-	อุทัย
19 -05 - 68	9	21	16	ระบาย	-	ปกติ	-	ปกติ	-	-	-	-	-	-	อุทัย
20 -05 - 68	9	21	16	ระบาย	-	ปกติ	-	ปกติ	-	-	-	-	-	-	อุทัย
21 -05 - 68	9	25	20	ระบาย	-	ปกติ	-	ปกติ	-	-	-	-	-	-	อุทัย
22 -05 - 68	9	23	18	ระบาย	-	ปกติ	-	ปกติ	-	-	-	-	-	-	อุทัย
23 -05 - 68	9	20	15	ระบาย	-	ปกติ	-	ปกติ	-	-	-	-	-	-	อุทัย
24 -05 - 68	9	22	17	ระบาย	-	ปกติ	-	ปกติ	-	-	-	-	-	-	อุทัย
25 -05 - 68	9	23	18	ระบาย	-	ปกติ	-	ปกติ	-	-	-	-	-	-	อุทัย
26 -05 - 68	9	21	16	ระบาย	-	ปกติ	-	ปกติ	-	-	-	-	-	-	อุทัย
27 -05 - 68	9	23	18	ระบาย	-	ปกติ	-	ปกติ	-	-	-	-	-	-	อุทัย
28 -05 - 68	9	21	16	ระบาย	-	ปกติ	-	ปกติ	-	-	-	-	-	-	อุทัย
29 -05 - 68	9	25	20	ระบาย	-	ปกติ	-	ปกติ	-	-	-	-	-	-	อุทัย
30 -05 - 68	9	23	18	ระบาย	-	ปกติ	-	ปกติ	-	-	-	-	-	-	อุทัย
31 -05 - 68	9	23	18	ระบาย	-	ปกติ	-	ปกติ	-	-	-	-	-	-	อุทัย
รวม	279	687	532												

แบบ ทส. ๑

หมายเหตุ ๑. ให้กรอกสถิติและข้อมูลเฉพาะในกรณีที่มีสถิติและข้อมูลนั้นๆ ในแต่ละวัน

๒. ในกรณีระบบบำบัดน้ำเสียที่มีการติดตั้งเครื่องตรวจวัดคุณภาพน้ำทิ้งแบบอัตโนมัติให้แนบให้แนบผลการตรวจวัดคุณภาพน้ำทิ้งทุกวันแยกตามพารามิเตอร์ที่ตรวจวัดและทำการทำการสรุปผลเป็นสถิติและข้อมูลรายเดือน

ขอรับรองว่าการบรรทุกสถิติและข้อมูลตามตารางข้างต้นถูกต้องทุกประการ

..... เจ้าของหรือผู้ครอบครองแหล่งกำเนิดมลพิษ

(.....)

..... ผู้ควบคุมระบบบำบัดน้ำเสีย

(.....)

ใบอนุญาตเลขที่ ..... หมดอายุ .....

ออกให้โดย .....

..... ผู้รับจ้างให้บริการบำบัดน้ำเสีย

(.....)

ใบอนุญาตเลขที่ ..... หมดอายุ .....

ออกให้โดย .....

แบบ ทส. ๑

แบบบันทึกรายละเอียดของสถิติและข้อมูลซึ่งแสดงผลการทำงานของระบบ
บำบัดน้ำเสียของแหล่งกำเนิดมลพิษ

แหล่งกำเนิดมลพิษ ตั้งอยู่เลขที่ 33/219 หมู่ 2 ซอย งามวงศ์วาน 23 ถนน งามวงศ์วาน ตำบล บางเขน อำเภอ เมืองนนทบุรี จังหวัด นนทบุรี โทรศัพท์ 02-5809868 โทรสาร 02-5809868 มี บริษัทตลาดการชุดเอกสิน ถอนโดมิเนียม อาคารดี เป็นเจ้าของหรือผู้ครอบครอง แหล่งกำเนิดมลพิษประกอบกิจการประเภท ที่พักอาศัย ใบอนุญาตเลขที่(ถ้ามี) ..... ออกให้โดย สำนักงานที่ดินจังหวัดนนทบุรี หมดอายุ .....

ซึ่งมีแผนผังแสดงการทำงานของระบบบำบัดน้ำเสีย ดังนี้

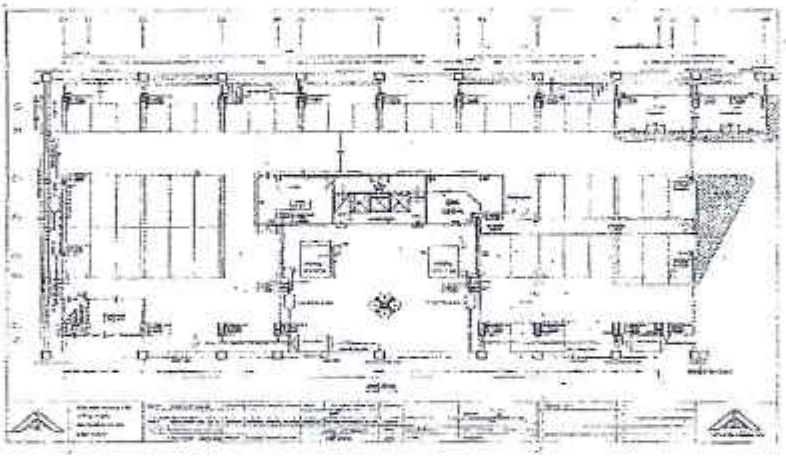

WASTE WATER TREATMENT

ได้จัดเก็บสถิติและข้อมูลแสดงผลการทำงานของระบบบำบัดน้ำเสียปรากฏตามตาราง ดังนี้

	สถิติและข้อมูลที่เกี่ยวข้องกับแหล่งกำเนิดมลพิษ														
						การทำงานของระบบบำบัดน้ำเสีย									
วัน เดือน ปี	ปริมาณการใช้ไฟฟ้าของระบบบำบัดน้ำเสีย (หน่วย)	ปริมาณน้ำใช้ในทุกกิจกรรมของแหล่งกำเนิดมลพิษ (ลบ.ม.)	ปริมาณน้ำเสียที่เข้าระบบบำบัดน้ำเสีย (ลบ.ม.)	การระบายน้ำทิ้งจากระบบบำบัดน้ำเสีย (ระบาย/ไม่ระบาย	ปริมาณสารเคมีหรือสารสกัดชีวภาพที่ใช้(ชื่อ/ปริมาณลิตรหรือกิโลกรัม)	ระบบบำบัดน้ำเสีย (ปกติ/ผิดปกติ)	เครื่องสูบน้ำ (ปกติ/ผิดปกติ)	เครื่องเติมอากาศ (ปกติ/ผิดปกติ)	เครื่องกวนผสมน้ำเสีย (ปกติ/ผิดปกติ)	เครื่องกวนผสมน้ำสารเคมี (ปกติ/ผิดปกติ)	เครื่องสูบตะกอน (ปกติ/ผิดปกติ)	อื่นๆ (ปกติ/ผิดปกติ	ปริมาณตะกอนส่วนเกินเกิดจากระบบบำบัดน้ำเสียที่นำไปกำจัด (ลบ.ม.)	ปัญหาปลรรคแลแนวทางการแก้ไข	ลงชื่อผู้ปฏิบัติ
1 -06 - 68	9	26	21	ระบาย	-	ปกติ	-	ปกติ	-	-	-	-	-	-	อุทัย
2 -06 - 68	9	25	20	ระบาย	-	ปกติ	-	ปกติ	-	-	-	-	-	-	อุทัย
3 -06 - 68	9	26	21	ระบาย	-	ปกติ	-	ปกติ	-	-	-	-	-	-	อุทัย
4 -06 - 68	9	22	17	ระบาย	-	ปกติ	-	ปกติ	-	-	-	-	-	-	อุทัย
5 -06 - 68	9	24	19	ระบาย	-	ปกติ	-	ปกติ	-	-	-	-	-	-	อุทัย
6 -06 - 68	9	23	18	ระบาย	-	ปกติ	-	ปกติ	-	-	-	-	-	-	อุทัย
7 -06 - 68	9	24	19	ระบาย	-	ปกติ	-	ปกติ	-	-	-	-	-	-	อุทัย
8 -06 - 68	9	24	19	ระบาย	-	ปกติ	-	ปกติ	-	-	-	-	-	-	อุทัย
9 -06 - 68	9	23	18	ระบาย	-	ปกติ	-	ปกติ	-	-	-	-	-	-	อุทัย
10 -06 - 68	9	25	20	ระบาย	-	ปกติ	-	ปกติ	-	-	-	-	-	-	อุทัย
11 -06 - 68	9	23	18	ระบาย	-	ปกติ	-	ปกติ	-	-	-	-	-	-	อุทัย
12 -06 - 68	9	23	18	ระบาย	-	ปกติ	-	ปกติ	-	-	-	-	-	-	อุทัย
13 -06 - 68	9	23	18	ระบาย	-	ปกติ	-	ปกติ	-	-	-	-	-	-	อุทัย
14 -06 - 68	9	22	17	ระบาย	-	ปกติ	-	ปกติ	-	-	-	-	-	-	อุทัย
15 -06 - 68	9	28	23	ระบาย	-	ปกติ	-	ปกติ	-	-	-	-	-	-	อุทัย
16 -06 - 68	9	21	16	ระบาย	-	ปกติ	-	ปกติ	-	-	-	-	-	-	อุทัย
17 -06 - 68	9	23	18	ระบาย	-	ปกติ	-	ปกติ	-	-	-	-	-	-	อุทัย
18 -06 - 68	9	25	20	ระบาย	-	ปกติ	-	ปกติ	-	-	-	-	-	-	อุทัย
19 -06 - 68	9	25	20	ระบาย	-	ปกติ	-	ปกติ	-	-	-	-	-	-	อุทัย
20 -06 - 68	9	22	17	ระบาย	-	ปกติ	-	ปกติ	-	-	-	-	-	-	อุทัย
21 -06 - 68	9	22	17	ระบาย	-	ปกติ	-	ปกติ	-	-	-	-	-	-	อุทัย
22 -06 - 68	9	23	18	ระบาย	-	ปกติ	-	ปกติ	-	-	-	-	-	-	อุทัย
23 -06 - 68	9	27	22	ระบาย	-	ปกติ	-	ปกติ	-	-	-	-	-	-	อุทัย
24 -06 - 68	9	22	17	ระบาย	-	ปกติ	-	ปกติ	-	-	-	-	-	-	อุทัย
25 -06 - 68	9	24	19	ระบาย	-	ปกติ	-	ปกติ	-	-	-	-	-	-	อุทัย
26 -06 - 68	9	23	18	ระบาย	-	ปกติ	-	ปกติ	-	-	-	-	-	-	อุทัย
27 -06 - 68	9	25	20	ระบาย	-	ปกติ	-	ปกติ	-	-	-	-	-	-	อุทัย
28 -06 - 68	9	25	20	ระบาย	-	ปกติ	-	ปกติ	-	-	-	-	-	-	อุทัย
29 -06 - 68	9	22	17	ระบาย	-	ปกติ	-	ปกติ	-	-	-	-	-	-	อุทัย
30 -06 - 68	9	22	17	ระบาย	-	ปกติ	-	ปกติ	-	-	-	-	-	-	อุทัย
รวม	270	712	562												

แบบ ทส. ๑

หมายเหตุ ๑. ให้กรอกสถิติและข้อมูลเฉพาะในกรณีที่มีสถิติและข้อมูลนั้นๆ ในแต่ละวัน

๒. ในกรณีระบบบำบัดน้ำเสียที่มีการติดตั้งเครื่องตรวจวัดคุณภาพน้ำทิ้งแบบอัตโนมัติให้แนบให้แนบผลการตรวจวัดคุณภาพน้ำทิ้งทุกวันแยกตามพารามิเตอร์ที่ตรวจวัดและทำการทำการสรุปผลเป็นสถิติและข้อมูลรายเดือน

ขอรับรองว่าการบรรทุกสถิติและข้อมูลตามตารางข้างต้นถูกต้องทุกประการ

..... เจ้าของหรือผู้ครอบครองแหล่งกำเนิดมลพิษ

(.....)

..... ผู้ควบคุมระบบบำบัดน้ำเสีย

(.....)

ใบอนุญาตเลขที่ ..... หมดอายุ .....

ออกให้โดย .....

..... ผู้รับจ้างให้บริการบำบัดน้ำเสีย

(.....)

ใบอนุญาตเลขที่ ..... หมดอายุ .....

ออกให้โดย .....

รายงานสรุปผลการทำงานของระบบบำบัดน้ำเสีย

ชื่อแหล่งกำเนิดมลพิษ : นิติบุคคลอาคารชุดเอกสิน คอนโดมิเนียม อาคารดี

แหล่งกำเนิดมลพิษ ตั้งอยู่เลขที่ : 33/219 หมู่ที่ : ซอย :

ถนน : แขวง/ตำบล : ท่าทราย เขต/ตำบล : เมืองนนทบุรี

จังหวัด : นนทบุรี โทรศัพท์ : 02580-9868 โทรสาร :

มี : เป็นเจ้าของหรือผู้ครอบครองแหล่งกำเนิดมลพิษ

ประกอบกิจการประเภท : อาคารชุด

ประเภทย่อย : < ประเภทย่อยกิจการ>

สังกัด : < สังกัด>

ใบอนุญาตเลขที่ (ถ้ามี) : 1/2551 ออกให้โดย : สำนักงานที่ดินจังหวัดนนทบุรี หมดอายุ : วว/ดด/ปปปป

ในการนี้ ขอรายงานสรุปผลการทำงานของระบบบำบัดน้ำเสีย ของแหล่งกำเนิดมลพิษสำหรับ เดือน มิถุนายน พ.ศ. 2568 ตามที่ได้กำหนดในมาตรา 80 แห่งพระราชบัญญัติส่งเสริมและรักษาคุณภาพสิ่งแวดล้อมแห่งชาติ พ.ศ. 2535 ในฐานะ

ลงชื่อ นาย ธนกฤต กล้าแข็ง เจ้าของหรือผู้ครอบครองแหล่งกำเนิดมลพิษ

ลงชื่อ _____ ผู้ควบคุมระบบบำบัดน้ำเสีย

ใบอนุญาตเลขที่ _____ หมดอายุ _____

ออกให้โดย _____

ลงชื่อ _____ ผู้รับจ้างให้บริการบำบัดน้ำเสีย

ใบอนุญาตเลขที่ _____ หมดอายุ _____

ออกให้โดย _____

2. ข้อมูลเกี่ยวกับระบบน้ำเสีย และแหล่งรองรับน้ำทิ้ง

(1) ประเภท / ชนิดของระบบบำบัดน้ำเสีย ความสามารถในการบำบัดน้ำเสีย

(2) การทำงานของระบบบำบัดน้ำเสีย [X] แบบต่อเนื่อง 24 ชั่วโมง/วัน

[ ] แบบไม่ต่อเนื่อง (ระบุ)

(3) อุปกรณ์และเครื่องมือที่ใช้ในระบบบำบัดน้ำเสีย [X] เครื่องสูบน้ำ [X] ระบบเติมอากาศ

[ ] เครื่องกวน/ผสมน้ำเสีย [ ] เครื่องกวน/ผสมสารเคมี

[ ] เครื่องสูบตะกอน [ ] อื่นๆ

[ ] อื่นๆ

[ ] อื่นๆ

(4) แหล่งรองรับน้ำทิ้ง (ระบุ) รางระบายของนนทบุรี

(5) วิธีจัดการตะกอนที่เกิดขึ้นจากระบบบำบัดน้ำเสียและวิธีการกำจัด จัดจ้างบริษัทภายนอก

3. สรุปผลการทำงานของระบบบำบัดน้ำเสียเป็นรายเดือน

(1) ปริมาณการใช้ไฟฟ้าของระบบบำบัดน้ำเสีย (หน่วย) 270.000 หน่วย

(2) ปริมาณน้ำใช้ในทุกกิจกรรมของแหล่งกำเนิดมลพิษ (ลบ.ม.) 712.000 ลบ.ม.

(3) ปริมาณน้ำเสียที่เข้าระบบบำบัดน้ำเสีย (ลบ.ม.) 562.000 ลบ.ม.

(4) การระบายน้ำทิ้งจากระบบบำบัดน้ำเสีย [X] ระบายทุกวัน

[ ] ระบายบางวัน (ระบุจำนวนวันที่ระบาย) วัน

[ ] ไม่ระบายเลย

(5) ปริมาณสารเคมี หรือสารสกัดชีวภาพที่ใช้ ปริมาณ หน่วย

1. 0.000 กิโลกรัม

(6) การทำงานของระบบบำบัดน้ำเสีย

ระบบบำบัดน้ำเสีย	[X] ปกติ	[ ] ผิดปกติ
เครื่องสูบน้ำ	[X] ปกติ	[ ] ผิดปกติ
ระบบเติมอากาศ	[X] ปกติ	[ ] ผิดปกติ

(7) ปริมาณตะกอนส่วนเกินที่เกิดขึ้นจากระบบบำบัดน้ำเสียที่นำไปกำจัด 0.00 กิโลกรัม

(8) ปัญหา อุปสรรค และแนวทางแก้ไข

คำเตือน ๑. เจ้าของหรือผู้ครอบครองแหล่งกำเนิดมลพิษ ผู้ควบคุมระบบบำบัดน้ำเสีย หรือผู้รับจ้างให้บริการบำบัดน้ำเสียผู้ใดไม่จัดเก็บสถิติ ข้อมูล หรือไม่ทำบันทึกหรือรายงานตามมาตรา ๘๐ ต้องระวางโทษจำคุกไม่เกินหนึ่งเดือน หรือปรับไม่เกินหนึ่งหมื่นบาท หรือทั้งจำทั้งปรับตามมาตรา ๑๐๖

๒. ผู้ควบคุมระบบบำบัดน้ำเสียหรือผู้รับจ้างให้บริการบำบัดน้ำเสียผู้ใดทำบันทึกหรือรายงานโดยแสดงข้อความอันเป็นเท็จ ต้องระวางโทษจำคุกไม่เกินหนึ่งปี หรือปรับไม่เกินหนึ่งแสนบาท หรือทั้งจำทั้งปรับตามมาตรา ๑๐๗

ภาคผนวก 2

เอกสารตรวจเช็คระบบป้องกันอัคคีภัยและเตือนภัย

ใบตรวจเช็คและบำรุงรักษา Emergency Light

Division	Villecon - ENG
Code	ENG M-04
Date	01-Jan-68

Emergency Light Monthly Checklist

แบบฟอร์มการตรวจสอบไฟแสงสว่างฉุกเฉินประจำเดือน

Sheet No. / แผ่นที่ 1

Month (เดือน) / Year (ปี) 01/68

Building / อาคาร AKD / เอกสิน คอนโด ตึก ดี

Floor ชั้น	Location สถานที่	Battery Record / บันทึกค่าแบตเตอรี่					Operation of Control System สภาพชุดควบคุม		Condition of Light Bulbs สภาพชุดหลอดไฟ		Discharge Hours จำนวนชั่วโมงที่จ่ายไฟ
		DC. Voltage แรงเคลื่อนไฟฟ้ากระแสตรง (Volt)	DC. Amperes กระแสไฟฟ้ากระแสตรง (Amp)	Serial Number เลขเครื่อง	Capacity ขนาด (V / Ah)	Date Install วันที่ติดตั้ง	อื่นๆ	ผลการทดสอบ	ชุดควบโคม	หลอด ชนิด / ขนาด Halogen	
		(1)	(2)	(3)	(4)	(5)	(6)	(7)	(8)	(9)	(10)
1	ทางเดินหน้าห้องนิติ	4 V.	5Ah	1	5	2019	✓	✓	✓	2 x 6 Watt	✓
2	บันไดหนีไฟหน้า	4 V.	5Ah	30	5	2019	✓	✓	✓	2 x 6 Watt	✓
2	ทางเดินโซน VIP	12 V.	7Ah	12064	5	2008	✓	✓	✓	2 x 20 Watt	✓
2	ทางเดินแยก VIP	4 V.	5Ah	4	5	2019	✓	✓	✓	2 x 6 Watt	✓
2	หน้าลิฟท์	4 V.	5Ah	3	5	2019	✓	✓	✓	2 x 6 Watt	✓
2	บันไดหนีไฟหลัง	4 V.	5Ah	32	5	2019	✓	✓	✓	2 x 6 Watt	✓
2	ทางเดิน 2 แยกนอก	4 V.	5Ah	5	5	2019	✓	✓	✓	2 x 6 Watt	✓
2	ทางเดิน 2 แยกใน	12 V.	7Ah	12048	5	2008	✓	✓	✓	2 x 20 Watt	✓
2	ทางเดินหลังลิฟต์	4 V.	5Ah	2	5	2019	✓	✓	✓	2 x 6 Watt	✓
3	บันไดหนีไฟหน้า	4 V.	5Ah	31	5	2019	✓	✓	✓	2 x 6 Watt	✓
3	ทางเดินโซน VIP	4 V.	5Ah	7	5	2019	✓	✓	✓	2 x 6 Watt	✓
3	ทางเดินแยก VIP	4 V.	5Ah	8	5	2019	✓	✓	✓	2 x 6 Watt	✓
3	หน้าลิฟท์	12 V.	7Ah	12096	5	2008	✓	✓	✓	2 x 20 Watt	✓
3	บันไดหนีไฟหลัง	4 V.	5Ah	33	5	2019	✓	✓	✓	2 x 6 Watt	✓
3	ทางเดิน 2 แยกนอก	12 V.	7Ah	12055	5	2008	✓	✓	✓	2 x 20 Watt	✓
3	ทางเดิน 2 แยกใน	4 V.	5Ah	9	5	2019	✓	✓	✓	2 x 6 Watt	✓
3	ทางเดินหลังลิฟต์	4 V.	5Ah	6	5	2019	✓	✓	✓	2 x 6 Watt	✓
4	บันไดหนีไฟหน้า	4 V.	5Ah	34	5	2019	✓	✓	✓	2 x 6 Watt	✓
4	ทางเดินโซน VIP	4 V.	5Ah	12	5	2019	✓	✓	✓	2 x 6 Watt	✓
4	ทางเดินแยก VIP	4 V.	5Ah	11	5	2019	✓	✓	✓	2 x 6 Watt	✓
4	หน้าลิฟท์	12 V.	7Ah	12021	5	2008	✓	✓	✓	2 x 20 Watt	✓
4	บันไดหนีไฟหลัง	4 V.	5Ah	36	5	2019	✓	✓	✓	2 x 6 Watt	✓
4	ทางเดิน 2 แยกนอก	4 V.	5Ah	13	5	2019	✓	✓	✓	2 x 6 Watt	✓
4	ทางเดิน 2 แยกใน	12 V.	7Ah	12032	5	2008	✓	✓	✓	2 x 20 Watt	✓
4	ทางเดินหลังลิฟต์	4 V.	5Ah	10	5	2019	✓	✓	✓	2 x 6 Watt	✓
5	บันไดหนีไฟหน้า	4 V.	5Ah	35	5	2019	✓	✓	✓	2 x 6 Watt	✓

Suggestion / ข้อเสนอแนะ

Recorded by / จดบันทึกโดย

Signature/ลายเซ็น(Tech./ช่าง)

อุ๊บ มะขะเฉิด

Date/วันที่ 31/1/68

Time/เวลา .....

Checked by / ตรวจสอบโดย

Signature/ลายเซ็น(Tech.Sup./หัวหน้าช่าง)

อุ๊บ มะขะเฉิด

Date/วันที่ 31/1/68

Time/เวลา .....

Verified by / ทวนสอบโดย

Signature/ลายเซ็น(BM./ผู้จัดการอาคาร)

.....

Date/วันที่ .....

Time/เวลา .....

(*) Please Mark N/A if not applicable / กรุณาใส่ N/A ถ้าไม่มีข้อมูล

(**) Item / รายการที่ (3) , (7) , (8) Please Mark / กรุณาทำเครื่องหมาย ✓ Normal / ปกติ ✕ Abnormal / ไม่ปกติ

(***) Item / รายการที่ (1) , (2) , (4) , (5) , (6) , (9) , (10) Please Specify Detail Data / กรุณาระบุรายละเอียดของข้อมูล

Division	Villecon - ENG
Code	ENG M-04
Date	01-Jan-68

Emergency Light Monthly Checklist

แบบฟอร์มการตรวจสอบไฟแสงสว่างฉุกเฉินประจำเดือน

Sheet No. / เล่มที่ 2

Month (เดือน) / Year (ปี) 01/68

Building / อาคาร AKD / เอกสิน คอนโด ตึก ดี

Floor ชั้น	Location สถานที่	Battery Record / บันทึกแบตเตอรี DC. Voltage แรงเคลื่อนไฟฟ้ากระแสตรง (Volt) (1)	DC. Amperes กระแสไฟฟ้ากระแสตรง (Amp) (2)	Serial Number เบอร์เครื่อง (3)	Capacity ขนาด (V / Ah) (4)	Date Install วันที่ ติดตั้ง (5)	Operation of Control System สภาพชุดควบคุม อื่นๆ (6)	ผลการทดสอบ (7)	Condition of Light Bulbs สภาพชุดหลอดไฟ ชุดดวงโคม (8)	หลอด ชนิด / ขนาด Halogen (9)	Discharge Hours จำนวนชั่วโมงที่จ่ายไฟ (10)
5	ทางเดินโซน VIP	4 V.	5Ah	14	5	2019	✓	✓	✓	2 x 6 Watt	✓
5	ทางเดินแยก VIP	12 V.	7Ah	12045	5	2008	✓	✓	✓	2 x 20 Watt	✓
5	หน้าลิฟท์	12 V.	7Ah	12041	5	2008	✓	✓	✓	2 x 20 Watt	✓
5	บันไดหนีไฟหลัง	4 V.	5Ah	37	5	2019	✓	✓	✓	2 x 6 Watt	✓
5	ทางเดิน 2 แยกนอก	4 V.	5Ah	15	5	2019	✓	✓	✓	2 x 6 Watt	✓
5	ทางเดิน 2 แยกใน	12 V.	7Ah	12028	5	2008	✓	✓	✓	2 x 20 Watt	✓
5	ทางเดินหลังลิฟท์	12 V.	7Ah	12023	5	2008	✓	✓	✓	2 x 20 Watt	✓
6	บันไดหนีไฟหน้า	4 V.	5Ah	38	5	2019	✓	✓	✓	2 x 6 Watt	✓
6	ทางเดินโซน VIP	4 V.	5Ah	20	5	2019	✓	✓	✓	2 x 6 Watt	✓
6	ทางเดินแยก VIP	4 V.	5Ah	19	5	2019	✓	✓	✓	2 x 6 Watt	✓
6	หน้าลิฟท์	4 V.	5Ah	18	5	2019	✓	✓	✓	2 x 6 Watt	✓
6	บันไดหนีไฟหลัง	12 V.	7Ah	12018	5	2008	✓	✓	✓	2 x 20 Watt	✓
6	ทางเดิน 2 แยกนอก	12 V.	7Ah	12029	5	2008	✓	✓	✓	2 x 20 Watt	✓
6	ทางเดิน 2 แยกใน	4 V.	5Ah	17	5	2019	✓	✓	✓	2 x 6 Watt	✓
6	ทางเดินหลังลิฟท์	4 V.	5Ah	16	5	2019	✓	✓	✓	2 x 6 Watt	✓
7	บันไดหนีไฟหน้า	4 V.	5Ah	39	5	2019	✓	✓	✓	2 x 6 Watt	✓
7	ทางเดินโซน VIP	4 V.	5Ah	22	5	2019	✓	✓	✓	2 x 6 Watt	✓
7	ทางเดินแยก VIP	4 V.	5Ah	21	5	2019	✓	✓	✓	2 x 6 Watt	✓
7	หน้าลิฟท์	12 V.	7Ah	12039	5	2008	✓	✓	✓	2 x 20 Watt	✓
7	บันไดหนีไฟหลัง	12 V.	7Ah	12011	5	2008	✓	✓	✓	2 x 20 Watt	✓
7	ทางเดิน 2 แยกนอก	4 V.	5Ah	23	5	2019	✓	✓	✓	2 x 6 Watt	✓
7	ทางเดิน 2 แยกใน	12 V.	7Ah	12053	5	2008	✓		✓	2 x 20 Watt	✓
7	ทางเดินหลังลิฟท์	12 V.	7Ah	12009	5	2008	✓	✓	✓	2 x 20 Watt	✓
8	บันไดหนีไฟหน้า	4 V.	5Ah	40	5	2019	✓	✓	✓	2 x 6 Watt	✓
8	ทางเดินโซน VIP	4 V.	5Ah	29	5	2019	✓	✓	✓	2 x 6 Watt	✓
8	ทางเดินแยก VIP	12 V.	7Ah	28	5	2008	✓	✓	✓	2 x 20 Watt	✓

Suggestion / ข้อเสนอแนะ

Recorded by / จดบันทึกโดย

Signature/ลายเซ็น(Tech./ช่าง) ..... ศุภิณ มาดขุนทิก

Date/วันที่ 31/1/68

Time/เวลา .....

Checked by / ตรวจสอบโดย

Signature/ลายเซ็น(Tech.Sup./หัวหน้าช่าง) ..... ศุภิณ พาดขุนทิก

Date/วัน 31/1/68

Time/เวลา .....

Verified by / ทวนสอบโดย

Signature/ลายเซ็น(BM./ผู้จัดการอาคาร) .....

Date/วันที่ .....

Time/เวลา .....

(*) Please Mark N/A if not applicable / กรุณาใส่ N/A ถ้าไม่มีข้อมูล

(**) Item / รายการที่ (3), (7), (8) Please Mark / กรุณาทำเครื่องหมาย ✓ Normal / ปกติ ✕ Abnormal / ไม่ปกติ

(***) Item / รายการที่ (1), (2), (4), (5), (6), (9), (10) Please Specify Detail Data / กรุณาระบุรายละเอียดของข้อมูล

Division	Villecon - ENG
Code	ENG M-04
Date	01-Jan-67

Emergency Light Monthly Checklist

แบบฟอร์มการตรวจสอบไฟแสงสว่างฉุกเฉินประจำเดือน

Sheet No. / แผ่นที่ 3

Month (เดือน) / Year (ปี) 01/68

Building / อาคาร AKD / เอกสิน คอนโด ตึก ดี

Floor ชั้น	Location สถานที่	Battery Record / บันทึกค่าแบตเตอรี DC. Voltage แรงเคลื่อนไฟฟ้ากระแสตรง (Volt) (1)	DC. Amperes กระแสไฟฟ้ากระแสตรง (Amp) (2)	Serial Number เลขตัวเรือง (3)	Capacity ขนาด (V / Ah) (4)	Date Install วันที่ติดตั้ง (5)	Operation of Control System สภาพชุดควบคุม อื่นๆ (6)	ผลการทดสอบ (7)	Condition of Light Bulbs สภาพชุดหลอดไฟ ชุดดวงโคม (8)	หลอด ชนิด / ขนาด Halogen (9)	Discharge Hours จำนวนชั่วโมงที่จ่ายไฟ (10)
8	หน้าลิฟท์	4 V.	5Ah	25	5	2019	/	/	/	2 x 6 Watt	/
8	บันไดหนีไฟหลัง	12 V.	7Ah	12013	5	2008	/	/	/	2 x 20 Watt	/
8	ทางเดิน 2 แยกนอก	4 V.	5Ah	26	5	2019	/	/	/	2 x 6 Watt	/
8	ทางเดิน 2 แยกใน	4 V.	5Ah	27	5	2019	/	/	/	2 x 6 Watt	/
8	ทางเดินหลังลิฟต์	4 V.	5Ah	24	5	2019	/	/	/	2 x 6 Watt	/

Suggestion / ข้อเสนอแนะ

Recorded by / จดบันทึกโดย	Checked by / ตรวจสอบโดย	Verified by / ทวนสอบโดย
Signature/ลายเซ็น(Tech./ช่าง)	Signature/ลายเซ็น(Tech.Sup./หัวหน้าช่าง)	Signature/ลายเซ็น(BM./ผู้จัดการอาคาร)
อุ๊ง หงษ์ทอง	อุ๊ง ป:อยู่เหมือน	
Date/วันที่ 31/1/69	Date/วันที่ 31/1/69	Date/วันที่ .....
Time/เวลา	Time/เวลา	Time/เวลา .....

(*) Please Mark N/A if not applicable / กรุณาใส่ N/A ถ้าไม่มีข้อมูล

(**) Item / รายการที่ (3), (7), (8) Please Mark / กรุณาทำเครื่องหมาย ✓Normal / ปกติ ✕ Abnormal / ไม่ปกติ

(***) Item / รายการที่ (1), (2), (4), (5), (6), (9), (10) Please Specify Detail Data / กรุณาระบุรายละเอียดของข้อมูล

Division	Villecon - ENG
Code	ENG M-04
Date	01-Feb-68

Emergency Light Monthly Checklist

แบบฟอร์มการตรวจสอบไฟแสงสว่างฉุกเฉินประจำเดือน

Sheet No. / แผ่นที่ 1

Month (เดือน) / Year (ปี) 02/68

Building / อาคาร AKD / เอกสิน คอนโด ตึก ดี

Floor ชั้น	Location สถานที่	Battery Record / บันทึกค่าแบตเตอรี่					Operation of Control System สถานีควบคุม		Condition of Light Bulbs สภาพหลอดไฟ		Discharge Hours จำนวนชั่วโมงที่ ปลดไฟ
		DC. Voltage แรงดันไฟฟ้า กระแสตรง (Volt)	DC. Amperes กระแสไฟฟ้า กระแสตรง (Amp)	Serial Number เลขเครื่อง	Capacity ขนาด (V / Ah)	Date Install วันที่ ติดตั้ง	อื่นๆ	ผลการทดสอบ	ชุดควบคุม	หลอด ชนิด / ขนาด Halogen	
		(1)	(2)	(3)	(4)	(5)	(6)	(7)	(8)	(9)	(10)
1	ทางเดินหน้าห้องนิติ	4 V.	5Ah	1	5	2019	✓	✓	✓	2 x 6 Watt	✓
2	บันไดหนีไฟหน้า	4 V.	5Ah	30	5	2019	✓	✓	✓	2 x 6 Watt	✓
2	ทางเดินโซน VIP	12 V.	7Ah	12064	5	2008	✓	✓	✓	2 x 20 Watt	✓
2	ทางเดินแยก VIP	4 V.	5Ah	4	5	2019	✓	✓	✓	2 x 6 Watt	✓
2	หน้าลิฟท์	4 V.	5Ah	3	5	2019	✓	✓	✓	2 x 6 Watt	✓
2	บันไดหนีไฟหลัง	4 V.	5Ah	32	5	2019	✓	✓	✓	2 x 6 Watt	✓
2	ทางเดิน 2 แยกนอก	4 V.	5Ah	5	5	2019	✓	✓	✓	2 x 6 Watt	✓
2	ทางเดิน 2 แยกใน	12 V.	7Ah	12048	5	2008	✓	✓	✓	2 x 20 Watt	✓
2	ทางเดินหลังลิฟต์	4 V.	5Ah	2	5	2019	✓	✓	✓	2 x 6 Watt	✓
3	บันไดหนีไฟหน้า	4 V.	5Ah	31	5	2019	✓	✓	✓	2 x 6 Watt	✓
3	ทางเดินโซน VIP	4 V.	5Ah	7	5	2019	✓		✓	2 x 6 Watt	✓
3	ทางเดินแยก VIP	4 V.	5Ah	8	5	2019	✓	✓	✓	2 x 6 Watt	✓
3	หน้าลิฟท์	12 V.	7Ah	12096	5	2008	✓	✓	✓	2 x 20 Watt	✓
3	บันไดหนีไฟหลัง	4 V.	5Ah	33	5	2019	✓	✓	✓	2 x 6 Watt	✓
3	ทางเดิน 2 แยกนอก	12 V.	7Ah	12055	5	2008	✓	✓	✓	2 x 20 Watt	✓
3	ทางเดิน 2 แยกใน	4 V.	5Ah	9	5	2019	✓	✓	✓	2 x 6 Watt	✓
3	ทางเดินหลังลิฟต์	4 V.	5Ah	6	5	2019	✓	✓	✓	2 x 6 Watt	✓
4	บันไดหนีไฟหน้า	4 V.	5Ah	34	5	2019	✓	✓	✓	2 x 6 Watt	✓
4	ทางเดินโซน VIP	4 V.	5Ah	12	5	2019	✓	✓	✓	2 x 6 Watt	✓
4	ทางเดินแยก VIP	4 V.	5Ah	11	5	2019	✓	✓	✓	2 x 6 Watt	✓
4	หน้าลิฟท์	12 V.	7Ah	12021	5	2008	✓	✓	✓	2 x 20 Watt	✓
4	บันไดหนีไฟหลัง	4 V.	5Ah	36	5	2019	✓	✓	✓	2 x 6 Watt	✓
4	ทางเดิน 2 แยกนอก	4 V.	5Ah	13	5	2019	✓	✓	✓	2 x 6 Watt	✓
4	ทางเดิน 2 แยกใน	12 V.	7Ah	12032	5	2008	✓	✓	✓	2 x 20 Watt	✓
4	ทางเดินหลังลิฟต์	4 V.	5Ah	10	5	2019	✓	✓	✓	2 x 6 Watt	✓
5	บันไดหนีไฟหน้า	4 V.	5Ah	35	5	2019	✓	✓	✓	2 x 6 Watt	✓

Suggestion / ข้อเสนอแนะ

Recorded by / จดบันทึกโดย	Checked by / ตรวจสอบโดย	Verified by / ทวนสอบโดย
Signature/ลายเซ็น(Tech./ช่าง) อดิศ พ่อนแก้ว	Signature/ลายเซ็น(Tech.Sup./หัวหน้าช่าง) อดิศ พ่อนแก้ว	Signature/ลายเซ็น(BM./ผู้จัดการอาคาร)
Date/วันที่ 28/2/68	Date/วันที่ 28/2/68	Date/วันที่ .....
Time/เวลา	Time/เวลา	Time/เวลา .....

(*) Please Mark N/A if not applicable / กรุณาใส่ N/A ถ้าไม่มีข้อมูล

(**) Item / รายการที่ (3), (7), (8) Please Mark / กรุณาทำเครื่องหมาย ✓Normal / ปกติ ✕ Abnormal / ไม่ปกติ

(***) Item / รายการที่ (1), (2), (4), (5), (6), (9), (10) Please Specify Detail Data / กรุณาระบุรายละเอียดของข้อมูล

Division	Villecon - ENG
Code	ENG M-04
Date	01-Feb-67

Emergency Light Monthly Checklist

แบบฟอร์มการตรวจสอบไฟแสงสว่างฉุกเฉินประจำเดือน

Sheet No. / แผ่นที่ 3

Month (เดือน) / Year (ปี) 02/68

Building / อาคาร AKD / เอกสิน คอนโด ดีก ดี

Floor ชั้น	Location สถานที่	Battery Record / บันทึกค่าแบตเตอรี่					Operation of Control System สภาพชุดควบคุม		Condition of Light Bulbs สภาพชุดหลอดไฟ		Discharge Hours จำนวนชั่วโมงที่จ่ายไฟ
		DC. Voltage แรงดันไฟฟ้ากระแสตรง (Volt) (1)	DC. Amperes กระแสไฟฟ้ากระแสตรง (Amp) (2)	Serial Number เลขเครื่อง (3)	Capacity ขนาด (V / Ah) (4)	Date Install วันที่ติดตั้ง (5)	อื่นๆ (6)	ผลการทดสอบ (7)	ชุดควบโคม (8)	หลอด ชนิด / ขนาด Halogen (9)	
8	หน้าลิฟต์	4 V.	5Ah	25	5	2019	/	/	/	2 x 6 Watt	/
8	บันไดหนีไฟหลัง	12 V.	7Ah	12013	5	2008	/	/	/	2 x 20 Watt	/
8	ทางเดิน 2 แยกนอก	4 V.	5Ah	26	5	2019	/	/	/	2 x 6 Watt	/
8	ทางเดิน 2 แยกใน	4 V.	5Ah	27	5	2019	/	/	/	2 x 6 Watt	/
8	ทางเดินหลังลิฟต์	4 V.	5Ah	24	5	2019	/	/	/	2 x 6 Watt	/
											/

Suggestion / ข้อเสนอแนะ

Recorded by / จดบันทึกโดย	Checked by / ตรวจสอบโดย	Verified by / ทวนสอบโดย
Signature/ลายเซ็น(Tech./ช่าง) อุดม มงคลศิลป์	Signature/ลายเซ็น(Tech.Sup./หัวหน้าช่าง) อุดม พุวชิเนวิต	Signature/ลายเซ็น(BM./ผู้จัดการอาคาร)
Date/วันที่ 28/2/68	Date/วันที่ 28/2/68	Date/วันที่ .....
Time/เวลา	Time/เวลา	Time/เวลา .....

(*) Please Mark N/A if not applicable / กรุณาใส่ N/A ถ้าไม่มีข้อมูล

(**) Item / รายการที่ (3), (7), (8) Please Mark / กรุณาทำเครื่องหมาย ✓ Normal / ปกติ ✕ Abnormal / ไม่ปกติ

(***) Item / รายการที่ (1), (2), (4), (5), (6), (9), (10) Please Specify Detail Data / กรุณาระบุรายละเอียดของข้อมูล

Division	Villecon - ENG
Code	ENG M-04
Date	01-Feb-68

Emergency Light Monthly Checklist

แบบฟอร์มการตรวจสอบไฟแสงสว่างฉุกเฉินประจำเดือน

Sheet No. / แผ่นที่ 2

Month (เดือน) / Year (ปี) 02/68

Building / อาคาร AKD / เอกสิน คอนโด ดีก ดี

Floor ชั้น	Location สถานที่	Battery Record / บันทึกค่าแบตเตอรี่					Operation of Control System สถานีชุดควบคุม		Condition of Light Bulbs สภาพชุดหลอดไฟ		Discharge Hours จำนวนชั่วโมงที่จ่ายไฟ
		DC. Voltage แรงดันไฟฟ้ากระแสตรง (Volt)	DC. Amperes กระแสไฟฟ้ากระแสตรง (Amp)	Serial Number เลขที่รุ่น	Capacity ขนาด (V / Ah)	Date Install วันที่ ติดตั้ง	อื่นๆ	สถานีทดสอบ	ชุดควบไฟ	หลอด ชนิด / ขนาด Halogen	
		(1)	(2)	(3)	(4)	(5)	(6)	(7)	(8)	(9)	(10)
5	ทางเดินโซน VIP	4 V.	5Ah	14	5	2019	✓	✓	✓	2 x 6 Watt	✓
5	ทางเดินแยก VIP	12 V.	7Ah	12045	5	2008	✓	✓	✓	2 x 20 Watt	✓
5	หน้าลิฟท์	12 V.	7Ah	12041	5	2008	✓	✓	✓	2 x 20 Watt	✓
5	บันไดหนีไฟหลัง	4 V.	5Ah	37	5	2019	✓	✓	✓	2 x 6 Watt	✓
5	ทางเดิน 2 แยกนอก	4 V.	5Ah	15	5	2019	✓	✓	✓	2 x 6 Watt	✓
5	ทางเดิน 2 แยกใน	12 V.	7Ah	12028	5	2008	✓	✓	✓	2 x 20 Watt	✓
5	ทางเดินหลังลิฟท์	12 V.	7Ah	12023	5	2008	✓	✓	✓	2 x 20 Watt	✓
6	บันไดหนีไฟหน้า	4 V.	5Ah	38	5	2019	✓	✓	✓	2 x 6 Watt	✓
6	ทางเดินโซน VIP	4 V.	5Ah	20	5	2019	✓	✓	✓	2 x 6 Watt	✓
6	ทางเดินแยก VIP	4 V.	5Ah	19	5	2019	✓	✓	✓	2 x 6 Watt	✓
6	หน้าลิฟท์	4 V.	5Ah	18	5	2019	✓	✓	✓	2 x 6 Watt	✓
6	บันไดหนีไฟหลัง	12 V.	7Ah	12018	5	2008	✓	✓		2 x 20 Watt	✓
6	ทางเดิน 2 แยกนอก	12 V.	7Ah	12029	5	2008	✓	✓	✓	2 x 20 Watt	✓
6	ทางเดิน 2 แยกใน	4 V.	5Ah	17	5	2019	✓	✓	✓	2 x 6 Watt	✓
6	ทางเดินหลังลิฟท์	4 V.	5Ah	16	5	2019	✓	✓	✓	2 x 6 Watt	✓
7	บันไดหนีไฟหน้า	4 V.	5Ah	39	5	2019	✓	✓	✓	2 x 6 Watt	✓
7	ทางเดินโซน VIP	4 V.	5Ah	22	5	2019	✓	✓	✓	2 x 6 Watt	✓
7	ทางเดินแยก VIP	4 V.	5Ah	21	5	2019	✓	✓	✓	2 x 6 Watt	✓
7	หน้าลิฟท์	12 V.	7Ah	12039	5	2008	✓	✓	✓	2 x 20 Watt	✓
7	บันไดหนีไฟหลัง	12 V.	7Ah	12011	5	2008	✓	✓	✓	2 x 20 Watt	✓
7	ทางเดิน 2 แยกนอก	4 V.	5Ah	23	5	2019	✓	✓	✓	2 x 6 Watt	✓
7	ทางเดิน 2 แยกใน	12 V.	7Ah	12053	5	2008	✓	✓	✓	2 x 20 Watt	✓
7	ทางเดินหลังลิฟท์	12 V.	7Ah	12009	5	2008	✓	✓	✓	2 x 20 Watt	✓
8	บันไดหนีไฟหน้า	4 V.	5Ah	40	5	2019	✓	✓	✓	2 x 6 Watt	✓
8	ทางเดินโซน VIP	4 V.	5Ah	29	5	2019	✓	✓	✓	2 x 6 Watt	✓
8	ทางเดินแยก VIP	12 V.	7Ah	28	5	2008	✓	✓	✓	2 x 20 Watt	✓

Suggestion / ข้อเสนอแนะ

Recorded by / จดบันทึกโดย	Checked by / ตรวจสอบโดย	Verified by / ทวนสอบโดย
Signature/ลายเซ็น(Tech./ช่าง)	Signature/ลายเซ็น(Tech.Sup./หัวหน้าช่าง)	Signature/ลายเซ็น(BM./ผู้จัดการอาคาร)
ศุภชัย มะอบแจ้ง	ศุภชัย มะอบแจ้ง	
Date/วันที่ 28/2/69	Date/วัน 28/2/69	Date/วันที่ .....
Time/เวลา	Time/เวลา	Time/เวลา .....

(*) Please Mark N/A if not applicable / กรุณาใส่ N/A ถ้าไม่มีข้อมูล

(**) Item / รายการที่ (3), (7), (8) Please Mark / กรุณาทำเครื่องหมาย ✓ Normal / ปกติ ✕ Abeormal / ไม่ปกติ

(***) Item / รายการที่ (1), (2), (4), (5), (6), (9), (10) Please Specify Detail Data / กรุณาระบุรายละเอียดของข้อมูล

Emergency Light Monthly Checklist

แบบฟอร์มการตรวจสอบไฟแสงสว่างฉุกเฉินประจำเดือน

Sheet No. / แผ่นที่ 1

Month (เดือน) / Year (ปี) 03/68

Building / อาคาร AKD / เอกสิน คอนโด ดีก ดี

Floor ชั้น	Location สถานที่	Battery Record / บันทึกค่าแบตเตอรี					Operation of Control System สภาพชุดควบคุม		Condition of Light Bulbs สภาพชุดหลอดไฟ		Discharge Hours จำนวนชั่วโมงที่จ่ายไฟ
		DC. Voltage แรงดันไฟฟ้า กระแสตรง (Volt)	DC. Amperes กระแสไฟฟ้า กระแสตรง (Amp)	Serial Number เลขเครื่อง	Capacity ขนาด (V / Ah)	Date Install วันที่ติดตั้ง	อื่นๆ	ผลการทดสอบ	ชุดควบโคม	หลอด ชนิด / ขนาด Halogen	
		(1)	(2)	(3)	(4)	(5)	(6)	(7)	(8)	(9)	(10)
1	ทางเดินหน้าห้องนิติ	4 V.	5Ah	1	5	2019	✓	✓	✓	2 x 6 Watt	✓
2	บันไดหนีไฟหน้า	4 V.	5Ah	30	5	2019	✓	✓	✓	2 x 6 Watt	✓
2	ทางเดินโซน VIP	12 V.	7Ah	12064	5	2008	✓	✓	✓	2 x 20 Watt	✓
2	ทางเดินแยก VIP	4 V.	5Ah	4	5	2019	✓	✓	✓	2 x 6 Watt	✓
2	หน้าลิฟท์	4 V.	5Ah	3	5	2019	✓	✓	✓	2 x 6 Watt	✓
2	บันไดหนีไฟหลัง	4 V.	5Ah	32	5	2019	✓	✓	✓	2 x 6 Watt	✓
2	ทางเดิน 2 แยกนอก	4 V.	5Ah	5	5	2019	✓	✓	✓	2 x 6 Watt	✓
2	ทางเดิน 2 แยกใน	12 V.	7Ah	12048	5	2008	✓	✓	✓	2 x 20 Watt	✓
2	ทางเดินหลังลิฟท์	4 V.	5Ah	2	5	2019	✓	✓	✓	2 x 6 Watt	✓
3	บันไดหนีไฟหน้า	4 V.	5Ah	31	5	2019	✓	✓	✓	2 x 6 Watt	✓
3	ทางเดินโซน VIP	4 V.	5Ah	7	5	2019	✓	✓	✓	2 x 6 Watt	✓
3	ทางเดินแยก VIP	4 V.	5Ah	8	5	2019	✓	✓	✓	2 x 6 Watt	✓
3	หน้าลิฟท์	12 V.	7Ah	12096	5	2008	✓	✓	✓	2 x 20 Watt	✓
3	บันไดหนีไฟหลัง	4 V.	5Ah	33	5	2019	✓	✓	✓	2 x 6 Watt	✓
3	ทางเดิน 2 แยกนอก	12 V.	7Ah	12055	5	2008	✓	✓	✓	2 x 20 Watt	✓
3	ทางเดิน 2 แยกใน	4 V.	5Ah	9	5	2019	✓	✓	✓	2 x 6 Watt	✓
3	ทางเดินหลังลิฟท์	4 V.	5Ah	6	5	2019	✓	✓	✓	2 x 6 Watt	✓
4	บันไดหนีไฟหน้า	4 V.	5Ah	34	5	2019	✓	✓	✓	2 x 6 Watt	✓
4	ทางเดินโซน VIP	4 V.	5Ah	12	5	2019	✓	✓	✓	2 x 6 Watt	✓
4	ทางเดินแยก VIP	4 V.	5Ah	11	5	2019	✓	✓	✓	2 x 6 Watt	✓
4	หน้าลิฟท์	12 V.	7Ah	12021	5	2008	✓	✓	✓	2 x 20 Watt	✓
4	บันไดหนีไฟหลัง	4 V.	5Ah	36	5	2019	✓	✓	✓	2 x 6 Watt	✓
4	ทางเดิน 2 แยกนอก	4 V.	5Ah	13	5	2019	✓	✓	✓	2 x 6 Watt	✓
4	ทางเดิน 2 แยกใน	12 V.	7Ah	12032	5	2008	✓	✓	✓	2 x 20 Watt	✓
4	ทางเดินหลังลิฟท์	4 V.	5Ah	10	5	2019	✓	✓	✓	2 x 6 Watt	✓
5	บันไดหนีไฟหน้า	4 V.	5Ah	35	5	2019	✓	✓	✓	2 x 6 Watt	✓

Suggestion / ข้อเสนอแนะ

Recorded by / จดบันทึกโดย	Checked by / ตรวจสอบโดย	Verified by / ทวนสอบโดย
Signature/ลายเซ็น(Tech./ช่าง)	Signature/ลายเซ็น(Tech.Sup./หัวหน้าช่าง)	Signature/ลายเซ็น(BM./ผู้จัดการอาคาร)
ศุภชัย บางยุแม็ก	ศุภชัย มะเดื่อแม็ก	
Date/วันที่ 31/3/68	Date/วันที่ 31/3/68	Date/วันที่ .....
Time/เวลา	Time/เวลา	Time/เวลา .....

(*) Please Mark N/A if not applicable / กรุณาใส่ N/A ถ้าไม่มีข้อมูล

(**) Item / รายการที่ (3), (7), (8) Please Mark / กรุณาทำเครื่องหมาย ✓ Normal / ปกติ ✕ Abnormal / ไม่ปกติ

(***) Item / รายการที่ (1), (2), (4), (5), (6), (9), (10) Please Specify Detail Data / กรุณาระบุรายละเอียดของข้อมูล

Division	Villecon - ENG
Code	ENG M-04
Date	01-Mar-68

Emergency Light Monthly Checklist

แบบฟอร์มการตรวจสอบไฟแสงสว่างฉุกเฉินประจำเดือน

Sheet No. / แผ่นที่ 2

Month (เดือน) / Year (ปี) 03/68

Building / อาคาร AKD / เอกสิน คอนโด ดีก ดี

Floor ชั้น	Location สถานที่	Battery Record / บันทึกค่าแบตตอรี่					Operation of Control System สถานะชุดควบคุม		Condition of Light Bulbs สภาพชุดหลอดไฟ		Discharge Hours จำนวนชั่วโมงที่จ่ายไฟ
		DC. Voltage แรงดันไฟฟ้ากระแสตรง (Volt) (1)	DC. Amperes กระแสไฟฟ้ากระแสตรง (Amp) (2)	Serial Number หมายเลข (3)	Capacity ขนาด (V / Ah) (4)	Date Install วันที่ ติดตั้ง (5)	อื่นๆ (6)	สถานการทดสอบ (7)	ชุดควบโคม (8)	หลอด ชนิด / ขนาด Halogen (9)	(10)
5	ทางเดินโซน VIP	4 V.	5Ah	14	5	2019	✓	✓	✓	2 x 6 Watt	✓
5	ทางเดินแยก VIP	12 V.	7Ah	12045	5	2008	✓	✓	✓	2 x 20 Watt	✓
5	หน้าลิฟท์	12 V.	7Ah	12041	5	2008	✓	✓	✓	2 x 20 Watt	✓
5	บันไดหนีไฟหลัง	4 V.	5Ah	37	5	2019	✓	✓	✓	2 x 6 Watt	✓
5	ทางเดิน 2 แยกนอก	4 V.	5Ah	15	5	2019	✓	✓	✓	2 x 6 Watt	✓
5	ทางเดิน 2 แยกใน	12 V.	7Ah	12028	5	2008	✓	✓	✓	2 x 20 Watt	✓
5	ทางเดินหลังลิฟต์	12 V.	7Ah	12023	5	2008	✓	✓	✓	2 x 20 Watt	✓
6	บันไดหนีไฟหน้า	4 V.	5Ah	38	5	2019	✓	✓	✓	2 x 6 Watt	✓
6	ทางเดินโซน VIP	4 V.	5Ah	20	5	2019	✓	✓	✓	2 x 6 Watt	✓
6	ทางเดินแยก VIP	4 V.	5Ah	19	5	2019	✓	✓	✓	2 x 6 Watt	✓
6	หน้าลิฟท์	4 V.	5Ah	18	5	2019	✓	✓	✓	2 x 6 Watt	✓
6	บันไดหนีไฟหลัง	12 V.	7Ah	12018	5	2008	✓	✓	✓	2 x 20 Watt	✓
6	ทางเดิน 2 แยกนอก	12 V.	7Ah	12039	5	2008	✓	✓	✓	2 x 20 Watt	✓
6	ทางเดิน 2 แยกใน	4 V.	5Ah	17	5	2019	✓	✓	✓	2 x 6 Watt	✓
6	ทางเดินหลังลิฟต์	4 V.	5Ah	16	5	2019	✓	✓	✓	2 x 6 Watt	✓
7	บันไดหนีไฟหน้า	4 V.	5Ah	39	5	2019	✓	✓	✓	2 x 6 Watt	✓
7	ทางเดินโซน VIP	4 V.	5Ah	22	5	2019	✓	✓	✓	2 x 6 Watt	✓
7	ทางเดินแยก VIP	4 V.	5Ah	21	5	2019	✓	✓	✓	2 x 6 Watt	✓
7	หน้าลิฟท์	12 V.	7Ah	12039	5	2008	✓	✓	✓	2 x 20 Watt	✓
7	บันไดหนีไฟหลัง	12 V.	7Ah	12011	5	2008	✓			2 x 20 Watt	✓
7	ทางเดิน 2 แยกนอก	4 V.	5Ah	23	5	2019	✓	✓	✓	2 x 6 Watt	✓
7	ทางเดิน 2 แยกใน	12 V.	7Ah	12053	5	2008	✓	✓	✓	2 x 20 Watt	✓
7	ทางเดินหลังลิฟต์	12 V.	7Ah	12009	5	2008	✓	✓	✓	2 x 20 Watt	✓
8	บันไดหนีไฟหน้า	4 V.	5Ah	40	5	2019	✓	✓	✓	2 x 6 Watt	✓
8	ทางเดินโซน VIP	4 V.	5Ah	29	5	2019	✓	✓	✓	2 x 6 Watt	✓
8	ทางเดินแยก VIP	12 V.	7Ah	28	5	2008	✓	✓	✓	2 x 20 Watt	✓

Suggestion / ข้อเสนอแนะ

Recorded by / จดบันทึกโดย	Checked by / ตรวจสอบโดย	Verified by / ทวนสอบโดย
Signature/ลายเซ็น(Tech./ช่าง)	Signature/ลายเซ็น(Tech.Sup./หัวหน้าช่าง)	Signature/ลายเซ็น(RM./ผู้จัดการอาคาร)
ศุภัช พ.ดวงแจ้ง	ศุภัช พ.ดวงแจ้ง	
Date/วันที่ 31/3/68	Date/วันที่ 31/3/68	Date/วันที่ .....
Time/เวลา	Time/เวลา	Time/เวลา .....

(*) Please Mark N/A if not applicable / กรุณาใส่ N/A ถ้าไม่มีข้อมูล

(**) Item / รายการที่ (3), (7), (8) Please Mark / กรุณาทำเครื่องหมาย ✓ Normal / ปกติ ✕ Abnormal / ไม่ปกติ

(***) Item / รายการที่ (1), (2), (4), (5), (6), (9), (10) Please Specify Detail Data / กรุณาระบุรายละเอียดของข้อมูล

Division	Villecon - ENG
Code	ENG M-04
Date	01-Mar-67

Emergency Light Monthly Checklist

แบบฟอร์มการตรวจสอบไฟแสงสว่างฉุกเฉินประจำเดือน

Sheet No. / แผ่นที่ 3

Month (เดือน) / Year (ปี) 03/68

Building / อาคาร AKD / เอกสิน คอนโด ดีก ดี

Floor ชั้น	Location สถานที่	Battery Record / บันทึกค่าแบตเตอรี่					Operation of Control System สภาพชุดควบคุม		Condition of Light Bulbs สภาพชุดหลอดไฟ		Discharge Hours จำนวนชั่วโมงที่จ่ายไฟ
		DC. Voltage แรงดันไฟฟ้ากระแสตรง (Volt) (1)	DC. Amperes กระแสไฟฟ้ากระแสตรง (Amp) (2)	Serial Number เลขเครื่อง (3)	Capacity ขนาด (V / Ah) (4)	Date Install วันที่ติดตั้ง (5)	ชื่นๆ (6)	ผลการทดสอบ (7)	ชุดควบโคม (8)	หลอด ชนิด / ขนาด Halogen (9)	(10)
8	หน้าลิฟท์	4 V.	5Ah	25	5	2019	/	/	/	2 x 6 Watt	/
8	บันไดหนีไฟหลัง	12 V.	7Ah	12013	5	2008	/	/	/	2 x 20 Watt	/
8	ทางเดิน 2 แยกนอก	4 V.	5Ah	26	5	2019	/	/	/	2 x 6 Watt	/
8	ทางเดิน 2 แยกใน	4 V.	5Ah	27	5	2019	/	/	/	2 x 6 Watt	/
8	ทางเดินหลังลิฟท์	4 V.	5Ah	24	5	2019	/	/	/	2 x 6 Watt	/

Suggestion / ข้อเสนอแนะ

Recorded by / จดบันทึกโดย	Checked by / ตรวจสอบโดย	Verified by / ทวนสอบโดย
Signature/ลายเซ็น(Tech./ช่าง)	Signature/ลายเซ็น(Tech.Sup./หัวหน้าช่าง)	Signature/ลายเซ็น(BM./ผู้จัดการอาคาร)
.....	.....	.....
Date/วันที่ 31/3/68	Date/วันที่ 31/3/68	Date/วันที่ .....
Time/เวลา	Time/เวลา	Time/เวลา .....

(*) Please Mark N/A if not applicable / กรุณาใส่ N/A ถ้าไม่มีข้อมูล

(**) Item / รายการที่ (3), (7), (8) Please Mark / กรุณาทำเครื่องหมาย ✓ Normal / ปกติ ✕ Abnormal / ไม่ปกติ

(***) Item / รายการที่ (1), (2), (4), (5), (6), (9), (10) Please Specify Detail Data / กรุณาระบุรายละเอียดของข้อมูล

Division	Villecon - ENG
Code	ENG M-04
Date	01-Apr-68

Emergency Light Monthly Checklist

แบบฟอร์มการตรวจสอบไฟแสงสว่างฉุกเฉินประจำเดือน

Sheet No. / เล่มที่ 1

Month (เดือน) / Year (ปี) 04/68

Building / อาคาร AKD / เอกสิน คอนโด ดีก ดี

Floor ชั้น	Location สถานที่	Battery Record / บันทึกแบตเตอรี่					Operation of Control System สภาพชุดควบคุม		Condition of Light Bulbs สภาพชุดหลอดไฟ		Discharge Hours จำนวนชั่วโมงที่จ่ายไฟ
		DC. Voltage แรงเคลื่อนไฟฟ้ากระแสตรง (Volt)	DC. Amperes กระแสไฟฟ้ากระแสตรง (Amp)	Serial Number เลขเครื่อง	Capacity ขนาด (V / Ah)	Date Install วันที่ติดตั้ง	ตื่นๆ	ผลการทดสอบ	ชุดสวิท	ทดสอบ ชนิด / ขนาด Halogen	
		(1)	(2)	(3)	(4)	(5)	(6)	(7)	(8)	(9)	(10)
1	ทางเดินหน้าห้องนิติ	4 V.	5Ah	1	5	2019	✓	✓	✓	2 x 6 Watt	✓
2	บันไดหนีไฟหน้า	4 V.	5Ah	30	5	2019	✓	✓	✓	2 x 6 Watt	✓
2	ทางเดินโซน VIP	12 V.	7Ah	12064	5	2008	✓	✓	✓	2 x 20 Watt	✓
2	ทางเดินแยก VIP	4 V.	5Ah	4	5	2019	✓	✓	✓	2 x 6 Watt	✓
2	หน้าลิฟท์	4 V.	5Ah	3	5	2019	✓	✓	✓	2 x 6 Watt	✓
2	บันไดหนีไฟหลัง	4 V.	5Ah	32	5	2019	✓	✓	✓	2 x 6 Watt	✓
2	ทางเดิน 2 แยกนอก	4 V.	5Ah	5	5	2019	✓	✓	✓	2 x 6 Watt	✓
2	ทางเดิน 2 แยกใน	12 V.	7Ah	12048	5	2008	✓	✓	✓	2 x 20 Watt	✓
2	ทางเดินหลังลิฟต์	4 V.	5Ah	2	5	2019	✓	✓	✓	2 x 6 Watt	✓
3	บันไดหนีไฟหน้า	4 V.	5Ah	31	5	2019	✓	✓	✓	2 x 6 Watt	✓
3	ทางเดินโซน VIP	4 V.	5Ah	7	5	2019	✓	✓	✓	2 x 6 Watt	✓
3	ทางเดินแยก VIP	4 V.	5Ah	8	5	2019	✓	✓	✓	2 x 6 Watt	✓
3	หน้าลิฟท์	12 V.	7Ah	12096	5	2008	✓	✓	✓	2 x 20 Watt	✓
3	บันไดหนีไฟหลัง	4 V.	5Ah	33	5	2019	✓	✓	✓	2 x 6 Watt	✓
3	ทางเดิน 2 แยกนอก	12 V.	7Ah	12055	5	2008	✓	✓	✓	2 x 20 Watt	✓
3	ทางเดิน 2 แยกใน	4 V.	5Ah	9	5	2019	✓	✓	✓	2 x 6 Watt	✓
3	ทางเดินหลังลิฟต์	4 V.	5Ah	6	5	2019	✓	✓	✓	2 x 6 Watt	✓
4	บันไดหนีไฟหน้า	4 V.	5Ah	34	5	2019	✓	✓	✓	2 x 6 Watt	✓
4	ทางเดินโซน VIP	4 V.	5Ah	12	5	2019	✓	✓	✓	2 x 6 Watt	✓
4	ทางเดินแยก VIP	4 V.	5Ah	11	5	2019	✓	✓	✓	2 x 6 Watt	✓
4	หน้าลิฟท์	12 V.	7Ah	12021	5	2008	✓	✓	✓	2 x 20 Watt	✓
4	บันไดหนีไฟหลัง	4 V.	5Ah	36	5	2019	✓	✓	✓	2 x 6 Watt	✓
4	ทางเดิน 2 แยกนอก	4 V.	5Ah	13	5	2019	✓	✓	✓	2 x 6 Watt	✓
4	ทางเดิน 2 แยกใน	12 V.	7Ah	12032	5	2008	✓	✓	✓	2 x 20 Watt	✓
4	ทางเดินหลังลิฟต์	4 V.	5Ah	10	5	2019	✓	✓	✓	2 x 6 Watt	✓
5	บันไดหนีไฟหน้า	4 V.	5Ah	35	5	2019	✓	✓	✓	2 x 6 Watt	✓

Suggestion / ข้อเสนอแนะ

Recorded by / จดบันทึกโดย	Checked by / ตรวจสอบโดย	Verified by / ทวนสอบโดย
Signature/ลายเซ็น(Tech./ช่าง) ดุศิน มาอยู่เกลิด	Signature/ลายเซ็น(Tech.Sup./หัวหน้าช่าง) ดุศิน มาอยู่เกลิด	Signature/ลายเซ็น(BM./ผู้จัดการอาคาร)
Date/วันที่ 30/4/68	Date/วันที่ 30/4/68	Date/วันที่ .....
Time/เวลา	Time/เวลา	Time/เวลา .....

(*) Please Mark N/A if not applicable / กรุณาใส่ N/A ถ้าไม่มีข้อมูล

(**) Item / รายการที่ (3), (7), (8) Please Mark / กรุณาทำเครื่องหมาย ✓ Normal / ปกติ ✕ Abnormal / ไม่ปกติ

(***) Item / รายการที่ (1), (2), (4), (5), (6), (9), (10) Please Specify Detail Data / กรุณาระบุรายละเอียดของข้อมูล

Division	Villecon - ENG
Code	ENG M-04
Date	01-Apr-68

Emergency Light Monthly Checklist

แบบฟอร์มการตรวจสอบไฟแสงสว่างฉุกเฉินประจำเดือน

Sheet No. / แผ่นที่ 2

Month (เดือน) / Year (ปี) 04/68

Building / อาคาร AKD / เอกสิน คอนโด ดีก ดี

Floor ชั้น	Location สถานที่	Battery Record / บันทึกค่าแบตเตอรี					Operation of Control System สภาพชุดควบคุม		Condition of Light Bulbs สภาพชุดหลอดไฟ		Discharge Hours จำนวนชั่วโมงที่จ่ายไฟ
		DC. Voltage แรงดันไฟฟ้ากระแสตรง (Volt) (1)	DC. Amperes กระแสไฟฟ้ากระแสตรง (Amp) (2)	Serial Number เลขเครื่อง (3)	Capacity ขนาด (V./Ah) (4)	Date Install วันที่ ติดตั้ง (5)	อื่นๆ (6)	สภาพทดสอบ (7)	ชุดควบโคม (8)	หลอด ชนิด / ขนาด Halogen (9)	(10)
5	ทางเดินโซน VIP	4 V.	5Ah	14	5	2019	✓	✓	✓	2 x 6 Watt	✓
5	ทางเดินแยก VIP	12 V.	7Ah	12045	5	2008	✓	✓	✓	2 x 20 Watt	✓
5	หน้าลิฟท์	12 V.	7Ah	12041	5	2008	✓	✓	✓	2 x 20 Watt	✓
5	บันไดหนีไฟหลัง	4 V.	5Ah	37	5	2019	✓	✓	✓	2 x 6 Watt	✓
5	ทางเดิน 2 แยกนอก	4 V.	5Ah	15	5	2019	✓	✓	✓	2 x 6 Watt	✓
5	ทางเดิน 2 แยกใน	12 V.	7Ah	12028	5	2008	✓	✓	✓	2 x 20 Watt	✓
5	ทางเดินหลังลิฟท์	12 V.	7Ah	12033	5	2008	✓	✓	✓	2 x 20 Watt	✓
6	บันไดหนีไฟหน้า	4 V.	5Ah	38	5	2019	✓	✓	✓	2 x 6 Watt	✓
6	ทางเดินโซน VIP	4 V.	5Ah	20	5	2019	✓	✓	✓	2 x 6 Watt	✓
6	ทางเดินแยก VIP	4 V.	5Ah	19	5	2019	✓	✓	✓	2 x 6 Watt	✓
6	หน้าลิฟท์	4 V.	5Ah	18	5	2019	✓	✓	✓	2 x 6 Watt	✓
6	บันไดหนีไฟหลัง	12 V.	7Ah	12018	5	2008	✓	✓	✓	2 x 20 Watt	✓
6	ทางเดิน 2 แยกนอก	12 V.	7Ah	12029	5	2008	✓	✓	✓	2 x 20 Watt	✓
6	ทางเดิน 2 แยกใน	4 V.	5Ah	17	5	2019	✓	✓	✓	2 x 6 Watt	✓
6	ทางเดินหลังลิฟท์	4 V.	5Ah	16	5	2019	✓	✓	✓	2 x 6 Watt	✓
7	บันไดหนีไฟหน้า	4 V.	5Ah	39	5	2019	✓	✓	✓	2 x 6 Watt	✓
7	ทางเดินโซน VIP	4 V.	5Ah	22	5	2019	✓	✓	✓	2 x 6 Watt	✓
7	ทางเดินแยก VIP	4 V.	5Ah	21	5	2019	✓	✓	✓	2 x 6 Watt	✓
7	หน้าลิฟท์	12 V.	7Ah	12039	5	2008	✓	✓	✓	2 x 20 Watt	✓
7	บันไดหนีไฟหลัง	12 V.	7Ah	12011	5	2008	✓	✓	✓	2 x 20 Watt	✓
7	ทางเดิน 2 แยกนอก	4 V.	5Ah	33	5	2019	✓	✓	✓	2 x 6 Watt	✓
7	ทางเดิน 2 แยกใน	12 V.	7Ah	12053	5	2008	✓	✓	✓	2 x 20 Watt	✓
7	ทางเดินหลังลิฟท์	12 V.	7Ah	12009	5	2008	✓	✓	✓	2 x 20 Watt	✓
8	บันไดหนีไฟหน้า	4 V.	5Ah	40	5	2019	✓	✓	✓	2 x 6 Watt	✓
8	ทางเดินโซน VIP	4 V.	5Ah	29	5	2019	✓	✓	✓	2 x 6 Watt	✓
8	ทางเดินแยก VIP	12 V.	7Ah	28	5	2008	✓	✓	✓	2 x 20 Watt	✓

Suggestion / ข้อเสนอแนะ

Recorded by / จดบันทึกโดย	Checked by / ตรวจสอบโดย	Verified by / ทวนสอบโดย
Signature/ลายเซ็น(Tech./ช่าง)	Signature/ลายเซ็น(Tech.Sup./หัวหน้าช่าง)	Signature/ลายเซ็น(BM./ผู้จัดการอาคาร)
ศุภิน พวงแก้ว	ศุภิน พวงแก้ว	
Date/วันที่ 30/4/68	Date/วันที่ 30/4/68	Date/วันที่ .....
Time/เวลา	Time/เวลา	Time/เวลา .....

(*) Please Mark N/A if not applicable / กรุณาใส่ N/A ถ้าไม่มีข้อมูล

(**) Item / รายการที่ (3), (7), (8) Please Mark / กรุณาทำเครื่องหมาย ✓ Normal / ปกติ ✕ Abnormal / ไม่ปกติ

(***) Item / รายการที่ (1), (2), (4), (5), (6), (9), (10) Please Specify Detail Data / กรุณาระบุรายละเอียดของข้อมูล

Division	Villecon - ENG
Code	ENG M-04
Date	01-Apr-67

Emergency Light Monthly Checklist

แบบฟอร์มการตรวจสอบไฟแสงสว่างฉุกเฉินประจำเดือน

Sheet No. / แผ่นที่ 3

Month (เดือน) / Year (ปี) 04/68

Building / อาคาร AKD / เอกสิน คอนโด ดีก ดี

Floor ชั้น	Location สถานที่	Battery Record / บันทึกค่าแบตเตอรี่					Operation of Control System สภาพชุดควบคุม		Condition of Light Bulbs สภาพชุดหลอดไฟ		Discharge Hours จำนวนชั่วโมงที่จ่ายไฟ
		DC. Voltage แรงดันไฟฟ้ากระแสตรง (Volt) (1)	DC. Amperes กระแสไฟฟ้ากระแสตรง (Amp) (2)	Serial Number เลขครื่อง (3)	Capacity ขนาด (V / Ah) (4)	Date Install วันที่ติดตั้ง (5)	อื่นๆ (6)	ผลการทดสอบ (7)	ชุดควบโคม (8)	หลอด ชนิด / ขนาด Halogen (9)	(10)
8	หน้าลิฟท์	4 V.	5Ah	25	5	2019	/	/	/	2 x 6 Watt	/
8	บันไดหนีไฟหลัง	12 V.	7Ah	12013	5	2008	/	/	/	2 x 20 Watt	/
8	ทางเดิน 2 แยกนอก	4 V.	5Ah	26	5	2019	/	/	/	2 x 6 Watt	/
8	ทางเดิน 2 แยกใน	4 V.	5Ah	27	5	2019	/	/	/	2 x 6 Watt	/
8	ทางเดินหลังลิฟต์	4 V.	5Ah	24	5	2019	/	/	/	2 x 6 Watt	/

Suggestion / ข้อเสนอแนะ

Recorded by / จดบันทึกโดย	Checked by / ตรวจสอบโดย	Verified by / ทวนสอบโดย
Signature/ลายเซ็น(Tech./ช่าง) ศุภัน พ.อบเนล์ก	Signature/ลายเซ็น(Tech.Sup./หัวหน้าช่าง) ศุภัน พ.อบเนล์ก	Signature/ลายเซ็น(BM./ผู้จัดการอาคาร)
Date/วันที่ 30/4/68	Date/วันที่ 30/4/68	Date/วันที่ .....
Time/เวลา	Time/เวลา	Time/เวลา .....

(*) Please Mark N/A if not applicable / กรุณาใส่ N/A ถ้าไม่มีข้อมูล

(**) Item / รายการที่ (3) , (7) , (8) Please Mark / กรุณาทำเครื่องหมาย ✓ Normal / ปกติ ✕ Abnormal / ไม่ปกติ

(***) Item / รายการที่ (1) , (2) , (4) , (5) , (6) , (9) , (10) Please Specify Detail Data / กรุณาระบุรายละเอียดของข้อมูล

Division	Villecon - ENG
Code	ENG M-04
Date	01-May-68

Emergency Light Monthly Checklist

แบบฟอร์มการตรวจสอบไฟแสงสว่างฉุกเฉินประจำเดือน

Sheet No. / แผ่นที่ 1

Month (เดือน) / Year (ปี) 05/68

Building / อาคาร AKD / เอกสิน คอนโด ดีก ดี

Floor ชั้น	Location สถานที่	Battery Record / บันทึกค่าแบตเตอรี่					Operation of Control System สภาพชุดควบคุม		Condition of Light Bulbs สภาพชุดหลอดไฟ		Discharge Hours จำนวนชั่วโมงที่จ่ายไฟ
		DC. Voltage แรงเคลื่อนไฟฟ้ากระแสตรง (Volt) (1)	DC. Amperes กระแสไฟฟ้ากระแสตรง (Amp) (2)	Serial Number เลขเครื่อง (3)	Capacity ขนาด (V / Ah) (4)	Date Install วันที่ติดตั้ง (5)	อื่นๆ (6)	แสดงการทดสอบ (7)	ชุดสวิท โทน (8)	หลอด ชนิด / ขนาด Halogen (9)	(10)
1	ทางเดินหน้าห้องนิติ	4 V.	5Ah	1	5	2019	✓	✓	✓	2 x 6 Watt	✓
2	บันไดหนีไฟหน้า	4 V.	5Ah	30	5	2019	✓	✓	✓	2 x 6 Watt	✓
2	ทางเดินโซน VIP	12 V.	7Ah	12064	5	2008	✓	✓	✓	2 x 20 Watt	✓
2	ทางเดินแยก VIP	4 V.	5Ah	4	5	2019	✓	✓	✓	2 x 6 Watt	✓
2	หน้าลิฟท์	4 V.	5Ah	3	5	2019	✓	✓	✓	2 x 6 Watt	✓
2	บันไดหนีไฟหลัง	4 V.	5Ah	32	5	2019	✓	✓	✓	2 x 6 Watt	✓
2	ทางเดิน 2 แยกนอก	4 V.	5Ah	5	5	2019	✓	✓	✓	2 x 6 Watt	✓
2	ทางเดิน 2 แยกใน	12 V.	7Ah	12048	5	2008	✓	✓	✓	2 x 20 Watt	✓
2	ทางเดินหลังลิฟต์	4 V.	5Ah	2	5	2019	✓	✓	✓	2 x 6 Watt	✓
3	บันไดหนีไฟหน้า	4 V.	5Ah	31	5	2019	✓	✓	✓	2 x 6 Watt	✓
3	ทางเดินโซน VIP	4 V.	5Ah	7	5	2019	✓	✓	✓	2 x 6 Watt	✓
3	ทางเดินแยก VIP	4 V.	5Ah	8	5	2019	✓	✓	✓	2 x 6 Watt	✓
3	หน้าลิฟท์	12 V.	7Ah	12096	5	2008	✓	✓	✓	2 x 20 Watt	✓
3	บันไดหนีไฟหลัง	4 V.	5Ah	33	5	2019	✓	✓	✓	2 x 6 Watt	✓
3	ทางเดิน 2 แยกนอก	12 V.	7Ah	12055	5	2008	✓	✓	✓	2 x 20 Watt	✓
3	ทางเดิน 2 แยกใน	4 V.	5Ah	9	5	2019	✓	✓	✓	2 x 6 Watt	✓
3	ทางเดินหลังลิฟต์	4 V.	5Ah	6	5	2019	✓	✓	✓	2 x 6 Watt	✓
4	บันไดหนีไฟหน้า	4 V.	5Ah	34	5	2019	✓	✓	✓	2 x 6 Watt	✓
4	ทางเดินโซน VIP	4 V.	5Ah	12	5	2019	✓	✓	✓	2 x 6 Watt	✓
4	ทางเดินแยก VIP	4 V.	5Ah	11	5	2019	✓	✓	✓	2 x 6 Watt	✓
4	หน้าลิฟท์	12 V.	7Ah	12021	5	2008	✓	✓	✓	2 x 20 Watt	✓
4	บันไดหนีไฟหลัง	4 V.	5Ah	36	5	2019	✓	✓	✓	2 x 6 Watt	✓
4	ทางเดิน 2 แยกนอก	4 V.	5Ah	13	5	2019	✓	✓	✓	2 x 6 Watt	✓
4	ทางเดิน 2 แยกใน	12 V.	7Ah	12092	5	2008	✓	✓	✓	2 x 20 Watt	✓
4	ทางเดินหลังลิฟต์	4 V.	5Ah	10	5	2019	✓	✓	✓	2 x 6 Watt	✓
5	บันไดหนีไฟหน้า	4 V.	5Ah	35	5	2019	✓	✓	✓	2 x 6 Watt	✓

Suggestion / ข้อเสนอแนะ

Recorded by / จดบันทึกโดย	Checked by / ตรวจสอบโดย	Verified by / ทวนสอบโดย
Signature/ลายเซ็น(Tech./ช่าง) อุทัย มอบเสือ	Signature/ลายเซ็น(Tech.Sup./หัวหน้าช่าง) อุทัย มอบเสือ	Signature/ลายเซ็น(BM./ผู้จัดการอาคาร)
Date/วันที่ 31/5/68	Date/วันที่ 31/5/68	Date/วันที่
Time/เวลา	Time/เวลา	Time/เวลา

(*) Please Mark N/A if not applicable / กรุณาใส่ N/A ถ้าไม่มีข้อมูล

(**) Item / รายการที่ (3), (7), (8) Please Mark / กรุณาทำเครื่องหมาย ✓ Normal / ปกติ ✕ Abnormal / ไม่ปกติ

(***) Item / รายการที่ (1), (2), (4), (5), (6), (9), (10) Please Specify Detail Data / กรุณาระบุรายละเอียดของข้อมูล

Division	Villecon - ENG
Code	ENG M-04
Date	01-May-68

Emergency Light Monthly Checklist

แบบฟอร์มการตรวจสอบไฟแสงสว่างฉุกเฉินประจำเดือน

Sheet No. / แผ่นที่ 2

Month (เดือน) / Year (ปี) 05/68

Building / อาคาร AKD / เอกสิน คอนโด ดีก ดี

Floor ชั้น	Location สถานที่	Battery Record / บันทึกค่าแบตเตอรี่					Operation of Control System สถานะชุดควบคุม		Condition of Light Bulbs สภาพชุดหลอดไฟ		Discharge Hours จำนวนชั่วโมงที่จ่ายไฟ
		DC. Voltage แรงเคลื่อนไฟฟ้ากระแสตรง (Volt) (1)	DC. Amperes กระแสไฟฟ้ากระแสตรง (Amp) (2)	Serial Number เลขลำดับ (3)	Capacity ขนาด (V / Ah) (4)	Date Install วันที่ ติดตั้ง (5)	อื่นๆ (6)	แสดงการทดสอบ (7)	ชุดควบโดย (8)	หลอด ชนิด / ขนาด Halogen (9)	(10)
5	ทางเดินโซน VIP	4 V.	5Ah	14	5	2019	✓	✓	✓	2 x 6 Watt	✓
5	ทางเดินแยก VIP	12 V.	7Ah	12045	5	2008	✓	✓	✓	2 x 20 Watt	✓
5	หน้าลิฟท์	12 V.	7Ah	12041	5	2008	✓	✓	✓	2 x 20 Watt	✓
5	บันไดหนีไฟหลัง	4 V.	5Ah	37	5	2019	✓	✓	✓	2 x 6 Watt	
5	ทางเดิน 2 แยกนอก	4 V.	5Ah	15	5	2019	✓	✓	✓	2 x 6 Watt	✓
5	ทางเดิน 2 แยกใน	12 V.	7Ah	12028	5	2008	✓	✓	✓	2 x 20 Watt	✓
5	ทางเดินหลังลิฟต์	12 V.	7Ah	12023	5	2008	✓	✓	✓	2 x 20 Watt	✓
6	บันไดหนีไฟหน้า	4 V.	5Ah	38	5	2019	✓	✓	✓	2 x 6 Watt	✓
6	ทางเดินโซน VIP	4 V.	5Ah	20	5	2019	✓	✓	✓	2 x 6 Watt	✓
6	ทางเดินแยก VIP	4 V.	5Ah	19	5	2019	✓	✓	✓	2 x 6 Watt	✓
6	หน้าลิฟท์	4 V.	5Ah	18	5	2019	✓	✓	✓	2 x 6 Watt	✓
6	บันไดหนีไฟหลัง	12 V.	7Ah	12018	5	2008	✓	✓	✓	2 x 20 Watt	✓
6	ทางเดิน 2 แยกนอก	12 V.	7Ah	12029	5	2008	✓	✓	✓	2 x 20 Watt	✓
6	ทางเดิน 2 แยกใน	4 V.	5Ah	17	5	2019	✓	✓	✓	2 x 6 Watt	✓
6	ทางเดินหลังลิฟต์	4 V.	5Ah	16	5	2019	✓	✓	✓	2 x 6 Watt	✓
7	บันไดหนีไฟหน้า	4 V.	5Ah	39	5	2019	✓	✓	✓	2 x 6 Watt	✓
7	ทางเดินโซน VIP	4 V.	5Ah	22	5	2019	✓	✓	✓	2 x 6 Watt	✓
7	ทางเดินแยก VIP	4 V.	5Ah	21	5	2019	✓	✓	✓	2 x 6 Watt	✓
7	หน้าลิฟท์	12 V.	7Ah	12039	5	2008	✓	✓	✓	2 x 20 Watt	✓
7	บันไดหนีไฟหลัง	12 V.	7Ah	12011	5	2008	✓	✓	✓	2 x 20 Watt	
7	ทางเดิน 2 แยกนอก	4 V.	5Ah	23	5	2019	✓	✓	✓	2 x 6 Watt	✓
7	ทางเดิน 2 แยกใน	12 V.	7Ah	12053	5	2008	✓	✓	✓	2 x 20 Watt	✓
7	ทางเดินหลังลิฟต์	12 V.	7Ah	12009	5	2008	✓	✓	✓	2 x 20 Watt	✓
8	บันไดหนีไฟหน้า	4 V.	5Ah	40	5	2019	✓	✓	✓	2 x 6 Watt	✓
8	ทางเดินโซน VIP	4 V.	5Ah	29	5	2019	✓	✓	✓	2 x 6 Watt	✓
8	ทางเดินแยก VIP	12 V.	7Ah	28	5	2008	✓	✓	✓	2 x 20 Watt	✓

Suggestion / ข้อเสนอแนะ

Recorded by / จดบันทึกโดย	Checked by / ตรวจสอบโดย	Verified by / ทวนสอบโดย
Signature/ลายเซ็น(Tech./ช่าง) อดิศ นเอยหนิด	Signature/ลายเซ็น(Tech.Sup./หัวหน้าช่าง) อดิศ หอยเหว่า	Signature/ลายเซ็น(BM./ผู้จัดการอาคาร)
Date/วันที่ 30/5/68	Date/วันที่ 30/5/68	Date/วันที่ .....
Time/เวลา	Time/เวลา	Time/เวลา .....

(*) Please Mark N/A if not applicable / กรุณาใส่ N/A ถ้าไม่มีข้อมูล

(**) Item / รายการที่ (3), (7), (8) Please Mark / กรุณาทำเครื่องหมาย ✓ Normal / ปกติ ✕ Abnormal / ไม่ปกติ

(***) Item / รายการที่ (1), (2), (4), (5), (6), (9), (10) Please Specify Detail Data / กรุณาระบุรายละเอียดของข้อมูล

Division	Villecon - ENG
Code	ENG M-04
Date	01-May-67

Emergency Light Monthly Checklist

แบบฟอร์มการตรวจสอบไฟแสงสว่างฉุกเฉินประจำเดือน

Sheet No. / แผ่นที่ 3

Month (เดือน) / Year (ปี) 05/68

Building / อาคาร AKD / เอกสิน คอนโด ติ๊ก ตี

Floor ชั้น	Location สถานที่	Battery Record / บันทึกค่าแบตเตอรี่					Operation of Control System สภาพชุดควบคุม		Condition of Light Bulbs สภาพชุดหลอดไฟ		Discharge Hours จำนวนชั่วโมงที่จ่ายไฟ
		DC. Voltage แรงดันไฟฟ้ากระแสตรง (Volt) (1)	DC. Amperes กระแสไฟฟ้ากระแสตรง (Amp) (2)	Serial Number เลขเครื่อง (3)	Capacity ขนาด (V / Ah) (4)	Date Install วันที่ติดตั้ง (5)	อื่นๆ (6)	ผลการทดสอบ (7)	ชุดดวงโคม (8)	หลอด ชนิด / ขนาด Halogen (9)	(10)
8	หน้าลิฟท์	4 V.	5Ah	25	5	2019	/	/	/	2 x 6 Watt	/
8	บันไดหนีไฟหลัง	12 V.	7Ah	12013	5	2008	/	/	/	2 x 20 Watt	/
8	ทางเดิน 2 แยกนอก	4 V.	5Ah	26	5	2019	/	/	/	2 x 6 Watt	/
8	ทางเดิน 2 แยกใน	4 V.	5Ah	27	5	2019	/	/	/	2 x 6 Watt	/
8	ทางเดินหลังลิฟต์	4 V.	5Ah	24	5	2019	/	/	/	2 x 6 Watt	/

Suggestion / ข้อเสนอแนะ

Recorded by / จดบันทึกโดย	Checked by / ตรวจสอบโดย	Verified by / ทวนสอบโดย
Signature/ลายเซ็น(Tech./ช่าง) อุทัน พงษ์เจริญ	Signature/ลายเซ็น(Tech.Sup./หัวหน้าช่าง) อุทัน พงษ์เจริญ	Signature/ลายเซ็น(BM./ผู้จัดการอาคาร)
Date/วันที่ 31/5/68	Date/วันที่ 31/5/68	Date/วันที่ .....
Time/เวลา	Time/เวลา	Time/เวลา .....

(*) Please Mark N/A if not applicable / กรุณาใส่ N/A ถ้าไม่มีข้อมูล

(**) Item / รายการที่ (3), (7), (8) Please Mark / กรุณาทำเครื่องหมาย ✓ Normal / ปกติ ✕ Abnormal / ไม่ปกติ

(***) Item / รายการที่ (1), (2), (4), (5), (6), (9), (10) Please Specify Detail Data / กรุณาระบุรายละเอียดของข้อมูล

Division	Villecon - ENG
Code	ENG M-04
Date	01-Jun-68

Emergency Light Monthly Checklist

แบบฟอร์มการตรวจสอบไฟแสงสว่างฉุกเฉินประจำเดือน

Sheet No. / แผ่นที่ 1

Month (เดือน) / Year (ปี) 06/68

Building / อาคาร AKD / เอกสิน คอนโด ตึก ดี

Floor/ชั้น	Location/สถานที่	Battery Record / บันทึกค่าแบตเตอรี					Operation of Control System / สภาพชุดควบคุม		Condition of Light Bulbs / สภาพหลอดไฟ		Discharge Hours / จำนวนชั่วโมงที่จ่ายไฟ
		DC. Voltage แรงดันไฟฟ้ากระแสตรง (Volt) (1)	DC. Amperes กระแสไฟฟ้ากระแสตรง (Amp) (2)	Serial Number เลขครื่อง (3)	Capacity ขนาด (V / Ah) (4)	Date Install วันที่ติดตั้ง (5)	อื่นๆ (6)	ผลการทดสอบ (7)	ชุดควบโดม (8)	ทดสอบ ชนิด / ขนาด Halogen (9)	(10)
1	ทางเดินหน้าห้องนิติ	4 V.	5Ah	1	5	2019	✓	✓	✓	2 x 6 Watt	✓
2	บันไดหนีไฟหน้า	4 V.	5Ah	30	5	2019	✓	✓	✓	2 x 6 Watt	✓
2	ทางเดินโซน VIP	12 V.	7Ah	12064	5	2008	✓	✓	✓	2 x 20 Watt	✓
2	ทางเดินแยก VIP	4 V.	5Ah	4	5	2019	✓	✓	✓	2 x 6 Watt	✓
2	หน้าลิฟท์	4 V.	5Ah	3	5	2019	✓	✓	✓	2 x 6 Watt	✓
2	บันไดหนีไฟหลัง	4 V.	5Ah	32	5	2019	✓	✓	✓	2 x 6 Watt	✓
2	ทางเดิน 2 แยกนอก	4 V.	5Ah	5	5	2019	✓	✓	✓	2 x 6 Watt	✓
2	ทางเดิน 2 แยกใน	12 V.	7Ah	12048	5	2008	✓	✓	✓	2 x 20 Watt	✓
2	ทางเดินหลังลิฟท์	4 V.	5Ah	2	5	2019	✓	✓	✓	2 x 6 Watt	✓
3	บันไดหนีไฟหน้า	4 V.	5Ah	31	5	2019	✓	✓	✓	2 x 6 Watt	✓
3	ทางเดินโซน VIP	4 V.	5Ah	7	5	2019	✓	✓	✓	2 x 6 Watt	✓
3	ทางเดินแยก VIP	4 V.	5Ah	8	5	2019	✓	✓	✓	2 x 6 Watt	✓
3	หน้าลิฟท์	12 V.	7Ah	12096	5	2008	✓	✓	✓	2 x 20 Watt	✓
3	บันไดหนีไฟหลัง	4 V.	5Ah	33	5	2019	✓	✓	✓	2 x 6 Watt	✓
3	ทางเดิน 2 แยกนอก	12 V.	7Ah	12055	5	2008	✓	✓	✓	2 x 20 Watt	✓
3	ทางเดิน 2 แยกใน	4 V.	5Ah	9	5	2019	✓	✓	✓	2 x 6 Watt	✓
3	ทางเดินหลังลิฟท์	4 V.	5Ah	6	5	2019	✓	✓	✓	2 x 6 Watt	✓
4	บันไดหนีไฟหน้า	4 V.	5Ah	34	5	2019	✓	✓	✓	2 x 6 Watt	✓
4	ทางเดินโซน VIP	4 V.	5Ah	12	5	2019	✓	✓	✓	2 x 6 Watt	✓
4	ทางเดินแยก VIP	4 V.	5Ah	11	5	2019	✓	✓	✓	2 x 6 Watt	✓
4	หน้าลิฟท์	12 V.	7Ah	12021	5	2008	✓	✓	✓	2 x 20 Watt	✓
4	บันไดหนีไฟหลัง	4 V.	5Ah	36	5	2019	✓	✓	✓	2 x 6 Watt	✓
4	ทางเดิน 2 แยกนอก	4 V.	5Ah	13	5	2019	✓	✓	✓	2 x 6 Watt	✓
4	ทางเดิน 2 แยกใน	12 V.	7Ah	12032	5	2008	✓	✓	✓	2 x 20 Watt	✓
4	ทางเดินหลังลิฟท์	4 V.	5Ah	10	5	2019	✓	✓	✓	2 x 6 Watt	✓
5	บันไดหนีไฟหน้า	4 V.	5Ah	35	5	2019	✓	✓	✓	2 x 6 Watt	✓

Suggestion / ข้อเสนอแนะ

Recorded by / จดบันทึกโดย	Checked by / ตรวจสอบโดย	Verified by / ทวนสอบโดย
Signature/ลายเซ็น(Tech./ช่าง)	Signature/ลายเซ็น(Tech.Sup./หัวหน้าช่าง)	Signature/ลายเซ็น(BM./ผู้จัดการอาคาร)
คุณ หาญเผ่า	คุณ หาญเผ่า	
Date/วันที่ 30/6/68	Date/วันที่ 30/6/68	Date/วันที่ .....
Time/เวลา	Time/เวลา	Time/เวลา .....

(*) Please Mark N/A if not applicable / กรุณาใส่ N/A ถ้าไม่มีข้อมูล

(**) Item / รายการที่ (3), (7), (8) Please Mark / กรุณาทำเครื่องหมาย ✓ Normal / ปกติ ✕ Abnormal / ไม่ปกติ

(***) Item / รายการที่ (1), (2), (4), (5), (6), (9), (10) Please Specify Detail Data / กรุณาระบุรายละเอียดของข้อมูล

Division	Villecon - ENG
Code	ENG M-04
Date	01-Jun-68

Emergency Light Monthly Checklist

แบบฟอร์มการตรวจสอบไฟแสงสว่างฉุกเฉินประจำเดือน

Sheet No. / แผ่นที่ 2

Month (เดือน) / Year (ปี) 06/68

Building / อาคาร AKD / เอกสิน คอนโด ดีก ดี

Floor ชั้น	Location สถานที่	Battery Record / บันทึกค่าแบตเตอรี่					Operation of Control System สภาพชุดควบคุม		Condition of Light Bulbs สภาพชุดหลอดไฟ		Discharge Hours จำนวนชั่วโมงที่จ่ายไฟ
		DC. Voltage แรงเคลื่อนไฟฟ้ากระแสตรง (Volt) (1)	DC. Amperes กระแสไฟฟ้ากระแสตรง (Amp) (2)	Serial Number เลขลำดับ (3)	Capacity ขนาด (V / Ah) (4)	Date Install วันที่ ติดตั้ง (5)*	อื่นๆ (6)	ผลการทดสอบ (7)	ชุดควงโคม (8)	หลอด ชนิด / ขนาด Halogen (9)	(10)
5	ทางเดินโซน VIP	4 V.	5Ah	14	5	2019	✓	✓	✓	2 x 6 Watt	✓
5	ทางเดินแยก VIP	12 V.	7Ah	12045	5	2008	✓	✓	✓	2 x 20 Watt	✓
5	หน้าลิฟท์	12 V.	7Ah	12041	5	2008	✓	✓	✓	2 x 20 Watt	✓
5	บันไดหนีไฟหลัง	4 V.	5Ah	37	5	2019	✓	✓	✓	2 x 6 Watt	✓
5	ทางเดิน 2 แยกนอก	4 V.	5Ah	15	5	2019	✓	✓	✓	2 x 6 Watt	✓
5	ทางเดิน 2 แยกใน	12 V.	7Ah	12028	5	2008	✓	✓	✓	2 x 20 Watt	✓
5	ทางเดินหลังลิฟต์	12 V.	7Ah	12023	5	2008	✓	✓	✓	2 x 20 Watt	✓
6	บันไดหนีไฟหน้า	4 V.	5Ah	38	5	2019	✓	✓	✓	2 x 6 Watt	✓
6	ทางเดินโซน VIP	4 V.	5Ah	20	5	2019	✓	✓	✓	2 x 6 Watt	✓
6	ทางเดินแยก VIP	4 V.	5Ah	19	5	2019	✓	✓	✓	2 x 6 Watt	✓
6	หน้าลิฟท์	4 V.	5Ah	18	5	2019	✓	✓	✓	2 x 6 Watt	✓
6	บันไดหนีไฟหลัง	12 V.	7Ah	12018	5	2008	✓	✓	✓	2 x 20 Watt	✓
6	ทางเดิน 2 แยกนอก	12 V.	7Ah	12029	5	2008	✓	✓	✓	2 x 20 Watt	✓
6	ทางเดิน 2 แยกใน	4 V.	5Ah	17	5	2019	✓	✓	✓	2 x 6 Watt	✓
6	ทางเดินหลังลิฟต์	4 V.	5Ah	16	5	2019	✓	✓	✓	2 x 6 Watt	✓
7	บันไดหนีไฟหน้า	4 V.	5Ah	39	5	2019	✓	✓	✓	2 x 6 Watt	✓
7	ทางเดินโซน VIP	4 V.	5Ah	22	5	2019	✓	✓	✓	2 x 6 Watt	✓
7	ทางเดินแยก VIP	4 V.	5Ah	21	5	2019	✓	✓	✓	2 x 6 Watt	✓
7	หน้าลิฟท์	12 V.	7Ah	12039	5	2008	✓	✓	✓	2 x 20 Watt	✓
7	บันไดหนีไฟหลัง	12 V.	7Ah	12011	5	2008	✓	✓	✓	2 x 20 Watt	
7	ทางเดิน 2 แยกนอก	4 V.	5Ah	23	5	2019	✓	✓	✓	2 x 6 Watt	✓
7	ทางเดิน 2 แยกใน	12 V.	7Ah	12053	5	2008	✓	✓	✓	2 x 20 Watt	✓
7	ทางเดินหลังลิฟต์	12 V.	7Ah	12009	5	2008	✓	✓	✓	2 x 20 Watt	✓
8	บันไดหนีไฟหน้า	4 V.	5Ah	40	5	2019	✓	✓	✓	2 x 6 Watt	✓
8	ทางเดินโซน VIP	4 V.	5Ah	29	5	2019	✓	✓	✓	2 x 6 Watt	✓
8	ทางเดินแยก VIP	12 V.	7Ah	28	5	2008	✓	✓	✓	2 x 20 Watt	✓

Suggestion / ข้อเสนอแนะ

Recorded by / จดบันทึกโดย	Checked by / ตรวจสอบโดย	Verified by / ทวนสอบโดย
Signature/ลายเซ็น(Tech./ช่าง)	Signature/ลายเซ็น(Tech.Sup./หัวหน้าช่าง)	Signature/ลายเซ็น(BM./ผู้จัดการอาคาร)
Date/วันที่ 31/6/68	Date/วัน 31/6/68	Date/วันที่ .....
Time/เวลา	Time/เวลา	Time/เวลา .....

(*) Please Mark N/A if not applicable / กรุณาใส่ N/A ถ้าไม่มีข้อมูล

(**) Item / รายการที่ (3), (7), (8) Please Mark / กรุณาทำเครื่องหมาย ✓ Normal / ปกติ ✕ Abnormal / ไม่ปกติ

(***) Item / รายการที่ (1), (2), (4), (5), (6), (9), (10) Please Specify Detail Data / กรุณาระบุรายละเอียดของข้อมูล

Division	Villecon - ENG
Code	ENG M-04
Date	01-Jun-67

Emergency Light Monthly Checklist

แบบฟอร์มการตรวจสอบไฟแสงสว่างฉุกเฉินประจำเดือน

Sheet No. / แผ่นที่ 3

Month (เดือน) / Year (ปี) 06/68

Building / อาคาร AKD / เอกสิน คอนโด ดีก ดี

Floor ชั้น	Location สถานที่	Battery Record / บันทึกค่าแบตเตอรี่					Operation of Control System สภาพชุดควบคุม		Condition of Light Bulbs สภาพชุดหลอดไฟ		Discharge Hours จำนวนชั่วโมงที่จ่ายไฟ
		DC. Voltage แรงดันไฟฟ้ากระแสตรง (Volt) (1)	DC. Amperes กระแสไฟฟ้ากระแสตรง (Amp) (2)	Serial Number เลขเครื่อง (3)	Capacity ขนาด (V / Ah) (4)	Date Install วันที่ติดตั้ง (5)	อื่นๆ (6)	ผลการทดสอบ (7)	ชุดควบโดม (8)	หลอด ชนิด / ขนาด Halogen (9)	(10)
8	หน้าลิฟท์	4 V.	5Ah	25	5	2019	✓	✓	✓	2 x 6 Watt	✓
8	บันไดหนีไฟหลัง	12 V.	7Ah	12013	5	2008	✓	✓	✓	2 x 20 Watt	✓
8	ทางเดิน 2 นอกนอก	4 V.	5Ah	26	5	2019	✓	✓	✓	2 x 6 Watt	✓
8	ทางเดิน 2 นอกใน	4 V.	5Ah	27	5	2019	✓	✓	✓	2 x 6 Watt	✓
8	ทางเดินหลังลิฟต์	4 V.	5Ah	24	5	2019	✓	✓	✓	2 x 6 Watt	✓

Suggestion / ข้อเสนอแนะ

Recorded by / จดบันทึกโดย	Checked by / ตรวจสอบโดย	Verified by / ทวนสอบโดย
Signature/ลายเซ็น(Tech./ช่าง)	Signature/ลายเซ็น(Tech.Sup./หัวหน้าช่าง)	Signature/ลายเซ็น(BM./ผู้จัดการอาคาร)
อุทิน นาอนแสวก	อุทิน นาอนแสวก	
Date/วันที่ 30/6/68	Date/วันที่ 30/6/68	Date/วันที่ .....
Time/เวลา	Time/เวลา	Time/เวลา .....

(*) Please Mark N/A if not applicable / กรุณาใส่ N/A ถ้าไม่มีข้อมูล

(**) Item / รายการที่ (3), (7), (8) Please Mark / กรุณาทำเครื่องหมาย ✓Normal / ปกติ ✕ Abnormal / ไม่ปกติ

(***) Item / รายการที่ (1), (2), (4), (5), (6), (9), (10) Please Specify Detail Data / กรุณาระบุรายละเอียดของข้อมูล

ใบตรวจเช็คและบำรุงรักษา Fire Alarm

VilleCon	บันทึกการตรวจเช็คห้องเครื่องจักร ระบบ Fire Alarm หน่วยงาน AKD	ENG-VCM ประจำเดือน 01/2568

วันที่	กะเช้า (A)		เวลา / ลายเซ็น	กะบ่าย (B)		เวลา / ลายเซ็น	กะดึก (C)		เวลา / ลายเซ็น	หมายเหตุ
1	☑ ปกติ	○ ผิดปกติ	9.00	☐ ปกติ	○ ผิดปกติ		☐ ปกติ	○ ผิดปกติ		
2	☑ ปกติ	○ ผิดปกติ	9.00	☐ ปกติ	○ ผิดปกติ		☐ ปกติ	○ ผิดปกติ		
3	☑ ปกติ	○ ผิดปกติ	9.00	☐ ปกติ	○ ผิดปกติ		☐ ปกติ	○ ผิดปกติ		
4	☑ ปกติ	○ ผิดปกติ	9.00	☐ ปกติ	○ ผิดปกติ		☐ ปกติ	○ ผิดปกติ		
5	☑ ปกติ	○ ผิดปกติ	9.00	☐ ปกติ	○ ผิดปกติ		☐ ปกติ	○ ผิดปกติ		
6	☑ ปกติ	○ ผิดปกติ	9.00	☐ ปกติ	○ ผิดปกติ		☐ ปกติ	○ ผิดปกติ		
7	☑ ปกติ	○ ผิดปกติ	9.00	☐ ปกติ	○ ผิดปกติ		☐ ปกติ	○ ผิดปกติ		
8	☐ ปกติ	○ ผิดปกติ		☑ ปกติ	○ ผิดปกติ	11.00	☐ ปกติ	○ ผิดปกติ		
9	☐ ปกติ	○ ผิดปกติ		☑ ปกติ	○ ผิดปกติ	11.00	☐ ปกติ	○ ผิดปกติ		
10	☐ ปกติ	○ ผิดปกติ		☑ ปกติ	○ ผิดปกติ	11.00	☐ ปกติ	○ ผิดปกติ		
11	☐ ปกติ	○ ผิดปกติ		☑ ปกติ	○ ผิดปกติ	11.00	☐ ปกติ	○ ผิดปกติ		
12	☐ ปกติ	○ ผิดปกติ		☑ ปกติ	○ ผิดปกติ	11.00	☐ ปกติ	○ ผิดปกติ		
13	☐ ปกติ	○ ผิดปกติ		☑ ปกติ	○ ผิดปกติ	11.00	☐ ปกติ	○ ผิดปกติ		
14	☐ ปกติ	○ ผิดปกติ		☑ ปกติ	○ ผิดปกติ	11.00	☐ ปกติ	○ ผิดปกติ		
15	☑ ปกติ	○ ผิดปกติ	9.00	☐ ปกติ	○ ผิดปกติ		☐ ปกติ	○ ผิดปกติ		
16	☑ ปกติ	○ ผิดปกติ	9.00	☐ ปกติ	○ ผิดปกติ		☐ ปกติ	○ ผิดปกติ		
17	☑ ปกติ	○ ผิดปกติ	9.00	☐ ปกติ	○ ผิดปกติ		☐ ปกติ	○ ผิดปกติ		
18	☑ ปกติ	○ ผิดปกติ	9.00	☐ ปกติ	○ ผิดปกติ		☐ ปกติ	○ ผิดปกติ		
19	☑ ปกติ	○ ผิดปกติ	9.00	☐ ปกติ	○ ผิดปกติ		☐ ปกติ	○ ผิดปกติ		
20	☑ ปกติ	○ ผิดปกติ	9.00	☐ ปกติ	○ ผิดปกติ		☐ ปกติ	○ ผิดปกติ		
21	☑ ปกติ	○ ผิดปกติ	9.00	☐ ปกติ	○ ผิดปกติ		☐ ปกติ	○ ผิดปกติ		
22	☐ ปกติ	○ ผิดปกติ		☑ ปกติ	○ ผิดปกติ	11.00	☐ ปกติ	○ ผิดปกติ		
23	☐ ปกติ	○ ผิดปกติ		☑ ปกติ	○ ผิดปกติ	11.00	☐ ปกติ	○ ผิดปกติ		
24	☐ ปกติ	○ ผิดปกติ		☑ ปกติ	○ ผิดปกติ	11.00	☐ ปกติ	○ ผิดปกติ		
25	☐ ปกติ	○ ผิดปกติ		☑ ปกติ	○ ผิดปกติ	11.00	☐ ปกติ	○ ผิดปกติ		
26	☐ ปกติ	○ ผิดปกติ		☑ ปกติ	○ ผิดปกติ	11.00	☐ ปกติ	○ ผิดปกติ		
27	☐ ปกติ	○ ผิดปกติ		☑ ปกติ	○ ผิดปกติ	11.00	☐ ปกติ	○ ผิดปกติ		
28	☐ ปกติ	○ ผิดปกติ		☑ ปกติ	○ ผิดปกติ	11.00	☐ ปกติ	○ ผิดปกติ		
29	☑ ปกติ	○ ผิดปกติ	9.00	☐ ปกติ	○ ผิดปกติ		☐ ปกติ	○ ผิดปกติ		
30	☑ ปกติ	○ ผิดปกติ	9.00	☐ ปกติ	○ ผิดปกติ		☐ ปกติ	○ ผิดปกติ		
31	☑ ปกติ	○ ผิดปกติ	9.00	☐ ปกติ	○ ผิดปกติ		☐ ปกติ	○ ผิดปกติ		

หมายเหตุ
1. หากพบการทำงานของระบบทำงานผิดปกติให้แก้ไขเบื้องต้น ถ้าหากเป็นกรณีที่สามารถแก้ไขได้
2. หากแก้ไขแล้วระบบการทำงานยังผิดปกติอยู่ ให้แจ้งทาง หัวหน้าช่าง ให้ประสานงานเพื่อดำเนินการแก้ไขเร่งด่วน

VilleCon	บันทึกการตรวจเช็คห้องเครื่องจักร ระบบ Fire Alarm หน่วยงาน AKD	ENG-VCM ประจำเดือน 02/2568

วันที่	กะเช้า (A)		เวลา / ลายเซ็น	กะบ่าย (B)		เวลา / ลายเซ็น	กะดึก (C)		เวลา / ลายเซ็น	หมายเหตุ
1	☑ ปกติ	○ ผิดปกติ	9.00 ศุภัช	☐ ปกติ	○ ผิดปกติ		☐ ปกติ	○ ผิดปกติ		
2	☑ ปกติ	○ ผิดปกติ	9.00 ศุภัช	☐ ปกติ	○ ผิดปกติ		☐ ปกติ	○ ผิดปกติ		
3	☑ ปกติ	○ ผิดปกติ	9.00 ศุภัช	☐ ปกติ	○ ผิดปกติ		☐ ปกติ	○ ผิดปกติ		
4	☑ ปกติ	○ ผิดปกติ	9.00 ศุภัช	☐ ปกติ	○ ผิดปกติ		☐ ปกติ	○ ผิดปกติ		
5	☑ ปกติ	○ ผิดปกติ	9.00 ศุภัช	☐ ปกติ	○ ผิดปกติ		☐ ปกติ	○ ผิดปกติ		
6	☑ ปกติ	○ ผิดปกติ	9.00 ศุภัช	☐ ปกติ	○ ผิดปกติ		☐ ปกติ	○ ผิดปกติ		
7	☑ ปกติ	○ ผิดปกติ	9.00 ศุภัช	☐ ปกติ	○ ผิดปกติ		☐ ปกติ	○ ผิดปกติ		
8	☐ ปกติ	○ ผิดปกติ		☑ ปกติ	○ ผิดปกติ	11.00 ศุภัช	☐ ปกติ	○ ผิดปกติ		
9	☐ ปกติ	○ ผิดปกติ		☑ ปกติ	○ ผิดปกติ	11.00 ศุภัช	☐ ปกติ	○ ผิดปกติ		
10	☐ ปกติ	○ ผิดปกติ		☑ ปกติ	○ ผิดปกติ	11.00 ศุภัช	☐ ปกติ	○ ผิดปกติ		
11	☐ ปกติ	○ ผิดปกติ		☑ ปกติ	○ ผิดปกติ	11.00 ศุภัช	☐ ปกติ	○ ผิดปกติ		
12	☐ ปกติ	○ ผิดปกติ		☑ ปกติ	○ ผิดปกติ	11.00 ศุภัช	☐ ปกติ	○ ผิดปกติ		
13	☐ ปกติ	○ ผิดปกติ		☑ ปกติ	○ ผิดปกติ	11.00 ศุภัช	☐ ปกติ	○ ผิดปกติ		
14	☐ ปกติ	○ ผิดปกติ		☑ ปกติ	○ ผิดปกติ	11.00 ศุภัช	☐ ปกติ	○ ผิดปกติ		
15	☑ ปกติ	○ ผิดปกติ	9.00 ศุภัช	☐ ปกติ	○ ผิดปกติ		☐ ปกติ	○ ผิดปกติ		
16	☑ ปกติ	○ ผิดปกติ	9.00 ศุภัช	☐ ปกติ	○ ผิดปกติ		☐ ปกติ	○ ผิดปกติ		
17	☑ ปกติ	○ ผิดปกติ	9.00 ศุภัช	☐ ปกติ	○ ผิดปกติ		☐ ปกติ	○ ผิดปกติ		
18	☑ ปกติ	○ ผิดปกติ	9.00 ศุภัช	☐ ปกติ	○ ผิดปกติ		☐ ปกติ	○ ผิดปกติ		
19	☑ ปกติ	○ ผิดปกติ	9.00 ศุภัช	☐ ปกติ	○ ผิดปกติ		☐ ปกติ	○ ผิดปกติ		
20	☑ ปกติ	○ ผิดปกติ	9.00 ศุภัช	☐ ปกติ	○ ผิดปกติ		☐ ปกติ	○ ผิดปกติ		
21	☑ ปกติ	○ ผิดปกติ	9.00 ศุภัช	☐ ปกติ	○ ผิดปกติ		☐ ปกติ	○ ผิดปกติ		
22	☐ ปกติ	○ ผิดปกติ		☑ ปกติ	○ ผิดปกติ	11.00 ศุภัช	☐ ปกติ	○ ผิดปกติ		
23	☐ ปกติ	○ ผิดปกติ		☑ ปกติ	○ ผิดปกติ	11.00 ศุภัช	☐ ปกติ	○ ผิดปกติ		
24	☐ ปกติ	○ ผิดปกติ		☑ ปกติ	○ ผิดปกติ	11.00 ศุภัช	☐ ปกติ	○ ผิดปกติ		
25	☐ ปกติ	○ ผิดปกติ		☑ ปกติ	○ ผิดปกติ	11.00 ศุภัช	☐ ปกติ	○ ผิดปกติ		
26	☐ ปกติ	○ ผิดปกติ		☑ ปกติ	○ ผิดปกติ	11.00 ศุภัช	☐ ปกติ	○ ผิดปกติ		
27	☐ ปกติ	○ ผิดปกติ		☑ ปกติ	○ ผิดปกติ	11.00 ศุภัช	☐ ปกติ	○ ผิดปกติ		
28	ปกติ	○ ผิดปกติ		☑ ปกติ	○ ผิดปกติ	11.00 ศุภัช	☐ ปกติ	○ ผิดปกติ		
29	☐ ปกติ	○ ผิดปกติ		☐ ปกติ	○ ผิดปกติ		☐ ปกติ	○ ผิดปกติ		
30	☐ ปกติ	○ ผิดปกติ		☐ ปกติ	○ ผิดปกติ		☐ ปกติ	○ ผิดปกติ		
31	☐ ปกติ	○ ผิดปกติ		☐ ปกติ	○ ผิดปกติ		☐ ปกติ	○ ผิดปกติ		

<u>หมายเหตุ</u> 1. หากพบการทำงานของระบบทำงานผิดปกติให้แก้ไขเบื้องต้น ถ้าหากเป็นกรณีที่สามารถแก้ไขได้

2. หากแก้ไขแล้วระบบการทำงานยังผิดปกติอยู่ ให้แจ้งทาง <u>หัวหน้าช่าง</u> ให้ประสานงานเพื่อดำเนินการแก้ไขเร่งด่วน

VilleCon	บันทึกการตรวจเช็คห้องเครื่องจักร ระบบ Fire Alarm หน่วยงาน AKD	ENG-VCM ประจำเดือน 03/2568

วันที่	กะเช้า (A)		เวลา / ลายเซ็น	กะบ่าย (B)		เวลา / ลายเซ็น	กะดึก (C)		เวลา / ลายเซ็น	หมายเหตุ
1	☑ ปกติ	○ ผิดปกติ	9.00	☐ ปกติ	○ ผิดปกติ		☐ ปกติ	○ ผิดปกติ		
2	☑ ปกติ	○ ผิดปกติ	9.00	☐ ปกติ	○ ผิดปกติ		☐ ปกติ	○ ผิดปกติ		
3	☑ ปกติ	○ ผิดปกติ	9.00	☐ ปกติ	○ ผิดปกติ		☐ ปกติ	○ ผิดปกติ		
4	☑ ปกติ	○ ผิดปกติ	9.00	☐ ปกติ	○ ผิดปกติ		☐ ปกติ	○ ผิดปกติ		
5	☑ ปกติ	○ ผิดปกติ	9.00	☐ ปกติ	○ ผิดปกติ		☐ ปกติ	○ ผิดปกติ		
6	☑ ปกติ	○ ผิดปกติ	9.00	☐ ปกติ	○ ผิดปกติ		☐ ปกติ	○ ผิดปกติ		
7	☑ ปกติ	○ ผิดปกติ	9.00	☐ ปกติ	○ ผิดปกติ		☐ ปกติ	○ ผิดปกติ		
8	☐ ปกติ	○ ผิดปกติ		☑ ปกติ	○ ผิดปกติ	11.00	☐ ปกติ	○ ผิดปกติ		
9	☐ ปกติ	○ ผิดปกติ		☑ ปกติ	○ ผิดปกติ	11.00	☐ ปกติ	○ ผิดปกติ		
10	☐ ปกติ	○ ผิดปกติ		☑ ปกติ	○ ผิดปกติ	11.00	☐ ปกติ	○ ผิดปกติ		
11	☐ ปกติ	○ ผิดปกติ		☑ ปกติ	○ ผิดปกติ	11.00	☐ ปกติ	○ ผิดปกติ		
12	☐ ปกติ	○ ผิดปกติ		☑ ปกติ	○ ผิดปกติ	11.00	☐ ปกติ	○ ผิดปกติ		
13	☐ ปกติ	○ ผิดปกติ		☑ ปกติ	○ ผิดปกติ	11.00	☐ ปกติ	○ ผิดปกติ		
14	☐ ปกติ	○ ผิดปกติ		☑ ปกติ	○ ผิดปกติ	11.00	☐ ปกติ	○ ผิดปกติ		
15	☑ ปกติ	○ ผิดปกติ	9.00	☐ ปกติ	○ ผิดปกติ		☐ ปกติ	○ ผิดปกติ		
16	☑ ปกติ	○ ผิดปกติ	9.00	☐ ปกติ	○ ผิดปกติ		☐ ปกติ	○ ผิดปกติ		
17	☑ ปกติ	○ ผิดปกติ	9.00	☐ ปกติ	○ ผิดปกติ		☐ ปกติ	○ ผิดปกติ		
18	☑ ปกติ	○ ผิดปกติ	9.00	☐ ปกติ	○ ผิดปกติ		☐ ปกติ	○ ผิดปกติ		
19	☑ ปกติ	○ ผิดปกติ	9.00	☐ ปกติ	○ ผิดปกติ		☐ ปกติ	○ ผิดปกติ		
20	☑ ปกติ	○ ผิดปกติ	9.00	☐ ปกติ	○ ผิดปกติ		☐ ปกติ	○ ผิดปกติ		
21	☑ ปกติ	○ ผิดปกติ	9.00	☐ ปกติ	○ ผิดปกติ		☐ ปกติ	○ ผิดปกติ		
22	☐ ปกติ	○ ผิดปกติ		☑ ปกติ	○ ผิดปกติ	11.00	☐ ปกติ	○ ผิดปกติ		
23	☐ ปกติ	○ ผิดปกติ		☑ ปกติ	○ ผิดปกติ	11.00	☐ ปกติ	○ ผิดปกติ		
24	☐ ปกติ	○ ผิดปกติ		☑ ปกติ	○ ผิดปกติ	11.00	☐ ปกติ	○ ผิดปกติ		
25	☐ ปกติ	○ ผิดปกติ		☑ ปกติ	○ ผิดปกติ	11.00	☐ ปกติ	○ ผิดปกติ		
26	☐ ปกติ	○ ผิดปกติ		☑ ปกติ	○ ผิดปกติ	11.00	☐ ปกติ	○ ผิดปกติ		
27	☐ ปกติ	○ ผิดปกติ		☑ ปกติ	○ ผิดปกติ	11.00	☐ ปกติ	○ ผิดปกติ		
28	ปกติ	○ ผิดปกติ		☑ ปกติ	○ ผิดปกติ	11.00	☐ ปกติ	○ ผิดปกติ		
29	☑ ปกติ	○ ผิดปกติ	9.00	☐ ปกติ	○ ผิดปกติ		☐ ปกติ	○ ผิดปกติ		
30	☑ ปกติ	○ ผิดปกติ	9.00	☐ ปกติ	○ ผิดปกติ		☐ ปกติ	○ ผิดปกติ		
31	☑ ปกติ	○ ผิดปกติ	9.00	☐ ปกติ	○ ผิดปกติ		☐ ปกติ	○ ผิดปกติ		

<u>หมายเหตุ</u> 1. หากพบการทำงานของระบบทำงานผิดปกติให้แก้ไขเบื้องต้น ถ้าหากเป็นกรณีที่สามารถแก้ไขได้

2. หากแก้ไขแล้วระบบการทำงานยังผิดปกติอยู่ ให้แจ้งทาง <u>หัวหน้าช่าง</u> ให้ประสานงานเพื่อดำเนินการแก้ไขเร่งด่วน

VilleCon	บันทึกการตรวจเช็คห้องเครื่องจักร ระบบ Fire Alarm หน่วยงาน AKD	ENG-VCM ประจำเดือน 04/2568

วันที่	กะเช้า (A)		เวลา / ลายเซ็น	กะบ่าย (B)		เวลา / ลายเซ็น	กะดึก (C)		เวลา / ลายเซ็น	หมายเหตุ
1	☑ ปกติ	○ ผิดปกติ	9.00	☐ ปกติ	○ ผิดปกติ		☐ ปกติ	○ ผิดปกติ		
2	☑ ปกติ	○ ผิดปกติ	9.00	☐ ปกติ	○ ผิดปกติ		☐ ปกติ	○ ผิดปกติ		
3	☑ ปกติ	○ ผิดปกติ	9.00	☐ ปกติ	○ ผิดปกติ		☐ ปกติ	○ ผิดปกติ		
4	☑ ปกติ	○ ผิดปกติ	9.00	☐ ปกติ	○ ผิดปกติ		☐ ปกติ	○ ผิดปกติ		
5	☑ ปกติ	○ ผิดปกติ	9.00	☐ ปกติ	○ ผิดปกติ		☐ ปกติ	○ ผิดปกติ		
6	☑ ปกติ	○ ผิดปกติ	9.00	☐ ปกติ	○ ผิดปกติ		☐ ปกติ	○ ผิดปกติ		
7	☑ ปกติ	○ ผิดปกติ	9.00	☐ ปกติ	○ ผิดปกติ		☐ ปกติ	○ ผิดปกติ		
8	☐ ปกติ	○ ผิดปกติ		☑ ปกติ	○ ผิดปกติ	11.00	☐ ปกติ	○ ผิดปกติ		
9	☐ ปกติ	○ ผิดปกติ		☑ ปกติ	○ ผิดปกติ	11.00	☐ ปกติ	○ ผิดปกติ		
10	☐ ปกติ	○ ผิดปกติ		☑ ปกติ	○ ผิดปกติ	11.00	☐ ปกติ	○ ผิดปกติ		
11	☐ ปกติ	○ ผิดปกติ		☑ ปกติ	○ ผิดปกติ	11.00	☐ ปกติ	○ ผิดปกติ		
12	☐ ปกติ	○ ผิดปกติ		☑ ปกติ	○ ผิดปกติ	11.00	☐ ปกติ	○ ผิดปกติ		
13	☐ ปกติ	○ ผิดปกติ		☑ ปกติ	○ ผิดปกติ	11.00	☐ ปกติ	○ ผิดปกติ		
14	☐ ปกติ	○ ผิดปกติ		☑ ปกติ	○ ผิดปกติ	11.00	☐ ปกติ	○ ผิดปกติ		
15	☑ ปกติ	○ ผิดปกติ	9.00	☐ ปกติ	○ ผิดปกติ		☐ ปกติ	○ ผิดปกติ		
16	☑ ปกติ	○ ผิดปกติ	9.00	☐ ปกติ	○ ผิดปกติ		☐ ปกติ	○ ผิดปกติ		
17	☑ ปกติ	○ ผิดปกติ	9.00	☐ ปกติ	○ ผิดปกติ		☐ ปกติ	○ ผิดปกติ		
18	☑ ปกติ	○ ผิดปกติ	9.00	☐ ปกติ	○ ผิดปกติ		☐ ปกติ	○ ผิดปกติ		
19	☑ ปกติ	○ ผิดปกติ	9.00	☐ ปกติ	○ ผิดปกติ		☐ ปกติ	○ ผิดปกติ		
20	☑ ปกติ	○ ผิดปกติ	9.00	☐ ปกติ	○ ผิดปกติ		☐ ปกติ	○ ผิดปกติ		
21	☑ ปกติ	○ ผิดปกติ	9.00	☐ ปกติ	○ ผิดปกติ		☐ ปกติ	○ ผิดปกติ		
22	☐ ปกติ	○ ผิดปกติ		☑ ปกติ	○ ผิดปกติ	11.00	☐ ปกติ	○ ผิดปกติ		
23	☐ ปกติ	○ ผิดปกติ		☑ ปกติ	○ ผิดปกติ	11.00	☐ ปกติ	○ ผิดปกติ		
24	☐ ปกติ	○ ผิดปกติ		☑ ปกติ	○ ผิดปกติ	11.00	☐ ปกติ	○ ผิดปกติ		
25	☐ ปกติ	○ ผิดปกติ		☑ ปกติ	○ ผิดปกติ	11.00	☐ ปกติ	○ ผิดปกติ		
26	☐ ปกติ	○ ผิดปกติ		☑ ปกติ	○ ผิดปกติ	11.00	☐ ปกติ	○ ผิดปกติ		
27	☐ ปกติ	○ ผิดปกติ		☑ ปกติ	○ ผิดปกติ	11.00	☐ ปกติ	○ ผิดปกติ		
28	☐ ปกติ	○ ผิดปกติ		☑ ปกติ	○ ผิดปกติ	11.00	☐ ปกติ	○ ผิดปกติ		
29	☑ ปกติ	○ ผิดปกติ	9.00	☐ ปกติ	○ ผิดปกติ		☐ ปกติ	○ ผิดปกติ		
30	☑ ปกติ	○ ผิดปกติ	9.00	☐ ปกติ	○ ผิดปกติ		☐ ปกติ	○ ผิดปกติ		
31	☐ ปกติ	○ ผิดปกติ		☐ ปกติ	○ ผิดปกติ		☐ ปกติ	○ ผิดปกติ		

<u>หมายเหตุ</u> 1. หากพบการทำงานของระบบทำงานผิดปกติให้แก้ไขเบื้องต้น ถ้าหากเป็นกรณีที่สามารถแก้ไขได้

2. หากแก้ไขแล้วระบบการทำงานยังผิดปกติอยู่ ให้แจ้งทาง <u>หัวหน้าช่าง</u> ให้ประสานงานเพื่อดำเนินการแก้ไขเร่งด่วน

VilleCon	บันทึกการตรวจเช็คห้องเครื่องจักร ระบบ Fire Alarm หน่วยงาน AKD	ENG-VCM ประจำเดือน 05/2568

วันที่	กะเช้า (A)		เวลา / ลายเซ็น	กะบ่าย (B)		เวลา / ลายเซ็น	กะดึก (C)		เวลา / ลายเซ็น	หมายเหตุ
1	☑ ปกติ	○ ผิดปกติ	9.00	☐ ปกติ	○ ผิดปกติ		☐ ปกติ	○ ผิดปกติ		
2	☑ ปกติ	○ ผิดปกติ	9.00	☐ ปกติ	○ ผิดปกติ		☐ ปกติ	○ ผิดปกติ		
3	☑ ปกติ	○ ผิดปกติ	9.00	☐ ปกติ	○ ผิดปกติ		☐ ปกติ	○ ผิดปกติ		
4	☑ ปกติ	○ ผิดปกติ	9.00	☐ ปกติ	○ ผิดปกติ		☐ ปกติ	○ ผิดปกติ		
5	☑ ปกติ	○ ผิดปกติ	9.00	☐ ปกติ	○ ผิดปกติ		☐ ปกติ	○ ผิดปกติ		
6	☑ ปกติ	○ ผิดปกติ	9.00	☐ ปกติ	○ ผิดปกติ		☐ ปกติ	○ ผิดปกติ		
7	☑ ปกติ	○ ผิดปกติ	9.00	☐ ปกติ	○ ผิดปกติ		☐ ปกติ	○ ผิดปกติ		
8	☐ ปกติ	○ ผิดปกติ		☑ ปกติ	○ ผิดปกติ	11.00	☐ ปกติ	○ ผิดปกติ		
9	☐ ปกติ	○ ผิดปกติ		☑ ปกติ	○ ผิดปกติ	11.00	☐ ปกติ	○ ผิดปกติ		
10	☐ ปกติ	○ ผิดปกติ		☑ ปกติ	○ ผิดปกติ	11.00	☐ ปกติ	○ ผิดปกติ		
11	☐ ปกติ	○ ผิดปกติ		☑ ปกติ	○ ผิดปกติ	11.00	☐ ปกติ	○ ผิดปกติ		
12	☐ ปกติ	○ ผิดปกติ		☑ ปกติ	○ ผิดปกติ	11.00	☐ ปกติ	○ ผิดปกติ		
13	☐ ปกติ	○ ผิดปกติ		☑ ปกติ	○ ผิดปกติ	11.00	☐ ปกติ	○ ผิดปกติ		
14	☐ ปกติ	○ ผิดปกติ		☑ ปกติ	○ ผิดปกติ	11.00	☐ ปกติ	○ ผิดปกติ		
15	☑ ปกติ	○ ผิดปกติ	9.00	☐ ปกติ	○ ผิดปกติ		☐ ปกติ	○ ผิดปกติ		
16	☑ ปกติ	○ ผิดปกติ	9.00	☐ ปกติ	○ ผิดปกติ		☐ ปกติ	○ ผิดปกติ		
17	☑ ปกติ	○ ผิดปกติ	9.00	☐ ปกติ	○ ผิดปกติ		☐ ปกติ	○ ผิดปกติ		
18	☑ ปกติ	○ ผิดปกติ	9.00	☐ ปกติ	○ ผิดปกติ		☐ ปกติ	○ ผิดปกติ		
19	☑ ปกติ	○ ผิดปกติ	9.00	☐ ปกติ	○ ผิดปกติ		☐ ปกติ	○ ผิดปกติ		
20	☑ ปกติ	○ ผิดปกติ	9.00	☐ ปกติ	○ ผิดปกติ		☐ ปกติ	○ ผิดปกติ		
21	☑ ปกติ	○ ผิดปกติ	9.00	☐ ปกติ	○ ผิดปกติ		☐ ปกติ	○ ผิดปกติ		
22	☐ ปกติ	○ ผิดปกติ		☑ ปกติ	○ ผิดปกติ	11.00	☐ ปกติ	○ ผิดปกติ		
23	☐ ปกติ	○ ผิดปกติ		☑ ปกติ	○ ผิดปกติ	11.00	☐ ปกติ	○ ผิดปกติ		
24	☐ ปกติ	○ ผิดปกติ		☑ ปกติ	○ ผิดปกติ	11.00	☐ ปกติ	○ ผิดปกติ		
25	☐ ปกติ	○ ผิดปกติ		☑ ปกติ	○ ผิดปกติ	11.00	☐ ปกติ	○ ผิดปกติ		
26	☐ ปกติ	○ ผิดปกติ		☑ ปกติ	○ ผิดปกติ	11.00	☐ ปกติ	○ ผิดปกติ		
27	☐ ปกติ	○ ผิดปกติ		☑ ปกติ	○ ผิดปกติ	11.00	☐ ปกติ	○ ผิดปกติ		
28	☐ ปกติ	○ ผิดปกติ		☑ ปกติ	○ ผิดปกติ	11.00	☐ ปกติ	○ ผิดปกติ		
29	☑ ปกติ	○ ผิดปกติ	9.00	☐ ปกติ	○ ผิดปกติ		☐ ปกติ	○ ผิดปกติ		
30	☑ ปกติ	○ ผิดปกติ	9.00	☐ ปกติ	○ ผิดปกติ		☐ ปกติ	○ ผิดปกติ		
31	☑ ปกติ	○ ผิดปกติ	9.00	☐ ปกติ	○ ผิดปกติ		☐ ปกติ	○ ผิดปกติ		

<u>หมายเหตุ</u> 1. หากพบการทำงานของระบบทำงานผิดปกติให้แก้ไขเบื้องต้น ถ้าหากเป็นกรณีที่สามารถแก้ไขได้

2. หากแก้ไขแล้วระบบการทำงานยังผิดปกติอยู่ ให้แจ้งทาง <u>หัวหน้าช่าง</u> ให้ประสานงานเพื่อดำเนินการแก้ไขเร่งด่วน

VilleCon	บันทึกการตรวจเช็กห้องเครื่องจักร ระบบ Fire Alarm หน่วยงาน AKD	ENG-VCM ประจำเดือน 06/2568

วันที่	กะเช้า (A)		เวลา / ลายเซ็น	กะบ่าย (B)		เวลา / ลายเซ็น	กะดึก (C)		เวลา / ลายเซ็น	หมายเหตุ
1	☑ ปกติ	○ ผิดปกติ	9.00	☐ ปกติ	○ ผิดปกติ		☐ ปกติ	○ ผิดปกติ		
2	☑ ปกติ	○ ผิดปกติ	9.00	☐ ปกติ	○ ผิดปกติ		☐ ปกติ	○ ผิดปกติ		
3	☑ ปกติ	○ ผิดปกติ	9.00	☐ ปกติ	○ ผิดปกติ		☐ ปกติ	○ ผิดปกติ		
4	☑ ปกติ	○ ผิดปกติ	9.00	☐ ปกติ	○ ผิดปกติ		☐ ปกติ	○ ผิดปกติ		
5	☑ ปกติ	○ ผิดปกติ	9.00	☐ ปกติ	○ ผิดปกติ		☐ ปกติ	○ ผิดปกติ		
6	☑ ปกติ	○ ผิดปกติ	9.00	☐ ปกติ	○ ผิดปกติ		☐ ปกติ	○ ผิดปกติ		
7	☑ ปกติ	○ ผิดปกติ	9.00	☐ ปกติ	○ ผิดปกติ		☐ ปกติ	○ ผิดปกติ		
8	☐ ปกติ	○ ผิดปกติ		☑ ปกติ	○ ผิดปกติ	11.00	☐ ปกติ	○ ผิดปกติ		
9	☐ ปกติ	○ ผิดปกติ		☑ ปกติ	○ ผิดปกติ	11.00	☐ ปกติ	○ ผิดปกติ		
10	☐ ปกติ	○ ผิดปกติ		☑ ปกติ	○ ผิดปกติ	11.00	☐ ปกติ	○ ผิดปกติ		
11	☐ ปกติ	○ ผิดปกติ		☑ ปกติ	○ ผิดปกติ	11.00	☐ ปกติ	○ ผิดปกติ		
12	☐ ปกติ	○ ผิดปกติ		☑ ปกติ	○ ผิดปกติ	11.00	☐ ปกติ	○ ผิดปกติ		
13	☐ ปกติ	○ ผิดปกติ		☑ ปกติ	○ ผิดปกติ	11.00	☐ ปกติ	○ ผิดปกติ		
14	☐ ปกติ	○ ผิดปกติ		☑ ปกติ	○ ผิดปกติ	11.00	☐ ปกติ	○ ผิดปกติ		
15	☑ ปกติ	○ ผิดปกติ	9.00	☐ ปกติ	○ ผิดปกติ		☐ ปกติ	○ ผิดปกติ		
16	☑ ปกติ	○ ผิดปกติ	9.00	☐ ปกติ	○ ผิดปกติ		☐ ปกติ	○ ผิดปกติ		
17	☑ ปกติ	○ ผิดปกติ	9.00	☐ ปกติ	○ ผิดปกติ		☐ ปกติ	○ ผิดปกติ		
18	☑ ปกติ	○ ผิดปกติ	9.00	☐ ปกติ	○ ผิดปกติ		☐ ปกติ	○ ผิดปกติ		
19	☑ ปกติ	○ ผิดปกติ	9.00	☐ ปกติ	○ ผิดปกติ		☐ ปกติ	○ ผิดปกติ		
20	☑ ปกติ	○ ผิดปกติ	9.00	☐ ปกติ	○ ผิดปกติ		☐ ปกติ	○ ผิดปกติ		
21	☑ ปกติ	○ ผิดปกติ	9.00	☐ ปกติ	○ ผิดปกติ		☐ ปกติ	○ ผิดปกติ		
22	☐ ปกติ	○ ผิดปกติ		☑ ปกติ	○ ผิดปกติ	11.00	☐ ปกติ	○ ผิดปกติ		
23	☐ ปกติ	○ ผิดปกติ		☑ ปกติ	○ ผิดปกติ	11.00	☐ ปกติ	○ ผิดปกติ		
24	☐ ปกติ	○ ผิดปกติ		☑ ปกติ	○ ผิดปกติ	11.00	☐ ปกติ	○ ผิดปกติ		
25	☐ ปกติ	○ ผิดปกติ		☑ ปกติ	○ ผิดปกติ	11.00	☐ ปกติ	○ ผิดปกติ		
26	☐ ปกติ	○ ผิดปกติ		☑ ปกติ	○ ผิดปกติ	11.00	☐ ปกติ	○ ผิดปกติ		
27	☐ ปกติ	○ ผิดปกติ		☑ ปกติ	○ ผิดปกติ	11.00	☐ ปกติ	○ ผิดปกติ		
28	☐ ปกติ	○ ผิดปกติ		☑ ปกติ	○ ผิดปกติ	11.00	☐ ปกติ	○ ผิดปกติ		
29	☑ ปกติ	○ ผิดปกติ	9.00	☐ ปกติ	○ ผิดปกติ		☐ ปกติ	○ ผิดปกติ		
30	☑ ปกติ	○ ผิดปกติ	9.00	☐ ปกติ	○ ผิดปกติ		☐ ปกติ	○ ผิดปกติ		
31	☐ ปกติ	○ ผิดปกติ		☐ ปกติ	○ ผิดปกติ		☐ ปกติ	○ ผิดปกติ		

หมายเหตุ 1. หากพบการทำงานของระบบทำงานผิดปกติให้แก้ไขเบื้องต้น ถ้าหากเป็นกรณีที่สามารถแก้ไขได้

2. หากแก้ไขแล้วระบบการทำงานยังผิดปกติอยู่ ให้แจ้งทาง หัวหน้าช่าง ให้ประสานงานเพื่อดำเนินการแก้ไขเร่งด่วน

ใบตรวจเช็คและบำรุงรักษา Fire Hose

Division	Villecon - ENG
Code	ENG M-03
Date	01-Jan-68

Fire Hose Cabinet And Fire Extinguisher Monthly Checklist

แบบฟอร์มการตรวจสอบอุปกรณ์ตู้และถังดับเพลิงประจำเดือน

Sheet No. / แผ่นที่ 1

Month (เดือน) / Year (ปี) 01/68

Building / อาคาร AKD / เอกสิน คอนโด D

Floor ชั้น	Location สถานที่	Type ชนิด	Water Valves วาล์วน้ำ	Type แบบ หัวหมุน	Rubber Hose สายฉีด ยาง	Number จำนวน	Leakage / Seal รอยรั่วและซีล	Cabinet / Glass / Key ตู้ / กระจก /กุญแจ
1	คอนโทรล	CO2	ไม่มี	ไม่มี	ไม่มี	ถัง 1 / ตู้ไม่มี	ไม่มี	ไม่มี
1	ทางเดิน	Dry Chemical	ไม่มี	ไม่มี	ไม่มี	ถัง 2 / ตู้ไม่มี	ไม่มี	ไม่มี
2	ทางเดิน	Dry Chemical	✓	✓	✓	ถัง 2 / ตู้ 1	✓	✓
3	ทางเดิน	Dry Chemical	✓	✓	✓	ถัง 2 / ตู้ 1	✓	✓
4	ทางเดิน	Dry Chemical	✓	✓	✓	ถัง 2 / ตู้ 1	✓	✓
5	ทางเดิน	Dry Chemical	✓	✓	✓	ถัง 2 / ตู้ 1	✓	✓
6	ทางเดิน	Dry Chemical	✓	✓	✓	ถัง 2 / ตู้ 1	✓	✓
7	ทางเดิน	Dry Chemical	✓	✓	✓	ถัง 2 / ตู้ 1	✓	✓
8	ทางเดิน	Dry Chemical	✓	✓	✓	ถัง 2 / ตู้ 1	✓	✓

Suggestion / ข้อเสนอแนะ

.....

.....

Recorded by / จดบันทึกโดย

Signature/ลายเซ็น(Tech./ช่าง)

อาทิน มะอบเนลิ

Date/วันที่ 31/1/68

Time/เวลา .....

Checked by / ตรวจสอบโดย

Signature/ลายเซ็น(Tech.Sup./หัวหน้าช่าง)

อาทิน มะอบเนลิ

Date/วันที่ 31/1/68

Time/เวลา .....

Verified by / ทวนสอบโดย

Signature/ลายเซ็น(BM./ผู้จัดการอาคาร)

.....

Date/วันที่ .....

Time/เวลา .....

(*) Please Mark N/A if not applicable / กรุณาใส่ N/A ถ้าไม่มีข้อมูล

Please Mark ✓ Normal / ปกติ × Abnormal / ไม่ปกติ

Division	Villecon - ENG
Code	ENG M-03
Date	01-Feb-68

Fire Hose Cabinet And Fire Extinguisher Monthly Checklist

เบบฟอร์มการตรวจสอบอุปกรณ์ตู้และถังดับเพลิงประจำเดือน

Sheet No. / แผ่นที่ 1

Month (เดือน) / Year (ปี) 02/68

Building / อาคาร AKD / เอกสิน คอนโด D

Floor ชั้น	Location สถานที่	Type ชนิด	Water Valves วาล์วน้ำ	Type แบบ หัวหมุน	Rubber Hose สายฉีด ยาง	Number จำนวน	Leakage / Seal รอยรั่วและซีล	Cabinet / Glass / Key ตู้ / กระจก /กุญแจ
1	คอนโทรล	CO2	ไม่มี	ไม่มี	ไม่มี	ถัง 1 / ตู้ไม่มี	ไม่มี	ไม่มี
1	ทางเดิน	Dry Chemical	ไม่มี	ไม่มี	ไม่มี	ถัง 2 / ตู้ไม่มี	ไม่มี	ไม่มี
2	ทางเดิน	Dry Chemical	✓	✓	✓	ถัง 2 / ตู้ 1	✓	✓
3	ทางเดิน	Dry Chemical	✓	✓	✓	ถัง 2 / ตู้ 1	✓	✓
4	ทางเดิน	Dry Chemical	✓	✓	✓	ถัง 2 / ตู้ 1	✓	✓
5	ทางเดิน	Dry Chemical	✓	✓	✓	ถัง 2 / ตู้ 1	✓	✓
6	ทางเดิน	Dry Chemical	✓	✓	✓	ถัง 2 / ตู้ 1	✓	✓
7	ทางเดิน	Dry Chemical	✓	✓	✓	ถัง 2 / ตู้ 1	✓	✓
8	ทางเดิน	Dry Chemical	✓	✓	✓	ถัง 2 / ตู้ 1	✓	✓

Suggestion / ข้อเสนอแนะ

.....

.....

Recorded by / จดบันทึกโดย

Signature/ลายเซ็น(Tech./ช่าง)

ศุภ หะอยเหล็ก

Date/วันที่ 20/2/68

Time/เวลา .....

Checked by / ตรวจสอบโดย

Signature/ลายเซ็น(Tech.Sup./หัวหน้าช่าง)

ศุภ หะอยเหล็ก

Date/วันที่ 20/2/69

Time/เวลา .....

Verified by / ทวนสอบโดย

Signature/ลายเซ็น(BM./ผู้จัดการอาคาร)

.....

Date/วันที่ .....

Time/เวลา .....

(*) Please Mark N/A if not applicable / กรุณาใส่ N/A ถ้าไม่มีข้อมูล

Please Mark ✓ Normal / ปกติ ✕ Abnormal / ไม่ปกติ

Division	Villecon - ENG
Code	ENG M-03
Date	01-Mar-68

Fire Hose Cabinet And Fire Extinguisher Monthly Checklist

เบบฟอร์มการตรวจสอบอุปกรณ์ตู้และถังดับเพลิงประจำเดือน

Sheet No. / แผ่นที่ 1

Month (เดือน) / Year (ปี) 03/68

Building / อาคาร AKD / เอกสิน คอนโด D

Floor ชั้น	Location สถานที่	Type ชนิด	Water Valves วาล์วน้ำ	Type แบบ หัวหมุน	Rubber Hose สายฉีด ยาง	Number จำนวน	Lenkage / Seal รอยรั่วและซีล	Cabinet / Glass / Key ตู้ / กระจก /กุญแจ
1	คอนโทรล	CO2	ไม่มี	ไม่มี	ไม่มี	ถัง 1 / ตู้ไม่มี	ไม่มี	ไม่มี
1	ทางเดิน	Dry Chemical	ไม่มี	ไม่มี	ไม่มี	ถัง 2 / ตู้ไม่มี	ไม่มี	ไม่มี
2	ทางเดิน	Dry Chemical	✓	✓	✓	ถัง 2 / ตู้ 1	✓	✓
3	ทางเดิน	Dry Chemical	✓	✓	✓	ถัง 2 / ตู้ 1	✓	✓
4	ทางเดิน	Dry Chemical	✓	✓	✓	ถัง 2 / ตู้ 1	✓	✓
5	ทางเดิน	Dry Chemical	✓	✓	✓	ถัง 2 / ตู้ 1	✓	✓
6	ทางเดิน	Dry Chemical	✓	✓	✓	ถัง 2 / ตู้ 1	✓	✓
7	ทางเดิน	Dry Chemical	✓	✓	✓	ถัง 2 / ตู้ 1	✓	✓
8	ทางเดิน	Dry Chemical	✓	✓	✓	ถัง 2 / ตู้ 1	✓	✓

Suggestion / ข้อเสนอแนะ

.....

.....

Recorded by / จดบันทึกโดย

Signature/ลายเซ็น(Tech./ช่าง)

Date/วันที่ 31/3/68

Time/เวลา .....

Checked by / ตรวจสอบโดย

Signature/ลายเซ็น(Tech.Sup./หัวหน้าช่าง)

Date/วันที่ 31/3/68

Time/เวลา .....

Verified by / ทวนสอบโดย

Signature/ลายเซ็น(BML/ผู้จัดการอาคาร)

.....

Date/วันที่ .....

Time/เวลา .....

(*) Please Mark N/A if not applicable / กรุณาใส่ N/A ถ้าไม่มีข้อมูล

Please Mark ✓ Normal / ปกติ ✕ Abnormal / ไม่ปกติ

Division	Villecon - ENG
Code	ENG M-03
Date	01-Apr-68

Fire Hose Cabinet And Fire Extinguisher Monthly Checklist

แบบฟอร์มการตรวจสอบอุปกรณ์ตู้และถังดับเพลิงประจำเดือน

Sheet No. / แผ่นที่ 1

Month (เดือน) / Year (ปี) 04/68

Building / อาคาร AKD / เอกสิน คอนโด D

Floor ชั้น	Location สถานที่	Type ชนิด	Water Valves วาล์วน้ำ	Type แบบ หัวหมุน	Rubber Hose สายฉีด ยาง	Number จำนวน	Leakage / Seal รอยรั่วและซีล	Cabinet / Glass / Key ตู้ / กระจก /กุญแจ
1	คอนโทรล	CO2	ไม่มี	ไม่มี	ไม่มี	ถัง 1 / ตู้ไม่มี	ไม่มี	ไม่มี
1	ทางเดิน	Dry Chemical	ไม่มี	ไม่มี	ไม่มี	ถัง 2 / ตู้ไม่มี	ไม่มี	ไม่มี
2	ทางเดิน	Dry Chemical	/	/	/	ถัง 2 / ตู้ 1	/	/
3	ทางเดิน	Dry Chemical	/	/	/	ถัง 2 / ตู้ 1	/	/
4	ทางเดิน	Dry Chemical	/	/	/	ถัง 2 / ตู้ 1	/	/
5	ทางเดิน	Dry Chemical	/	/	/	ถัง 2 / ตู้ 1	/	/
6	ทางเดิน	Dry Chemical	/	/	/	ถัง 2 / ตู้ 1	/	/
7	ทางเดิน	Dry Chemical	/	/	/	ถัง 2 / ตู้ 1	/	/
8	ทางเดิน	Dry Chemical	/	/	/	ถัง 2 / ตู้ 1	/	/

Suggestion / ข้อเสนอแนะ

.....

.....

Recorded by / จดบันทึกโดย

Signature/ลายเซ็น(Tech./ช่าง)

อุทัย หอมแจ้ว

Date/วันที่ 30/4/68

Time/เวลา .....

Checked by / ตรวจสอบโดย

Signature/ลายเซ็น(Tech.Sup./หัวหน้าช่าง)

อุทัย หอมแจ้ว

Date/วันที่ 30/4/68

Time/เวลา .....

Verified by / ทวนสอบโดย

Signature/ลายเซ็น(BM./ผู้จัดการอาคาร)

.....

Date/วันที่ .....

Time/เวลา .....

(*) Please Mark N/A if not applicable / กรุณาใส่ N/A ถ้าไม่มีข้อมูล

Please Mark ✓ Normal / ปกติ ✕ Abnormal / ไม่ปกติ

Division	Villecon - ENG
Code	ENG M-03
Date	01-May-68

Fire Hose Cabinet And Fire Extinguisher Monthly Checklist

แบบฟอร์มการตรวจสอบอุปกรณ์ตู้และถังดับเพลิงประจำเดือน

Sheet No. / แผ่นที่ 1

Month (เดือน) / Year (ปี) 05/68

Building / อาคาร AKD / เอกสิน คอนโด D

Floor ชั้น	Location สถานที่	Type ชนิด	Water Valves วาล์วน้ำ	Type แบบ หัวหมุน	Rubber Hose สายฉีดยาง	Number จำนวน	Leakage / Seal รอยรั่วและซีล	Cabinet / Glass / Key ตู้ / กระจก /กุญแจ
1	คอนโทรล	CO2	ไม่มี	ไม่มี	ไม่มี	ถัง 1 / ตู้ไม่มี	ไม่มี	ไม่มี
1	ทางเดิน	Dry Chemical	ไม่มี	ไม่มี	ไม่มี	ถัง 2 / ตู้ไม่มี	ไม่มี	ไม่มี
2	ทางเดิน	Dry Chemical	✓	✓	✓	ถัง 2 / ตู้ 1	✓	✓
3	ทางเดิน	Dry Chemical	✓	✓	✓	ถัง 2 / ตู้ 1	✓	✓
4	ทางเดิน	Dry Chemical	✓	✓	✓	ถัง 2 / ตู้ 1	✓	✓
5	ทางเดิน	Dry Chemical	✓	✓	✓	ถัง 2 / ตู้ 1	✓	✓
6	ทางเดิน	Dry Chemical	✓	✓	✓	ถัง 2 / ตู้ 1	✓	✓
7	ทางเดิน	Dry Chemical	✓	✓	✓	ถัง 2 / ตู้ 1	✓	✓
8	ทางเดิน	Dry Chemical	✓	✓	✓	ถัง 2 / ตู้ 1	✓	✓

Suggestion / ข้อเสนอแนะ

.....

.....

Recorded by / จดบันทึกโดย

Signature/ลายเซ็น(Tech./ช่าง)

ศุภพ บ.อินเฟิล

Date/วันที่ 31/5/68

Time/เวลา .....

Checked by / ตรวจสอบโดย

Signature/ลายเซ็น(Tech.Sup./หัวหน้าช่าง)

ศุภพ บ.อินเฟิล

Date/วันที่ 31/5/68

Time/เวลา .....

Verified by / ทวนสอบโดย

Signature/ลายเซ็น(BM./ผู้จัดการอาคาร)

.....

Date/วันที่ .....

Time/เวลา .....

(*) Please Mark N/A if not applicable / กรุณาใส่ N/A ถ้าไม่มีข้อมูล

Please Mark ✓ Normal / ปกติ ✕ Abnormal / ไม่ปกติ

Division	Villecon - ENG
Code	ENG M-03
Date	01-Jun-68

Fire Hose Cabinet And Fire Extinguisher Monthly Checklist

แบบฟอร์มการตรวจสอบอุปกรณ์ตู้และถังดับเพลิงประจำเดือน

Sheet No. / แผ่นที่ 1

Month (เดือน) / Year (ปี) 06/68

Building / อาคาร AKD / เอกสิน คอนโด D

Floor ชั้น	Location สถานที่	Type ชนิด	Water Valves วาล์วน้ำ	Type แบบ หัวหมุน	Rubber Hose สายฉีดยาง	Number จำนวน	Leakage / Seal รอยรั่วและซีล	Cabinet / Glass / Key ตู้ / กระจก /กุญแจ
1	คอนโทรล	CO2	ไม่มี	ไม่มี	ไม่มี	ถัง 1 / ตู้ไม่มี	ไม่มี	ไม่มี
1	ทางเดิน	Dry Chemical	ไม่มี	ไม่มี	ไม่มี	ถัง 2 / ตู้ไม่มี	ไม่มี	ไม่มี
2	ทางเดิน	Dry Chemical	✓	✓	✓	ถัง 2 / ตู้ 1	✓	✓
3	ทางเดิน	Dry Chemical	✓	✓	✓	ถัง 2 / ตู้ 1	✓	✓
4	ทางเดิน	Dry Chemical	✓	✓	✓	ถัง 2 / ตู้ 1	✓	✓
5	ทางเดิน	Dry Chemical	✓	✓	✓	ถัง 2 / ตู้ 1	✓	✓
6	ทางเดิน	Dry Chemical	✓	✓	✓	ถัง 2 / ตู้ 1	✓	✓
7	ทางเดิน	Dry Chemical	✓	✓	✓	ถัง 2 / ตู้ 1	✓	✓
8	ทางเดิน	Dry Chemical	✓	✓	✓	ถัง 2 / ตู้ 1	✓	✓

Suggestion / ข้อเสนอแนะ

.....

.....

Recorded by / จดบันทึกโดย

Signature/ลายเซ็น(Tech./ช่าง)

ดุสิน แซบนลิก

Date/วันที่ 30/6/68

Time/เวลา .....

Checked by / ตรวจสอบโดย

Signature/ลายเซ็น(Tech.Sup./หัวหน้าช่าง)

ดุสิน แซบนลิก

Date/วันที่ 30/6/68

Time/เวลา .....

Verified by / ทวนสอบโดย

Signature/ลายเซ็น(BM./ผู้จัดการอาคาร)

.....

Date/วันที่ .....

Time/เวลา .....

(*) Please Mark N/A if not applicable / กรุณาใส่ N/A ถ้าไม่มีข้อมูล

Please Mark ✓ Normal / ปกติ ✕ Abnormal / ไม่ปกติ

ใบตรวจเช็คและบำรุงรักษา Jocky pump

VilleCon	บันทึกการตรวจเช็คห้องเครื่องจักร ระบบ Jocky PumP No.1,2 หน่วยงาน AKD	ENG-VCM ประจำเดือน 1/2568

วันที่	กะเช้า (A)		เวลา / ลายเซ็น	กะบ่าย (B)		เวลา / ลายเซ็น	กะดึก (C)		เวลา / ลายเซ็น	หมายเหตุ
1	☑ ปกติ	○ ผิดปกติ	9.00 ศุภัช	☐ ปกติ	○ ผิดปกติ		☐ ปกติ	○ ผิดปกติ		
2	☑ ปกติ	○ ผิดปกติ	9.00 ศุภัช	☐ ปกติ	○ ผิดปกติ		☐ ปกติ	○ ผิดปกติ		
3	☑ ปกติ	○ ผิดปกติ	9.00 ศุภัช	☐ ปกติ	○ ผิดปกติ		☐ ปกติ	○ ผิดปกติ		
4	☑ ปกติ	○ ผิดปกติ	9.00 ศุภัช	☐ ปกติ	○ ผิดปกติ		☐ ปกติ	○ ผิดปกติ		
5	☑ ปกติ	○ ผิดปกติ	9.00 ศุภัช	☐ ปกติ	○ ผิดปกติ		☐ ปกติ	○ ผิดปกติ		
6	☑ ปกติ	○ ผิดปกติ	9.00 ศุภัช	☐ ปกติ	○ ผิดปกติ		☐ ปกติ	○ ผิดปกติ		
7	☑ ปกติ	○ ผิดปกติ	9.00 ศุภัช	☐ ปกติ	○ ผิดปกติ		☐ ปกติ	○ ผิดปกติ		
8	☐ ปกติ	○ ผิดปกติ		☑ ปกติ	○ ผิดปกติ	11.00 ศุภัช	☐ ปกติ	○ ผิดปกติ		
9	☐ ปกติ	○ ผิดปกติ		☑ ปกติ	○ ผิดปกติ	11.00 ศุภัช	☐ ปกติ	○ ผิดปกติ		
10	☐ ปกติ	○ ผิดปกติ		☑ ปกติ	○ ผิดปกติ	11.00 ศุภัช	☐ ปกติ	○ ผิดปกติ		
11	☐ ปกติ	○ ผิดปกติ		☑ ปกติ	○ ผิดปกติ	11.00 ศุภัช	☐ ปกติ	○ ผิดปกติ		
12	☐ ปกติ	○ ผิดปกติ		☑ ปกติ	○ ผิดปกติ	11.00 ศุภัช	☐ ปกติ	○ ผิดปกติ		
13	☐ ปกติ	○ ผิดปกติ		☑ ปกติ	○ ผิดปกติ	11.00 ศุภัช	☐ ปกติ	○ ผิดปกติ		
14	☐ ปกติ	○ ผิดปกติ		☑ ปกติ	○ ผิดปกติ	11.00 ศุภัช	☐ ปกติ	○ ผิดปกติ		
15	☑ ปกติ	○ ผิดปกติ	9.00 ศุภัช	☐ ปกติ	○ ผิดปกติ		☐ ปกติ	○ ผิดปกติ		
16	☑ ปกติ	○ ผิดปกติ	9.00 ศุภัช	☐ ปกติ	○ ผิดปกติ		☐ ปกติ	○ ผิดปกติ		
17	☑ ปกติ	○ ผิดปกติ	9.00 ศุภัช	☐ ปกติ	○ ผิดปกติ		☐ ปกติ	○ ผิดปกติ		
18	☑ ปกติ	○ ผิดปกติ	9.00 ศุภัช	☐ ปกติ	○ ผิดปกติ		☐ ปกติ	○ ผิดปกติ		
19	☑ ปกติ	○ ผิดปกติ	9.00 ศุภัช	☐ ปกติ	○ ผิดปกติ		☐ ปกติ	○ ผิดปกติ		
20	☑ ปกติ	○ ผิดปกติ	9.00 ศุภัช	☐ ปกติ	○ ผิดปกติ		☐ ปกติ	○ ผิดปกติ		
21	☑ ปกติ	○ ผิดปกติ	9.00 ศุภัช	☐ ปกติ	○ ผิดปกติ		☐ ปกติ	○ ผิดปกติ		
22	☐ ปกติ	○ ผิดปกติ		☑ ปกติ	○ ผิดปกติ	11.00 ศุภัช	☐ ปกติ	○ ผิดปกติ		
23	☐ ปกติ	○ ผิดปกติ		☑ ปกติ	○ ผิดปกติ	11.00 ศุภัช	☐ ปกติ	○ ผิดปกติ		
24	☐ ปกติ	○ ผิดปกติ		☑ ปกติ	○ ผิดปกติ	11.00 ศุภัช	☐ ปกติ	○ ผิดปกติ		
25	☐ ปกติ	○ ผิดปกติ		☑ ปกติ	○ ผิดปกติ	11.00 ศุภัช	☐ ปกติ	○ ผิดปกติ		
26	☐ ปกติ	○ ผิดปกติ		☑ ปกติ	○ ผิดปกติ	11.00 ศุภัช	☐ ปกติ	○ ผิดปกติ		
27	☐ ปกติ	○ ผิดปกติ		☑ ปกติ	○ ผิดปกติ	11.00 ศุภัช	☐ ปกติ	○ ผิดปกติ		
28	☐ ปกติ	○ ผิดปกติ		☑ ปกติ	○ ผิดปกติ	11.00 ศุภัช	☐ ปกติ	○ ผิดปกติ		
29	☑ ปกติ	○ ผิดปกติ	9.00 ศุภัช	☐ ปกติ	○ ผิดปกติ		☐ ปกติ	○ ผิดปกติ		
30	☑ ปกติ	○ ผิดปกติ	9.00 ศุภัช	☐ ปกติ	○ ผิดปกติ		☐ ปกติ	○ ผิดปกติ		
31	☑ ปกติ	○ ผิดปกติ	9.00 ศุภัช	☐ ปกติ	○ ผิดปกติ		☐ ปกติ	○ ผิดปกติ		

<u>หมายเหตุ</u> 1. หากพบการทำงานของระบบทำงานผิดปกติให้แก้ไขเบื้องต้น ถ้าหากเป็นกรณีที่สามารถแก้ไขได้

2. หากแก้ไขแล้วระบบการทำงานยังผิดปกติอยู่ ให้แจ้งทาง <u>หัวหน้าช่าง</u> ให้ประสานงานเพื่อดำเนินการแก้ไขเร่งด่วน

VilleCon	บันทึกการตรวจเช็คห้องเครื่องจักร ระบบ Jocky PumP No.1,2 หน่วยงาน AKD	ENG-VCM ประจำเดือน 02/2568

วันที่	กะเช้า (A)		เวลา / ลายเซ็น	กะบ่าย (B)		เวลา / ลายเซ็น	กะดึก (C)		เวลา / ลายเซ็น	หมายเหตุ
1	☑ ปกติ	○ ผิดปกติ	9.00	☐ ปกติ	○ ผิดปกติ		☐ ปกติ	○ ผิดปกติ		
2	☑ ปกติ	○ ผิดปกติ	9.00	☐ ปกติ	○ ผิดปกติ		☐ ปกติ	○ ผิดปกติ		
3	☑ ปกติ	○ ผิดปกติ	9.00	☐ ปกติ	○ ผิดปกติ		☐ ปกติ	○ ผิดปกติ		
4	☑ ปกติ	○ ผิดปกติ	9.00	☐ ปกติ	○ ผิดปกติ		☐ ปกติ	○ ผิดปกติ		
5	☑ ปกติ	○ ผิดปกติ	9.00	☐ ปกติ	○ ผิดปกติ		☐ ปกติ	○ ผิดปกติ		
6	☑ ปกติ	○ ผิดปกติ	9.00	☐ ปกติ	○ ผิดปกติ		☐ ปกติ	○ ผิดปกติ		
7	☑ ปกติ	○ ผิดปกติ	9.00	☐ ปกติ	○ ผิดปกติ		☐ ปกติ	○ ผิดปกติ		
8	☐ ปกติ	○ ผิดปกติ		☑ ปกติ	○ ผิดปกติ	11.00	☐ ปกติ	○ ผิดปกติ		
9	☐ ปกติ	○ ผิดปกติ		☑ ปกติ	○ ผิดปกติ	11.00	☐ ปกติ	○ ผิดปกติ		
10	☐ ปกติ	○ ผิดปกติ		☑ ปกติ	○ ผิดปกติ	11.00	☐ ปกติ	○ ผิดปกติ		
11	☐ ปกติ	○ ผิดปกติ		☑ ปกติ	○ ผิดปกติ	11.00	☐ ปกติ	○ ผิดปกติ		
12	☐ ปกติ	○ ผิดปกติ		☑ ปกติ	○ ผิดปกติ	11.00	☐ ปกติ	○ ผิดปกติ		
13	☐ ปกติ	○ ผิดปกติ		☑ ปกติ	○ ผิดปกติ	11.00	☐ ปกติ	○ ผิดปกติ		
14	☐ ปกติ	○ ผิดปกติ		☑ ปกติ	○ ผิดปกติ	11.00	☐ ปกติ	○ ผิดปกติ		
15	☑ ปกติ	○ ผิดปกติ	9.00	☐ ปกติ	○ ผิดปกติ		☐ ปกติ	○ ผิดปกติ		
16	☑ ปกติ	○ ผิดปกติ	9.00	☐ ปกติ	○ ผิดปกติ		☐ ปกติ	○ ผิดปกติ		
17	☑ ปกติ	○ ผิดปกติ	9.00	☐ ปกติ	○ ผิดปกติ		☐ ปกติ	○ ผิดปกติ		
18	☑ ปกติ	○ ผิดปกติ	9.00	☐ ปกติ	○ ผิดปกติ		☐ ปกติ	○ ผิดปกติ		
19	☑ ปกติ	○ ผิดปกติ	9.00	☐ ปกติ	○ ผิดปกติ		☐ ปกติ	○ ผิดปกติ		
20	☑ ปกติ	○ ผิดปกติ	9.00	☐ ปกติ	○ ผิดปกติ		☐ ปกติ	○ ผิดปกติ		
21	☑ ปกติ	○ ผิดปกติ	9.00	☐ ปกติ	○ ผิดปกติ		☐ ปกติ	○ ผิดปกติ		
22	☐ ปกติ	○ ผิดปกติ		☑ ปกติ	○ ผิดปกติ	11.00	☐ ปกติ	○ ผิดปกติ		
23	☐ ปกติ	○ ผิดปกติ		☑ ปกติ	○ ผิดปกติ	11.00	☐ ปกติ	○ ผิดปกติ		
24	☐ ปกติ	○ ผิดปกติ		☑ ปกติ	○ ผิดปกติ	11.00	☐ ปกติ	○ ผิดปกติ		
25	☐ ปกติ	○ ผิดปกติ		☑ ปกติ	○ ผิดปกติ	11.00	☐ ปกติ	○ ผิดปกติ		
26	☐ ปกติ	○ ผิดปกติ		☑ ปกติ	○ ผิดปกติ	11.00	☐ ปกติ	○ ผิดปกติ		
27	☐ ปกติ	○ ผิดปกติ		☑ ปกติ	○ ผิดปกติ	11.00	☐ ปกติ	○ ผิดปกติ		
28	☐ ปกติ	○ ผิดปกติ		☑ ปกติ	○ ผิดปกติ	11.00	☐ ปกติ	○ ผิดปกติ		
29	☐ ปกติ	○ ผิดปกติ		☐ ปกติ	○ ผิดปกติ		☐ ปกติ	○ ผิดปกติ		
30	☐ ปกติ	○ ผิดปกติ		☐ ปกติ	○ ผิดปกติ		☐ ปกติ	○ ผิดปกติ		
31	☐ ปกติ	○ ผิดปกติ		☐ ปกติ	○ ผิดปกติ		☐ ปกติ	○ ผิดปกติ		

<u>หมายเหตุ</u> 1. หากพบการทำงานของระบบทำงานผิดปกติให้แก้ไขเบื้องต้น ถ้าหากเป็นกรณีที่สามารถแก้ไขได้

2. หากแก้ไขแล้วระบบการทำงานยังผิดปกติอยู่ ให้แจ้งทาง <u>หัวหน้าช่าง</u> ให้ประสานงานเพื่อดำเนินการแก้ไขเร่งด่วน

VilleCon	บันทึกการตรวจเช็คห้องเครื่องจักร ระบบ Jocky PumP No.1,2 หน่วยงาน AKD	ENG-VCM ประจำเดือน 03/2568

วันที่	กะเช้า (A)		เวลา / ลายเซ็น	กะบ่าย (B)		เวลา / ลายเซ็น	กะดึก (C)		เวลา / ลายเซ็น	หมายเหตุ
1	☑ ปกติ	○ ผิดปกติ	9.00	☐ ปกติ	○ ผิดปกติ		☐ ปกติ	○ ผิดปกติ		
2	☑ ปกติ	○ ผิดปกติ	9.00	☐ ปกติ	○ ผิดปกติ		☐ ปกติ	○ ผิดปกติ		
3	☑ ปกติ	○ ผิดปกติ	9.00	☐ ปกติ	○ ผิดปกติ		☐ ปกติ	○ ผิดปกติ		
4	☑ ปกติ	○ ผิดปกติ	9.00	☐ ปกติ	○ ผิดปกติ		☐ ปกติ	○ ผิดปกติ		
5	☑ ปกติ	○ ผิดปกติ	9.00	☐ ปกติ	○ ผิดปกติ		☐ ปกติ	○ ผิดปกติ		
6	☑ ปกติ	○ ผิดปกติ	9.00	☐ ปกติ	○ ผิดปกติ		☐ ปกติ	○ ผิดปกติ		
7	☑ ปกติ	○ ผิดปกติ	9.00	☐ ปกติ	○ ผิดปกติ		☐ ปกติ	○ ผิดปกติ		
8	☐ ปกติ	○ ผิดปกติ		☑ ปกติ	○ ผิดปกติ	11.00	☐ ปกติ	○ ผิดปกติ		
9	☐ ปกติ	○ ผิดปกติ		☑ ปกติ	○ ผิดปกติ	11.00	☐ ปกติ	○ ผิดปกติ		
10	☐ ปกติ	○ ผิดปกติ		☑ ปกติ	○ ผิดปกติ	11.00	☐ ปกติ	○ ผิดปกติ		
11	☐ ปกติ	○ ผิดปกติ		☑ ปกติ	○ ผิดปกติ	11.00	☐ ปกติ	○ ผิดปกติ		
12	☐ ปกติ	○ ผิดปกติ		☑ ปกติ	○ ผิดปกติ	11.00	☐ ปกติ	○ ผิดปกติ		
13	☐ ปกติ	○ ผิดปกติ		☑ ปกติ	○ ผิดปกติ	11.00	☐ ปกติ	○ ผิดปกติ		
14	☐ ปกติ	○ ผิดปกติ		☑ ปกติ	○ ผิดปกติ	11.00	☐ ปกติ	○ ผิดปกติ		
15	☑ ปกติ	○ ผิดปกติ	9.00	☐ ปกติ	○ ผิดปกติ		☐ ปกติ	○ ผิดปกติ		
16	☑ ปกติ	○ ผิดปกติ	9.00	☐ ปกติ	○ ผิดปกติ		☐ ปกติ	○ ผิดปกติ		
17	☑ ปกติ	○ ผิดปกติ	9.00	☐ ปกติ	○ ผิดปกติ		☐ ปกติ	○ ผิดปกติ		
18	☑ ปกติ	○ ผิดปกติ	9.00	☐ ปกติ	○ ผิดปกติ		☐ ปกติ	○ ผิดปกติ		
19	☑ ปกติ	○ ผิดปกติ	9.00	☐ ปกติ	○ ผิดปกติ		☐ ปกติ	○ ผิดปกติ		
20	☑ ปกติ	○ ผิดปกติ	9.00	☐ ปกติ	○ ผิดปกติ		☐ ปกติ	○ ผิดปกติ		
21	☑ ปกติ	○ ผิดปกติ	9.00	☐ ปกติ	○ ผิดปกติ		☐ ปกติ	○ ผิดปกติ		
22	☐ ปกติ	○ ผิดปกติ		☑ ปกติ	○ ผิดปกติ	11.00	☐ ปกติ	○ ผิดปกติ		
23	☐ ปกติ	○ ผิดปกติ		☑ ปกติ	○ ผิดปกติ	11.00	☐ ปกติ	○ ผิดปกติ		
24	☐ ปกติ	○ ผิดปกติ		☑ ปกติ	○ ผิดปกติ	11.00	☐ ปกติ	○ ผิดปกติ		
25	☐ ปกติ	○ ผิดปกติ		☑ ปกติ	○ ผิดปกติ	11.00	☐ ปกติ	○ ผิดปกติ		
26	☐ ปกติ	○ ผิดปกติ		☑ ปกติ	○ ผิดปกติ	11.00	☐ ปกติ	○ ผิดปกติ		
27	☐ ปกติ	○ ผิดปกติ		☑ ปกติ	○ ผิดปกติ	11.00	☐ ปกติ	○ ผิดปกติ		
28	☐ ปกติ	○ ผิดปกติ		☑ ปกติ	○ ผิดปกติ	11.00	☐ ปกติ	○ ผิดปกติ		
29	☑ ปกติ	○ ผิดปกติ	9.00	☐ ปกติ	○ ผิดปกติ		☐ ปกติ	○ ผิดปกติ		
30	☑ ปกติ	○ ผิดปกติ	9.00	☐ ปกติ	○ ผิดปกติ		☐ ปกติ	○ ผิดปกติ		
31	☑ ปกติ	○ ผิดปกติ	9.00	☐ ปกติ	○ ผิดปกติ		☐ ปกติ	○ ผิดปกติ		

หมายเหตุ 1. หากพบการทำงานของระบบทำงานผิดปกติให้แก้ไขเบื้องต้น ถ้าหากเป็นกรณีที่สามารถแก้ไขได้

2. หากแก้ไขแล้วระบบการทำงานยังผิดปกติอยู่ ให้แจ้งทาง <u>หัวหน้าช่าง</u> ให้ประสานงานเพื่อดำเนินการแก้ไขเร่งด่วน

VilleCon	บันทึกการตรวจเช็คห้องเครื่องจักร ระบบ Jocky PumP No.1,2 หน่วยงาน AKD	ENG-VCM ประจำเดือน 04/2568

วันที่	กะเช้า (A)		เวลา / ลายเซ็น	กะบ่าย (B)		เวลา / ลายเซ็น	กะดึก (C)		เวลา / ลายเซ็น	หมายเหตุ
1	☑ ปกติ	○ ผิดปกติ	9.00 ศุภ	☐ ปกติ	○ ผิดปกติ		☐ ปกติ	○ ผิดปกติ		
2	☑ ปกติ	○ ผิดปกติ	9.00 ศุภ	☐ ปกติ	○ ผิดปกติ		☐ ปกติ	○ ผิดปกติ		
3	☑ ปกติ	○ ผิดปกติ	9.00 ศุภ	☐ ปกติ	○ ผิดปกติ		☐ ปกติ	○ ผิดปกติ		
4	☑ ปกติ	○ ผิดปกติ	9.00 ศุภ	☐ ปกติ	○ ผิดปกติ		☐ ปกติ	○ ผิดปกติ		
5	☑ ปกติ	○ ผิดปกติ	9.00 ศุภ	☐ ปกติ	○ ผิดปกติ		☐ ปกติ	○ ผิดปกติ		
6	☑ ปกติ	○ ผิดปกติ	9.00 ศุภ	☐ ปกติ	○ ผิดปกติ		☐ ปกติ	○ ผิดปกติ		
7	☑ ปกติ	○ ผิดปกติ	9.00 ศุภ	☐ ปกติ	○ ผิดปกติ		☐ ปกติ	○ ผิดปกติ		
8	☐ ปกติ	○ ผิดปกติ		☑ ปกติ	○ ผิดปกติ	11.00 ศุภ	☐ ปกติ	○ ผิดปกติ		
9	☐ ปกติ	○ ผิดปกติ		☑ ปกติ	○ ผิดปกติ	11.00 ศุภ	☐ ปกติ	○ ผิดปกติ		
10	☐ ปกติ	○ ผิดปกติ		☑ ปกติ	○ ผิดปกติ	11.00 ศุภ	☐ ปกติ	○ ผิดปกติ		
11	☐ ปกติ	○ ผิดปกติ		☑ ปกติ	○ ผิดปกติ	11.00 ศุภ	☐ ปกติ	○ ผิดปกติ		
12	☐ ปกติ	○ ผิดปกติ		☑ ปกติ	○ ผิดปกติ	11.00 ศุภ	☐ ปกติ	○ ผิดปกติ		
13	☐ ปกติ	○ ผิดปกติ		☑ ปกติ	○ ผิดปกติ	11.00 ศุภ	☐ ปกติ	○ ผิดปกติ		
14	☐ ปกติ	○ ผิดปกติ		☑ ปกติ	○ ผิดปกติ	11.00 ศุภ	☐ ปกติ	○ ผิดปกติ		
15	☑ ปกติ	○ ผิดปกติ	9.00 ศุภ	☐ ปกติ	○ ผิดปกติ		☐ ปกติ	○ ผิดปกติ		
16	☑ ปกติ	○ ผิดปกติ	9.00 ศุภ	☐ ปกติ	○ ผิดปกติ		☐ ปกติ	○ ผิดปกติ		
17	☑ ปกติ	○ ผิดปกติ	9.00 ศุภ	☐ ปกติ	○ ผิดปกติ		☐ ปกติ	○ ผิดปกติ		
18	☑ ปกติ	○ ผิดปกติ	9.00 ศุภ	☐ ปกติ	○ ผิดปกติ		☐ ปกติ	○ ผิดปกติ		
19	☑ ปกติ	○ ผิดปกติ	9.00 ศุภ	☐ ปกติ	○ ผิดปกติ		☐ ปกติ	○ ผิดปกติ		
20	☑ ปกติ	○ ผิดปกติ	9.00 ศุภ	☐ ปกติ	○ ผิดปกติ		☐ ปกติ	○ ผิดปกติ		
21	☑ ปกติ	○ ผิดปกติ	9.00 ศุภ	☐ ปกติ	○ ผิดปกติ		☐ ปกติ	○ ผิดปกติ		
22	☐ ปกติ	○ ผิดปกติ		☑ ปกติ	○ ผิดปกติ	11.00 ศุภ	☐ ปกติ	○ ผิดปกติ		
23	☐ ปกติ	○ ผิดปกติ		☑ ปกติ	○ ผิดปกติ	11.00 ศุภ	☐ ปกติ	○ ผิดปกติ		
24	☐ ปกติ	○ ผิดปกติ		☑ ปกติ	○ ผิดปกติ	11.00 ศุภ	☐ ปกติ	○ ผิดปกติ		
25	☐ ปกติ	○ ผิดปกติ		☑ ปกติ	○ ผิดปกติ	11.00 ศุภ	☐ ปกติ	○ ผิดปกติ		
26	☐ ปกติ	○ ผิดปกติ		☑ ปกติ	○ ผิดปกติ	11.00 ศุภ	☐ ปกติ	○ ผิดปกติ		
27	☐ ปกติ	○ ผิดปกติ		☑ ปกติ	○ ผิดปกติ	11.00 ศุภ	☐ ปกติ	○ ผิดปกติ		
28	☐ ปกติ	○ ผิดปกติ		☑ ปกติ	○ ผิดปกติ	11.00 ศุภ	☐ ปกติ	○ ผิดปกติ		
29	☑ ปกติ	○ ผิดปกติ	9.00 ศุภ	☐ ปกติ	○ ผิดปกติ		☐ ปกติ	○ ผิดปกติ		
30	☑ ปกติ	○ ผิดปกติ	9.00 ศุภ	☐ ปกติ	○ ผิดปกติ		☐ ปกติ	○ ผิดปกติ		
31	☐ ปกติ	○ ผิดปกติ		☐ ปกติ	○ ผิดปกติ		☐ ปกติ	○ ผิดปกติ		

หมายเหตุ
1. หากพบการทำงานของระบบทำงานผิดปกติให้แก้ไขเบื้องต้น ถ้าหากเป็นเกรณีที่สามารถแก้ไขได้
2. หากแก้ไขแล้วระบบการทำงานยังผิดปกติอยู่ ให้แจ้งทาง <u>หัวหน้าช่าง</u> ให้ประสานงานเพื่อดำเนินการแก้ไขเร่งด่วน

VilleCon	บันทึกการตรวจเช็คห้องเครื่องจักร ระบบ Jocky PumP No.1,2 หน่วยงาน AKD	ENG-VCM ประจำเดือน 05/2568

วันที่	กะเช้า (A)		เวลา / ถายเช็น	กะบ่าย (B)		เวลา / ถายเช็น	กะดึก (C)		เวลา / ถายเช็น	หมายเหตุ
1	☑ ปกติ	○ ผิดปกติ	9.00 ศุภ	☐ ปกติ	○ ผิดปกติ		☐ ปกติ	○ ผิดปกติ		
2	☑ ปกติ	○ ผิดปกติ	9.00 ศุภ	☐ ปกติ	○ ผิดปกติ		☐ ปกติ	○ ผิดปกติ		
3	☑ ปกติ	○ ผิดปกติ	9.00 ศุภ	☐ ปกติ	○ ผิดปกติ		☐ ปกติ	○ ผิดปกติ		
4	☑ ปกติ	○ ผิดปกติ	9.00 ศุภ	☐ ปกติ	○ ผิดปกติ		☐ ปกติ	○ ผิดปกติ		
5	☑ ปกติ	○ ผิดปกติ	9.00 ศุภ	☐ ปกติ	○ ผิดปกติ		☐ ปกติ	○ ผิดปกติ		
6	☑ ปกติ	○ ผิดปกติ	9.00 ศุภ	☐ ปกติ	○ ผิดปกติ		☐ ปกติ	○ ผิดปกติ		
7	☑ ปกติ	○ ผิดปกติ	9.00 ศุภ	☐ ปกติ	○ ผิดปกติ		☐ ปกติ	○ ผิดปกติ		
8	☐ ปกติ	○ ผิดปกติ		☑ ปกติ	○ ผิดปกติ	11.00 ศุภ	☐ ปกติ	○ ผิดปกติ		
9	☐ ปกติ	○ ผิดปกติ		☑ ปกติ	○ ผิดปกติ	11.00 ศุภ	☐ ปกติ	○ ผิดปกติ		
10	☐ ปกติ	○ ผิดปกติ		☑ ปกติ	○ ผิดปกติ	11.00 ศุภ	☐ ปกติ	○ ผิดปกติ		
11	☐ ปกติ	○ ผิดปกติ		☑ ปกติ	○ ผิดปกติ	11.00 ศุภ	☐ ปกติ	○ ผิดปกติ		
12	☐ ปกติ	○ ผิดปกติ		☑ ปกติ	○ ผิดปกติ	11.00 ศุภ	☐ ปกติ	○ ผิดปกติ		
13	☐ ปกติ	○ ผิดปกติ		☑ ปกติ	○ ผิดปกติ	11.00 ศุภ	☐ ปกติ	○ ผิดปกติ		
14	☐ ปกติ	○ ผิดปกติ		☑ ปกติ	○ ผิดปกติ	11.00 ศุภ	☐ ปกติ	○ ผิดปกติ		
15	☑ ปกติ	○ ผิดปกติ	9.00 ศุภ	☐ ปกติ	○ ผิดปกติ		☐ ปกติ	○ ผิดปกติ		
16	☑ ปกติ	○ ผิดปกติ	9.00 ศุภ	☐ ปกติ	○ ผิดปกติ		☐ ปกติ	○ ผิดปกติ		
17	☑ ปกติ	○ ผิดปกติ	9.00 ศุภ	☐ ปกติ	○ ผิดปกติ		☐ ปกติ	○ ผิดปกติ		
18	☑ ปกติ	○ ผิดปกติ	9.00 ศุภ	☐ ปกติ	○ ผิดปกติ		☐ ปกติ	○ ผิดปกติ		
19	☑ ปกติ	○ ผิดปกติ	9.00 ศุภ	☐ ปกติ	○ ผิดปกติ		☐ ปกติ	○ ผิดปกติ		
20	☑ ปกติ	○ ผิดปกติ	9.00 ศุภ	☐ ปกติ	○ ผิดปกติ		☐ ปกติ	○ ผิดปกติ		
21	☑ ปกติ	○ ผิดปกติ	9.00 ศุภ	☐ ปกติ	○ ผิดปกติ		☐ ปกติ	○ ผิดปกติ		
22	☐ ปกติ	○ ผิดปกติ		☑ ปกติ	○ ผิดปกติ	11.00 ศุภ	☐ ปกติ	○ ผิดปกติ		
23	☐ ปกติ	○ ผิดปกติ		☑ ปกติ	○ ผิดปกติ	11.00 ศุภ	☐ ปกติ	○ ผิดปกติ		
24	☐ ปกติ	○ ผิดปกติ		☑ ปกติ	○ ผิดปกติ	11.00 ศุภ	☐ ปกติ	○ ผิดปกติ		
25	☐ ปกติ	○ ผิดปกติ		☑ ปกติ	○ ผิดปกติ	11.00 ศุภ	☐ ปกติ	○ ผิดปกติ		
26	☐ ปกติ	○ ผิดปกติ		☑ ปกติ	○ ผิดปกติ	11.00 ศุภ	☐ ปกติ	○ ผิดปกติ		
27	☐ ปกติ	○ ผิดปกติ		☑ ปกติ	○ ผิดปกติ	11.00 ศุภ	☐ ปกติ	○ ผิดปกติ		
28	☐ ปกติ	○ ผิดปกติ		☑ ปกติ	○ ผิดปกติ	11.00 ศุภ	☐ ปกติ	○ ผิดปกติ		
29	☑ ปกติ	○ ผิดปกติ	9.00 ศุภ	☐ ปกติ	○ ผิดปกติ		☐ ปกติ	○ ผิดปกติ		
30	☑ ปกติ	○ ผิดปกติ	9.00 ศุภ	☐ ปกติ	○ ผิดปกติ		☐ ปกติ	○ ผิดปกติ		
31	☑ ปกติ	○ ผิดปกติ	9.00 ศุภ	☐ ปกติ	○ ผิดปกติ		☐ ปกติ	○ ผิดปกติ		

<u>หมายเหตุ</u>
1. หากพบการทำงานของระบบทำงานผิดปกติให้แก้ไขเบื้องต้น ถ้าหากเป็นกรณีที่สามารถแก้ไขได้
2. หากแก้ไขแล้วระบบการทำงานยังผิดปกติอยู่ ให้แจ้งทาง <u>หัวหน้าช่าง</u> ให้ประสานงานเพื่อดำเนินการแก้ไขเร่งด่วน

VilleCon	บันทึกการตรวจเช็คห้องเครื่องจักร ระบบ Jocky PumP No.1,2 หน่วยงาน AKD	ENG-VCM ประจำเดือน 06/2568

วันที่	กะเช้า (A)		เวลา / ลายเซ็น	กะบ่าย (B)		เวลา / ลายเซ็น	กะดึก (C)		เวลา / ลายเซ็น	หมายเหตุ
1	☑ ปกติ	○ ผิดปกติ	9.00 ศุภัช	☐ ปกติ	○ ผิดปกติ		☐ ปกติ	○ ผิดปกติ		
2	☑ ปกติ	○ ผิดปกติ	9.00 ศุภัช	☐ ปกติ	○ ผิดปกติ		☐ ปกติ	○ ผิดปกติ		
3	☑ ปกติ	○ ผิดปกติ	9.00 ศุภัช	☐ ปกติ	○ ผิดปกติ		☐ ปกติ	○ ผิดปกติ		
4	☑ ปกติ	○ ผิดปกติ	9.00 ศุภัช	☐ ปกติ	○ ผิดปกติ		☐ ปกติ	○ ผิดปกติ		
5	☑ ปกติ	○ ผิดปกติ	9.00 ศุภัช	☐ ปกติ	○ ผิดปกติ		☐ ปกติ	○ ผิดปกติ		
6	☑ ปกติ	○ ผิดปกติ	9.00 ศุภัช	☐ ปกติ	○ ผิดปกติ		☐ ปกติ	○ ผิดปกติ		
7	☑ ปกติ	○ ผิดปกติ	9.00 ศุภัช	☐ ปกติ	○ ผิดปกติ		☐ ปกติ	○ ผิดปกติ		
8	☐ ปกติ	○ ผิดปกติ		☑ ปกติ	○ ผิดปกติ		☐ ปกติ	○ ผิดปกติ		
9	☐ ปกติ	○ ผิดปกติ		☑ ปกติ	○ ผิดปกติ	11.00 ศุภัช	☐ ปกติ	○ ผิดปกติ		
10	☐ ปกติ	○ ผิดปกติ		☑ ปกติ	○ ผิดปกติ	11.00 ศุภัช	☐ ปกติ	○ ผิดปกติ		
11	☐ ปกติ	○ ผิดปกติ		☑ ปกติ	○ ผิดปกติ	11.00 ศุภัช	☐ ปกติ	○ ผิดปกติ		
12	☐ ปกติ	○ ผิดปกติ		☑ ปกติ	○ ผิดปกติ	11.00 ศุภัช	☐ ปกติ	○ ผิดปกติ		
13	☐ ปกติ	○ ผิดปกติ		☑ ปกติ	○ ผิดปกติ	11.00 ศุภัช	☐ ปกติ	○ ผิดปกติ		
14	☐ ปกติ	○ ผิดปกติ		☑ ปกติ	○ ผิดปกติ	11.00 ศุภัช	☐ ปกติ	○ ผิดปกติ		
15	☑ ปกติ	○ ผิดปกติ	9.00 ศุภัช	☐ ปกติ	○ ผิดปกติ		☐ ปกติ	○ ผิดปกติ		
16	☑ ปกติ	○ ผิดปกติ	9.00 ศุภัช	☐ ปกติ	○ ผิดปกติ		☐ ปกติ	○ ผิดปกติ		
17	☑ ปกติ	○ ผิดปกติ	9.00 ศุภัช	☐ ปกติ	○ ผิดปกติ		☐ ปกติ	○ ผิดปกติ		
18	☑ ปกติ	○ ผิดปกติ	9.00 ศุภัช	☐ ปกติ	○ ผิดปกติ		☐ ปกติ	○ ผิดปกติ		
19	☑ ปกติ	○ ผิดปกติ	9.00 ศุภัช	☐ ปกติ	○ ผิดปกติ		☐ ปกติ	○ ผิดปกติ		
20	☑ ปกติ	○ ผิดปกติ	9.00 ศุภัช	☐ ปกติ	○ ผิดปกติ		☐ ปกติ	○ ผิดปกติ		
21	☑ ปกติ	○ ผิดปกติ	9.00 ศุภัช	☐ ปกติ	○ ผิดปกติ		☐ ปกติ	○ ผิดปกติ		
22	☐ ปกติ	○ ผิดปกติ		☑ ปกติ	○ ผิดปกติ	11.00 ศุภัช	☐ ปกติ	○ ผิดปกติ		
23	☐ ปกติ	○ ผิดปกติ		☑ ปกติ	○ ผิดปกติ	11.00 ศุภัช	☐ ปกติ	○ ผิดปกติ		
24	☐ ปกติ	○ ผิดปกติ		☑ ปกติ	○ ผิดปกติ	11.00 ศุภัช	☐ ปกติ	○ ผิดปกติ		
25	☐ ปกติ	○ ผิดปกติ		☑ ปกติ	○ ผิดปกติ	11.00 ศุภัช	☐ ปกติ	○ ผิดปกติ		
26	☐ ปกติ	○ ผิดปกติ		☑ ปกติ	○ ผิดปกติ	11.00 ศุภัช	☐ ปกติ	○ ผิดปกติ		
27	☐ ปกติ	○ ผิดปกติ		☑ ปกติ	○ ผิดปกติ	11.00 ศุภัช	☐ ปกติ	○ ผิดปกติ		
28	☐ ปกติ	○ ผิดปกติ		☑ ปกติ	○ ผิดปกติ	11.00 ศุภัช	☐ ปกติ	○ ผิดปกติ		
29	☑ ปกติ	○ ผิดปกติ	9.00 ศุภัช	☐ ปกติ	○ ผิดปกติ		☐ ปกติ	○ ผิดปกติ		
30	☑ ปกติ	○ ผิดปกติ	9.00 ศุภัช	☐ ปกติ	○ ผิดปกติ		☐ ปกติ	○ ผิดปกติ		
31	ปกติ	○ ผิดปกติ		☐ ปกติ	○ ผิดปกติ		☐ ปกติ	○ ผิดปกติ		

หมายเหตุ 1. หากพบการทำงานของระบบทำงานผิดปกติให้แก้ไขเบื้องต้น ถ้าหากเป็นกรณีที่สามารถแก้ไขได้

2. หากแก้ไขแล้วระบบการทำงานยังผิดปกติอยู่ ให้แจ้งทาง หัวหน้าช่าง ให้ประสานงานเพื่อดำเนินการแก้ไขเร่งด่วน

ใบตรวจเช็คและบำรุงรักษา ห้อง MDB

VilleCon	บันทึกการตรวจเช็คห้องเครื่องจักร ระบบ MDB - 1 หน่วยงาน AKD	ENG-VCM ประจำเดือน 01/2568

วันที่	กะเช้า (A)		เวลา / ลายเซ็น	กะบ่าย (B)		เวลา / ลายเซ็น	กะดึก (C)		เวลา / ลายเซ็น	หมายเหตุ
1	☑ ปกติ	○ ผิดปกติ	9.00 ศุภัช	☐ ปกติ	○ ผิดปกติ		☐ ปกติ	○ ผิดปกติ		
2	☑ ปกติ	○ ผิดปกติ	9.00 ศุภัช	☐ ปกติ	○ ผิดปกติ		☐ ปกติ	○ ผิดปกติ		
3	☑ ปกติ	○ ผิดปกติ	9.00 ศุภัช	☐ ปกติ	○ ผิดปกติ		☐ ปกติ	○ ผิดปกติ		
4	☑ ปกติ	○ ผิดปกติ	9.00 ศุภัช	☐ ปกติ	○ ผิดปกติ		☐ ปกติ	○ ผิดปกติ		
5	☑ ปกติ	○ ผิดปกติ	9.00 ศุภัช	☐ ปกติ	○ ผิดปกติ		☐ ปกติ	○ ผิดปกติ		
6	☑ ปกติ	○ ผิดปกติ	9.00 ศุภัช	☐ ปกติ	○ ผิดปกติ		☐ ปกติ	○ ผิดปกติ		
7	☑ ปกติ	○ ผิดปกติ	9.00 ศุภัช	☐ ปกติ	○ ผิดปกติ		☐ ปกติ	○ ผิดปกติ		
8	☐ ปกติ	○ ผิดปกติ		☑ ปกติ	○ ผิดปกติ	11.00 ศุภัช	☐ ปกติ	○ ผิดปกติ		
9	☐ ปกติ	○ ผิดปกติ		☑ ปกติ	○ ผิดปกติ	11.00 ศุภัช	☐ ปกติ	○ ผิดปกติ		
10	☐ ปกติ	○ ผิดปกติ		☑ ปกติ	○ ผิดปกติ	11.00 ศุภัช	☐ ปกติ	○ ผิดปกติ		
11	☐ ปกติ	○ ผิดปกติ		☑ ปกติ	○ ผิดปกติ	11.00 ศุภัช	☐ ปกติ	○ ผิดปกติ		
12	☐ ปกติ	○ ผิดปกติ		☑ ปกติ	○ ผิดปกติ	11.00 ศุภัช	☐ ปกติ	○ ผิดปกติ		
13	☐ ปกติ	○ ผิดปกติ		☑ ปกติ	○ ผิดปกติ	11.00 ศุภัช	☐ ปกติ	○ ผิดปกติ		
14	☐ ปกติ	○ ผิดปกติ		☑ ปกติ	○ ผิดปกติ	11.00 ศุภัช	☐ ปกติ	○ ผิดปกติ		
15	☑ ปกติ	○ ผิดปกติ	9.00 ศุภัช	☐ ปกติ	○ ผิดปกติ		☐ ปกติ	○ ผิดปกติ		
16	☑ ปกติ	○ ผิดปกติ	9.00 ศุภัช	☐ ปกติ	○ ผิดปกติ		☐ ปกติ	○ ผิดปกติ		
17	☑ ปกติ	○ ผิดปกติ	9.00 ศุภัช	☐ ปกติ	○ ผิดปกติ		☐ ปกติ	○ ผิดปกติ		
18	☑ ปกติ	○ ผิดปกติ	9.00 ศุภัช	☐ ปกติ	○ ผิดปกติ		☐ ปกติ	○ ผิดปกติ		
19	☑ ปกติ	○ ผิดปกติ	9.00 ศุภัช	☐ ปกติ	○ ผิดปกติ		☐ ปกติ	○ ผิดปกติ		
20	☑ ปกติ	○ ผิดปกติ	9.00 ศุภัช	☐ ปกติ	○ ผิดปกติ		☐ ปกติ	○ ผิดปกติ		
21	☑ ปกติ	○ ผิดปกติ	9.00 ศุภัช	☐ ปกติ	○ ผิดปกติ		☐ ปกติ	○ ผิดปกติ		
22	☐ ปกติ	○ ผิดปกติ		☑ ปกติ	○ ผิดปกติ	11.00 ศุภัช	☐ ปกติ	○ ผิดปกติ		
23	☐ ปกติ	○ ผิดปกติ		☑ ปกติ	○ ผิดปกติ	11.00 ศุภัช	☐ ปกติ	○ ผิดปกติ		
24	☐ ปกติ	○ ผิดปกติ		☑ ปกติ	○ ผิดปกติ	11.00 ศุภัช	☐ ปกติ	○ ผิดปกติ		
25	☐ ปกติ	○ ผิดปกติ		☑ ปกติ	○ ผิดปกติ	11.00 ศุภัช	☐ ปกติ	○ ผิดปกติ		
26	☐ ปกติ	○ ผิดปกติ		☑ ปกติ	○ ผิดปกติ	11.00 ศุภัช	☐ ปกติ	○ ผิดปกติ		
27	☐ ปกติ	○ ผิดปกติ		☑ ปกติ	○ ผิดปกติ	11.00 ศุภัช	☐ ปกติ	○ ผิดปกติ		
28	☐ ปกติ	○ ผิดปกติ		☑ ปกติ	○ ผิดปกติ	11.00 ศุภัช	☐ ปกติ	○ ผิดปกติ		
29	☑ ปกติ	○ ผิดปกติ	9.00 ศุภัช	☐ ปกติ	○ ผิดปกติ		☐ ปกติ	○ ผิดปกติ		
30	☑ ปกติ	○ ผิดปกติ	9.00 ศุภัช	☐ ปกติ	○ ผิดปกติ		☐ ปกติ	○ ผิดปกติ		
31	☑ ปกติ	○ ผิดปกติ	9.00 ศุภัช	☐ ปกติ	○ ผิดปกติ		☐ ปกติ	○ ผิดปกติ		

หมายเหตุ 1. หากพบการทำงานของระบบทำงานผิดปกติให้แก้ไขเบื้องต้น ถ้าหากเป็นกรณีที่สามารถแก้ไขได้

2. หากแก้ไขแล้วระบบการทำงานยังผิดปกติอยู่ ให้แจ้งทาง <u>หัวหน้าช่าง</u> ให้ประสานงานเพื่อดำเนินการแก้ไขเร่งด่วน

VilleCon	บันทึกการตรวจเช็คห้องเครื่องจักร ระบบ MDB - 2 หน่วยงาน AKD	ENG-VCM ประจำเดือน 01/2568

วันที่	กะเช้า (A)		เวลา ลายเซ็น	กะบ่าย (B)		เวลา ลายเซ็น	กะดึก (C)		เวลา ลายเซ็น	หมายเหตุ
1	☑ ปกติ	○ ผิดปกติ	9.00	☐ ปกติ	○ ผิดปกติ		☐ ปกติ	○ ผิดปกติ		
2	☑ ปกติ	○ ผิดปกติ	9.00	☐ ปกติ	○ ผิดปกติ		☐ ปกติ	○ ผิดปกติ		
3	☑ ปกติ	○ ผิดปกติ	9.00	☐ ปกติ	○ ผิดปกติ		☐ ปกติ	○ ผิดปกติ		
4	☑ ปกติ	○ ผิดปกติ	9.00	☐ ปกติ	○ ผิดปกติ		☐ ปกติ	○ ผิดปกติ		
5	☑ ปกติ	○ ผิดปกติ	9.00	☐ ปกติ	○ ผิดปกติ		☐ ปกติ	○ ผิดปกติ		
6	☑ ปกติ	○ ผิดปกติ	9.00	☐ ปกติ	○ ผิดปกติ		☐ ปกติ	○ ผิดปกติ		
7	☑ ปกติ	○ ผิดปกติ	9.00	☐ ปกติ	○ ผิดปกติ		☐ ปกติ	○ ผิดปกติ		
8	☐ ปกติ	○ ผิดปกติ		☑ ปกติ	○ ผิดปกติ	11.00	☐ ปกติ	○ ผิดปกติ		
9	☐ ปกติ	○ ผิดปกติ		☑ ปกติ	○ ผิดปกติ	11.00	☐ ปกติ	○ ผิดปกติ		
10	☐ ปกติ	○ ผิดปกติ		☑ ปกติ	○ ผิดปกติ	11.00	☐ ปกติ	○ ผิดปกติ		
11	☐ ปกติ	○ ผิดปกติ		☑ ปกติ	○ ผิดปกติ	11.00	☐ ปกติ	○ ผิดปกติ		
12	☐ ปกติ	○ ผิดปกติ		☑ ปกติ	○ ผิดปกติ	11.00	☐ ปกติ	○ ผิดปกติ		
13	☐ ปกติ	○ ผิดปกติ		☑ ปกติ	○ ผิดปกติ	11.00	☐ ปกติ	○ ผิดปกติ		
14	☐ ปกติ	○ ผิดปกติ		☑ ปกติ	○ ผิดปกติ	11.00	☐ ปกติ	○ ผิดปกติ		
15	☑ ปกติ	○ ผิดปกติ	9.00	☐ ปกติ	○ ผิดปกติ		☐ ปกติ	○ ผิดปกติ		
16	☑ ปกติ	○ ผิดปกติ	9.00	☐ ปกติ	○ ผิดปกติ		☐ ปกติ	○ ผิดปกติ		
17	☑ ปกติ	○ ผิดปกติ	9.00	☐ ปกติ	○ ผิดปกติ		☐ ปกติ	○ ผิดปกติ		
18	☑ ปกติ	○ ผิดปกติ	9.00	☐ ปกติ	○ ผิดปกติ		☐ ปกติ	○ ผิดปกติ		
19	☑ ปกติ	○ ผิดปกติ	9.00	☐ ปกติ	○ ผิดปกติ		☐ ปกติ	○ ผิดปกติ		
20	☑ ปกติ	○ ผิดปกติ	9.00	☐ ปกติ	○ ผิดปกติ		☐ ปกติ	○ ผิดปกติ		
21	☑ ปกติ	○ ผิดปกติ	9.00	☐ ปกติ	○ ผิดปกติ		☐ ปกติ	○ ผิดปกติ		
22	☐ ปกติ	○ ผิดปกติ		☑ ปกติ	○ ผิดปกติ	11.00	☐ ปกติ	○ ผิดปกติ		
23	☐ ปกติ	○ ผิดปกติ		☑ ปกติ	○ ผิดปกติ	11.00	☐ ปกติ	○ ผิดปกติ		
24	☐ ปกติ	○ ผิดปกติ		☑ ปกติ	○ ผิดปกติ	11.00	☐ ปกติ	○ ผิดปกติ		
25	☐ ปกติ	○ ผิดปกติ		☑ ปกติ	○ ผิดปกติ	11.00	☐ ปกติ	○ ผิดปกติ		
26	☐ ปกติ	○ ผิดปกติ		☑ ปกติ	○ ผิดปกติ	11.00	☐ ปกติ	○ ผิดปกติ		
27	☐ ปกติ	○ ผิดปกติ		☑ ปกติ	○ ผิดปกติ	11.00	☐ ปกติ	○ ผิดปกติ		
28	ปกติ	○ ผิดปกติ		☑ ปกติ	○ ผิดปกติ	11.00	☐ ปกติ	○ ผิดปกติ		
29	☑ ปกติ	○ ผิดปกติ	9.00	☐ ปกติ	○ ผิดปกติ		☐ ปกติ	○ ผิดปกติ		
30	☑ ปกติ	○ ผิดปกติ	9.00	☐ ปกติ	○ ผิดปกติ		☐ ปกติ	○ ผิดปกติ		
31	☑ ปกติ	○ ผิดปกติ	9.00	☐ ปกติ	○ ผิดปกติ		☐ ปกติ	○ ผิดปกติ		

<u>หมายเหตุ</u> 1. หากพบการทำงานของระบบทำงานผิดปกติให้แก้ไขเบื้องต้น ถ้าหากเป็นกรณีที่สามารถแก้ไขได้

2. หากแก้ไขแล้วระบบการทำงานยังผิดปกติอยู่ ให้แจ้งทาง <u>หัวหน้าช่าง</u> ให้ประสานงานเพื่อดำเนินการแก้ไขเร่งด่วน

VilleCon	บันทึกการตรวจเช็คห้องเครื่องจักร ระบบ MDB - 1 หน่วยงาน AKD	ENG-VCM ประจำเดือน 02/2568

วันที่	กะเช้า (A)		เวลา / ลายเซ็น	กะบ่าย (B)		เวลา / ลายเซ็น	กะดึก (C)		เวลา / ลายเซ็น	หมายเหตุ
1	☑ ปกติ	○ ผิดปกติ	9.00 ศุภัช	☐ ปกติ	○ ผิดปกติ		☐ ปกติ	○ ผิดปกติ		
2	☑ ปกติ	○ ผิดปกติ	9.00 ศุภัช	☐ ปกติ	○ ผิดปกติ		☐ ปกติ	○ ผิดปกติ		
3	☑ ปกติ	○ ผิดปกติ	9.00 ศุภัช	☐ ปกติ	○ ผิดปกติ		☐ ปกติ	○ ผิดปกติ		
4	☑ ปกติ	○ ผิดปกติ	9.00 ศุภัช	☐ ปกติ	○ ผิดปกติ		☐ ปกติ	○ ผิดปกติ		
5	☑ ปกติ	○ ผิดปกติ	9.00 ศุภัช	☐ ปกติ	○ ผิดปกติ		☐ ปกติ	○ ผิดปกติ		
6	☑ ปกติ	○ ผิดปกติ	9.00 ศุภัช	☐ ปกติ	○ ผิดปกติ		☐ ปกติ	○ ผิดปกติ		
7	☑ ปกติ	○ ผิดปกติ	9.00 ศุภัช	☐ ปกติ	○ ผิดปกติ		☐ ปกติ	○ ผิดปกติ		
8	☐ ปกติ	○ ผิดปกติ		☑ ปกติ	○ ผิดปกติ	11.00 ศุภัช	☐ ปกติ	○ ผิดปกติ		
9	☐ ปกติ	○ ผิดปกติ		☑ ปกติ	○ ผิดปกติ	11.00 ศุภัช	☐ ปกติ	○ ผิดปกติ		
10	☐ ปกติ	○ ผิดปกติ		☑ ปกติ	○ ผิดปกติ	11.00 ศุภัช	☐ ปกติ	○ ผิดปกติ		
11	☐ ปกติ	○ ผิดปกติ		☑ ปกติ	○ ผิดปกติ	11.00 ศุภัช	☐ ปกติ	○ ผิดปกติ		
12	☐ ปกติ	○ ผิดปกติ		☑ ปกติ	○ ผิดปกติ	11.00 ศุภัช	☐ ปกติ	○ ผิดปกติ		
13	☐ ปกติ	○ ผิดปกติ		☑ ปกติ	○ ผิดปกติ	11.00 ศุภัช	☐ ปกติ	○ ผิดปกติ		
14	☐ ปกติ	○ ผิดปกติ		☑ ปกติ	○ ผิดปกติ	11.00 ศุภัช	☐ ปกติ	○ ผิดปกติ		
15	☑ ปกติ	○ ผิดปกติ	9.00 ศุภัช	☐ ปกติ	○ ผิดปกติ		☐ ปกติ	○ ผิดปกติ		
16	☑ ปกติ	○ ผิดปกติ	9.00 ศุภัช	☐ ปกติ	○ ผิดปกติ		☐ ปกติ	○ ผิดปกติ		
17	☑ ปกติ	○ ผิดปกติ	9.00 ศุภัช	☐ ปกติ	○ ผิดปกติ		☐ ปกติ	○ ผิดปกติ		
18	☑ ปกติ	○ ผิดปกติ	9.00 ศุภัช	☐ ปกติ	○ ผิดปกติ		☐ ปกติ	○ ผิดปกติ		
19	☑ ปกติ	○ ผิดปกติ	9.00 ศุภัช	☐ ปกติ	○ ผิดปกติ		☐ ปกติ	○ ผิดปกติ		
20	☑ ปกติ	○ ผิดปกติ	9.00 ศุภัช	☐ ปกติ	○ ผิดปกติ		☐ ปกติ	○ ผิดปกติ		
21	☑ ปกติ	○ ผิดปกติ	9.00 ศุภัช	☐ ปกติ	○ ผิดปกติ		☐ ปกติ	○ ผิดปกติ		
22	☐ ปกติ	○ ผิดปกติ		☑ ปกติ	○ ผิดปกติ	11.00 ศุภัช	☐ ปกติ	○ ผิดปกติ		
23	☐ ปกติ	○ ผิดปกติ		☑ ปกติ	○ ผิดปกติ	11.00 ศุภัช	☐ ปกติ	○ ผิดปกติ		
24	☐ ปกติ	○ ผิดปกติ		☑ ปกติ	○ ผิดปกติ	11.00 ศุภัช	☐ ปกติ	○ ผิดปกติ		
25	☐ ปกติ	○ ผิดปกติ		☑ ปกติ	○ ผิดปกติ	11.00 ศุภัช	☐ ปกติ	○ ผิดปกติ		
26	☐ ปกติ	○ ผิดปกติ		☑ ปกติ	○ ผิดปกติ	11.00 ศุภัช	☐ ปกติ	○ ผิดปกติ		
27	☐ ปกติ	○ ผิดปกติ		☑ ปกติ	○ ผิดปกติ	11.00 ศุภัช	☐ ปกติ	○ ผิดปกติ		
28	☐ ปกติ	○ ผิดปกติ		☑ ปกติ	○ ผิดปกติ	11.00 ศุภัช	☐ ปกติ	○ ผิดปกติ		
29	☐ ปกติ	○ ผิดปกติ		☐ ปกติ	○ ผิดปกติ		☐ ปกติ	○ ผิดปกติ		
30	☐ ปกติ	○ ผิดปกติ		☐ ปกติ	○ ผิดปกติ		☐ ปกติ	○ ผิดปกติ		
31	☐ ปกติ	○ ผิดปกติ		☐ ปกติ	○ ผิดปกติ		☐ ปกติ	○ ผิดปกติ		

หมายเหตุ
1. หากพบการทำงานของระบบทำงานผิดปกติให้แก้ไขเบื้องต้น ถ้าหากเป็นกรณีที่สามารถแก้ไขได้
2. หากแก้ไขแล้วระบบการทำงานยังผิดปกติอยู่ ให้แจ้งทาง หัวหน้าช่าง ให้ประสานงานเพื่อดำเนินการแก้ไขเร่งด่วน

VilleCon	บันทึกการตรวจเช็คห้องเครื่องจักร ระบบ MDB - 2 หน่วยงาน AKD	ENG-VCM ประจำเดือน 02/2568

วันที่	กะเช้า (A)		เวลา / ลายเซ็น	กะบ่าย (B)		เวลา / ลายเซ็น	กะดึก (C)		เวลา / ลายเซ็น	หมายเหตุ
1	☑ ปกติ	○ ผิดปกติ	9.00 ศุภ	☐ ปกติ	○ ผิดปกติ		☐ ปกติ	○ ผิดปกติ		
2	☑ ปกติ	○ ผิดปกติ	9.00 ศุภ	☐ ปกติ	○ ผิดปกติ		☐ ปกติ	○ ผิดปกติ		
3	☑ ปกติ	○ ผิดปกติ	9.00 ศุภ	☐ ปกติ	○ ผิดปกติ		☐ ปกติ	○ ผิดปกติ		
4	☑ ปกติ	○ ผิดปกติ	9.00 ศุภ	☐ ปกติ	○ ผิดปกติ		☐ ปกติ	○ ผิดปกติ		
5	☑ ปกติ	○ ผิดปกติ	9.00 ศุภ	☐ ปกติ	○ ผิดปกติ		☐ ปกติ	○ ผิดปกติ		
6	☑ ปกติ	○ ผิดปกติ	9.00 ศุภ	☐ ปกติ	○ ผิดปกติ		☐ ปกติ	○ ผิดปกติ		
7	☑ ปกติ	○ ผิดปกติ	9.00 ศุภ	☐ ปกติ	○ ผิดปกติ		☐ ปกติ	○ ผิดปกติ		
8	☐ ปกติ	○ ผิดปกติ		☑ ปกติ	○ ผิดปกติ	11.00 ศุภ	☐ ปกติ	○ ผิดปกติ		
9	☐ ปกติ	○ ผิดปกติ		☑ ปกติ	○ ผิดปกติ	11.00 ศุภ	☐ ปกติ	○ ผิดปกติ		
10	☐ ปกติ	○ ผิดปกติ		☑ ปกติ	○ ผิดปกติ	11.00 ศุภ	☐ ปกติ	○ ผิดปกติ		
11	☐ ปกติ	○ ผิดปกติ		☑ ปกติ	○ ผิดปกติ	11.00 ศุภ	☐ ปกติ	○ ผิดปกติ		
12	☐ ปกติ	○ ผิดปกติ		☑ ปกติ	○ ผิดปกติ	11.00 ศุภ	☐ ปกติ	○ ผิดปกติ		
13	☐ ปกติ	○ ผิดปกติ		☑ ปกติ	○ ผิดปกติ	11.00 ศุภ	☐ ปกติ	○ ผิดปกติ		
14	☐ ปกติ	○ ผิดปกติ		☑ ปกติ	○ ผิดปกติ	11.00 ศุภ	☐ ปกติ	○ ผิดปกติ		
15	☑ ปกติ	○ ผิดปกติ	9.00 ศุภ	☐ ปกติ	○ ผิดปกติ		☐ ปกติ	○ ผิดปกติ		
16	☑ ปกติ	○ ผิดปกติ	9.00 ศุภ	☐ ปกติ	○ ผิดปกติ		☐ ปกติ	○ ผิดปกติ		
17	☑ ปกติ	○ ผิดปกติ	9.00 ศุภ	☐ ปกติ	○ ผิดปกติ		☐ ปกติ	○ ผิดปกติ		
18	☑ ปกติ	○ ผิดปกติ	9.00 ศุภ	☐ ปกติ	○ ผิดปกติ		☐ ปกติ	○ ผิดปกติ		
19	☑ ปกติ	○ ผิดปกติ	9.00 ศุภ	☐ ปกติ	○ ผิดปกติ		☐ ปกติ	○ ผิดปกติ		
20	☑ ปกติ	○ ผิดปกติ	9.00 ศุภ	☐ ปกติ	○ ผิดปกติ		☐ ปกติ	○ ผิดปกติ		
21	☑ ปกติ	○ ผิดปกติ	9.00 ศุภ	☐ ปกติ	○ ผิดปกติ		☐ ปกติ	○ ผิดปกติ		
22	☐ ปกติ	○ ผิดปกติ		☑ ปกติ	○ ผิดปกติ	11.00 ศุภ	☐ ปกติ	○ ผิดปกติ		
23	☐ ปกติ	○ ผิดปกติ		☑ ปกติ	○ ผิดปกติ	11.00 ศุภ	☐ ปกติ	○ ผิดปกติ		
24	☐ ปกติ	○ ผิดปกติ		☑ ปกติ	○ ผิดปกติ	11.00 ศุภ	☐ ปกติ	○ ผิดปกติ		
25	☐ ปกติ	○ ผิดปกติ		☑ ปกติ	○ ผิดปกติ	11.00 ศุภ	☐ ปกติ	○ ผิดปกติ		
26	☐ ปกติ	○ ผิดปกติ		☑ ปกติ	○ ผิดปกติ	11.00 ศุภ	☐ ปกติ	○ ผิดปกติ		
27	☐ ปกติ	○ ผิดปกติ		☑ ปกติ	○ ผิดปกติ	11.00 ศุภ	☐ ปกติ	○ ผิดปกติ		
28	☐ ปกติ	○ ผิดปกติ		☑ ปกติ	○ ผิดปกติ	11.00 ศุภ	☐ ปกติ	○ ผิดปกติ		
29	☐ ปกติ	○ ผิดปกติ		☐ ปกติ	○ ผิดปกติ		☐ ปกติ	○ ผิดปกติ		
30	☐ ปกติ	○ ผิดปกติ		☐ ปกติ	○ ผิดปกติ		☐ ปกติ	○ ผิดปกติ		
31	☐ ปกติ	○ ผิดปกติ		☐ ปกติ	○ ผิดปกติ		☐ ปกติ	○ ผิดปกติ		

หมายเหตุ
1. หากพบการทำงานของระบบทำงานผิดปกติให้แก้ไขเบื้องต้น ถ้าหากเป็นกรณีที่สามารถแก้ไขได้
2. หากแก้ไขแล้วระบบการทำงานยังผิดปกติอยู่ ให้แจ้งทาง หัวหน้าช่าง ให้ประสานงานเพื่อดำเนินการแก้ไขเร่งด่วน

VilleCon	บันทึกการตรวจเช็คห้องเครื่องจักร ระบบ MDB - 1 หน่วยงาน AKD	ENG-VCM ประจำเดือน 03/2568

วันที่	กะเช้า (A)		เวลา / ลายเซ็น	กะบ่าย (B)		เวลา / ลายเซ็น	กะดึก (C)		เวลา / ลายเซ็น	หมายเหตุ
1	☑ ปกติ	○ ผิดปกติ	9.00 ศุภัช	☐ ปกติ	○ ผิดปกติ		☐ ปกติ	○ ผิดปกติ		
2	☑ ปกติ	○ ผิดปกติ	9.00 ศุภัช	☐ ปกติ	○ ผิดปกติ		☐ ปกติ	○ ผิดปกติ		
3	☑ ปกติ	○ ผิดปกติ	9.00 ศุภัช	☐ ปกติ	○ ผิดปกติ		☐ ปกติ	○ ผิดปกติ		
4	☑ ปกติ	○ ผิดปกติ	9.00 ศุภัช	☐ ปกติ	○ ผิดปกติ		☐ ปกติ	○ ผิดปกติ		
5	☑ ปกติ	○ ผิดปกติ	9.00 ศุภัช	☐ ปกติ	○ ผิดปกติ		☐ ปกติ	○ ผิดปกติ		
6	☑ ปกติ	○ ผิดปกติ	9.00 ศุภัช	☐ ปกติ	○ ผิดปกติ		☐ ปกติ	○ ผิดปกติ		
7	☑ ปกติ	○ ผิดปกติ	9.00 ศุภัช	☐ ปกติ	○ ผิดปกติ		☐ ปกติ	○ ผิดปกติ		
8	☐ ปกติ	○ ผิดปกติ		☑ ปกติ	○ ผิดปกติ	11.00 ศุภัช	☐ ปกติ	○ ผิดปกติ		
9	☐ ปกติ	○ ผิดปกติ		☑ ปกติ	○ ผิดปกติ	11.00 ศุภัช	☐ ปกติ	○ ผิดปกติ		
10	☐ ปกติ	○ ผิดปกติ		☑ ปกติ	○ ผิดปกติ	11.00 ศุภัช	☐ ปกติ	○ ผิดปกติ		
11	☐ ปกติ	○ ผิดปกติ		☑ ปกติ	○ ผิดปกติ	11.00 ศุภัช	☐ ปกติ	○ ผิดปกติ		
12	☐ ปกติ	○ ผิดปกติ		☑ ปกติ	○ ผิดปกติ	11.00 ศุภัช	☐ ปกติ	○ ผิดปกติ		
13	☐ ปกติ	○ ผิดปกติ		☑ ปกติ	○ ผิดปกติ	11.00 ศุภัช	☐ ปกติ	○ ผิดปกติ		
14	☐ ปกติ	○ ผิดปกติ		☑ ปกติ	○ ผิดปกติ	11.00 ศุภัช	☐ ปกติ	○ ผิดปกติ		
15	☑ ปกติ	○ ผิดปกติ	9.00 ศุภัช	☐ ปกติ	○ ผิดปกติ		☐ ปกติ	○ ผิดปกติ		
16	☑ ปกติ	○ ผิดปกติ	9.00 ศุภัช	☐ ปกติ	○ ผิดปกติ		☐ ปกติ	○ ผิดปกติ		
17	☑ ปกติ	○ ผิดปกติ	9.00 ศุภัช	☐ ปกติ	○ ผิดปกติ		☐ ปกติ	○ ผิดปกติ		
18	☑ ปกติ	○ ผิดปกติ	9.00 ศุภัช	☐ ปกติ	○ ผิดปกติ		☐ ปกติ	○ ผิดปกติ		
19	☑ ปกติ	○ ผิดปกติ	9.00 ศุภัช	☐ ปกติ	○ ผิดปกติ		☐ ปกติ	○ ผิดปกติ		
20	☑ ปกติ	○ ผิดปกติ	9.00 ศุภัช	☐ ปกติ	○ ผิดปกติ		☐ ปกติ	○ ผิดปกติ		
21	☑ ปกติ	○ ผิดปกติ	9.00 ศุภัช	☐ ปกติ	○ ผิดปกติ		☐ ปกติ	○ ผิดปกติ		
22	☐ ปกติ	○ ผิดปกติ		☑ ปกติ	○ ผิดปกติ	11.00 ศุภัช	☐ ปกติ	○ ผิดปกติ		
23	☐ ปกติ	○ ผิดปกติ		☑ ปกติ	○ ผิดปกติ	11.00 ศุภัช	☐ ปกติ	○ ผิดปกติ		
24	☐ ปกติ	○ ผิดปกติ		☑ ปกติ	○ ผิดปกติ	11.00 ศุภัช	☐ ปกติ	○ ผิดปกติ		
25	☐ ปกติ	○ ผิดปกติ		☑ ปกติ	○ ผิดปกติ	11.00 ศุภัช	☐ ปกติ	○ ผิดปกติ		
26	☐ ปกติ	○ ผิดปกติ		☑ ปกติ	○ ผิดปกติ	11.00 ศุภัช	☐ ปกติ	○ ผิดปกติ		
27	☐ ปกติ	○ ผิดปกติ		☑ ปกติ	○ ผิดปกติ	11.00 ศุภัช	☐ ปกติ	○ ผิดปกติ		
28	☐ ปกติ	○ ผิดปกติ		☑ ปกติ	○ ผิดปกติ	11.00 ศุภัช	☐ ปกติ	○ ผิดปกติ		
29	☑ ปกติ	○ ผิดปกติ		☐ ปกติ	○ ผิดปกติ		☐ ปกติ	○ ผิดปกติ		
30	☑ ปกติ	○ ผิดปกติ		☐ ปกติ	○ ผิดปกติ		☐ ปกติ	○ ผิดปกติ		
31	☑ ปกติ	○ ผิดปกติ		☐ ปกติ	○ ผิดปกติ		☐ ปกติ	○ ผิดปกติ		

<u>หมายเหตุ</u>
1. หากพบการทำงานของระบบทำงานผิดปกติให้แก้ไขเบื้องต้น ถ้าหากเป็นกรณีที่สามารถแก้ไขได้
2. หากแก้ไขแล้วระบบการทำงานยังผิดปกติอยู่ ให้แจ้งทาง <u>หัวหน้าช่าง</u> ให้ประสานงานเพื่อดำเนินการแก้ไขเร่งด่วน

Ville Con	บันทึกการตรวจเช็คห้องเครื่องจักร ระบบ MDB - 2 หน่วยงาน AKD	ENG-VCM ประจำเดือน 03/2568

วันที่	กะเช้า (A)	เวลา / ลายเซ็น	กะบ่าย (B)	เวลา / ลายเซ็น	กะดึก (C)	เวลา / ลายเซ็น	หมายเหตุ
1	☐ ปกติ ○ ผิดปกติ	9.00 อนิ	☐ ปกติ ○ ผิดปกติ		☐ ปกติ ○ ผิดปกติ		
2	☑ ปกติ ○ ผิดปกติ	9.00 อนิ	☐ ปกติ ○ ผิดปกติ		☐ ปกติ ○ ผิดปกติ		
3	☑ ปกติ ○ ผิดปกติ	9.00 อนิ	☐ ปกติ ○ ผิดปกติ		☐ ปกติ ○ ผิดปกติ		
4	☑ ปกติ ○ ผิดปกติ	9.00 อนิ	☐ ปกติ ○ ผิดปกติ		☐ ปกติ ○ ผิดปกติ		
5	☑ ปกติ ○ ผิดปกติ	9.00 อนิ	☐ ปกติ ○ ผิดปกติ		☐ ปกติ ○ ผิดปกติ		
6	☑ ปกติ ○ ผิดปกติ	9.00 อนิ	☐ ปกติ ○ ผิดปกติ		☐ ปกติ ○ ผิดปกติ		
7	☑ ปกติ ○ ผิดปกติ	9.00 อนิ	☐ ปกติ ○ ผิดปกติ		☐ ปกติ ○ ผิดปกติ		
8	☐ ปกติ ○ ผิดปกติ		☑ ปกติ ○ ผิดปกติ	11.00 อนิ	☐ ปกติ ○ ผิดปกติ		
9	☐ ปกติ ○ ผิดปกติ		☑ ปกติ ○ ผิดปกติ	11.00 อนิ	☐ ปกติ ○ ผิดปกติ		
10	☐ ปกติ ○ ผิดปกติ		☑ ปกติ ○ ผิดปกติ	11.00 อนิ	☐ ปกติ ○ ผิดปกติ		
11	☐ ปกติ ○ ผิดปกติ		☑ ปกติ ○ ผิดปกติ	11.00 อนิ	☐ ปกติ ○ ผิดปกติ		
12	☐ ปกติ ○ ผิดปกติ		☑ ปกติ ○ ผิดปกติ	11.00 อนิ	☐ ปกติ ○ ผิดปกติ		
13	☐ ปกติ ○ ผิดปกติ		☑ ปกติ ○ ผิดปกติ	11.00 อนิ	☐ ปกติ ○ ผิดปกติ		
14	☐ ปกติ ○ ผิดปกติ		☑ ปกติ ○ ผิดปกติ	11.00 อนิ	☐ ปกติ ○ ผิดปกติ		
15	☑ ปกติ ○ ผิดปกติ	9.00 อนิ	☐ ปกติ ○ ผิดปกติ		☐ ปกติ ○ ผิดปกติ		
16	☑ ปกติ ○ ผิดปกติ	9.00 อนิ	☐ ปกติ ○ ผิดปกติ		☐ ปกติ ○ ผิดปกติ		
17	☑ ปกติ ○ ผิดปกติ	9.00 อนิ	☐ ปกติ ○ ผิดปกติ		☐ ปกติ ○ ผิดปกติ		
18	☑ ปกติ ○ ผิดปกติ	9.00 อนิ	☐ ปกติ ○ ผิดปกติ		☐ ปกติ ○ ผิดปกติ		
19	☑ ปกติ ○ ผิดปกติ	9.00 อนิ	☐ ปกติ ○ ผิดปกติ		☐ ปกติ ○ ผิดปกติ		
20	☑ ปกติ ○ ผิดปกติ	9.00 อนิ	☐ ปกติ ○ ผิดปกติ		☐ ปกติ ○ ผิดปกติ		
21	☑ ปกติ ○ ผิดปกติ	9.00 อนิ	☐ ปกติ ○ ผิดปกติ		☐ ปกติ ○ ผิดปกติ		
22	☐ ปกติ ○ ผิดปกติ		☑ ปกติ ○ ผิดปกติ	11.00 อนิ	☐ ปกติ ○ ผิดปกติ		
23	☐ ปกติ ○ ผิดปกติ		☑ ปกติ ○ ผิดปกติ	11.00 อนิ	☐ ปกติ ○ ผิดปกติ		
24	☐ ปกติ ○ ผิดปกติ		☑ ปกติ ○ ผิดปกติ	11.00 อนิ	☐ ปกติ ○ ผิดปกติ		
25	☐ ปกติ ○ ผิดปกติ		☑ ปกติ ○ ผิดปกติ	11.00 อนิ	☐ ปกติ ○ ผิดปกติ		
26	☐ ปกติ ○ ผิดปกติ		☑ ปกติ ○ ผิดปกติ	11.00 อนิ	☐ ปกติ ○ ผิดปกติ		
27	☐ ปกติ ○ ผิดปกติ		☑ ปกติ ○ ผิดปกติ	11.00 อนิ	☐ ปกติ ○ ผิดปกติ		
28	☐ ปกติ ○ ผิดปกติ		☑ ปกติ ○ ผิดปกติ	11.00 อนิ	☐ ปกติ ○ ผิดปกติ		
29	☑ ปกติ ○ ผิดปกติ	9.00 อนิ	☐ ปกติ ○ ผิดปกติ		☐ ปกติ ○ ผิดปกติ		
30	☑ ปกติ ○ ผิดปกติ	9.00 อนิ	☐ ปกติ ○ ผิดปกติ		☐ ปกติ ○ ผิดปกติ		
31	☑ ปกติ ○ ผิดปกติ		☐ ปกติ ○ ผิดปกติ		☐ ปกติ ○ ผิดปกติ		

<u>หมายเหตุ</u>
1. หากพบการทำงานของระบบทำงานผิดปกติให้แก้ไขเบื้องต้น ถ้าหากเป็นกรณีที่สามารถแก้ไขได้
2. หากแก้ไขแล้วระบบการทำงานยังผิดปกติอยู่ ให้แจ้งทาง <u>หัวหน้าช่าง</u> ให้ประสานงานเพื่อดำเนินการแก้ไขเร่งด่วน

VilleCon	บันทึกการตรวจเช็คห้องเครื่องจักร ระบบ MDB - 1 หน่วยงาน AKD	ENG-VCM ประจำเดือน 04/2568

วันที่	กะเช้า (A)		เวลา / ลายเซ็น	กะบ่าย (B)		เวลา / ลายเซ็น	กะดึก (C)		เวลา / ลายเซ็น	หมายเหตุ
1	☑ ปกติ	○ ผิดปกติ	9.00 ศุภัช	☐ ปกติ	○ ผิดปกติ		☐ ปกติ	○ ผิดปกติ		
2	☑ ปกติ	○ ผิดปกติ	9.00 ศุภัช	☐ ปกติ	○ ผิดปกติ		☐ ปกติ	○ ผิดปกติ		
3	☑ ปกติ	○ ผิดปกติ	9.00 ศุภัช	☐ ปกติ	○ ผิดปกติ		☐ ปกติ	○ ผิดปกติ		
4	☑ ปกติ	○ ผิดปกติ	9.00 ศุภัช	☐ ปกติ	○ ผิดปกติ		☐ ปกติ	○ ผิดปกติ		
5	☑ ปกติ	○ ผิดปกติ	9.00 ศุภัช	☐ ปกติ	○ ผิดปกติ		☐ ปกติ	○ ผิดปกติ		
6	☑ ปกติ	○ ผิดปกติ	9.00 ศุภัช	☐ ปกติ	○ ผิดปกติ		☐ ปกติ	○ ผิดปกติ		
7	☑ ปกติ	○ ผิดปกติ	9.00 ศุภัช	☐ ปกติ	○ ผิดปกติ		☐ ปกติ	○ ผิดปกติ		
8	☐ ปกติ	○ ผิดปกติ		☑ ปกติ	○ ผิดปกติ	11.00 ศุภัช	☐ ปกติ	○ ผิดปกติ		
9	☐ ปกติ	○ ผิดปกติ		☑ ปกติ	○ ผิดปกติ	11.00 ศุภัช	☐ ปกติ	○ ผิดปกติ		
10	☐ ปกติ	○ ผิดปกติ		☑ ปกติ	○ ผิดปกติ	11.00 ศุภัช	☐ ปกติ	○ ผิดปกติ		
11	☐ ปกติ	○ ผิดปกติ		☑ ปกติ	○ ผิดปกติ	11.00 ศุภัช	☐ ปกติ	○ ผิดปกติ		
12	☐ ปกติ	○ ผิดปกติ		☑ ปกติ	○ ผิดปกติ	11.00 ศุภัช	☐ ปกติ	○ ผิดปกติ		
13	☐ ปกติ	○ ผิดปกติ		☑ ปกติ	○ ผิดปกติ	11.00 ศุภัช	☐ ปกติ	○ ผิดปกติ		
14	☐ ปกติ	○ ผิดปกติ		☑ ปกติ	○ ผิดปกติ	11.00 ศุภัช	☐ ปกติ	○ ผิดปกติ		
15	☑ ปกติ	○ ผิดปกติ	9.00 ศุภัช	☐ ปกติ	○ ผิดปกติ		☐ ปกติ	○ ผิดปกติ		
16	☑ ปกติ	○ ผิดปกติ	9.00 ศุภัช	☐ ปกติ	○ ผิดปกติ		☐ ปกติ	○ ผิดปกติ		
17	☑ ปกติ	○ ผิดปกติ	9.00 ศุภัช	☐ ปกติ	○ ผิดปกติ		☐ ปกติ	○ ผิดปกติ		
18	☑ ปกติ	○ ผิดปกติ	9.00 ศุภัช	☐ ปกติ	○ ผิดปกติ		☐ ปกติ	○ ผิดปกติ		
19	☑ ปกติ	○ ผิดปกติ	9.00 ศุภัช	☐ ปกติ	○ ผิดปกติ		☐ ปกติ	○ ผิดปกติ		
20	☑ ปกติ	○ ผิดปกติ	9.00 ศุภัช	☐ ปกติ	○ ผิดปกติ		☐ ปกติ	○ ผิดปกติ		
21	☑ ปกติ	○ ผิดปกติ	9.00 ศุภัช	☐ ปกติ	○ ผิดปกติ		☐ ปกติ	○ ผิดปกติ		
22	☐ ปกติ	○ ผิดปกติ		☑ ปกติ	○ ผิดปกติ	11.00 ศุภัช	☐ ปกติ	○ ผิดปกติ		
23	☐ ปกติ	○ ผิดปกติ		☑ ปกติ	○ ผิดปกติ	11.00 ศุภัช	☐ ปกติ	○ ผิดปกติ		
24	☐ ปกติ	○ ผิดปกติ		☑ ปกติ	○ ผิดปกติ	11.00 ศุภัช	☐ ปกติ	○ ผิดปกติ		
25	☐ ปกติ	○ ผิดปกติ		☑ ปกติ	○ ผิดปกติ	11.00 ศุภัช	☐ ปกติ	○ ผิดปกติ		
26	☐ ปกติ	○ ผิดปกติ		☑ ปกติ	○ ผิดปกติ	11.00 ศุภัช	☐ ปกติ	○ ผิดปกติ		
27	☐ ปกติ	○ ผิดปกติ		☑ ปกติ	○ ผิดปกติ	11.00 ศุภัช	☐ ปกติ	○ ผิดปกติ		
28	☐ ปกติ	○ ผิดปกติ		☑ ปกติ	○ ผิดปกติ	11.00 ศุภัช	☐ ปกติ	○ ผิดปกติ		
29	☑ ปกติ	○ ผิดปกติ	9.00 ศุภัช	☐ ปกติ	○ ผิดปกติ		☐ ปกติ	○ ผิดปกติ		
30	☑ ปกติ	○ ผิดปกติ	9.00 ศุภัช	☐ ปกติ	○ ผิดปกติ		☐ ปกติ	○ ผิดปกติ		
31	☐ ปกติ	○ ผิดปกติ		☐ ปกติ	○ ผิดปกติ		☐ ปกติ	○ ผิดปกติ		

หมายเหตุ
1. หากพบการทำงานของระบบทำงานผิดปกติให้แก้ไขเบื้องต้น ถ้าหากเป็นกรณีที่สามารถแก้ไขได้
2. หากแก้ไขแล้วระบบการทำงานยังผิดปกติอยู่ ให้แจ้งทาง หัวหน้าช่าง ให้ประสานงานเพื่อดำเนินการแก้ไขเร่งด่วน

VilleCon	บันทึกการตรวจเช็คห้องเครื่องจักร ระบบ MDB - 2 หน่วยงาน AKD	ENG-VCM ประจำเดือน 04/2568

วันที่	กะเช้า (A)		เวลา / ลายเซ็น	กะบ่าย (B)		เวลา / ลายเซ็น	กะดึก (C)		เวลา / ลายเซ็น	หมายเหตุ
1	☑ ปกติ	○ ผิดปกติ	9.00 คนฝ	☐ ปกติ	○ ผิดปกติ		☐ ปกติ	○ ผิดปกติ		
2	☑ ปกติ	○ ผิดปกติ	9.00 คนฝ	☐ ปกติ	○ ผิดปกติ		☐ ปกติ	○ ผิดปกติ		
3	☑ ปกติ	○ ผิดปกติ	9.00 คนฝ	☐ ปกติ	○ ผิดปกติ		☐ ปกติ	○ ผิดปกติ		
4	☑ ปกติ	○ ผิดปกติ	9.00 คนฝ	☐ ปกติ	○ ผิดปกติ		☐ ปกติ	○ ผิดปกติ		
5	☑ ปกติ	○ ผิดปกติ	9.00 คนฝ	☐ ปกติ	○ ผิดปกติ		☐ ปกติ	○ ผิดปกติ		
6	☑ ปกติ	○ ผิดปกติ	9.00 คนฝ	☐ ปกติ	○ ผิดปกติ		☐ ปกติ	○ ผิดปกติ		
7	☑ ปกติ	○ ผิดปกติ	9.00 คนฝ	☐ ปกติ	○ ผิดปกติ		☐ ปกติ	○ ผิดปกติ		
8	☐ ปกติ	○ ผิดปกติ		☑ ปกติ	○ ผิดปกติ	11.00 คนฝ	☐ ปกติ	○ ผิดปกติ		
9	☐ ปกติ	○ ผิดปกติ		☑ ปกติ	○ ผิดปกติ	11.00 คนฝ	☐ ปกติ	○ ผิดปกติ		
10	☐ ปกติ	○ ผิดปกติ		☑ ปกติ	○ ผิดปกติ	11.00 คนฝ	☐ ปกติ	○ ผิดปกติ		
11	☐ ปกติ	○ ผิดปกติ		☑ ปกติ	○ ผิดปกติ	11.00 คนฝ	☐ ปกติ	○ ผิดปกติ		
12	☐ ปกติ	○ ผิดปกติ		☑ ปกติ	○ ผิดปกติ	11.00 คนฝ	☐ ปกติ	○ ผิดปกติ		
13	☐ ปกติ	○ ผิดปกติ		☑ ปกติ	○ ผิดปกติ	11.00 คนฝ	☐ ปกติ	○ ผิดปกติ		
14	☐ ปกติ	○ ผิดปกติ		☑ ปกติ	○ ผิดปกติ	11.00 คนฝ	☐ ปกติ	○ ผิดปกติ		
15	☑ ปกติ	○ ผิดปกติ	9.00 คนฝ	☐ ปกติ	○ ผิดปกติ		☐ ปกติ	○ ผิดปกติ		
16	☑ ปกติ	○ ผิดปกติ	9.00 คนฝ	☐ ปกติ	○ ผิดปกติ		☐ ปกติ	○ ผิดปกติ		
17	☑ ปกติ	○ ผิดปกติ	9.00 คนฝ	☐ ปกติ	○ ผิดปกติ		☐ ปกติ	○ ผิดปกติ		
18	☑ ปกติ	○ ผิดปกติ	9.00 คนฝ	☐ ปกติ	○ ผิดปกติ		☐ ปกติ	○ ผิดปกติ		
19	☑ ปกติ	○ ผิดปกติ	9.00 คนฝ	☐ ปกติ	○ ผิดปกติ		☐ ปกติ	○ ผิดปกติ		
20	☑ ปกติ	○ ผิดปกติ	9.00 คนฝ	☐ ปกติ	○ ผิดปกติ		☐ ปกติ	○ ผิดปกติ		
21	☑ ปกติ	○ ผิดปกติ	9.00 คนฝ	☐ ปกติ	○ ผิดปกติ		☐ ปกติ	○ ผิดปกติ		
22	☐ ปกติ	○ ผิดปกติ		☑ ปกติ	○ ผิดปกติ	11.00 คนฝ	☐ ปกติ	○ ผิดปกติ		
23	☐ ปกติ	○ ผิดปกติ		☑ ปกติ	○ ผิดปกติ	11.00 คนฝ	☐ ปกติ	○ ผิดปกติ		
24	☐ ปกติ	○ ผิดปกติ		☑ ปกติ	○ ผิดปกติ	11.00 คนฝ	☐ ปกติ	○ ผิดปกติ		
25	☐ ปกติ	○ ผิดปกติ		☑ ปกติ	○ ผิดปกติ	11.00 คนฝ	☐ ปกติ	○ ผิดปกติ		
26	☐ ปกติ	○ ผิดปกติ		☑ ปกติ	○ ผิดปกติ	11.00 คนฝ	☐ ปกติ	○ ผิดปกติ		
27	☐ ปกติ	○ ผิดปกติ		☑ ปกติ	○ ผิดปกติ	11.00 คนฝ	☐ ปกติ	○ ผิดปกติ		
28	ปกติ	○ ผิดปกติ		☑ ปกติ	○ ผิดปกติ	11.00 คนฝ	☐ ปกติ	○ ผิดปกติ		
29	☑ ปกติ	○ ผิดปกติ	9.00 คนฝ	☐ ปกติ	○ ผิดปกติ		☐ ปกติ	○ ผิดปกติ		
30	☑ ปกติ	○ ผิดปกติ	9.00 คนฝ	☐ ปกติ	○ ผิดปกติ		☐ ปกติ	○ ผิดปกติ		
31	☐ ปกติ	○ ผิดปกติ		☐ ปกติ	○ ผิดปกติ		☐ ปกติ	○ ผิดปกติ		

<u>หมายเหตุ</u> 1. หากพบการทำงานของระบบทำงานผิดปกติให้แก้ไขเบื้องต้น ถ้าหากเป็นกรณีที่สามารถแก้ไขได้

2. หากแก้ไขแล้วระบบการทำงานยังผิดปกติอยู่ ให้แจ้งทาง <u>หัวหน้าช่าง</u> ให้ประสานงานเพื่อดำเนินการแก้ไขเร่งด่วน

VilleCon	บันทึกการตรวจเช็คห้องเครื่องจักร ระบบ MDB - 1 หน่วยงาน AKD	ENG-VCM ประจำเดือน 05/2568

วันที่	กะเช้า (A)		เวลา / ลายเซ็น	กะบ่าย (B)		เวลา / ลายเซ็น	กะดึก (C)		เวลา / ลายเซ็น	หมายเหตุ
1	☑ ปกติ	○ ผิดปกติ	9.00 ศุภชัย	☐ ปกติ	○ ผิดปกติ		☐ ปกติ	○ ผิดปกติ		
2	☑ ปกติ	○ ผิดปกติ	9.00 ศุภชัย	☐ ปกติ	○ ผิดปกติ		☐ ปกติ	○ ผิดปกติ		
3	☑ ปกติ	○ ผิดปกติ	9.00 ศุภชัย	☐ ปกติ	○ ผิดปกติ		☐ ปกติ	○ ผิดปกติ		
4	☑ ปกติ	○ ผิดปกติ	9.00 ศุภชัย	☐ ปกติ	○ ผิดปกติ		☐ ปกติ	○ ผิดปกติ		
5	☑ ปกติ	○ ผิดปกติ	9.00 ศุภชัย	☐ ปกติ	○ ผิดปกติ		☐ ปกติ	○ ผิดปกติ		
6	☑ ปกติ	○ ผิดปกติ	9.00 ศุภชัย	☐ ปกติ	○ ผิดปกติ		☐ ปกติ	○ ผิดปกติ		
7	☑ ปกติ	○ ผิดปกติ	9.00 ศุภชัย	☐ ปกติ	○ ผิดปกติ		☐ ปกติ	○ ผิดปกติ		
8	☐ ปกติ	○ ผิดปกติ		☑ ปกติ	○ ผิดปกติ	11.00 ศุภชัย	☐ ปกติ	○ ผิดปกติ		
9	☐ ปกติ	○ ผิดปกติ		☑ ปกติ	○ ผิดปกติ	11.00 ศุภชัย	☐ ปกติ	○ ผิดปกติ		
10	☐ ปกติ	○ ผิดปกติ		☑ ปกติ	○ ผิดปกติ	11.00 ศุภชัย	☐ ปกติ	○ ผิดปกติ		
11	☐ ปกติ	○ ผิดปกติ		☑ ปกติ	○ ผิดปกติ	11.00 ศุภชัย	☐ ปกติ	○ ผิดปกติ		
12	☐ ปกติ	○ ผิดปกติ		☑ ปกติ	○ ผิดปกติ	11.00 ศุภชัย	☐ ปกติ	○ ผิดปกติ		
13	☐ ปกติ	○ ผิดปกติ		☑ ปกติ	○ ผิดปกติ	11.00 ศุภชัย	☐ ปกติ	○ ผิดปกติ		
14	☐ ปกติ	○ ผิดปกติ		☑ ปกติ	○ ผิดปกติ	11.00 ศุภชัย	☐ ปกติ	○ ผิดปกติ		
15	☑ ปกติ	○ ผิดปกติ	9.00 ศุภชัย	☐ ปกติ	○ ผิดปกติ		☐ ปกติ	○ ผิดปกติ		
16	☑ ปกติ	○ ผิดปกติ	9.00 ศุภชัย	☐ ปกติ	○ ผิดปกติ		☐ ปกติ	○ ผิดปกติ		
17	☑ ปกติ	○ ผิดปกติ	9.00 ศุภชัย	☐ ปกติ	○ ผิดปกติ		☐ ปกติ	○ ผิดปกติ		
18	☑ ปกติ	○ ผิดปกติ	9.00 ศุภชัย	☐ ปกติ	○ ผิดปกติ		☐ ปกติ	○ ผิดปกติ		
19	☑ ปกติ	○ ผิดปกติ	9.00 ศุภชัย	☐ ปกติ	○ ผิดปกติ		☐ ปกติ	○ ผิดปกติ		
20	☑ ปกติ	○ ผิดปกติ	9.00 ศุภชัย	☐ ปกติ	○ ผิดปกติ		☐ ปกติ	○ ผิดปกติ		
21	☑ ปกติ	○ ผิดปกติ	9.00 ศุภชัย	☐ ปกติ	○ ผิดปกติ		☐ ปกติ	○ ผิดปกติ		
22	☐ ปกติ	○ ผิดปกติ		☑ ปกติ	○ ผิดปกติ	11.00 ศุภชัย	☐ ปกติ	○ ผิดปกติ		
23	☐ ปกติ	○ ผิดปกติ		☑ ปกติ	○ ผิดปกติ	11.00 ศุภชัย	☐ ปกติ	○ ผิดปกติ		
24	☐ ปกติ	○ ผิดปกติ		☑ ปกติ	○ ผิดปกติ	11.00 ศุภชัย	☐ ปกติ	○ ผิดปกติ		
25	☐ ปกติ	○ ผิดปกติ		☑ ปกติ	○ ผิดปกติ	11.00 ศุภชัย	☐ ปกติ	○ ผิดปกติ		
26	☐ ปกติ	○ ผิดปกติ		☑ ปกติ	○ ผิดปกติ	11.00 ศุภชัย	☐ ปกติ	○ ผิดปกติ		
27	☐ ปกติ	○ ผิดปกติ		☑ ปกติ	○ ผิดปกติ	11.00 ศุภชัย	☐ ปกติ	○ ผิดปกติ		
28	☐ ปกติ	○ ผิดปกติ		☑ ปกติ	○ ผิดปกติ	11.00 ศุภชัย	☐ ปกติ	○ ผิดปกติ		
29	☑ ปกติ	○ ผิดปกติ	9.00 ศุภชัย	☐ ปกติ	○ ผิดปกติ		☐ ปกติ	○ ผิดปกติ		
30	☑ ปกติ	○ ผิดปกติ	9.00 ศุภชัย	☐ ปกติ	○ ผิดปกติ		☐ ปกติ	○ ผิดปกติ		
31	☑ ปกติ	○ ผิดปกติ	9.00 ศุภชัย	☐ ปกติ	○ ผิดปกติ		☐ ปกติ	○ ผิดปกติ		

หมายเหตุ
1. หากพบการทำงานของระบบทำงานผิดปกติให้แก้ไขเบื้องต้น ถ้าหากเป็นกรณีที่สามารถแก้ไขได้
2. หากแก้ไขแล้วระบบการทำงานยังผิดปกติอยู่ ให้แจ้งทาง <u>หัวหน้าช่าง</u> ให้ประสานงานเพื่อดำเนินการแก้ไขเร่งด่วน

Villcon	บันทึกการตรวจเช็คห้องเครื่องจักร ระบบ MDB - 2 หน่วยงาน AKD	ENG-VCM ประจำเดือน 05/2568

วันที่	กะเช้า (A)		เวลา / ลายเซ็น	กะบ่าย (B)		เวลา / ลายเซ็น	กะดึก (C)		เวลา / ลายเซ็น	หมายเหตุ
1	☑ ปกติ	○ ผิดปกติ	9.00	☐ ปกติ	○ ผิดปกติ		☐ ปกติ	○ ผิดปกติ		
2	☑ ปกติ	○ ผิดปกติ	9.00	☐ ปกติ	○ ผิดปกติ		☐ ปกติ	○ ผิดปกติ		
3	☑ ปกติ	○ ผิดปกติ	9.00	☐ ปกติ	○ ผิดปกติ		☐ ปกติ	○ ผิดปกติ		
4	☑ ปกติ	○ ผิดปกติ	9.00	☐ ปกติ	○ ผิดปกติ		☐ ปกติ	○ ผิดปกติ		
5	☑ ปกติ	○ ผิดปกติ	9.00	☐ ปกติ	○ ผิดปกติ		☐ ปกติ	○ ผิดปกติ		
6	☑ ปกติ	○ ผิดปกติ	9.00	☐ ปกติ	○ ผิดปกติ		☐ ปกติ	○ ผิดปกติ		
7	☑ ปกติ	○ ผิดปกติ	9.00	☐ ปกติ	○ ผิดปกติ		☐ ปกติ	○ ผิดปกติ		
8	☐ ปกติ	○ ผิดปกติ		☑ ปกติ	○ ผิดปกติ	11.00	☐ ปกติ	○ ผิดปกติ		
9	☐ ปกติ	○ ผิดปกติ		☑ ปกติ	○ ผิดปกติ	11.00	☐ ปกติ	○ ผิดปกติ		
10	☐ ปกติ	○ ผิดปกติ		☑ ปกติ	○ ผิดปกติ	11.00	☐ ปกติ	○ ผิดปกติ		
11	☐ ปกติ	○ ผิดปกติ		☑ ปกติ	○ ผิดปกติ	11.00	☐ ปกติ	○ ผิดปกติ		
12	☐ ปกติ	○ ผิดปกติ		☑ ปกติ	○ ผิดปกติ	11.00	☐ ปกติ	○ ผิดปกติ		
13	☐ ปกติ	○ ผิดปกติ		☑ ปกติ	○ ผิดปกติ	11.00	☐ ปกติ	○ ผิดปกติ		
14	☐ ปกติ	○ ผิดปกติ		☑ ปกติ	○ ผิดปกติ	11.00	☐ ปกติ	○ ผิดปกติ		
15	☑ ปกติ	○ ผิดปกติ	9.00	☐ ปกติ	○ ผิดปกติ		☐ ปกติ	○ ผิดปกติ		
16	☑ ปกติ	○ ผิดปกติ	9.00	☐ ปกติ	○ ผิดปกติ		☐ ปกติ	○ ผิดปกติ		
17	☑ ปกติ	○ ผิดปกติ	9.00	☐ ปกติ	○ ผิดปกติ		☐ ปกติ	○ ผิดปกติ		
18	☑ ปกติ	○ ผิดปกติ	9.00	☐ ปกติ	○ ผิดปกติ		☐ ปกติ	○ ผิดปกติ		
19	☑ ปกติ	○ ผิดปกติ	9.00	☐ ปกติ	○ ผิดปกติ		☐ ปกติ	○ ผิดปกติ		
20	☑ ปกติ	○ ผิดปกติ	9.00	☐ ปกติ	○ ผิดปกติ		☐ ปกติ	○ ผิดปกติ		
21	☑ ปกติ	○ ผิดปกติ	9.00	☐ ปกติ	○ ผิดปกติ		☐ ปกติ	○ ผิดปกติ		
22	☐ ปกติ	○ ผิดปกติ		☑ ปกติ	○ ผิดปกติ	11.00	☐ ปกติ	○ ผิดปกติ		
23	☐ ปกติ	○ ผิดปกติ		☑ ปกติ	○ ผิดปกติ	11.00	☐ ปกติ	○ ผิดปกติ		
24	☐ ปกติ	○ ผิดปกติ		☑ ปกติ	○ ผิดปกติ	11.00	☐ ปกติ	○ ผิดปกติ		
25	☐ ปกติ	○ ผิดปกติ		☑ ปกติ	○ ผิดปกติ	11.00	☐ ปกติ	○ ผิดปกติ		
26	☐ ปกติ	○ ผิดปกติ		☑ ปกติ	○ ผิดปกติ	11.00	☐ ปกติ	○ ผิดปกติ		
27	☐ ปกติ	○ ผิดปกติ		☑ ปกติ	○ ผิดปกติ	11.00	☐ ปกติ	○ ผิดปกติ		
28	☐ ปกติ	○ ผิดปกติ		☑ ปกติ	○ ผิดปกติ	11.00	☐ ปกติ	○ ผิดปกติ		
29	☑ ปกติ	○ ผิดปกติ	9.00	☐ ปกติ	○ ผิดปกติ		☐ ปกติ	○ ผิดปกติ		
30	☑ ปกติ	○ ผิดปกติ	9.00	☐ ปกติ	○ ผิดปกติ		☐ ปกติ	○ ผิดปกติ		
31	☑ ปกติ	○ ผิดปกติ	9.00	☐ ปกติ	○ ผิดปกติ		☐ ปกติ	○ ผิดปกติ		

<u>หมายเหตุ</u> 1. หากพบการทำงานของระบบทำงานผิดปกติให้แก้ไขเบื้องต้น ถ้าหากเป็นกรณีที่สามารถแก้ไขได้

2. หากแก้ไขแล้วระบบการทำงานยังผิดปกติอยู่ ให้แจ้งทาง <u>หัวหน้าช่าง</u> ให้ประสานงานเพื่อดำเนินการแก้ไขเร่งด่วน

VILLCON	บันทึกการตรวจเช็คห้องเครื่องจักร ระบบ MDB - 1 หน่วยงาน AKD	ENG-VCM ประจำเดือน 06/2568

วันที่	กะเช้า (A)		เวลา / ลายเซ็น	กะบ่าย (B)		เวลา / ลายเซ็น	กะดึก (C)		เวลา / ลายเซ็น	หมายเหตุ
1	☑ ปกติ	○ ผิดปกติ	9.00 ดุษฎี	☐ ปกติ	○ ผิดปกติ		☐ ปกติ	○ ผิดปกติ		
2	☑ ปกติ	○ ผิดปกติ	9.00 ดุษฎี	☐ ปกติ	○ ผิดปกติ		☐ ปกติ	○ ผิดปกติ		
3	☑ ปกติ	○ ผิดปกติ	9.00 ดุษฎี	☐ ปกติ	○ ผิดปกติ		☐ ปกติ	○ ผิดปกติ		
4	☑ ปกติ	○ ผิดปกติ	9.00 ดุษฎี	☐ ปกติ	○ ผิดปกติ		☐ ปกติ	○ ผิดปกติ		
5	☑ ปกติ	○ ผิดปกติ	9.00 ดุษฎี	☐ ปกติ	○ ผิดปกติ		☐ ปกติ	○ ผิดปกติ		
6	☑ ปกติ	○ ผิดปกติ	9.00 ดุษฎี	☐ ปกติ	○ ผิดปกติ		☐ ปกติ	○ ผิดปกติ		
7	☑ ปกติ	○ ผิดปกติ	9.00 ดุษฎี	☐ ปกติ	○ ผิดปกติ		☐ ปกติ	○ ผิดปกติ		
8	☐ ปกติ	○ ผิดปกติ		☑ ปกติ	○ ผิดปกติ	11.00 ดุษฎี	☐ ปกติ	○ ผิดปกติ		
9	☐ ปกติ	○ ผิดปกติ		☑ ปกติ	○ ผิดปกติ	11.00 ดุษฎี	☐ ปกติ	○ ผิดปกติ		
10	☐ ปกติ	○ ผิดปกติ		☑ ปกติ	○ ผิดปกติ	11.00 ดุษฎี	☐ ปกติ	○ ผิดปกติ		
11	☐ ปกติ	○ ผิดปกติ		☑ ปกติ	○ ผิดปกติ	11.00 ดุษฎี	☐ ปกติ	○ ผิดปกติ		
12	☐ ปกติ	○ ผิดปกติ		☑ ปกติ	○ ผิดปกติ	11.00 ดุษฎี	☐ ปกติ	○ ผิดปกติ		
13	☐ ปกติ	○ ผิดปกติ		☑ ปกติ	○ ผิดปกติ	11.00 ดุษฎี	☐ ปกติ	○ ผิดปกติ		
14	☐ ปกติ	○ ผิดปกติ		☑ ปกติ	○ ผิดปกติ	11.00 ดุษฎี	☐ ปกติ	○ ผิดปกติ		
15	☑ ปกติ	○ ผิดปกติ	9.00 ดุษฎี	☐ ปกติ	○ ผิดปกติ		☐ ปกติ	○ ผิดปกติ		
16	☑ ปกติ	○ ผิดปกติ	9.00 ดุษฎี	☐ ปกติ	○ ผิดปกติ		☐ ปกติ	○ ผิดปกติ		
17	☑ ปกติ	○ ผิดปกติ	9.00 ดุษฎี	☐ ปกติ	○ ผิดปกติ		☐ ปกติ	○ ผิดปกติ		
18	☑ ปกติ	○ ผิดปกติ	9.00 ดุษฎี	☐ ปกติ	○ ผิดปกติ		☐ ปกติ	○ ผิดปกติ		
19	☑ ปกติ	○ ผิดปกติ	9.00 ดุษฎี	☐ ปกติ	○ ผิดปกติ		☐ ปกติ	○ ผิดปกติ		
20	☑ ปกติ	○ ผิดปกติ	9.00 ดุษฎี	☐ ปกติ	○ ผิดปกติ		☐ ปกติ	○ ผิดปกติ		
21	☑ ปกติ	○ ผิดปกติ	9.00 ดุษฎี	☐ ปกติ	○ ผิดปกติ		☐ ปกติ	○ ผิดปกติ		
22	☐ ปกติ	○ ผิดปกติ		☑ ปกติ	○ ผิดปกติ	11.00 ดุษฎี	☐ ปกติ	○ ผิดปกติ		
23	☐ ปกติ	○ ผิดปกติ		☑ ปกติ	○ ผิดปกติ	11.00 ดุษฎี	☐ ปกติ	○ ผิดปกติ		
24	☐ ปกติ	○ ผิดปกติ		☑ ปกติ	○ ผิดปกติ	11.00 ดุษฎี	☐ ปกติ	○ ผิดปกติ		
25	☐ ปกติ	○ ผิดปกติ		☑ ปกติ	○ ผิดปกติ	11.00 ดุษฎี	☐ ปกติ	○ ผิดปกติ		
26	☐ ปกติ	○ ผิดปกติ		☑ ปกติ	○ ผิดปกติ	11.00 ดุษฎี	☐ ปกติ	○ ผิดปกติ		
27	☐ ปกติ	○ ผิดปกติ		☑ ปกติ	○ ผิดปกติ	11.00 ดุษฎี	☐ ปกติ	○ ผิดปกติ		
28	☐ ปกติ	○ ผิดปกติ		☑ ปกติ	○ ผิดปกติ	11.00 ดุษฎี	☐ ปกติ	○ ผิดปกติ		
29	☑ ปกติ	○ ผิดปกติ	9.00 ดุษฎี	☐ ปกติ	○ ผิดปกติ		☐ ปกติ	○ ผิดปกติ		
30	☑ ปกติ	○ ผิดปกติ	9.00 ดุษฎี	☐ ปกติ	○ ผิดปกติ		☐ ปกติ	○ ผิดปกติ		
31	ปกติ	○ ผิดปกติ		☐ ปกติ	○ ผิดปกติ		☐ ปกติ	○ ผิดปกติ		

หมายเหตุ
1. หากพบการทำงานของระบบทำงานผิดปกติให้แก้ไขเบื้องต้น ถ้าหากเป็นกรณีที่สามารถแก้ไขได้
2. หากแก้ไขแล้วระบบการทำงานยังผิดปกติอยู่ ให้แจ้งทาง <u>หัวหน้าช่าง</u> ให้ประสานงานเพื่อดำเนินการแก้ไขเร่งด่วน

VilleCon	บันทึกการตรวจเช็คห้องเครื่องจักร ระบบ MDB - 2 หน่วยงาน AKD	ENG-VCM ประจำเดือน 06/2568

วันที่	กะเช้า (A)		เวลา / ลายเซ็น	กะบ่าย (B)		เวลา / ลายเซ็น	กะดึก (C)		เวลา / ลายเซ็น	หมายเหตุ
1	☑ ปกติ	○ ผิดปกติ	9.00	☐ ปกติ	○ ผิดปกติ		☐ ปกติ	○ ผิดปกติ		
2	☑ ปกติ	○ ผิดปกติ	9.00	☐ ปกติ	○ ผิดปกติ		☐ ปกติ	○ ผิดปกติ		
3	☑ ปกติ	○ ผิดปกติ	9.00	☐ ปกติ	○ ผิดปกติ		☐ ปกติ	○ ผิดปกติ		
4	☑ ปกติ	○ ผิดปกติ	9.00	☐ ปกติ	○ ผิดปกติ		☐ ปกติ	○ ผิดปกติ		
5	☑ ปกติ	○ ผิดปกติ	9.00	☐ ปกติ	○ ผิดปกติ		☐ ปกติ	○ ผิดปกติ		
6	☑ ปกติ	○ ผิดปกติ	9.00	☐ ปกติ	○ ผิดปกติ		☐ ปกติ	○ ผิดปกติ		
7	☑ ปกติ	○ ผิดปกติ	9.00	☐ ปกติ	○ ผิดปกติ		☐ ปกติ	○ ผิดปกติ		
8	☐ ปกติ	○ ผิดปกติ		☑ ปกติ	○ ผิดปกติ	11.00	☐ ปกติ	○ ผิดปกติ		
9	☐ ปกติ	○ ผิดปกติ		☑ ปกติ	○ ผิดปกติ	11.00	☐ ปกติ	○ ผิดปกติ		
10	☐ ปกติ	○ ผิดปกติ		☑ ปกติ	○ ผิดปกติ	11.00	☐ ปกติ	○ ผิดปกติ		
11	☐ ปกติ	○ ผิดปกติ		☑ ปกติ	○ ผิดปกติ	11.00	☐ ปกติ	○ ผิดปกติ		
12	☐ ปกติ	○ ผิดปกติ		☑ ปกติ	○ ผิดปกติ	11.00	☐ ปกติ	○ ผิดปกติ		
13	☐ ปกติ	○ ผิดปกติ		☑ ปกติ	○ ผิดปกติ	11.00	☐ ปกติ	○ ผิดปกติ		
14	☐ ปกติ	○ ผิดปกติ		☑ ปกติ	○ ผิดปกติ	11.00	☐ ปกติ	○ ผิดปกติ		
15	☑ ปกติ	○ ผิดปกติ	9.00	☐ ปกติ	○ ผิดปกติ		☐ ปกติ	○ ผิดปกติ		
16	☑ ปกติ	○ ผิดปกติ	9.00	☐ ปกติ	○ ผิดปกติ		☐ ปกติ	○ ผิดปกติ		
17	☑ ปกติ	○ ผิดปกติ	9.00	☐ ปกติ	○ ผิดปกติ		☐ ปกติ	○ ผิดปกติ		
18	☑ ปกติ	○ ผิดปกติ	9.00	☐ ปกติ	○ ผิดปกติ		☐ ปกติ	○ ผิดปกติ		
19	☑ ปกติ	○ ผิดปกติ	9.00	☐ ปกติ	○ ผิดปกติ		☐ ปกติ	○ ผิดปกติ		
20	☑ ปกติ	○ ผิดปกติ	9.00	☐ ปกติ	○ ผิดปกติ		☐ ปกติ	○ ผิดปกติ		
21	☑ ปกติ	○ ผิดปกติ	9.00	☐ ปกติ	○ ผิดปกติ		☐ ปกติ	○ ผิดปกติ		
22	☐ ปกติ	○ ผิดปกติ		☑ ปกติ	○ ผิดปกติ	11.00	☐ ปกติ	○ ผิดปกติ		
23	☐ ปกติ	○ ผิดปกติ		☑ ปกติ	○ ผิดปกติ	11.00	☐ ปกติ	○ ผิดปกติ		
24	☐ ปกติ	○ ผิดปกติ		☑ ปกติ	○ ผิดปกติ	11.00	☐ ปกติ	○ ผิดปกติ		
25	☐ ปกติ	○ ผิดปกติ		☑ ปกติ	○ ผิดปกติ	11.00	☐ ปกติ	○ ผิดปกติ		
26	☐ ปกติ	○ ผิดปกติ		☑ ปกติ	○ ผิดปกติ	11.00	☐ ปกติ	○ ผิดปกติ		
27	☐ ปกติ	○ ผิดปกติ		☑ ปกติ	○ ผิดปกติ	11.00	☐ ปกติ	○ ผิดปกติ		
28	☐ ปกติ	○ ผิดปกติ		☑ ปกติ	○ ผิดปกติ	11.00	☐ ปกติ	○ ผิดปกติ		
29	☑ ปกติ	○ ผิดปกติ	9.00	☐ ปกติ	○ ผิดปกติ		☐ ปกติ	○ ผิดปกติ		
30	☑ ปกติ	○ ผิดปกติ	9.00	☐ ปกติ	○ ผิดปกติ		☐ ปกติ	○ ผิดปกติ		
31	☐ ปกติ	○ ผิดปกติ		☐ ปกติ	○ ผิดปกติ		☐ ปกติ	○ ผิดปกติ		

<u>หมายเหตุ</u> 1. หากพบการทำงานของระบบทำงานผิดปกติให้แก้ไขเบื้องต้น ถ้าหากเป็นกรณีที่สามารถแก้ไขได้

2. หากแก้ไขแล้วระบบการทำงานยังผิดปกติอยู่ ให้แจ้งทาง <u>หัวหน้าช่าง</u> ให้ประสานงานเพื่อดำเนินการแก้ไขเร่งด่วน

ภาคผนวก 3

รายงานการใช้ระบบไฟฟ้า และประปาประจำวัน

เอกสิน อาคารดี

แบบฟอร์มจดมิเตอร์สาธารณูปโภคส่วนกลาง

ประจำเดือน .....มกราคม.....2568

วันที่	ช่วงเวลา	มิเตอร์ไฟฟ้า			มิเตอร์ประปา			ผู้บันทึก
		มิเตอร์หมายเลข 0299325239165280			มิเตอร์หมายเลข D170F0307841			
		ค่าปัจจุบัน	ค่าครั้งก่อน	ผลต่าง	ค่าปัจจุบัน	ค่าครั้งก่อน	ผลต่าง	
1/1/2568	09.00 - 11.00	7580	7579	1	36099	36075	24	อุทัย
2/1/2568	09.00 - 11.00	7581	7580	1	36123	36099	24	อุทัย
3/1/2568	09.00 - 11.00	7582	7581	1	36144	36123	21	อุทัย
4/1/2568	09.00 - 11.00	7583	7582	1	36167	36144	23	อุทัย
5/1/2568	09.00 - 11.00	7584	7583	1	36189	36167	22	อุทัย
6/1/2568	09.00 - 11.00	7585	7584	1	36211	36189	22	อุทัย
7/1/2568	09.00 - 11.00	7587	7585	2	36232	36211	21	อุทัย
8/1/2568	09.00 - 11.00	7588	7587	1	36253	36232	21	อุทัย
9/1/2568	09.00 - 11.00	7589	7588	1	36276	36253	23	อุทัย
10/1/2568	09.00 - 11.00	7590	7589	1	36300	36276	24	อุทัย
11/1/2568	09.00 - 11.00	7591	7590	1	36319	36300	19	อุทัย
12/1/2568	09.00 - 11.00	7592	7591	1	36340	36319	21	อุทัย
13/1/2568	09.00 - 11.00	7593	7592	1	36362	36340	22	อุทัย
14/1/2568	09.00 - 11.00	7594	7593	1	36383	36362	21	อุทัย
15/1/2568	09.00 - 11.00	7595	7594	1	36406	36383	23	อุทัย
16/1/2568	09.00 - 11.00	7596	7595	1	36427	36406	21	อุทัย
17/1/2568	09.00 - 11.00	7597	7596	1	36448	36427	21	อุทัย
18/1/2568	09.00 - 11.00	7598	7597	1	36469	36448	21	อุทัย
19/1/2568	09.00 - 11.00	7599	7598	1	36493	36469	24	อุทัย
20/1/2568	09.00 - 11.00	7600	7599	1	36514	36493	21	อุทัย
21/1/2568	09.00 - 11.00	7601	7600	1	36535	36514	21	อุทัย
22/1/2568	09.00 - 11.00	7602	7601	1	36558	36535	23	อุทัย
23/1/2568	09.00 - 11.00	7604	7602	2	36580	36558	22	อุทัย
24/1/2568	09.00 - 11.00	7605	7604	1	36602	36580	22	อุทัย
25/1/2568	09.00 - 11.00	7606	7605	1	36623	36602	21	อุทัย
26/1/2568	09.00 - 11.00	7607	7606	1	36647	36623	24	อุทัย
27/1/2568	09.00 - 11.00	7608	7607	1	36668	36647	21	อุทัย
28/1/2568	09.00 - 11.00	7609	7608	1	36689	36668	21	อุทัย
29/1/2568	09.00 - 11.00	7610	7609	1	36709	36689	20	อุทัย
30/1/2568	09.00 - 11.00	7611	7610	1	36729	36709	20	อุทัย
31/1/2568	09.00 - 11.00	7612	7611	1	36750	36729	21	อุทัย
รวมจำนวนหน่วยไฟฟ้าที่ใช้ =		33	หน่วย		รวมจำนวนหน่วยประปาที่ใช้ =		675	หน่วย

SUPERVISOR .....

DATE...../...../.....

By : Thaweesak Thanok

เอกสิน อาคารดี

แบบฟอร์มจดมิเตอร์สธารณูปโภคส่วนกลาง

ประจำเดือน .....กุมภาพันธ์.....2568

วันที่	ช่วงเวลา	มิเตอร์ไฟฟ้า			มิเตอร์ประปา			ผู้บันทึก
		มิเตอร์หมายเลข 0299325239165280			มิเตอร์หมายเลข D170F0307841			
		ค่าปัจจุบัน	ค่าครั้งก่อน	ผลต่าง	ค่าปัจจุบัน	ค่าครั้งก่อน	ผลต่าง	
1/2/2568	09.00 - 11.00	7613	7612	1	36771	36750	21	อุทัย
2/2/2568	09.00 - 11.00	7614	7613	1	36792	36771	21	อุทัย
3/2/2568	09.00 - 11.00	7615	7614	1	36815	36792	23	อุทัย
4/2/2568	09.00 - 11.00	7616	7615	1	36838	36815	23	อุทัย
5/2/2568	09.00 - 11.00	7617	7616	1	36860	36838	22	อุทัย
6/2/2568	09.00 - 11.00	7618	7617	1	36882	36860	22	อุทัย
7/2/2568	09.00 - 11.00	7619	7618	1	36903	36882	21	อุทัย
8/2/2568	09.00 - 11.00	7620	7619	1	36927	36903	24	อุทัย
9/2/2568	09.00 - 11.00	7621	7620	1	36948	36927	21	อุทัย
10/2/2568	09.00 - 11.00	7622	7621	1	36972	36948	24	อุทัย
11/2/2568	09.00 - 11.00	7623	7622	1	36994	36972	22	อุทัย
12/2/2568	09.00 - 11.00	7624	7623	1	37016	36994	22	อุทัย
13/2/2568	09.00 - 11.00	7625	7624	1	37037	37016	21	อุทัย
14/2/2568	09.00 - 11.00	7626	7625	1	37060	37037	23	อุทัย
15/2/2568	09.00 - 11.00	7627	7626	1	37080	37060	20	อุทัย
16/2/2568	09.00 - 11.00	7628	7627	1	37100	37080	20	อุทัย
17/2/2568	09.00 - 11.00	7629	7628	1	37120	37100	20	อุทัย
18/2/2568	09.00 - 11.00	7630	7629	1	37141	37120	21	อุทัย
19/2/2568	09.00 - 11.00	7631	7630	1	37164	37141	23	อุทัย
20/2/2568	09.00 - 11.00	7632	7631	1	37187	37164	23	อุทัย
21/2/2568	09.00 - 11.00	7633	7632	1	37210	37187	23	อุทัย
22/2/2568	09.00 - 11.00	7634	7633	1	37231	37210	21	อุทัย
23/2/2568	09.00 - 11.00	7635	7634	1	37252	37231	21	อุทัย
24/2/2568	09.00 - 11.00	7636	7635	1	37274	37252	22	อุทัย
25/2/2568	09.00 - 11.00	7637	7636	1	37296	37274	22	อุทัย
26/2/2568	09.00 - 11.00	7638	7637	1	37320	37296	24	อุทัย
27/2/2568	09.00 - 11.00	7639	7638	1	37343	37320	23	อุทัย
28/2/2568	09.00 - 11.00	7640	7639	1	37365	37343	22	อุทัย
รวมจำนวนหน่วยไฟฟ้าที่ใช้ =		28	หน่วย		รวมจำนวนหน่วยประปาที่ใช้ =		615	หน่วย

SUPERVISOR .....

DATE...../...../.....

By : Thaweesak Thanok

เอกสิน อาคารดี

แบบฟอร์มจดมิเตอร์สาธารณูปโภคส่วนกลาง

ประจำเดือน .....มีนาคม.....2568

วันที่	ช่วงเวลา	มิเตอร์ไฟฟ้า			มิเตอร์ประปา			ผู้บันทึก
		มิเตอร์หมายเลข 0299325239165280			มิเตอร์หมายเลข D170F0307841			
		ค่าปัจจุบัน	ค่าครั้งก่อน	ผลต่าง	ค่าปัจจุบัน	ค่าครั้งก่อน	ผลต่าง	
1/3/2568	09.00 - 11.00	7641	7640	1	37388	37365	23	อุทัย
2/3/2568	09.00 - 11.00	7642	7641	1	37411	37388	23	อุทัย
3/3/2568	09.00 - 11.00	7643	7642	1	37432	37411	21	อุทัย
4/3/2568	09.00 - 11.00	7644	7643	1	37452	37432	20	อุทัย
5/3/2568	09.00 - 11.00	7645	7644	1	37472	37452	20	อุทัย
6/3/2568	09.00 - 11.00	7646	7645	1	37492	37472	20	อุทัย
7/3/2568	09.00 - 11.00	7647	7646	1	37513	37492	21	อุทัย
8/3/2568	09.00 - 11.00	7648	7647	1	37534	37513	21	อุทัย
9/3/2568	09.00 - 11.00	7649	7648	1	37556	37534	22	อุทัย
10/3/2568	09.00 - 11.00	7650	7649	1	37577	37556	21	อุทัย
11/3/2568	09.00 - 11.00	7651	7650	1	37597	37577	20	อุทัย
12/3/2568	09.00 - 11.00	7652	7651	1	37621	37597	24	อุทัย
13/3/2568	09.00 - 11.00	7653	7652	1	37642	37621	21	อุทัย
14/3/2568	09.00 - 11.00	7654	7653	1	37665	37642	23	อุทัย
15/3/2568	09.00 - 11.00	7655	7654	1	37686	37665	21	อุทัย
16/3/2568	09.00 - 11.00	7656	7655	1	37707	37686	21	อุทัย
17/3/2568	09.00 - 11.00	7657	7656	1	37727	37707	20	อุทัย
18/3/2568	09.00 - 11.00	7658	7657	1	37749	37727	22	อุทัย
19/3/2568	09.00 - 11.00	7659	7658	1	37770	37749	21	อุทัย
20/3/2568	09.00 - 11.00	7660	7659	1	37791	37770	21	อุทัย
21/3/2568	09.00 - 11.00	7661	7660	1	37812	37791	21	อุทัย
22/3/2568	09.00 - 11.00	7662	7661	1	37831	37812	19	อุทัย
23/3/2568	09.00 - 11.00	7663	7662	1	37851	37831	20	อุทัย
24/3/2568	09.00 - 11.00	7664	7663	1	37872	37851	21	อุทัย
25/3/2568	09.00 - 11.00	7665	7664	1	37895	37872	23	อุทัย
26/3/2568	09.00 - 11.00	7666	7665	1	37914	37895	19	อุทัย
27/3/2568	09.00 - 11.00	7667	7666	1	37935	37914	21	อุทัย
28/3/2568	09.00 - 11.00	7668	7667	1	37957	37935	22	อุทัย
29/3/2568	09.00 - 11.00	7669	7668	1	37978	37957	21	อุทัย
30/3/2568	09.00 - 11.00	7670	7669	1	38000	37978	22	อุทัย
รวมจำนวนหน่วยไฟฟ้าที่ใช้ =		30	หน่วย		รวมจำนวนหน่วยประปาที่ใช้ =		635	หน่วย

SUPERVISOR .....

DATE...../...../.....

By : Thaweesak Thanok

เอกสิน อาคารดี

แบบฟอร์มจดมิเตอร์สธารณูปโภคส่วนกลาง

ประจำเดือน .....เมษายน.....2568

วันที่	ช่วงเวลา	มิเตอร์ไฟฟ้า			มิเตอร์ประปา			ผู้บันทึก
		มิเตอร์หมายเลข 0299325239165280			มิเตอร์หมายเลข D170F0307841			
		ค่าปัจจุบัน	ค่าครั้งก่อน	ผลต่าง	ค่าปัจจุบัน	ค่าครั้งก่อน	ผลต่าง	
1/4/2568	09.00 - 11.00	7671	7670	1	38022	38000	22	อุทัย
2/4/2568	09.00 - 11.00	7672	7671	1	38044	38022	22	อุทัย
3/4/2568	09.00 - 11.00	7673	7672	1	38065	38044	21	อุทัย
4/4/2568	09.00 - 11.00	7674	7673	1	38088	38065	23	อุทัย
5/4/2568	09.00 - 11.00	7675	7674	1	38110	38088	22	อุทัย
6/4/2568	09.00 - 11.00	7676	7675	1	38131	38110	21	อุทัย
7/4/2568	09.00 - 11.00	7677	7676	1	38152	38131	21	อุทัย
8/4/2568	09.00 - 11.00	7678	7677	1	38173	38152	21	อุทัย
9/4/2568	09.00 - 11.00	7679	7678	1	38196	38173	23	อุทัย
10/4/2568	09.00 - 11.00	7680	7679	1	38219	38196	23	อุทัย
11/4/2568	09.00 - 11.00	7681	7680	1	38242	38219	23	อุทัย
12/4/2568	09.00 - 11.00	7682	7681	1	38263	38242	21	อุทัย
13/4/2568	09.00 - 11.00	7683	7682	1	38284	38263	21	อุทัย
14/4/2568	09.00 - 11.00	7684	7683	1	38305	38284	21	อุทัย
15/4/2568	09.00 - 11.00	7685	7684	1	38326	38305	21	อุทัย
16/4/2568	09.00 - 11.00	7686	7685	1	38347	38326	21	อุทัย
17/4/2568	09.00 - 11.00	7687	7686	1	38371	38347	24	อุทัย
18/4/2568	09.00 - 11.00	7688	7687	1	38391	38371	20	อุทัย
19/4/2568	09.00 - 11.00	7689	7688	1	38411	38391	20	อุทัย
20/4/2568	09.00 - 11.00	7690	7689	1	38432	38411	21	อุทัย
21/4/2568	09.00 - 11.00	7691	7690	1	38454	38432	22	อุทัย
22/4/2568	09.00 - 11.00	7692	7691	1	38477	38454	23	อุทัย
23/4/2568	09.00 - 11.00	7693	7692	1	38498	38477	21	อุทัย
24/4/2568	09.00 - 11.00	7694	7693	1	38519	38498	21	อุทัย
25/4/2568	09.00 - 11.00	7695	7694	1	38542	38519	23	อุทัย
26/4/2568	09.00 - 11.00	7696	7695	1	38563	38542	21	อุทัย
27/4/2568	09.00 - 11.00	7697	7696	1	38585	38563	22	อุทัย
28/4/2568	09.00 - 11.00	7698	7697	1	38606	38585	21	อุทัย
29/4/2568	09.00 - 11.00	7699	7698	1	38628	38606	22	อุทัย
30/4/2568	09.00 - 11.00	7700	7699	1	38648	38628	20	อุทัย
รวมจำนวนหน่วยไฟฟ้าที่ใช้ =		30	หน่วย		รวมจำนวนหน่วยประปาที่ใช้ =		648	หน่วย

SUPERVISOR .....

DATE...../...../.....

By : Thaweesak Thanok

เอกสิน อาคารดี

แบบฟอร์มจดมิเตอร์สธารณูปโภคส่วนกลาง

ประจำเดือน .....พฤษภาคม.....2568

วันที่	ช่วงเวลา	มิเตอร์ไฟฟ้า			มิเตอร์ประปา			ผู้บันทึก
		มิเตอร์หมายเลข 0299325239165280			มิเตอร์หมายเลข D170F0307841			
		ค่าปัจจุบัน	ค่าครั้งก่อน	ผลต่าง	ค่าปัจจุบัน	ค่าครั้งก่อน	ผลต่าง	
1/5/2568	09.00 - 11.00	7701	7700	1	38670	38648	22	อุทัย
2/5/2568	09.00 - 11.00	7702	7701	1	38692	38670	22	อุทัย
3/5/2568	09.00 - 11.00	7703	7702	1	38713	38692	21	อุทัย
4/5/2568	09.00 - 11.00	7704	7703	1	38735	38713	22	อุทัย
5/5/2568	09.00 - 11.00	7705	7704	1	38759	38735	24	อุทัย
6/5/2568	09.00 - 11.00	7706	7705	1	38781	38759	22	อุทัย
7/5/2568	09.00 - 11.00	7707	7706	1	38803	38781	22	อุทัย
8/5/2568	09.00 - 11.00	7708	7707	1	38824	38803	21	อุทัย
9/5/2568	09.00 - 11.00	7709	7708	1	38844	38824	20	อุทัย
10/5/2568	09.00 - 11.00	7710	7709	1	38866	38844	22	อุทัย
11/5/2568	09.00 - 11.00	7711	7710	1	38887	38866	21	อุทัย
12/5/2568	09.00 - 11.00	7712	7711	1	38910	38887	23	อุทัย
13/5/2568	09.00 - 11.00	7713	7712	1	38933	38910	23	อุทัย
14/5/2568	09.00 - 11.00	7714	7713	1	38954	38933	21	อุทัย
15/5/2568	09.00 - 11.00	7715	7714	1	38979	38954	25	อุทัย
16/5/2568	09.00 - 11.00	7716	7715	1	39000	38979	21	อุทัย
17/5/2568	09.00 - 11.00	7717	7716	1	39023	39000	23	อุทัย
18/5/2568	09.00 - 11.00	7718	7717	1	39044	39023	21	อุทัย
19/5/2568	09.00 - 11.00	7719	7718	1	39065	39044	21	อุทัย
20/5/2568	09.00 - 11.00	7720	7719	1	39086	39065	21	อุทัย
21/5/2568	09.00 - 11.00	7721	7720	1	39111	39086	25	อุทัย
22/5/2568	09.00 - 11.00	7722	7721	1	39134	39111	23	อุทัย
23/5/2568	09.00 - 11.00	7723	7722	1	39154	39134	20	อุทัย
24/5/2568	09.00 - 11.00	7724	7723	1	39176	39154	22	อุทัย
25/5/2568	09.00 - 11.00	7725	7724	1	39199	39176	23	อุทัย
26/5/2568	09.00 - 11.00	7726	7725	1	39220	39199	21	อุทัย
27/5/2568	09.00 - 11.00	7727	7726	1	39243	39220	23	อุทัย
28/5/2568	09.00 - 11.00	7728	7727	1	39264	39243	21	อุทัย
29/5/2568	09.00 - 11.00	7729	7728	1	39289	39264	25	อุทัย
30/5/2568	09.00 - 11.00	7730	7729	1	39312	39289	23	อุทัย
31/5/2568	09.00 - 11.00	7731	7730	1	39335	39312	23	อุทัย
รวมจำนวนหน่วยไฟฟ้าที่ใช้ =		31	7731		รวมจำนวนหน่วยประปาที่ใช้ =		687 หน่วย	

SUPERVISOR .....

DATE...../...../.....

By : Thaweesak Thanok

ภาคผนวก 4

การทำความสะอาดถังเก็บน้ำต่าง ๆของโครงการ





ภาคผนวก 5

พื้นที่สีเขียว และงานสวน

ทางออก

กรุณาจอดรถ
ในช่องที่ตั้ง

ภาคผนวก 6

ป้ายสัญลักษณ์ต่าง ๆ

ตั้งล้อตรง
ปลดเกียร์ว่าง

กรุณาดับเครื่องรถ
เมื่อจอดเข้าที่เรียบร้อยแล้ว

6

จอดรถขวาง
กรุณาปลดเกียร์ว่าง

ทางออก
ห้ามเข้า

ทางออก

ภาคผนวก 7

ความสะอาด และการกำจัดขยะมูลฝอย

ภาพแสดงภาชนะรองรับมูลฝอยตามชั้น

ภาพแสดงการจัดเก็บขยะ

ภาพแสดงการจัดเก็บของเทศบาลนนทบุรี



ภาคผนวก 8

กิจกรรมซ้อมหนีไฟ และเศรษฐกิจและสังคม

ภาพแสดงกิจกรรมซ้อมดับเพลิงประจำปี

ภาพแสดงจุดรวมพลของโครงการ

ภาพแสดงหัวรับน้ำดับเพลิงของอาคาร

ภาคผนวก 9

การตรวจสอบอาคาร และการซ่อมบำรุงรักษาอาคาร

ภาพแสดงการตรวจสอบอาคาร

การซ่อมบำรุงรักษาอาคาร







การใช้ไฟฟ้าและการอนุรักษ์พลังงาน

ประชาสัมพันธ์การอนุรักษ์พลังงาน

ภาคผนวก 10

ผลการติดตามตรวจวัดคุณภาพสิ่งแวดล้อม

ภาพแสดงการบำรุงรักษาระบบบำบัดน้ำเสียของโครงการ



ภาคผนวก 11

มาตรฐานควบคุมการระบายน้ำทิ้งจากอาคารบางประเภทและบางขนาด

มาตรฐานควบคุมการระบายน้ำทิ้งจากอาคาร

1) ค่ามาตรฐานควบคุมระบายน้ำทิ้งจากอาคารบางประเภทและบางขนาด

พารามิเตอร์	หน่วย	เกณฑ์กำหนดสูงสุดตามประเภท มาตรฐานควบคุมการระบายน้ำทิ้ง					หมายเหตุ
		ก	ข	ค	ง	จ	
1. ค่าความเป็นกรดและด่าง (pH)		5-9	5-9	5-9	5-9	5-9	
2. บีโอดี (BOD)	มก./ล. (mg/l)	20	30	40	50	200	
3.ปริมาณของแข็ง (Soilds) 3.1 ค่าสารแขวนลอย 3.2 ค่าตะกอนหนัก (Settleable Soilds) 3.3 ค่าสารที่ละลายได้ทั้งหมด (Total Dissolved Soilds)	มก./ล.(mg/l) มล./ล.(mg/l) มก./ล.(mg/l)	30 0.5 500	4.0 0.5 500	50 0.5 500	50 0.5 500	60 - -	เป็นค่าที่เพิ่มจากปริมาณสารละลายในน้ำใช้ตามปกติ
4. ค่าซัลไฟด์ (Sulfide)	มก./ล. (mg/l)	1.0	1.0	3.0	4.0	-	
5. ไนโตรเจน (Nitrogen)	มก./ล. (mg/l)	35	35	40	40	-	
6. น้ำมัน และไขมัน (Fat Oil and Grease)	มก./ล. (mg/l)	20	20	20	20	100	

แหล่งที่มาของข้อมูล : ประกาศกระทรวงทรัพยากรธรรมชาติและสิ่งแวดล้อม เรื่อง กำหนดมาตรฐานควบคุมการระบายน้ำทิ้งจาก อาคารบางประเภทและบางขนาด ลงวันที่ 7 พฤศจิกายน 2548 ประกาศในราชกิจจานุเบกษา เล่มที่ 122 ตอนที่ 125 ลงวันที่ 29 ธันวาคม 2548

ประเภทของอาคารเป็นแหล่งกำเนิดมลพิษที่จะต้องถูกควบคุมการปล่อยน้ำเสียลงสู่แหล่งน้ำสาธารณะ หรือ ออกสู่สิ่งแวดล้อม

ประเภทอาคาร	ขนาดของอาคารที่กำหนดมาตรฐานการระบายน้ำทิ้ง				
	ก	ข	ค	ง	จ
1. อาคารชุดตามกฎหมายว่าด้วยอาคารชุด	≤500 ห้องนอน	100≥ 500 ห้องนอน	≥ 100 ห้องนอน	-	-
2. โรงแรมตามกฎหมายว่าด้วยโรงแรม	> 200 ห้องนอน	60 ≥ 200 ห้องนอน	≥ 60 ห้อง	-	-
3. หอพักตามกฎหมายว่าด้วยหอพัก	-	≥ 250 ห้อง	50 ≥ 250ห้อง	10≥ 50 ห้องนอน	-
4. สถานบริการอาบอบนวด	-	≥ 5,000 ตร.ม.	1,000≥ 5,000 ตร.ม.	-	-
5. สถานพยาบาล	> 30 เตียง	10->30 เตียง	-	-	-
6. อาคารโรงเรียนราษฎร์ หรือสถาบันอุดมศึกษา	≥ 25,000ตร.ม.	5,000≥ 25,000 ตร.ม.	-	-	-
7. อาคารที่ทำการ	≥ 55,000 ตร.ม.	10,000≥ 55,000ตร.ม.	5,000≥ 10,000ตร.ม.	-	-
8. ศูนย์การค้า ห้างสรรพสินค้า	≥ 25,000 ตร.ม.	5,000≥ 25,000 ตร.ม.	-	-	-
9. ตลาด	≥ 2,500ตร.ม.	1,500≥ 2,500 ตร.ม.	1,000≥ 1,500 ตร.ม.	500≥ 1,000 ตร.ม.	-
10. ภัตตาคารและร้านค้า	> 2,500ตร.ม.	500≥ 2,500ตร.ม.	250≥ 50 ตร.ม.	100≥ 250ตร.ม.	≥ 100 ตร.ม.

ภาคผนวก 12

เอกสารขึ้นทะเบียนห้องปฏิบัติการวิเคราะห์เอกชน

ภาคผนวก 13

เอกสารสำคัญ นิติบุคคลฯ

สำเนาทะเบียนบ้านนิติ

56-30-13

ความสำคัญของเอกสาร

เอกสารนี้ เป็นหลักฐานของทางราชการที่จัดทำขึ้นตามกฎหมายว่าด้วยการทะเบียนราษฎร เพื่อมอบให้เจ้าบ้านเป็นผู้เก็บรักษา และ **เจ้าบ้าน** มีหน้าที่ต้องปฏิบัติตามกฎหมายดังต่อไปนี้

ข้อ 1 กรณีมีคนเกิดในบ้าน **เจ้าบ้าน** ต้องแจ้งการเกิดภายใน 15 วัน นับแต่วันเกิด

ข้อ 2 กรณีมีคนตายในบ้าน **เจ้าบ้าน** ต้องแจ้งการตายภายใน 24 ชั่วโมง นับแต่เวลาตาย

ข้อ 3 เมื่อผู้อยู่ในบ้านย้ายชื่อผู้อยู่ออกจากบ้าน หรือเมื่อมีผู้ย้ายชื่อผู้อยู่เข้าบ้าน **เจ้าบ้าน** ต้องแจ้งการย้ายที่อยู่ภายใน 15 วัน นับแต่วันที่ย้ายออกจากบ้านหรือนับแต่วันที่ย้ายเข้าอยู่ในบ้าน แล้วแต่กรณี

บทลงโทษ

- ผู้ใดไม่ปฏิบัติตามข้อ 1 - 3 มีโทษปรับไม่เกิน 1,000 บาท
- ผู้ใดทำใช้ หรือแสดงหลักฐานอันเป็นเท็จ หรือกระทำการเพื่อให้ตนเองหรือผู้อื่นมีชื่อหรือมีรายการอย่างหนึ่งอย่างใดในทะเบียนบ้าน หรือเอกสารการทะเบียนราษฎรอื่นโดยมิชอบ ต้องระวางโทษจำคุกตั้งแต่หกเดือนถึงสามปี หรือปรับตั้งแต่สองหมื่นบาทถึงหนึ่งแสนบาท หรือทั้งจำทั้งปรับ

ในกรณีผู้กระทำผิดตามวรรคหนึ่งเป็นคนซึ่งไม่มีสัญชาติไทยตามกฎหมายว่าด้วยสัญชาติ ต้องระวางโทษจำคุกตั้งแต่หกเดือนถึงห้าปี และปรับตั้งแต่สองหมื่นบาทถึงสองแสนบาท

รายการเกี่ยวกับบ้าน เล่มที่ 1

เลขรหัสประจำบ้าน 1299-066915-9 สำนักทะเบียน ท้องถิ่นเทศบาลนครนนทบุรี

รายการที่อยู่ 114/1 ซอยงามวงศ์วาน 23
ตำบลบางเขน อำเภอเมืองนนทบุรี จังหวัดนนทบุรี

ชื่อหมู่บ้าน ชื่อบ้าน เอกสินคอนโดมิเนียม

ประเภทบ้าน ห้างหุ้นส่วนนิติบุคคล ลักษณะบ้าน อาคารชุด 8 ชั้น

วันเดือนปีที่กำหนดบ้านเลขที่ 18 สิงหาคม 2551

ลงชื่อ (น.ส.อรอุมา เหมือนครุฑ) นายทะเบียน

แทนฉบับเดิมที่สูญหาย

วันเดือนปีที่พิมพ์ทะเบียนบ้าน 13 ธันวาคม 2561

ศาลเลขที่ ธร6149/2561

แบบ อ.1

แบบ อ.1

อาคารประเภทควบคุม
การใช้ ตามมาตรา 32

ใบอนุญาตก่อสร้างอาคาร ~~ดัดแปลงอาคาร หรือเคลื่อนย้ายอาคาร~~

เลขที่ 498 / 2550

อนุญาตให้บริษัท เจอสิน การ์เด้นโฮม จำกัด (โดยนายนพพร อิงศรัทธกุล, นายจรัญ อิงศรัทธกุล) เจ้าของอาคาร อยู่บ้านเลขที่ 83/5,6,7,8 ตรอก/ซอย - ถนน งามวงศ์วาน หมู่ที่ 2 ตำบล/แขวง บางเขน อำเภอ/เขต เมือง จังหวัด นนทบุรี

ข้อ 1 ทำการ ก่อสร้างอาคาร

ที่บ้านเลขที่ - ตรอก/ซอย งามวงศ์วาน 23 ถนน งามวงศ์วาน หมู่ที่ 2 ตำบล/แขวง บางเขน อำเภอ/เขต เมือง จังหวัด นนทบุรี

ในที่ดินโฉนดที่ดินเลขที่/น.ส.3 เลขที่/ห.ก.1 เลขที่ 24127

เป็นที่ดินของ บริษัท เจอสิน การ์เด้นโฮม จำกัด (โดยนายนพพร อิงศรัทธกุล, นายจรัญ อิงศรัทธกุล)

ข้อ 2 เป็นอาคาร อาคาร - สนุ่ยาลับรวม (อาคารชุด)

(1) ชนิด ก.ส.ข. 8 ชั้น จำนวน 1 หลัง (193 ห้องชุด) เพื่อใช้เป็น ห้องชุดกับรวม-อาคารชุด และสำนักงานนิติบุคคล 1 หน่วย พื้นที่/ความยาว 12,632.00 ตารางเมตร ที่จอดรถ ที่กลับรถ และทางเข้าออกของรถ จำนวน 60 คัน พื้นที่ 990.00 ตารางเมตร

(2) ชนิด ทอระบายน้ำ จำนวน 1 ท่อ เพื่อใช้เป็น ที่ระบายน้ำ พื้นที่/ความยาว 166.00 เมตร ที่จอดรถ ที่กลับรถ และทางเข้าออกของรถ จำนวน - คัน พื้นที่ - ตารางเมตร

(3) ชนิด - จำนวน - เพื่อใช้เป็น - พื้นที่/ความยาว - ที่จอดรถ ที่กลับรถ และทางเข้าออกของรถ จำนวน - คัน พื้นที่ - ตารางเมตร

ตามแผนผังบริเวณ แบบแปลน รายการประกอบแบบแปลน และรายการคำนวณ เลขที่ 145 / 2550 ที่แนบท้ายใบอนุญาตนี้ นายวันชัย จันทร์ชวางกูรนะ วย.6126 ถึง ทอยศรีสด เป็นผู้คำนวณ หรือสมศักดิ์ ยย.6625

ข้อ 3 โครงสร้าง นายเสถียร สวรรค์ปัญญา ทน.8897 ถึง 2 ส.ค.2551 เป็นผู้ควบคุมงาน นายไพศาล รัศมีรัตน์ ส-ยย.441 ถึง 12 ก.ค.2551 เป็นผู้ออกแบบ นายสุทธิศักดิ์ รัศมีรัตน์ ยย.4284 ถึง 15 พ.ค. 2551 เป็นผู้ควบคุมงาน

ข้อ 4 ผู้ได้รับใบอนุญาตต้องปฏิบัติตามเงื่อนไขดังต่อไปนี้

(1) ผู้ได้รับใบอนุญาตต้องปฏิบัติตามหลักเกณฑ์ วิธีการ และเงื่อนไขตามที่กำหนดในกฎกระทรวงและข้อบัญญัติท้องถิ่น ซึ่งออกตามความในมาตรา 8 (11) แก้ไขเพิ่มเติมตาม พ.ร.บ. ควบคุมอาคาร (ฉบับที่ 3) พ.ศ. 2543 มาตรา 9 หรือมาตรา 10 แห่งพระราชบัญญัติควบคุมอาคาร พ.ศ. 2522 และแก้ไขเพิ่มเติมตาม พ.ร.บ. ควบคุมอาคาร (ฉบับที่ 2) พ.ศ. 2535

(2) ค่าธรรมเนียมตรวจแบบและค่าใบอนุญาตก่อสร้างอาคารคิดเป็นเงินทั้งสิ้น 51,209.00 บาท

ใบอนุญาตฉบับนี้ให้ใช้ได้จนถึงวันที่ 11 เดือน กันยายน พ.ศ. 2552

ผู้ได้รับอนุญาต, เจ้าของอาคาร, ผู้ดำเนินการและผู้ควบคุมงานวันที่ 12 เดือน กันยายน พ.ศ. 2550

จะต้องปฏิบัติตามใบอนุญาต, แบบแปลน, ผังบริเวณ เงื่อนไขตามกฎหมายควบคุมอาคาร และกฎหมายอื่นที่เกี่ยวข้อง และไม่ใช้เป็นเอกสารเพื่อป้องกันการทดเสียภาษีหรือค่าธรรมเนียมใดๆ ก่อนดำเนินการก่อสร้างจะต้องแจ้งนายตรวจเขตตรวจสอบความถูกต้อง

(ลายมือชื่อ) นายจรัญ ทองไชยศรี
(รองนายกเทศมนตรี ปฏิบัติราชการแทน)
ตำแหน่ง นายกเทศมนตรีนครนนทบุรี
เจ้าพนักงานท้องถิ่นผู้อนุญาต

(นายคม นสงบำรุง)

แบบ อ.6

แบบ อ. 6

ใบรับรองการก่อสร้างอาคาร ~~ดัดแปลงอาคาร หรือเคลื่อนย้ายอาคาร~~

เลขที่ นบ 52096/ 5931

อนุญาตให้บริษัท เอกสิน การ์เด้นโฮม จำกัด โดยนายนุทพร อิงศรัทธกุลและนายจรัญ อิงศรัทธกุล เจ้าของอาคาร / ผู้ครอบครองอาคาร อยู่บ้านเลขที่ 83/5,6,7,8 ตรอก/ซอย - ถนน งามวงศ์วาน หมู่ที่ 2 ตำบล/แขวง บางเขน อำเภอ/เขต เมือง จังหวัด นนทบุรี

ได้ทำการ ก่อสร้าง อาคาร เป็นไปโดยถูกต้องตามที่ได้รับอนุญาตในใบอนุญาต เลขที่ 498 / 2550 ลงวันที่ 12 เดือน กันยายน พ.ศ. 2550 ซึ่งอาคารดังกล่าวเป็นอาคารประเภทควบคุมการใช้ เจ้าพนักงานท้องถิ่นจึงออกใบรับรองให้ ดังต่อไปนี้

ข้อ 1 เป็นอาคาร อาคารชุด

(1) ชนิด ค.ส.ล. 8 ชั้น จำนวน 1 หลัง (193 ห้องชุด) เพื่อใช้เป็น อาคารชุด-อยู่อาศัย และสำนักงานนิติบุคคล 1 ห้องชุด โดยมีที่จอดรถ ที่กลับรถ และทางเข้าออกของรถ จำนวน 60 คัน

(2) ชนิด พ่อระบายน้ำ จำนวน 1 พ่อ เพื่อใช้เป็น พ่อระบายน้ำ โดยมีที่จอดรถ ที่กลับรถ และทางเข้าออกของรถ จำนวน - คัน

(3) ชนิด - จำนวน - เพื่อใช้เป็น - โดยมีที่จอดรถ ที่กลับรถ และทางเข้าออกของรถ จำนวน - คัน

ที่บ้านเลขที่ ตรอก/ซอย งามวงศ์วาน 23 ถนน งามวงศ์วาน หมู่ที่ 2 ตำบล/แขวง บางเขน อำเภอ/เขต เมือง จังหวัด นนทบุรี โดยบริษัท เอกสิน การ์เด้นโฮม จำกัด โดยนายนุทพร อิงศรัทธกุล และนายจรัญ อิงศรัทธกุล เป็นเจ้าของอาคาร เป็นผู้ครอบครองอาคาร อยู่ในที่ดินโฉนดที่ดิน เลขที่ / น.ส. 3 เลขที่ / ส.ค. 1 เลขที่ 24127 เป็นที่ดินของ บริษัท เอกสิน การ์เด้นโฮม จำกัด โดยนายนุทพร อิงศรัทธกุล และนายจรัญ อิงศรัทธกุล

ข้อ 2 ผู้ได้รับใบรับรองต้องปฏิบัติตามเงื่อนไข ดังต่อไปนี้

(1) ผู้ได้รับใบรับรองต้องปฏิบัติตามหลักเกณฑ์ วิธีการ และเงื่อนไขที่กำหนดในกฎกระทรวง และหรือข้อปฏิบัติท้องถิ่น ซึ่งออกตามความในมาตรา 8 (1) มาตรา 9 หรือมาตรา 10 แห่งพระราชบัญญัติควบคุมอาคาร พ.ศ. 2522

(2) ค่าธรรมเนียมใบรับรองการใช้อาคารคิดเป็นเงินทั้งสิ้น 20.00 บาท

ออกให้ ณ วันที่ 11 เดือน กย. พ.ศ. 2551

สำเนาถูกต้อง

(ลายมือชื่อ) .....

(นายนุทพร อิงศรัทธกุล)
รองผู้อำนวยการกองควบคุมการใช้ปฏิบัติราชการแทน
ตำแหน่ง นายกเทศมนตรีเมืองนครนนทบุรี

(นายคม แสงบำรุง)
หัวหน้าฝ่ายควบคุมอาคารและผังเมือง

เจ้าพนักงานท้องถิ่น

แบบ อ.ช. 13

(อ.ช.๑๓)

หนังสือสำคัญการจดทะเบียนนิติบุคคลอาคารชุด

สำนักงานที่ดินจังหวัดนนทบุรี

วันที่ ๓๑ ตุลาคม พ.ศ. ๒๕๕๑

หนังสือนี้ออกให้เพื่อแสดงว่า พนักงานเจ้าหน้าที่ได้รับจดทะเบียนนิติบุคคลอาคารชุด ตามพระราชบัญญัติอาคารชุด พ.ศ.๒๕๒๒ ทะเบียนเลขที่ ๑/๒๕๕๑ เมื่อวันที่ ๓๑ ตุลาคม พ.ศ.๒๕๕๑ โดยมีรายละเอียดดังนี้

๑. ชื่อนิติบุคคลอาคารชุด "เอกสินคอนโดมิเนียม"

๒. มีวัตถุประสงค์เพื่อจัดการและดูแลรักษาทรัพย์ส่วนกลาง ตลอดจนกิจการอื่น ๆ ที่เกี่ยวข้องของอาคารชุด"เอกสินคอนโดมิเนียม"

ที่ตั้งสำนักงานอยู่ที่เลขที่ ๓๓/๒๑๙ หมู่ที่ ๒ ถนนงามวงศ์วาน ตำบลบางเขน อำเภอเมืองนนทบุรี จังหวัดนนทบุรี

(ลงชื่อ) พนักงานเจ้าหน้าที่

(นายสมชาย นิลสุวรรณ)
เจ้าพนักงานที่ดินจังหวัดนนทบุรี

ภาคผนวก 14

หนังสือนำส่งรายงานผลการปฏิบัติตามมาตรการลดผลกระทบสิ่งแวดล้อมและติดตามการตรวจสอบคุณภาพสิ่งแวดล้อมระหว่างดำเนินการ ประจำเดือน กรกฎาคม - ธันวาคม 67

รายงานผลการปฏิบัติตามเงื่อนไขของการมาตรการป้องกันและแก้ไขผลกระทบสิ่งแวดล้อม

นิติบุคคลอาคารชุด เอกสิน คอนโดมิเนียม อาคาร ดี
33/219 ซอยงามวงศ์วาน 23 ตำบลบางเขน อำเภอเมือง จังหวัดนนทบุรี 11000 โทร.02-580-9868

ที่ AKD 001/2568

วันที่ 7 มกราคม 2568

เรื่อง นำส่งรายงานการปฏิบัติตามมาตรการที่กำหนดไว้ในรายงานการประเมินผลกระทบสิ่งแวดล้อมโครงการ เอกสิน คอนโดมิเนียม ระยะดำเนินการช่วงเดือน กรกฎาคม - ธันวาคม 2567

เรียน นายกเทศมนตรีนครนนทบุรี

สิ่งที่ส่งมาด้วย 1. รายงานการปฏิบัติตามมาตรการลดผลกระทบ และติดตามตรวจสอบคุณภาพ สิ่งแวดล้อมโครงการเอกสิน คอนโดมิเนียม อาคาร ดี ระหว่างดำเนินการ ช่วงเดือน กรกฎาคม - ธันวาคม 2567 จำนวน 3 ชุด

2. ไฟล์อิเล็กทรอนิกส์บันทึกลงแผ่นซีดี จำนวน 3 แผ่น

ตามหนังสือที่อ้างถึง โครงการเอกสิน คอนโดมิเนียม อาคารดี ของบริษัทเอกสิน การ์เด้นโฮม จำกัด (มหาชน)ตั้งอยู่ที่ 33/219 ซอยงามวงศ์วาน 23 ตำบลบางเขน อำเภอเมือง จังหวัดนนทบุรี ได้รับความเห็นชอบรายงานการประเมินผลกระทบสิ่งแวดล้อม โดยมีเงื่อนไขให้บริษัทฯเจ้าของโครงการปฏิบัติตามมาตรการป้องกันและแก้ไขผลกระทบสิ่งแวดล้อม และมาตรการติดตามตรวจสอบผลกระทบสิ่งแวดล้อมที่เสนอไว้ในรายงานฯ อย่างเคร่งครัด ประกอบกับพระราชบัญญัติส่งเสริมและรักษาคุณภาพสิ่งแวดล้อมแห่งชาติ(ฉบับที่ 2) พ.ศ. 2561 มาตรา 51/5 กำหนดให้ผู้ดำเนินการหรือผู้ขออนุญาตที่ได้จัดทำรายงานการประเมินผลกระทบสิ่งแวดล้อมซึ่งได้รับอนุญาตให้ดำเนินการแล้ว จัดทำรายงานผลการปฏิบัติตามมาตรการฯ (ระยะดำเนินการ) ที่กำหนดไว้ในรายงานการประเมินผลกระทบสิ่งแวดล้อม เสนอต่อเจ้าหน้าที่ซึ่งมีอำนาจอนุญาต เพื่อรวบรวม ส่งให้สำนักงานนโยบายและแผนทรัพยากรธรรมชาติและสิ่งแวดล้อม สำหรับในจังหวัดนนทบุรีนั้น

นิติบุคคลอาคารชุด เอกสิน คอนโดมิเนียม อาคารดี ได้จัดทำรายงานผลการปฏิบัติตามมาตรการฯ เสร็จเรียบร้อยแล้ว ดังสิ่งที่ส่งมาด้วย 1. และ 2. จึงขอนำส่งให้กรุงเทพมหานคร ในฐานะหน่วยงานอนุญาตการก่อสร้างอาคารดำเนินการตามอำนาจหน้าที่ต่อไป

จึงเรียนมาเพื่อทราบ

ลงชื่อ .....ผู้ลงนาม
โดยมีนายเวคิน วงศ์อ่อน เป็นผู้กระทำการแทน
ในฐานะผู้จัดการนิติบุคคลอาคารชุดเอกสิน คอนโดเนียม อาคารดี

ได้รับเรื่องแล้ว
ชื่อ.....
ตำแหน่ง.....
วันที่..7../..1../..68..

ภาคผนวก 15

หนังสือเห็นชอบ

ที่ ทส 1009/ 1709

สำนักงานนโยบายและแผน
ทรัพยากรธรรมชาติและสิ่งแวดล้อม
60/1 ซอยพิบูลวัฒนา7ถนนพระรามที่ 6
กรุงเทพฯ 10400

20 กุมภาพันธ์ 2550

เรื่อง รายงานการวิเคราะห์ผลกระทบสิ่งแวดล้อมโครงการเอกสินคอนโดมิเนียม

เรียน นายกเทศมนตรีนครนนทบุรี

สิ่งที่ส่งมาด้วย 1. เงื่อนไขที่โครงการเอกสินคอนโดมิเนียม ของบริษัท เอกสิน การ์เด้นโฮม จำกัด ต้องยึดถือปฏิบัติอย่างเคร่งครัด
2. แนวทางการเสนอรายงานผลการปฏิบัติตามมาตรการป้องกันและแก้ไขผลกระทบสิ่งแวดล้อมและมาตรการติดตามตรวจสอบคุณภาพสิ่งแวดล้อม

ด้วยของบริษัท เอกสิน การ์เด้นโฮม จำกัด ได้มอบอำนาจให้บริษัท คอนซัลแทนท์ ออฟ เทคโนโลยี จำกัด จัดทำและเสนอรายงานการวิเคราะห์ผลกระทบสิ่งแวดล้อมโครงการเอกสินคอนโดมิเนียม ตั้งอยู่ที่ ถนนของามวงศ์วาน 23 ตำบลบางเขน อำเภอเมือง จังหวัดนนทบุรี ขนาดพื้นที่ 1 – 3 – 31 ไร่ โฉนดที่ดินเลขที่ 24127 เลขที่ดิน 275 ประกอบด้วยอาคาร 8 ชั้น มีจำนวนห้องพักอาศัย 189 ห้อง จัดทำรายงานโดยบริษัท คอนซัลแทนท์ ออฟ เทคโนโลยี จำกัด ให้สำนักงานนโยบายและแผนทรัพยากรธรรมชาติและสิ่งแวดล้อมดำเนินการตามขั้นตอน การพิจารณารายงาน

สำนักงานนโยบายและแผนทรัพยากรธรรมชาติและสิ่งแวดล้อมได้ดำเนินการตามขั้นตอนการพิจารณารายงานการวิเคราะห์ผลกระทบสิ่งแวดล้อม และนำเสนอคณะกรรมการผู้ชำนาญการพิจารณารายงานการวิเคราะห์ผลกระทบสิ่งแวดล้อมด้านโครงการที่พักอาศัยในการประชุมครั้งที่ 3/2550 วันที่ 16 มกราคม 2550 คณะกรรมการมีมติเห็นชอบรายงานการวิเคราะห์ผลกระทบสิ่งแวดล้อมโครงการเอกสิน

2/คอนโดมิเนียม....

คอนโดมิเนียม และให้โครงการปฏิบัติตามเงื่อนไขที่โครงการเลกสินคอนโดมิเนียม ต้องยึดถือปฏิบัติอย่างเคร่งครัด และแนวทางการเสนอรายงานผลการปฏิบัติตามมาตรการป้องกันและแก้ไขผลกระทบสิ่งแวดล้อม และมาตรการติดตามตรวจสอบคุณภาพสิ่งแวดล้อม ดังรายละเอียดตามสิ่งที่ส่งมาด้วย 1 และ 2 อนึ่ง ตามมาตรา 50 วรรคท้าย ของพระราชบัญญัติส่งเสริมและรักษาคุณภาพสิ่งแวดล้อมแห่งชาติ พ.ศ. 2535 กำหนดให้เจ้าหน้าที่ซึ่งมีอำนาจตามกฎหมายในการพิจารณาสั่งอนุญาตหรือต่ออายุใบอนุญาตนำมาตรการที่เสนอไว้ในรายงานการวิเคราะห์ผลกระทบสิ่งแวดล้อมไปกำหนดเป็นเงื่อนไขในการสั่งอนุญาตหรือต่ออายุใบอนุญาต โดยให้ถือว่าเป็นเงื่อนไขที่กำหนดตามกฎหมายในเรื่องนั้นด้วย

จึงเรียนมาเพื่อโปรดทราบและดำเนินการในส่วนที่เกี่ยวข้องต่อไป

ขอแสดงความนับถือ

(นายชนินทร์ ทองรรวมชาติ)
รองเลขาธิการฯ รักษาราชการแทน
เลขาธิการสำนักงานนโยบายและแผนทรัพยากรธรรมชาติและสิ่งแวดล้อม

สำนักวิเคราะห์ผลกระทบสิ่งแวดล้อม
โทรศัพท์ 0-2265-6500 ต่อ 6810-6816
โทรสาร 0-2265-6616

ภาคผนวก 16

ผลการปฏิบัติตามมาตรการป้องกัน และแก้ไขผลกระทบ สิ่งแวดล้อมและมาตรการติดตามตรวจสอบคุณภาพสิ่งแวดล้อมระหว่างดำเนินการ

เงื่อนไขที่โครงการเอกสินคอนโดมิเนียม
ของบริษัท เอกสิน การ์เด้นโฮม จำกัด ต้องยึดถือปฏิบัติอย่างเคร่งครัด

โครงการจะต้องปฏิบัติตามมาตรการป้องกันและแก้ไขผลกระทบสิ่งแวดล้อม และมาตรการติดตามตรวจสอบคุณภาพสิ่งแวดล้อม ตามที่เสนอไว้ในรายงานการวิเคราะห์ผลกระทบสิ่งแวดล้อมโครงการเอกสินคอนโดมิเนียม ของบริษัท เอกสิน การ์เด้นโฮม จำกัด ตั้งอยู่ที่ ถนนชลยงามวงศ์วาน 23 ตำบลบางเขน อำเภอเมือง จังหวัดนนทบุรี ขนาดพื้นที่ 1 - 3 - 31 ไร่ โฉนดที่ดินเลขที่ 24127 เลขที่ดิน 275 ประกอบด้วยอาคาร 8 ชั้น มีจำนวนห้องพักอาศัย 189 ห้อง จัดทำรายงานโดยบริษัท คอนซัลแทนท์ อซฟ เทคโนโลยี จำกัด และตามมติคณะกรรมการผู้ชำนาญการพิจารณารายงานการวิเคราะห์ผลกระทบสิ่งแวดล้อมด้านโครงการที่พักอาศัย ดังรายละเอียดต่อไปนี้

1. โครงการจะต้องยึดถือปฏิบัติตามมาตรการป้องกันและแก้ไขผลกระทบสิ่งแวดล้อม และมาตรการติดตามตรวจสอบคุณภาพสิ่งแวดล้อม ตามที่เสนอไว้ในรายงานการวิเคราะห์ผลกระทบสิ่งแวดล้อมโครงการเอกสินคอนโดมิเนียม ของบริษัท เอกสิน การ์เด้นโฮม จำกัด และรายละเอียดในเอกสารแนบอย่างเคร่งครัด

2. โครงการจะต้องบันทึกผลการติดตามตรวจสอบการดำเนินการหรือการปฏิบัติตามมาตรการป้องกันและแก้ไขผลกระทบสิ่งแวดล้อม และมาตรการติดตามตรวจสอบคุณภาพสิ่งแวดล้อม ตามที่เสนอไว้ในรายงาน และส่งผลการดำเนินการมายังหน่วยงานผู้อนุญาตและสำนักงานนโยบายและแผนทรัพยากรธรรมชาติและสิ่งแวดล้อม ตามแนวทางการนำเสนอผลการติดตามตรวจสอบคุณภาพสิ่งแวดล้อม รายละเอียดตามสิ่งที่ส่งมาด้วย 2

3. หากโครงการจะเปลี่ยนแปลงรายละเอียดโครงการ รวมทั้งมาตรการป้องกันและแก้ไขผลกระทบสิ่งแวดล้อม และมาตรการติดตามตรวจสอบคุณภาพสิ่งแวดล้อมแตกต่างจากที่เสนอไว้ในรายงาน โครงการจะต้องเสนอรายละเอียดการเปลี่ยนแปลงดังกล่าว ให้หน่วยงานผู้อนุญาตและสำนักงานนโยบายและแผนทรัพยากรธรรมชาติและสิ่งแวดล้อมเพื่อนำเสนอคณะกรรมการผู้ชำนาญการพิจารณาให้ความเห็นชอบด้านสิ่งแวดล้อมก่อนดำเนินการเปลี่ยนแปลงใด ๆ

4. หากได้รับการร้องเรียนจากประชาชนว่าได้รับความเดือดร้อนรำคาญจากกิจกรรมการดำเนินโครงการ หรือโครงการก่อให้เกิดความเสียหายแก่สาธารณสมบัติ เจ้าของโครงการจะต้องดำเนินการแก้ไขปัญหาดังกล่าวโดยไม่ชักช้า และแจ้งหน่วยงานอนุญาต สำนักงานโยบายและแผนทรัพยากรธรรมชาติและสิ่งแวดล้อม และหน่วยงานที่เกี่ยวข้องทราบ เพื่อหาแนวทางและมาตรการในการแก้ไขปัญหาต่อไป

รายงานผลการปฏิบัติตามเงื่อนไขของการมาตรการป้องกันและแก้ไขผลกระทบสิ่งแวดล้อม

ตารางที่ 2. การติดตามตรวจสอบสอบผลการปฏิบัติตามมาตรการป้องกันและแก้ไขผลกระทบสิ่งแวดล้อมในระยะดำเนินการของโครงการ

ผลกระทบสิ่งแวดล้อม	มาตรการป้องกันและแก้ไขผลกระทบสิ่งแวดล้อม	สิ่งที่ได้ปฏิบัติตามมาตรการ	ปัญหาอุปสรรคและแนวทาง	เอกสารอ้างอิง
1. ทรัพยากรสิ่งแวดล้อมทางกายภาพ				
1.1 ลักษณะภูมิประเทศ				
พื้นที่โครงการ ตั้งอยู่ตำบลบางเขน อำเภอเมืองนนทบุรี จังหวัดนนทบุรี	โครงการจัดให้มีพื้นที่สีเขียวขนาดพื้นที่ 712 ตารางเมตร โดยปลูกหญ้าไม้ยืน	โครงการจัดให้มีพื้นที่สีเขียวขนาดพื้นที่ 712 ตารางเมตร โดยปลูกหญ้าไม้ยืน		ภาพที่ 9
พื้นที่ส่วนใหญ่ของจังหวัดนนทบุรีเป็นราบลุ่ม มีคลองทั้งที่เกิดตามธรรมชาติ	ต้นไม้คู่ม เพื่อสร้างทัศนียภาพและบดบังอาคารได้บางส่วนทั้งนี้เมื่อต้นไม้มีขนาด	ต้นไม้คู่ม เพื่อสร้างทัศนียภาพและบดบังอาคารได้บางส่วนทั้งนี้เมื่อต้นไม้มีขนาด		
และที่ขุดขึ้นเองเป็นจำนวนมากแต่ดินมีพื้นที่เหมาะแก่การเกษตรกรรมเป็น	โตขึ้นจะช่วยเพิ่มความสวยงามและความร่มรื่นให้กับผู้พักอาศัยในโครงการได้	โตขึ้นจะช่วยเพิ่มความสวยงามและความร่มรื่นให้กับผู้พักอาศัยในโครงการได้		
ส่วนใหญ่ แต่เนื่องจากมีการขยายตัวทางด้านอุตสาหกรรมและธุรกิจจาก	ทางหนึ่ง	ทางหนึ่ง		
กรุงเทพฯ ทำให้มีการจัดสรรพื้นที่เพื่อก่อสร้างอาคารที่อยู่อาศัยและโรงงาน				
อุตสาหกรรมและธุรกิจเพิ่มขึ้น การใช้ประโยชน์ที่ดินจึงเปลี่ยนแปลงไปเป็น				
สภาพชุมชนหนาแน่นขึ้น				
1.2 ลักษณะภูมิอากาศและคุณภาพอากาศ				
ลักษณะภูมิอากาศของนนทบุรีอยู่ภายใต้อิทธิพลของระบบลมสำคัญที่พัดตาม	(1) ควบคุมความเร็วของรถภายในโครงการ เช่น ป้ายจำกัดความเร็วสันนูน	(1) โครงการควบคุมความเร็วของรถภายในโครงการ เช่น ป้ายจำกัดความเร็วสันนูน		ภาพที่ 8
ฤดูกาล จากข้อมูลสภาพภูมิอากาศในช่วง 30 ปี (พ.ศ. 2514-2543) พบความเค้น	เพื่อลดความเร็ว เพื่อไม่ให้เกิดการฟุ้งกระจายของฝุ่นละอองบนพื้นผิวถนน	เพื่อลดความเร็ว เพื่อไม่ให้เกิดการฟุ้งกระจายของฝุ่นละอองบนพื้นผิวถนน		
บรรยากาศเฉลี่ยตลอดปีมีค่า 1,009.49 มิลลิบาร์ อุณหภูมิเฉลี่ยตลอดปี	(2) หมั่นทำความสะอาดบริเวณถนน พื้นที่ส่วนกลาง โดยอาจจะฉีดล้างถนนเป็น	(2) โครงการหมั่นทำความสะอาดบริเวณถนน พื้นที่ส่วนกลาง โดยอาจจะฉีดล้าง		ภาพที่ 8
เท่ากับ 28.1 องศาเซลเซียส ความชื้นสัมพัทธ์เฉลี่ยตลอดปีร้อยละ 73 ปริมาณ	ครั้งคราว	ถนนเป็นครั้งคราว		
ฝนตกเฉลี่ยตลอดปีเท่ากับ 1,227.5 มิลลิเมตร	(3) ประชาสัมพันธ์ไม่ให้มีการติดเครื่องยนต์ขณะจอดรถยนต์ภายในโครงการ	(3) โครงการประชาสัมพันธ์ไม่ให้มีการติดเครื่องยนต์ขณะจอดรถยนต์ภายในโครงการ		ภาพที่ 1 , 2
	– มาตรการลดการสะสมตัวของ CO	– มาตรการลดการสะสมตัวของ CO		
	(1) เพื่อลดการเผาผลาญเชื้อเพลิงและลดอัตราการระบายมลพิษ(CO) จากรถยนต์	(1) โครงการเพื่อลดการเผาผลาญเชื้อเพลิงและลดอัตราการระบายมลพิษ(CO) จาก		
	กำหนดให้มีป้ายเตือนเพื่อให้รถยนต์ที่เข้ามาจอดในที่จอดรถภายในอาคาร	รถยนต์กำหนดให้มีป้ายเตือนเพื่อให้รถยนต์ที่เข้ามาจอดในที่จอดรถภายในอาคาร		
	โครงการดับเครื่องยนต์ทุกครั้งที่นำรถเข้ามาจอด	โครงการดับเครื่องยนต์ทุกครั้งที่นำรถเข้ามาจอด		
	(2) จัดพื้นที่สีเขียวบริเวณพื้นที่ว่างภายในที่จอดรถยนต์ เพื่อช่วยป้องกันมลพิษ	(2) โครงการจัดพื้นที่สีเขียวบริเวณพื้นที่ว่างภายในที่จอดรถยนต์ เพื่อช่วยป้องกันมลพิษ		
	(CO) ที่อาจส่งผลกระทบต่อผู้พักอาศัยภายในอาคาร	(CO) ที่อาจส่งผลกระทบต่อผู้พักอาศัยภายในอาคาร		
1.3 เสียงและความสั่นสะเทือน				
1.4 น้ำผิวดิน				
จากการสำรวจรอบพื้นที่โครงการรัศมี 1 กิโลเมตร ไม่พบบำบัดแหล่งน้ำผิวดิน	– ติดตั้งระบบบำบัดน้ำเสียแบบรวมส่วนกรอง ส่วนกรองและส่วนเติมอากาศ	– โครงการติดตั้งระบบบำบัดน้ำเสียแบบรวมส่วนกรอง ส่วนกรองและส่วนเติมอากาศ		บทที่ 3
ที่สำคัญ	สามารถกรองรับน้ำเสียในแต่ละส่วนของอาคารได้อย่างเพียงพอปริมาณ	สามารถกรองรับน้ำเสียในแต่ละส่วนของอาคารได้อย่างเพียงพอปริมาณ		
	110.6 ลบ.ม./วัน และมีองค์ประกอบครบส่วนตามที่ออกแบบไว้	110.6 ลบ.ม./วัน และมีองค์ประกอบครบส่วนตามที่ออกแบบไว้		
	– ควบคุมคุณภาพน้ำทิ้งหลังผ่านการบำบัดให้คุณภาพอยู่ในมาตรฐานน้ำทิ้งจาก	– โครงการควบคุมคุณภาพน้ำทิ้งหลังผ่านการบำบัดให้คุณภาพอยู่ในมาตรฐานน้ำทิ้งจาก		ภาพที่ 7
อาคารประเภท ข. ตามประกาศกระทรวงวิทยาศาสตร์ เทคโนโลยีและ	อาคารประเภท ข. ตามประกาศกระทรวงวิทยาศาสตร์ เทคโนโลยีและ			
สิ่งแวดล้อม เรื่องกำหนดมาตรฐานควบคุมการระบายน้ำจากอาคาร พ.ศ.2537	สิ่งแวดล้อม เรื่องกำหนดมาตรฐานควบคุมการระบายน้ำจากอาคาร พ.ศ.2537			
และกฎกระทรวง ฉบับที่ 51 (พ.ศ.2541) เรื่องกำหนดมาตรฐานการระบายน้ำ	และกฎกระทรวง ฉบับที่ 51 (พ.ศ.2541) เรื่องกำหนดมาตรฐานการระบายน้ำ			
ทิ้งจากอาคาร ตามกฎหมายควบคุมอาคาร อาทิค่าบีโอดีไม่เกิน 30 มิลลิกรัม/	ทิ้งจากอาคาร ตามกฎหมายควบคุมอาคาร อาทิค่าบีโอดีไม่เกิน 30 มิลลิกรัม/			
ลิตร ค่าสารแขวนลอย ไม่เกิน 40 มิลลิกรัม/ลิตร ค่าน้ำมันและไขมันไม่เกิน	ลิตร ค่าสารแขวนลอย ไม่เกิน 40 มิลลิกรัม/ลิตร ค่าน้ำมันและไขมันไม่เกิน			
20 มิลลิกรัม/ลิตร จัดให้มีเจ้าหน้าที่เทคนิคดูแลการเดินระบบบำบัดน้ำเสียให้	20 มิลลิกรัม/ลิตร จัดให้มีเจ้าหน้าที่เทคนิคดูแลการเดินระบบบำบัดน้ำเสียให้			
มีประสิทธิภาพอยู่เสมอ	มีประสิทธิภาพอยู่เสมอ			

รายงานผลการปฏิบัติตามเงื่อนไขของการมาตรการป้องกันและแก้ไขผลกระทบสิ่งแวดล้อม

ตารางที่ 2. การติดตามตรวจสอบสอบผลการปฏิบัติตามมาตรการป้องกันและแก้ไขผลกระทบสิ่งแวดล้อมในระยะดาเนินการของโครงการ

องค์ประกอบสิ่งแวดล้อม	มาตรการป้องกันและแก้ไขผลกระทบสิ่งแวดล้อม	สิ่งที่ได้ปฏิบัติตามมาตรการ	ปัญหาอุปสรรคและแนวทาง	เอกสารอ้างอิง
2. ทรัพยากรชีวภาพ				
พื้นที่โครงการตั้งอยู่บริเวณถนนงามวงศ์วาน23 ซึ่งจัดเป็นพื้นที่ย่านพัฒนา	ปฏิบัติตามมาตรการป้องกันและแก้ไขผลกระทบสิ่งแวดล้อมด้านทรัพยากรกายภาพ	โครงการปฏิบัติตามมาตรการป้องกันและแก้ไขผลกระทบสิ่งแวดล้อมด้านทรัพยากร		บทที่ 3
ด้านที่พักอาศัยเป็นส่วนใหญ่ โดยมีอาคารพักอาศัยและอาคารพาณิชย์กระจาย	และคุณค่าการใช้ประโยชน์ของมนุษย์อย่างเคร่งครัด	กายภาพและคุณค่าการใช้ประโยชน์ของมนุษย์อย่างเคร่งครัด		
อยู่ทั่วบริเวณและมีระบบสาธารณูปโภคพื้นฐานอย่างเพียงพอ ดังนั้นจึง				
ไม่มีทรัพยากรป่าไม้และแหล่งน้ำที่สำคัญหรือด้านนิเวศวิทยา				
3. คุณค่าการใช้ประโยชน์ของมนุษย์				
3.1 สิ่งอำนวยความสะดวกขั้นพื้นฐาน				
(1) การใช้น้ำ				
พื้นที่โครงการและบริเวณพื้นที่ศึกษาจะมีการใช้น้ำประปาเป็นหลักในการ				
อุปโภค-บริโภครวมทั้งกิจกรรมต่างๆสำหรับน้ำประปาซึ่งเป็นแหล่งน้ำใช้				
หลักของชุมชนอยู่ในพื้นที่ความรับผิดชอบการประปานครหลวง				
สาขานนทบุรี ซึ่งมีพื้นที่รับผิดชอบ 94 ตร.กม. และพื้นที่ให้บริการ 77 ตร.กม.				
ผู้ใช้น้ำทั้งสิ้น 102,123 ราย มีปริมาณน้ำผลิตจ่าย 72.73 ล้านลบ.ม./ปี				
มีปริมาณน้ำจำหน่าย 52.22 ล้านลบ.ม./ปี				
(2) การใช้ไฟฟ้า	(1) จัดให้มีหน้าที่คอยดูแลรักษาระบบเส้นท่อประปาให้อยู่ในสภาพดีอยู่เสมอ	(1) โครงการจัดให้มีหน้าที่คอยดูแลรักษาระบบเส้นท่อประปาให้อยู่ในสภาพดีอยู่เสมอ		ภาคผนวก 4
การบริการจ่ายกระแสไฟฟ้าในเขตกรุงเทพมหานคร(รวมพื้นที่โครงการ)	หากพบว่าชำรุดเสียหายให้ดำเนินการซ่อมแซมทันที	หากพบว่าชำรุดเสียหายให้ดำเนินการซ่อมแซมทันที		
อยู่ในความรับผิดชอบควบคุมดูแลของการไฟฟ้านครหลวง ซึ่งปัจจุบันมี	(2) ประชาสัมพันธ์ให้ผู้พักอาศัยภายในอาคารโครงการให้ใช้น้ำอย่างประหยัด	(2) โครงการประชาสัมพันธ์ให้ผู้พักอาศัยภายในอาคารโครงการให้ใช้น้ำอย่างประหยัด		ภาคผนวก 9
พื้นที่ในเขตจำหน่ายไฟฟ้ารวม 3,192 ตารางกิโลเมตรปัจจุบัน	(3) โครงการมีการสำรองน้ำใช้ไว้ทั้งสิ้น 220 ลูกบาศก์เมตร ซึ่งสามารถสำรองน้ำ	(3) โครงการมีการสำรองน้ำใช้ไว้ทั้งสิ้น 220 ลูกบาศก์เมตร ซึ่งสามารถสำรองน้ำ		ภาคผนวก4
การไฟฟ้านครหลวงสามารถจ่ายไฟฟ้าได้ครอบคลุมพื้นที่กรุงเทพมหานคร	ไว้ใช้กรณีประปาขัดข้องไม่น้อยกว่า 1 วัน	ไว้ใช้กรณีประปาขัดข้องไม่น้อยกว่า 1 วัน		
จังหวัดนนทบุรี และจังหวัดสมุทรปราการ				
(3) การจัดการมูลฝอย	– รวบรวมมูลฝอยที่เกิดขึ้นใส่ไว้ในทอลาสติกสีดำ(ถุงดำ)มัดปิดปากถุงก่อนนำไป	– โครงการรวบรวมมูลฝอยที่เกิดขึ้นใส่ไว้ในทอลาสติกสีดำ(ถุงดำ)มัดปิดปากถุงก่อนนำไป		ผนวก 7
พื้นที่โครงการอยู่ในเขตพื้นที่รับผิดชอบการเก็บขนมูลฝอยของเทศบาลนคร	รวบรวมไว้ในห้องเก็บมูลฝอยบริเวณด้านข้างของโครงการด้านที่ติดกับถนน	รวบรวมไว้ในห้องเก็บมูลฝอยบริเวณด้านข้างของโครงการด้านที่ติดกับถนน		
นนทบุรี ซึ่งมีหน้าที่ความรับผิดชอบ โดยการจัดสรรให้มีเจ้าหน้าที่รักษา	ขนาดความจุ 24 ลูกบาศก์เมตร จำนวน 1 แห่ง เพื่อรองรับมูลฝอยจาก	ขนาดความจุ 24 ลูกบาศก์เมตร จำนวน 1 แห่ง เพื่อรองรับมูลฝอยจาก		
ความสะอาดหน้าที่ถวายถนนด้วยแรงงานคนเก็บขนมูลฝอยจากอาคาร	โครงการทั้งหมด ก่อนที่เทศบาลนครนนทบุรีจะมารับไปกำจัดต่อไป ภายใน	โครงการทั้งหมด ก่อนที่เทศบาลนครนนทบุรีจะมารับไปกำจัดต่อไป ภายใน		
บ้านเรือน ตลาด สถานที่ประกอบ การค้า โรงงานอุตสาหกรรม และมูลฝอย	ห้องพักมูลฝอยของโครงการได้จัดเตรียมถังรองรับมูลฝอย จำนวน 4 ถัง ขนาด	ห้องพักมูลฝอยของโครงการได้จัดเตรียมถังรองรับมูลฝอย จำนวน 4 ถัง ขนาด		
ที่ตกค้างตามที่สาธารณะที่อยู่ในพื้นที่ของเทศบาลทั้งหมด แล้วนำไปกำจัด	200 ลิตร โดยแบ่งเป็น ถุงรองรับมูลฝอยอันตราย 1 ถัง ถังรองรับมูลฝอย	200 ลิตร โดยแบ่งเป็น ถุงรองรับมูลฝอยอันตราย 1 ถัง ถังรองรับมูลฝอย		
โดยวิธีฝังกลบที่ดินลดของขวาง ตำบลไทรน้อย จังหวัดนนทบุรี ขนาดพื้น	รีไซเคิล 1 ถัง ถังรองรับมูลฝอยทั่วไป 1 ถัง และถังรองรับมูลฝอยเปียก 1 ถัง	รีไซเคิล 1 ถัง ถังรองรับมูลฝอยทั่วไป 1 ถัง และถังรองรับมูลฝอยเปียก 1 ถัง		
ที่ 123 ไร่	– ประสานงานอย่างใกล้ชิดกับเทศบาลนครนนทบุรีในเรื่องความสามารถใน	– โครงการประสานงานอย่างใกล้ชิดกับเทศบาลนครนนทบุรีในเรื่องความสามารถใน		ภาคผนวก 7
	การเก็บขนมูลฝอยในโครงการ	การเก็บขนมูลฝอยในโครงการ		
	– พิจารณาส่งเสริมมาตรการคัดแยกมูลฝอยอย่างจริงจัง	– โครงการพิจารณาส่งเสริมมาตรการคัดแยกมูลฝอยอย่างจริงจัง		ภาคผนวก 7
3.2 การระบายน้ำและป้องกันน้ำท่วม				
– ระบบระบายน้ำ				
การระบายน้ำภายในพื้นที่ศึกษาส่วนใหญ่เป็นระบบระบายน้ำแบบรวม				
โดยมีทั้งท่อคอนและท่อเชื่อมต่อ โดยท่อจะทำหน้าที่ระบายน้ำฝนและระ				
บายน้ำเสียที่ส่งต่อไปยังระบายรวบรวมน้ำเสียและเข้าสู่ระบบบำบัดน้ำเสีย				
การวางท่อระบายน้ำในเขตเทศบาลนครนนทบุรี ประกอบด้วย พื้นที่บริเวณ				
ถนนสามัคคี ถนนวัดบัวขวัญ ซอยบ่อปลาและถนนประชานิเวศน์ ซอย 2				

รายงานผลการปฏิบัติตามเงื่อนไขของการมาตรการป้องกันและแก้ไขผลกระทบสิ่งแวดล้อม

ตารางที่ 2. การติดตามตรวจสอบสอบผลการปฏิบัติตามมาตรการป้องกันและแก้ไขผลกระทบสิ่งแวดล้อมในระยะดำเนินการของโครงการ

องค์ประกอบสิ่งแวดล้อม	มาตรการป้องกันและแก้ไขผลกระทบสิ่งแวดล้อม	สิ่งที่ได้ปฏิบัติตามมาตรการ	ปัญหาอุปสรรคและแนวทาง	เอกสารอ้างอิง
– ระบบบำบัดน้ำเสีย				
ระบบบำบัดน้ำเสียพื้นที่ประชานิเวศน์ เป็นระบบบำบัดน้ำเสียแบบ	– ติดตั้งตะแกรงดักขยะก่อนบริเวณจุดระบายน้ำเข้าสู่ท่อระบายน้ำและมีการถอด	– โครงการติดตั้งตะแกรงดักขยะก่อนบริเวณจุดระบายน้ำเข้าสู่ท่อระบายน้ำและมีการถอด		ภาพที่ 7
ตะกอนแร่ง(Activated Sludge) สามารถรองรับน้ำเสียได้สูงสุด 38,500 ลบ.ม./	ตะแกรงทุกเดือน	ตะแกรงทุกเดือน		
วัน มีสถานีสูบน้ำเสียทั้งหมด 2 สถานี คือ สถานีสูบน้ำเสียประชานิเวศน์ 2	– จัดให้มีบ่อหน่วงน้ำจำนวน 2 บ่อ เพื่อหน่วงน้ำความจุรวม 340 ลูกบาศก์เมตร	– โครงการจัดให้มีบ่อหน่วงน้ำจำนวน 2 บ่อ เพื่อหน่วงน้ำความจุรวม 340 ลูกบาศก์เมตร		บทที่ 3
และสถานีสูบน้ำเสียบริเวณโรงบำบัดน้ำเสีย ประสิทธิภาพการบำบัดน้ำเสีย	(ที่ระดับ 0 -5.0 น. เพื่อระลอกปริมาณน้ำฝนในกรณีฝนตกครั้งหนึ่ง เมื่อฝนหยุด	(ที่ระดับ 0 -5.0 น. เพื่อระลอกปริมาณน้ำฝนในกรณีฝนตกครั้งหนึ่ง เมื่อฝนหยุด		
พบว่ามีความสามารถในการบำบัดน้ำเสียในรูป BOD,COD และ SS เท่ากับ	ควรจะทำการสูบด้วยเครื่องสูบขนาด 0.012 ลูกบาศก์เมตร/วินาที เพื่อให้บ่อ	ควรจะทำการสูบด้วยเครื่องสูบขนาด 0.012 ลูกบาศก์เมตร/วินาที เพื่อให้บ่อ		
ร้อยละ 68.44, 73.52 และ 80.86 ตามลำดับ และผลการวิเคราะห์คุณภาพ	หน่วงน้ำสามารถรองรับฝนตกในครั้งต่อไปได้	หน่วงน้ำสามารถรองรับฝนตกในครั้งต่อไปได้		
ของระบบบำบัดน้ำเสียในพื้นที่ประชานิเวศน์มีค่า BOD ซึ่งมีค่าเฉลี่ย 8.05	– นำน้ำฝนจากบ่อหน่วงน้ำมาใช้ประโยชน์ให้มากที่สุด เช่น รดน้ำต้นไม้ ล้างพื้น	– โครงการนำน้ำฝนจากบ่อหน่วงน้ำมาใช้ประโยชน์ให้มากที่สุด เช่น รดน้ำต้นไม้ ล้างพื้น		ภาคผนวก 9
มิลลิกรัมต่อลิตร อยู่ในเกณฑ์มาตรฐานควบคุมการระบายน้ำทิ้งจากอาคาร	เป็นต้น	เป็นต้น		
ประเภท ก ซึ่งต้องมีค่าไม่เกิน 20 มิลลิกรัมต่อลิตร				
3.3 การคมนาคมขนส่ง				
เส้นทางคมนาคมขนส่งที่สำคัญของจังหวัดนนทบุรี คือ ถนน ซึ่งถนน	(1) การควบคุมการจราจรภายในโครงการ	(1) โครงการการควบคุมการจราจรภายในโครงการ		ภาพที่ 1
ภายในจังหวัดมีทั้งถนน ถนนรอง ซอย คลองขนส่งทางด่วนพิเศษและมีแนว	1) ติดตั้งป้ายควบคุมความเร็ว ป้ายแสดงทางเลี้ยวทุกแห่งและป้ายแสดงทางไป	1) โครงการติดตั้งป้ายควบคุมความเร็ว ป้ายแสดงทางเลี้ยวทุกแห่งและป้ายแสดงทางไป		
โครงการระบบขนส่งมวลชนผ่านภายในจังหวัดด้วย	ถนนรองรอง	ถนนรองรอง		
	2) จัดทำเครื่องหมายบนพื้นทางแสดงทิศทางการจราจร	2) โครงการจัดทำเครื่องหมายบนพื้นทางแสดงทิศทางการจราจร		ภาพที่ 8
	3) ใช้ Overhead Signal โดยเฉพาะบริเวณทางเข้า-ออก ถนนรองรอง	3) โครงการใช้ Overhead Signal โดยเฉพาะบริเวณทางเข้า-ออก ถนนรองรอง		ภาพที่ 8
	4) จัดให้มีเจ้าหน้าที่ควบคุมการจราจรบริเวณถนนรองรองและบริเวณทางแยก	4) โครงการจัดให้มีเจ้าหน้าที่ควบคุมการจราจรบริเวณถนนรองรองและบริเวณทางแยก		ภาพที่ 3
	(2) การควบคุมการจราจรบริเวณทางเข้า-ออกที่เชื่อมต่อกับถนนสาธารณะ	(2) โครงการการควบคุมการจราจรบริเวณทางเข้า-ออกที่เชื่อมต่อกับถนนสาธารณะ		ภาพที่ 2
	1) พิจารณาใช้เครื่องควบคุมสัญญาณไฟเตือนบริเวณทางเข้า-ออก	1) โครงการพิจารณาใช้เครื่องควบคุมสัญญาณไฟเตือนบริเวณทางเข้า-ออก		
	2) จัดทำป้ายและเครื่องหมายแสดงทางเข้า-ออก	2) โครงการจัดทำป้ายและเครื่องหมายแสดงทางเข้า-ออก		
	3) จัดให้มีเจ้าหน้าที่ควบคุมการจราจรบริเวณทางเข้า-ออกตลอดเวลา	3) โครงการจัดให้มีเจ้าหน้าที่ควบคุมการจราจรบริเวณทางเข้า-ออก ตลอดเวลา		
	ทิศทางการเข้า-ออก โครงการและพื้นที่จอดรถยนต์ของโครงการดัง	ทิศทางการเข้า-ออก โครงการและพื้นที่จอดรถยนต์ของโครงการดัง		
3.4 การใช้ที่ดิน				
สภาพการใช้ประโยชน์ที่ดินในเขตดำเนินการเช่น ปัจจุบันได้มีการขยาย	1) ระยะถอยร่นของอาคาร ตามกฎกระทรวงฉบับที่ 55 (พ.ศ.2543) อาคารสูงเกิน	1) โครงการระยะถอยร่นของอาคาร ตามกฎกระทรวงฉบับที่ 55 (พ.ศ.2543) อาคารสูงเกิน		ภาพที่ 1
ตัวของประชากรเพิ่มขึ้นและเนื่องจากพื้นที่ของดินมีอาณาเขตใกล้กับ	สองชั้นหรือเกิน 8 เมตร ที่ก่อสร้างหรือดัดแปลงใกล้ถนนสาธารณะ ถ้าถนน	สองชั้นหรือเกิน 8 เมตร ที่ก่อสร้างหรือดัดแปลงใกล้ถนนสาธารณะ ถ้าถนน		
กรุงเทพมหานครส่งผลให้เกิดความต้องการใช้พื้นที่เพิ่มขึ้นจากสภาพพื้น	สาธารณะนั้นมีความกว้างน้อยกว่า 10 เมตร ให้ร่นแนวอาคารห่างจากกึ่งกลาง	สาธารณะนั้นมีความกว้างน้อยกว่า 10 เมตร ให้ร่นแนวอาคารห่างจากกึ่งกลาง		
ที่ดินที่มีการตั้งชุมชน ของผู้มีรายได้ปานกลาง ต่อมาเมื่อมีการขยายตัว	ถนนสาธารณะอย่างน้อย 6 เมตร ทั้งนี้ โครงการจัดให้มีถนน โดยรอบโครงการ	ถนนสาธารณะอย่างน้อย 6 เมตร ทั้งนี้ โครงการจัดให้มีถนน โดยรอบโครงการ		
ของประชากรเพิ่มสูงขึ้นทำให้ที่ดินมีราคาสูงขึ้นในปัจจุบันพื้นที่ดินอ	เป็นไปตามกฎกระทรวงดังกล่าวกำหนด	เป็นไปตามกฎกระทรวงดังกล่าวกำหนด		
บางแห่งเป็นย่านการพาณิชยกรรม ที่พักอาศัย สำหรับด้านผังเมืองรวมนนทบุรี	2) อัตราส่วนร้อยละของพื้นที่อาคารปกคลุมดินต่อพื้นที่แปลงที่ดิน (BCR) คิดเป็น	2) โครงการอัตราส่วนร้อยละของพื้นที่อาคารปกคลุมดินต่อพื้นที่แปลงที่ดิน (BCR) คิดเป็น		ภาพที่ 9
ที่ตั้งโครงการอยู่ในพื้นที่สีส้ม หมายเลข 3.14 ซึ่งกำหนดเป็นที่ดินประเภท	ร้อยละ 44.92 ของพื้นที่โครงการ	ร้อยละ 44.92 ของพื้นที่โครงการ		
ที่อยู่อาศัยหนาแน่น ปานกลาง ให้ใช้ประโยชน์ที่ดินเพื่อการอยู่อาศัย สถานบัน	3) อัตราส่วนพื้นที่ใช้สอยรวมทุกชั้นของอาคารต่อพื้นที่แปลงที่ดิน (FAR) ต่อพื้นที่	3) โครงการอัตราส่วนพื้นที่ใช้สอยรวมทุกชั้นของอาคารต่อพื้นที่แปลงที่ดิน (FAR)		ภาพที่ 9
ราชการ และการสาธารณูปโภคและสาธารณูปการเป็นส่วนใหญ่ สำหรับการ	โครงการ 3.25 : 1	ต่อพื้นที่โครงการ 3.25 : 1		
ใช้ประโยชน์ที่ดินเพื่อกิจการอื่น ให้ใช้ได้ไม่เกินร้อยละสามสิบ ของที่ดิน	4) อัตราส่วนร้อยละของพื้นที่ว่างปราศจากสิ่งปกคลุมดินต่อพื้นที่แปลงที่ดิน (OSR)	4) โครงการอัตราส่วนร้อยละของพื้นที่ว่างปราศจากสิ่งปกคลุมดินต่อพื้นที่แปลงที่ดิน		ภาพที่ 9
ประเภทนี้ในแต่ละบริเวณ	คิดเป็นร้อยละ 55.08 ของพื้นที่โครงการซึ่งสอดคล้องกับเกณฑ์ที่กำหนด ตามกฎ	(OSR) คิดเป็นร้อยละ 55.08 ของพื้นที่โครงการซึ่งสอดคล้องกับเกณฑ์ที่กำหนด ตามกฎ		
	กระทรวงฉบับที่ 55 (พ.ศ.2543) ออกตามพระราชบัญญัติควบคุมอาคาร พ.ศ.2522	กระทรวงฉบับที่ 55 (พ.ศ.2543) ออกตามพระราชบัญญัติควบคุมอาคาร พ.ศ.2522		
	ที่กำหนดให้อาคารอยู่อาศัยต้องมีที่ว่างอันปราศจากสิ่งปกคลุมไม่น้อยกว่าร้อยละ	ที่กำหนดให้อาคารอยู่อาศัยต้องมีที่ว่างอันปราศจากสิ่งปกคลุมไม่น้อยกว่าร้อยละ		
	สามสิบของที่ดินแปลงนั้น	สามสิบของที่ดินแปลงนั้น		

รายงานผลการปฏิบัติตามเงื่อนไขของการมาตรการป้องกันและแก้ไขผลกระทบสิ่งแวดล้อม

ตารางที่ 2. การติดตามตรวจสอบสอบผลการปฏิบัติตามมาตรการป้องกันและแก้ไขผลกระทบสิ่งแวดล้อมในระยะดำเนินการของโครงการ

องค์ประกอบสิ่งแวดล้อม	มาตรการป้องกันและแก้ไขผลกระทบสิ่งแวดล้อม	สิ่งที่ได้ปฏิบัติตามมาตรการ	ปัญหาอุปสรรค และแนวทาง	เอกสารอ้างอิง
4. คุณภาพชีวิต				
4.1 สภาพสังคม-เศรษฐกิจ				
ที่ตั้งโครงการอยู่ในความรับผิดชอบของอำเภอเมืองนนทบุรี ซึ่งมีประชากรทั้งสิ้น	(1) หากได้รับการร้องเรียนจากผู้พักอาศัยว่าได้รับความเดือดร้อนรำคาญจากกิจกรรม	(1) โครงการหากได้รับการร้องเรียนจากผู้พักอาศัยว่าได้รับความเดือดร้อนรำคาญจาก		ภาคผนวก 9
36,246 คน เป็นชายจำนวน 17,322 คน หญิง 18,924 คน จำนวนครัวเรือน 15,426	การดำเนินงานของโครงการ จะต้องค้นหาสาเหตุและแก้ไขเหตุแห่งความเดือด	กิจการการดำเนินงานของโครงการ จะต้องค้นหาสาเหตุและแก้ไขเหตุแห่งความเดือด		
ครัวเรือน ความหนาแน่นต่อพื้นที่ส่วนใหญ่เป็นบ้านพักอาศัยหนาแน่นเป็น	ร้อน รำคาญให้แล้วเสร็จโดยเร็วที่สุด	ร้อน รำคาญให้แล้วเสร็จโดยเร็วที่สุด		
แหล่งชุมชนสาธารณะ ชุมนุมการค้า และอาคารพาณิชย์				
4.2 สาธารณสุข				
อำเภอเมืองนนทบุรี ได้มีสถานบริการด้านสาธารณสุขเพื่อรองรับการขยายตัว	(1) ต้องมีระบบป้องกันอัคคีภัยตามมาตรฐานวิศวกรรมสถานแห่งประเทศไทย,	(1) โครงการต้องมีระบบป้องกันอัคคีภัยตามมาตรฐานวิศวกรรมสถานแห่งประเทศไทย,		ภาพที่ 5,6
ของ เมืองอย่างเพียงพอ ซึ่งหน่วยงานนี้ปิดให้บริการรักษามีทั้งที่เป็นรัฐบาล	NFPA และกฎหมายควบคุมอาคาร ว่าด้วยความปลอดภัยตามที่เขาเขียนไว้ใน	NFPA และกฎหมายควบคุมอาคาร ว่าด้วยความปลอดภัยตามที่เขาเขียนไว้ใน		
และเอกชน หลายระดับบริการ สถานบริการสาธารณสุขของรัฐบาล ได้แก่	รายงานประกอบด้วย	รายงานประกอบด้วย		
โรงพยาบาล ทั่วไป 1 แห่ง โรงพยาบาลเฉพาะทาง 3 แห่ง สถานีอนามัย 15	1) น้ำสำรองดับเพลิงของอาคาร 60 ลูกบาศก์เมตร	1) น้ำสำรองดับเพลิงของอาคาร 60 ลูกบาศก์เมตร		
แห่งศูนย์บริการสาธารณสุข 76 แห่ง สถานบริการสาธารณสุขของเอกชน	(ถังสำรองน้ำดับเพลิงบนชั้นดาดฟ้า)	(ถังสำรองน้ำดับเพลิงบนชั้นดาดฟ้า)		
ได้แก่ โรงพยาบาล3 แห่ง คลินิกเวชกรรม 105 แห่ง คลินิกทันตกรรม 50 แห่ง	2) ระบบท่อยืนดับเพลิง พร้อมตู้ดับเพลิง(Fire Hose Cabinet) จำนวน 8 เครื่อง	2) ระบบท่อยืนดับเพลิง พร้อมตู้ดับเพลิง(Fire Hose Cabinet) จำนวน 8 เครื่อง		
จำนวนบุคลากรทางด้านสาธารณสุขมีจำนวนทั้งสิ้น 1,189 คน	และถังเคมีดับเพลิง จำนวน 39 เครื่อง ดังรูปที่3 และรูปที่ 4	และถังเคมีดับเพลิง จำนวน 39 เครื่อง ดังรูปที่3 และรูปที่ 4		
4.3 อาชีวอนามัยและความปลอดภัย	3) หัวรับน้ำดับเพลิงติดตั้งภายนอกอาคารเพื่อต่อสายเร็ว	3) หัวรับน้ำดับเพลิงติดตั้งภายนอกอาคารเพื่อต่อสายเร็ว		
	4) หัวน้ำดับเพลิงภายนอกอาคาร จำนวน 1 แห่ง ดังรูปที่ 5	4) หัวน้ำดับเพลิงภายนอกอาคาร จำนวน 1 แห่ง ดังรูปที่ 5		
	5) ระบบสัญญาณเตือนเพลิงไหม้อัตโนมัติ(Smoke Detector,Heat Detector)	5) ระบบสัญญาณเตือนเพลิงไหม้อัตโนมัติ(Smoke Detector,Heat Detector)		
	6) ระบบสัญญาณเตือนเพลิงไหม้อัตโนมัติ ที่มีทั้งระบบแจ้งเหตุที่ใช้มือ	6) ระบบสัญญาณเตือนเพลิงไหม้อัตโนมัติ ที่มีทั้งระบบแจ้งเหตุที่ใช้มือ		
	เพื่อให้อุปกรณ์ส่งสัญญาณทำงาน(Alarm Bell) ชั้นล่าง 2 แห่ง	เพื่อให้อุปกรณ์ส่งสัญญาณทำงาน(Alarm Bell) ชั้นล่าง 2 แห่ง		
	ชั้น 2-8 จำนวน 2 แห่ง รวม 9 แห่ง ดังรูปที่ 3 และรูปที่ 4	ชั้น 2-8 จำนวน 2 แห่ง รวม 9 แห่ง ดังรูปที่ 3 และรูปที่ 4		
	7) หัวกระจายน้ำดับเพลิง (Sprinkle System) ทุกชั้น ประกอบด้วยชั้นที่ 1	7) หัวกระจายน้ำดับเพลิง (Sprinkle System) ทุกชั้น ประกอบด้วยชั้นที่ 1		
	จำนวน 8 จุด ชั้นที่ 2-8 จำนวน 28 จุด รวมทั้งหมด 196 จุด	จำนวน 8 จุด ชั้นที่ 2-8 จำนวน 28 จุด รวมทั้งหมด 196 จุด		
	ดังนั้นภายในอาคารจะมีหัวกระจายน้ำดับเพลิงทั้งหมด 204 จุด	ดังนั้นภายในอาคารจะมีหัวกระจายน้ำดับเพลิงทั้งหมด 204 จุด		
	ดังรูปที่ 3 ถึงรูปที่5	ดังรูปที่ 3 ถึงรูปที่5		
	(2) ติดต่อประสานงานขอความช่วยเหลือเมื่อเกิดเหตุเพลิงไหม้ จากหน่วยงานที่	(2) โครงการติดต่อประสานงานขอความช่วยเหลือเมื่อเกิดเหตุเพลิงไหม้ จากหน่วยงานที่	ภาคผนวก 8	
	รับผิดชอบ คือ สถานีดับเพลิงรัตนาธิเบศร์ กรณีเกินขีดความสามารถ	รับผิดชอบ คือ สถานีดับเพลิงรัตนาธิเบศร์ กรณีเกินขีดความสามารถ		
	สามารถขอความช่วยเหลือจากหน่วยงานอื่น โดยข้อมูลที่ต้องแจ้งคือ	สามารถขอความช่วยเหลือจากหน่วยงานอื่น โดยข้อมูลที่ต้องแจ้งคือ		
	เส้นทางเข้า-ออกหลัก จุดติดตั้งหัวจ่ายน้ำดับเพลิง หมายเลขโทรศัพท์ที่ใช้ใน	เส้นทางเข้า-ออกหลัก จุดติดตั้งหัวจ่ายน้ำดับเพลิง หมายเลขโทรศัพท์ที่ใช้ใน		
	การติดต่อ ตำแหน่งวาล์วไฟฟ้าและตู้ติดต่อประสานงาน	การติดต่อ ตำแหน่งวาล์วไฟฟ้าและตู้ติดต่อประสานงาน		
	(3) ต้องมีแผนป้องกันและควบคุมอัคคีภัยของโครงการ พร้อมทั้งสนับสนุนการ	(3) โครงการต้องมีแผนป้องกันและควบคุมอัคคีภัยของโครงการ พร้อมทั้งสนับสนุนการ	ภาคผนวก 8	
	จัดตั้งกลุ่มอาสาสมัครของผู้พักอาศัยร่วมกับนิติบุคคลอาคารชุด เพื่อเตรียมใน	จัดตั้งกลุ่มอาสาสมัครของผู้พักอาศัยร่วมกับนิติบุคคลอาคารชุด เพื่อเตรียมใน		
	กรณีเกิดเหตุเพลิงไหม้	กรณีเกิดเหตุเพลิงไหม้		
	(4) ต้องมีแผนปฏิบัติการอุบัติเหตุ โดยระบุถึงวิธีการอพยพผู้ที่อยู่ภายในอาคารภายใน	(4) โครงการต้องมีแผนปฏิบัติการอุบัติเหตุ โดยระบุถึงวิธีการอพยพผู้ที่อยู่ภายในอาคารภาย	ภาคผนวก 8	
	1 ชั่วโมง และระบุผู้รับผิดชอบในขั้นตอนต่างๆ	1 ชั่วโมง และระบุผู้รับผิดชอบในขั้นตอนต่างๆ		
	(5) ต้องมีเจ้าหน้าที่คอยตรวจตราความเรียบร้อยตลอด 24 ชั่วโมง และอำนวยความ	(5) โครงการต้องมีเจ้าหน้าที่คอยตรวจตราความเรียบร้อยตลอด 24 ชั่วโมง และอำนวยความ	ภาคผนวก 8	
	ปลอดภัยบริเวณทางเข้า-ออกโครงการ	ปลอดภัยบริเวณทางเข้า-ออกโครงการ		

รายงานผลการปฏิบัติตามเงื่อนไขของการมาตรการป้องกันและแก้ไขผลกระทบสิ่งแวดล้อม

ตารางที่ 2. การติดตามตรวจสอบผลการปฏิบัติตามมาตรการป้องกันและแก้ไขผลกระทบสิ่งแวดล้อมในระยะดำเนินการของโครงการ

องค์ประกอบสิ่งแวดล้อม	มาตรการป้องกันและแก้ไขผลกระทบสิ่งแวดล้อม	สิ่งที่ได้ปฏิบัติตามมาตรการ	ปัญหาอุปสรรคและแนวทาง	เอกสารอ้างอิง
4.4 สุนทรียภาพ				
จังหวัดนนทบุรี มีแหล่งท่องเที่ยวและสถานที่สำคัญหลายแห่ง เช่น	(1) ต้องมีและบำรุงรักษาพื้นที่สีเขียวขนาด 712 หรือร้อยละ 24.4 ของพื้นที่โครงการ	(1) โครงการ ต้องมีและบำรุงรักษาพื้นที่สีเขียวขนาด 712 หรือร้อยละ 24.4 ของพื้นที่โครง	ภาคผนวก 5	
พิพิธภัณฑ์มนุษยชาติวิทยา เกาะเกร็ด ศูนย์วัฒนธรรมพื้นบ้านชาวมอญ	โดยมีพันธุ์ไม้ที่เลือกปลูก ได้แก่	โดยมีพันธุ์ไม้ที่เลือกปลูก ได้แก่		
หมู่บ้านเครื่องปั้นดินเผา วัดพระประทานรังสฤษดิ์ วัดนิมมานรดี เป็นต้น	– พันธุ์ไม้ยืนต้น ได้แก่ ทองหลางด่าง และอโลสินเลีย ขนาด 360 ตารางเมตร	– พันธุ์ไม้ยืนต้น ได้แก่ ทองหลางด่าง และอโลสินเลีย ขนาด 360 ตารางเมตร		
ส่วนคำบลบางเขน ซึ่งเป็นที่ตั้งโครงการไม่ปรากฏสถานที่ท่อง	คิดเป็นร้อยละ 50.6 ของพื้นที่สีเขียวภายในโครงการ	คิดเป็นร้อยละ 50.6 ของพื้นที่สีเขียวภายในโครงการ		
เที่ยวที่สำคัญแต่อย่างใด	– พันธุ์ไม้พุ่ม ได้แก่ ปี่โลกอหนา ขนาด 190 ตารางเมตร คิดเป็นร้อยละ 26.7	– พันธุ์ไม้พุ่ม ได้แก่ ปี่โลกอหนา ขนาด 190 ตารางเมตร คิดเป็นร้อยละ 26.7		
	ของพื้นที่สีเขียวภายในโครงการ	ของพื้นที่สีเขียวภายในโครงการ		
	– พื้นที่สนามหญ้า ขนาด 162 ตารางเมตร	– พื้นที่สนามหญ้า ขนาด 162 ตารางเมตร		
	ตำแหน่งพื้นที่สีเขียวในโครงการดังแสดงในรูปที่ 7 และรูปตัดอาคารแสดง	ตำแหน่งพื้นที่สีเขียวในโครงการดังแสดงในรูปที่ 7 และรูปตัดอาคารแสดง		
	ระบบสาธารณูปโภคและพื้นที่สีเขียวในรูปที่ 8	ระบบสาธารณูปโภคและพื้นที่สีเขียวในรูปที่ 8		
4.5 สวัสดิการและความปลอดภัยของคนงาน				
4.6 มาตรการประหยัดและอนุรักษ์พลังงาน	(1) การลดความร้อนจากแสงอาทิตย์ที่เข้ามาในอาคาร โดยติดตั้งฉนวนความร้อนที่	(1) โครงการการลดความร้อนจากแสงอาทิตย์ที่เข้ามาในอาคาร โดยติดตั้งฉนวนความร้อนที่	ภาคผนวก 9	
	หลังคา หรือผนังที่กระทบกับแสงอาทิตย์	หลังคา หรือผนังที่กระทบกับแสงอาทิตย์		
	(2) เครื่องปรับอากาศ	(2) โครงการเครื่องปรับอากาศ	ภาคผนวก 9	
	• เลือกใช้เครื่องปรับอากาศให้มีขนาดที่เหมาะสมกับขนาดพื้นที่ห้องและเลือก	• เลือกใช้เครื่องปรับอากาศให้มีขนาดที่เหมาะสมกับขนาดพื้นที่ห้องและเลือก		
	เครื่องปรับอากาศที่ประสิทธิภาพในการประหยัดพลังงานสูงที่สุด	เครื่องปรับอากาศที่ประสิทธิภาพในการประหยัดพลังงานสูงที่สุด		
	(High Economic Efficiency Ratio (EER))	(High Economic Efficiency Ratio (EER))		
	(3) การใช้แสงสว่างในอาคารอย่างมีประสิทธิภาพ โดยเลือกใช้อุปกรณ์ชนิด	(3) โครงการการใช้แสงสว่างในอาคารอย่างมีประสิทธิภาพ โดยเลือกใช้อุปกรณ์ชนิด	ภาคผนวก 9	
	ประหยัดพลังงาน อาทิ หลอดคอมแพคฟลูออเรสเซนต์ โคมไฟฟ้าติดตั้งแผ่น	ประหยัดพลังงาน อาทิ หลอดคอมแพคฟลูออเรสเซนต์ โคมไฟฟ้าติดตั้งแผ่น		
	สะท้อนแสงการใช้บัลลาสต์ชนิด Low Watt Loss หรือ Electronics Ballast	สะท้อนแสงการใช้บัลลาสต์ชนิด Low Watt Loss หรือ Electronics Ballast		
	(4) บุคลากร	(4) บุคลากร	ภาคผนวก 9	
	• อบรมเจ้าหน้าที่ทุกคนให้ตระหนักเรื่องการประหยัดพลังงานเป็นประจำ	• โครงการอบรมเจ้าหน้าที่ทุกคนให้ตระหนักเรื่องการประหยัดพลังงานเป็นประจำ		
	สม่ำเสมอ	สม่ำเสมอ		
	• จัดเจ้าหน้าที่ตรวจสอบการเปิด-ปิดไฟ ในจุดที่หมดความจำเป็นในการใช้งาน	• โครงการจัดเจ้าหน้าที่ตรวจสอบการเปิด-ปิดไฟ ในจุดที่หมดความจำเป็นในการใช้งาน		
	เป็นประจำทุกวัน	เป็นประจำทุกวัน		
	• จัดเจ้าหน้าที่ให้หมั่นทำความสะอาดหลอดไฟและโคมไฟอยู่เสมอ	• โครงการจัดเจ้าหน้าที่ให้หมั่นทำความสะอาดหลอดไฟและโคมไฟอยู่เสมอ		
	เพราะฝุ่นละอองที่เกาะหลอดไฟจะทำให้แสงสว่างลดน้อยลง	เพราะฝุ่นละอองที่เกาะหลอดไฟจะทำให้แสงสว่างลดน้อยลง		
4.7 มาตรการในการลดปริมาณความร้อน	(1) ปลูกต้นไม้บริเวณพื้นที่จอดรถให้ดับเครื่องยนต์ทุกครั้งเมื่อนำรถยนต์เข้าจอด	(1) โครงการปลูกต้นไม้บริเวณพื้นที่จอดรถให้ดับเครื่องยนต์ทุกครั้งเมื่อนำรถยนต์เข้าจอด	ภาคผนวก 6	
	เรียบร้อยแล้ว เพื่อลดการใช้พลังงานเชื้อเพลิงและลดปริมาณความร้อนที่จะ	เรียบร้อยแล้ว เพื่อลดการใช้พลังงานเชื้อเพลิงและลดปริมาณความร้อนที่จะ		
	เกิดขึ้น	เกิดขึ้น		
	(2) ลดการใช้สภาวะปรับอากาศหรือเครื่องปรับอากาศ โดยกำหนดช่วงเวลาเปิด-ปิด	(2) โครงการลดการใช้สภาวะปรับอากาศหรือเครื่องปรับอากาศ โดยกำหนดช่วงเวลาเปิด-ปิด	ภาคผนวก 9	
	ในบริเวณที่ไม่มีการใช้สภาวะปรับอากาศตลอดทั้งวัน เช่น บริเวณสำนักงานนิติ	ในบริเวณที่ไม่มีการใช้สภาวะปรับอากาศตลอดทั้งวัน เช่น บริเวณสำนักงานนิติ		
	บุคคลอาคารชุด เป็นต้น	บุคคลอาคารชุด เป็นต้น		
	(3) จัดพื้นที่ให้ผู้พักอาศัยปลูกไม้ประดับเพิ่มเติมในส่วนระเบียงของห้องพักแต่ละ	(3) โครงการจัดพื้นที่ให้ผู้พักอาศัยปลูกไม้ประดับเพิ่มเติมในส่วนระเบียงของห้องพักแต่ละ	ภาคผนวก 5	
	ห้อง	ห้อง		
	(4) ติดตั้งม่านบริเวณหน้าต่างและประตู ซึ่งแสงอาทิตย์สามารถส่องถึงได้หรือติดตั้ง	(4) โครงการติดตั้งม่านบริเวณหน้าต่างและประตู ซึ่งแสงอาทิตย์สามารถส่องถึงได้หรือติดตั้ง	ภาคผนวก 9	
	ฉนวนกันความร้อน เพื่อป้องกันไม่ให้อากาศภายในอาคารสูงมากจนเกินไป	ฉนวนกันความร้อน เพื่อป้องกันไม่ให้อากาศภายในอาคารสูงมากจนเกินไป		

รายงานผลการปฏิบัติตามเงื่อนไขของการมาตรการป้องกันและแก้ไขผลกระทบสิ่งแวดล้อม

ตารางที่ 2. การติดตามตรวจสอบผลการปฏิบัติตามมาตรการป้องกันและแก้ไขผลกระทบสิ่งแวดล้อมในระยะดำเนินการของโครงการ

องค์ประกอบสิ่งแวดล้อม	มาตรการป้องกันและแก้ไขผลกระทบสิ่งแวดล้อม	สิ่งที่ได้ปฏิบัติตามมาตรการ	ปัญหาอุปสรรคและแนวทาง	เอกสารอ้างอิง
	ซึ่งจะเป็นการช่วยลดการใช้เครื่องปรับอากาศ	ซึ่งจะเป็นการช่วยลดการใช้เครื่องปรับอากาศ		
	(5) ออกแบบและติดตั้งสวิทช์เปิดปิดเครื่องปรับอากาศแยกออกจากกันในแต่ละพื้นที่	(5) โครงการออกแบบและติดตั้งสวิทช์เปิดปิดเครื่องปรับอากาศแยกออกจากกันในแต่ละ	ภาคผนวก 6	
	ของอาคาร เพื่อความสะดวกในการเปิดปิดทำให้ประหยัดพลังงานไฟฟ้าและลด	พื้นที่ของอาคาร เพื่อความสะดวกในการเปิดปิดทำให้ประหยัดพลังงานไฟฟ้าและลด		
	ปริมาณความร้อนที่จะระบายออกสู่บรรยากาศ	ปริมาณความร้อนที่จะระบายออกสู่บรรยากาศ		
	(6) กำหนดใช้วัสดุที่เหมาะสมในการก่อสร้างโดยคำนึงการระบายความร้อนจาก	(6) โครงการกำหนดใช้วัสดุที่เหมาะสมในการก่อสร้างโดยคำนึงการระบายความร้อนจาก	ภาคผนวก 9	
	อาคารออกสู่ภายนอก และไม่ส่งผลต่อมลภาวะภูมิภายในอาคารเพื่อลดปัญหา	อาคารออกสู่ภายนอก และไม่ส่งผลต่อมลภาวะภูมิภายในอาคารเพื่อลดปัญหา		
	การใช้เครื่องปรับอากาศ	การใช้เครื่องปรับอากาศ		
	(7) การติดตั้งหน้าต่าง ช่องระบายอากาศในทิศทางที่เหมาะสมกับทิศทางลมใน	(7) โครงการการติดตั้งหน้าต่าง ช่องระบายอากาศในทิศทางที่เหมาะสมกับทิศทางลมใน	ภาคผนวก 9	
	บริเวณพื้นที่โครงการ	บริเวณพื้นที่โครงการ		
	(8) กำหนดให้วัสดุบริเวณพื้นที่ติดสัมผัสของอาคารต่อพื้นที่ที่สามารถเพิ่มการดูดซับ	(8) โครงการกำหนดให้วัสดุบริเวณพื้นที่ติดสัมผัสของอาคารต่อพื้นที่ที่สามารถเพิ่มการดูด	ภาคผนวก 9	
	และไม่สะท้อนอุณหภูมิของอาคารโครงการออกสู่ภายนอก	และไม่สะท้อนอุณหภูมิของอาคารโครงการออกสู่ภายนอก		
	(9) โครงการได้กำหนดให้มีพื้นที่สีเขียวไว้ภายในพื้นที่โครงการแล้วนั้น	(9) โครงการได้กำหนดให้มีพื้นที่สีเขียวไว้ภายในพื้นที่โครงการแล้วนั้น	ภาคผนวก 5	
	สามารถลดอุณหภูมิที่เกิดขึ้นจากการพัฒนาพื้นที่โครงการได้	สามารถลดอุณหภูมิที่เกิดขึ้นจากการพัฒนาพื้นที่โครงการได้		
	(10) ติดตั้งฉนวนกันความร้อนที่หลังคาหรือผนังที่กระทบกับแสงอาทิตย์	(10) โครงการติดตั้งฉนวนกันความร้อนที่หลังคาหรือผนังที่กระทบกับแสงอาทิตย์	ภาคผนวก 9	

สรุปตารางมาตรการ

ป้องกันและแก้ไขผลกระทบสิ่งแวดล้อมและมาตรการติดตามตรวจสอบคุณภาพสิ่งแวดล้อม

โครงการเอกสินคอนโดมิเนียม

ตั้งอยู่ที่ ตำบลบางเขน อำเภอเมืองนนทบุรี จังหวัดนนทบุรี

ที่บริษัท เอกสิน การ์เด้นโฮม จำกัด ต้องยึดถือปฏิบัติ

หน้า 1 ทั้งหมด 30 หน้า
ลงชื่อ ..... ผู้รับรอง

สรุปตารางมาตรการ
ป้องกันและแก้ไขผลกระทบสิ่งแวดล้อมและมาตรการติดตามตรวจสอบคุณภาพสิ่งแวดล้อม
โครงการเอกสินคอนโดมิเนียม จังหวัดนนทบุรี บริษัท เอกสิน การ์เด้นโฮม จำกัด

องค์ประกอบทางสิ่งแวดล้อมและสุขภาพอนามัย ฯ	ผลกระทบต่อสิ่งแวดล้อมที่สำคัญ	มาตรการป้องกันและแก้ไขผลกระทบสิ่งแวดล้อม	มาตรการติดตามตรวจสอบผลกระทบสิ่งแวดล้อม
1. ทรัพยากรสิ่งแวดล้อมกายภาพ 1.1 ดินและภูมิประเทศ พื้นที่โครงการ ตั้งอยู่ด้านบางเขน อำเภอเมืองนนทบุรี จังหวัดนนทบุรี พื้นที่ส่วนใหญ่ของจังหวัดนนทบุรีเป็นที่ราบลุ่ม มีคลองกั้นที่เกิดตามธรรมชาติ และที่ขุดขึ้นมาเป็นจำนวนมาก แต่เดิมปีที่ผ่านมาน้ำท่วมบริเวณพื้นที่ส่วนใหญ่ แต่เนื่องจากมีการขยายตัวทางด้านอุตสาหกรรมและธุรกิจจากกรุงเทพฯ ทำให้มีการจัดการพื้นที่เพื่อก่อสร้างอาคารที่อยู่อาศัยและโรงงานอุตสาหกรรมและธุรกิจเพิ่มขึ้น การใช้ประโยชน์ที่ดินจึงเปลี่ยนแปลงไปเป็นสภาพชุมชนกึ่งเมืองนั้น	- ช่วงก่อสร้าง สภาพดินโครงการเป็นพื้นที่ราบเรียบ โดยการก่อสร้างโครงการจะมีการปรับระดับพื้นดินเกิดขึ้นเพื่อเตรียมสถานที่ก่อสร้างอาคารโครงการ บริเวณที่ตั้งโครงการส่วนใหญ่จะเป็นสถานที่จอดรถ อาคารสำนักงานและอาคารพาณิชยกรรม และสำนักงาน มีลักษณะเป็นอาคารขนาดใหญ่กระจายตัวทั่วไป ทำให้ภาพภูมิประเทศบริเวณถนนรอบนอกพื้นที่ไปเสมอกันค่อนข้างมาก ผลกระทบจากสภาพดินและการก่อสร้างของโครงการต่อสภาพภูมิประเทศจึงอยู่ในระดับต่ำ - ช่วงดำเนินการ สภาพพื้นที่โครงการเป็นอาคารชุดพักอาศัย อาคารสำนักงานและอาคารพาณิชยกรรม ซึ่งมีความสูงโดยโครงการมีความสูงอาคารจากพื้นดินถึงชั้นดาดฟ้าประมาณ22.50 เมตร การดำเนินโครงการไม่ได้ส่งผลนำให้สภาพภูมิประเทศบริเวณโครงการเปลี่ยนแปลงไปต่อต่างใด การดำเนินโครงการจึงไม่ส่งผลกระทบต่อการเปลี่ยนแปลงต่อสภาพภูมิประเทศดินอย่างเป็นนัยสำคัญ	- ช่วงก่อสร้าง (1) จัดทำเรื่องโครงการขั้นตอนการขึ้นและเชื่อมลงดูแลไปปรับสร้าง ๆ และปิดกั้นบริเวณพื้นที่ดินโดยรอบโครงการ (2) รวบรวมเศษวัสดุกับมาใช้ประโยชน์ให้มากที่สุด อาทิ จำหน่ายให้กับผู้รับซื้อของเก่านำไปถมที่ดิน เป็นต้น (3) วอบรรยุกที่ใช้ในการขนวัสดุอุปกรณ์ก่อสร้างต่าง ๆ ต้องจัดให้มีการโดยเปิดให้เชื่อมและปฏิบัติตามกฎระเบียบในการขนส่งวัสดุต่าง ๆ - ช่วงดำเนินการ โครงการจัดให้มีพื้นที่สีเขียวขนาดพื้นที่ 7.12 ตารางเมตร โดยปลูกพืชยืนต้นไม้พุ่ม เพื่อสร้างทัศนียภาพและบดบังอาคารได้บางส่วน ทั้งนี้ยังคงมีพื้นที่ขนาดใหญ่ขึ้นจะชำระเงินตามสภาพแวดล้อมการพัฒนาให้กับผู้พักอาศัยในโครงการได้อีกทางหนึ่ง	
1.2 ดินและภูมิอากาศและคุณภาพอากาศ ดินและภูมิอากาศของนนทบุรีอยู่ภายใต้อิทธิพลของระบบลมมรสุมที่พัดตามฤดูกาล ซึ่งพัดผกผันตามฤดูอากาศในรอบ 30 ปี (พ.ศ. 2514-2543) พบปริมาณน้ำฝนเฉลี่ยตลอดปีมีค่า 1,089.49 มิลลิเมตร ฤดูกรุงเทพฯ ตั้งแต่ตลอดปีเท่ากับ28.1 องศาเซลเซียส ความชื้นสัมพัทธ์เฉลี่ยตลอดปีมีถึงประมาณ 75 ปริมาณ ปริมาณเฉลี่ยตลอดปีเพิ่มขึ้น 1,227.5 มิลลิเมตร	- ช่วงก่อสร้าง (1) ฝุ่นละอองจากการปรับพื้นที่ - การปรับระดับพื้นที่ ฝุ่นส่วนมากจะเป็นฝุ่นดินซึ่งเกิดจากเครื่องปรับระดับดินและเกิดจากการขนส่งวัสดุก่อสร้างของรถบรรทุกเข้ามาในพื้นที่โครงการ - ช่วงการก่อสร้างตัวอาคาร ฝุ่นละอองที่เกิดขึ้นส่วนใหญ่เป็นฝุ่นที่เกิดจากขนดิน ปูน ทราย ที่มีขนาดเล็กซึ่งเกิดจากการขนย่อยสรรวัสดุก่อสร้างของรถยนต์ (2) ฝุ่นละอองจากการขนส่งดินและวัสดุก่อสร้าง	- ช่วงก่อสร้าง (1) หมั่นตรวจสอบเครื่องยนต์ด้วยมาตรฐาน โดยเฉพาะเครื่องยนต์ดีเซลให้การระบายควันเป็นไปตามเกณฑ์การกำหนดต่ำและไม่เกินมาตรฐาน (2) ต้องมีถนนชั่วคราวที่ใช้สำหรับก้างสัญจรพร้อมอุปกรณ์ที่ใช้ฉีดน้ำที่มีความสูง เพื่อป้องกันฝุ่นจากการขนส่งวัสดุก่อสร้างของรถบรรทุกเข้ามาในพื้นที่โครงการ (3) ต้องจัดตั้งจุดการกีบและเจือเรียง ดูแลไม่น้อยกว่า 10 เมตร ปิดกั้นถนนเมื่อพื้นที่ติดต่อที่สาธารณะหรือที่สินค้าเจ้าของหรือที่ดินข้างผู้ครอบครอง ถนนที่ติดต่อกับที่สาธารณะจะต้องมีสิ่งปกคลุม	- ช่วงก่อสร้าง (1) การขนส่งวัสดุที่มีฝุ่นต้องมีผ้าคลุมด้วยน้ำทันทีก่อนการขนส่ง (2) ตรวจเยี่ยมเยียนวัสดุที่ทำให้เกิดฝุ่นด้วยสายตา 1) ระบบขนส่งบนสายพานที่ขนวัสดุ ต้องปิดด้านบนและด้านข้างทั้ง 2 ด้าน 2) จุดเชื่อมระหว่าง 2 สายพาน ต้องจัดทำหลังคาปิดให้มิดชิด 3) บริเวณสายพานต้องติดตั้งอุปกรณ์ที่ใช้สำหรับ

หน้า ..... ทั้งหมด ..... 30 หน้า
ลงชื่อ ..... ผู้รับรอง

สรุปการประเมินผลกระทบสิ่งแวดล้อม

องค์ประกอบทางสิ่งแวดล้อมและทรัพยากรด้านต่าง ๆ	ผลกระทบต่อสิ่งแวดล้อมที่สำคัญ	มาตรการป้องกันผลกระทบที่เกิดขึ้นจากการดำเนินโครงการ	มาตรการติดตามตรวจสอบผลกระทบสิ่งแวดล้อม
	สำหรับเส้นทางขนส่งวัสดุก่อสร้างเข้าสู่พื้นที่โครงการ สามารถใช้เส้นทางได้โดยใช้ถนนเลี่ยงเมืองด้านตะวันตกและถนนสายทางด้านขวา 23 เมื่อพิจารณาถึงสภาพของโครงการที่จะส่งผลกระทบต่อทรัพยากรธรรมชาติอันมีค่าสำคัญได้แก่ กิจกรรม คือ กิจกรรมการก่อสร้างและการขนส่งวัสดุก่อสร้างเข้าสู่พื้นที่โครงการ ผลที่เกิดจากการก่อสร้างนั้นเป็นผลที่มีขนาดใหญ่ และมีผลต่อผู้ใช้ถนนสายทางและชุมชนที่อยู่ใกล้เส้นทางขนส่งวัสดุก่อสร้างเข้าสู่โครงการ ซึ่งมีปัญหาที่ต้องพิจารณาเป็นพิเศษ ดังนี้	ทางเดินเพื่อป้องกันวัสดุตกหล่นด้วย (4) ให้เจ้าระบบเครื่องกั้นเขตเครื่องปูนเรียบทางจราจร (5) วัสดุและการขนส่งวัสดุ 1) ถุงซีเมนต์ ที่นำเข้ามาเก็บในสถานที่ก่อสร้าง ต้องเอาคลุมด้วยผ้าใบคลุมเรียบร้อยเรียบร้อยทั้งด้านบนและด้านข้างทั้ง 4 ด้าน 2) ถุงซีเมนต์ที่ใช้ในการก่อสร้าง ต้องเอาขึ้นไปบนที่ปิดล้อมกั้นด้านบนและด้านข้างทั้ง 3 ด้าน หรือติดตรงด้านล่างเพื่อป้องกันไม่ให้ถูกลมพัดปลิวตกหล่นลงสู่ภายนอก 3) การขนส่งวัสดุที่มีฝุ่น ต้องฉีดพรมด้วยน้ำก่อนขนย้าย (6) การขนส่งขนทรัย การใช้ไม้ การกระจ่าใจ ๆ ที่ก่อให้เกิดมลภาวะต้องจัดทำในพื้นที่ที่ได้คลุมด้วยผ้าคลุมหรือในห้องที่มีกำแพงและหลังคาปิดด้านข้างทั้ง 3 ด้าน หรือวิธีการอื่นที่เหมาะสม (7) การดำเนินการกับเศษวัสดุที่เหลือใช้ 1) เศษวัสดุจะต้องปกคลุมด้วยผ้าคลุมหรือปิดล้อมกั้นด้านบนและด้านข้างทั้ง 3 ด้าน 2) ต้องจัดให้มีปล่องระบายหรือวิธีการอื่นที่เหมาะสมที่ปิดมิดชิดสำหรับทิ้งเศษอำนวยเศษวัสดุ 3) ต้องขนย้ายเศษวัสดุ ขยะ และสิ่งปฏิกูลออกจากสถานที่ก่อสร้างอย่างน้อยทุก ๆ 1 วัน หากยังไม่สะดวกเมื่อขนย้ายต้องจัดให้มีที่พักขยะที่มีขนาดเพียงพอภายในด้านหนึ่งที่ประชาชนต่อการรังเกียจและต้องเป็นการจำกัดความสะอาดอย่างต่อเนื่องและตลอดเวลาต้องกันไม่ให้เกิดฝุ่นละอองหรือสิ่งสกปรกประชาชนเป็นพิษ 4) ปล่องที่ใช้ทิ้งเศษวัสดุต้องสูงจากระดับพื้นหรือสามารถรองรับไม่ต่ำกว่า 1 เมตร (8) การควบคุมด้านปูนละอองและเศษวัสดุร่วงหล่น 1) การก่อสร้าง ดัดแปลง รื้อถอนหรือเคลื่อนย้ายสถานที่ในส่วนที่อยู่ห่างเป็นระยะยังพื้นที่ไม่ 10 เมตร ต้องใช้ผ้าเป็นเครื่องกั้นใช้ป้องกันหรือวัสดุที่เป็นเนื้อแข็งปิดกั้นตัวอาคารเพื่อป้องกันเศษวัสดุก่อสร้างร่วงหล่นและปูนละอองฟุ้งกระจาย (9) การขนส่งวัสดุ 1) รถบรรทุกวัสดุที่ใช้ในการก่อสร้างหรือเศษวัสดุที่เหลือจากการก่อสร้างต้องจัดให้มีผ้าใบคลุมให้มิดชิด โดยเฉพาะขอบ 2) ยานพาหนะที่ใช้ต้องไม่มีการหกรดน้ำมันหรือสารเคมีในการ	กำจัดเศษวัสดุที่ตกค้างอยู่บนสะพานทาง และจัดเก็บให้เรียบร้อยก่อนที่วัสดุจะตกลงสู่พื้น (2) การขาย การเช่า การจัดหาวัสดุที่มีฝุ่น โดยใช้เครื่องจักรหรือเครื่องยนต์ที่ใช้ไฟฟ้าหรือสายพานที่ขนส่งอย่างต่อเนื่อง หรือแต่ได้มีการฉีดพ่นฝุ่นละอองเกาะอยู่บนวัสดุ (3) ทำการฉีดพรมน้ำบริเวณถนนภายในโครงการวันละ 2 ครั้ง คือ ช่วงเช้าและช่วงบ่าย (4) ทำการตรวจติดตามการปฏิบัติตามมาตรการในด้านฝุ่นละอองเดือนละ 1 ครั้ง หน้า 4 ทั้งหมด 30 หน้า ลงชื่อ.....

สรุปการประเมินผลกระทบ

องค์ประกอบทางสิ่งแวดล้อมและทรัพยากรด้านต่าง ๆ	ผลกระทบต่อสิ่งแวดล้อมที่สำคัญ	มาตรการป้องกันผลกระทบที่เกิดขึ้นจากการดำเนินโครงการ	มาตรการติดตามตรวจสอบผลกระทบสิ่งแวดล้อม
	- ช่วงดำเนินการ เนื่องจากโครงการเป็นอาคารเพื่อการอยู่อาศัยรวมกลุ่มไม่มีแหล่งปล่อยมลพิษที่จะก่อให้เกิดผลกระทบต่อคุณภาพอากาศโดยรอบต่อชุมชน สำหรับปูนละอองที่เกิดขึ้นจะมีมาจากการขนส่งเข้าออกภายในและออกนอกพื้นที่โครงการ ซึ่งมีค่าสำคัญที่เกิดขึ้นระดับต่ำ แต่โครงการมีที่จอดรถออกกับถนนซึ่งค่าเฉลี่ยการจราจรต่ำให้เกิดปริมาณฝุ่นที่พลาดขึ้นบนถนนออกไปนี้เกิดจากบริเวณที่จอดรถของโครงการต่อพื้นที่ใกล้เคียงได้ ดังนั้นบริษัทที่ปรึกษาได้ประเมินผลกระทบที่อาจจะเกิดขึ้นได้ดังนี้ ในช่วงดำเนินการของโครงการคาดว่าจะมีปริมาณการจราจรที่เกิดขึ้นจากโครงการในอนาคตคือในการมีที่พื้นที่จอดรถบนพื้นของโครงการเต็มพื้นที่จำนวน 40 คัน หรือคิดในกรณีเวลาร้อนที่สุดประมาณ 40 คันชั่วโมง และให้รถที่วิ่งเข้าออกโครงการกำหนดให้เป็นเครื่องยนต์ประเภทเบนซิน เนื่องจากเป็นเครื่องยนต์ที่มีอัตราการระบายที่ทดสอบบนถนนออกไปสู่ในโลกเสียที่สูงกว่าเครื่องยนต์ประเภทอื่น ๆ (กรมควบคุมมลพิษ, 2537) (1) การประเมินค่าปริมาณการปล่อย CO 1.1) ปริมาณ CO ที่ปล่อยออกจากรถยนต์ในโครงการ 1 วัน (คำนวณตามระยะทาง) ระยะทาง 1 กิโลเมตร ด้วยความเร็ว 20 กิโลเมตรชั่วโมง สามารถปล่อย CO = 1.206 กรัม เนื่องจากมุมทางในโครงการทั้งสิ้นประมาณ 0.2 กิโลเมตร ความเร็ว 20 กิโลเมตรชั่วโมง สามารถปล่อย CO = 0.24 กรัมต่อ ดังนั้นปริมาณรถยนต์ทั้งหมดในโครงการจำนวน 40 คัน สามารถปล่อย CO = 0.24x40 = 9.6 กรัม อัตราการเข้า-ออกปล่อยวันละ 2 เที่ยว ดังนั้นปริมาณ CO ทั้งหมด 19.2 กรัม	รับน้ำหนักบรรทุกมาตรฐานของถนนที่สรุปจากมาตรการกำหนดไว้ 3) ต้นผู้ใดสร้างถนนต่อเชื่อมกับถนนที่สาธารณะและทำให้ถนนที่สาธารณะสกปรก 4) ต้นผู้ใดปล่อยวัสดุที่ทดสอบการก่อสร้างหรือที่ดัดแปลงมากีดขวางบุกรุกสุดขอบถนน ทางระบายน้ำหรือในที่สาธารณะใด ๆ - ช่วงดำเนินการ (1) ควรมีมาตรการป้องกันภายในโครงการ เช่น ป้ายกำชับความเร็วขับขี่ยานพาหนะ เพื่อไม่ให้เกิดการฟุ้งกระจายของฝุ่นละอองบนพื้นผิวถนน (2) หมั่นทำความสะอาดบริเวณถนน พื้นที่ส่วนกลาง โดยอาจจะฉีดล้างถนนเป็นครั้งคราว (3) ประชาสัมพันธ์ไม่ให้มีการติดเครื่องยนต์ขณะจอดรถยนต์ภายในโครงการ มาตรการลดการปลดปล่อยของ CO (1) เนื่องจากมลพิษอากาศฝุ่นเนื้อแข็งและแก๊สคาร์บอนมอนอกไซด์ (CO) จากรถยนต์ สำหรับโครงการได้มีข้อเสนอแนะให้ปลูกต้นไม้ในบริเวณโครงการ ดังนี้ ต้นไม้ที่ปลูกเพื่อเป็นแนวกันชนกรอบ (2) จัดพื้นที่สีเขียวบริเวณพื้นที่ว่างภายในเพื่อลดการสะสมก๊าซเพื่อช่วยป้องกันมลพิษ (CO) ซึ่งการก่อผลกระทบต่อผู้พักอาศัยภายในอาคาร	หน้า 5 ทั้งหมด 30 หน้า ลงชื่อ.....

สรุปการรายงานผลกระทบ

องค์ประกอบทางสิ่งแวดล้อมและชุมชนต่างๆ	ผลกระทบต่อสิ่งแวดล้อมที่สำคัญ	มาตรการป้องกันและแก้ไขผลกระทบสิ่งแวดล้อม	มาตรการติดตามตรวจสอบผลกระทบสิ่งแวดล้อม
	1.2) การปรับเปลี่ยน CO เพื่อเป็น CO_2 ปริมาณ CO 28.8 กรัม คิดเป็น CO_2 = 44x28.8/28 = 70.17 กรัม = 0.68 mol 1.3) การประมาณค่าการทา CO และการคำนวณการดูดซับ ผลจากข้อมูลการคิดคายก๊าซของเพิ่มรู้ไม่ได้ถ้าเรียนได้ในโครงการ ที่นี้ดีเพียงขนาด 512 ตารางเมตร มีค่าการดูดซับและการคิดคายก๊า เสมอมีค่า 331.A mol ในขณะที่มีค่าการสำ.ผิด CO จากออนทีโน โครงการจำนวน 40 คันโดยทำงานกำลังในช่วงเวลาราชการที่กันตั้ง มีปริมาณ 0.68 mol จึงนั้นจึงไม่ก่อผลกระทบต่อคุณภาพอากาศใน พื้นที่ รวมทั้งเป็นการสร้างสุนทรียภาพในโครงการด้วย (2) การแพร่กระจายของ CO ที่จะทำ.ขนมขนออไซด์ที่เกิดขึ้นจนแพร่กระจายสู่ชุมชนโดยระบบ ด้วยการแสดงแบบจำลองประเมินค่าความเข้มข้นได้จากสมการ Box Model (Lester, L.W., 1998) CONC = CO/dxwxM โดยที่ COND = ความเข้มข้นของมลพิษทางอากาศ/ขนมขนออไซด์ CO = ปริมาณการ์บอนมอนอกไซด์ d = ความกว้างของพื้นที่ : เมตร w = ความเร็วลม เมตรต่อวินาที M = Mixing Height : เมตร จากสมการข้างต้นมลพิษที่เกิดขึ้นจะถูกพัดพาออกสู่ภายนอกออก และของอากาศไปสู่ชั้นบรรยากาศ(Boundary) ส่งผลกระทบทางอื่น ดังนั้นความเข้มข้นของพื้นที่(d) คือ ความกว้างของพื้นที่ที่ก่อเกิดมลพิษ ที่จากการโครงการ ความกว้างเฉลี่ยสูงสุดจากการ 20 ปี ของการดูดซึมเรียบร้อย สถานีตรวจวัดประมาณ2.7 เมตรวินาที และค่า Mixing Height ซึ่งเป็นค่าความสูงของชั้นอากาศของปีการ วัดอากาศมาเฉลี่ยมีค่าเท่ากับประมาณ1,142 เมตร สามารถประเมินความ เข้มข้นของการแพร่กระจายที่จากการ์บอนมอนอกไซด์ ดังนี้ CO = 45.25 กรัมต่อชั่วโมง = 0.01 กรัมต่อวินาที d = 200 เมตร w = 2.7 เมตรต่อวินาที M = 1,142 เมตร ดังนั้น CONC = 0.01x1000/200x2.7x1.142		หน้า 6 ทั้งหมด 30 หน้า ลงชื่อ ..... ผู้รับรอง

สรุปการรายงานผลกระทบ

องค์ประกอบทางสิ่งแวดล้อมและชุมชนต่างๆ	ผลกระทบต่อสิ่งแวดล้อมที่สำคัญ	มาตรการป้องกันและแก้ไขผลกระทบสิ่งแวดล้อม	มาตรการติดตามตรวจสอบผลกระทบสิ่งแวดล้อม
	= 6.25x10⁻⁴ มิลลิกรัมต่อลูกบาศก์เมตร จากผลการประเมินข้างต้น ที่จะทำ.ขนมขนออไซด์ในบรรยากาศ ตะเนียงระดับน้ำ-ของปกติ วันละ 2 เที่ยว ประมาณ 6.25x10⁻⁴ มิลลิกรัม ลูกบาศก์เมตร เมื่อเปรียบเทียบกับค่ามาตรฐานคุณภาพในบรรยากาศ ตามประกาศคณะกรรมการสิ่งแวดล้อมแห่งชาติ ฉบับที่10 (พ.ศ. 2538) ถ้าหากไม่ได้ที่จะทำ.ขนมขนออไซด์ เฉลี่ย 1 ชั่วโมง เท่ากับ34.2 มิลลิกรัมลูกบาศก์เมตร ดังนั้นผลกระทบที่เกิดขึ้นจากการเพิ่มขนมด์ ขึ้นจากโครงการถูกในระดับต่ำ		
1.3 เสียงและการสั่นสะเทือน	- ช่วงก่อสร้าง สำหรับผลกระทบจากระดับเสียงดังจากบริเวณที่ผู้ได้รับผลกระทบ โดยเสียงจากเครื่องจักรในช่วงการก่อสร้างอาคาร มีระดับเสียง (Leq) อยู่ที่ 85 dB(A) แต่เนื่องจากโครงการได้พิจารณาติดตั้งไว้ เสาเข็มเจาะ ดังนั้นเสียงที่อาจส่งผลกระทบต่อผู้ที่อยู่ใกล้เคียง บริเวณก่อสร้าง คือเสียงจากการเก็บวัสดุและขนถ่ายวัสดุ โดยมีระดับเสียง (L.eq) อยู่ที่ 85 dB(A) ซึ่งมีช่วงเวลาที่เกิดเสียงดัง ระดับสูงเฉพาะช่วงกลางวัน ประมาณ 8 ชั่วโมง/วัน ซึ่งผู้ที่จะได้รับ ผลกระทบมากที่สุด คือผู้อาศัยบริเวณพื้นที่ก่อสร้างตัวอาคาร ไปทางทิศตะวันออก ได้แก่ อาคารพักอาศัย ซึ่งอยู่บริเวณใกล้เคียง มากที่สุดห่างประมาณ 30 เมตร จากการสำรวจเบื้องต้นค่าเฉลี่ยสูงสุดที่ เกิดขึ้นของมลพิษทางเสียงไม่เกินจากมาตรฐานและมาตรการลดผล ของโครงการ (ค่าที่มีค่าสัมประสิทธิ์ปรับการดูดกลืนเสียงเท่ากับ 0.07) ซึ่งประชาชนได้รับผลกระทบที่อยู่ห่างจากพื้นที่ก่อสร้าง โครงการประมาณ 30 เมตร มีค่าสูงสุดเท่ากับ87.30 dB(A) เมื่อนำมาเปรียบเทียบกับประกาศกระทรวงการสิ่งแวดล้อม แห่งชาติ ฉบับที่ 15 (พ.ศ. 2540) เรื่องการกำหนดระดับเสียง โดยทั่วไป ซึ่งกำหนดไว้ไม่เกินค่า 70 dB(A) พบว่าระดับ เสียงที่อาจเกิดขึ้นกับผู้ที่อยู่ห่างจากพื้นที่ก่อสร้างโครงการ ประมาณ 30 เมตร ได้รับมีค่าเกินมาตรฐาน อย่างไรก็ตาม การประเมินนี้เป็นการประเมินที่ให้ค่าเสียงดังสูงสุดเท่านั้น ทำให้มีลักษณะเป็นที่ไม่ต่อเนื่องที่ด้านหน้าตึกแถวประชาชน ส่วนใหญ่ส่วนใหญ่ที่อาศัยอยู่ด้านหลังตึกแถวจะได้รับเสียงดังน้อยกว่า ทำให้ลดลงจนถึงเกือบเงียบ จากการตรวจสอบพื้นที่จะอยู่ระหว่างกลาง ตลาดบ้าง ซึ่งสามารถช่วยลดเสียงดังลงได้ในระดับหนึ่ง	- ช่วงก่อสร้าง (1) จำกัดช่วงเวลาการก่อสร้างที่ต่อให้เกิดเสียงดังให้อยู่ในช่วงเวลา 08.00 น.-17.00 น. เท่านั้น (2) ทอก Sheet Piles ด้วยกันเป็นที่ติดตลอดแนวที่มีการเจาะเสาเข็ม โดย Sheet Piles ที่ใช้จะต้องเพราะที่จะกั้นดินไม่ให้ทรุดตัวลงได้ (3) ชุดยูดร้างประมาณ 2 เมตร และลึกประมาณ 2 เมตร เพื่อลดพื้นความสั่นสะเทือนจะกับผิวดินจากการสาดเสียง (4) ตะปูที่ใช้กรอกเครื่องจักรที่ติดเกิดตลอด และจักรที่ก่อให้เกิดเสียงดัง เช่น สกัดเจาะ ปั่นจั่น กรีงจักรวิทลุ เช่น ตะกรอ หรือวิทลุอื่น ๆ บริเวณด้านสาเกี่ยวกับเสียงจากกิจกรรม (5) หมั่นตรวจสอบดูแลรักษาเครื่องจักร เครื่องมือต่างๆ ให้อยู่ในสภาพดีในการใช้งานและมีการใช้วัสดุประเภทการปิดกั้นเครื่องลดระดับเสียงต่างที่จะทำได้ (6) ดูแลสภาพของวัสดุที่ใช้ในการขนส่งวัสดุให้อยู่ในสภาพดีไม่ให้เกิดเสียงดัง และควบคุมการใช้ความเร็วในส่วนชุมชนไม่ให้เกิน 20 กม./ชั่วโมง (7) ขนส่งสารนั้นเพราะอาจจะนำให้เกิดเสียงดังบริเวณจากเครื่องยนต์ระยะ 5-10 เมตร ดังนั้นสามารถให้ติดตั้งดูประเภทกรวยเสียงเครื่องยนต์เพื่อลดระดับเสียงเครื่องยนต์	- ช่วงก่อสร้าง นำมาตรการตรวจสอบดูประเภทก่อสร้างให้สามารถใช้งานได้อย่างมีประสิทธิภาพตลอดช่วงก่อสร้าง รวมทั้งติดตั้งอุปกรณ์ตรวจเสียงเครื่องยนต์ประตรวจสอบให้สามารถใช้งานได้ดีตลอดช่วงก่อสร้าง หน้า 7 ทั้งหมด 30 หน้า ลงชื่อ ..... ผู้รับรอง

สรุปผลรายงานการวิเคราะห์

องค์ประกอบสิ่งแวดล้อมและคุณค่าต่าง ๆ	ผลกระทบต่อสิ่งแวดล้อมที่สำคัญ	มาตรการป้องกันและแก้ไขผลกระทบสิ่งแวดล้อม	มาตรการติดตามตรวจสอบผลกระทบสิ่งแวดล้อม
	- ช่วงดำเนินการ เนื่องจากโครงการเป็นโครงการประเภทอาคารชุดพักอาศัย กิจกรรมส่วนใหญ่ที่คาดจะเป็นกิจกรรมที่เกี่ยวข้องกับการพักอาศัยและอยู่อาศัย ซึ่งไม่คาดว่ามีกิจกรรมใดในโครงการที่จะส่งให้เกิดเสียงรบกวนต่อชุมชนที่อยู่ใกล้เคียงได้ โดยเสียงรบกวนที่พบบริเวณโครงการจะมาจากกิจกรรมด้านการขาย เมื่อเขาโครงการตั้งอยู่ใกล้กับถนนเจริญราษฎร์ แต่การเกิดเสียงรบกวนจะเกิดขึ้นช่วงระยะเวลาสั้น ๆ เท่านั้น ซึ่งเป็นช่วงเวลาทำงานและอยู่ในช่วงเวลากลางวัน ซึ่งนี้กิจกรรมดังกล่าวเป็นการดำเนินชีวิตที่เป็นปกติตามวิถีชีวิตและลักษณะสังคมเมืองสังคมเมือง ดังนั้น ผลกระทบที่จะเกิดขึ้นจึงจะอยู่ในระดับต่ำ		
3.4 น้ำทิ้งเสีย จากการดำเนินกิจกรรมขั้นที่โครงการจัดไม่ 1 ที่โครงการไม่คาดว่าจะมีผลกระทบที่สำคัญ	- ช่วงก่อสร้าง น้ำทิ้งที่เกิดจากกิจกรรมก่อสร้างและส่วนอุปกรณ์มีปริมาณ2.7 ลบ.ม./วัน จะผ่านการบำบัดโดยระบบบ่อเกรอะ-บ่อซึม จำนวน 3 ชุด มีปริมาตรรวม 3.75 ลบ.ม. มีระยะเวลาพักเฉลี่ยสำหรับ1.4 วัน โดยทั่วไปมีการส่งน้ำที่ใช้ปูโปลยสีโดยที่บ่อเกรอะทั้งสิ้นเครื่องแต่งน้ำไปโดยกล่าว ๆ ที่ระยะทางประมาณ30 เมตร เป็นระยะที่ปลอดภัย และบริเวณใกล้เคียงโครงการไม่มีแหล่งน้ำผิวดิน ดังนั้นการบำบัดน้ำเสียจากห้องส้วมและเศษอาหาร โดยใช้บ่อเกรอะ-บ่อซึม จึงเพียงพอต่อการบำบัดคุณภาพน้ำในโครงการจึงคาดว่าผลกระทบต่อคุณภาพน้ำผิวดินและน้ำใต้ดินที่จะเกิดขึ้นในช่วงก่อสร้างจะอยู่ในระดับต่ำ - ช่วงดำเนินการ เบื้องต้นคาดว่าน้ำเสียที่เกิดขึ้นจากโครงการประมาณ110.6 ลบ.ม./วัน (คิดเป็นประมาณ ของปริมาณการใช้น้ำภายในโครงการ) จะบำบัดน้ำเสียแบบรวมส่วนกลาง ส่วนของผลิตส่วนอาคาร สามารถรองรับน้ำเสียปริมาณน้ำเสีย 120 ลบ.ม./วัน โดยระบบบำบัดน้ำเสียจำนวน 3 ชุดของโรงงานประกอบด้วย รุ่น DFA 25K จำนวน 4 ชุด สามารถรองรับน้ำเสียได้ถึงวะ 25 ลบ.ม. (รวมทั้ง 4 ชุดเท่ากับ 100 ลบ.ม.) และถังรุ่น DFA 12K จำนวน 1 ชุดสามารถรองรับน้ำเสียได้ 12 ลบ.ม. มีค่าซีโอดีเฉลี่ยประมาณเท่ากับ 250 มิลลิกรัมต่อลิตร มีประสิทธิภาพร้อยละ92 ดังนั้น	- ช่วงก่อสร้าง (1) ติดตั้งระบบบำบัดน้ำเสียขึ้นเอง โดยใช้ระบบบ่อเกรอะ-บ่อซึม โดยบ่อเกรอะใช้ระยะเวลาพักกัก1.4 วัน และบ่อซึมใช้ระยะเวลาพักกัก 1.25 วัน และบ่อซึมน้ำทิ้งไม่ก่อนระบายลงสู่ท่อน้ำสาธารณะด้านหน้าโครงการ - ช่วงดำเนินการ - ติดตั้งระบบบำบัดน้ำเสียแบบรวมส่วนกลาง ส่วนของผลิตส่วนอาคาร สามารถรองรับน้ำเสียในแต่ละส่วนของอาคารได้ ตามที่ระบุปริมาณ 110.6 ลบ.ม./วัน และมีขนาดประกอบกรุบกวนตามข้อกฎหมายไว้ - การบำบุคคุณภาพน้ำทิ้งแล้วผ่านการบำบัดให้ได้คุณภาพอยู่ในมาตรฐานน้ำทิ้งจากอาคารประเภท ข ตามประกาศกระทรวงวิทยาศาสตร์ เทคโนโลยีและสิ่งแวดล้อม เรื่องกำหนดมาตรฐานควบคุมการระบายน้ำจากอาคาร พ.ศ. 2537 และ	- ช่วงก่อสร้าง (1) กำหนดให้มีการดูดกากตะกอนจากบ่อเกรอะไปกำจัดทุกครั้งเมื่อบ่อเกรอะเต็ม (2) จัดให้มีคนงานคอยดูแลรักษาความสะอาดห้องส้วมให้สะอาดและถูกสุขลักษณะอยู่เสมอ - ช่วงดำเนินการ (1) ทำการตรวจวัดคุณภาพน้ำทิ้งจากบ่อบำบัดน้ำทิ้งโดยพิจารณาที่กำหนดการวัดเป็นอย่างน้อย คือ pH, BOD, ตำแหน่งของ (Suspended Solids) TKN น้ำมันและไขมัน (Oil & Grease) และ Fecal Coliform จำนวน 10 จุด ได้แก่ บริเวณทุกน้ำทิ้งก่อนเข้าระบบและจุดปล่อยน้ำทิ้งจากบ่อพักน้ำทิ้ง ของระบบบำบัดน้ำทิ้ง

สรุปผลรายงานการวิเคราะห์

องค์ประกอบสิ่งแวดล้อมและคุณค่าต่าง ๆ	ผลกระทบต่อสิ่งแวดล้อมที่สำคัญ	มาตรการป้องกันและแก้ไขผลกระทบสิ่งแวดล้อม	มาตรการติดตามตรวจสอบผลกระทบสิ่งแวดล้อม
	ระบบบำบัดน้ำเสียจากอาคาร ซึ่งขนาดและประสิทธิภาพที่ของเครื่องน้ำเสียจากอาคารต่าง ๆ ของอาคารได้กำหนดเพื่อให้ทั้งที่ออกแบบระบบจะมีค่าบีโอดีไม่เกิน20 มิลลิกรัมต่อลิตร ซึ่งเป็นไปตามกฎกระทรวง ฉบับที่ 5 (พ.ศ. 2541) ออกตามความใน พระราชบัญญัติควบคุมอาคาร พศ. 2522 ซึ่งเป็นอาคารประเภท ข เนื่องจากลิตตรวมของโครงการมีได้มีการนำน้ำได้ดินมาใช้ประโยชน์ และมีได้มีการบำบัดน้ำเสียโดยใช้ดินเป็นตัวกลางนั้นอาจมีผลให้เกิดการปนเปื้อนน้ำใต้ดินต่อน้ำใต้ดิน จึงอยู่ในระดับต่ำ	กฎกระทรวง ฉบับที่ 51 (พ.ศ. 2543) เรื่องกำหนดมาตรฐานการระบายน้ำทิ้งจากอาคาร ตามกฎหมายควบคุมอาคาร ดังนี้ ค่าบีโอดีไม่เกิน 30 มิลลิกรัมต่อลิตร ค่าของแขวนลอย ไม่เกิน 40 มิลลิกรัมต่อลิตร ค่าน้ำมันและไขมันไม่เกิน 20 มิลลิกรัมต่อลิตร ดังนั้นจึงจะมีการติดตามผลคุณภาพที่ระบบบำบัดน้ำเสียให้มีประสิทธิภาพอยู่เสมอ	แต่ละถัง จำนวน 5 ถัง โดยจะทดความชื้นในการตรวจจำนวน 1 ครั้ง ในเดือนแรกที่เริ่มทำการเดินระบบ จากนั้นตรวจวัดทุกเดือน (2) ทำการดูดตะกอนบริเวณส่วนตกตะกอน ถังบำบัดน้ำเสีย บริเวณส่วนตกตะกอน โดยมีระยะความชื้นในการตรวจ 2.5 เดือนครั้ง (3) ทำการดูดคราบไขมันในส่วนของบ่อดักไขมันก่อนเข้าสู่ระบบบำบัดน้ำเสีย แต่ละเดือนทุกเดือน
2. ทรัพยากรชีวภาพ พื้นที่โครงการตั้งอยู่บริเวณถนนเจริญราษฎร์ ซึ่งจัดเป็นพื้นที่ย่านพักอาศัยเป็นส่วนใหญ่ โดยมีอาคารพักอาศัยและอาคารพาณิชยกรรมกระจายตัวอยู่ทั่วบริเวณ และมีระบบสาธารณูปโภคพื้นฐานครบถ้วนพร้อม ดังนั้นจึงไม่มีทรัพยากรป่าไม้และแหล่งน้ำที่สำคัญทางด้านนิเวศวิทยา	(1) ทรัพยากรชีวภาพบนบก โครงการและพื้นที่ส่วนใหญ่เป็นพื้นที่ว่างเปล่าอาคารใช้ประโยชน์ พื้นที่ทำการค้า หมายกรรมและสำนักงาน ซึ่งมีลักษณะการก่อสร้างจากคอนกรีตและวัสดุสังเคราะห์ อยู่ทั่วไป ดำเนินการพัฒนาระบบสาธารณูปโภคของโครงการได้มีการจะรับการขยายตัวของเมืองรวมทั้งความต้องการของประชาชนอย่างเพียงพอ ส่งผลทำให้ในบริเวณที่ไม่มีพื้นที่ป่าไม้หรือต้นไม้ทำลายกันใดๆ ซึ่งเป็นปัจจัยสำคัญต่อระบบนิเวศวิทยาทางบกอย่างใด (2) ทรัพยากรชีวภาพในน้ำ บริเวณพื้นที่โครงการจัดอยู่ในเขตพื้นที่อาศัยหนาแน่นปานกลาง มีสิ่งปลูกสร้าง อาคารพักอาศัย และระบบสาธารณูปโภคอำเภอครบครัน และไม่พบแหล่งน้ำคมธรรมชาติต่อน้ำในพื้นที่ โดยการ	- ช่วงก่อสร้างและช่วงดำเนินการ ปฏิบัติตามมาตรการป้องกันและแก้ไขผลกระทบสิ่งแวดล้อมด้านทรัพยากรความหลากหลายและคุณค่าทางใช้ประโยชน์ของนกนูนอย่างเคร่งครัด - ช่วงก่อสร้างและช่วงดำเนินการ ปฏิบัติตามมาตรการป้องกันและแก้ไขผลกระทบสิ่งแวดล้อมด้านทรัพยากรกายภาพและคุณค่าทางใช้ประโยชน์ของนกนูนอย่างเคร่งครัด	
3. คุณค่าการใช้ประโยชน์ของมนุษย์ 3.1 ปัจจัยด้านความสะดวกขั้นพื้นฐาน (1) การใช้น้ำ พื้นที่โครงการและบริเวณพื้นที่ที่ผลกระทบการใช้น้ำประปาเป็นหลักในการอุปโภคบริโภคความต้องการของประชาชน ๆ สำหรับน้ำประปาที่เป็นแหล่งน้ำใช้	- ช่วงก่อสร้าง การใช้น้ำเพื่ออุปโภคบริโภคของคนงานก่อสร้างมีปริมาณ2.7 ลูกบาศก์เมตรต่อวัน โดยโครงการจะใช้น้ำจากการประปานครหลวงสายหนองจอก ซึ่งมีความสามารถในการให้บริการได้อย่าง	- ช่วงก่อสร้าง (1) ประหยัดพื้นที่ใช้ความใช้น้ำอย่างประหยัด (2) โครงการจัดเตรียมถังเก็บสำรองน้ำไว้ใช้ในกรณีที่น้ำประปาขัดข้องไม่น้อยกว่า 1 วัน ความจุประมาณ 2 ลูกบาศก์เมตร	

สรุปการรายงานการประเมินผลกระทบสิ่งแวดล้อม

องค์ประกอบทางสิ่งแวดล้อมและชุมชนต่าง ๆ	ผลกระทบต่อสิ่งแวดล้อมที่สำคัญ	มาตรการป้องกันและแก้ไขผลกระทบสิ่งแวดล้อม	มาตรการติดตามตรวจสอบผลกระทบสิ่งแวดล้อม
หลักของชุมชนอยู่ในพื้นที่การจับติดของแขวงการประปานครหลวง สายงานนนทบุรี ซึ่งมีพื้นที่รับผิดชอบ 19 จว.กม. และพื้นที่ให้บริการ 77 ต.,เทศบาลผู้ใช้น้ำทั้งสิ้น 102,125 ราย มีปริมาณน้ำผลิตจำนวน 72.73 ล้านลบ.ม./ปี ปริมาณน้ำจำหน่าย 52.22 ล้านลบ.ม./ปี	เมืองหล ประกอบกิจการใช้น้ำในช่วงก่อสร้างมีปริมาณน้อย และในช่วงระยะเวลาสั้นจำกัด ดังนั้น การสำรองใช้น้ำในช่วงก่อสร้างจะมีผลกระทบต่อการใช้น้ำของชุมชนในระดับต่ำ - ช่วงดำเนินการ ความต้องการใช้น้ำของโครงการต่ำกับ138.15 ลูกบาศก์เมตรวัน โดยจะนำมาจากการประปานครหลวงสายงานนนทบุรี ซึ่งสามารถจำหน่ายน้ำให้กับประชาชนได้อย่างเพียงพอและมีเปรียบทางการใช้น้ำของโครงการ นอกจากนี้โครงการยังมีการสำรองน้ำไว้ใช้ รวมทั้งสิ้น 220 ลบ.ม./วัน ประกอบด้วย ถังเก็บน้ำใต้ดินความจุ 140 ลบ.ม., ถังเก็บน้ำใช้บนดิน ความจุ 20 ลบ.ม. และถังเก็บน้ำชั้นดาดฟ้า ความจุ 60 ลบ.ม. ปริมาณน้ำสำรองดังกล่าวของโครงการจำนวน 60 ลบ.ม.) ซึ่งสามารถสำรองน้ำไว้ใช้ที่กรมชลประทานได้ 1 วัน และสามารถสำรองน้ำดิบเพิ่มเติมได้อีกมากกว่า 30 เท่าใช้ในช่วงน้ำประปาขัดข้อง ดังนั้นผลกระทบต่อการใช้น้ำของชุมชนระดับต่ำ	- ช่วงดำเนินการ (1) จัดให้มีเจ้าหน้าที่ของศูนย์การจัดการระบบสิ่งแวดล้อมประจำโครงการ ดูแลเรื่องการใช้น้ำ ตลอดเวลาทำงานเต็มเวลาทั้งกลางวันและกลางคืน (2) ประชาสัมพันธ์ให้ผู้พักอาศัยภายในอาคารโครงการให้ใช้น้ำอย่างประหยัด (3) โครงการมีการสำรองน้ำไว้ใช้ถึงวันละ220 ลูกบาศก์เมตร ซึ่งสามารถสำรองน้ำไว้ใช้ภายในประมาณ 1 วัน	
(2) การใช้ไฟฟ้า ความต้องการใช้ไฟฟ้าในพื้นที่ศูนย์การค้าและปริมณฑล (รวมพื้นที่โครงการ) อยู่ในความรับผิดชอบของการไฟฟ้านครหลวง ซึ่งปัจจุบันมีพื้นที่ในเขตให้บริการไฟฟ้าราว 3,192 ตารางกิโลเมตร ปัจจุบันการไฟฟ้านครหลวงสามารถจ่ายไฟฟ้าได้ครอบคลุมพื้นที่ในเขตจำหน่ายครอบคลุมพื้นที่ศูนย์การค้า จังหวัดนนทบุรี และจังหวัดปทุมธานี	- ช่วงก่อสร้าง โครงการจะต้องมีการขอใช้บริการไฟฟ้าชั่วคราวจากการไฟฟ้านครหลวงนนทบุรี ปริมาณการใช้ไฟฟ้าจะมีปริมาณน้อย ช่วงเวลาจำกัด ผลกระทบต่อการใช้ไฟฟ้าของชุมชนอยู่ในระดับต่ำ - ช่วงดำเนินการ พื้นที่โครงการอยู่ในพื้นที่รับผิดชอบของการไฟฟ้านครหลวงสายงานนนทบุรี จากนั้นการไฟฟ้านครหลวงสายงานจำหน่ายไฟฟ้าได้ตามมาตรฐานคุณภาพที่กำหนดไว้ตามกรมวิชาการพลังงาน ซึ่งมีความเพียงพอกับความต้องการของผู้ใช้ไฟฟ้า และได้มีการพัฒนาในด้านคุณภาพและมาตรฐานการให้บริการที่ว่าไปเพื่อให้ผู้ใช้ไฟฟ้าได้รับความสะดวกรวดเร็ว ตลอดจนความต้องการใช้ไฟฟ้าได้อย่างเพียงพอและทั่วถึง ตลอดจนการปรับปรุงการให้บริการติดตั้งไฟฟ้าให้ทั่วถึงนำให้สามารถรองรับการขยายตัวการใช้พลังงานไฟฟ้า ได้อย่างเพียงพอและทั่วถึง นอกจากนี้โครงการได้จัดเตรียมไฟฟ้าสำรองที่ใช้ในยามฉุกเฉิน โดยการติดตั้งเครื่องปั่นไฟสำรองฉุกเฉินขนาด500 KVA จำนวน 1 ชุด		

สรุปการรายงานการประเมินผลกระทบสิ่งแวดล้อม

องค์ประกอบทางสิ่งแวดล้อมและชุมชนต่าง ๆ	ผลกระทบต่อสิ่งแวดล้อมที่สำคัญ	มาตรการป้องกันและแก้ไขผลกระทบสิ่งแวดล้อม	มาตรการติดตามตรวจสอบผลกระทบสิ่งแวดล้อม
	ศาลาว่าผลกระทบต่อการใช้ไฟฟ้าชุมชนอยู่ในระดับต่ำ		
(3) การจัดการมูลฝอย พื้นที่โครงการอยู่ในเขตพื้นที่รับผิดชอบการเก็บขนมูลฝอยของเทศบาลนครนนทบุรี ซึ่งมีเขตพื้นที่ความรับผิดชอบ โดยการจัดการให้มีเจ้าหน้าที่รักษาความสะอาดทำหน้าที่กวาดขยะด้วยเรงงานคนเก็บขนมูลฝอยจากสาธารณะบริเวณ ตลาด ตามที่ประกอบการค้า โรงงานอุตสาหกรรม และมูลฝอยที่ตกค้างตามที่สาธารณะที่อยู่ในพื้นที่ของเทศบาลทั้งหมด แล้วนำไปกำจัด โดยวิธีฝังกลบที่กำแพงกองขยะ ตำบลไทรน้อย จังหวัดนนทบุรี ขนาดพื้นที่ 122 ไร่	- ช่วงก่อสร้าง ปริมาณมูลฝอยทั้งเทศที่เกิดขึ้นค่อนข้างเป็น2 ประเภท (1) มูลฝอยจากกิจกรรมการก่อสร้าง เช่น เศษคอนกรีต เศษอิฐ เศษปูน และเศษไม้ เป็นต้น โดยแยกเป็นวัสดุที่สามารถนำมาใช้ประโยชน์ได้อีก เช่น เศษคอนกรีตจะนำไปเทลงในหลุมเศษอิฐ เศษปูน นำไปปรับระดับพื้นที่ ไม้แบบ สามารถนำกลับมาใช้ใหม่ ส่วนมูลฝอยที่ไม่สามารถนำกลับมาใช้ประโยชน์ได้อีกจะนำไปฝังลงถังขยะที่จัดเตรียมไว้ โดยจะจัดส่งไปยังสถานที่ของเทศบาลนครนนทบุรีมากำจัดต่อไป (2) มูลฝอยจากกิจกรรมของคนงานจำนวน60 คน เช่น เศษกระดาษ ถุงพลาสติก ฯลฯ จำนวนมีปริมาณ 1วัน ลิตรวัน ผู้รับเหมาจะจัดให้มีถังรองรับมูลฝอยขนาด200 ลิตร จำนวน2 ถัง วางไว้ตามจุดต่าง ๆ ในบริเวณก่อสร้างและในแต่ละวันจะมีการเก็บรวบรวมไว้บริเวณก่อสร้างและรวบรวมไว้บริเวณที่พักมูลฝอยเพื่อให้เทศบาลนครนนทบุรีมาทำการเก็บขนไปกำจัดต่อไปภายหลังจากการควบคุมและการจัดการมูลฝอยที่ดีแล้ว ผลกระทบที่เกิดขึ้นจะอยู่ในระดับต่ำ - ช่วงดำเนินการ (1) ความต้องการของสิ่งของรับมูลฝอยของโครงการ เมื่อโครงการเปิดดำเนินการคาดว่าจะมีปริมาณมูลฝอยที่เกิดขึ้นทั้งสิ้น 2.3 ลบ.ม./วัน มูลฝอยจากสถานที่จะถูกรวบรวมลงไปที่จุดพักมูลฝอยของโครงการ ก่อนเทศบาลนครนนทบุรีจะมาเก็บขนไปกำจัดต่อไป โดยที่พักมูลฝอยรวมของอาคารมีความต้องการที่จะรองรับมูลฝอยที่เกิดขึ้นจากโครงการได้มากกว่า 2 วัน ศาลว่าผลกระทบอยู่ในระดับต่ำ (2) ความสามารถในการเก็บขนมูลฝอยของหน่วยงานรถขยะมูลฝอยที่เกิดขึ้นจากโครงการมีปริมาณ2.3 ลบ.ม./วัน โดยพื้นที่โครงการตั้งอยู่ในเขตการรับผิดชอบในการเก็บขน	- ช่วงก่อสร้าง (1) จัดเตรียมถังรองรับมูลฝอยขนาด200 ลิตร จำนวน2 ถัง วางไว้ตามจุดต่าง ๆ ในบริเวณพื้นที่ก่อสร้าง (2) กำชับให้คนงานทิ้งมูลฝอยลงภาชนะรองรับที่ได้จัดเตรียมไว้อย่างสม่ำเสมอ (3) รวบรวมมูลฝอยหรือเศษวัสดุก่อสร้างเพื่อนำกลับไปใช้ประโยชน์ใหม่ โดยทำการแยกประเภทวัสดุหรือใช้งานการก่อสร้าง โดยมีพื้นที่ตกแต่งขนาด100 ตารางเมตร บริเวณด้านข้างโครงการ ส่วนมูลฝอยที่ใช้ไม่ได้โครงการจะทำการจัดส่งไปกำจัดที่รับทิ้งวัสดุก่อสร้างต่อไป - ช่วงดำเนินการ - รวบรวมมูลฝอยที่เกิดขึ้นใส่ไว้ในถุงพลาสติกสีดำถุงดำ มัดปิดปากถุง ก่อนนำไปรวมรวมไว้ในห้องพักมูลฝอยบริเวณด้านข้างของโครงการด้านที่ติดกับถนนรอบ96 ขนาดความสูง 24 ลูกบาศก์เมตร จำนวน1 แห่ง เพื่อรองรับมูลฝอยจากโครงการทั้งหมด ก่อนที่เทศบาลนครนนทบุรีจะมาเก็บไปกำจัดต่อไป ภายในห้องพักมูลฝอยของโครงการได้จัดเตรียมถังรองรับมูลฝอยจำนวน 4 ถัง ขนาด 200 ลิตร โดยแบ่งเป็น ถังรองรับมูลฝอยสีเขียว 2 ถัง ถังรองรับมูลฝอยใช้แล้ว 1 ถัง ถังรองรับมูลฝอยทั่วไป1 ถัง และถังรองรับมูลฝอยเปียก 1 ถัง - ประสานงานอย่างใกล้ชิดกับเทศบาลนครนนทบุรี ในเรื่องความสามารถในการเก็บขนมูลฝอยภายในโครงการ	- ช่วงก่อสร้าง จัดให้มีเจ้าหน้าที่ของศูนย์การจัดการระบบสิ่งแวดล้อม ดังของรับมูลฝอยอยู่เสมอ รวมทั้งดูแลความเป็นระเบียบเรียบร้อยบริเวณที่ก่อสร้างและสิ่งต่อให้ผู้รับเหมาดับเรื่องต่อไป - ช่วงดำเนินการ จัดให้มีเจ้าหน้าที่ดูแลความสะอาดบริเวณพักมูลฝอยของโครงการ ทั้งภายในและนอกอาคารตั้งแต่ต้นจนถึงจุดรวบรวมเก็บขนขยะของเทศบาลนครนนทบุรีมาเก็บขนไปเรียบร้อยแล้ว

สรุปรายงานผลการวิเคราะห์

องค์ประกอบทางสิ่งแวดล้อมและคุณค่าต่าง ๆ	ผลกระทบต่อสิ่งแวดล้อมที่สำคัญ	มาตรการป้องกันและแก้ไขผลกระทบสิ่งแวดล้อม	มาตรการติดตามตรวจสอบผลกระทบสิ่งแวดล้อม
	บุคคลของอำเภอนครนายก นครนายก บุคคลที่เกิดขึ้นทั้งแบบ รวมถึงพื้นที่โครงการ ได้อย่างเนื่องพอสมควร (3) ความสามารถในการกำจัดมูลฝอยของเมืองนครนายก มูลฝอยที่ได้จากการเก็บขนโดยเทศบาลนครนายก จะนำไปกำจัดโดยวิธีฝังกลบที่ตำบลดงขวาง อำเภอเมือง จังหวัดนครนายก โดยการ ๆ มีรถเก็บขนมูลฝอยทั้งหมด 32 คัน ทำการเก็บขนวันละ 1 รอบใน 1 สัปดาห์ โดยจะเก็บขยะเฉลี่ยวันละ 14.30 ตัน มีจำนวนครัวเรือนเก็บขนมูลฝอยทั้งหมด 31 หน่วย โดยปริมาณมูลฝอยภายในพื้นที่ให้บริการทั้งหมด 350 ตันต่อวัน ลดลงการขยายเขตบริการปัจจุบันพื้นที่ฝังกลบมูลฝอยของเทศบาลฯ ใช้พื้นที่ฝังกลบบ่อที่ 1 ไปบางส่วนซึ่งประมาณการใช้บ่อฝังกลบได้อีกประมาณ 20 ปี	- พิจารณาต่อสัญญาการกำจัดมูลฝอยอย่างจริงจัง	
3.3 การระบายน้ำและการป้องกันน้ำท่วม - ระบบระบายน้ำ การระบายน้ำภายในเขตพื้นที่ศึกษาส่วนใหญ่เป็นระบบระบายน้ำแบบรวม โดยมีท่อส่งผลผลกระทบที่พลิ้ม โดยท่อระบายน้ำที่ระบายน้ำส่งและระบายน้ำเสียเพื่อส่งต่อไปยังระบบรวมรวมน้ำเสียและเข้าสู่ระบบบำบัดน้ำเสีย การระบายน้ำในบริเวณพื้นที่ศึกษาเขตเทศบาลนครนายก ประกอบด้วย พื้นที่บริเวณถนนสายหลัก ถนนวัดป่าวิบูลย์ ซอยต่อปลา และถนนประชานิวาสน์ ซอย 2 - ระบบบำบัดน้ำเสีย ระบบบำบัดน้ำเสียพื้นที่ประชานิวาสน์ เป็นระบบบำบัดน้ำเสียแบบคละกลองเร่ง (Aerobic Stabilization) สามารถรองรับน้ำเสียได้สูงสุด 38,500 ลบ.ม./วัน มีสถานีสูบน้ำเสียทั้งหมด 2 สถานี คือ สถานีสูบน้ำเสียประชานิวาสน์ 2 และสถานีสูบน้ำเสียบริเวณโรงบำบัดน้ำเสีย ประสิทธิภาพการบำบัดน้ำเสีย พบว่ามีความสามารถในการบำบัดน้ำเสียในรูป BOD, COD และ SS เท่ากับร้อยละ 85.44, 73.52 และ 80.86 ตามลำดับ และผลการวิเคราะห์คุณภาพของระบบ	- ช่วงก่อสร้าง จะมีกิจกรรมเกิดขึ้นในช่วงก่อสร้าง โครงการจะมีมาตรการควบคุมการระบายน้ำโดยก่อสร้างระบายน้ำเพื่อรองรับน้ำเสาร และระบายน้ำฝนกลับลงสู่บ่อพักเพื่อให้เกิดการตกตะกอน ก่อนระบายออกสู่บ่อระบายน้ำสาธารณะบริเวณถนนสายที่ 23 ต่อไป ดังนั้น ค่าต่างผลกระทบที่ระบายน้ำชุมชนในช่วงก่อสร้างจะอยู่ในระดับต่ำ - ช่วงดำเนินการ ในขณะดำเนินการปริมาณน้ำเสียชุมชนโดยเข้าสู่บ่อหน่วยน้ำปริมาณ 399 ลบ.ม. ขนาดระบายน้ำเข้าที่ถังเก็บเงินขนาดปริมาตรในการกำจัดน้ำได้ 240 ลบ.ม. ซึ่งทางโครงการได้จัดเตรียมบ่อหน่วยน้ำไว้ 2 ช่อง ปริมาตรเป็นถังเก็บปริมาตรที่สามารถบ่อหน่วยน้ำได้ 240 ลูกบาศก์ 120 ลบ.ม.) (ที่ระดับ -1.0 ม.) ซึ่งขนาดบ่อหน่วยน้ำนี้สามารถรองรับปริมาณส่วนที่จะเกิดขึ้นได้ทั้งหมด ทำให้มีค่าการระบายน้ำเสียที่ลงน้ำไม่เกินมาตรฐานการระบายน้ำทิ้งสู่แหล่งน้ำ ดังจากการระบายน้ำหลังจากพัฒนาจะต้องมีค่าไม่เกินมาตรฐานการระบายน้ำก่อนการพัฒนา ซึ่งมีค่าเท่ากับ 0.037 ลบ.ม./วินาที	- ช่วงดำเนินการ - ติดตั้งระบบการกักมูลฝอยบริเวณจุดระบายน้ำจำนวนสู่ท่อระบายน้ำและนำการออกตะแกรงดักขยะ - จัดให้มีบ่อหน่วยน้ำจำนวน 2 บ่อ เพื่อหน่วยน้ำขนาดรวม 240 ลูกบาศก์เมตร (ที่ระดับ -1.0 ม.) เพื่อรองรับปริมาณน้ำส่วนในการพักก่อนครั้งหนึ่ง เพื่อให้เกิดการตกตะกอนจากการสูบด้วยเครื่องสูบขนาด 0.045 ลูกบาศก์เมตรต่อวินาที เพื่อให้ปริมาณน้ำสามารถรองรับผันตกในครั้งต่อไปได้ - นำบึ้งที่ผ่านบ่อหน่วงน้ำมาใช้ประโยชน์ให้มากที่สุด เช่น รดน้ำต้นไม้ ล้างพื้น ฯลฯ	- ช่วงดำเนินการ ทำการบุคลากรและองค์กรบริหารจัดการน้ำเสียก่อนระบายออกสู่ทางระบายน้ำสาธารณะทุกวัน เดือน

หน้า 12 จำนวน 30 หน้า
ลงชื่อ ..... ผู้รับรอง

สรุปรายงานผลการวิเคราะห์

องค์ประกอบทางสิ่งแวดล้อมและคุณค่าต่าง ๆ	ผลกระทบต่อสิ่งแวดล้อมที่สำคัญ	มาตรการป้องกันและแก้ไขผลกระทบสิ่งแวดล้อม	มาตรการติดตามตรวจสอบผลกระทบสิ่งแวดล้อม
บำบัดน้ำเสียในพื้นที่ประชานิวาสน์มีค่า BOD ซึ่งมีค่าเกิน 8.05 มิลลิกรัมต่อลิตร ซึ่งไม่ได้มาตรฐานควบคุมการระบายน้ำทิ้งจากอาคารประเภท ก ซึ่งต้องมีค่าไม่เกิน 20 มิลลิกรัมต่อลิตร	เมื่อผ่านจุดโครงการจะนำการสูบน้ำจากบ่อหน่วงน้ำของการพัฒนาโดยใช้เครื่องสูบน้ำขนาดที่ใช้สูบน้ำออกจากบ่อหน่วงน้ำจำนวนหนึ่ง ซึ่งไม่เกินอัตราการระบายน้ำก่อนการพัฒนาคือ 0.037 ลบ.ม./วินาที โครงการได้มีมาตรการลดผลกระทบด้านการระบายน้ำเข้าสู่ท่อระบายน้ำสาธารณะ โดยสามารถควบคุมอัตราการระบายน้ำของโครงการไม่ให้มีค่ามากกว่าอัตราการระบายน้ำก่อนการพัฒนา ดังนั้น การดำเนินการโครงการจะไม่ส่งผลกระทบที่มีนัยสำคัญต่อระบบระบายน้ำของชุมชนแต่อย่างใด ซึ่งมีการเสนอมาตรการต่าง ๆ เพิ่มเติม สำหรับมีระบบระบายน้ำเสีย น้ำฝนและน้ำใช้ในโครงการต้องแสดงในภูมิที่ 1		
3.3 การคมนาคมขนส่ง เส้นทางถนนการขนส่งที่สำคัญของจังหวัดนครนายก คือ ถนน ซึ่งถนนภายในจังหวัดมีทั้งหมด สายหลัก ซอย ตลอดจนการคำนวณปริมาณและเส้นทางโครงการระบบขนส่งมวลชนด้านสายในจังหวัดด้วย.	- ช่วงก่อสร้าง (1) ผลกระทบด้านการจราจรต่อถนนและเส้นทางสายหลักในช่วงก่อสร้าง (ปี 2560) มีระยะเวลาทุกตัวของโครงการประมาณ 2 เดือนวัน หรือเท่ากับ 3.6 PCU/วัน จากที่โครงการนี้ที่ให้ระยะทุกคันการในชั่วโมงเร่งด่วน และปริมาณที่ถนนที่ V/C Ratio ในการที่ที่ไปที่โครงการปี 2550 มีค่า V/C Ratio เท่ากับ 0.19 และการมีโครงการในช่วงปี 2550 มีค่า V/C Ratio เท่ากับ 0.19 จะเห็นได้ว่าในช่วงก่อสร้างผลกระทบที่เกิดขึ้นค่อนข้างน้อย เนื่องปริมาณค่า V/C Ratio ยังสามารถรองรับการจราจรได้ ผลกระทบของการจราจรต่อถนนและเส้นทางสายหลักในช่วงก่อสร้างที่เกิดขึ้นค่อนข้างน้อย ดังนั้นผลกระทบของการจราจรจึงอยู่ในระดับที่ยอมรับได้ - ช่วงดำเนินการ (1) ความต้องการของเที่ยวรถโดยสารในโครงการ	- ช่วงก่อสร้าง (1) ควบคุมจราจรที่ใช้งานช่วงจุดปฏิบัติงานก่อสร้างไม่ให้กีดขวางทางน้ำเนื่องจากระบายน้ำจุด และจำกัดความเร็วรถไม่ให้เกิน 30 กม./ชั่วโมง (2) ตั้งป้ายให้หมั่นตรวจสภาพปฏิบัติตามกฎจราจรอย่างเคร่งครัดและกำชับให้ขับด้วยความระมัดระวังเป็นพิเศษช่วงค่ำคืนจน (3) ติดตั้งป้ายสัญญาณจราจรต่าง ๆ เช่น ป้ายบอกความเร็วรถก่อสร้าง ทางชำรุด เป็นต้น ทั้งในพื้นที่โครงการและเมื่อเข้าใกล้บริเวณทางเข้า-ออก พื้นที่โครงการ จัดให้มีป้ายชื่อโครงการและเลขหมายสายติดต่อเจ้าหน้าที่โครงการอำนวยความ (4) รีบนำปรับปรุงเส้นทางถนนให้อยู่ในสภาพที่ใช้การได้ดีตลอดและเก็บเรื่องการขนส่งวัสดุในช่วงชั่วโมงเร่งด่วน (5) จัดให้มีเจ้าหน้าที่คอยควบคุมและอำนวยความสะดวกบริเวณทางเข้า-ออก โครงการในช่วงก่อสร้างเพื่อป้องกันและช่วยลดผลกระทบด้านการเคลื่อนตัวของการจราจรบริเวณพื้นที่ก่อสร้างโครงการ (6) หลีกเลี่ยงการขนส่งวัสดุก่อสร้างและเทคอนกรีตในช่วงเวลาเร่งด่วน หรือช่วงเวลาจราจรวิ่ง แต่ให้ขนส่งในช่วงนอกเวลาเร่งด่วน หรือในช่วงกลางคืนแทน - ช่วงดำเนินการ (1) การควบคุมการจราจรภายในโครงการ	- ช่วงก่อสร้าง ตรวจสอบสภาพถนนภายในโครงการให้อยู่ในสภาพใช้การได้ดีตลอดระยะเวลาการก่อสร้าง - ช่วงดำเนินการ (1) ตรวจสอบสภาพถนนภายในโครงการให้มี

หน้า 13 จำนวน 30 หน้า
ลงชื่อ ..... ผู้รับรอง

กรุปตรวจสอบการดำเนิน

องค์ประกอบการดำเนินงานด้านและคุณค่าต่าง ๆ	ผลกระทบต่อสิ่งแวดล้อมที่สำคัญ	มาตรการป้องกันและลดผลกระทบสิ่งแวดล้อม	มาตรการติดตามตรวจสอบผลกระทบสิ่งแวดล้อม
	โครงการให้จัดสรรที่ดินเพื่อจอดรถทั้งสิ้น40 คัน ซึ่งเมื่อปรับเทียบกับกฎกระทรวงฉบับที่7 (พ.ศ. 2537) ออกตามความในพระราชบัญญัติควบคุมการก่อสร้าง พศ. 2479 สำหรับพื้นที่ในเขตเทศบาลตำบลมูลค่า จะมีจำนวนรถยนต์ที่ต้องจอดเป็นเกณฑ์ขั้นต่ำ 240 คาราเมตร เทนของ240 คาราเมตรได้คิดเป็น 240 คาราเมตร ดังนั้นทางโครงการต้องจัดสรรพื้นที่จอดรถเท่ากับ40 คัน ตามเกณฑ์ที่จอดรถภายในโครงการจึงสามารถรองรับปริมาณรถยนต์ที่จะเข้ามาใช้บริการ ผลกระทบที่คาดว่าจะเกิดขึ้นจึงอยู่ในระดับต่ำ แสดงปริมาณที่จอดรถของโครงการดังแสดงในภาพที่ 3 (2) ผลกระทบด้านการจราจรต่อถนนบางส่วนบริเวณทางเข้าออกโครงการ โครงการจำหน่ายเปิดดำเนินการประมาณปี พศ. 2551 โดยปริมาณการจราจรที่เกิดขึ้นจากโครงการ คิดในกรณีที่จอดรถเต็มที่เท่ากับ 40 คัน หรือ 40 PCU และกำหนดให้รถออกจากโครงการออกสู่ถนนสายบางตีวาน หรือถนนไนร ชั่วโมง ซึ่งสามารถคำนวณค่า V/C Ratio โดยปรียบเทียบในกรณีที่ไม่มีโครงการในปี พศ. 2553 มีค่า V/C Ratio เท่ากับ0.28 และกรณีที่โครงการเปิดดำเนินการในปี 2551 พบว่ามีค่า V/C Ratio เท่ากับ0.33 เมื่อเปรียบเทียบกับค่า V/C Ratio กับสภาวะสภาพการจราจรในช่วงเปิดดำเนินโครงการถนนบางส่วนสายบางตีวาน ทางเข้าออกโครงการ ถนนสายบางตีวาน ยังคงอยู่ในสภาพต่อเนื่องจากบริเวณที่ปรียบเทียบค่า PCU ของปริมาณรถใน 1 วันจำนวน 500 PCU (คิดที่ 1 ชั่วโมง) สำหรับผู้ที่มาปฏิบัติศาสนกิจที่วัดบัวขรัญ ผลในการเป็นจริงผู้ที่มาปฏิบัติศาสนกิจที่วัดจะทยอยมาใช้ได้มากพร้อมกัน และจะมาปฏิบัติศาสนกิจในช่วงวันเทศกาลวันสำคัญเป็นส่วนใหญ่ สำหรับช่วงดำเนินโครงการ การเข้าออก ช่วงเช้าเป็นช่วงที่ทางโครงการมีการจัดบริการรถรับส่งนักท่องเที่ยวและจัดให้มีเจ้าหน้าที่ให้ความสะดวกบริเวณทางเข้าออกโครงการ จะช่วยการจราจรต่อต้านได้มาก ดังนั้น ผลกระทบจากโครงการต่อถนนดังกล่าวจึงอยู่ในระดับที่ยอมรับได้ (3) ผลกระทบด้านการจราจรต่อถนนสายบางตีวาน23 โครงการคาดว่าจะเปิดดำเนินการประมาณปี พศ. 2551 โดยปริมาณการจราจรที่เกิดขึ้นจากโครงการ คิดในกรณีที่จอดรถเต็มที่เท่ากับ 40 คัน หรือ 40 PCU และกำหนดให้รถออกจากโครงการ	(1) จัดตั้งป้ายจราจรชั่วคราว ป้ายเตือนทางเข้าออกชุมชนต่างและป้ายเตือนการใช้ถนนจราจร 2) จัดเส้นเครื่องหมายบนพื้นถนนเพื่อการจราจร 3) ใช้ Overhead Signal โดยเฉพาะบริเวณทางเข้าออกถนนจราจร 4) จัดให้มีเจ้าหน้าที่ควบคุมการจราจรบริเวณทางเข้าออกและบริเวณทางแยก (2) การควบคุมการจราจรบริเวณทางเข้าออกที่เชื่อมต่อกับถนนสายระยะ 1) ติดตามใช้เครื่องควบคุมกีฬาอุปสรรคไฟเตือนบริเวณทางเข้า-ออก 2) จัดทำป้ายเตือนเครื่องหมายบนทางเข้าออก 3) จัดให้มีเจ้าหน้าที่ควบคุมการจราจรบริเวณทางเข้าออกครอบคลุม ทิศทางการเข้าออกโครงการและพื้นที่จอดรถบริเวณโครงการดังรูปที่ 2	ตามใช้การได้ดีตลอดระยะเวลาดำเนินการ (2) จัดให้มีเจ้าหน้าที่ควบคุมการจราจรทางบริเวณโครงการบริเวณทั้งสี่ทางเข้าออกตลอดการดำเนินการของโครงการ

หน้า 14 ทั้งหมด 30 หน้า
ลงชื่อ ..... ผู้รับรอง

กรุปตรวจสอบการดำเนิน

องค์ประกอบการดำเนินงานด้านและคุณค่าต่าง ๆ	ผลกระทบต่อสิ่งแวดล้อมที่สำคัญ	มาตรการป้องกันและลดผลกระทบสิ่งแวดล้อม	มาตรการติดตามตรวจสอบผลกระทบสิ่งแวดล้อม
	ออกข้อมูลจะไปประมาณถนนสายบางตีวาน23 พร้อมกันใน 1 ชั่วโมง ซึ่งสามารถคำนวณค่า V/C Ratio โดยปรียบเทียบในกรณีที่ไม่มีโครงการในปี พศ. 2553 มีค่า V/C Ratio เท่ากับ0.28 และกรณีที่โครงการเปิดดำเนินการในปี 2551 พบว่ามีค่า V/C Ratio เท่ากับ0.33 เมื่อเปรียบเทียบกับค่า V/C Ratio กับสภาวะสภาพการจราจรในช่วงเปิดดำเนินโครงการถนนบางส่วนสายบางตีวาน ทางเข้าออกโครงการ ถนนสายบางตีวาน ยังคงอยู่ในสภาพต่อเนื่องจากบริเวณที่ปรียบเทียบค่า PCU ของปริมาณรถใน 1 วันจำนวน 500 PCU (คิดที่ 1 ชั่วโมง) สำหรับผู้ที่มาปฏิบัติศาสนกิจที่วัดบัวขรัญ ผลในการเป็นจริงผู้ที่มาปฏิบัติศาสนกิจที่วัดจะทยอยมาใช้ได้มากพร้อมกัน และจะมาปฏิบัติศาสนกิจในช่วงวันเทศกาลวันสำคัญเป็นส่วนใหญ่ สำหรับช่วงดำเนินโครงการ การเข้าออก ช่วงเช้าเป็นช่วงที่ทางโครงการมีการจัดบริการรถรับส่งนักท่องเที่ยวและจัดให้มีเจ้าหน้าที่ให้ความสะดวกบริเวณทางเข้าออกโครงการ จะช่วยการจราจรต่อต้านได้มาก ดังนั้น ผลกระทบจากโครงการต่อถนนดังกล่าวจึงอยู่ในระดับที่ยอมรับได้		
3.4 การใช้ที่ดิน สภาพการใช้ประโยชน์ที่ดินในเขตตำบลมูลค่า ปัจจุบันได้มีการขยายตัวของประชากรเพิ่มขึ้นและเนื่องจากพื้นที่ของตำบลมีสถานที่ตั้งใกล้ตรุงเทพมหานคร ส่งผลให้มีผลกระทบต่อการใช้พื้นที่เพิ่มขึ้นจากการพื้นที่เดิมที่มีการตั้งถิ่นฐาน ของผู้มีรายได้ปานกลาง ค่อนข้างมีการขยายตัวของประชากรเพิ่มสูงขึ้นทำให้ที่ดินมีราคาสูงขึ้นในปัจจุบันพื้นที่ถูกขยายจนเป็นบ้านจัดสรร ที่พักอาศัย สำหรับด้านตัวเมืองรวมผลกระทบที่ตั้งโครงการอยู่ในพื้นที่สีส้ม ขนาดของ 3.14 ซึ่งดำเนินเป็นที่ดินประเภทที่อยู่อาศัยขนาดน้อยและปานกลาง ให้ใช้ประโยชน์ที่ดินเพื่อการอยู่อาศัย ค่อนข้างราคาสูง และการขายอยู่โครงและสาธารณูปการเป็นส่วนใหญ่ สำหรับการใช้ประโยชน์ที่ดินเพื่อกิจการอื่น ให้ใช้ชีวิตไม่กังวลและสามารถ	(1) ผลกระทบต่อผู้ปลูกบนการใช้ที่ดิน การสำรวจสภาพของโครงการก่อนให้เกิดการเปลี่ยนแปลงการใช้ประโยชน์ที่ดินจากพื้นที่ว่างเปล่าเป็นอาคารอยู่อาศัยขนาดใหญ่ 3 ชั้น จำนวน 1 อาคาร ซึ่งเป็นการเปลี่ยนแปลงรูปแบบการใช้ที่ดินที่เปลี่ยนไปจากเดิมอย่างสิ้นเชิง อย่างไรก็ตาม ผลกระทบด้านการของโครงการดังกล่าวดังกล่าวรูปแบบการใช้ประโยชน์ที่ดินและการพัฒนาพื้นที่โครงการประกอบกับที่ตั้งโครงการทรงใหญ่ในเขตที่มีพื้นที่การให้บริการของระบบการขนส่งมวลชนสาธารณูปการที่เพียงเพียงรวมทั้งยังเป็นบริเวณที่มีการสนองการกระจายสิ่งที่สะดวกสะเพ็นให้ว่าการใช้ประโยชน์ที่ดินของโครงการเป็นการปลี่ยนแปลงไปตามรูปแบบและกระบวนการพัฒนาของเมือง ดังนั้น ผลกระทบที่จะเกิดขึ้นจึงอยู่ในระดับต่ำ (2) ความสอดคล้องกับผังเมืองรวมจังหวัดปทุมธานี พื้นที่โครงการตั้งอยู่ในเขตพื้นที่ที่ดิน ขนาดของ3.41 ซึ่งกำหนดเป็นที่ดินประเภทอยู่อาศัยขนาดน้อยปานกลาง ให้ใช้ประโยชน์ที่ดินเพื่อ	ช่วงดำเนินการ 1) ระเบียบข้อบังคับของกรมการขนส่งทางบกที่ 53 (พ.ศ. 2543) อาคารศูนย์ลีลาศสาธารณะ ที่ก่อสร้างหรือดัดแปลงให้เกิดกลางสาธารณะ ถนนสาธารณะนั้น มีความกว้างน้อยกว่า 10 เมตร ให้ระยะถอยจากหน้าจากขึ้นทางถนนสาธารณะอย่างน้อย6 เมตร ทั้งนี้โครงการจัดให้มีถนนโครงของโครงการเป็นไปตามกฎกระทรวงดังกล่าวข้างต้น 2) อัตราส่วนร้อยละของพื้นที่อาคารปกคลุมดินต่อพื้นที่ปลอดที่ดิน (BCR) คิดเป็นร้อยละ44.82 ของพื้นที่โครงการ 3) อัตราส่วนพื้นที่ใช้สอยรวมทุกชั้นของอาคารต่อพื้นที่ปลอดที่ดิน (FAR) ต่อพื้นที่โครงการ 3.25 : 1 4) อัตราส่วนร้อยละของพื้นที่ว่างประโยชน์ที่ดินต่อพื้นที่ปกคลุมดินต่อพื้นที่ปกคลุมที่ดิน(OSR) คิดเป็นร้อยละ 55.08 ของพื้นที่โครงการ ซึ่งมากกว่าเกณฑ์ที่กำหนด ตามกฎกระทรวงฉบับที่ 55 พ.ศ. (พ.ศ. 2543) ออกตามพระราชบัญญัติควบคุมอาคารพศ. 2522 ที่กำหนดให้อาคารอยู่อาศัยต้องมีที่ว่างดินประโยชน์ที่ดินตั้งแต่ร้อยละ 15 ของพื้นที่ดินปลอดที่ดินเพื่อการพักผ่อนหย่อนใจ	

หน้า 15 ทั้งหมด 30 หน้า
ลงชื่อ ..... ผู้รับรอง

สรุปการวิเคราะห์ต่อ

องค์ประกอบทางสิ่งแวดล้อมและคุณค่าต่าง ๆ	ผลกระทบต่อสิ่งแวดล้อมที่สำคัญ	มาตรการป้องกันผลกระทบสิ่งแวดล้อม	มาตรการติดตามตรวจสอบผลกระทบสิ่งแวดล้อม
ของที่มีประสิทธิภาพดีในแต่ละวัน	การอยู่อาศัย การเป็นชาวชนบท การสาธารณูปโภคและสาธารณูปการเป็นต้นไหญ่ สำหรับการใช้ประโยชน์ที่ดินเพื่อกิจกรรมอื่น ให้ใช้ได้ไม่กีดขวางและมีวิถีชนแปลงที่ดินที่ยืนยอมรับ การดำเนินการของโครงการจึงสอดคล้องกับผังเมืองรวมดังกล่าว		
4. คุณค่าคุณภาพชีวิต 4.1 สภาพทั่วไปทางกายภาพ ที่ตั้งโครงการอยู่ในพื้นที่ระบบนิเวศของลำน้ำยมเมืองแพร่ ซึ่งมีประชากรทั้งสิ้น 35,246 คน เป็นชาย 17,222 คน หญิง 18,024 คน จำนวนครัวเรือน 15,476 ครัวเรือน การเพาะปลูกส่วนใหญ่เป็นนาข้าว พืชสวนไม่เป็นแหล่งอุตสาหกรรม อุตสาหกรรมท้องถิ่นและการท่องเที่ยว	- ช่วงก่อสร้าง ช่วงก่อสร้างโครงการจะมีการทำงานของรถจำนวน 60 คันวัน โดยใช้ระยะเวลาในการก่อสร้างประมาณ 8 เดือน ผลกระทบก่อสร้างทำให้คุณภาพชีวิตของประชาชนโดยเฉพาะในบริเวณพื้นที่ดีขึ้น กล่าวคือ มีการจ้างแรงงานและมีผลต่อเศรษฐกิจขึ้นในพื้นที่ นอกจากนี้ยังมีการหมุนเวียนของเงินตราที่เกิดจากธุรกิจการค้าวัสดุต่าง ๆ และมีส่งผลโดยไม่เป็นผลกระทบกับกิจวิถีของประชาชนและมีรายการร่างงานด้วย - ช่วงดำเนินการ เมื่อเปิดดำเนินโครงการทำให้มีการขนส่งสินค้าเพิ่มขึ้นส่งผลให้เกิดผลดีต่อการขนส่งสินค้าให้มีการขยายตัว ผลกระทบดังกล่าวเป็นโครงการอันเป็นที่ยอมรับเป็นที่ยอมรับ เนื่องจากอยู่ในพื้นที่ที่มีความพร้อมในด้านระบบสาธารณูปโภค สาธารณูปการและคมนาคม โดยเฉพาะการจัดการทำให้เกิดการหมุนเวียนในตราในพื้นที่ดังกล่าวสูงขึ้น ซึ่งจะส่งผลกระทบต่อสภาพสรรพสิ่งในส่วนที่	- ช่วงดำเนินการ (1) หากได้รับการร้องเรียนจากผู้พักอาศัยว่าได้รับผลกระทบเสียงรบกวนจากเสียงของการดำเนินงานของโครงการ จะต้องดำเนินการแก้ไขเหตุแห่งการเสียงดังรบกวน ภายในเวลาที่รวดเร็วที่สุด	
4.2 สาธารณสุข สำหรับเมืองแพร่ ได้มีสถานบริการด้านสาธารณสุขเพื่อรองรับการขยายตัวของเมืองอย่างเพียงพอ ซึ่งทำงานร่วมกันเปิดให้บริการรักษาเป็นต้นที่มีบริการแผนกต่าง ๆ ระบบบริการ สถานบริการสาธารณสุขของรัฐบาล ได้แก่ โรงพยาบาลทั่วไป 1 แห่ง โรงพยาบาลเอกชนทั่ว 3 แห่ง สถานีอนามัย	- ช่วงก่อสร้าง ปัญหาด้านโรคที่อาจเกิดจากระบบสาธารณสุขเพิ่มขึ้นจากการทำงาน ดังนั้นทางผู้รับเหมาจึงต้องทำการตรวจสุขภาพก่อนเข้าปฏิบัติงาน ซึ่งปฏิบัติตามข้อกำหนดที่ทางกรมอนามัยกำหนดไว้ ที่ถูกสุขลักษณะ ไม่ให้เกิดมลพิษ และบริเวณพื้นที่โครงการมีสถานพยาบาลที่สามารถรองรับและให้บริการผู้ป่วยจำนวนมาก ดังนั้นผลกระทบที่เกิดขึ้นเพียงเล็กน้อยอยู่ในระดับต่ำ	- ช่วงก่อสร้าง (1) ให้เข้มงวดต่อการทำงานในด้านสุขลักษณะเพื่อป้องกันปัญหาการแพร่กระจายของเชื้อโรคหรือโรคติดต่อ (2) จัดห้องปฐมพยาบาลไว้ให้มีเครื่องมือและอุปกรณ์การรักษาพยาบาลเบื้องต้นอย่างพอเพียง (3) จัดรถพิเศษการด้านสุขาภิบาลต่าง ๆ เช่น น้ำดื่ม น้ำใช้ที่สะอาดและการขนส่งมูลฝอยให้ดีพอเพียง	หน้า 14 ทั้งหมด 30 หน้า ลงชื่อ ผู้รับมอบ

สรุปการวิเคราะห์ต่อ

องค์ประกอบทางสิ่งแวดล้อมและคุณค่าต่าง ๆ	ผลกระทบต่อสิ่งแวดล้อมที่สำคัญ	มาตรการป้องกันผลกระทบสิ่งแวดล้อม	มาตรการติดตามตรวจสอบผลกระทบสิ่งแวดล้อม
13 แห่ง ศูนย์พิทักษ์สาธารณสุขชุมชน 26 แห่ง สถานบริการสาธารณสุขของเอกชน ได้แก่ โรงพยาบาล 3 แห่ง คลินิกเวชกรรม 101 แห่ง คลินิกทันตกรรม 53 แห่ง จำนวนบุคลากรทางด้านสาธารณสุขมีจำนวนทั้งสิ้น 1,185 คน	- ช่วงดำเนินการ เมื่อเปิดดำเนินการ ทางโครงการได้จัดเตรียมระบบบริการสาธารณสุขไว้ภายในสำนักงาน ผลกระทบที่เกิดขึ้นจากการดำเนินงานของโครงการ และในบริเวณใกล้เคียงพื้นที่โครงการมีเมืองสถานพยาบาลทั้งภาครัฐและเอกชน หลายแห่ง ซึ่งสามารถให้บริการได้อย่างทั่วถึงและสามารถเข้ารับบริการได้อย่างสะดวกเพื่อเกิดผลดีต่อการดำเนินการของโครงการจะส่งผลกระทบต่อด้านสาธารณสุขในระดับต่ำ		
4.3 อาชีวอนามัยและความปลอดภัย	- ช่วงก่อสร้าง ในช่วงก่อสร้างเพื่อเป็นการป้องกันอุบัติภัยคุกคามที่อาจเกิดขึ้นจากการก่อสร้าง โครงการจึงได้กำหนดมาตรการเพื่อความปลอดภัยสำหรับคนงาน ภายผู้รับเหมาได้ปฏิบัติตามมาตรการต่าง ๆ ที่กำหนดเพื่อลดการผลกระทบอยู่ในระดับต่ำ	- ช่วงก่อสร้าง - ในการทำงานเพื่อสอดรับกับกฎหมายโครงการควรที่จะมีการจัดการด้านความปลอดภัยประกอบไปด้วยสาเหตุ ดังนี้ เจ้าของโครงการและบริษัทรับเหมาก่อสร้างจะต้องจะมีมาตรฐานดังวิธีปฏิบัติงานในโครงการ โดยการมีการประชุมเพื่อเตรียมพร้อมของพนักงานที่ปฏิบัติงานในโครงการ โดยการมีการประชุมเพื่อเตรียมพร้อม . กฎเกณฑ์และข้อปฏิบัติเพื่อความปลอดภัยในการทำงาน . การจัดให้มีและควบคุมดูแลการใช้อุปกรณ์ป้องกันอันตรายส่วนบุคคลต่าง ๆ . การตรวจสอบและทดสอบเครื่องมืออุปกรณ์ชนิดเพื่อความปลอดภัยในการทำงาน - บริษัทรับเหมาต้องจัดหาอุปกรณ์ป้องกันอันตรายส่วนบุคคลที่เหมาะสมกับลักษณะการทำงานให้พอเพียงกับจำนวนผู้ปฏิบัติงานที่ต้องใช้ ได้แก่ หมวก รองเท้านิรภัย แว่นตากันสะเก็ด (Safety Glasses with Side Shield) ถุงมือที่เหมาะสมกับชนิดของงาน เข็มขัดนิรภัย ตาข่ายกันตก สำหรับงานที่อยู่บนที่สูง หน้ากากช่วยเชื่อม เพื่อป้องกันแสงและประกายไฟ หน้ากากป้องกันฝุ่น อุปกรณ์ดับเพลิง ปลั๊กอุดหู ที่กระชับหู เป็นต้น - ควรจดบันทึกและควบคุมดูแลให้มีการใช้อุปกรณ์ป้องกันอันตรายส่วนบุคคลบำบัดเพื่อเหมาะสมกับประเภทของงาน - กำหนดจุดเหมาะสมจัดทำแผนผังของบริเวณพื้นที่ก่อสร้างให้ชัดเจนพร้อมทั้งสำแดงสุดเข้าออก - ต้องทำป้ายเตือนหรือไฟสัญญาณที่การปฏิบัติงานทั้งยามเช้าและในบริเวณที่จำเป็น เช่น "จงก่อสร้าง" "จงระวังหมวกนิรภัย" เป็นต้น - ต้องมีเจ้าหน้าที่ควบคุมวิธีการปฏิบัติงาน สภาพของเครื่องจักร	- ช่วงก่อสร้าง (1) การตรวจสอบสภาพเครื่องมืออุปกรณ์ชนิดเพื่อความปลอดภัยในการทำงานตลอดช่วงก่อสร้าง (1) ควรตรวจสอบข้อมูลให้มีการใช้อุปกรณ์ป้องกันอันตรายส่วนบุคคลต่าง ๆ ถูกต้องและเหมาะสมกับประเภทของงานตลอดช่วงก่อสร้าง (2) จัดให้มีเจ้าหน้าที่ดูแลรักษาความสะอาดของเครื่องน้ำ-ห้องส้วมให้ถูกสุขลักษณะตลอดช่วงก่อสร้าง	หน้า 17 ทั้งหมด 30 หน้า ลงชื่อ ผู้รับมอบ

สรุปการวิเคราะห์ผลกระทบ

องค์ประกอบทางสิ่งแวดล้อมและชุมชนที่สำคัญ ๆ	ผลกระทบต่อสิ่งแวดล้อมที่สำคัญ	มาตรการป้องกันและลดผลกระทบสิ่งแวดล้อม	มาตรการติดตามตรวจสอบผลกระทบสิ่งแวดล้อม
		อุปกรณ์ รวมทั้งสถานพยาบาลเพื่อใช้ในการทำงาน เพื่อให้ปฏิบัติงานอย่างปลอดภัย - ต้องมีอุปกรณ์สำหรับการปฐมพยาบาล พยาบาลประจำรวมทั้งเครื่องมือสำหรับจัดส่งผู้บาดเจ็บในกรณีเกิดอุบัติเหตุจุดนี้ไปยังสถานพยาบาลที่ใกล้เคียง - ต้องมีป้องกันไม่ให้เกิดการก่อสร้างสถานที่ก่อสร้าง โดยด้านหน้าของที่ก่อสร้างต้องอยู่ห่างจากแหล่งน้ำสาธารณะไม่น้อยกว่า 20 เมตร	
	- ช่วงดำเนินการ (1) ความสามารถของระบบป้องกันอัคคีภัยของโครงการ โครงการเขตสินสอบวิศวกรรม มีลักษณะเป็นอาคารพักอาศัยความสูงจากชั้นดินถึงพื้นชั้นบนสุดประมาณ22.90 เมตร จำนวน 183 ห้อง มีพื้นที่ใช้สอยประมาณทั้งสิ้น 9,506 ต.ร.ม. จัดอยู่ประเภทอาคารขนาดใหญ่ โครงการมีความสามารถเพียงพอในการป้องกันตัวของในการป้องกันและระงับอัคคีภัยในเบื้องต้น โดยโครงการได้จำแนกติดตั้งระบบป้องกันอัคคีภัยภายในพื้นที่โครงการตามกฎหมายกำหนด และเมื่อพิจารณาตามความจำเป็นการติดตั้งโครงการ ได้แก่ ตรวจวัดเพลิงไหม้ที่ใช้งานกับที่ใช้งานมีการจัดวางประมาณ 5-10 นาที สามารถกระทบระยะไกลประมาณ (2) ความสามารถของตามหนีไฟ บันไดหนีไฟทำด้วยวัสดุทนไฟและไม่ลุกไหม้ เป็นคอนกรีตเสริมเหล็ก มีไม่น้อยกว่าชั้นละ 2 แห่ง ความกว้างไม่น้อยกว่า 0.90 ม. ในส่วนของประตูหนีไฟทำด้วยวัสดุทนไฟที่เป็นบานปิดจนสนิทออกสู่ภายนอกอาคารติดตั้งอุปกรณ์ปิดที่บังคับให้บานประตูปิดได้เอง ความกว้างไม่น้อยกว่า 90 ซม. ชานพักไม่น้อยกว่า 1.90 ม. และสามารถเปิดออกได้ตลอดเวลา สามารถออกสู่บันไดหนีไฟที่มีระดับประตู มีความสูงจากพื้นบนชานพักสู่พื้นดินสูงไม่ต่ำกว่า 2.10 เมตร ตรงมุมที่สามารถเปิดได้โดยตลอดเวลา (3) จุดรวมพลภายในโครงการ ในกรณีที่มีสิ่งผิดปกติเกิดขึ้นจากเหตุเพลิงไหม้ ทางโครงการได้จัดเตรียมจุดรวมพล โดยจัดเตรียมไว้บริเวณด้านหน้าที่พักอาศัย	- ช่วงดำเนินการ (1) ต้องมีระบบป้องกันอัคคีภัยตามมาตรฐานโครงการอาคารแห่งประเทศไทย, NFPA และกฎหมายควบคุมอาคาร ซึ่งมีรายการต่อไปนี้ในรายงานประเมินผลด้วย 1) น้ำสำรองดับเพลิงของอาคาร 60 ลูกบาศก์เมตร (ดังสำรองน้ำดับเพลิงบนชั้นดาดฟ้า) 2) ระบบท่อดับเพลิง พร้อมตู้ดับเพลิง(Fire Hose Cabinet) จำนวน 8 ตู้ระบบสายดับเพลิงติดตั้งจำนวน20 เครื่อง ดังรูปที่ 3 และรูปที่ 4 3) หัวรับน้ำดับเพลิงติดตั้งภายนอกอาคารชนิดต่อสวมเร็ว 4) หัวฉีดดับเพลิงสายบนดาดฟ้า จำนวน1 แห่ง ดังรูปที่ 5 5) ระบบตัวอุปกรณ์ตรวจเพลิงไหม้ชนิด(Smoke Detector, Heat Detector) 6) ระบบตัวอุปกรณ์ตรวจเพลิงไหม้ชนิด ที่มีตัวระบบแจ้งเตือนที่ใช้มือ เพื่อใช้อุปกรณ์ส่งสัญญาณทำงาน(Alarm Bell) ชั้นล่าง 2 แห่ง ชั้น 2-8 จำนวน 2 แห่ง รวม 9 แห่ง ดังรูปที่ 3 และรูปที่ 4 7) หัวกระจายน้ำดับเพลิง (Sprinkle System) ทุกชั้น ประกอบด้วย ชั้นที่ 1 จำนวน 8 จุด ชั้นที่2-8 จำนวน 28 จุด รวมทั้งหมด 196 จุด ดังนั้นภายในอาคารจะมีหัวกระจายน้ำดับเพลิงทั้งหมด234 จุด ดังรูปที่ 3 นิ่งรูปที่ 5 (2) ติดต่อประสานงานขอความช่วยเหลือเมื่อเกิดเหตุเพลิงไหม้จากหน่วยงานที่บริษัทติดต่อ ทั้ง กรณีดับเพลิงด้วยเครื่องดับเพลิงความสามารถ สามารถขอความช่วยเหลือจากหน่วยงานอื่น โดยข้อมูลนี้ต้องแจ้งเตือนพนักงานของตึกจุดติดตั้งหัวฉีดน้ำดับเพลิง หมายเลขโทรศัพท์ที่ใช้ในการติดต่อ ตำแหน่งเส้นโทรศัพท์ และผู้ติดต่อประสานงาน	- ช่วงดำเนินการ (1) ดำเนินการตรวจสอบประกันสิทธิภาพของอุปกรณ์ระบบดับเพลิงทุกเดือน (2) ดำเนินการฝึกอบรมด้วยซ้ำที่ถ้าจะเกิดการป้องกันอัคคีภัยของโครงการอย่างน้อยปีละ 1 ครั้ง (3) ดำเนินการฝึกซ้อมการพลพนักงานเมื่อเกิดเหตุเพลิงไหม้ในโครงการอย่างน้อยปีละ 1 ครั้ง หน้า 18 จำนวน 30 หน้า ลงชื่อ ..... ตำแหน่ง .....

สรุปการวิเคราะห์ผลกระทบ

องค์ประกอบทางสิ่งแวดล้อมและชุมชนที่สำคัญ ๆ	ผลกระทบต่อสิ่งแวดล้อมที่สำคัญ	มาตรการป้องกันและลดผลกระทบสิ่งแวดล้อม	มาตรการติดตามตรวจสอบผลกระทบสิ่งแวดล้อม
	ขนาดการจัดสรรที่ดินเนื่องจากโครงการ มีขนาดพื้นที่ 204.6 ตารางเมตร เมื่อคิดเฉลี่ยส่วนพื้นที่ใช้สอยเฉลี่ยกับจำนวนผู้พักอาศัยจะมีค่าเท่ากับ 0.45 ตารางเมตรต่อคน ซึ่งจะเพิ่มขึ้นกับเมตรต่างๆ ซม. ที่กำหนดไว้ที่ผังบริเวณพื้นที่ต่อผู้พักอาศัยไม่น้อยกว่า 0.25 ตารางเมตรต่อคน ดังแผนผังบริเวณ ดังแสดงในรูปที่ 6 (4) ความสามารถในการให้บริการดับเพลิงของหน่วยงานราชการ เนื่องจากเพลิงไหม้ขึ้นบริเวณชั้นบนสุดของโครงการ ทางโครงการได้ขอความช่วยเหลือจากหน่วยดับเพลิงที่ใกล้โครงการที่สุด คือ สถานีดับเพลิงจัตุรัสเรียงเวช ซึ่งอยู่ห่างจากพื้นที่โครงการประมาณ 5 กิโลเมตร เมื่อเกิดเพลิงไหม้มีเวลาเดินทางจากสถานีมาถึงโครงการประมาณ 5-10 นาที	(3) ต้องมีแผนป้องกันและควบคุมอัคคีภัยของโครงการ กรรมการนิติบุคคลต้องจัดตั้งกลุ่มอาสาสมัครของผู้พักอาศัยร่วมกันจัดอุปกรณ์ชุดเครื่องแบบเรียบร้อยในกรณีเกิดเหตุเพลิงไหม้ (4) ต้องมีแผนปฏิบัติการอพยพคนโดยระบุถึงวิธีการออกจากพื้นที่อยู่ภายในอาคารภายใน 1 ชั่วโมง และระบุรู้รับผิดชอบในขั้นตอนต่าง ๆ (5) ต้องมีสำนักงานที่ตรวจสอบความพร้อมร้องเรียนตลอด24 ชั่วโมง และจำนวนพนักงานปลอดภัยเพิ่มเติมภายในขึ้นของโครงการ	
4.4 อุบัติเหตุภาย จังหวัดนนทบุรี มีแหล่งท่องเที่ยวและสถานที่สำคัญทางแห่ง เช่น พิพิธภัณฑ์บุรพาลัยวรมหาวิทยาลัย อุทยานวัฒนธรรมพื้นบ้านชาวมอญ หมู่บ้านเครื่องปั้นดินเผา วัดชลประทานรังสฤษดิ์ วัดอินทรวิเชียร เป็นต้น ส่วนด้านบนเขต ซึ่งเป็นที่ตั้งโครงการไม่ปรากฏความขึ้นต่อเนื่องที่สำคัญแต่อย่างใด	- ช่วงก่อสร้าง การดำเนินการช่วงก่อสร้างอาจทำให้เกิดปัญหาไม่สะดวกสบายเกิดขึ้น ดังนั้น โครงการจึงได้กำหนดมาตราการป้องกันและแก้ไขไว้ดังนี้ ก่อสร้างพื้นสูง 2 เมตร ก็ของแบบรั้วเหล็กที่ก่อสร้าง เพื่อช่วยปกป้องไม่ให้มีสารที่ไม่พึงประสงค์จากการก่อสร้าง ซึ่งสามารถลดผลกระทบได้ระดับหนึ่ง - ช่วงดำเนินการ (1) แหล่งโบราณสถานและแหล่งธรรมชาติ จากการตรวจสอบทะเบียนแหล่งธรรมชาติอันควรอนุรักษ์ของสำนักงานคณะกรรมการสิ่งแวดล้อมแห่งชาติ(2551) และจากการตรวจสอบแหล่งโบราณสถานจากพระนิเทศแหล่งโบราณสถานแห่งประเทศไทย ซึ่งประกาศในราชกิจจานุเบกษาของสำนักงานศิลปากรของโบราณคดี กรมศิลปากร(2523) ไม่พบว่ามีแหล่งสำคัญดังกล่าวในบริเวณพื้นที่โครงการ การดำเนินโครงการจึงไม่ส่งผลกระทบต่อแหล่งสำคัญดังกล่าวแต่อย่างใด (2) ความกลมกลืนกับสภาพพื้นที่โดยรอบ ลักษณะการก่อสร้างโครงการ พบว่า การใช้ประโยชน์ที่ดิน	- ช่วงก่อสร้าง มีการวางแผนการจัดเตรียมวัสดุอุปกรณ์ เครื่องมือ เครื่องจักร ให้เป็นระเบียบเรียบร้อย การจัดระเบียบการขุดดินของแผนงาน และการดูแลรักษาความสะอาดภายในบริเวณพื้นที่ก่อสร้าง - ช่วงดำเนินการ (1) ต้องมีสระบำบัดน้ำเสียขนาด712 หรือร้อยละ 34.4 ของพื้นที่โครงการ โดยมีพื้นที่ใช้ที่เหลือประมาณ ได้แก่ - พื้นที่ใช้ร้อนดิน ได้แก่ ห้องทดลอง และอาคารดินดิน ขนาด 360 ตารางเมตร คิดเป็นร้อยละ 58.6 ของพื้นที่ที่เหลือภายในโครงการ - พื้นที่ใช้พื้น ได้แก่ ที่โรงยิมนาม ขนาด150 ตารางเมตร คิดเป็นร้อยละ 28.7 ของพื้นที่ที่เหลือภายในโครงการ - พื้นที่สนามหญ้า ขนาด 162 ตารางเมตร ตำแหน่งพื้นที่ที่เหลือในโครงการดังแสดงในรูปที่ 7 และรูปตัดมาตราและตระหนักการรายรูปโครงสร้างพื้นที่ที่เหลือในรูปที่ 8	หน้า 19 จำนวน 30 หน้า ลงชื่อ ..... ตำแหน่ง .....

สรุปประเมินมาตรการ (ต่อ)

องค์ประกอบทางสิ่งแวดล้อมและชุมชนท้องถิ่น	ผลกระทบต่อสิ่งแวดล้อมที่สำคัญ	มาตรการป้องกันและลดผลกระทบสิ่งแวดล้อม	มาตรการติดตามตรวจสอบผลกระทบสิ่งแวดล้อม
	มีลักษณะเป็นอาคารที่พักอาศัย และพาณิชยกรรม เป็นส่วนใหญ่ และมีการพัฒนาอาคารในบางช่วงเวลาต่างกัน กระจายอยู่ทั่วไป โดยเฉพาะบริเวณถนนเทพรัตน (บางส่วน) ซึ่งประกอบไปด้วยกลุ่มอาคารสำนักงาน อาคารพาณิชยกรรม และอาคารพักอาศัย คูบ้าการ้าง เป็นต้น ซึ่งกลุ่มอาคารระยะทั้งอยู่ใกล้ชิดกัน เพื่อเป็นการช่วยลดผลกระทบต่อโครงข่ายและอาคารที่พักอาศัยที่ใช้อยู่โดยการกำหนดให้มีพื้นที่ที่เชื่อมต่อบนอาคารเดิมกับพื้นที่ส่วนกลางในโครงการ ซึ่งจำนวนที่ดินดังกล่าวส่วนพื้นที่ที่มีเชื่อมต่อพื้นที่โครงการ มีพื้นที่ที่เชื่อมทั้งสิ้น 12 ตารางเมตร แบบแปลนพื้นที่ที่เชื่อมในรูปที่ 7 ดังนั้นจึงส่งผลกระทบที่เกิดขึ้นจะอยู่ในระดับต่ำ		
4.5 สวัสดิการและการคุ้มครองแรงงาน		- ช่วงก่อสร้าง (1) จัดให้มีบริการส่งพนักงานเป็นประจำทุกวันทำงานไปกลับระหว่างที่พักคนงานกับสถานที่ก่อสร้าง (2) กำหนดให้มีระบบน้ำดื่มสำหรับคนงานก่อสร้างอย่างเพียงพอตามกฎหมายกำหนด (3) จัดให้มีห้องรับประทานอาหารอย่างเพียงพอสำหรับพื้นที่พักอาศัย (4) จัดให้มีพนักงานรักษาความปลอดภัยประจำบริเวณที่พักคนงาน	
4.6 มาตรการประหยัดและอนุรักษ์พลังงาน		(1) การลดความร้อนจากแสงอาทิตย์ที่เข้ามาในอาคารโดยติดตั้งฉนวนกันความร้อนที่หลังคาร่วมกับการติดตั้งระบบกันแสงอาทิตย์ (2) เครื่องปรับอากาศ - เลือกใช้เครื่องปรับอากาศให้มีขนาดพื้นที่เหมาะสมกับขนาดพื้นที่ห้องและเลือกเครื่องปรับอากาศที่ประสิทธิภาพในการประหยัดพลังงานสูงที่สุด (High Energy Efficiency Ratio (EER)). (3) การใช้แสงสว่างในอาคารส่วนมีประสิทธิภาพโดยเลือกใช้อุปกรณ์ชนิดประหยัดพลังงาน การติดตั้งสวิทช์ Time Switch ให้เปิดเฉพาะที่จำเป็นต้องใช้ Low Watt Lamp หรือชนิด Electronics Ballast (4) บุคลากร - อบรมให้ความรู้ที่ถูกต้องให้ตระหนักเรื่องการประหยัดพลังงานเป็นประจำอย่างต่อเนื่อง	- ช่วงดำเนินการ (1) บำรุงรักษาอุปกรณ์ประหยัดปริมาณการใช้พลังงานให้ใช้งานได้ดี โดยต้องมีการดำเนินการดังนี้ 1) ทดสอบและปรับแต่งระบบอัตโนมัติเป็นครั้งคราวตามกำหนดที่ถูกต้องเพื่อให้การทำงานของระบบโดยส่วนใหญ่การปรับแต่งระบบในครั้งแรกจะเป็นการปรับแต่งครั้งต่อไปที่ทำกับระบบกำลังประสิทธิภาพของระบบลดลงเรื่อย ๆ 2) ตั้ง Thermostat ให้ตระหนักถึงอุณหภูมิที่พอเหมาะกับความสบายเท่านั้น ไม่ควรตั้ง Thermostat ให้ใช้ที่สุด และหมั่นตรวจสอบว่าสามารถทำงานได้ปกติหรือไม่

สรุปประเมินมาตรการ (ต่อ)

องค์ประกอบทางสิ่งแวดล้อมและชุมชนท้องถิ่น	ผลกระทบต่อสิ่งแวดล้อมที่สำคัญ	มาตรการป้องกันและลดผลกระทบสิ่งแวดล้อม	มาตรการติดตามตรวจสอบผลกระทบสิ่งแวดล้อม
		- จัดจำนวนเวลาตรวจสอบการเปิด-ปิดไฟ ในชุดที่มีความจำเป็นในการใช้งาน เป็นประจำทุกวัน - จัดเวลาเปิดไฟให้สั้นกำหนดและอาคารและไฟฟ้าและโดยไฟฟ้าสุ่มสอบ การเปิดและของปิดเกินเวลาที่ให้ทำให้สอดคล้องกับเวลาเปิดเวลา	ชุดเดิมนี้พอยกเว้นเรื่อง 24-26 องศาเซลเซียส 1) เครื่องส่งลมเย็น การติดตั้งตำแหน่งและอาคารอาคาร ตำแหน่งที่ตั้งที่ติดตั้งความร้อนจะต้องมีการระบายได้ดี ห้ามไม่ให้มีสิ่งกีดขวางไม่ติดเครื่องทำน้ำเย็นมีอุณหภูมิที่ต่ำอยู่ ทำให้ประสิทธิภาพที่เครื่องทำน้ำเย็นต่ำลงด้วย 4) ทำความสะอาดคอยล์ร้อนเพราะที่ทำงานความร้อนด้วยอากาศเป็นประจำและตรวจสอบอย่างไม่มีวัสดุปิดขวางคอยล์ที่ใช้ในการระบายความร้อน 5) พัดลมหมุนด้วยเครื่องทำความสะอาดด้วยการติดตามปริมาณน้ำมันหล่อลื่นและสภาพ 6) ตรวจสอบการรั่วของท่อลมที่อาจเกิดขึ้นได้ความเสียหายของระบบที่ติดตาม 7) ตรวจสอบน้ำค้างและบำระบายน้ำของอาคารว่ามีรูรั่วทำให้อากาศร้อนภายนอกเข้าสู่อาคารหรือไม่
4.7 มาตรการในการลดปริมาณความร้อน		(1) มีป้ายเตือนบริเวณที่แจ้งเตือนให้ปิดประตูหน้าต่างทุกครั้งเมื่อนำออกนำเข้าระหว่างที่เครื่องปรับอากาศทำงานเพื่อลดปริมาณความร้อนที่จะเกิดขึ้น (2) ตลอดเวลาใช้งานเครื่องปรับอากาศ โดยกำหนดช่วงเวลาเปิด-ปิด ในบริเวณที่ไม่มีการใช้งานเครื่องปรับอากาศตลอดทั้งวัน เช่น บริเวณสำนักงานที่มีบุคลากรพักผ่อน เป็นต้น (3) จัดเป็นที่ให้ผู้ที่ทำงานอยู่ชุดไม่ประตูเปิดทิ้งไว้ในช่วงเวลาที่ต้องการต้องการ (4) ติดตั้งม่านบริเวณหน้าต่างและประตู ซึ่งแสงอาทิตย์สามารถส่องเข้าได้เพื่อลดความร้อน เพื่อป้องกันไม่ให้อาคารภายในอาคารสูงเกินไป ซึ่งจะเป็นการช่วยลดการใช้เครื่องปรับอากาศ (5) ออกแบบและติดตั้งระบบปิดเครื่องปรับอากาศแบบอัตโนมัติ	

สรุปรายงานการวิเคราะห์

ผลกระทบต่อสิ่งแวดล้อมและคุณค่าต่าง ๆ	ผลกระทบต่อสิ่งแวดล้อมที่สำคัญ	มาตรการป้องกันและแก้ไขผลกระทบสิ่งแวดล้อม	มาตรการติดตามความสอดคล้องกระทบสิ่งแวดล้อม
		จากดินในบริเวณที่ก่อสร้าง เพื่อความสะดวกในการเข้าเก็บ ทำให้ประหยัดพลังงานไฟฟ้าและลดปริมาณความร้อนที่ระบายออกสู่บรรยากาศ (6) กำหนดให้วัสดุที่เหมาะสมในการก่อสร้างโดยคำนึงถึงการระบายความร้อนจากอาคารออกสู่ภายนอก และไม่ส่งผลต่อคุณภาพภูมิอากาศในอาคารที่อาจเป็นปัญหาการใช้เครื่องปรับอากาศ (7) การติดตั้งหน้าต่าง ช่องระบายอากาศในทิศทางที่เหมาะสมกับทิศทางลมในบริเวณพื้นที่โครงการ (8) กำหนดให้วัสดุปรับความชื้นที่มีวัสดุดักจับอากาศก่อนที่จะนำมาออกที่แสดงการดูดซับและไม่สะท้อนฤทธิ์ของอาคารโครงการออกสู่ภายนอก (9) โครงการได้กำหนดให้มีพื้นที่สีเขียวไว้ภายในพื้นที่โครงการแล้ว นั้น สามารถลดอุณหภูมิขึ้นจากการพัฒนาพื้นที่โครงการได้ (10) กิจกรรมการเสริมความร่มรื่นเพื่อการเพิ่มผลกระทบกับแสงอาทิตย์	

ที่มา: บริษัท สยามซิตี้เทนท์ รถฟ้าเทคโนโลยี จำกัด 2550

หน้า 23 ถึงหน้า 30 หน้า
ลงชื่อ ..... ผู้ประเมิน