



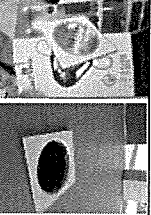

























เอกสารแนบที่ 5

Maintenance System Schedule / รายงาน Monthly Checked







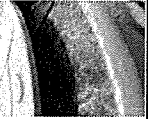
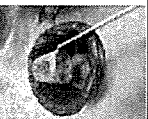
Maintenance Works Record
As period of July 2024

No.	Location	Description	Action	Before	After	Attended by	Status
1	Common area	The window frame paint was gone.	Repaint the window frame on every floor.			KF Technician	Done
2	Rooftop	Shower floor need to do new grouting.	Did new grouting on the shower floor tiles.			KF Technician	Done
3	Main entrance	Insert new light on the lobby ceiling.	Insert 8 LED light bulbs on the lobby ceiling after fixed the ceiling.			KF Technician	Done
4	Rooftop	The handrail wooden part was destroyed by sunny and rain.	Repair wood part of swimming pool handrail with repainted.			KF Technician	Done
5	Grease trap	The grease trap is experiencing degradation.	Refill the beneficial bacteria additive in the grease trap and remove some sewage from the inside.			KF Technician	Done
6	Rooftop	Water leaked inside the rooftop store.	Cleaned with high pressure machine before paint the heat reflective acrylic waterproofing around the rooftop water tank.			KF Technician	Done











Maintenance Works Record
As period of July 2024

No.	Location	Description	Action	Before	After	Attended by	Status
7	CJP Office	Fire alarm control panel battery is almost empty.	Replaced 2 battery inside fire alarm control panel.			Summit Communication	Done
8	Elevators	Monthly preventive maintenance.	Elevators monthly checked up to prevent any damage cause in the future.			KONE	Done
9	Common area	4th pest control service of year 2024.	Spraying insects on corridor and fogging mosquitoes around car park.			DE Land Housing Service	Done
10	Common area	Provincial inspection project for the year 2024	Condominium project inspection under building law.			Patong Municipality	Done
11	Common area	Ordered pool rules sign for install at swimming pool area.	Installed pool rules sign at the swimming pool area and put management slicker on the CJP office door.			Sign Shop	Done
12	Lobby	The lobby ceilings were destroyed and need to be fix.	Consecutive work from last month to do steel frame and lath repair work with roof waterproofing paint for aluminum composite.	  	  	Ricky 2551	Done

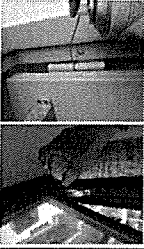









Maintenance Works Record
As period of August 2024

No.	Location	Description	Action	Before	After	Attended by	Status
1	Lobby	Some lights on the ceiling lamp is broken.	Replace new light bulbs on the ceiling lamp and check all the lights are bright enough.			KF Technician	Done
2	Public area	The Unity sign on the road is fallen down.	Fix the fallen sign back to the original position.			KF Technician	Done
3	Swimming Pool	Preventing garbage from falling into the gutter.	Add more garden stone on the overflow gutter to protection of trash fall down into the gutter.			KF Technician	Done
4	Grease trap	The grease trap is experiencing degradation.	Refill the beneficial bacteria additive in the grease trap and remove some sewage from the inside.			KF Technician	Done

Maintenance Works Record
As period of August 2024



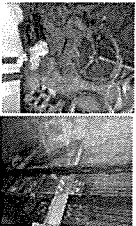







No.	Location	Description	Action	Before	After	Attended by	Status
5	Rear of the office	Clean the floor at rear of the office.	Remove dirty stain by high pressure water machine.			KF Technician	Done
6	Gym	Treadmill handrail got rusty.	Remove rusty out and repaint treadmill handrail.			KF Technician	Done
7	Swimming pool	One pool light is broken.	Replace new one pool light			KF Technician	Done
8	Swimming pool	The wall paint around the pool is blistering from pool water.	Remove blistering paint then fix the crack line and repaint			KF Technician	Pending
9	Elevators	Monthly preventive maintenance.	Elevators monthly checked up to prevent any damage cause in the future.			KONE	Done

Maintenance Works Record
As period of September 2024











No.	Location	Description	Action	Before	After	Attended by	Status
1	Common area	Maintenance for fire exit and aluminium window.	Prevent any damage to the fire exit and aluminium window by spray SONAX oil.			KF Technician	Done
2	Car park	Clean car park area.	Removed dirty stain by high pressure water machine.			KF Technician	Done
3	Rooflop	We discovered that the water got stuck in the tree pot when it rained.	Cleared the obstruction that was clogging the pipe that controlled the water flow to the amin drain.			KF Technician	Done
4	Gym	A water stain appeared on the ceiling due to moisture seeping in.	Checked the interior moisture seepage location and removed the ceiling of any water stains.			KF Technician	Done
5	Rooflop	Outdoor shower floor got dirty stain.	Removed dirty stain by high pressure water machine.			KF Technician	Done

The Unity Patong Condominium Juristic Person






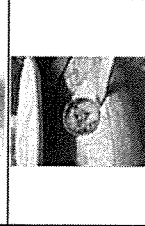




Maintenance Works Record
As period of September 2024

No.	Location	Description	Action	Before	After	Attended by	Status
11	Elevator	One elevator is not working due to drive motor is broken from generally used several years, also we've experienced multiple electricity outages recently.	Replacing the motor should allow the elevator to function properly again.			KONE	Done
12	Elevator	Elevator main rope and governor rope lifetime use for 12 years need to be replacing new both rope.	Replace both the elevator's main rope and governor rope after 12 years of use, especially considering the safety of passengers.			KONE	Done
13	Elevators	Monthly preventive maintenance.	Elevators monthly checked up and replaced new battery of one elevators.			KONE	Pending
14	Generator	Yearly maintenance service.	Annual maintenance is necessary to ensure that the generator is free from damage and prepared for power outages.			R.T.K. Service	Done
15	Common area	5th pest control service of this year.	Insects spraying and mosquitoes fogging around the building.			DE.Land Housing Service	Done









Maintenance Works Record
As period of October 2024

No.	Location	Description	Action	Before	After	Attended by	Status
1	Car park	Waste water pipe at got dirty stain.	Cleaned dirty stain on the pipe.			KF Technician	Done
2	Rear of the office	Clean the floor at rear of the office.	Remove dirty stain by high pressure water machine.			KF Technician	Done
3	Roof top	Outdoor shower wall and staircase to swimming pool has black stain.	Removed black stain by high pressure water machine.			KF Technician	Done
4	Gym	Air con got lots of dust inside.	Cleaned the dust inside the air con.			KF Technician	Done
5	Common area	We found water leakage from the window frame on the FL6.	Removed previous silicone before add new silicone around window frame.			KF Technician	Done




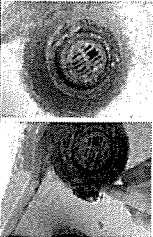






Maintenance Works Record
As period of October 2024

No.	Location	Description	Action	Before	After	Attended by	Status
6	Common area	Inside the electricity meter cabinet had some rubble inside.	Removed the rubble and cleaned the dirt inside the electricity meter cabinet.			KF Technician	Done
7	Swimming pool	To control the overflow water is need to be change floating valve.	Replaced new floating valve of pool surge tank.			KF Technician	Done
8	Grease trap	The grease trap is experiencing degradation.	Refill the beneficial bacteria additive in the grease trap and remove some sewage from the inside.			KF Technician	Pending
9	Swimming pool	Some pool wall tiles fallen down.	Fixed the fallen down tiles.			KF Technician	Done
10	Common area	Aluminium window frame of FL5 staircase was broken.	Replace new window glass with hinge.			Mr. Kittithat	Done



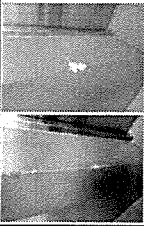



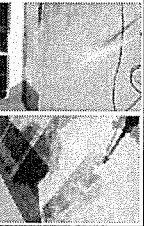



Maintenance Works Record
As period of October 2024

No.	Location	Description	Action	Before	After	Attended by	Status
11	Car park	To be solving fat pipe clogged issued on FL2.	Did remove some sewage inside the main fat pipe at the car park to unclog it.			Tortan Phuket	Done
12	Elevators	Monthly preventive maintenance.	Elevators monthly checked up and replaced new battery of one elevators.			KONE	Done
13	Generator	To ensure that the generator is free from damage and prepared for power outages.	Change oil and fuel filter and spare parts of the generator.			R.T.K. Service	Done
14	Common area	Yearly building audit for renew our building certificate of year 2025.	Checked list for all concerned about safety inside the building, following by law and regulations.			Engineer to inspector	Done






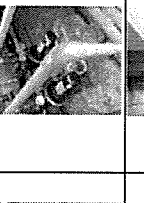






Maintenance Works Record
As period of November 2024

No.	Location	Description	Action	Before	After	Attended by	Status
1	Rooftop	The silicone that sits between the aluminum composite around the rooftop deteriorates over time.	Renew the silicone by removing the old one.			KF Technician	Done
2	Rooftop	On FL7, we discovered a water leak inside the fire exit.	To stop water from leaking to the fire escape on FL7, repair the gap surrounding the rain drain.			KF Technician	Done
3	Common area	The paint below car park exit has peeled off the wall.	Removed peeled off paint and repaint.			KF Technician	Done
4	Main Entrance	Main entrance paint has peeled off.	Removed peeled off paint and repaint.			KF Technician	Done
5	Common area	On FL5, door closer is broken.	Replaced new door closer of entrance floor.			KF Technician	Done











Maintenance Works Record
As period of November 2024

No.	Location	Description	Action	Before	After	Attended by	Status
6	Rooftop	Rooftop floor got dirty stain and need to repaint new water proofing.	Removed dirty stain by high pressure water machine and repaint new water proofing.			KF Technician	Done
7	Common area	The paint on the elevator wall edge peels off.	Repaint on wall edge.			KF Technician	Done
8	Grease trap	The grease trap is experiencing degradation.	Refilled the beneficial bacteria additive in the grease trap and remove some sewage from the inside.			KF Technician	Pending
9	Rooftop	Rooftop floor got dirty stain and need to repaint new water proofing.	Removed dirty stain by high pressure water machine and repaint new water proofing.			KF Technician	Done
10	Rooftop	Outdoor shower wall and staircase to swimming pool has black stain.	Removed black stain by high pressure water machine.			KF Technician	Done





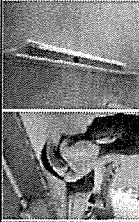
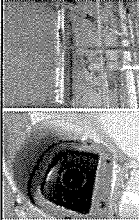


Maintenance Works Record
As period of November 2024

No.	Location	Description	Action	Before	After	Attended by	Status
11	Pump room	The phase protector of the water supply pressure pump is not working properly.	Replaced new phase protector inside the control box.			KF Technician	Done
12	Common area	6th pest control service of this year.	Insects spraying and mosquitoes fogging around the building.			DE.Land Housing Service	Done
13	Pool pump room	One pool pump will be return after repaired.	Put one pool pump back to pool pump room and run it on as usual after the repair.			Pool Service	Done
14	Elevators	Monthly preventive maintenance.	Elevators monthly checked up and replaced new battery of one elevators.			KONE	Done
15	Transformer	2nd preventive maintenance of transformer in this year.	Check and clean oil filter.			Ekkarat Engineering	Done
16	Fire alarm system	2nd testing of fire alarm system in this year.	Test all smoke detectors of common area and inside the individual units. Also replace new ordered of 10 smoke detectors that we found it was not work from 1st testing records.			Summit Communication System Tech	Done

Maintenance Works Record
As period of December 2024

No.	Location	Description	Action	Before	After	Attended by	Status
1	Swimming Pool	Preventing trash from pool falling into the pool pump.	Put 6 bags if the river stone on the overflow gutter to protection of trash fall down into the gutter.			KF Technician	Done
2	Gym	One elleptical machine body is broken.	Welding the rusty elleptical machine body.			KF Technician	Done
3	Swimming Pool	The silicone sealant around the pool glass is almost destroyed.	Renew polymer sealant instead of the destroyed silicone around the pool glass.			KF Technician	Done
4	Swimming Pool	The wall paint around the pool is blistering from pool water.	Remove blistering paint then fix the crack line and repaint			KF Technician	Done
5	Grease trap	The grease trap is experiencing degradation.	Refilled the beneficial bacteria additive in the grease trap and remove some sewage from the inside.			KF Technician	Done

Maintenance Works Record
As period of December 2024

No.	Location	Description	Action	Before	After	Attended by	Status
6	Gym	Air con filter need to be replace.	Created a new air filter to be installed inside.			KF Technician	Done
7	Common area	The exit switch on the floor entrance is not in good condition to use.	Replaced new exit switch.			KF Technician	Done
8	Car park	Outside CCTV got dirty from spider web.	Cleaned the CCTV glass to make it clear visibility record.			KF Technician	Done
9	Elevators	Monthly preventive maintenance.	Elevators monthly checked up and replaced new LED lights bulb instead of the broken one.			KONE	Done

Monthly Checked / Maintenance System Schedule

Item	Descriptions	Date	July 2024																															Remark
			1	2	3	4	5	6	7	8	9	10	11	12	13	14	15	16	17	18	19	20	21	22	23	24	25	26	27	28	29	30	31	
			Mon	Tue	Wed	Thu	Fri	Sat	Sun	Mon	Tue	Wed	Thu	Fri	Sat	Sun	Mon	Tue	Wed	Thu	Fri	Sat	Sun	Mon	Tue	Wed	Thu	Fri	Sat	Sun	Mon	Tue	Wed	
1	MDB, Electrical Systems, Security Daily Checklist		X	X	X	X	X		X	X	X	X	X	X		X	X	X	X	X	X		X	X	X	X	X	X		X	X	X	X	
2	Sub Electricity & Water Meter Daily Record		X	X	X	X	X		X	X	X	X	X	X		X	X	X	X	X	X		X	X	X	X	X	X		X	X	X	X	
3	Main Electricity, Water Meter & Water Level Daily Record		X	X	X	X	X		X	X	X	X	X	X		X	X	X	X	X	X		X	X	X	X	X	X		X	X	X	X	
4	CCTV, Cable & Internet Daily Checklist		X	X	X	X	X		X	X	X	X	X	X		X	X	X	X	X	X		X	X	X	X	X	X		X	X	X	X	
5	All Access Door Daily Checklist		X	X	X	X	X		X	X	X	X	X	X		X	X	X	X	X	X		X	X	X	X	X	X		X	X	X	X	
6	Common Area Lighting Weekly Checklist					X										X											X							
7	Motor Pump Weekly Checklist						X										X											X						
8	Generator Monthly Warm Up																		X															
9	Monthly Check Fire Hose Cabinet and Fire Extinguishers																														X			
10	Monthly Water & Electricity Cost Checking (With Administrator)			X																														
11	Monthly Maintenance Pumping & Equipment Checklist																		X															
12	Monthly Checklist for emergency light and EXIT light																													X				
13	Monthly Maintenance Elevators with Kone's Staff																											X						
14	Supervise DE Land for Pest Control Service																				X													Every 2 months
15	Removed dead leaves																X																	

Monthly Checked / Maintenance System Schedule

Item	Descriptions	Date	November 2024																														Remark
			1	2	3	4	5	6	7	8	9	10	11	12	13	14	15	16	17	18	19	20	21	22	23	24	25	26	27	28	29	30	
			Fri	Sat	Sun	Mon	Tue	Wed	Thu	Fri	Sat	Sun	Mon	Tue	Wed	Thu	Fri	Sat	Sun	Mon	Tue	Wed	Thu	Fri	Sat	Sun	Mon	Tue	Wed	Thu	Fri	Sat	
1	MDB, Electrical Systems, Security Daily Checklist	X		X	X	X	X	X	X		X	X	X	X	X	X		X	X	X	X	X	X		X	X	X	X	X	X	X		
2	Sub Electricity & Water Meter Daily Record	X		X	X	X	X	X	X		X	X	X	X	X	X		X	X	X	X	X	X		X	X	X	X	X	X	X		
3	Main Electricity, Water Meter & Water Level Daily Record	X		X	X	X	X	X	X		X	X	X	X	X	X		X	X	X	X	X	X		X	X	X	X	X	X	X		
4	CCTV, Cable & Internet Daily Checklist	X		X	X	X	X	X	X		X	X	X	X	X	X		X	X	X	X	X	X		X	X	X	X	X	X	X		
5	All Access Door Daily Checklist	X		X	X	X	X	X	X		X	X	X	X	X	X		X	X	X	X	X	X		X	X	X	X	X	X	X		
6	Common Area Lighting Weekly Checklist				X										X													X					
7	Motor Pump Monthly Checklist																			X													
8	Generator Monthly Warm Up																			X													
9	Monthly Check Fire Hose Cabinet and Fire Extinguishers																																
10	Monthly Water & Electricity Cost Checking (With Administrator)		X																														
11	Monthly Maintenance Pumping & Equipment Checklist																							X									
12	Monthly Checklist for emergency light and EXIT light																													X			
13	Monthly Maintenance Elevators with Kone's Staff										X																						
14	Supervise DE Land for Pest Control Service													X																		Every 2 months	
15	Removed dead leaves																		X														

Monthly Checked / Maintenance System Schedule

Item	Descriptions	Date	October 2024																															Remark
			1	2	3	4	5	6	7	8	9	10	11	12	13	14	15	16	17	18	19	20	21	22	23	24	25	26	27	28	29	30	31	
			Tue	Wed	Thu	Fri	Sat	Sun	Mon	Tue	Wed	Thu	Fri	Sat	Sun	Mon	Tue	Wed	Thu	Fri	Sat	Sun	Mon	Tue	Wed	Thu	Fri	Sat	Sun	Mon	Tue	Wed	Thu	
1	MDB, Electrical Systems, Security Daily Checklist		X	X	X	X		X	X	X	X	X	X		X	X	X	X	X	X		X	X	X	X	X		X	X	X	X	X		
2	Sub Electricity & Water Meter Daily Record		X	X	X	X		X	X	X	X	X	X		X	X	X	X	X	X		X	X	X	X	X		X	X	X	X	X		
3	Main Electricity, Water Meter & Water Level Daily Record		X	X	X	X		X	X	X	X	X	X		X	X	X	X	X	X		X	X	X	X	X		X	X	X	X	X		
4	CCTV, Cable & Internet Daily Checklist		X	X	X	X		X	X	X	X	X	X		X	X	X	X	X	X		X	X	X	X	X		X	X	X	X	X		
5	All Access Door Daily Checklist		X	X	X	X		X	X	X	X	X	X		X	X	X	X	X	X		X	X	X	X	X		X	X	X	X	X		
6	Common Area Lighting Weekly Checklist														X																			
7	Motor Pump Monthly Checklist																						X											
8	Generator Monthly Warm Up																						X											
9	Monthly Check Fire Hose Cabinet and Fire Extinguishers																															X		
10	Monthly Water & Electricity Cost Checking (With Administrator)			X																														
11	Monthly Maintenance Pumping & Equipment Checklist																							X										
12	Monthly Checklist for emergency light and EXIT light																													X				
13	Monthly Maintenance Elevators with Kone's Staff											X																						
14	Supervise DE Land for Pest Control Service																																Every 2 months	
15	Removed dead leaves																						X											

Monthly Checked / Maintenance System Schedule

Item	Descriptions	Date	September 2024																														Remark
			1	2	3	4	5	6	7	8	9	10	11	12	13	14	15	16	17	18	19	20	21	22	23	24	25	26	27	28	29	30	
			Sun	Mon	Tue	Wed	Thu	Fri	Sat	Sun	Mon	Tue	Wed	Thu	Fri	Sat	Sun	Mon	Tue	Wed	Thu	Fri	Sat	Sun	Mon	Tue	Wed	Thu	Fri	Sat	Sun	Mon	
1	MDB, Electrical Systems, Security Daily Checklist	X	X	X	X	X	X		X	X	X	X	X	X		X	X	X	X	X	X		X	X	X	X	X	X	X	X	X		
2	Sub Electricity & Water Meter Daily Record	X	X	X	X	X	X		X	X	X	X	X	X		X	X	X	X	X	X		X	X	X	X	X	X	X	X	X		
3	Main Electricity, Water Meter & Water Level Daily Record	X	X	X	X	X	X		X	X	X	X	X	X		X	X	X	X	X	X		X	X	X	X	X	X	X	X	X		
4	CCTV, Cable & Internet Daily Checklist	X	X	X	X	X	X		X	X	X	X	X	X		X	X	X	X	X	X		X	X	X	X	X	X	X	X	X		
5	All Access Door Daily Checklist	X	X	X	X	X	X		X	X	X	X	X	X		X	X	X	X	X	X		X	X	X	X	X	X	X	X	X		
6	Common Area Lighting Weekly Checklist		X													X												X					
7	Motor Pump Weekly Checklist			X													X											X					
8	Generator Monthly Warm Up																																
9	Monthly Check Fire Hose Cabinet and Fire Extinguishers																														X		
10	Monthly Water & Electricity Cost Checking (With Administrator)		X																														
11	Monthly Maintenance Pumping & Equipment Checklist																								X								
12	Monthly Checklist for emergency light and EXIT light																													X			
13	Monthly Maintenance Elevators with Kone's Staff															X																	
14	Supervise DE Land for Pest Control Service					X																										Every 2 months	
15	Removed dead leaves																						X										

Monthly Checked / Maintenance System Schedule

Item	Descriptions	Date	August 2024																															Remark
			1	2	3	4	5	6	7	8	9	10	11	12	13	14	15	16	17	18	19	20	21	22	23	24	25	26	27	28	29	30	31	
			Thu	Fri	Sat	Sun	Mon	Tue	Wed	Thu	Fri	Sat	Sun	Mon	Tue	Wed	Thu	Fri	Sat	Sun	Mon	Tue	Wed	Thu	Fri	Sat	Sun	Mon	Tue	Wed	Thu	Fri	Sat	
1	MDB, Electrical Systems, Security Daily Checklist	X	X		X	X	X	X	X	X		X	X	X	X	X	X		X	X	X	X	X	X		X	X	X	X	X	X			
2	Sub Electricity & Water Meter Daily Record	X	X		X	X	X	X	X	X		X	X	X	X	X	X		X	X	X	X	X	X		X	X	X	X	X	X			
3	Main Electricity, Water Meter & Water Level Daily Record	X	X		X	X	X	X	X	X		X	X	X	X	X	X		X	X	X	X	X	X		X	X	X	X	X	X			
4	CCTV, Cable & Internet Daily Checklist	X	X		X	X	X	X	X	X		X	X	X	X	X	X		X	X	X	X	X	X		X	X	X	X	X	X			
5	All Access Door Daily Checklist	X	X		X	X	X	X	X	X		X	X	X	X	X	X		X	X	X	X	X	X		X	X	X	X	X	X			
6	Common Area Lighting Weekly Checklist					X													X												X			
7	Motor Pump Weekly Checklist						X													X											X			
8	Generator Monthly Warm Up																						X											
9	Monthly Check Fire Hose Cabinet and Fire Extinguishers																								X						X			
10	Monthly Water & Electricity Cost Checking (With Administrator)		X																															
11	Monthly Maintenance Pumping & Equipment Checklist																							X										
12	Monthly Checklist for emergency light and EXIT light																													X				
13	Monthly Maintenance Elevators with Kone's Staff																									X								
14	Supervise DE Land for Pest Control Service																																Every 2 months	
15	Removed dead leaves																						X											

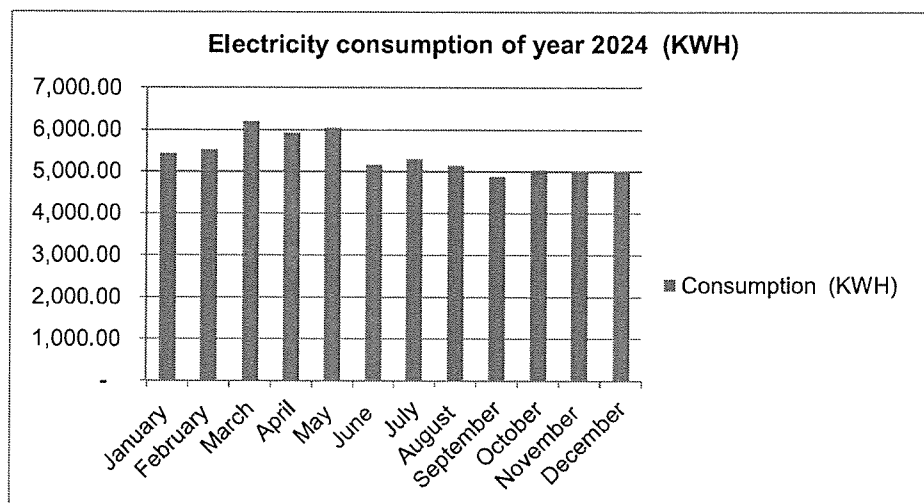
Monthly Checked / Maintenance System Schedule

Item	Descriptions	Date	December 2024																															Remark
			1	2	3	4	5	6	7	8	9	10	11	12	13	14	15	16	17	18	19	20	21	22	23	24	25	26	27	28	29	30	31	
			Sun	Mon	Tue	Wed	Thu	Fri	Sat	Sun	Mon	Tue	Wed	Thu	Fri	Sat	Sun	Mon	Tue	Wed	Thu	Fri	Sat	Sun	Mon	Tue	Wed	Thu	Fri	Sat	Sun	Mon	Tue	
1	MDB, Electrical Systems, Security Daily Checklist		X	X	X	X	X	X		X	X	X	X	X	X		X	X	X	X	X	X		X	X	X	X	X	X	X	X	X		
2	Sub Electricity & Water Meter Daily Record		X	X	X	X	X	X		X	X	X	X	X	X		X	X	X	X	X	X		X	X	X	X	X	X	X	X	X		
3	Main Electricity, Water Meter & Water Level Daily Record		X	X	X	X	X	X		X	X	X	X	X	X		X	X	X	X	X	X		X	X	X	X	X	X	X	X	X		
4	CCTV, Cable & Internet Daily Checklist		X	X	X	X	X	X		X	X	X	X	X	X		X	X	X	X	X	X		X	X	X	X	X	X	X	X	X		
5	All Access Door Daily Checklist		X	X	X	X	X	X		X	X	X	X	X	X		X	X	X	X	X	X		X	X	X	X	X	X	X	X	X		
6	Common Area Lighting Weekly Checklist					X											X											X						
7	Motor Pump Monthly Checklist																		X															
8	Generator Monthly Warm Up																	X																
9	Monthly Check Fire Hose Cabinet and Fire Extinguishers																		X															
10	Monthly Water & Electricity Cost Checking (With Administrator)			X																														
11	Monthly Maintenance Pumping & Equipment Checklist																							X										
12	Monthly Checklist for emergency light and EXIT light																		X															
13	Monthly Maintenance Elevators with Kone's Staff												X																					
14	Supervise DE Land for Pest Control Service																																Every 2 months	
15	Removed dead leaves												X																					

เอกสารแนบที่ 6
รายงานใช้น้ำ / ไฟฟ้า

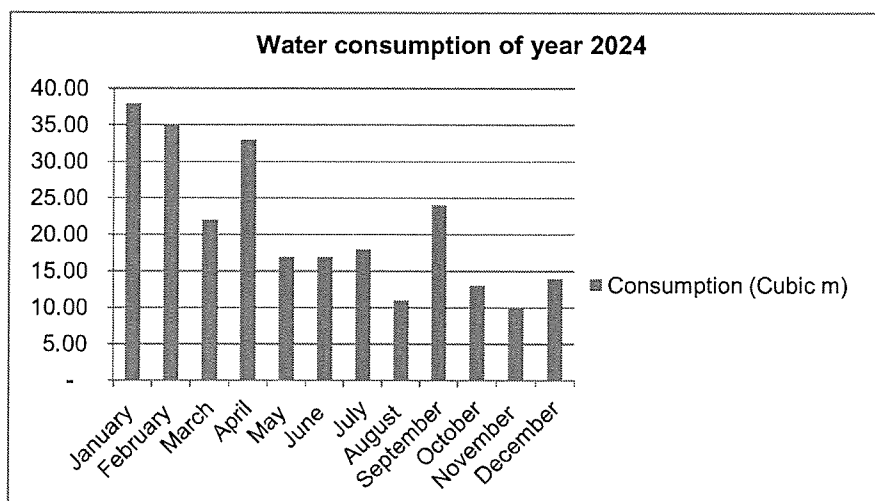
Utilities Record
Electricity Consumption of Year 2024

Month	Consumption (KWH)	Unit Rate (฿)	Total
January	5,433.00	4.67	25,365.05
February	5,533.00	4.67	25,825.77
March	6,206.00	4.66	28,926.41
April	5,918.00	4.66	27,599.54
May	6,043.00	4.66	28,175.44
June	5,155.00	4.67	24,084.24
July	5,305.00	4.67	24,775.33
August	5,153.00	4.67	24,075.03
September	4,877.00	4.68	22,803.44
October	5,036.00	4.67	23,535.99
November	5,028.00	4.67	23,499.14
December	5,025.00	4.67	23,485.31
Total			302,150.69



Utilities Record
Water Consumption of Year 2024

Month	Consumption (Cubic m)	Unit Rate (฿)	Total
January	38.00	50.00	1,900.00
February	35.00	50.00	1,750.00
March	22.00	50.00	1,100.00
April	33.00	50.00	1,650.00
May	17.00	50.00	850.00
June	17.00	50.00	850.00
July	18.00	50.00	900.00
August	11.00	50.00	550.00
September	24.00	50.00	1,200.00
October	13.00	50.00	650.00
November	10.00	50.00	500.00
December	14.00	50.00	700.00
Total			12,600.00



เอกสารแนบที่ 7

ใบเสร็จการสุบสิ่งปฏิกูล/ใบเสร็จมูลฝอย



เล่มที่ ๙๑/๖๔ เลขที่ 59

ใบเสร็จรับเงิน

เลขที่ RCPT-06295/67

วันที่ 13 มีนาคม 2567

เทศบาลเมืองปาดอง

ได้รับเงินจาก นิติบุคคลอาคารชุด ดิยูนิตี้ปาดอง

ลำดับ	รายการ	รหัสบัญชี	จำนวนเงิน (บาท)	หมายเหตุ
1	ค่าธรรมเนียมเก็บขนอูจาระหรือสิ่งปฏิกูล	4401030107.001	2,000.00	204/1 ถ.พระบารมี The Unity Patong 8 ลบ.ม
รวมเงิน			2,000.00	
ตัวอักษร (สองพันบาทถ้วน)				
ไว้เป็นการถูกต้องแล้ว			ลงชื่อ	ผู้รับเงิน
			(นางสาวธัญญา กฤตศิลป์) เจ้าพนักงานจัดเก็บรายได้	
เงินโอนเข้าบัญชีธนาคารกรุงไทย จำกัด (มหาชน) สาขาปาดอง เลขที่บัญชี 837-6-00974-5			:	2,000.00 บาท
วันที่ 13 มีนาคม 2567				
			รวม :	2,000.00 บาท

เล่มที่ ๑๑/๒๙ เลขที่ 80



ใบเสร็จรับเงิน

เลขที่ RCJ7-00773/67
วันที่ 21 สิงหาคม 2567

เทศบาลเมืองปาดอง

ได้รับเงินจาก นิตยภัตอาหารชุด ดูปันใต้ ปาดอง

ลำดับ	รายการ	รหัสบัญชี	จำนวนเงิน (บาท)	หมายเหตุ
ปี 204/1 ด.พระบาทมี ม.- ช.- ด.- ต.ปาดอง จ. .กะหู้ จ.ภูเก็ต				
1	ค่าธรรมเนียมเก็บและขนมูลฝอย	4401030106.001	1,000.00	ประจำเดือน ก.ค.67
2	ค่าธรรมเนียมกำจัดขยะมูลฝอย	4401030128.001	500.00	
รวมเงิน			1,500.00	
ตัวอักษร (หนึ่งพันห้าร้อยบาทถ้วน)				

ให้เป็นการถูกต้องแล้ว

ลงชื่อ

ผู้รับเงิน

(นางสาวอภิสรา อีแปกดี)

เจ้าพนักงานธุรการ

ใบเสร็จรับเงินฉบับนี้จะสมบูรณ์เมื่อธนาคารได้ส่งเงินตามเช็ค/ตัวแลกเงิน ตามรายละเอียดดังนี้

เช็คธนาคารกรุงศรีอยุธยา จำกัด (มหาชน) สาขาปาดอง เลขที่ 54531299 ลงวันที่ 15 สิงหาคม 2567 : 1,500.00 บาท

เล่มที่ ๑๑/๒๙ เลขที่ 62



ใบเสร็จรับเงิน

เลขที่ RCJ7-01765/67
วันที่ 17 กันยายน 2567

เทศบาลเมืองปาดอง

ได้รับเงินจาก นิตยภัตอาหารชุด ดูปันใต้ ปาดอง

ลำดับ	รายการ	รหัสบัญชี	จำนวนเงิน (บาท)	หมายเหตุ
ปี 204/1 ด.พระบาทมี ม.- ช.- ด.- ต.ปาดอง จ. .กะหู้ จ.ภูเก็ต				
1	ค่าธรรมเนียมเก็บและขนมูลฝอย	4401030106.001	1,000.00	ประจำเดือน ก.ค.67
2	ค่าธรรมเนียมกำจัดขยะมูลฝอย	4401030128.001	500.00	
รวมเงิน			1,500.00	

ตัวอักษร (หนึ่งพันห้าร้อยบาทถ้วน)

ให้เป็นการถูกต้องแล้ว

ลงชื่อ

ผู้รับเงิน

(นางสาวอภิสรา อีแปกดี)

เจ้าพนักงานธุรการ

ใบเสร็จรับเงินฉบับนี้จะสมบูรณ์เมื่อธนาคารได้ส่งเงินตามเช็ค/ตัวแลกเงิน ตามรายละเอียดดังนี้

เช็คธนาคารกรุงศรีอยุธยา จำกัด (มหาชน) สาขาปาดอง เลขที่ 55538351 ลงวันที่ 16 กันยายน 2567 : 1,500.00 บาท

เล่มที่ 168 เลขที่ 37



ใบเสร็จรับเงิน

เลขที่ RCPT-00101/68
วันที่ 18 ตุลาคม 2567

เทศบาลเมืองปาดอง

ได้รับเงินจาก นิตยภัตอาหารขาด ดิฉันได้ ปาดอง

ลำดับ	รายการ	รหัสบัญชี	จำนวนเงิน (บาท)	หมายเหตุ
ที่ยื่น 204/1 น.พระบารมี ม.-ช.-ถ.-ค.ปาดอง จ. .กะรุ จ.ภูเก็ต				
1	ค่าธรรมเนียมเก็บและขนมูลฝอย	4401030106.001	1,000.00	ประจำเดือน ก.ย.67
2	ค่าธรรมเนียมกำจัดขยะมูลฝอย	4401030128.001	500.00	
รวมเงิน			1,500.00	

ตัวอักษร (หนึ่งพันห้าร้อยบาทถ้วน)

ใบเป็นการถูกต้องแล้ว

ลงชื่อ
(นางสาวอทิศา อีแปกดี)
เจ้าพนักงานธุรการ

ผู้รับเงิน

ใบเสร็จรับเงินฉบับนี้จะสมบูรณ์เมื่อธนาคารได้ส่งจ่ายเงินตามเช็ค/ตัวแลกเงิน ตามรายละเอียดดังนี้

เพื่อธนาคารทางการกรือยสภา จำกัด (มหาชน) สาขาปาดอง เลขที่ 55538364 ลงวันที่ 15 ตุลาคม 2567 : 1,500.00 บาท

เล่มที่ 20168 เลขที่ 57



ใบเสร็จรับเงิน

เลขที่ RCPT-01168/68
วันที่ 15 พฤศจิกายน 2567

เทศบาลเมืองปาดอง

ได้รับเงินจาก นิตยภัตอาหารขาด ดิฉันได้ ปาดอง

ลำดับ	รายการ	รหัสบัญชี	จำนวนเงิน (บาท)	หมายเหตุ
ที่ยื่น 204/1 น.พระบารมี ม.-ช.-ถ.-ค.ปาดอง จ. .กะรุ จ.ภูเก็ต				
1	ค่าธรรมเนียมเก็บและขนมูลฝอย	4401030106.001	1,000.00	ประจำเดือน ตุลาคม 2567
2	ค่าธรรมเนียมกำจัดขยะมูลฝอย	4401030128.001	500.00	
รวมเงิน			1,500.00	

ตัวอักษร (หนึ่งพันห้าร้อยบาทถ้วน)

ใบเป็นการถูกต้องแล้ว

ลงชื่อ
(นางสาวอทิศา อีแปกดี)
เจ้าพนักงานธุรการ

ผู้รับเงิน

ใบเสร็จรับเงินฉบับนี้จะสมบูรณ์เมื่อธนาคารได้ส่งจ่ายเงินตามเช็ค/ตัวแลกเงิน ตามรายละเอียดดังนี้

เพื่อธนาคารทางการกรือยสภา จำกัด (มหาชน) สาขาปาดอง เลขที่ 55538380 ลงวันที่ 15 พฤศจิกายน 2567 : 1,500.00 บาท



The Unity Patong Condominium Juristic Person
ใบสำคัญจ่าย PAYMENT VOUCHER

เลขที่ (No.) : PV2501003
วันที่ (Date) : 15/1/2025

จ่ายให้ (Pay to) Patong Municipality

โดย (By)

☐ โอนเงิน / Transfer

☒ เช็ค / Cheque : BAY Bank เลขที่เช็ค : ลงวันที่ :

เลขที่บิล / Inv No.	รายการ / Particulars	จำนวนเงิน/Amount
	Garbage removal service of December 2024	1,500.00
	Sub Total	1,500.00
	Vat 7%	-
	Total	1,500.00
	Less W/T 3%	-
One thousand five hundred Baht only		Total Amount
		1,500.00

เลขที่ 46/68 เลขที่ 54



ใบเสร็จรับเงิน

เทศบาลเมืองปทุมธานี

เลขที่ RCPT-02951688

วันที่ 23 ธันวาคม 2567

ได้รับเงินจาก (ผู้มอบเงิน) คือ

ส่วนราชการ (หน่วยงาน) คือ

ปีงบประมาณ 2568 (ปีงบประมาณ 2568) งบรายจ่าย

1. ค่าจ้างเหมาบริการกำจัดขยะมูลฝอย

4401030106.691

1,000.00

จำนวนเงิน (บาท)

2. ค่าจ้างเหมาบริการกำจัดขยะมูลฝอย

4401030128.001

500.00

รวมเงิน

1,500.00

จำนวนเงิน (หนึ่งพันห้าร้อยบาทถ้วน)

ใบนี้มีการชำระเงินแล้ว

ลงชื่อ

(นางสาวอริศรา ชื่นนิมิตต์)

เจ้าพนักงานธุรการ

ผู้รับเงิน

ใบเสร็จรับเงินฉบับนี้ใช้เพื่อขอคืนเงินจากเทศบาลเมืองปทุมธานี ตามรายละเอียดที่แนบมา

เมื่อออกใบเสร็จรับเงินเมื่อวันที่ 15 ธันวาคม 2567 (ปีงบประมาณ 2568) เลขที่ใบเสร็จรับเงิน 46/68 เลขที่ 54

1,500.00 บาท

เอกสารแนบที่ 8

รายงานการตรวจสอบหม้อแปลงไฟฟ้า



บริษัท เอกรัฐวิศวกรรม จำกัด (มหาชน)

แบบฟอร์มตรวจสอบหม้อแปลงชนิดน้ำมัน

วันที่ _____ / _____ / _____
หน้าที่ 1/2

ชนิดของหม้อแปลง ☐ Conservator (☐ มีตุ้มลม ☐ ไม่มีตุ้มลม) ☐ Nitrogen sealed ☒ Fully with oil sealed ☐ Gas Cushion
☐ Pad Mounted ☐ อื่นๆ _____

รหัสหม้อแปลง _____ เบอร์งานบริการ 2300005253 ชื่อลูกค้า นิติบุคคลอาคารชุด ดิฉันดี ป้าตอง

ลักษณะงานบริการ ☐ ในประกันครั้งที่ _____ ☒ สัญญาบริการครั้งที่ 2 ☐ งานจ้างเหมาครั้งเดียว ☐ อื่นๆ _____

ข้อมูลที่ Name Plate ขนาด 1000 kVA, 3 เฟส, ไฟเข้า 33,000 V, 17.5 A, ไฟออก 400/230 V, 1443.34 A, ความถี่ 50 Hz.

เวกเตอร์กรุป DyN11, ปริมาณน้ำมัน 660 ลิตร / kg., น้ำหนักรวม 2780 kg., น้ำหนักไส้ - kg., ปีที่ผลิต 2011,

หมายเลขเครื่อง FD209027, ชนิดของน้ำมัน ☒ Mineral Oil ☐ R-Temp Fluid ☐ Silicone Oil ☐ อื่นๆ _____

ผู้ผลิต ☒ เอกรัฐ Work Order _____ Item Code _____ ☒ อื่นๆ _____ เจริญชัย

ลักษณะการติดตั้ง ☒ นอกอาคาร ☐ ในอาคาร ☐ ในห้องหม้อแปลง ☐ Cable Box Type _____ ☐ แขนงเสา ☐ ฝนนั่งร้าน ☐ อื่นๆ _____

ชนิดตัวนำ HT. Cable / ขนาด 50 SQ.MM, LT. ☐ Bus bar ☐ Bus duct ☐ Cable / ขนาด _____

อุปกรณ์ตัดต่อทางด้านการแรงสูง ☒ ฟิวส์ ☐ เบรกเกอร์ ☐ LBS ☐ RMU ☐ อื่นๆ _____

ลำดับ	หัวข้อการตรวจสอบ	มาตรฐาน	ผลการตรวจสอบ	ผลการแก้ไข	หมายเหตุ
1	เสียงการทำงานของหม้อแปลง (ขณะทำงาน)	ไม่มีเสียงดังผิดปกติ	<input checked="" type="radio"/> ใช้ได้ <input type="radio"/> ใช้ไม่ได้	<input type="radio"/> แก้ไขแล้ว <input type="radio"/> รอแก้ไข	
2	ตรวจวัดค่าเมกเกอร์ (ที่ 1 นาฬิกา) 1. แรงต่ำ - กราวด์ (_____ V.) 2. แรงสูง - กราวด์ (2500 V.) 3. แรงสูง - แรงต่ำ (2500 V.)	22-36 kV \geq 250 M Ω , 6.6-19 kV \geq 200 M Ω , <6.6 kV \geq 100 M Ω ที่ 40 °C อุณหภูมิหม้อแปลง 34 °C	<input checked="" type="radio"/> ใช้ได้ <input type="radio"/> ใช้ไม่ได้ ก่อน _____ M Ω หลัง 6000 M Ω ก่อน 6000 M Ω หลัง _____ M Ω	<input type="radio"/> แก้ไขแล้ว <input type="radio"/> รอแก้ไข หลัง _____ M Ω หลัง _____ M Ω หลัง _____ M Ω	
3	ที่วัดระดับน้ำมัน <input checked="" type="radio"/> มี <input type="radio"/> ไม่มี 1. กระบอก / พลาสติกหน้าบวม 2. ระดับน้ำมันหม้อแปลง 3. ฟังก์ชันการทำงาน <input type="radio"/> มี <input checked="" type="radio"/> ไม่มี	สะอาด / ใส ไม่ต่ำกว่าระดับที่กำหนด ทำงานถูกต้องตามที่ตั้งค่า	รุ่น/ยี่ห้อ: ตาแมว <input checked="" type="radio"/> ใช้ได้ <input type="radio"/> ใช้ไม่ได้ <input checked="" type="radio"/> ใช้ได้ <input type="radio"/> ใช้ไม่ได้ <input checked="" type="radio"/> ใช้ได้ <input type="radio"/> ใช้ไม่ได้	<input type="radio"/> แก้ไขแล้ว <input type="radio"/> รอแก้ไข <input type="radio"/> แก้ไขแล้ว <input type="radio"/> รอแก้ไข <input type="radio"/> แก้ไขแล้ว <input type="radio"/> รอแก้ไข	* Tr.con. ระดับน้ำมัน 1/2 ของถังน้ำมัน * Tr.Fully ระดับน้ำมันเต็ม Scale ของที่วัดระดับน้ำมัน
4	ชุดหม้อกรองอากาศ <input type="radio"/> มี <input checked="" type="radio"/> ไม่มี 1. สภาพของกะเปาะแก้ว 2. สีของซิลิกาเจล <input type="radio"/> 1/2 kg. <input type="radio"/> 1 kg. 3. ระดับน้ำมันหม้อแปลงที่กั้นด้วย	ไม่แตกร้าว / ซิลิกาเจลมีสภาพดี <input type="radio"/> สีน้ำเงิน <input type="radio"/> สีส้ม 1/3 - 1/2 ของถ้วย	<input type="radio"/> ใช้ได้ <input type="radio"/> ใช้ไม่ได้ <input type="radio"/> ใช้ได้ <input type="radio"/> ใช้ไม่ได้ <input type="radio"/> ใช้ได้ <input type="radio"/> ใช้ไม่ได้	<input type="radio"/> แก้ไขแล้ว <input type="radio"/> รอแก้ไข <input type="radio"/> แก้ไขแล้ว <input type="radio"/> รอแก้ไข <input type="radio"/> แก้ไขแล้ว <input type="radio"/> รอแก้ไข	
5	ชุดเทอร์โมมิเตอร์ <input checked="" type="radio"/> มี <input type="radio"/> ไม่มี 1. กระบอก / พลาสติก 2. อุณหภูมิสูงสุด <input type="radio"/> มี <input type="radio"/> ไม่มี 3. ฟังก์ชันการทำงาน <input type="radio"/> มี <input type="radio"/> ไม่มี 4. ตั้งอุณหภูมิทำงาน <input type="radio"/> มี <input type="radio"/> ไม่มี	รุ่น PMC ใส่สะอาดมองเห็นชัดเจน อุณหภูมิไม่เกิน 100 °C Contact ทำงานถูกต้อง พัดลมทำงานที่ _____ °C	อุณหภูมิปัจจุบัน 34 °C <input checked="" type="radio"/> ใช้ได้ <input type="radio"/> ใช้ไม่ได้ <input checked="" type="radio"/> ใช้ได้ <input type="radio"/> ใช้ไม่ได้ <input checked="" type="radio"/> ใช้ได้ <input type="radio"/> ใช้ไม่ได้	อุณหภูมิปัจจุบัน 44 °C <input type="radio"/> แก้ไขแล้ว <input type="radio"/> รอแก้ไข <input type="radio"/> แก้ไขแล้ว <input type="radio"/> รอแก้ไข <input type="radio"/> แก้ไขแล้ว <input type="radio"/> รอแก้ไข	การตั้งอุณหภูมิ มีพัดลม ไม่มีพัดลม พัดลมทำงานที่ 80 °C AL. 90 °C TP. 00 °C AL. 80 °C TP. 90 °C
6	บุชชิ่งด้านแรงสูงและแรงต่ำ <input checked="" type="radio"/> ชนิดด้วย <input type="radio"/> ชนิด Plug-in ปะเก็นยางที่บุชชิ่ง	ผิวมันวาว / ไม่มีรอยกัดเซาะ สภาพดี / ยึดแน่น	<input type="radio"/> ใช้ได้ <input type="radio"/> ใช้ไม่ได้ <input checked="" type="radio"/> ใช้ได้ <input type="radio"/> ใช้ไม่ได้	<input checked="" type="radio"/> แก้ไขแล้ว <input type="radio"/> รอแก้ไข <input type="radio"/> แก้ไขแล้ว <input type="radio"/> รอแก้ไข	
7	ชุดแท๊ป <input checked="" type="radio"/> Off Load <input type="radio"/> On Load 1. สภาพภายนอก 2. ตำแหน่งของแท๊ป 3. กลไกและการล็อกแน่น	ตำแหน่งแท๊ป 3, ระบบตั้งที่ 33 kV., OLTC ชั้ที่ _____ รุ่น _____ สภาพดีไม่ร้าวขึ้น ตรงตำแหน่งล็อกที่ต้องการ ไม่ติดขัด / ไม่ยับขณะล็อก	<input checked="" type="radio"/> ใช้ได้ <input type="radio"/> ใช้ไม่ได้ <input checked="" type="radio"/> ใช้ได้ <input type="radio"/> ใช้ไม่ได้ <input checked="" type="radio"/> ใช้ได้ <input type="radio"/> ใช้ไม่ได้	<input type="radio"/> แก้ไขแล้ว <input type="radio"/> รอแก้ไข <input type="radio"/> แก้ไขแล้ว <input type="radio"/> รอแก้ไข <input type="radio"/> แก้ไขแล้ว <input type="radio"/> รอแก้ไข	
8	คอนเนกเตอร์ด้านแรงสูงและแรงต่ำ 1. ชนิด HT. _____ 2. ชนิด LT. _____	ไม่มีสนิม / ไม่หลวมคลาย	<input type="radio"/> ใช้ได้ <input type="radio"/> ใช้ไม่ได้ <input checked="" type="radio"/> ใช้ได้ <input type="radio"/> ใช้ไม่ได้	<input checked="" type="radio"/> แก้ไขแล้ว <input type="radio"/> รอแก้ไข <input type="radio"/> แก้ไขแล้ว <input type="radio"/> รอแก้ไข	
9	บุชโซลทรีเลีย <input type="radio"/> มี <input checked="" type="radio"/> ไม่มี 1. สภาพภายนอก 2. ก๊าซที่สะสม 3. ฟังก์ชันการทำงาน	สภาพดีไม่ร้าว / กระบอกมองชัด ไม่มีก๊าซสะสม Contact ทำงานถูกต้อง	รุ่น/ยี่ห้อ: _____ <input checked="" type="radio"/> ใช้ได้ <input type="radio"/> ใช้ไม่ได้ <input checked="" type="radio"/> ใช้ได้ <input type="radio"/> ใช้ไม่ได้ <input checked="" type="radio"/> ใช้ได้ <input type="radio"/> ใช้ไม่ได้	<input type="radio"/> แก้ไขแล้ว <input type="radio"/> รอแก้ไข <input type="radio"/> แก้ไขแล้ว <input type="radio"/> รอแก้ไข <input type="radio"/> แก้ไขแล้ว <input type="radio"/> รอแก้ไข	
10	อุปกรณ์ระบายความดัน <input checked="" type="radio"/> มี <input type="radio"/> ไม่มี 1. สภาพภายนอก 2. ฟังก์ชันการทำงาน <input type="radio"/> มี <input checked="" type="radio"/> ไม่มี	ชนิด <input type="radio"/> ท่อระเบิด <input checked="" type="radio"/> Pressure Relief Device <input type="radio"/> อื่นๆ _____ ปกติ ทำงานถูกต้อง	<input checked="" type="radio"/> ใช้ได้ <input type="radio"/> ใช้ไม่ได้ <input checked="" type="radio"/> ใช้ได้ <input type="radio"/> ใช้ไม่ได้	<input type="radio"/> แก้ไขแล้ว <input type="radio"/> รอแก้ไข <input type="radio"/> แก้ไขแล้ว <input type="radio"/> รอแก้ไข	

ลำดับ	หัวข้อการตรวจสอบ	มาตรฐาน	ผลการตรวจสอบ	ผลการแก้ไข	หมายเหตุ
11	อุปกรณ์วัดความดัน <input type="radio"/> มี <input checked="" type="radio"/> ไม่มี 1. สภาพภายนอก 2. ค่าความดัน	รุ่น/ซีรี่ย์ : _____ ปกติ, หน้าปัทมสะอาด มีแรงดันหรือมี Vacuum	<input type="radio"/> ใช้ได้ <input type="radio"/> ใช้ไม่ได้ <input type="radio"/> ใช้ได้ <input type="radio"/> ใช้ไม่ได้	<input type="radio"/> แก้ไขแล้ว <input type="radio"/> รอแก้ไข <input type="radio"/> แก้ไขแล้ว <input type="radio"/> รอแก้ไข	
12	ชุดป้องกัน TR. <input type="radio"/> มี <input checked="" type="radio"/> ไม่มี <input type="radio"/> DGPT2 <input type="radio"/> INTEGRAL SAFETY DETECTOR 1. อุณหภูมิ _____ °C 2. ระดับน้ำมัน 3. แก๊สสะสม 4. ค่าความดัน	สภาพภายนอกดี ปกติ ปกติ ระดับไม่ตก ปกติ ไม่มีการสะสมของแก๊ส มีแรงดันหรือมี Vacuum	<input type="radio"/> ใช้ได้ <input type="radio"/> ใช้ไม่ได้ <input type="radio"/> ใช้ได้ <input type="radio"/> ใช้ไม่ได้ <input type="radio"/> ใช้ได้ <input type="radio"/> ใช้ไม่ได้ <input type="radio"/> ใช้ได้ <input type="radio"/> ใช้ไม่ได้	<input type="radio"/> แก้ไขแล้ว <input type="radio"/> รอแก้ไข <input type="radio"/> แก้ไขแล้ว <input type="radio"/> รอแก้ไข <input type="radio"/> แก้ไขแล้ว <input type="radio"/> รอแก้ไข <input type="radio"/> แก้ไขแล้ว <input type="radio"/> รอแก้ไข	
13	Winding Temperature <input type="radio"/> มี <input checked="" type="radio"/> ไม่มี 1. กระจุก / พลาตติก 2. อุณหภูมิสูงสุด <input type="radio"/> มี <input checked="" type="radio"/> ไม่มี 3. ฟังก์ชันการทำงาน <input type="radio"/> มี <input checked="" type="radio"/> ไม่มี 4. ตั้งอุณหภูมิทำงาน <input type="radio"/> มี <input checked="" type="radio"/> ไม่มี	รุ่น/ซีรี่ย์ : _____ ใส่สถานะมองเห็นชัด อุณหภูมิไม่เกิน 100 °C Contact ทำงานถูกต้อง พัดลมทำงานที่ _____ °C	<input type="radio"/> ใช้ได้ <input type="radio"/> ใช้ไม่ได้ <input type="radio"/> ใช้ได้ <input type="radio"/> ใช้ไม่ได้ <input type="radio"/> ใช้ได้ <input type="radio"/> ใช้ไม่ได้ <input type="radio"/> ใช้ได้ <input type="radio"/> ใช้ไม่ได้	<input type="radio"/> แก้ไขแล้ว <input type="radio"/> รอแก้ไข <input type="radio"/> แก้ไขแล้ว <input type="radio"/> รอแก้ไข <input type="radio"/> แก้ไขแล้ว <input type="radio"/> รอแก้ไข <input type="radio"/> แก้ไขแล้ว <input type="radio"/> รอแก้ไข	
14	การระบายความร้อนของหม้อแปลง 1. มีพัดลม <input type="radio"/> มี <input checked="" type="radio"/> ไม่มี 2. สภาพการระบายความร้อน	พัดลมรุ่น / ซีรี่ย์ _____ ทิศทางถูกต้อง, ทำงานถูกต้อง อุณหภูมิโดยรอบไม่เกิน 40 °C	<input type="radio"/> ใช้ได้ <input type="radio"/> ใช้ไม่ได้ <input checked="" type="radio"/> ใช้ได้ <input type="radio"/> ใช้ไม่ได้	<input type="radio"/> แก้ไขแล้ว <input type="radio"/> รอแก้ไข <input type="radio"/> แก้ไขแล้ว <input type="radio"/> รอแก้ไข	
15	การรั่วซึม <input checked="" type="radio"/> น้ำมันหม้อแปลง <input type="radio"/> ก๊าซไนโตรเจน	ไม่มีคราบน้ำมัน มีแรงดันหรือมี Vacuum	<input checked="" type="radio"/> ใช้ได้ <input type="radio"/> ใช้ไม่ได้ <input type="radio"/> ใช้ได้ <input type="radio"/> ใช้ไม่ได้	<input type="radio"/> แก้ไขแล้ว <input type="radio"/> รอแก้ไข <input type="radio"/> แก้ไขแล้ว <input type="radio"/> รอแก้ไข	
16	การเกิดสนิมของตัวถังหม้อแปลง	ไม่ควรมีสนิม	<input checked="" type="radio"/> ใช้ได้ <input type="radio"/> ใช้ไม่ได้	<input type="radio"/> แก้ไขแล้ว <input type="radio"/> รอแก้ไข	
17	สิ่งสกปรกเกาะตามตัวถังหม้อแปลง	ไม่มีฝุ่น, สิ่งสกปรกเกาะ	<input type="radio"/> ใช้ได้ <input checked="" type="radio"/> ใช้ไม่ได้	<input checked="" type="radio"/> แก้ไขแล้ว <input type="radio"/> รอแก้ไข	
18	น็อต / สกรูของตัวถัง และอุปกรณ์ทุกจุด	ไม่หลวมหรือคลาย	<input checked="" type="radio"/> ใช้ได้ <input type="radio"/> ใช้ไม่ได้	<input type="radio"/> แก้ไขแล้ว <input type="radio"/> รอแก้ไข	
19	สายกราวด์ต่อลงดินของตัวถัง	ขันแน่น / สะอาด / น้อยกว่า 5 Ω	<input checked="" type="radio"/> ใช้ได้ <input type="radio"/> ใช้ไม่ได้ วัดได้ 4-2 Ω	<input type="radio"/> แก้ไขแล้ว <input type="radio"/> รอแก้ไข <input type="radio"/> ไม่สามารถทำการตรวจสอบได้	
20	อุปกรณ์ป้องกันด้านแรงสูง 1. อาร์คชิ่งชอร์น <input checked="" type="radio"/> มี <input type="radio"/> ไม่มี 2. ต่อฟ้า <input checked="" type="radio"/> มี <input type="radio"/> ไม่มี	ระบบไฟฟ้า 11, 12, 22, 24, 33 ระยะ C มม. 88, 157, 221 สภาพดี	<input checked="" type="radio"/> ใช้ได้ <input type="radio"/> ใช้ไม่ได้ <input checked="" type="radio"/> ใช้ได้ <input type="radio"/> ใช้ไม่ได้	<input type="radio"/> แก้ไขแล้ว <input type="radio"/> รอแก้ไข <input type="radio"/> แก้ไขแล้ว <input type="radio"/> รอแก้ไข	ระยะ C คือ ระยะห่างระหว่าง ขั้วของอาร์คชิ่งชอร์น
21	ค่าแรงดันไฟฟ้าจ่ายออกด้านแรงต่ำ ขณะที่ไม่มีโหลด	ไม่เกิน ± 5% V _{ab} _____ V, V _{bc} _____ V, V _{ac} _____ V, V _{an} _____ V	<input checked="" type="radio"/> ใช้ได้ <input type="radio"/> ใช้ไม่ได้	<input type="radio"/> แก้ไขแล้ว <input type="radio"/> รอแก้ไข	
22	ค่ากระแสไฟฟ้าขณะใช้งานปกติ	I _A _____ A., Load _____ %, I _B _____ A., Load _____ %, I _C _____ A., Load _____ %			
23	การเก็บตัวอย่างน้ำมันหม้อแปลง <input type="radio"/> เก็บ <input checked="" type="radio"/> ไม่เก็บ	ตามเอกสารใบทดสอบน้ำมัน	ตามเอกสารใบ ทดสอบน้ำมัน	<input type="radio"/> แก้ไขแล้ว <input type="radio"/> รอแก้ไข	

รายการใดไม่ได้ทำการตรวจสอบหรือตรวจสอบไม่ได้ให้ระบุ NA (NOT APPLICABLE) ที่ช่องหมายเหตุ

สรุปผลการบำรุงรักษาหลังการปฏิบัติงาน (ให้สรุปผลรวมกับการทดสอบน้ำมันหม้อแปลง (ถ้ามี))

☒ หม้อแปลงและอุปกรณ์มีสภาพปกติ ☐ หม้อแปลงและอุปกรณ์มีข้อบกพร่อง / ปรับปรุงบ้างเล็กน้อย ☐ หม้อแปลงมีสภาพไม่คิดต้องแก้ไข / ปรับปรุงบ้างทันที

หมายเหตุ

เอกสารแนบที่ ๑
รายงานการดูแลสรวายน้ำ

Thongjub Sale & Service
Swimming Pool Service Report
As of July 2024

Detail	Date									
	2	6	9	13	16	20	23	27	30	
Service/บริการ										
Check surge tank level/ตรวจเช็คระดับน้ำ	✓	✓	✓	✓	✓	✓	✓	✓	✓	
Removing of leaves/ดักใบไม้	✓	✓	✓	✓	✓	✓	✓	✓	✓	
Vacuum of pool/ดูดสระ	✓	✓	✓	✓	✓	✓	✓	✓	✓	
Brushing of pool surfaces/ขัดสระ										
Clean overflow/ทำความสะอาดรางระบายน้ำล้น										
Clean gutter/ทำความสะอาดรางระบายน้ำ										
Clean filter elements/ทำความสะอาดหัวกรอง		✓				✓				
Check pressure filter/เช็คแรงดันถังกรอง	✓	✓	✓	✓	✓	✓	✓	✓	✓	
Check valve/เช็ควาล์วต่างๆ										
Timer check/เช็คไทมเมอร์	✓	✓	✓	✓	✓	✓	✓	✓	✓	
Check control box/เช็คตู้ควบคุมไฟ	✓	✓	✓	✓	✓	✓	✓	✓	✓	
Chemical Test/ตรวจเช็คสารเคมี										
pH	7.2	7.2	7.2	7.2	6.8	6.8	6.8	7.2	7.2	
Chlorine	3.0	3.0	3.0	3.5	3.0	3.0	3.0	3.0	3.0	
Chemical Added/การเติมสารเคมี										
Chlorine powder/คลอรีนผง										
Chlorine flake/คลอรีนเกล็ด	✓	✓	✓	✓	✓	✓	✓	✓	✓	
Soda ash/โซดาแอส	✓	✓	✓	✓	✓	✓	✓	✓	✓	
Salt acid/กรดเกลือ										
Calcium chloride/แคลเซียมคลอไรด์										

Thongjub Sale & Service
Swimming Pool Service Report
As of August 2024

Detail	Date									
	3	6	10	13	17	20	24	27	31	
Service/บริการ										
Check surge tank level/ตรวจเช็คระดับน้ำ	✓	✓	✓	✓	✓	✓	✓	✓	✓	
Removing of leaves/ตัดใบไม้	✓	✓	✓	✓	✓	✓	✓	✓	✓	
Vacuum of pool/ดูดสระ	✓	✓	✓	✓	✓	✓	✓	✓	✓	
Brushing of pool surfaces/ขัดสระ										
Clean overflow/ทำความสะอาดรางระบายน้ำล้น										
Clean gutter/ทำความสะอาดรางระบายน้ำ										
Clean filter elements/ทำความสะอาดผ้ากรอง							✓			
Check pressure filter/เช็คแรงดันถังกรอง	✓	✓	✓	✓	✓	✓	✓	✓	✓	
Check valve/เช็ควาล์วต่างๆ										
Timer check/เช็คไทม์เมอร์	✓	✓	✓	✓	✓	✓	✓	✓	✓	
Check control box/เช็คตู้ควบคุมไฟ	✓	✓	✓	✓	✓	✓	✓	✓	✓	
Chemical Test/ตรวจเช็คสารเคมี										
pH	3.0	3.0	3.0	3.0	3.0	1.0	1.0	3.0	3.0	
Chlorine	8.2	8.2	8.2	8.2	8.2	8.2	8.2	7.2	7.2	
Chemical Added/การเติมสารเคมี										
Chlorine powder/คลอรีนผง										
Chlorine tablet/คลอรีนก้อน	✓	✓	✓	✓	✓		✓	✓	✓	
Soda ash/โซดาแอช	✓	✓	✓	✓	✓	✓	✓	✓	✓	
Salt acid/กรดเกลือ										
Calcium chloride/แคลเซียมคลอไรด์										

Thongjub Sale & Service
Swimming Pool Service Report
As of September 2024

Detail	Date									
	3	7	10	14	17	21	24	28		
Service/บริการ										
Check surge tank level/ตรวจเช็คระดับน้ำ	✓	✓	✓	✓	✓	✓	✓	✓		✓
Removing of leaves/ตกใบไม้	✓	✓	✓	✓	✓	✓	✓	✓		✓
Vacuum of pool/ดูดสระ	✓	✓	✓	✓	✓	✓	✓	✓		✓
Brushing of pool surfaces/ขัดสระ										
Clean overflow/ทำความสะอาดรางระบายน้ำล้น										
Clean gutter/ทำความสะอาดรางระบายน้ำ										
Clean filter elements/ทำความสะอาดไส้กรอง				✓						
Check pressure filter/เช็คแรงดันไส้กรอง	✓	✓	✓	✓	✓	✓	✓	✓		✓
Check valve/เช็ควาล์วต่างๆ										
Timer check/เช็คไทมเมอร์	✓	✓	✓	✓	✓	✓	✓	✓		✓
Check control box/เช็คตู้ควบคุมไฟ	✓	✓	✓	✓	✓	✓	✓	✓		✓
Chemical Test/ตรวจเช็คสารเคมี										
pH	3.0	3.0	3.0	3.0	3.0	3.0	3.0	3.0		3.0
Chlorine	7.2	7.2	7.2	7.2	7.6	6.8	7.6	7.2		7.2
Chemical Added/การเติมสารเคมี										
Chlorine powder/คลอรีนผง										
Chlorine tablet/คลอรีนก้อน	✓	✓	✓	✓	✓	✓	✓	✓		✓
Soda ash/โซดาแอส	✓	✓	✓	✓	✓	✓	✓	✓		✓
Salt acid/กรดเกลือ										
Calcium chloride/แคลเซียมคลอไรด์										

Thongjub Sale & Service
Swimming Pool Service Report
As of October 2024

Detail	Date									
	1	5	8	15	19	22	26	29		
Service/บริการ										
Check surge tank level/ตรวจเช็คระดับน้ำ	✓	✓	✓	✓	✓	✓	✓	✓		
Removing of leaves/ตัดใบไม้	✓	✓	✓	✓	✓	✓	✓	✓		
Vacuum of pool/ดูดสระ	✓	✓	✓	✓	✓	✓	✓	✓		
Brushing of pool surfaces/ขัดสระ										
Clean overflow/ทำความสะอาดรางระบายน้ำล้น										
Clean filter elements/ทำความสะอาดผ้ากรอง		✓					✓			
Check pressure filter/เช็คแรงดันถังกรอง	✓	✓	✓	✓	✓	✓	✓	✓		
Check valve/เช็ควาล์วต่างๆ										
Timer check/เช็คไทมเมอร์	✓	✓	✓	✓	✓	✓	✓	✓		
Check control box/เช็คตู้ควบคุมไฟ	✓	✓	✓	✓	✓	✓	✓	✓		
Chemical Test/ตรวจเช็คสารเคมี										
pH	3.0	3.0	3.0	3.0	3.0	3.0	3.0	3.0	3.0	3.0
Chlorine	7.2	7.2	7.2	7.2	7.6	7.6	7.6	7.6	6.8	6.8
Chemical Added/การเติมสารเคมี										
Chlorine powder/คลอรีนผง										
Chlorine tablet/คลอรีนก้อน	✓	✓	✓	✓	✓	✓	✓	✓	✓	✓
Soda ash/โซดาแอส	✓	✓	✓	✓	✓				✓	✓
Salt acid/กรดเกลือ										
Calcium chloride/แคลเซียมคลอไรด์										

Thongjub Sale & Service
Swimming Pool Service Report
As of November 2024

Detail	Date									
	2	5	9	12	16	19	23	26	30	
Service/บริการ										
Check surge tank level/ตรวจเช็คระดับน้ำ	✓	✓	✓	✓	✓	✓	✓	✓		
Removing of leaves/ตัดใบไม้	✓	✓	✓	✓	✓	✓	✓	✓	✓	✓
Vacuum of pool/ดูดสระ	✓	✓	✓	✓	✓	✓	✓	✓	✓	✓
Brushing of pool surfaces/ขัดสระ										
Clean overflow/ทำความสะอาดรางระบายน้ำล้น										
Clean filter elements/ทำความสะอาดผ้ากรอง		✓	✓	✓	✓	✓	✓	✓		
Check pressure filter/เช็คแรงดันถังกรอง	✓	✓	✓	✓	✓	✓	✓	✓	✓	✓
Check valve/เช็ควาล์วต่างๆ										
Timer check/เช็คไทม์เมอร์	✓	✓	✓	✓	✓	✓	✓	✓	✓	✓
Check control box/เช็คตู้ควบคุมไฟ	✓	✓	✓	✓	✓	✓	✓	✓	✓	✓
Chemical Test/ตรวจเช็คสารเคมี										
pH	7.8	7.8	7.8	7.8	7.8	8.2	8.2	8.2	8.2	8.2
Chlorine	3.0	3.0	3.0	3.0	3.0	3.0	3.0	3.0	3.0	3.0
Chemical Added/การเติมสารเคมี										
Chlorine powder/คลอรีนผง										
Chlorine tablet/คลอรีนก้อน	✓	✓	✓	✓	✓	✓	✓	✓	✓	✓
Soda ash/โซดาแอช										
Salt acid/กรดเกลือ										
Calcium chloride/แคลเซียมคลอไรด์										

Thongjub Sale & Service
Swimming Pool Service Report
As of December 2024

Detail	Date									
	3	7	10	14	17	21	24	28	31	
Service/บริการ										
Check surge tank level/ตรวจเช็คระดับน้ำ	✓	✓	✓	✓	✓	✓	✓	✓	✓	
Removing of leaves/ตัดใบไม้	✓	✓	✓	✓	✓	✓	✓	✓	✓	
Vacuum of pool/ดูดสระ	✓	✓	✓	✓	✓	✓	✓	✓	✓	
Brushing of pool surfaces/ขัดสระ										
Clean overflow/ทำความสะอาดรางระบายน้ำล้น										
Clean filter elements/ทำความสะอาดผ้ากรอง	✓		✓	✓	✓	✓		✓		
Check pressure filter/เช็คแรงดันถังกรอง	✓	✓	✓	✓	✓	✓	✓	✓	✓	
Check valve/เช็ควาล์วต่างๆ										
Timer check/เช็คไทมเมอร์	✓	✓	✓	✓	✓	✓	✓	✓	✓	
Check control box/เช็คตู้ควบคุมไฟ	✓	✓	✓	✓	✓	✓	✓	✓	✓	
Chemical Test/ตรวจเช็คสารเคมี										
pH	7.8	8.2	7.6	8.2	8.2	8.2	8.2	8.2	8.2	
Chlorine	3.0	3.0	3.0	3.0	3.0	3.0	3.0	3.0	3.0	
Chemical Added/การเติมสารเคมี										
Chlorine powder/คลอรีนผง										
Chlorine tablet/คลอรีนก้อน										
Soda ash/โซดาแอช										
Salt acid/กรดเกลือ										
Calcium chloride/แคลเซียมคลอไรด์										

เอกสารแนบที่ 10

รายงานการดูแลสวน

Tawee Garden
Garden Service Report
As of July 2024

Item	Detail	1	2	3	4	5	6	7	8	9	10	11	12	13	14	15	16	17	18	19	20	21	22	23	24	25	26	27	28	29	30	31
1	Mowing					✓																										
2	Fertilizer																															
3	Sweeping leaf	✓		✓		✓				✓		✓		✓		✓		✓		✓			✓		✓		✓		✓		✓	
4	Watering	✓		✓		✓				✓		✓		✓		✓		✓		✓			✓		✓		✓		✓		✓	
5	Trimming hedge	✓		✓		✓				✓		✓		✓		✓		✓		✓			✓		✓		✓		✓		✓	
6	Remove yellow leaves	✓		✓		✓				✓		✓		✓		✓		✓		✓			✓		✓		✓		✓		✓	
7	Weeding																															

Remark :

Tawee Garden
Garden Service Report
As of August 2024

Item	Detail	1	2	3	4	5	6	7	8	9	10	11	12	13	14	15	16	17	18	19	20	21	22	23	24	25	26	27	28	29	30	31
1	Mowing		✓																													
2	Fertilizer																															
3	Sweeping leaf		✓			✓		✓		✓				✓		✓		✓			✓		✓		✓			✓		✓		✓
4	Watering		✓			✓		✓		✓				✓		✓		✓			✓		✓		✓			✓		✓		✓
5	Trimming hedge		✓			✓		✓		✓				✓		✓		✓			✓		✓		✓			✓		✓		✓
6	Remove yellow leaves		✓			✓		✓		✓				✓		✓		✓			✓		✓		✓			✓		✓		✓
7	Weeding																															

Remark :

Tawee Garden
Garden Service Report
As of September 2024

Item	Detail	1	2	3	4	5	6	7	8	9	10	11	12	13	14	15	16	17	18	19	20	21	22	23	24	25	26	27	28	29	30
1	Mowing							✓																							
2	Fertilizer																														
3	Sweeping leaf			✓		✓		✓		✓		✓		✓				✓		✓		✓			✓		✓		✓		✓
4	Watering			✓		✓		✓		✓												✓									
5	Trimming hedge							✓		✓		✓		✓				✓		✓		✓			✓		✓		✓		✓
6	Remove yellow leaves			✓		✓		✓		✓		✓		✓				✓		✓		✓			✓		✓		✓		✓
7	Weeding																														

Remark :

Tawee Garden
Garden Service Report
As of October 2024

Item	Detail	1	2	3	4	5	6	7	8	9	10	11	12	13	14	15	16	17	18	19	20	21	22	23	24	25	26	27	28	29	30	31
1	Cutting grass								✓																							
2	Fertilizer																															
3	Watering			✓		✓		✓		✓		✓		✓		✓		✓		✓		✓		✓		✓		✓		✓		✓
4	Trimming hedge			✓		✓		✓		✓		✓		✓		✓		✓		✓		✓		✓		✓		✓		✓		✓
5	Sweeping leaf			✓		✓		✓		✓		✓		✓		✓		✓		✓		✓		✓		✓		✓		✓		✓
6	Weeding																															

Remark :

Tawee Garden
Garden Service Report
As of November 2024

Item	Detail	1	2	3	4	5	6	7	8	9	10	11	12	13	14	15	16	17	18	19	20	21	22	23	24	25	26	27	28	29	30
1	Cutting grass				✓																										
2	Fertilizer																														
3	Watering		✓		✓		✓		✓			✓		✓		✓			✓		✓		✓			✓		✓		✓	
4	Trimming hedge		✓		✓		✓		✓			✓		✓		✓			✓		✓		✓			✓		✓		✓	
5	Sweeping leaf		✓		✓		✓		✓			✓		✓		✓			✓		✓		✓			✓		✓		✓	
6	Weeding																														

Remark :

Tawee Garden
Garden Service Report
As of December 2024

Item	Detail	1	2	3	4	5	6	7	8	9	10	11	12	13	14	15	16	17	18	19	20	21	22	23	24	25	26	27	28	29	30	31
1	Cutting grass							✓																								
2	Fertilizer																															
3	Watering		✓		✓			✓		✓				✓			✓		✓		✓			✓			✓		✓		✓	
4	Trimming hedge		✓		✓			✓		✓				✓			✓		✓		✓			✓			✓		✓		✓	
5	Sweeping leaf		✓		✓			✓		✓				✓			✓		✓		✓			✓			✓		✓		✓	
6	Weeding																															

Remark :

เอกสารแนบที่ 11

หนังสือขอความอนุเคราะห์ฝึกอบรม



บริษัท อำนวยการดับเพลิง จำกัด
AMNUAY FIRE EXTINGUISHERS CO.,LTD.

64/41 ต.วิชิต อ.เมืองภูเก็ต จ.ภูเก็ต

โทร. 095-4420-955 E-mail : amnuayfire@gmail.com

วันที่ 13 ธันวาคม พ.ศ.2567

เรื่อง ขอลาอนุเคราะห์อบรมการฝึกดับเพลิงและฝึกซ้อมอพยพหนีไฟ

เรียน นายกองการบริหารส่วนตำบลไม้ขาว

เนื่องจากทางนิติบุคคลอาคารชุด ตี ศูนย์ดี ป่าตอง ที่ตั้งเลขที่ 204/1 ถนนพระบรมมี ตำบลป่าตอง อำเภอกะทู้ จังหวัดภูเก็ต และ นิติบุคคล เดอะบรีส ป่าตอง ที่ตั้งเลขที่ 198/1 ถนนพระบรมมี ตำบลป่าตอง อำเภอกะทู้ จังหวัดภูเก็ต ปัจจุบันมีพนักงานของทางนิติบุคคลทั้งหมด จำนวน 5 ท่าน มีความประสงค์จะขอความอนุเคราะห์จากเจ้าหน้าที่ดับเพลิงเทศบาล ตำบลไม้ขาว เพื่อให้เข้ามาทำการอบรมการฝึกดับเพลิงและฝึกซ้อมอพยพหนีไฟ ในวันศุกร์ที่ 13 ธันวาคม พ.ศ. 2567 เวลา 09.00-12.30 น. ตามประกาศของกระทรวงมหาดไทยเรื่องการป้องกันและระงับเหตุอัคคีภัยในสถานประกอบการ

จึงเรียนมาเพื่อโปรดพิจารณาอนุมัติ ขอบพระคุณมา ณ โอกาสนี้ด้วย

นาย ธนโชติ จินบุญผา
ผู้จัดการสาขา จังหวัดภูเก็ต

(น.ส.ปรีศนีย์ หิมมะ)
ผู้จัดการโครงการ ตี ศูนย์ดี และ เดอะ บรีส ป่าตอง

