


ภาคผนวก ค

รายงานผลการตรวจวัดคุณภาพสิ่งแวดล้อม





TEST REPORT

Analysis No. : R24-3082
Received Date : 02/09/24
Customer : Technical Division of Thai Environmental Technic Limited
For บริษัท ปูนซีเมนต์เอเชีย จำกัด (มหาชน)
โครงการ : เหมืองแร่ดินอุตสาหกรรมชนิดดินซีเมนต์
คำขอประทานบัตรที่ 21/2551 เลขประทานบัตร 33322/15972
Report Date : 11/09/24
Analysis Date : 02-04/09/24
Job No. : S670607/Aug
Sampling By : TET
Type of Sample : Ambient Air
Address : -
Contact : Tel. (036) 240 700 Fax. (036) 240 783

Sampling Point	Sample No.	Sampling Date	Result		Analysis Date
			ฝุ่นละอองรวม (TSP) (mg/m ³)	ฝุ่นละอองขนาดเล็กไม่เกิน 10 ไมครอน (PM-10) (mg/m ³)	
โรงเรียนวัดบำเพ็ญพรต (47P 0697415 UTM 1615054)	2409-AA0093	29-30/08/24	0.092	0.053	02-04/09/24
	2409-AA0098	30-31/08/24	0.102	0.054	02-04/09/24
	2409-AA0103	31/08-01/09/24	0.071	0.038	02-04/09/24
โรงเรียนบ้านสันประดู่ (47P 0697094 UTM 1613295)	2409-AA0094	29-30/08/24	0.032	0.018	02-04/09/24
	2409-AA0099	30-31/08/24	0.042	0.021	02-04/09/24
	2409-AA0104	31/08-01/09/24	0.032	0.016	02-04/09/24
บ้านสันประดู่ (47P 0696886 UTM 1613297)	2409-AA0095	29-30/08/24	0.029	0.016	02-04/09/24
	2409-AA0100	30-31/08/24	0.029	0.017	02-04/09/24
	2409-AA0105	31/08-01/09/24	0.030	0.015	02-04/09/24
บ้านหนองโพธิ์ (47P 0695738 UTM 1613449)	2409-AA0096	29-30/08/24	0.028	0.018	02-04/09/24
	2409-AA0101	30-31/08/24	0.017	0.011	02-04/09/24
	2409-AA0106	31/08-01/09/24	0.024	0.014	02-04/09/24
โรงเรียนวัดหนองถ่านเหนือ (47P 0695322 UTM 1615778)	2409-AA0097	29-30/08/24	0.028	0.018	02-04/09/24
	2409-AA0102	30-31/08/24	0.028	0.022	02-04/09/24
	2409-AA0107	31/08-01/09/24	0.038	0.029	02-04/09/24
Standard			0.33	0.12	

Method : TSP = Gravimetric Method (US.EPA 40 CFR Part 50 Appendix B)

PM-10 = Gravimetric Method (US.EPA 40 CFR Part 50 Appendix J)

Standard : Notification of the National Environment Board No. 10 (1995) (B.E. 2538) and No. 24 (2004) (B.E. 2547), 24-hr. average value

Reviewed by

Ms. Wareerut Prachumdaeng
Chief of Laboratory
11/09/24



Approved by

Mrs. Pornpip Pethshee
Laboratory Manager
11/09/24

- REPORTED RESULTS REFER TO SUBMITTED SAMPLE(S) ONLY
- DO NOT COPY PARTIAL OF THIS ANALYSIS REPORT WITHOUT OFFICIAL APPROVAL



TEST REPORT

Analysis No. : R24-4416

Report Date : 18/12/24

Received Date : 06-09/12/24

Analysis Date : 06-11/12/24

Customer : Technical Division of Thai Environmental Technic Limited

Job No. : S670607/Dec

For บริษัท ปูนซีเมนต์เอเชีย จำกัด (มหาชน)

Sampling By : TET

โครงการ : เหมืองแร่ดินอุตสาหกรรมชนิดดินซีเมนต์

Type of Sample : Ambient Air

คำขอประทานบัตรที่ 21/2551 เลขประทานบัตร 33322/15972

Address : -

Contact : Tel. (036) 240 700

Fax. (036) 240 783

Sampling Point	Sample No.	Sampling Date	Result		Analysis Date
			ฝุ่นละอองรวม (TSP) (mg/m ³)	ฝุ่นละอองขนาดเล็กไม่เกิน 10 ไมครอน (PM-10) (mg/m ³)	
โรงเรียนวัดบำเพ็ญพรต (47P 0697415 UTM 1615054)	2412-AA0133	03-04/12/24	0.064	0.027	06-10/12/24
	2412-AA0162	04-05/12/24	0.066	0.033	06-10/12/24
	2412-AA0178	05-06/12/24	0.051	0.031	09-11/12/24
โรงเรียนบ้านสันประดู่ (47P 0697094 UTM 1613295)	2412-AA0134	03-04/12/24	0.066	0.059	06-10/12/24
	2412-AA0163	04-05/12/24	0.085	0.049	06-10/12/24
	2412-AA0179	05-06/12/24	0.066	0.031	09-11/12/24
บ้านสันประดู่ (47P 0696886 UTM 1613297)	2412-AA0135	03-04/12/24	0.096	0.060	06-10/12/24
	2412-AA0164	04-05/12/24	0.101	0.070	06-10/12/24
	2412-AA0180	05-06/12/24	0.088	0.064	09-11/12/24
บ้านหนองโพธิ์ (47P 0695738 UTM 1613449)	2412-AA0136	03-04/12/24	0.062	0.036	06-10/12/24
	2412-AA0165	04-05/12/24	0.048	0.020	06-10/12/24
	2412-AA0181	05-06/12/24	0.049	0.024	09-11/12/24
โรงเรียนวัดหนองถ่านเหนือ (47P 0695322 UTM 1615778)	2412-AA0137	03-04/12/24	0.092	0.071	06-10/12/24
	2412-AA0166	04-05/12/24	0.066	0.040	06-10/12/24
	2412-AA0182	05-06/12/24	0.061	0.039	09-11/12/24
Standard			0.33	0.12	

Method : TSP = Gravimetric Method (US.EPA 40 CFR Part 50 Appendix B)

PM-10 = Gravimetric Method (US.EPA 40 CFR Part 50 Appendix J)

Standard : Notification of the National Environment Board No. 10 (1995) (B.E. 2538) and No. 24 (2004) (B.E. 2547), 24-hr. average value

Reviewed by

Ms. Wareerut Prachumdaeng
Chief of Laboratory
18/12/24



Approved by

Mrs. Porntip Pethshee
Laboratory Manager
18/12/24

- REPORTED RESULTS REFER TO SUBMITTED SAMPLE(S) ONLY
- DO NOT COPY PARTIAL OF THIS ANALYSIS REPORT WITHOUT OFFICIAL APPROVAL



TEST REPORT

Customer Name : บริษัท ปูนซีเมนต์เอเชีย จำกัด (มหาชน)

Report No. : 3082/2024/1-5

Project : โครงการเหมืองแร่ดินอุตสาหกรรมชนิดดินซีเมนต์

Report Date : September 9, 2024

คำขอประทานบัตรที่ 21/2551

Sampling Date : August 29-September 1, 2024

เลขประทานบัตร 33322/15972

Type of Sample : Sound Level

Address : จังหวัดสระบุรี

Contact : Tel. (036) 240 700 Fax. (036) 240 783

Job No. : S670607/Aug

Item	Time	Result (dB (A))								
		โรงเรียนวัดบำเพ็ญพรต								
		29-30/08/24			30-31/08/24			31/08-01/09/24		
		Leq	Lmax	L ₉₀	Leq	Lmax	L ₉₀	Leq	Lmax	L ₉₀
1.	12.00-13.00	56.2	74.0	42.4	56.6	74.7	38.0	55.8	72.6	42.6
2.	13.00-14.00	55.2	76.8	42.2	56.2	75.7	38.2	56.0	72.8	43.5
3.	14.00-15.00	57.0	77.7	42.5	59.9	72.6	58.2	56.3	71.7	44.6
4.	15.00-16.00	57.4	73.7	43.3	56.1	69.7	40.6	55.6	74.4	43.1
5.	16.00-17.00	58.6	80.0	50.4	55.7	70.6	40.5	54.6	72.4	41.8
6.	17.00-18.00	55.5	78.7	40.7	53.5	68.9	40.1	53.3	70.2	44.4
7.	18.00-19.00	53.1	75.4	41.7	54.3	72.5	41.2	52.6	69.7	46.7
8.	19.00-20.00	53.4	69.6	47.8	53.3	73.9	46.0	52.2	69.5	43.7
9.	20.00-21.00	52.1	73.5	43.5	51.7	73.3	41.5	52.0	68.2	47.8
10.	21.00-22.00	52.2	70.2	48.4	49.1	67.7	43.7	52.0	72.3	42.6
11.	22.00-23.00	51.6	70.4	43.1	47.7	67.3	39.3	49.7	69.8	41.5
12.	23.00-00.00	50.7	69.7	41.9	49.6	70.5	39.4	52.4	68.9	46.8
13.	00.00-01.00	47.2	67.4	41.3	46.2	66.3	38.4	48.6	70.3	39.0
14.	01.00-02.00	50.8	69.4	46.1	48.6	67.2	38.4	49.5	71.9	40.0
15.	02.00-03.00	46.6	67.7	39.6	48.6	70.9	37.9	48.4	68.1	39.4
16.	03.00-04.00	50.1	71.6	39.7	46.7	68.0	37.8	51.3	75.2	39.4
17.	04.00-05.00	51.4	78.4	39.1	48.7	68.8	38.2	55.6	78.9	41.3
18.	05.00-06.00	53.2	70.8	41.1	53.0	69.3	40.7	56.0	75.7	41.3
19.	06.00-07.00	55.5	76.4	41.0	55.9	75.2	40.1	55.9	71.0	41.5
20.	07.00-08.00	56.1	83.6	41.4	59.4	74.9	43.5	56.0	72.0	42.0
21.	08.00-09.00	56.2	73.5	42.6	56.4	84.9	39.4	55.9	74.7	38.9
22.	09.00-10.00	57.5	80.7	41.6	56.9	72.0	43.0	55.9	70.5	39.3
23.	10.00-11.00	56.1	75.5	39.8	57.6	76.1	44.3	60.0	72.6	58.0
24.	11.00-12.00	59.6	76.5	44.3	56.0	70.8	41.2	55.8	77.4	42.8
Leq 24 hr		55.0	-	-	54.9	-	-	54.7	-	-
Lmax		-	83.6	-	-	84.9	-	-	78.9	-
Standard ⁽¹⁾⁽²⁾		70	115	-	70	115	-	70	115	-
Ldn		59.0	-	-	58.5	-	-	59.8	-	-

Standard : ⁽¹⁾ Notification of the National Environment Board No. 15 (1997) (B.E. 2540)

⁽²⁾ Notification of the Ministry of Industry (2005) (B.E. 2548)

Pramual M.

Pramual Moonsarn



Wannasiri S.

Wannasiri Suriyawong

- REPORTED RESULTS REFER TO SUBMITTED SAMPLE(S) ONLY
- DO NOT COPY PARTIAL OF THIS ANALYSIS REPORT WITHOUT OFFICIAL APPROVAL



TEST REPORT

Customer Name : บริษัท ปูนซีเมนต์เอเชีย จำกัด (มหาชน)

Report No. : 4416/2024/1-5

Project : โครงการเหมืองแร่ดินอุตสาหกรรมชนิดดินซีเมนต์

Report Date : December 11, 2024

คำขอประทานบัตรที่ 21/2551

Sampling Date : December 3-6, 2024

เลขประทานบัตร 33322/15972

Type of Sample : Sound Level

Address : จังหวัดสระบุรี

Contact : Tel. (036) 240 700 Fax. (036) 240 783

Job No. : S670607/Dec

Item	Time	Result (dB (A))								
		โรงเรียนวัดป่าเพียรพรต								
		03-04/12/24			04-05/12/24			05-06/12/24		
		Leq	Lmax	L ₉₀	Leq	Lmax	L ₉₀	Leq	Lmax	L ₉₀
1.	12.00-13.00	53.7	76.2	41.2	56.2	82.5	42.3	54.1	75.3	37.8
2.	13.00-14.00	55.9	76.5	42.9	54.8	74.6	41.6	54.1	78.1	39.0
3.	14.00-15.00	53.8	75.1	38.9	53.3	71.7	39.8	56.1	78.1	39.5
4.	15.00-16.00	53.8	75.0	37.5	54.3	78.2	41.4	54.4	72.0	38.8
5.	16.00-17.00	53.8	77.8	38.7	53.2	74.8	39.9	53.2	74.5	41.5
6.	17.00-18.00	55.8	77.8	39.2	57.6	71.0	41.5	51.9	71.3	42.6
7.	18.00-19.00	54.1	71.7	38.5	53.5	70.0	41.2	51.2	76.9	41.2
8.	19.00-20.00	52.9	74.2	41.2	51.9	76.4	42.4	52.3	81.5	41.8
9.	20.00-21.00	51.6	71.0	42.3	51.4	71.8	41.8	51.0	75.8	42.0
10.	21.00-22.00	50.9	76.6	40.9	49.4	68.8	41.1	49.4	70.2	43.0
11.	22.00-23.00	52.0	81.2	41.5	48.3	67.4	42.8	46.9	65.6	42.8
12.	23.00-00.00	50.7	75.5	41.7	49.0	68.6	46.3	47.4	68.1	43.2
13.	00.00-01.00	49.1	69.9	42.7	51.4	72.3	45.6	49.3	67.6	45.6
14.	01.00-02.00	46.6	65.3	42.5	52.2	71.5	50.5	49.7	69.1	41.4
15.	02.00-03.00	47.1	67.8	42.9	51.4	63.7	49.4	48.6	67.7	43.1
16.	03.00-04.00	49.0	67.3	45.3	50.1	73.5	47.3	49.3	68.9	46.6
17.	04.00-05.00	50.1	69.8	46.4	49.0	70.2	45.5	50.4	73.8	47.6
18.	05.00-06.00	52.3	78.9	44.3	50.6	75.4	44.6	49.3	70.5	45.8
19.	06.00-07.00	54.7	75.8	42.2	51.4	71.3	44.1	50.9	75.7	44.9
20.	07.00-08.00	55.9	75.2	44.6	54.2	77.6	42.3	51.7	71.6	44.4
21.	08.00-09.00	56.4	75.8	45.7	53.5	76.1	42.0	54.5	77.9	42.6
22.	09.00-10.00	55.2	80.3	45.0	54.0	76.5	41.5	53.8	76.4	42.3
23.	10.00-11.00	55.5	81.6	42.7	56.2	76.8	43.2	50.4	70.1	46.7
24.	11.00-12.00	54.9	80.8	41.4	54.1	75.4	39.2	52.6	79.2	44.6
Leq 24 hr		53.5	-	-	53.2	-	-	52.0	-	-
Lmax		-	81.6	-	-	82.5	-	-	81.5	-
Standard ⁽¹⁾⁽²⁾		70	115	-	70	115	-	70	115	-
Ldn		58.0	-	-	57.7	-	-	56.5	-	-

Standard : ⁽¹⁾ Notification of the National Environment Board No. 15 (1997) (B.E. 2540)

⁽²⁾ Notification of the Ministry of Industry (2005) (B.E. 2548)

Pramual Moonsarn

Wannasiri Suriyawong

- REPORTED RESULTS REFER TO SUBMITTED SAMPLE(S) ONLY
- DO NOT COPY PARTIAL OF THIS ANALYSIS REPORT WITHOUT OFFICIAL APPROVAL



TEST REPORT

Customer Name : บริษัท ปูนซีเมนต์เอเชีย จำกัด (มหาชน)
Project : โครงการเหมืองแร่ดินอุตสาหกรรมชนิดดินซีเมนต์
คำขอประทานบัตรที่ 21/2551
เลขประทานบัตร 33322/15972
Address : จังหวัดสระบุรี
Contact : Tel. (036) 240 700 Fax. (036) 240 783
Job No. : S670607/Aug

Report No. : 3082/2024/2-5
Report Date : September 9, 2024
Sampling Date : August 29-September 1, 2024
Type of Sample : Sound Level

Item	Time	Result (dB (A))								
		โรงเรียนบ้านสันประดู่								
		29-30/08/24			30-31/08/24			31/08-01/09/24		
		Leq	Lmax	L ₉₀	Leq	Lmax	L ₉₀	Leq	Lmax	L ₉₀
1.	10.00-11.00	61.3	81.5	53.6	53.3	65.0	52.1	55.1	72.3	52.1
2.	11.00-12.00	59.1	86.9	53.9	57.3	82.3	52.4	54.9	79.9	52.5
3.	12.00-13.00	60.7	89.7	53.0	59.3	83.7	54.6	58.7	80.4	53.2
4.	13.00-14.00	57.7	80.4	53.7	55.0	67.9	52.8	56.8	70.2	54.2
5.	14.00-15.00	55.7	74.9	53.4	55.6	74.8	53.7	62.8	83.4	54.3
6.	15.00-16.00	55.5	78.4	52.2	53.9	63.3	52.3	54.0	69.2	52.6
7.	16.00-17.00	55.1	66.2	53.3	53.2	63.8	52.1	53.3	64.0	52.2
8.	17.00-18.00	52.9	64.9	51.9	54.7	72.0	52.5	53.8	77.2	52.3
9.	18.00-19.00	56.5	91.6	52.6	55.6	60.2	54.5	53.9	64.8	52.9
10.	19.00-20.00	56.2	69.8	55.5	56.1	72.9	55.3	55.9	69.2	55.1
11.	20.00-21.00	56.4	76.9	55.1	55.9	62.5	55.4	55.9	68.7	55.4
12.	21.00-22.00	55.0	57.4	53.8	55.0	64.9	54.3	55.8	57.7	55.3
13.	22.00-23.00	54.4	67.5	53.5	54.3	57.8	53.8	54.2	61.9	53.6
14.	23.00-00.00	55.1	59.6	54.0	54.2	64.3	53.6	54.0	57.7	53.5
15.	00.00-01.00	54.8	58.0	53.8	54.4	57.1	53.7	54.3	63.0	53.6
16.	01.00-02.00	55.3	77.5	53.8	54.3	56.0	53.6	54.4	65.1	53.7
17.	02.00-03.00	54.8	62.9	53.5	53.8	58.7	53.1	54.4	59.0	53.5
18.	03.00-04.00	54.0	70.9	52.9	53.6	55.1	53.0	53.7	58.0	53.2
19.	04.00-05.00	54.5	67.3	53.2	54.1	73.3	52.5	53.4	63.5	52.8
20.	05.00-06.00	57.1	72.6	52.7	54.6	69.7	52.5	54.9	75.2	52.7
21.	06.00-07.00	56.9	75.4	53.5	55.3	69.7	52.8	55.7	68.5	52.7
22.	07.00-08.00	55.2	69.5	52.2	56.8	68.7	53.5	55.9	69.9	52.9
23.	08.00-09.00	56.1	69.9	53.0	55.5	71.2	52.3	54.4	66.1	53.6
24.	09.00-10.00	58.5	74.2	52.8	58.0	77.9	53.7	56.2	84.0	51.0
Leq 24 hr		56.7	-	-	55.4	-	-	55.9	-	-
Lmax		-	91.6	-	-	83.7	-	-	84.0	-
Standard ⁽¹⁾⁽²⁾		70	115	-	70	115	-	70	115	-
Ldn		62.1	-	-	61.0	-	-	61.2	-	-

Standard : ⁽¹⁾ Notification of the National Environment Board No. 15 (1997) (B.E. 2540)

⁽²⁾ Notification of the Ministry of Industry (2005) (B.E. 2548)

Pramual Moonsarn

Wannasiri Suriyawong

- REPORTED RESULTS REFER TO SUBMITTED SAMPLE(S) ONLY
- DO NOT COPY PARTIAL OF THIS ANALYSIS REPORT WITHOUT OFFICIAL APPROVAL



TEST REPORT

Customer Name : บริษัท ปูนซีเมนต์เอเชีย จำกัด (มหาชน)
Project : โครงการเหมืองแร่ดินอุตสาหกรรมชนิดดินซีเมนต์
คำขอประทานบัตรที่ 21/2551
เลขประทานบัตร 33322/15972
Address : จังหวัดสระบุรี
Contact : Tel. (036) 240 700 Fax. (036) 240 783
Job No. : S670607/Dec

Report No. : 4416/2024/2-5
Report Date : December 11, 2024
Sampling Date : December 3-6, 2024
Type of Sample : Sound Level

Item	Time	Result (dB (A))								
		โรงเรียนบ้านสันประดู่								
		03-04/12/24			04-05/12/24			05-06/12/24		
		Leq	Lmax	L ₉₀	Leq	Lmax	L ₉₀	Leq	Lmax	L ₉₀
1.	10.00-11.00	51.1	66.2	46.8	52.9	62.2	48.3	52.2	68.1	48.5
2.	11.00-12.00	51.6	69.3	46.7	50.7	62.7	47.8	53.4	71.2	48.9
3.	12.00-13.00	52.6	70.2	47.2	54.9	75.3	48.4	53.7	69.2	49.2
4.	13.00-14.00	53.6	70.7	47.4	51.0	65.8	46.9	53.2	77.7	45.9
5.	14.00-15.00	52.1	68.4	46.5	52.7	75.1	47.2	52.6	64.5	49.0
6.	15.00-16.00	50.7	65.3	46.5	55.5	70.6	51.0	53.4	74.6	48.3
7.	16.00-17.00	52.7	75.9	48.5	51.7	70.4	46.8	52.5	61.9	49.0
8.	17.00-18.00	48.8	70.8	43.9	51.0	75.0	46.3	53.0	73.9	46.7
9.	18.00-19.00	50.8	64.9	47.9	52.8	73.7	46.5	55.4	84.2	48.1
10.	19.00-20.00	49.6	61.0	47.0	55.2	84.0	47.9	51.1	68.9	47.0
11.	20.00-21.00	50.4	72.7	45.9	52.2	70.5	46.5	51.8	70.0	48.1
12.	21.00-22.00	48.6	61.2	47.4	51.5	66.6	46.6	48.4	71.8	44.2
13.	22.00-23.00	46.5	56.5	44.6	46.6	62.0	44.3	47.1	59.4	44.5
14.	23.00-00.00	45.7	67.9	44.0	46.8	58.9	44.9	47.3	57.9	44.8
15.	00.00-01.00	45.9	64.3	43.6	46.5	61.4	44.6	47.9	69.0	44.9
16.	01.00-02.00	45.9	59.9	43.8	47.2	60.3	45.7	47.2	64.2	44.9
17.	02.00-03.00	47.3	54.2	46.3	46.6	59.0	45.2	46.8	56.3	45.2
18.	03.00-04.00	46.5	61.4	44.5	48.6	80.2	45.0	46.8	63.1	45.2
19.	04.00-05.00	46.9	65.1	44.9	47.1	63.8	45.3	46.5	58.6	45.2
20.	05.00-06.00	49.6	74.1	44.3	46.7	62.8	45.2	46.7	53.6	45.3
21.	06.00-07.00	47.7	68.4	43.0	51.3	69.1	47.2	53.2	77.7	45.9
22.	07.00-08.00	55.9	86.2	44.6	52.0	70.2	48.3	52.6	64.5	49.0
23.	08.00-09.00	53.9	74.3	45.1	51.9	70.6	47.0	52.4	70.7	46.7
24.	09.00-10.00	53.9	66.7	49.6	53.3	67.9	49.5	51.7	66.8	46.8
Leq 24 hr		50.9	-	-	51.6	-	-	51.5	-	-
Lmax		-	86.2	-	-	84.0	-	-	84.2	-
Standard ⁽¹⁾⁽²⁾		70	115	-	70	115	-	70	115	-
Ldn		54.7	-	-	55.4	-	-	55.7	-	-

Standard : (1) Notification of the National Environment Board No. 15 (1997) (B.E. 2540)

(2) Notification of the Ministry of Industry (2005) (B.E. 2548)

Pramual Moonsarn

Wannasiri Suriyawong

- REPORTED RESULTS REFER TO SUBMITTED SAMPLE(S) ONLY
- DO NOT COPY PARTIAL OF THIS ANALYSIS REPORT WITHOUT OFFICIAL APPROVAL



TEST REPORT

Customer Name : บริษัท ปูนซีเมนต์เอเชีย จำกัด (มหาชน)
Project : โครงการเหมืองแร่ดินอุตสาหกรรมชนิดดินซีเมนต์
คำขอประทานบัตรที่ 21/2551
เลขประทานบัตร 33322/15972
Address : จังหวัดสระบุรี
Contact : Tel. (036) 240 700 Fax. (036) 240 783
Job No. : S670607/Aug

Report No. : 3082/2024/3-5
Report Date : September 9, 2024
Sampling Date : August 29-September 1, 2024
Type of Sample : Sound Level

Item	Time	Result (dB (A))								
		บ้านสันประดู่								
		29-30/08/24			30-31/08/24			31/08-01/09/24		
		Leq	Lmax	L ₉₀	Leq	Lmax	L ₉₀	Leq	Lmax	L ₉₀
1.	09.00-10.00	52.2	78.9	46.2	47.2	60.1	45.4	50.6	76.9	45.2
2.	10.00-11.00	54.5	72.4	46.8	47.2	56.5	45.6	52.1	69.2	45.5
3.	11.00-12.00	48.4	65.8	45.9	47.3	71.0	45.4	46.8	54.8	45.5
4.	12.00-13.00	47.0	58.5	45.6	46.8	57.2	45.5	46.5	58.9	45.2
5.	13.00-14.00	50.3	70.7	46.7	46.3	60.1	45.0	49.3	67.9	45.3
6.	14.00-15.00	50.7	73.0	46.6	47.0	62.7	45.3	46.6	67.3	45.1
7.	15.00-16.00	52.1	73.1	47.8	51.7	74.0	45.4	47.0	64.0	45.5
8.	16.00-17.00	48.3	57.5	46.9	47.3	79.9	45.1	49.6	71.0	45.2
9.	17.00-18.00	47.8	55.9	46.6	46.3	57.3	45.1	45.8	53.9	44.8
10.	18.00-19.00	50.9	53.8	47.6	50.0	60.8	47.0	49.6	62.9	45.7
11.	19.00-20.00	51.3	58.9	48.9	49.1	74.7	45.9	47.4	60.4	46.1
12.	20.00-21.00	48.7	53.5	47.4	47.2	52.9	46.4	46.8	55.9	46.1
13.	21.00-22.00	48.8	52.5	47.9	46.7	63.9	45.9	47.4	59.0	46.4
14.	22.00-23.00	48.7	57.3	47.8	46.6	51.9	46.0	46.2	52.1	45.5
15.	23.00-00.00	49.0	54.4	48.0	46.1	50.0	45.6	46.6	56.9	46.1
16.	00.00-01.00	48.7	54.6	47.7	45.4	53.2	44.7	46.0	49.5	45.4
17.	01.00-02.00	48.0	54.1	47.0	45.9	51.7	44.9	45.3	60.1	44.6
18.	02.00-03.00	48.6	52.7	47.3	47.0	61.9	45.5	45.8	51.3	44.8
19.	03.00-04.00	49.3	53.2	47.8	46.7	51.9	44.9	46.4	56.1	45.5
20.	04.00-05.00	52.7	73.6	47.5	52.2	73.6	44.5	46.4	57.8	44.7
21.	05.00-06.00	48.6	57.6	47.2	46.3	63.7	44.7	46.8	64.5	44.7
22.	06.00-07.00	49.4	59.5	48.5	46.6	57.0	44.9	47.4	66.5	45.0
23.	07.00-08.00	48.8	56.7	47.2	44.1	62.5	39.4	44.2	61.4	40.0
24.	08.00-09.00	48.5	58.5	46.5	49.0	58.0	47.3	47.6	65.7	45.9
Leq 24 hr		50.1	-	-	47.8	-	-	47.7	-	-
Lmax		-	78.9	-	-	79.9	-	-	76.9	-
Standard ⁽¹⁾⁽²⁾		70	115	-	70	115	-	70	115	-
Ldn		56.0	-	-	54.0	-	-	53.1	-	-

Standard : ⁽¹⁾ Notification of the National Environment Board, No. 15 (1997) (B.E. 2540)

⁽²⁾ Notification of the Ministry of Industry (2005) (B.E. 2548)

Pramual M.

Pramual Moonsarn



Wannasiri S.

Wannasiri Suriyawong

- REPORTED RESULTS REFER TO SUBMITTED SAMPLE(S) ONLY
- DO NOT COPY PARTIAL OF THIS ANALYSIS REPORT WITHOUT OFFICIAL APPROVAL



TEST REPORT

Customer Name : บริษัท ปูนซีเมนต์เอเชีย จำกัด (มหาชน)

Report No. : 4416/2024/3-5

Project : โครงการเหมืองแร่ดินอุตสาหกรรมชนิดดินซีเมนต์

Report Date : December 11, 2024

คำขอประทานบัตรที่ 21/2551

Sampling Date : December 3-6, 2024

เลขประทานบัตร 33322/15972

Type of Sample : Sound Level

Address : จังหวัดสระบุรี

Contact : Tel. (036) 240 700 Fax. (036) 240 783

Job No. : S670607/Dec

Item	Time	Result (dB (A))								
		บ้านสันประดู่								
		03-04/12/24			04-05/12/24			05-06/12/24		
		Leq	Lmax	L ₉₀	Leq	Lmax	L ₉₀	Leq	Lmax	L ₉₀
1.	09.00-10.00	50.2	62.1	48.2	52.1	63.7	49.9	51.3	65.9	48.4
2.	10.00-11.00	49.6	60.7	47.1	52.5	68.3	50.4	53.3	72.4	51.2
3.	11.00-12.00	49.5	61.9	47.3	51.9	69.6	49.8	51.4	65.9	48.5
4.	12.00-13.00	51.1	70.6	49.8	50.3	62.8	47.2	51.1	63.2	48.3
5.	13.00-14.00	49.8	60.1	47.7	50.2	69.3	48.6	52.3	65.2	50.0
6.	14.00-15.00	52.9	72.4	50.8	50.6	63.7	49.1	53.2	67.6	51.0
7.	15.00-16.00	49.3	64.8	47.9	50.5	68.2	47.2	53.6	65.8	50.7
8.	16.00-17.00	53.8	73.1	52.0	50.4	68.9	48.3	49.6	66.7	47.4
9.	17.00-18.00	52.9	73.1	50.3	51.1	66.7	49.2	50.9	66.5	48.3
10.	18.00-19.00	52.4	69.1	50.0	50.0	68.5	47.2	51.5	68.5	50.1
11.	19.00-20.00	49.1	68.9	47.7	48.9	59.7	45.9	49.2	68.7	47.3
12.	20.00-21.00	45.9	62.7	44.0	47.8	61.0	44.9	47.4	66.7	45.6
13.	21.00-22.00	48.5	59.8	46.1	48.9	64.3	46.7	46.5	62.0	44.0
14.	22.00-23.00	50.2	68.5	47.5	45.7	63.8	43.3	47.2	63.2	44.9
15.	23.00-00.00	50.0	70.3	48.8	45.8	58.9	44.1	50.5	66.5	48.4
16.	00.00-01.00	47.2	58.1	45.6	50.1	67.7	48.3	48.7	60.7	46.5
17.	01.00-02.00	46.4	61.3	45.0	49.4	61.1	46.9	49.8	64.5	47.7
18.	02.00-03.00	47.1	57.8	44.3	49.7	65.3	46.6	49.3	65.0	47.3
19.	03.00-04.00	46.3	60.6	43.5	47.2	63.2	45.4	45.9	55.8	43.1
20.	04.00-05.00	46.0	58.9	43.5	45.6	64.6	42.5	47.7	65.8	45.2
21.	05.00-06.00	49.6	70.2	47.0	48.4	64.7	46.4	49.9	65.7	47.9
22.	06.00-07.00	52.1	67.0	50.1	53.3	67.3	51.1	53.7	67.2	51.6
23.	07.00-08.00	49.8	60.2	47.0	52.4	71.0	50.0	52.2	63.4	50.2
24.	08.00-09.00	53.0	68.3	50.8	52.6	65.3	50.4	52.8	67.8	50.3
Leq 24 hr		50.3	-	-	50.3	-	-	50.9	-	-
Lmax		-	73.1	-	-	71.0	-	-	72.4	-
Standard ⁽¹⁾⁽²⁾		70	115	-	70	115	-	70	115	-
Ldn		55.6	-	-	55.8	-	-	56.5	-	-

Standard : ⁽¹⁾ Notification of the National Environment Board No. 15 (1997) (B.E. 2540)

⁽²⁾ Notification of the Ministry of Industry (2005) (B.E. 2548)

Pramual Moonsarn

Wannasiri Suriyawong

- REPORTED RESULTS REFER TO SUBMITTED SAMPLE(S) ONLY
- DO NOT COPY PARTIAL OF THIS ANALYSIS REPORT WITHOUT OFFICIAL APPROVAL



1/6 Soi Ramkhamhaeng 145, Khwaeng / Khet Saphansung, Bangkok 10240
1/6 ซอยรามคำแหง 145 แขวงสะพานสูง เขตสะพานสูง กรุงเทพมหานคร 10240

E-mail : admin@tet1995.com
Tel : 0-2373-7799 (Auto) Fax : 0-2373-7979

TEST REPORT

Customer Name : บริษัท ปูนซีเมนต์เอเชีย จำกัด (มหาชน)
Project : โครงการเหมืองแร่ดินอุตสาหกรรมชนิดดินซีเมนต์
คำขอประทานบัตรที่ 21/2551
เลขประทานบัตร 33322/15972
Address : จังหวัดสระบุรี
Contact : Tel. (036) 240 700 Fax. (036) 240 783
Job No. : S670607/Aug

Report No. : 3082/2024/4-5
Report Date : September 9, 2024
Sampling Date : August 29-September 1, 2024
Type of Sample : Sound Level

Item	Time	Result (dB (A))								
		บ้านหนองโพธิ์								
		29-30/08/24			30-31/08/24			31/08-01/09/24		
		Leq	Lmax	L ₉₀	Leq	Lmax	L ₉₀	Leq	Lmax	L ₉₀
1.	11.00-12.00	52.5	79.1	45.9	53.2	77.4	43.8	49.7	64.5	45.1
2.	12.00-13.00	49.7	72.3	45.6	52.2	78.2	45.3	52.7	80.8	45.2
3.	13.00-14.00	52.2	69.6	46.3	53.3	82.0	46.2	54.8	82.6	47.8
4.	14.00-15.00	54.7	79.2	48.1	57.8	76.7	46.5	52.3	74.7	46.6
5.	15.00-16.00	52.8	80.6	46.9	54.8	76.0	44.3	50.5	75.2	46.2
6.	16.00-17.00	49.3	65.4	45.6	47.0	65.8	42.7	56.7	73.1	46.9
7.	17.00-18.00	49.2	71.3	44.6	46.4	64.4	42.4	49.8	71.1	46.2
8.	18.00-19.00	50.5	75.4	45.2	48.0	74.5	42.7	47.5	59.8	45.0
9.	19.00-20.00	48.8	78.1	43.5	48.0	84.1	41.8	48.4	68.4	45.0
10.	20.00-21.00	47.7	72.7	43.2	44.1	67.5	41.8	45.8	62.9	43.1
11.	21.00-22.00	44.7	56.7	43.4	43.7	60.3	41.9	45.8	64.2	42.6
12.	22.00-23.00	44.4	56.1	43.1	42.9	59.7	41.2	44.4	62.7	40.3
13.	23.00-00.00	43.6	56.7	42.3	43.3	65.4	41.1	41.0	54.9	39.2
14.	00.00-01.00	44.0	58.0	42.6	42.9	61.4	41.0	42.1	54.9	40.1
15.	01.00-02.00	46.1	70.6	41.9	44.9	68.4	39.8	44.3	74.7	40.0
16.	02.00-03.00	47.8	66.7	41.4	46.6	65.8	39.8	46.3	69.9	41.3
17.	03.00-04.00	51.0	71.9	43.5	52.6	76.2	42.3	51.4	77.8	43.8
18.	04.00-05.00	53.6	78.2	46.2	55.4	80.1	46.6	55.0	80.7	44.8
19.	05.00-06.00	54.0	82.0	48.3	53.6	83.7	47.2	50.1	71.4	44.0
20.	06.00-07.00	51.4	70.3	46.1	58.5	78.0	46.5	52.4	74.1	44.4
21.	07.00-08.00	50.5	69.5	44.9	51.7	74.3	46.5	48.5	68.9	45.2
22.	08.00-09.00	48.9	73.0	43.7	53.7	74.9	47.3	49.7	70.4	45.3
23.	09.00-10.00	54.3	80.9	45.9	56.6	78.2	48.1	46.8	64.0	43.9
24.	10.00-11.00	50.9	72.5	44.4	52.9	70.8	45.8	46.1	57.2	42.4
Leq 24 hr		50.8	-	-	52.6	-	-	50.6	-	-
Lmax		-	82.0	-	-	84.1	-	-	82.6	-
Standard ⁽¹⁾⁽²⁾		70	115	-	70	115	-	70	115	-
Ldn		56.7	-	-	58.9	-	-	56.4	-	-

Standard : ⁽¹⁾ Notification of the National Environment Board No. 15-(1997) (B.E. 2540)

⁽²⁾ Notification of the Ministry of Industry (2005) (B.E. 2548)

Pramual M.

Pramual Moonsarn



Wannasiri S.

Wannasiri Suriyawong

- REPORTED RESULTS REFER TO SUBMITTED SAMPLES ONLY
- DO NOT COPY PARTIAL OF THIS ANALYSIS REPORT WITHOUT OFFICIAL APPROVAL



Thai Environmental Technic Limited
บริษัท เทคนิคสิ่งแวดล้อมไทย จำกัด

ORIGINAL
ต้นฉบับ

1/6 Soi Ramkhamhaeng 145, Khwaeng / Khet Saphansung, Bangkok 10240
1/6 ซอยรามคำแหง 145 แขวงสะพานสูง เขตสะพานสูง กรุงเทพมหานคร 10240

E-mail : admin@tet1995.com
Tel : 0-2373-7799 (Auto) Fax : 0-2373-7979

TEST REPORT

Customer Name : บริษัท ปูนซีเมนต์เอเชีย จำกัด (มหาชน)
Project : โครงการเหมืองแร่ดินอุตสาหกรรมชนิดดินซีเมนต์
คำขอประทานบัตรที่ 21/2551
เลขประทานบัตร 33322/15972
Address : จังหวัดสระบุรี
Contact : Tel. (036) 240 700 Fax. (036) 240 783
Job No. : S670607/Dec

Report No. : 4416/2024/4-5
Report Date : December 11, 2024
Sampling Date : December 3-6, 2024
Type of Sample : Sound Level

Item	Time	Result (dB (A))								
		บ้านหนองโพธิ์								
		03-04/12/24			04-05/12/24			05-06/12/24		
		Leq	Lmax	L ₉₀	Leq	Lmax	L ₉₀	Leq	Lmax	L ₉₀
1.	11.00-12.00	52.2	63.7	49.8	52.3	70.8	49.9	51.0	68.0	48.8
2.	12.00-13.00	51.6	64.8	49.0	52.0	66.8	50.6	52.4	65.6	49.4
3.	13.00-14.00	50.2	64.3	48.8	52.7	66.3	50.0	50.8	68.5	48.4
4.	14.00-15.00	50.2	68.3	47.3	52.6	65.0	50.2	50.5	64.5	48.9
5.	15.00-16.00	50.3	66.5	48.8	51.8	69.5	49.3	52.3	65.3	50.7
6.	16.00-17.00	52.6	69.0	50.4	50.4	63.5	49.2	51.9	68.1	50.1
7.	17.00-18.00	51.8	67.5	49.5	50.4	64.5	48.6	51.1	63.4	47.9
8.	18.00-19.00	50.4	62.2	48.0	51.0	66.9	49.4	51.5	64.8	50.4
9.	19.00-20.00	52.5	64.7	50.1	48.0	64.0	46.4	50.6	66.7	47.8
10.	20.00-21.00	52.7	69.8	50.3	48.6	62.1	45.4	47.6	62.7	45.2
11.	21.00-22.00	50.7	66.6	47.9	48.4	62.1	47.3	49.7	66.8	48.4
12.	22.00-23.00	48.4	61.9	46.4	48.9	61.2	47.0	47.7	64.0	46.2
13.	23.00-00.00	48.5	66.7	46.6	49.5	66.3	47.0	47.5	64.2	45.2
14.	00.00-01.00	49.1	62.9	47.4	48.5	60.5	46.5	47.0	61.6	45.5
15.	01.00-02.00	48.1	62.4	45.7	48.2	61.8	46.0	47.2	62.4	46.1
16.	02.00-03.00	48.1	65.3	46.1	48.8	66.9	47.4	47.0	62.3	44.5
17.	03.00-04.00	49.3	62.4	47.5	48.0	60.8	45.8	47.4	64.9	45.5
18.	04.00-05.00	47.9	63.8	45.6	48.7	62.9	46.2	49.5	62.5	47.3
19.	05.00-06.00	49.9	66.9	47.4	50.1	62.2	48.2	50.1	65.4	47.6
20.	06.00-07.00	48.6	60.8	45.5	52.3	67.6	49.9	50.5	68.0	48.6
21.	07.00-08.00	50.3	62.0	47.8	50.9	63.5	48.0	52.6	65.6	50.4
22.	08.00-09.00	51.7	66.6	49.3	50.4	67.2	47.9	50.2	63.3	48.4
23.	09.00-10.00	50.4	66.1	48.3	51.7	66.0	49.1	51.3	67.0	49.4
24.	10.00-11.00	50.9	65.4	49.1	52.2	68.4	49.9	52.3	70.6	50.1
Leq 24 hr		50.5	-	-	50.6	-	-	50.4	-	-
Lmax		-	69.8	-	-	70.8	-	-	70.6	-
Standard ⁽¹⁾⁽²⁾		70	115	-	70	115	-	70	115	-
Ldn		55.6	-	-	56.1	-	-	55.4	-	-

Standard : ⁽¹⁾ Notification of the National Environment Board No. 15 (1997) (B.E. 2540)

⁽²⁾ Notification of the Ministry of Industry (2005) (B.E. 2548)

Pramual M.
Pramual Moonsarn



Wannasiri S.
Wannasiri Suriyawong

- REPORTED RESULTS REFER TO SUBMITTED SAMPLE(S) ONLY
- DO NOT COPY PARTIAL OF THIS ANALYSIS REPORT WITHOUT OFFICIAL APPROVAL



TEST REPORT

Customer Name : บริษัท ปูนซีเมนต์เอเชีย จำกัด (มหาชน) Report No. : 3082/2024/5-5
Project : โครงการเหมืองแร่ดินอุตสาหกรรมชนิดดินซีเมนต์ Report Date : September 9, 2024
คำขอประทานบัตรที่ 21/2551 Sampling Date : August 29-September 1, 2024
เลขประทานบัตร 33322/15972 Type of Sample : Sound Level
Address : จังหวัดสระบุรี
Contact : Tel. (036) 240 700 Fax. (036) 240 783
Job No. : S670607/Aug

Item	Time	Result (dB (A))								
		โรงเรียนวัดหนองถ่านเหนือ								
		29-30/08/24			30-31/08/24			31/08-01/09/24		
		Leq	Lmax	L ₉₀	Leq	Lmax	L ₉₀	Leq	Lmax	L ₉₀
1.	13.00-14.00	51.6	72.8	45.7	50.1	65.6	45.2	58.3	87.9	47.8
2.	14.00-15.00	57.7	75.6	47.9	49.5	63.8	45.2	49.6	64.5	45.6
3.	15.00-16.00	53.1	74.0	48.2	53.4	69.5	48.3	51.8	66.8	45.5
4.	16.00-17.00	53.9	71.5	49.1	54.1	81.0	45.6	50.4	65.9	46.2
5.	17.00-18.00	54.3	73.1	48.1	52.9	65.8	46.7	54.9	72.4	51.5
6.	18.00-19.00	57.2	84.6	48.9	59.5	78.1	48.6	55.2	73.9	47.1
7.	19.00-20.00	59.0	78.6	49.7	60.2	72.6	58.0	57.8	75.9	50.9
8.	20.00-21.00	66.4	80.9	56.9	58.0	64.4	56.8	61.0	80.2	49.5
9.	21.00-22.00	66.7	83.0	62.4	53.2	69.2	50.2	62.5	79.2	54.5
10.	22.00-23.00	66.2	80.7	61.7	52.6	68.9	50.0	60.9	70.8	56.1
11.	23.00-00.00	64.2	79.2	59.5	52.6	69.4	49.5	57.3	72.2	51.9
12.	00.00-01.00	59.6	75.7	53.1	51.2	57.6	49.4	56.8	67.4	51.3
13.	01.00-02.00	59.7	73.4	51.6	53.9	66.6	50.6	51.8	60.2	50.2
14.	02.00-03.00	61.3	74.6	51.1	55.4	79.7	50.0	51.5	63.7	49.3
15.	03.00-04.00	61.6	74.8	50.7	54.9	69.8	49.1	52.2	69.3	49.5
16.	04.00-05.00	55.9	70.3	50.3	54.2	77.2	48.5	53.1	68.5	50.8
17.	05.00-06.00	53.9	71.1	49.8	53.3	66.5	48.4	56.5	70.4	51.4
18.	06.00-07.00	52.9	65.2	50.1	52.5	67.1	46.6	56.4	78.8	48.7
19.	07.00-08.00	55.2	70.3	50.1	51.9	68.0	49.7	54.4	76.0	49.2
20.	08.00-09.00	54.5	74.4	49.8	56.2	72.1	50.9	55.1	79.1	49.2
21.	09.00-10.00	54.5	72.0	48.4	53.4	68.2	49.3	52.6	71.9	47.2
22.	10.00-11.00	54.3	75.6	48.3	53.5	74.4	48.8	53.1	70.7	46.9
23.	11.00-12.00	51.8	65.6	47.4	55.3	79.9	47.6	56.0	75.1	50.5
24.	12.00-13.00	52.5	65.0	47.2	54.0	73.1	48.1	55.2	82.0	48.5
Leq 24 hr		60.3	-	-	54.8	-	-	56.5	-	-
Lmax		-	84.6	-	-	81.0	-	-	87.9	-
Standard ⁽¹⁾⁽²⁾		70	115	-	70	115	-	70	115	-
Ldn		67.5	-	-	60.3	-	-	62.7	-	-

Standard : ⁽¹⁾ Notification of the National Environment Board No. 15 (1997) (B.E. 2540)

⁽²⁾ Notification of the Ministry of Industry (2005) (B.E. 2548)

Pramual Moonsarn



Wannasiri Suriyawong

- REPORTED RESULTS REFER TO SUBMITTED SAMPLE(S) ONLY
- DO NOT COPY PARTIAL OF THIS ANALYSIS REPORT WITHOUT OFFICIAL APPROVAL



TEST REPORT

Customer Name : บริษัท ปูนซีเมนต์เอเชีย จำกัด (มหาชน)

Report No. : 4416/2024/5-5

Project : โครงการเหมืองแร่ดินอุตสาหกรรมชนิดดินซีเมนต์
คำขอประทานบัตรที่ 21/2551
เลขประทานบัตร 33322/15972

Report Date : December 11, 2024

Sampling Date : December 3-6, 2024

Type of Sample : Sound Level

Address : จังหวัดสระบุรี

Contact : Tel. (036) 240 700 Fax. (036) 240 783

Job No. : S670607/Dec

Item	Time	Result (dB (A))								
		โรงเรียนวัดหนองถ่านเหนือ								
		03-04/12/24			04-05/12/24			05-06/12/24		
		Leq	Lmax	L ₉₀	Leq	Lmax	L ₉₀	Leq	Lmax	L ₉₀
1.	13.00-14.00	52.0	83.8	39.0	47.7	62.6	40.2	49.7	64.1	40.5
2.	14.00-15.00	44.4	58.0	38.4	51.1	72.5	41.0	44.9	60.0	38.6
3.	15.00-16.00	47.2	65.3	38.2	49.4	68.5	39.6	42.9	65.3	36.6
4.	16.00-17.00	51.7	71.4	39.4	44.8	62.8	39.2	42.3	68.4	37.1
5.	17.00-18.00	52.6	73.8	42.5	44.3	73.7	38.9	44.5	64.2	38.0
6.	18.00-19.00	47.2	64.8	38.9	44.9	72.2	39.8	47.2	73.6	39.5
7.	19.00-20.00	47.8	69.2	39.9	49.3	71.7	41.7	48.8	76.3	40.8
8.	20.00-21.00	48.1	59.6	47.2	47.2	58.8	45.9	46.5	56.9	44.9
9.	21.00-22.00	47.6	58.7	46.7	47.5	57.5	45.9	45.5	60.1	43.8
10.	22.00-23.00	47.0	56.4	46.1	46.4	58.2	45.7	47.4	54.1	45.1
11.	23.00-00.00	47.1	56.0	46.4	46.9	69.3	45.2	49.3	57.4	45.1
12.	00.00-01.00	46.2	54.9	45.4	45.2	55.6	44.2	46.0	64.0	43.6
13.	01.00-02.00	47.5	54.5	46.5	45.9	53.6	45.1	48.0	61.5	44.8
14.	02.00-03.00	46.6	58.3	45.3	46.2	54.8	45.5	49.3	57.7	47.9
15.	03.00-04.00	46.2	63.9	44.8	46.6	59.2	44.5	49.3	57.1	47.7
16.	04.00-05.00	47.7	74.9	43.4	44.4	56.5	43.5	46.4	59.5	44.6
17.	05.00-06.00	44.8	57.2	42.8	44.0	61.1	42.7	45.1	54.3	44.2
18.	06.00-07.00	43.8	55.3	42.4	45.4	72.0	41.9	45.0	66.8	43.1
19.	07.00-08.00	49.2	75.2	41.7	47.8	72.4	40.6	48.9	70.6	41.1
20.	08.00-09.00	53.4	82.5	42.6	45.5	62.8	40.8	47.1	70.7	41.5
21.	09.00-10.00	50.9	78.1	43.2	49.4	71.3	42.5	48.9	68.9	42.1
22.	10.00-11.00	53.3	69.0	45.3	50.0	67.6	43.6	47.6	65.2	42.1
23.	11.00-12.00	51.1	70.0	43.9	49.8	62.2	43.7	47.7	66.0	41.6
24.	12.00-13.00	46.8	64.0	41.2	48.8	63.6	42.7	50.9	73.1	42.4
Leq 24 hr		49.2	-	-	47.5	-	-	47.5	-	-
Lmax		-	83.8	-	-	73.7	-	-	76.3	-
Standard ⁽¹⁾⁽²⁾		70	115	-	70	115	-	70	115	-
Ldn		53.7	-	-	52.6	-	-	54.0	-	-

Standard : (1) Notification of the National Environment Board No. 15 (1997) (B.E. 2540)

(2) Notification of the Ministry of Industry (2005) (B.E. 2548)

Pramual Moonsarn

Wannasiri Suriyawong

- REPORTED RESULTS REFER TO SUBMITTED SAMPLE(S) ONLY
- DO NOT COPY PARTIAL OF THIS ANALYSIS REPORT WITHOUT OFFICIAL APPROVAL



TEST REPORT

Analysis No. : R24-3082
Received Date : 02/09/24
Customer : Technical Division of Thai Environmental Technic Limited
For บริษัท ปูนซีเมนต์เอเชีย จำกัด (มหาชน)
โครงการ : เหมืองแร่ดินอุตสาหกรรมชนิดดินซีเมนต์
คำขอประทานบัตรที่ 21/2551 เลขประทานบัตร 33322/15972
Address : -
Contact : Tel. (036) 240 700 Fax. (036) 240 783
Report Date : 11/09/24
Analysis Date : 30/08-06/09/24
Job No. : S670607/Aug
Sampling Date * : 30/08/24
Sampling By * : TET
Type of Sample : Surface Water

Sample Conditions : 2409-WF0027 = yellow turbid/slight black sediment

Item	Parameter	Unit	Method	Result	Standard	Analysis Date
				2409-WF0027		
				คล่องห้วยแร่ (ต้นน้ำ)		
1	pH *	-	Electrometric Method (SM 4500B)	7.34	5.0-9.0	30/08/24
2	Turbidity *	NTU	Nephelometric Method (SM 2130B)	37.5	-	04/09/24
3	Total Suspended Solids *	mg/L	Dried at 103-105 °C (SM 2540 D)	30.8	-	04/09/24
4	TDS *	mg/L	Dried at 180 °C (SM 2540C)	253	-	03/09/24
5	Total Hardness *	mg/L as CaCO ₃	EDTA Titrimetric (SM 2340C)	182.6	-	03/09/24
6	Sulfate *	mg/L	Turbidimetric (SM 4500-SO ₄ ²⁻ E)	63.16	-	05/09/24
7	Pb *	mg/L	Digestion, Electrothermal AAS Method (SM 3030E and 3113B)	< 0.001	0.05	04/09/24
8	Cd *	mg/L	Digestion, Electrothermal AAS Method (SM 3030E and 3113B)	< 0.001	0.05 ⁽¹⁾	05/09/24
9	As *	mg/L	Digestion, Continuous Hydride generation/AAS Method (SM 3114C)	0.0020	0.01	06/09/24
10	Total Iron	mg/L	Digestion, ICP-OES Method (SM 3030F and 3120B)	0.68	-	05/09/24

Remarks * "Test marked "Not TISI Accredited" in this Report are not included in the TISI Accreditation Schedule for our Laboratory"

: คล่องห้วยแร่ (ต้นน้ำ) = 47P 0697298 UTM 1615853

Method : SM = Standard Method for the Examination of Water and Wastewater, APHA, AWWA, WEF, 24th Edition, 2023

Standard : Notification of the National Environment Board No. 8 (1994) (B.E. 2537) ; Class 3

(1) Standard Cd = 0.05 mg/L ; When Total Hardness more than 100 mg/L as CaCO₃

Standard Cd = 0.005 mg/L ; When Total Hardness not more than 100 mg/L as CaCO₃

Reviewed by

Ms. Wareerut Prachumdaeng
Chief of Laboratory
11/09/24



Approved by

Mrs. Porntip Pethshee
Laboratory Manager
11/09/24

- REPORTED RESULTS REFER TO SUBMITTED SAMPLE(S) ONLY
- DO NOT COPY PARTIAL OF THIS ANALYSIS REPORT WITHOUT OFFICIAL APPROVAL



TEST REPORT

Analysis No. : R24-4416 Report Date : 18/12/24
Received Date : 06/12/24 Analysis Date : 05-17/12/24
Customer : Technical Division of Thai Environmental Technic Limited Job No. : S670607/Dec
For บริษัท ปูนซีเมนต์เอเชีย จำกัด (มหาชน) Sampling Date * : 05/12/24
โครงการ : เหมืองแร่ดินอุตสาหกรรมชนิดดินซีเมนต์ Sampling By * : TET
คำขอประทานบัตรที่ 21/2551 เลขประทานบัตร 33322/15972 Type of Sample : Surface Water
Address : -
Contact : Tel. (036) 240 700 Fax. (036) 240 783
Sample Conditions : 2412-WF0190 = yellow turbid/moderate white sediment

Item	Parameter	Unit	Method	Result	Standard	Analysis Date
				2412-WF0190		
				คล่องห้วยแร่ (ต้นน้ำ)		
1	pH *	-	Electrometric Method (SM 4500B)	8.39	5.0-9.0	05/12/24
2	Turbidity *	NTU	Nephelometric Method (SM 2130B)	41.3	-	06/12/24
3	Total Suspended Solids *	mg/L	Dried at 103-105 °C (SM 2540 D)	35.1	-	11/12/24
4	TDS *	mg/L	Dried at 180 °C (SM 2540C)	273	-	10/12/24
5	Total Hardness *	mg/L as CaCO ₃	EDTA Titrimetric (SM 2340C)	165.6	-	09/12/24
6	Sulfate *	mg/L	Turbidimetric (SM 4500-SO ₄ ²⁻ E)	37.93	-	11/12/24
7	Pb *	mg/L	Digestion, Electrothermal AAS Method (SM 3030E and 3113B)	0.002	0.05	09/12/24
8	Cd *	mg/L	Digestion, Electrothermal AAS Method (SM 3030E and 3113B)	< 0.001	0.05 ⁽¹⁾	11/12/24
9	As *	mg/L	Digestion, Continuous Hydride generation/AAS Method (SM 3114C)	0.0031	0.01	17/12/24
10	Total Iron	mg/L	Digestion, ICP-OES Method (SM 3030F and 3120B)	0.70	-	12/12/24

Remarks * "Test marked "Not TISI Accredited" in this Report are not included in the TISI Accreditation Schedule for our Laboratory"

: คล่องห้วยแร่ (ต้นน้ำ) = 47P 0697298 UTM 1615853

Method : SM = Standard Method for the Examination of Water and Wastewater, APHA, AWWA, WEF, 24th Edition, 2023

Standard : Notification of the National Environment Board No. 8 (1994) (B.E. 2537) ; Class 3

(1) Standard Cd = 0.05 mg/L ; When Total Hardness more than 100 mg/L as CaCO₃

Standard Cd = 0.005 mg/L ; When Total Hardness not more than 100 mg/L as CaCO₃

Reviewed by

Ms. Wareerut Prachumdaeng
Chief of Laboratory
18/12/24



Approved by

Mrs. Porntip Pethshee
Laboratory Manager
18/12/24



TEST REPORT

Analysis No. : R24-3082

Report Date : 11/09/24

Received Date : 02/09/24

Analysis Date : 30/08-06/09/24

Customer : Technical Division of Thai Environmental Technic Limited

Job No. : S670607/Aug

For บริษัท ปูนซีเมนต์เอเชีย จำกัด (มหาชน)

Sampling Date * : 30/08/24

โครงการ : เหมืองแร่ดินอุตสาหกรรมชนิดดินซีเมนต์

Sampling By * : TET

คำขอประทานบัตรที่ 21/2551 เลขประทานบัตร 33322/15972

Type of Sample : Surface Water

Address : -

Contact : Tel. (036) 240 700

Fax. (036) 240 783

Sample Conditions : 2409-WF0028 = yellow turbid/slight black sediment

Item	Parameter	Unit	Method	Result	Standard	Analysis Date
				2409-WF0028		
				คล่องห้วยแร่ (ท้ายน้ำ)		
1	pH *	-	Electrometric Method (SM 4500B)	7.44	5.0-9.0	30/08/24
2	Turbidity *	NTU	Nephelometric Method (SM 2130B)	10.3	-	04/09/24
3	Total Suspended Solids *	mg/L	Dried at 103-105 °C (SM 2540 D)	11.0	-	04/09/24
4	TDS *	mg/L	Dried at 180 °C (SM 2540C)	247	-	03/09/24
5	Total Hardness *	mg/L as CaCO ₃	EDTA Titrimetric (SM 2340C)	168.7	-	03/09/24
6	Sulfate *	mg/L	Turbidimetric (SM 4500-SO ₄ ²⁻ E)	53.60	-	05/09/24
7	Pb *	mg/L	Digestion, Electrothermal AAS Method (SM 3030E and 3113B)	< 0.001	0.05	04/09/24
8	Cd *	mg/L	Digestion, Electrothermal AAS Method (SM 3030E and 3113B)	< 0.001	0.05 ⁽¹⁾	05/09/24
9	As *	mg/L	Digestion, Continuous Hydride generation/AAS Method (SM 3114C)	0.0041	0.01	06/09/24
10	Total Iron	mg/L	Digestion, ICP-OES Method (SM 3030F and 3120B)	0.36	-	05/09/24

Remarks * "Test marked "Not TISI Accredited" in this Report are not included in the TISI Accreditation Schedule for our Laboratory"

: คล่องห้วยแร่ (ท้ายน้ำ) = 47P 0695576 UTM 1613917

Method : SM = Standard Method for the Examination of Water and Wastewater, APHA, AWWA, WEF, 24th Edition, 2023

Standard : Notification of the National Environment Board No. 8 (1994) (B.E. 2537) ; Class 3

(1) Standard Cd = 0.05 mg/L ; When Total Hardness more than 100 mg/L as CaCO₃

Standard Cd = 0.005 mg/L ; When Total Hardness not more than 100 mg/L as CaCO₃

Reviewed by

Ms. Wareerut Prachumdaeng
Chief of Laboratory

11/09/24



Approved by

Mrs. Porntip Pethshee
Laboratory Manager

11/09/24



TEST REPORT

Analysis No. : R24-4416
Received Date : 06/12/24
Customer : Technical Division of Thai Environmental Technic Limited
For บริษัท ปูนซีเมนต์เอเชีย จำกัด (มหาชน)
โครงการ : เหมืองแร่ดินอุตสาหกรรมชนิดดินซีเมนต์
คำขอประทานบัตรที่ 21/2551 เลขประทานบัตร 33322/15972
Report Date : 18/12/24
Analysis Date : 05-17/12/24
Job No. : S670607/Dec
Sampling Date * : 05/12/24
Sampling By * : TET
Type of Sample : Surface Water
Address : -
Contact : Tel. (036) 240 700 Fax. (036) 240 783
Sample Conditions : 2412-WF0191 = yellow turbid/moderate white sediment

Item	Parameter	Unit	Method	Result	Standard	Analysis Date
				2412-WF0191		
				คล่องห้วยแร่ (ท้ายน้ำ)		
1	pH *	-	Electrometric Method (SM 4500B)	8.49	5.0-9.0	05/12/24
2	Turbidity *	NTU	Nephelometric Method (SM 2130B)	16.1	-	06/12/24
3	Total Suspended Solids *	mg/L	Dried at 103-105 °C (SM 2540 D)	12.3	-	11/12/24
4	TDS *	mg/L	Dried at 180 °C (SM 2540C)	285	-	10/12/24
5	Total Hardness *	mg/L as CaCO ₃	EDTA Titrimetric (SM 2340C)	178.8	-	09/12/24
6	Sulfate *	mg/L	Turbidimetric (SM 4500-SO ₄ ²⁻ E)	29.40	-	11/12/24
7	Pb *	mg/L	Digestion, Electrothermal AAS Method (SM 3030E and 3113B)	0.006	0.05	09/12/24
8	Cd *	mg/L	Digestion, Electrothermal AAS Method (SM 3030E and 3113B)	< 0.001	0.05 ⁽¹⁾	11/12/24
9	As *	mg/L	Digestion, Continuous Hydride generation/AAS Method (SM 3114C)	0.0030	0.01	17/12/24
10	Total Iron	mg/L	Digestion, ICP-OES Method (SM 3030F and 3120B)	0.38	-	12/12/24

Remarks * "Test marked "Not TISI Accredited" in this Report are not included in the TISI Accreditation Schedule for our Laboratory"

: คล่องห้วยแร่ (ท้ายน้ำ) = 47P 0695576 UTM 1613917

Method : SM = Standard Method for the Examination of Water and Wastewater, APHA, AWWA, WEF, 24th Edition, 2023

Standard : Notification of the National Environment Board No. 8 (1994) (B.E. 2537) ; Class 3

(1) Standard Cd = 0.05 mg/L ; When Total Hardness more than 100 mg/L as CaCO₃

Standard Cd = 0.005 mg/L ; When Total Hardness not more than 100 mg/L as CaCO₃

Reviewed by

Ms. Wareerut Prachumdaeng
Chief of Laboratory
18/12/24



Approved by

Mrs. Porntip Pethshee
Laboratory Manager
18/12/24



TEST REPORT

Analysis No. : R24-3082
Received Date : 02/09/24
Customer : Technical Division of Thai Environmental Technic Limited
For บริษัท ปูนซีเมนต์เอเชีย จำกัด (มหาชน)
โครงการ : เหมืองแร่ดินอุตสาหกรรมชนิดดินซีเมนต์
คำขอประทานบัตรที่ 21/2551 เลขประทานบัตร 33322/15972
Address : -
Contact : Tel. (036) 240 700 Fax. (036) 240 783
Sample Conditions : 2409-WG0029 = clear

Report Date : 11/09/24
Analysis Date : 30/08-06/09/24
Job No. : S670607/Aug
Sampling Date * : 30/08/24
Sampling By * : TET
Type of Sample : Groundwater

Item	Parameter	Unit	Method	Result	Standard		Analysis Date
				2409-WG0029	(1)	(2)	
				น้ำใต้ดินบ้านแพะ			
1	pH *	-	Electrometric Method (SM 4500B)	6.68	7.0-8.5	6.5-9.2	30/08/24
2	Turbidity *	NTU	Nephelometric Method (SM 2130B)	0.7	5	20	04/09/24
3	Total Suspended Solids *	mg/L	Dried at 103-105 °C (SM 2540 D)	< 2.5	-	-	04/09/24
4	TDS *	mg/L	Dried at 180 °C (SM 2540C)	590	600	1,200	03/09/24
5	Total Hardness *	mg/L as CaCO ₃	EDTA Titrimetric (SM 2340C)	416.2	300	500	03/09/24
6	Sulfate *	mg/L	Turbidimetric (SM 4500-SO ₄ ²⁻ E)	74.90	200	250	05/09/24
7	Pb *	mg/L	Digestion, Electrothermal AAS Method (SM 3030E and 3113B)	< 0.001	none	0.05	04/09/24
8	Cd *	mg/L	Digestion, Electrothermal AAS Method (SM 3030E and 3113B)	< 0.001	none	0.01	05/09/24
9	As *	mg/L	Digestion, Continuous Hydride generation/AAS Method (SM 3114C)	< 0.0005	none	0.05	06/09/24
10	Total Iron	mg/L	Digestion, ICP-OES Method (SM 3030F and 3120B)	< 0.05	0.5	1.0	05/09/24

Remarks * "Test marked "Not TISI Accredited" in this Report are not included in the TISI Accreditation Schedule for our Laboratory"

: น้ำใต้ดินบ้านแพะ = 47P 0697399 UTM 1615070

Method : SM = Standard Method for the Examination of Water and Wastewater, APHA, AWWA, WEF, 24th Edition, 2023

Standard : Notification of Ministry of Natural Resources and Environment (2008) (B.E. 2551)

(1) Suitable acceptable concentration

(2) Maximum allowable concentration

Reviewed by

Ms. Wareerut Prachumdaeng
Chief of Laboratory
11/09/24



Approved by

Mrs. Porntip Pethshee
Laboratory Manager
11/09/24

- REPORTED RESULTS REFER TO SUBMITTED SAMPLE(S) ONLY
- DO NOT COPY PARTIAL OF THIS ANALYSIS REPORT WITHOUT OFFICIAL APPROVAL



TEST REPORT

Analysis No. : R24-4416 Report Date : 18/12/24
Received Date : 06/12/24 Analysis Date : 05-17/12/24
Customer : Technical Division of Thai Environmental Technic Limited Job No. : S670607/Dec
For บริษัท ปูนซีเมนต์เอเชีย จำกัด (มหาชน)
โครงการ : เหมืองแร่ดินอุตสาหกรรมชนิดดินซีเมนต์
คำขอประทานบัตรที่ 21/2551 เลขประทานบัตร 33322/15972 Sampling Date * : 05/12/24
Type of Sample : Groundwater
Address : -
Contact : Tel. (036) 240 700 Fax. (036) 240 783
Sample Conditions : 2412-WG0192 = clear

Item	Parameter	Unit	Method	Result	Standard		Analysis Date
				2412-WG0192	(1)	(2)	
				น้ำใต้ดินบ้านแพะ			
1	pH *	-	Electrometric Method (SM 4500B)	7.89	7.0-8.5	6.5-9.2	05/12/24
2	Turbidity *	NTU	Nephelometric Method (SM 2130B)	< 0.5	5	20	06/12/24
3	Total Suspended Solids *	mg/L	Dried at 103-105 °C (SM 2540 D)	< 2.5	-	-	11/12/24
4	TDS *	mg/L	Dried at 180 °C (SM 2540C)	536	600	1,200	10/12/24
5	Total Hardness *	mg/L as CaCO ₃	EDTA Titrimetric (SM 2340C)	500.0	300	500	09/12/24
6	Sulfate *	mg/L	Turbidimetric (SM 4500-SO ₄ ²⁻ E)	73.84	200	250	11/12/24
7	Pb *	mg/L	Digestion, Electrothermal AAS Method (SM 3030E and 3113B)	< 0.001	none	0.05	09/12/24
8	Cd *	mg/L	Digestion, Electrothermal AAS Method (SM 3030E and 3113B)	< 0.001	none	0.01	11/12/24
9	As *	mg/L	Digestion, Continuous Hydride generation/AAS Method (SM 3114C)	0.0009	none	0.05	17/12/24
10	Total Iron	mg/L	Digestion, ICP-OES Method (SM 3030F and 3120B)	< 0.05	0.5	1.0	12/12/24

Remarks * "Test marked "Not TISI Accredited" in this Report are not included in the TISI Accreditation Schedule for our Laboratory"

: น้ำใต้ดินบ้านแพะ = 47P 0697399 UTM 1615070

Method : SM = Standard Method for the Examination of Water and Wastewater, APHA, AWWA, WEF, 24th Edition, 2023

Standard : Notification of Ministry of Natural Resources and Environment (2008) (B.E. 2551)

(1) Suitable acceptable concentration

(2) Maximum allowable concentration

Reviewed by

Ms. Wareerut Prachumdaeng

Chief of Laboratory

18/12/24



Approved by

Mrs. Porntip Pethshee

Laboratory Manager

18/12/24



TEST REPORT

Analysis No. : R24-3082 Report Date : 11/09/24
Received Date : 02/09/24 Analysis Date : 30/08-06/09/24
Customer : Technical Division of Thai Environmental Technic Limited Job No. : S670607/Aug
For บริษัท ปูนซีเมนต์เอเชีย จำกัด (มหาชน)
โครงการ : เหมืองแร่ดินอุตสาหกรรมชนิดดินซีเมนต์
คำขอประทานบัตรที่ 21/2551 เลขประทานบัตร 33322/15972 Sampling Date * : 30/08/24
Sampling By * : TET
Type of Sample : Groundwater
Address : -
Contact : Tel. (036) 240 700 Fax. (036) 240 783
Sample Conditions : 2409-WG0030 = clear

Item	Parameter	Unit	Method	Result	Standard		Analysis
				2409-WG0030	(1)	(2)	
				น้ำใต้ดินบ้านสันประดู่ (ทิศตะวันออกเฉียงใต้)			
1	pH *	-	Electrometric Method (SM 4500B)	6.90	7.0-8.5	6.5-9.2	30/08/24
2	Turbidity *	NTU	Nephelometric Method (SM 2130B)	< 0.5	5	20	04/09/24
3	Total Suspended Solids *	mg/L	Dried at 103-105 °C (SM 2540 D)	< 2.5	-	-	04/09/24
4	TDS *	mg/L	Dried at 180 °C (SM 2540C)	450	600	1,200	03/09/24
5	Total Hardness *	mg/L as CaCO ₃	EDTA Titrimetric (SM 2340C)	334.3	300	500	03/09/24
6	Sulfate *	mg/L	Turbidimetric (SM 4500-SO ₄ ²⁻ E)	54.30	200	250	05/09/24
7	Pb *	mg/L	Digestion, Electrothermal AAS Method (SM 3030E and 3113B)	< 0.001	none	0.05	04/09/24
8	Cd *	mg/L	Digestion, Electrothermal AAS Method (SM 3030E and 3113B)	< 0.001	none	0.01	05/09/24
9	As *	mg/L	Digestion, Continuous Hydride generation/AAS Method (SM 3114C)	< 0.0005	none	0.05	06/09/24
10	Total Iron	mg/L	Digestion, ICP-OES Method (SM 3030F and 3120B)	< 0.05	0.5	1.0	05/09/24

Remarks * "Test marked "Not TISI Accredited" in this Report are not included in the TISI Accreditation Schedule for our Laboratory"

: น้ำใต้ดินบ้านสันประดู่ (ทิศตะวันออกเฉียงใต้) = 47P 0695988 UTM 1613293

Method : SM = Standard Method for the Examination of Water and Wastewater, APHA, AWWA, WEF, 24th Edition, 2023

Standard : Notification of Ministry of Natural Resources and Environment (2008) (B.E. 2551)

(1) Suitable acceptable concentration

(2) Maximum allowable concentration

Reviewed by

Ms. Wareerut Prachumdaeng
Chief of Laboratory

11/09/24



Approved by

Mrs. Pornpip Pethshee
Laboratory Manager

11/09/24

- REPORTED RESULTS REFER TO SUBMITTED SAMPLE(S) ONLY
- DO NOT COPY PARTIAL OF THIS ANALYSIS REPORT WITHOUT OFFICIAL APPROVAL



TEST REPORT

Analysis No. : R24-4416
Received Date : 06/12/24
Customer : Technical Division of Thai Environmental Technic Limited
For บริษัท ปูนซีเมนต์เอเชีย จำกัด (มหาชน)
โครงการ : เหมืองแร่ดินอุตสาหกรรมชนิดดินซีเมนต์
คำขอประทานบัตรที่ 21/2551 เลขประทานบัตร 33322/15972
Address : -
Contact : Tel. (036) 240 700 Fax. (036) 240 783
Sample Conditions : 2412-WG0193 = clear

Report Date : 18/12/24
Analysis Date : 05-17/12/24
Job No. : S670607/Dec
Sampling Date * : 05/12/24
Sampling By * : TET
Type of Sample : Groundwater

Item	Parameter	Unit	Method	Result	Standard		Analysis Date
				2412-WG0193	(1)	(2)	
				น้ำได้ดินบ้านสันประดู่ (ทิศตะวันออกเฉียงใต้)			
1	pH *	-	Electrometric Method (SM 4500B)	8.29	7.0-8.5	6.5-9.2	05/12/24
2	Turbidity *	NTU	Nephelometric Method (SM 2130B)	< 0.5	5	20	06/12/24
3	Total Suspended Solids *	mg/L	Dried at 103-105 °C (SM 2540 D)	< 2.5	-	-	11/12/24
4	TDS *	mg/L	Dried at 180 °C (SM 2540C)	480	600	1,200	10/12/24
5	Total Hardness *	mg/L as CaCO ₃	EDTA Titrimetric (SM 2340C)	383.8	300	500	09/12/24
6	Sulfate *	mg/L	Turbidimetric (SM 4500-SO ₄ ²⁻ E)	43.50	200	250	11/12/24
7	Pb *	mg/L	Digestion, Electrothermal AAS Method (SM 3030E and 3113B)	0.001	none	0.05	09/12/24
8	Cd *	mg/L	Digestion, Electrothermal AAS Method (SM 3030E and 3113B)	< 0.001	none	0.01	11/12/24
9	As *	mg/L	Digestion, Continuous Hydride generation/AAS Method (SM 3114C)	0.0029	none	0.05	17/12/24
10	Total Iron	mg/L	Digestion, ICP-OES Method (SM 3030F and 3120B)	< 0.05	0.5	1.0	12/12/24

Remarks * "Test marked "Not TISI Accredited" in this Report are not included in the TISI Accreditation Schedule for our Laboratory"

: น้ำได้ดินบ้านสันประดู่ (ทิศตะวันออกเฉียงใต้) = 47P 0695988 UTM 1613293

Method : SM = Standard Method for the Examination of Water and Wastewater, APHA, AWWA, WEF, 24th Edition, 2023

Standard : Notification of Ministry of Natural Resources and Environment (2008) (B.E. 2551)

(1) Suitable acceptable concentration

(2) Maximum allowable concentration

Reviewed by

Ms. Wareerut Prachumdaeng
Chief of Laboratory
18/12/24



Approved by

Mrs. Pornpip Pethshee
Laboratory Manager
18/12/24

- REPORTED RESULTS REFER TO SUBMITTED SAMPLE(S) ONLY
- DO NOT COPY PARTIAL OF THIS ANALYSIS REPORT WITHOUT OFFICIAL APPROVAL



TEST REPORT

Analysis No. : R24-3082 Report Date : 11/09/24
Received Date : 02/09/24 Analysis Date : 30/08-06/09/24
Customer : Technical Division of Thai Environmental Technic Limited Job No. : S670607/Aug
For บริษัท ปูนซีเมนต์เอเชีย จำกัด (มหาชน)
โครงการ : เหมืองแร่ดินอุตสาหกรรมชนิดดินซีเมนต์
คำขอประทานบัตรที่ 21/2551 เลขประทานบัตร 33322/15972 Sampling Date * : 30/08/24
Sampling By * : TET
Type of Sample : Groundwater
Address : -
Contact : Tel. (036) 240 700 Fax. (036) 240 783
Sample Conditions : 2409-WG0031 = clear

Item	Parameter	Unit	Method	Result	Standard		Analysis
				2409-WG0031			
				น้ำใต้ดินบ้านสันประดู่ (ทิศใต้)	(1)	(2)	Date
1	pH *	-	Electrometric Method (SM 4500B)	7.38	7.0-8.5	6.5-9.2	30/08/24
2	Turbidity *	NTU	Nephelometric Method (SM 2130B)	< 0.5	5	20	04/09/24
3	Total Suspended Solids *	mg/L	Dried at 103-105 °C (SM 2540 D)	< 2.5	-	-	04/09/24
4	TDS *	mg/L	Dried at 180 °C (SM 2540C)	384	600	1,200	03/09/24
5	Total Hardness *	mg/L as CaCO ₃	EDTA Titrimetric (SM 2340C)	363.3	300	500	03/09/24
6	Sulfate *	mg/L	Turbidimetric (SM 4500-SO ₄ ²⁻ E)	32.30	200	250	05/09/24
7	Pb *	mg/L	Digestion, Electrothermal AAS Method (SM 3030E and 3113B)	< 0.001	none	0.05	04/09/24
8	Cd *	mg/L	Digestion, Electrothermal AAS Method (SM 3030E and 3113B)	< 0.001	none	0.01	05/09/24
9	As *	mg/L	Digestion, Continuous Hydride generation/AAS Method (SM 3114C)	< 0.0005	none	0.05	06/09/24
10	Total Iron	mg/L	Digestion, ICP-OES Method (SM 3030F and 3120B)	< 0.05	0.5	1.0	05/09/24

Remarks * "Test marked "Not TISI Accredited" in this Report are not included in the TISI Accreditation Schedule for our Laboratory"

: น้ำใต้ดินบ้านสันประดู่ (ทิศใต้) = 47P 0697104 UTM 1613295

Method : SM = Standard Method for the Examination of Water and Wastewater, APHA, AWWA, WEF, 24th Edition, 2023

Standard : Notification of Ministry of Natural Resources and Environment (2008) (B.E. 2551)

(1) Suitable acceptable concentration

(2) Maximum allowable concentration

Reviewed by

Ms. Wareerut Prachumdaeng
Chief of Laboratory
11/09/24



Approved by

Mrs. Pornthip Pethshee
Laboratory Manager
11/09/24

- REPORTED RESULTS REFER TO SUBMITTED SAMPLE(S) ONLY
- DO NOT COPY PARTIAL OF THIS ANALYSIS REPORT WITHOUT OFFICIAL APPROVAL



TEST REPORT

Analysis No. : R24-4416

Report Date : 18/12/24

Received Date : 06/12/24

Analysis Date : 05-17/12/24

Customer : Technical Division of Thai Environmental Technic Limited

Job No. : S670607/Dec

For บริษัท ปูนซีเมนต์เอเชีย จำกัด (มหาชน)

Sampling Date * : 05/12/24

โครงการ : เหมืองแร่ดินอุตสาหกรรมชนิดดินซีเมนต์

Sampling By * : TET

คำขอประทานบัตรที่ 21/2551 เลขประทานบัตร 33322/15972

Type of Sample : Groundwater

Address : -

Contact : Tel. (036) 240 700

Fax. (036) 240 783

Sample Conditions : 2412-WG0194 = clear

Item	Parameter	Unit	Method	Result	Standard		Analysis Date
				2412-WG0194	(1)	(2)	
				น้ำใต้ดินบ้านสันประดู่ (ทิศใต้)			
1	pH *	-	Electrometric Method (SM 4500B)	7.80	7.0-8.5	6.5-9.2	05/12/24
2	Turbidity *	NTU	Nephelometric Method (SM 2130B)	< 0.5	5	20	06/12/24
3	Total Suspended Solids *	mg/L	Dried at 103-105 °C (SM 2540 D)	< 2.5	-	-	11/12/24
4	TDS *	mg/L	Dried at 180 °C (SM 2540C)	474	600	1,200	10/12/24
5	Total Hardness *	mg/L as CaCO ₃	EDTA Titrimetric (SM 2340C)	378.8	300	500	09/12/24
6	Sulfate *	mg/L	Turbidimetric (SM 4500-SO ₄ ²⁻ E)	48.69	200	250	11/12/24
7	Pb *	mg/L	Digestion, Electrothermal AAS Method (SM 3030E and 3113B)	< 0.001	none	0.05	09/12/24
8	Cd *	mg/L	Digestion, Electrothermal AAS Method (SM 3030E and 3113B)	< 0.001	none	0.01	11/12/24
9	As *	mg/L	Digestion, Continuous Hydride generation/AAS Method (SM 3114C)	0.0026	none	0.05	17/12/24
10	Total Iron	mg/L	Digestion, ICP-OES Method (SM 3030F and 3120B)	< 0.05	0.5	1.0	12/12/24

Remarks * "Test marked "Not TISI Accredited" in this Report are not included in the TISI Accreditation Schedule for our Laboratory"

: น้ำใต้ดินบ้านสันประดู่ (ทิศใต้) = 47P 0697104 UTM 1613295

Method : SM = Standard Method for the Examination of Water and Wastewater, APHA, AWWA, WEF, 24th Edition, 2023

Standard : Notification of Ministry of Natural Resources and Environment (2008) (B.E. 2551)

(1) Suitable acceptable concentration

(2) Maximum allowable concentration

Reviewed by

Ms. Wareerut Prachumdaeng

Chief of Laboratory

18/12/24



Approved by

Mrs. Porntip Pethshee

Laboratory Manager

18/12/24

- REPORTED RESULTS REFER TO SUBMITTED SAMPLE(S) ONLY
- DO NOT COPY PARTIAL OF THIS ANALYSIS REPORT WITHOUT OFFICIAL APPROVAL



TEST REPORT

Analysis No. : R24-3082

Report Date : 11/09/24

Received Date : 02/09/24

Analysis Date : 30/08-06/09/24

Customer : Technical Division of Thai Environmental Technic Limited

Job No. : S670607/Aug

For บริษัท ปูนซีเมนต์เอเชีย จำกัด (มหาชน)

Sampling Date * : 30/08/24

โครงการ : เหมืองแร่ดินอุตสาหกรรมชนิดดินซีเมนต์

Sampling By * : TET

คำขอประทานบัตรที่ 21/2551 เลขประทานบัตร 33322/15972

Type of Sample : Groundwater

Address : -

Contact : Tel. (036) 240 700

Fax. (036) 240 783

Sample Conditions : 2409-WG0032 = clear

Item	Parameter	Unit	Method	Result	Standard		Analysis Date
				2409-WG0032	(1)	(2)	
				น้ำใต้ดินบ้านหนองโพธิ์			
1	pH *	-	Electrometric Method (SM 4500B)	7.08	7.0-8.5	6.5-9.2	30/08/24
2	Turbidity *	NTU	Nephelometric Method (SM 2130B)	1.2	5	20	04/09/24
3	Total Suspended Solids *	mg/L	Dried at 103-105 °C (SM 2540 D)	< 2.5	-	-	04/09/24
4	TDS *	mg/L	Dried at 180 °C (SM 2540C)	371	600	1,200	03/09/24
5	Total Hardness *	mg/L as CaCO ₃	EDTA Titrimetric (SM 2340C)	372.3	300	500	03/09/24
6	Sulfate *	mg/L	Turbidimetric (SM 4500-SO ₄ ²⁻ E)	28.70	200	250	05/09/24
7	Pb *	mg/L	Digestion, Electrothermal AAS Method (SM 3030E and 3113B)	0.004	none	0.05	04/09/24
8	Cd *	mg/L	Digestion, Electrothermal AAS Method (SM 3030E and 3113B)	< 0.001	none	0.01	05/09/24
9	As *	mg/L	Digestion, Continuous Hydride generation/AAS Method (SM 3114C)	< 0.0005	none	0.05	06/09/24
10	Total Iron	mg/L	Digestion, ICP-OES Method (SM 3030F and 3120B)	< 0.05	0.5	1.0	05/09/24

Remarks * "Test marked "Not TISI Accredited" in this Report are not included in the TISI Accreditation Schedule for our Laboratory"

: น้ำใต้ดินบ้านหนองโพธิ์ = 47P 0695562 UTM 1614003

Method : SM = Standard Method for the Examination of Water and Wastewater, APHA, AWWA, WEF, 24th Edition, 2023

Standard : Notification of Ministry of Natural Resources and Environment (2008) (B.E. 2551)

(1) Suitable acceptable concentration

(2) Maximum allowable concentration

Reviewed by

Ms. Wareerut Prachumdaeng

Chief of Laboratory

11/09/24



Approved by

Mrs. Porntip Pethshee

Laboratory Manager

11/09/24



TEST REPORT

Analysis No. : R24-4416

Report Date : 18/12/24

Received Date : 06/12/24

Analysis Date : 05-17/12/24

Customer : Technical Division of Thai Environmental Technic Limited

Job No. : S670607/Dec

For บริษัท ปูนซีเมนต์เอเชีย จำกัด (มหาชน)

Sampling Date * : 05/12/24

โครงการ : เหมืองแร่ดินอุตสาหกรรมชนิดดินซีเมนต์

Sampling By * : TET

คำขอประทานบัตรที่ 21/2551 เลขประทานบัตร 33322/15972

Type of Sample : Groundwater

Address : -

Contact : Tel. (036) 240 700

Fax. (036) 240 783

Sample Conditions : 2412-WG0195 = clear

Item	Parameter	Unit	Method	Result	Standard		Analysis Date
				2412-WG0195	(1)	(2)	
				น้ำใต้ดินบ้านหนองโพธิ์			
1	pH *	-	Electrometric Method (SM 4500B)	7.92	7.0-8.5	6.5-9.2	05/12/24
2	Turbidity *	NTU	Nephelometric Method (SM 2130B)	< 0.5	5	20	06/12/24
3	Total Suspended Solids *	mg/L	Dried at 103-105 °C (SM 2540 D)	< 2.5	-	-	11/12/24
4	TDS *	mg/L	Dried at 180 °C (SM 2540C)	386	600	1,200	10/12/24
5	Total Hardness *	mg/L as CaCO ₃	EDTA Titrimetric (SM 2340C)	378.8	300	500	09/12/24
6	Sulfate *	mg/L	Turbidimetric (SM 4500-SO ₄ ²⁻ E)	17.26	200	250	11/12/24
7	Pb *	mg/L	Digestion, Electrothermal AAS Method (SM 3030E and 3113B)	0.004	none	0.05	09/12/24
8	Cd *	mg/L	Digestion, Electrothermal AAS Method (SM 3030E and 3113B)	< 0.001	none	0.01	11/12/24
9	As *	mg/L	Digestion, Continuous Hydride generation/AAS Method (SM 3114C)	0.0032	none	0.05	17/12/24
10	Total Iron	mg/L	Digestion, ICP-OES Method (SM 3030F and 3120B)	< 0.05	0.5	1.0	12/12/24

Remarks * "Test marked "Not TISI Accredited" in this Report are not included in the TISI Accreditation Schedule for our Laboratory"

: น้ำใต้ดินบ้านหนองโพธิ์ = 47P 0695562 UTM 1614003

Method : SM = Standard Method for the Examination of Water and Wastewater, APHA, AWWA, WEF, 24th Edition, 2023

Standard : Notification of Ministry of Natural Resources and Environment (2008) (B.E. 2551)

(1) Suitable acceptable concentration

(2) Maximum allowable concentration

Reviewed by

Ms. Wareerut Prachumdaeng

Chief of Laboratory

18/12/24



Approved by

Mrs. Porntip Pethshee

Laboratory Manager

18/12/24



TEST REPORT

Analysis No. : R24-3082
Received Date : 02/09/24
Customer : Technical Division of Thai Environmental Technic Limited
For บริษัท ปูนซีเมนต์เอเชีย จำกัด (มหาชน)
โครงการ : เหมืองแร่ดินอุตสาหกรรมชนิดดินซีเมนต์
คำขอประทานบัตรที่ 21/2551 เลขประทานบัตร 33322/15972
Address : -
Contact : Tel. (036) 240 700 Fax. (036) 240 783
Sample Conditions : 2409-WG0033 = clear
Report Date : 11/09/24
Analysis Date : 30/08-06/09/24
Job No. : S670607/Aug
Sampling Date * : 30/08/24
Sampling By * : TET
Type of Sample : Groundwater

Item	Parameter	Unit	Method	Result	Standard		Analysis Date
				2409-WG0033	(1)	(2)	
				น้ำใต้ดิน บ้านหนองถ่านเหนือ			
1	pH *	-	Electrometric Method (SM 4500B)	6.88	7.0-8.5	6.5-9.2	30/08/24
2	Turbidity *	NTU	Nephelometric Method (SM 2130B)	< 0.5	5	20	04/09/24
3	Total Suspended Solids *	mg/L	Dried at 103-105 °C (SM 2540 D)	< 2.5	-	-	04/09/24
4	TDS *	mg/L	Dried at 180 °C (SM 2540C)	573	600	1,200	03/09/24
5	Total Hardness *	mg/L as CaCO ₃	EDTA Titrimetric (SM 2340C)	443.1	300	500	03/09/24
6	Sulfate *	mg/L	Turbidimetric (SM 4500-SO ₄ ²⁻ E)	24.06	200	250	05/09/24
7	Pb *	mg/L	Digestion, Electrothermal AAS Method (SM 3030E and 3113B)	< 0.001	none	0.05	04/09/24
8	Cd *	mg/L	Digestion, Electrothermal AAS Method (SM 3030E and 3113B)	< 0.001	none	0.01	05/09/24
9	As *	mg/L	Digestion, Continuous Hydride generation/AAS Method (SM 3114C)	< 0.0005	none	0.05	06/09/24
10	Total Iron	mg/L	Digestion, ICP-OES Method (SM 3030F and 3120B)	< 0.05	0.5	1.0	05/09/24

Remarks * "Test marked "Not TISI Accredited" in this Report are not included in the TISI Accreditation Schedule for our Laboratory"

: น้ำใต้ดินบ้านหนองถ่านเหนือ = 47P 0695359 UTM 1615727

Method : SM = Standard Method for the Examination of Water and Wastewater, APHA, AWWA, WEF, 24th Edition, 2023

Standard : Notification of Ministry of Natural Resources and Environment (2008) (B.E. 2551)

(1) Suitable acceptable concentration

(2) Maximum allowable concentration

Reviewed by

Ms. Wareerut Prachumdaeng
Chief of Laboratory
11/09/24



Approved by

Mrs. Pornpip Pethshee
Laboratory Manager
11/09/24

..... END OF REPORT

- REPORTED RESULTS REFER TO SUBMITTED SAMPLE(S) ONLY
- DO NOT COPY PARTIAL OF THIS ANALYSIS REPORT WITHOUT OFFICIAL APPROVAL



Thai Environmental Technic Limited
บริษัท เทคโนโลยีสิ่งแวดล้อมไทย จำกัด



ORIGINAL
ต้นฉบับ

1/6 Soi Ramkhamhaeng 145, Khwaeng / Khet Saphansung, Bangkok 10240

E-mail : admin@tet1995.com

1/6 ซอยรามคำแหง 145 แขวงสะพานสูง เขตสะพานสูง กรุงเทพมหานคร 10240

Tel : 0-2373-7799 (Auto) Fax : 0-2373-7979

TEST REPORT

Analysis No. : R24-4416

Report Date : 18/12/24

Received Date : 06/12/24

Analysis Date : 05-17/12/24

Customer : Technical Division of Thai Environmental Technic Limited

Job No. : S670607/Dec

For บริษัท ปูนซีเมนต์เอเชีย จำกัด (มหาชน)

Sampling Date * : 05/12/24

โครงการ : เหมืองแร่ดินอุตสาหกรรมชนิดดินซีเมนต์

Sampling By * : TET

คำขอประทานบัตรที่ 21/2551 เลขประทานบัตร 33322/15972

Type of Sample : Groundwater

Address : -

Contact : Tel. (036) 240 700

Fax. (036) 240 783

Sample Conditions : 2412-WG0196 = clear

Item	Parameter	Unit	Method	Result	Standard		Analysis Date
				2412-WG0196	(1)	(2)	
				น้ำใต้ดิน บ้านหนองถ่านเหนือ			
1	pH *	-	Electrometric Method (SM 4500B)	7.93	7.0-8.5	6.5-9.2	05/12/24
2	Turbidity *	NTU	Nephelometric Method (SM 2130B)	< 0.5	5	20	06/12/24
3	Total Suspended Solids *	mg/L	Dried at 103-105 °C (SM 2540 D)	< 2.5	-	-	11/12/24
4	TDS *	mg/L	Dried at 180 °C (SM 2540C)	440	600	1,200	10/12/24
5	Total Hardness *	mg/L as CaCO ₃	EDTA Titrimetric (SM 2340C)	399.0	300	500	09/12/24
6	Sulfate *	mg/L	Turbidimetric (SM 4500-SO ₄ ²⁻ E)	13.04	200	250	11/12/24
7	Pb *	mg/L	Digestion, Electrothermal AAS Method (SM 3030E and 3113B)	0.002	none	0.05	09/12/24
8	Cd *	mg/L	Digestion, Electrothermal AAS Method (SM 3030E and 3113B)	< 0.001	none	0.01	11/12/24
9	As *	mg/L	Digestion, Continuous Hydride generation/AAS Method (SM 3114C)	0.0044	none	0.05	17/12/24
10	Total Iron	mg/L	Digestion, ICP-OES Method (SM 3030F and 3120B)	< 0.05	0.5	1.0	12/12/24

Remarks * "Test marked "Not TISI Accredited" in this Report are not included in the TISI Accreditation Schedule for our Laboratory"

: น้ำใต้ดินบ้านหนองถ่านเหนือ = 47P 0695359 UTM 1615727

Method : SM = Standard Method for the Examination of Water and Wastewater, APHA, AWWA, WEF, 24th Edition, 2023

Standard : Notification of Ministry of Natural Resources and Environment (2008) (B.E. 2551)

(1) Suitable acceptable concentration

(2) Maximum allowable concentration

Reviewed by

Ms. Wareerut Prachumdaeng

Chief of Laboratory

18/12/24



Approved by

Mrs. Porntip Pethshee

Laboratory Manager


18/12/24

..... END OF REPORT

- REPORTED RESULTS REFER TO SUBMITTED SAMPLE(S) ONLY
- DO NOT COPY PARTIAL OF THIS ANALYSIS REPORT WITHOUT OFFICIAL APPROVAL

ภาคผนวก ง

กฎหมายที่เกี่ยวข้อง





ประกาศคณะกรรมการสิ่งแวดล้อมแห่งชาติ

ฉบับที่ ๑๐ (พ.ศ. ๒๕๓๘)

ออกตามความในพระราชบัญญัติส่งเสริมและรักษาคุณภาพสิ่งแวดล้อมแห่งชาติ

พ.ศ. ๒๕๓๕

เรื่อง กำหนดมาตรฐานคุณภาพอากาศในบรรยากาศโดยทั่วไป

อาศัยอำนาจตามความในมาตรา ๓๒ แห่งพระราชบัญญัติส่งเสริมและรักษาคุณภาพสิ่งแวดล้อมแห่งชาติ พ.ศ. ๒๕๓๕ คณะกรรมการสิ่งแวดล้อมแห่งชาติกำหนดมาตรฐานคุณภาพอากาศในบรรยากาศโดยทั่วไป ไว้ดังต่อไปนี้

ข้อ ๑ ในประกาศนี้

“เครื่องวัด ระบบนันทิสเปอร์ซีฟ อินฟราเรด ดีเทคชั่น (Non- dispersive Infrared Detection)” หมายความว่า เครื่องมือวัดค่าก๊าซคาร์บอนมอนอกไซด์โดยใช้รังสีอินฟราเรด

“เครื่องวัดระบบเคมีลูมิเนสเซน (Chemiluminescence)” หมายความว่า

(๑) เครื่องมือวัดค่าก๊าซไนโตรเจนไดออกไซด์โดยใช้ก๊าซโอโซนทำปฏิกิริยากับก๊าซไนตริกออกไซด์ ซึ่งถูกเปลี่ยนมาจากก๊าซไนโตรเจนไดออกไซด์แล้ววัดความเข้มของแสงซึ่งเกิดจากปฏิกิริยานั้น ณ ที่ความยาวคลื่นที่สูงกว่า ๖๐๐ นาโนมิเตอร์ (Nanometer) หรือ

(๒) เครื่องมือวัดค่าก๊าซโอโซนโดยใช้ก๊าซเอธิลีนทำปฏิกิริยากับก๊าซโอโซนแล้ววัดความเข้มของแสงซึ่งเกิดจากปฏิกิริยานั้น ณ ที่ความยาวคลื่นระหว่าง ๓๕๐ ถึง ๕๕๐ นาโนมิเตอร์

“ระบบพาราโรซานิลีน (Pararosaniline)” หมายความว่า การวัดค่าก๊าซซัลเฟอร์ไดออกไซด์ โดยการดูดอากาศผ่านสารละลายโปตัสเซียม เตตราคลอโรเมอร์คิวเรต (Potassium Tetrachloromercurate) เกิดเป็นสารไดคลอโรซัลไฟโดเมอร์คิวเรต คอมเพลกซ์

(Dichlorosulfite Mercurate Complex) ทำปฏิกิริยากับสารพาราโรซานิลีนและฟอร์มัลดีไฮด์ (Pararosaniline and Formaldehyde) เกิดเป็นสีของพาราโรซานิลีนเมทิล ซัลฟอนิก แอซิด (Pararosaniline Methyl Sulfonic Acid) ซึ่งจะถูกวัดความสามารถในการดูดซึมแสง ณ ที่ช่วงคลื่น ๕๔๘ นาโนเมตร

“เครื่องวัดระบบอะตอมมิก แอ็บซอร์ปชัน สเปกโตรมิเตอร์ (Atomic Absorption Spectrometer)” หมายความว่า เครื่องมือวัดปริมาณของตะกั่ว โดยใช้เปลวไฟอะเซทิลีน (Acetylene Flame) ที่ความยาวคลื่น ๒๘๓.๓ หรือ ๒๑๓ นาโนเมตร

“ระบบกราวิเมตริก (Gravimetric)” หมายความว่า การวัดค่าฝุ่นละออง โดยดูดอากาศผ่านแผ่นกรอง ซึ่งมีประสิทธิภาพในการกรองฝุ่นละอองขนาด ๐.๓ ไมครอน (Micron) ได้ร้อยละ ๙๙ แล้วหาน้ำหนักฝุ่นละอองจากแผ่นกรองนั้น

ข้อ ๒ ค่าก๊าซในบรรยากาศโดยทั่วไปในช่วงเวลาหนึ่งเวลาใดให้เป็นไปดังต่อไปนี้

(๑) ค่าเฉลี่ยของก๊าซคาร์บอนมอนอกไซด์ในเวลา ๑ ชั่วโมง จะต้องไม่เกิน ๓๐ ส่วนในล้านส่วน (ppm) หรือไม่เกิน ๓๔.๒ มิลลิกรัมต่อลูกบาศก์เมตรและในเวลา ๘ ชั่วโมง จะต้องไม่เกิน ๘ ส่วนในล้านส่วน หรือไม่เกิน ๑๐.๒๖ มิลลิกรัมต่อลูกบาศก์เมตร

(๒) ค่าเฉลี่ยของก๊าซไนโตรเจนไดออกไซด์ในเวลา ๑ ชั่วโมง จะต้องไม่เกิน ๐.๑๗ ส่วนในล้านส่วน หรือไม่เกิน ๐.๓๒ มิลลิกรัมต่อลูกบาศก์เมตร

(๓) ค่าเฉลี่ยของก๊าซโอโซนในเวลา ๑ ชั่วโมง จะต้องไม่เกิน ๐.๑๐ ส่วนในล้านส่วน หรือไม่เกิน ๐.๒๐ มิลลิกรัมต่อลูกบาศก์เมตร

(๔) ค่าเฉลี่ยของก๊าซซัลเฟอร์ไดออกไซด์ในเวลา ๒๔ ชั่วโมง จะต้องไม่เกิน ๐.๑๒ ส่วนในล้านส่วน หรือไม่เกิน ๐.๓๐ มิลลิกรัมต่อลูกบาศก์เมตร และค่ามัธยฐานเรขาคณิต (Geometric Mean) ในเวลา ๑ ปี จะต้องไม่เกิน ๐.๐๔ ส่วนในล้านส่วน หรือไม่เกิน ๐.๑๐ มิลลิกรัมต่อลูกบาศก์เมตร

ข้อ ๓ การคำนวณค่าความเข้มข้นของก๊าซแต่ละชนิดในบรรยากาศโดยทั่วไปให้คำนวณเทียบที่ความดัน ๑ บรรยากาศ และอุณหภูมิ ๒๕ องศาเซลเซียส

ข้อ ๔ ค่าสารในบรรยากาศโดยทั่วไป ในช่วงเวลาหนึ่งเวลาใดให้เป็นไปดังต่อไปนี้

(๑) ค่าเฉลี่ยของตะกั่วในเวลา ๑ เดือน จะต้องไม่เกิน ๑.๕ ไมโครกรัมต่อลูกบาศก์เมตร

(๒) ค่าเฉลี่ยของฝุ่นละอองขนาดไม่เกิน ๑๐ ไมครอน ในเวลา ๒๔ ชั่วโมง จะต้องไม่เกิน ๐.๑๒ มิลลิกรัมต่อลูกบาศก์เมตร และค่ามัธยฐานเรขาคณิตของสารดังกล่าวใน เวลา ๑ ปี จะต้องไม่เกิน ๐.๑๕ มิลลิกรัมต่อลูกบาศก์เมตร

(๓) ค่าเฉลี่ยของฝุ่นละอองรวมหรือฝุ่นละอองขนาดเล็กไม่เกิน ๑๐๐ ไมครอน ในเวลา ๒๔ ชั่วโมง จะต้องไม่เกิน ๐.๓๓ มิลลิกรัมต่อลูกบาศก์เมตร และค่ามัธยฐานเรขาคณิตของสารดังกล่าวในเวลา ๑ ปี จะต้องไม่เกิน ๐.๑๐ มิลลิกรัมต่อลูกบาศก์เมตร

ข้อ ๕ การวัดหาค่าเฉลี่ยของก๊าซคาร์บอนมอนอกไซด์ในเวลา ๑ ชั่วโมงหรือในเวลา ๘ ชั่วโมง ให้ใช้เครื่องวัดระบบนันทิสเปอร์ซิฟ อินฟราเรด ดีเทคชั่น หรือระบบอื่นที่กรมควบคุมมลพิษให้ความเห็นชอบ

ข้อ ๖ การวัดหาค่าเฉลี่ยของก๊าซไนโตรเจนไดออกไซด์หรือก๊าซโอโซนในเวลา ๑ ชั่วโมง ให้ใช้เครื่องวัดระบบเคมีลูมินิสเซน หรือระบบอื่นที่กรมควบคุมมลพิษให้ความเห็นชอบ

ข้อ ๗ การวัดหาค่าเฉลี่ยของก๊าซซัลเฟอร์ไดออกไซด์ในเวลา ๒๔ ชั่วโมง หรือในเวลา ๑ ปี ให้ใช้วิธีการวัดตามระบบพาราโรซานิสิน หรือระบบอื่นที่กรมควบคุมมลพิษให้ความเห็นชอบ

ข้อ ๘ การวัดหาค่าเฉลี่ยของตะกั่วในเวลา ๑ เดือน ให้เก็บอากาศผ่านแผ่นกรองในเครื่องเก็บตัวอย่างอากาศชนิดไฮวอลุ่ม (High Volume-Air Sampler) สกัดตะกั่วออกจากแผ่นกรองโดยใช้กรดดินประสิวและกรดเกลือ แล้วนำไปวัดค่าของตะกั่วโดยใช้เครื่องวัดระบบอะตอมมิก แอปซอพชั่น สเปกโตรมิเตอร์ หรือระบบอื่นที่กรมควบคุมมลพิษให้ความเห็นชอบ

ข้อ ๙ การวัดหาค่าเฉลี่ยของฝุ่นละอองรวมหรือฝุ่นละอองขนาดเล็กไม่เกิน ๑๐ ไมครอน ในเวลา ๒๔ ชั่วโมง หรือในเวลา ๑ ปี ให้ใช้วิธีการวัดตามระบบกราวิเมตริก หรือระบบอื่นที่กรมควบคุมมลพิษให้ความเห็นชอบ

ข้อ ๑๐ การวัดหาค่าเฉลี่ยของก๊าซหรือสารอย่างหนึ่งอย่างใดตามข้อ ๕ ถึงข้อ ๗ ให้ทำในบรรยากาศทั่วๆ ไป และต้องสูงจากพื้นดินอย่างน้อย ๓ เมตร แต่ไม่เกิน ๖ เมตร

การวัดหาค่าเฉลี่ยของตะกั่วและฝุ่นละอองตามข้อ ๘ และข้อ ๙ ให้ทำในบรรยากาศทั่วๆ ไป และต้องสูงจากพื้นดินอย่างน้อย ๑.๕๐ เมตร แต่ไม่เกิน ๖ เมตร

ประกาศ ณ วันที่ ๑๗ เมษายน พ.ศ. ๒๕๓๘

ชวน หลีกภัย

นายกรัฐมนตรี

ประธานคณะกรรมการสิ่งแวดล้อมแห่งชาติ

(ประกาศในราชกิจจานุเบกษา เล่ม ๑๑๒ ตอนที่ ๔๒ ง วันที่ ๒๕ พฤษภาคม ๒๕๓๘)

แก้คำผิด

ประกาศคณะกรรมการสิ่งแวดล้อมแห่งชาติ
ฉบับที่ ๑๐ (พ.ศ. ๒๕๓๘) ออกตามความในพระราชบัญญัติส่งเสริมและรักษา
คุณภาพสิ่งแวดล้อมแห่งชาติ พ.ศ. ๒๕๓๕

เรื่อง กำหนดมาตรฐานคุณภาพอากาศในบรรยากาศโดยทั่วไป
ซึ่งประกาศในราชกิจจานุเบกษา
ฉบับประกาศทั่วไป เล่ม ๑๑๒ ตอนที่ ๔๒ ง ลงวันที่ ๒๕ พฤษภาคม ๒๕๓๘
หน้า ๕๑ บรรทัดที่ ๑๕ คำว่า
“ไม่เกิน ๐.๑๕ มิลลิกรัม” ให้แก้เป็น
“ไม่เกิน ๐.๐๕ มิลลิกรัม”

(ประกาศในราชกิจจานุเบกษา เล่ม ๑๑๒ ตอนที่ ๗๑ ง วันที่ ๕ กันยายน ๒๕๓๘)



ประกาศคณะกรรมการสิ่งแวดล้อมแห่งชาติ
ฉบับที่ ๒๔ (พ.ศ. ๒๕๔๗)
เรื่อง กำหนดมาตรฐานคุณภาพอากาศในบรรยากาศโดยทั่วไป

อาศัยอำนาจตามความในมาตรา ๓๒ และมาตรา ๓๔ แห่งพระราชบัญญัติส่งเสริมและรักษาคุณภาพสิ่งแวดล้อมแห่งชาติ พ.ศ. ๒๕๓๕ อันเป็นพระราชบัญญัติที่มีบทบัญญัติบางประการเกี่ยวกับการจำกัดสิทธิและเสรีภาพของบุคคล ซึ่งมาตรา ๒๙ ประกอบกับมาตรา ๓๕ มาตรา ๔๔ มาตรา ๕๐ และมาตรา ๕๑ ของรัฐธรรมนูญแห่งราชอาณาจักรไทยบัญญัติให้กระทำได้โดยอาศัยอำนาจตามบทบัญญัติแห่งกฎหมาย คณะกรรมการสิ่งแวดล้อมแห่งชาติ จึงได้มีมติในคราวการประชุมครั้งที่ ๒/๒๕๔๗ เมื่อวันที่ ๒๔ กุมภาพันธ์ ๒๕๔๗ ให้ปรับปรุงแก้ไขมาตรฐานคุณภาพอากาศในบรรยากาศโดยทั่วไป ดังต่อไปนี้

ข้อ ๑ ให้ยกเลิกความใน (๔) ของข้อ ๒ แห่งประกาศคณะกรรมการสิ่งแวดล้อมแห่งชาติ ฉบับที่ ๑๐ (พ.ศ. ๒๕๓๔) ออกตามความในพระราชบัญญัติส่งเสริมและรักษาคุณภาพสิ่งแวดล้อมแห่งชาติ พ.ศ. ๒๕๓๕ เรื่อง กำหนดมาตรฐานคุณภาพอากาศในบรรยากาศโดยทั่วไป และให้ใช้ความต่อไปนี้แทน

"(๔) ค่าเฉลี่ยของก๊าซซัลเฟอร์ไดออกไซด์ในเวลา ๒๔ ชั่วโมง จะต้องไม่เกิน ๐.๑๒ ส่วนในล้านส่วน หรือไม่เกิน ๐.๓๐ มิลลิกรัมต่อลูกบาศก์เมตร และค่ามัธยฐานเลขคณิต (Arithmetic Mean) ในเวลา ๑ ปี จะต้องไม่เกิน ๐.๐๔ ส่วนในล้านส่วน หรือไม่เกิน ๐.๑๐ มิลลิกรัมต่อลูกบาศก์เมตร"

ข้อ ๒ ให้ยกเลิกความใน (๒) และ (๓) ของข้อ ๔ แห่งประกาศคณะกรรมการสิ่งแวดล้อมแห่งชาติ ฉบับที่ ๑๐ (พ.ศ. ๒๕๓๔) ออกตามความในพระราชบัญญัติส่งเสริมและรักษาคุณภาพสิ่งแวดล้อมแห่งชาติ พ.ศ. ๒๕๓๕ เรื่อง กำหนดมาตรฐานคุณภาพอากาศในบรรยากาศโดยทั่วไป และให้ใช้ความต่อไปนี้แทน

"(๒) ค่าเฉลี่ยของฝุ่นละอองขนาดไม่เกิน ๑๐ ไมครอน ในเวลา ๒๔ ชั่วโมง จะต้องไม่เกิน ๐.๑๒ มิลลิกรัมต่อลูกบาศก์เมตร และค่ามัธยฐานเลขคณิต (Arithmetic Mean) ในเวลา ๑ ปี จะต้องไม่เกิน ๐.๐๕ มิลลิกรัมต่อลูกบาศก์เมตร

(๓) ค่าเฉลี่ยของฝุ่นละอองรวมหรือฝุ่นละอองขนาดไม่เกิน ๑๐๐ ไมครอน ในเวลา ๒๔ ชั่วโมง จะต้องไม่เกิน ๐.๓๓ มิลลิกรัมต่อลูกบาศก์เมตร และค่ามัธยฐานเลขคณิต (Arithmetic Mean) ในเวลา ๑ ปี จะต้องไม่เกิน ๐.๑๐ มิลลิกรัมต่อลูกบาศก์เมตร"

ประกาศ ณ วันที่ ๙ สิงหาคม พ.ศ. ๒๕๔๗

(ลงนาม) จาตุรนต์ ฉายแสง

(นายจาตุรนต์ ฉายแสง)

รองนายกรัฐมนตรี

ปฏิบัติหน้าที่ประธานคณะกรรมการสิ่งแวดล้อมแห่งชาติ

ราชกิจจานุเบกษา ฉบับประกาศทั่วไป เล่ม ๑๒๑ ตอนพิเศษ ๑๐๔ ง วันที่ ๒๒ กันยายน ๒๕๔๗

ประกาศกระทรวงทรัพยากรธรรมชาติและสิ่งแวดล้อม
เรื่อง กำหนดมาตรฐานควบคุมระดับเสียงและความสั่นสะเทือนจากการทำเหมืองหิน

โดยที่ได้มีการปฏิรูประบบราชการ โดยให้มีการจัดตั้งกระทรวงทรัพยากรธรรมชาติและสิ่งแวดล้อมขึ้นมา และให้โอนภารกิจของกระทรวงวิทยาศาสตร์ เทคโนโลยีและสิ่งแวดล้อม ในส่วนที่เกี่ยวข้องกับพระราชบัญญัติส่งเสริมและรักษาคุณภาพสิ่งแวดล้อมแห่งชาติ พ.ศ. ๒๕๓๕ ไปเป็นของกระทรวงทรัพยากรธรรมชาติและสิ่งแวดล้อม จึงเห็นสมควรแก้ไขปรับปรุงประกาศกระทรวงวิทยาศาสตร์ เทคโนโลยีและสิ่งแวดล้อม เรื่อง กำหนดมาตรฐานควบคุมระดับเสียงและความสั่นสะเทือนจากการทำเหมืองหิน

อาศัยอำนาจตามความในมาตรา ๕๕ แห่งพระราชบัญญัติส่งเสริมและรักษาคุณภาพสิ่งแวดล้อมแห่งชาติ พ.ศ. ๒๕๓๕ แก้ไขโดยมาตรา ๑๑๔ แห่งพระราชบัญญัติแก้ไขบทบัญญัติให้สอดคล้องกับการโอนอำนาจหน้าที่ของส่วนราชการ ให้เป็นไปตามพระราชบัญญัติปรับปรุงกระทรวง ทบวง กรม พ.ศ. ๒๕๔๕ พ.ศ. ๒๕๔๕ อันเป็นพระราชบัญญัติที่มีบทบัญญัติบางประการเกี่ยวกับการจำกัดสิทธิและเสรีภาพของบุคคล ซึ่งมาตรา ๒๘ ประกอบกับมาตรา ๓๕ มาตรา ๔๘ มาตรา ๕๐ และมาตรา ๕๑ ของรัฐธรรมนูญแห่งราชอาณาจักรไทยบัญญัติให้กระทำได้ โดยอาศัยอำนาจตามบทบัญญัติแห่งกฎหมาย รัฐมนตรีว่าการกระทรวงทรัพยากรธรรมชาติและสิ่งแวดล้อม โดยคำแนะนำของคณะกรรมการควบคุมมลพิษ และโดยความเห็นชอบของคณะกรรมการสิ่งแวดล้อมแห่งชาติ จึงออกประกาศไว้ ดังต่อไปนี้

ข้อ ๑ ให้ยกเลิกประกาศกระทรวงวิทยาศาสตร์ เทคโนโลยีและสิ่งแวดล้อม เรื่อง กำหนดมาตรฐานควบคุมระดับเสียงและความสั่นสะเทือนจากการทำเหมืองหิน ลงวันที่ ๒๑ พฤศจิกายน พ.ศ. ๒๕๓๕

ข้อ ๒ ในประกาศนี้

“การทำเหมืองหิน” หมายความว่า การประกอบกิจการระเบิดและย่อยหิน ตามกฎหมายว่าด้วยแร่ หรือการประกอบกิจการโรงงานเกี่ยวกับการไม่ บด หรือย่อยหิน ตามกฎหมายว่าด้วยโรงงาน

“ค่าระดับเสียงสูงสุด” หมายความว่า ค่าระดับเสียงสูงสุดที่เกิดขึ้นในขณะใดขณะหนึ่งระหว่างการตรวจวัดระดับเสียง โดยมีหน่วยเป็นเดซิเบลเอ หรือ dB (A)

“ค่าระดับเสียงเฉลี่ย ๘ ชั่วโมง” หมายความว่า ค่าระดับเสียงคงที่ที่มีพลังงานเทียบเท่าระดับเสียงที่เกิดขึ้นจริง มีระดับเสียงเปลี่ยนแปลงตามเวลาในช่วง ๘ ชั่วโมง (๘ hours A-weighted Equivalent Continuous Sound Level) ซึ่งเรียกโดยย่อว่า Leq ๘ hr โดยมีหน่วยเป็นเดซิเบลเอ หรือ dB (A)

“ค่าระดับเสียงเฉลี่ย ๒๔ ชั่วโมง” หมายความว่า ค่าระดับเสียงคงที่ที่มีพลังงานเทียบเท่าระดับเสียงที่เกิดขึ้นจริง ซึ่งมีระดับเสียงเปลี่ยนแปลงตามเวลาในช่วง ๒๔ ชั่วโมง (๒๔ hours A-weighted Equivalent Continuous Sound Level) ซึ่งเรียกโดยย่อว่า Leq ๒๔ hr โดยมีหน่วยเป็นเดซิเบลเอ หรือ dB (A)

“มาตรฐานระดับเสียง” หมายความว่า เครื่องวัดระดับเสียงตามมาตรฐาน ฉบับที่ ๖๕๑, ฉบับที่ ๘๐๔ หรือฉบับที่ ๖๑๖๗๒ ของคณะกรรมการระหว่างประเทศ ว่าด้วยเทคนิคไฟฟ้า ซึ่งเรียกโดยย่อว่า ไอ อี ซี (International Electrotechnical Commission, IEC) หรือเครื่องวัดระดับเสียงอื่นที่เทียบเท่ามาตรฐาน ฉบับที่ ๖๑๖๗๒

“มาตรฐานสันตะทึน” หมายความว่า เครื่องวัดความสันตะทึนตามมาตรฐานองค์การระหว่างประเทศ ว่าด้วยมาตรฐาน (International Organization for Standardization) ที่ ISO ๔๘๖๖

ข้อ ๓ ให้กำหนดมาตรฐานควบคุมระดับเสียงจากการทำเหมืองหินไว้ ดังต่อไปนี้

- (๑) ค่าระดับเสียงสูงสุด ไม่เกิน ๑๑๕ เดซิเบลเอ
- (๒) ค่าระดับเสียงเฉลี่ย ๘ ชั่วโมง ไม่เกิน ๙๕ เดซิเบลเอ
- (๓) ค่าระดับเสียงเฉลี่ย ๒๔ ชั่วโมง ไม่เกิน ๙๐ เดซิเบลเอ

ข้อ ๔ การตรวจวัดระดับเสียงจากการทำเหมืองหิน ให้ทำตามขั้นตอน ดังต่อไปนี้

(๑) การตรวจวัดค่าระดับเสียงสูงสุด ให้ใช้มาตรฐานระดับเสียงตรวจวัดระดับเสียงเป็นค่า SPL (Sound Pressure Level) ในขณะระเบิดหิน

(๒) การตรวจวัดค่าระดับเสียงเฉลี่ย ๘ ชั่วโมง ให้ใช้มาตรฐานระดับเสียงตรวจวัดระดับเสียงอย่างต่อเนื่องตลอดเวลา ๘ ชั่วโมง ที่มีการไม่ บด และย่อยหิน

(๓) การตรวจวัดค่าระดับเสียงเฉลี่ย ๒๔ ชั่วโมง ให้ใช้มาตรฐานระดับเสียงตรวจวัดระดับเสียงอย่างต่อเนื่องตลอดเวลา ๒๔ ชั่วโมงใดๆ

(๔) การตั้งไมโครโฟนของมาตรระดับเสียงให้ตั้งในบริเวณขอบของเขตประธานบัตรหรือเขตประกอบการ หรือขอบด้านนอกของเขตกันชน (Buffer Zone) และในเขตที่มีการร้องเรียน ตามวิธีการที่องค์การระหว่างประเทศ ว่าด้วยมาตรฐาน (International Organization for Standardization) กำหนดไว้ตาม ISO Recommendation R ๑๕๕๖ ซึ่งมีรายละเอียดตามที่กำหนดไว้ในภาคผนวก ๑ ท้ายประกาศนี้

ข้อ ๕ การคำนวณค่าระดับเสียงจะต้องเป็นไปตามวิธีการที่องค์การระหว่างประเทศ ว่าด้วยมาตรฐาน (International Organization for Standardization) กำหนด ซึ่งมีรายละเอียดตามที่กำหนดไว้ในภาคผนวก ๒ ท้ายประกาศนี้

ข้อ ๖ ให้กำหนดมาตรฐานความสั่นสะเทือนจากการทำเหมืองหินไว้ ดังต่อไปนี้

(๑) ความถี่ ๑ เฮิรตซ์ ความเร็วของอนุภาคไม่เกิน ๔.๗ มิลลิเมตรต่อวินาที และการจัดไม่เกิน ๐.๗๕ มิลลิเมตร

(๒) ความถี่ ๒ เฮิรตซ์ ความเร็วของอนุภาคไม่เกิน ๕.๔ มิลลิเมตรต่อวินาที และการจัดไม่เกิน ๐.๗๕ มิลลิเมตร

(๓) ความถี่ ๓ เฮิรตซ์ ความเร็วของอนุภาคไม่เกิน ๑๒.๗ มิลลิเมตรต่อวินาที และการจัดไม่เกิน ๐.๖๗ มิลลิเมตร

(๔) ความถี่ ๔ เฮิรตซ์ ความเร็วของอนุภาคไม่เกิน ๑๒.๗ มิลลิเมตรต่อวินาที และการจัดไม่เกิน ๐.๕๑ มิลลิเมตร

(๕) ความถี่ ๕ เฮิรตซ์ ความเร็วของอนุภาคไม่เกิน ๑๒.๗ มิลลิเมตรต่อวินาที และการจัดไม่เกิน ๐.๔๐ มิลลิเมตร

(๖) ความถี่ ๖ เฮิรตซ์ ความเร็วของอนุภาคไม่เกิน ๑๒.๗ มิลลิเมตรต่อวินาที และการจัดไม่เกิน ๐.๓๔ มิลลิเมตร

(๗) ความถี่ ๗ เฮิรตซ์ ความเร็วของอนุภาคไม่เกิน ๑๒.๗ มิลลิเมตรต่อวินาที และการจัดไม่เกิน ๐.๒๘ มิลลิเมตร

(๘) ความถี่ ๘ เฮิรตซ์ ความเร็วของอนุภาคไม่เกิน ๑๒.๗ มิลลิเมตรต่อวินาที และการจัดไม่เกิน ๐.๒๕ มิลลิเมตร

(๙) ความถี่ ๙ เฮิรตซ์ ความเร็วของอนุภาคไม่เกิน ๑๒.๗ มิลลิเมตรต่อวินาที และการจัดไม่เกิน ๐.๒๓ มิลลิเมตร

(๒๒) ความถี่ ๒๒ เฮิรตซ์ ความเร็วของอนุภาคไม่เกิน ๒๗.๖ มิลลิเมตรต่อวินาที และการขจัดไม่เกิน ๐.๒๐ มิลลิเมตร

[illegible]

(๓๖) ความถี่ ๓๖ เฮิรตซ์ ความเร็วของอนุภาคไม่เกิน ๔๕.๒ มิลลิเมตรต่อวินาที และการจัด
ไม่เกิน ๐.๒๐ มิลลิเมตร

(๓๗) ความถี่ ๓๗ เฮิรตซ์ ความเร็วของอนุภาคไม่เกิน ๔๖.๕ มิลลิเมตรต่อวินาที และการจัด
ไม่เกิน ๐.๒๐ มิลลิเมตร

(๓๘) ความถี่ ๓๘ เฮิรตซ์ ความเร็วของอนุภาคไม่เกิน ๔๗.๘ มิลลิเมตรต่อวินาที และการจัด
ไม่เกิน ๐.๒๐ มิลลิเมตร

(๓๙) ความถี่ ๓๙ เฮิรตซ์ ความเร็วของอนุภาคไม่เกิน ๔๙.๐ มิลลิเมตรต่อวินาที และการจัด
ไม่เกิน ๐.๒๐ มิลลิเมตร

(๔๐) ความถี่ตั้งแต่ ๔๐ เฮิรตซ์ขึ้นไป ความเร็วของอนุภาคไม่เกิน ๕๐.๘ มิลลิเมตรต่อวินาที
และการจัดไม่เกิน ๐.๒๐ มิลลิเมตร

ข้อ ๗ การตรวจวัดระดับความสั่นสะเทือนจากการทำเหมืองหินให้ทำในบริเวณขอบของ
เขตประทานบัตร หรือเขตประกอบการ หรือขอบด้านนอกของเขตกันชน (Buffer Zone) โดยใช้มาตรฐาน
ความสั่นสะเทือนตามมาตรฐานองค์การระหว่างประเทศ ว่าด้วยมาตรฐาน (International Organization
for Standardization) ที่ ISO ๔๘๖๖ โดยการตรวจวัดความสั่นสะเทือนให้เป็นไปตามมาตรฐาน DIN
๔๑๕๐ ซึ่งมีรายละเอียดตามที่กำหนดไว้ในภาคผนวก ๓ ท้ายประกาศนี้

ข้อ ๘ ประกาศนี้ให้ใช้บังคับนับตั้งแต่วันถัดจากวันที่ประกาศในราชกิจจานุเบกษาเป็นต้นไป

ประกาศ ณ วันที่ ๗ พฤศจิกายน พ.ศ. ๒๕๔๘

ยงยุทธ ดิยะไพรัช

รัฐมนตรีว่าการกระทรวงทรัพยากรธรรมชาติและสิ่งแวดล้อม

ภาคผนวก ๑

ท้าย

ประกาศกระทรวงทรัพยากรธรรมชาติและสิ่งแวดล้อม

เรื่อง กำหนดมาตรฐานควบคุมระดับเสียงและความสั่นสะเทือนจากการทำเหมืองหิน

วิธีการตรวจวัดระดับเสียง

๑. การวัดระดับเสียงบริเวณภายนอกอาคาร (Outdoor Measurement)

การติดตั้งไมโครโฟนของมาตรระดับเสียงควรห่างจากกำแพง สิ่งปลูกสร้างหรือวัสดุที่ทำให้เกิดการสะท้อนเสียงอย่างน้อย ๓.๕ เมตร และสูงจากพื้น ๑.๒ – ๑.๕ เมตร

๒. การตรวจวัดระดับเสียงบริเวณภายในอาคาร (Indoor Measurement)

การติดตั้งไมโครโฟนของมาตรระดับเสียงควรห่างจากกำแพงอย่างน้อย ๑ เมตร และประมาณ ๑.๕ เมตร จากหน้าต่าง และให้สูงจากพื้น ๑.๒ – ๑.๕ เมตร

ภาคผนวก ๒

ท้าย

ประกาศกระทรวงทรัพยากรธรรมชาติและสิ่งแวดล้อม

เรื่อง กำหนดมาตรฐานควบคุมระดับเสียงและความสั่นสะเทือนจากการทำเหมืองหิน

การคำนวณค่าระดับเสียงเฉลี่ย (Equivalent Sound Level, L_{eq})

สามารถคำนวณได้ตามสมการ

$$L_{eq} = 10 \log \left[\frac{1}{1000} \sum_{i=1}^n t_i 10^{0.1 L_{Ai}} \right]$$

เมื่อ L_{Ai} = ค่าระดับเสียงในหน่วยเดซิเบลเอ ในช่วงเวลาที่ i

t_i = ช่วงเวลาที่ทำการตรวจวัดระดับเสียงช่วงที่ i คิดเป็นร้อยละ
ของเวลาที่ทำการตรวจวัดทั้งหมด

$$= (t_i \times 100) / T$$

โดยที่ t_i = ช่วงเวลาที่ทำการตรวจวัดที่ i คิดเป็นชั่วโมง

$$T = \text{ช่วงเวลาที่ทำการตรวจวัดทั้งหมด} = \sum t_i$$

เมื่อหาค่าระดับเสียงเฉลี่ยทุกชั่วโมงได้ จะหาค่าระดับเสียงเฉลี่ยในช่วงเวลา T ชั่วโมง

ซึ่งสามารถคำนวณได้จากสมการ

$$L_{eq(T)} = 10 \log \left[\frac{1}{T} \sum_{i=1}^n 10^{0.1 L_{eqi}} \right]$$

โดยที่ $L_{eq(T)}$ = ค่าระดับเสียงต่อเนื่องในช่วงเวลา T ชั่วโมง

L_{eqi} = ค่าเฉลี่ยระดับเสียงต่อเนื่อง 1 ชั่วโมง ในชั่วโมงที่ i

- ๒ -

ในกรณีที่ T = ๒๔ ชั่วโมง

$$L_{eq}(24) = 10 \log \left[\frac{1}{24} \sum_{i=1}^n 10^{0.1 L_{eqi}} \right]$$

ในกรณีที่ T = ๘ ชั่วโมง

$$L_{eq}(8) = 10 \log \left[\frac{1}{8} \sum_{i=1}^n 10^{0.1 L_{eqi}} \right]$$

ภาคผนวก ๓

ท้าย

ประกาศกระทรวงทรัพยากรธรรมชาติและสิ่งแวดล้อม
เรื่อง กำหนดมาตรฐานควบคุมระดับเสียงและความสั่นสะเทือนจากการทำเหมืองหิน

วิธีการตรวจวัดความสั่นสะเทือน (DIN ๔๑๕๐)

๑. การติดตั้งหัววัดความสั่นสะเทือนบนพื้นดิน ให้ใช้อุปกรณ์หรือวัสดุอื่นใดมาทำ

การ

ยึดหรือติดตั้งหัววัดความสั่นสะเทือนให้มั่นคง โดยต้องทำให้หัววัดความสั่นสะเทือนไม่สามารถขยับ
เคลื่อนไหวยจากตำแหน่งที่ติดตั้งในขณะที่ทำการตรวจวัดได้

๒. การติดตั้งหัววัดความสั่นสะเทือนบนฐานคอนกรีตด้านนอกสิ่งก่อสร้าง ให้ทำการ
ตรวจวัดที่บริเวณฐานคอนกรีตที่อยู่ระดับเดียวกับพื้นดิน หรือฐานคอนกรีตที่มีความสูงจากพื้นดิน
ไม่เกิน ๐.๕ เมตร โดยให้ทำการยึดหรือติดตั้งหัววัดความสั่นสะเทือนให้มั่นคง



ประกาศคณะกรรมการสิ่งแวดล้อมแห่งชาติ

ฉบับที่ ๘ (พ.ศ. ๒๕๓๓)

ออกตามความในพระราชบัญญัติส่งเสริมและรักษาคุณภาพสิ่งแวดล้อมแห่งชาติ

พ.ศ. ๒๕๓๕

เรื่อง กำหนดมาตรฐานคุณภาพน้ำในแหล่งน้ำผิวดิน

อาศัยอำนาจตามความในมาตรา ๓๒ (๑) แห่งพระราชบัญญัติส่งเสริมและรักษาคุณภาพสิ่งแวดล้อมแห่งชาติ พ.ศ. ๒๕๓๕ คณะกรรมการสิ่งแวดล้อมแห่งชาติประกาศกำหนดมาตรฐานคุณภาพน้ำในแหล่งน้ำผิวดิน ไว้ดังต่อไปนี้

หมวด ๑

บททั่วไป

ข้อ ๑ ในประกาศนี้

“แหล่งน้ำผิวดิน” หมายถึง แม่น้ำ ลำคลอง หนอง บึง ทะเลสาบ อ่างเก็บน้ำ และแหล่งน้ำสาธารณะอื่นๆ ที่อยู่ภายในพื้นแผ่นดิน ซึ่งหมายความรวมถึงแหล่งน้ำสาธารณะที่อยู่ภายในพื้นแผ่นดินบนเกาะด้วย แต่ไม่รวมถึงน้ำบาดาล และในกรณีที่แหล่งน้ำนั้นอยู่ติดกับทะเลให้หมายความถึงแหล่งน้ำที่อยู่ภายในปากแม่น้ำหรือปากทะเลสาบ ปากแม่น้ำและปากทะเลสาบให้ถือแนวเขตตามที่กรมเจ้าท่ากำหนด

หมวด ๒

ประเภทและมาตรฐานคุณภาพน้ำในแหล่งน้ำผิวดิน

ข้อ ๒ ให้แบ่งแหล่งน้ำผิวดินออกเป็น ๕ ประเภทคือ แหล่งน้ำประเภทที่ ๑ แหล่งน้ำประเภทที่ ๒ แหล่งน้ำประเภทที่ ๓ แหล่งน้ำประเภทที่ ๔ และแหล่งน้ำประเภทที่ ๕

(๑) แหล่งน้ำประเภทที่ ๑ ได้แก่ แหล่งน้ำที่คุณภาพน้ำมีสภาพตามธรรมชาติโดยปราศจากน้ำทิ้งจากกิจกรรมทุกประเภทและสามารถเป็นประโยชน์เพื่อ

(ก) การอุปโภคและบริโภคโดยต้องผ่านการฆ่าเชื้อโรคตามปกติก่อน

(ข) การขยายพันธุ์ตามธรรมชาติของสิ่งมีชีวิตระดับพื้นฐาน

(ค) การอนุรักษ์ระบบนิเวศน์ของแหล่งน้ำ

(๒) แหล่งน้ำประเภทที่ ๒ ได้แก่ แหล่งน้ำที่ได้รับน้ำทิ้งจากกิจกรรมบางประเภทและสามารถเป็นประโยชน์เพื่อ

(ก) การอุปโภคและบริโภคโดยต้องผ่านการฆ่าเชื้อโรคตามปกติและผ่านกระบวนการปรับปรุงคุณภาพน้ำทั่วไปก่อน

(ข) การอนุรักษ์สัตว์น้ำ

(ค) การประมง

(ง) การว่ายน้ำและกีฬาทางน้ำ

(๓) แหล่งน้ำประเภทที่ ๓ ได้แก่ แหล่งน้ำที่ได้รับน้ำทิ้งจากกิจกรรมบางประเภทและสามารถเป็นประโยชน์เพื่อ

(ก) การอุปโภคและบริโภคโดยต้องผ่านการฆ่าเชื้อโรคตามปกติและผ่านกระบวนการปรับปรุงคุณภาพน้ำทั่วไปก่อน

(ข) การเกษตร

(๔) แหล่งน้ำประเภทที่ ๔ ได้แก่ แหล่งน้ำที่ได้รับน้ำทิ้งจากกิจกรรมบางประเภทและสามารถเป็นประโยชน์เพื่อ

(ก) การอุปโภคและบริโภคโดยต้องผ่านการฆ่าเชื้อโรคตามปกติและผ่านกระบวนการปรับปรุงคุณภาพน้ำเป็นพิเศษก่อน

(ข) การอุตสาหกรรม

(๕) แหล่งน้ำประเภทที่ ๕ ได้แก่ แหล่งน้ำที่ได้รับน้ำทั้งจากกิจกรรมบางประเภท และสามารถเป็นประโยชน์เพื่อการคมนาคม

ข้อ ๓ คุณภาพน้ำในแหล่งน้ำประเภทที่ ๑ ต้องมีสภาพตามธรรมชาติ และสามารถ
ใช้ประโยชน์ได้ตามข้อ ๒ (๑)

ข้อ ๔ คุณภาพน้ำในแหล่งน้ำประเภทที่ ๒ ต้องมีมาตรฐานดังต่อไปนี้

(๑) ไม่มีวัตถุหรือสิ่งของที่เกิดจากการกระทำของมนุษย์ซึ่งจะทำให้ สัตว์
และพืชของน้ำเปลี่ยนไปตามธรรมชาติ

(๒) อุณหภูมิ (Temperature) ไม่สูงกว่าอุณหภูมิตามธรรมชาติเกิน ๓
องศาเซลเซียส

(๓) ความเป็นกรดและด่าง (pH) มีค่าระหว่าง ๕.๐-๙.๐

(๔) ออกซิเจนละลาย (DO) มีค่าไม่น้อยกว่า ๖.๐ มิลลิกรัมต่อลิตร

(๕) บีโอดี (BOD) มีค่าไม่เกินกว่า ๑.๕ มิลลิกรัมต่อลิตร

(๖) แบคทีเรียกลุ่มโคลิฟอร์มทั้งหมด (Total Coliform Bacteria) มีค่าไม่
เกินกว่า ๕,๐๐๐ เอ็ม.พี.เอ็น. ต่อ ๑๐๐ มิลลิลิตร

(๗) แบคทีเรียกลุ่มฟีคัลโคลิฟอร์ม (Fecal Coliform Bacteria) มีค่าไม่
เกินกว่า ๑,๐๐๐ เอ็ม.พี.เอ็น. ต่อ ๑๐๐ มิลลิลิตร

(๘) ไนเตรต (NO_3) ในหน่วยไนโตรเจน มีค่าไม่เกินกว่า ๕.๐ มิลลิกรัม
ต่อลิตร

(๙) แอมโมเนีย (NH_3) ในหน่วยไนโตรเจน มีค่าไม่เกินกว่า ๐.๕ มิลลิกรัม
ต่อลิตร

(๑๐) ฟีนอล (Phenols) มีค่าไม่เกินกว่า ๐.๐๐๕ มิลลิกรัมต่อลิตร

(๑๑) ทองแดง (Cu) มีค่าไม่เกินกว่า ๐.๑ มิลลิกรัมต่อลิตร

(๑๒) นิกเกิล (Ni) มีค่าไม่เกินกว่า ๐.๑ มิลลิกรัมต่อลิตร

(๑๓) แมงกานีส (Mn) มีค่าไม่เกินกว่า ๑.๐ มิลลิกรัมต่อลิตร

(๑๔) สังกะสี (Zn) มีค่าไม่เกินกว่า ๑.๐ มิลลิกรัมต่อลิตร

(๑๕) แคดเมียม (Cd) ในน้ำที่มีความกระด้างในรูปของ CaCO_3 ไม่เกินกว่า
๑๐๐ มิลลิกรัมต่อลิตร มีค่าไม่เกินกว่า ๐.๐๐๕ มิลลิกรัมต่อลิตร และในน้ำที่มีความกระด้าง
ในรูปของ CaCO_3 เกินกว่า ๑๐๐ มิลลิกรัมต่อลิตร มีค่าไม่เกินกว่า ๐.๐๕ มิลลิกรัมต่อลิตร

(๑๖) โครเมียมชนิดเฮกซะวาเลนต์ (Cr Hexavalent) มีค่าไม่เกินกว่า ๐.๐๕ มิลลิกรัมต่อลิตร

(๑๗) ตะกั่ว (Pb) มีค่าไม่เกิน ๐.๐๕ มิลลิกรัมต่อลิตร

(๑๘)ปรอททั้งหมด (Total Hg) มีค่าไม่เกินกว่า ๐.๐๐๒ มิลลิกรัมต่อลิตร

(๑๙) สารหนู (As) มีค่าไม่เกินกว่า ๐.๐๑ มิลลิกรัมต่อลิตร

(๒๐) ไซยาไนด์ (Cyanide) มีค่าไม่เกินกว่า ๐.๐๐๕ มิลลิกรัมต่อลิตร

(๒๑) กัมมันตภาพรังสี (Radioactivity) มีค่ารังสีแอลฟา (Alpha) ไม่เกินกว่า ๐.๑ เบคเคอเรลต่อลิตร และรังสีเบตา (Beta) ไม่เกินกว่า ๑.๐ เบคเคอเรลต่อลิตร

(๒๒) สารฆ่าศัตรูพืชและสัตว์ชนิดที่มีคลอรีนทั้งหมด (Total Organochlorine Pesticides) มีค่าไม่เกินกว่า ๐.๐๕ มิลลิกรัมต่อลิตร

(๒๓) ดีดีที (DDT) มีค่าไม่เกินกว่า ๑.๐ ไมโครกรัมต่อลิตร

(๒๔) บีเอชซีชนิดแอลฟา (Alpha-BHC) มีค่าไม่เกินกว่า ๐.๐๒ ไมโครกรัมต่อลิตร

(๒๕) ดิลดริน (Dieldrin) มีค่าไม่เกินกว่า ๐.๑ ไมโครกรัมต่อลิตร

(๒๖) อัลดริน (Aldrin) มีค่าไม่เกินกว่า ๐.๑ ไมโครกรัมต่อลิตร

(๒๗) เฮปตาคลอร์ (Heptachlor) และเฮปตาคลอร์อีพอกไซด์ (Heptachlorepoxyde) มีค่าไม่เกินกว่า ๐.๒ ไมโครกรัมต่อลิตร

(๒๘) เอนดริน (Endrin) ไม่สามารถตรวจพบได้ตามวิธีการตรวจสอบที่กำหนด

ข้อ ๕ คุณภาพน้ำในแหล่งน้ำประเภทที่ ๓ ต้องมีมาตรฐานตาม ข้อ ๔ เว้นแต่

(๑) ออกซิเจนละลาย มีค่าไม่น้อยกว่า ๔.๐ มิลลิกรัมต่อลิตร

(๒) บีโอดี มีค่าไม่เกินกว่า ๒.๐ มิลลิกรัมต่อลิตร

(๓) แบคทีเรียกลุ่มโคลิฟอร์มทั้งหมด มีค่าไม่เกินกว่า ๒๐,๐๐๐ เอ็ม.พี.เอ็น.

ต่อ ๑๐๐ มิลลิลิตร

(๔) แบคทีเรียกลุ่มฟีคอลโคลิฟอร์ม มีค่าไม่เกินกว่า ๔,๐๐๐ เอ็ม.พี.เอ็น.

ต่อ ๑๐๐ มิลลิลิตร

ข้อ ๖ คุณภาพน้ำในแหล่งน้ำประเภทที่ ๔ ต้องมีมาตรฐานตามข้อ ๔ (๑) ถึง (๕) และ (๘) ถึง (๒๘) เว้นแต่

(๑) ออกซิเจนละลาย มีค่าไม่น้อยกว่า ๒.๐ มิลลิกรัมต่อลิตร

(๒) บีโอดี มีค่าไม่เกินกว่า ๔.๐ มิลลิกรัมต่อลิตร

ข้อ ๗ คุณภาพน้ำในแหล่งน้ำประเภทที่ ๕ ต้องมีมาตรฐานต่ำกว่าคุณภาพน้ำ ในแหล่งน้ำประเภทที่ ๔

ข้อ ๘ การกำหนดให้แหล่งน้ำผิวดินแหล่งใดแหล่งหนึ่งเป็นประเภทใดตามข้อ ๒ ให้เป็นไปตามที่กรมควบคุมมลพิษประกาศในราชกิจจานุเบกษา

หมวด ๓

วิธีการเก็บตัวอย่างและตรวจสอบคุณภาพน้ำในแหล่งน้ำผิวดิน

ข้อ ๙ การเก็บตัวอย่างน้ำเพื่อตรวจสอบคุณภาพตามข้อ ๓ ถึง ข้อ ๗ ให้ใช้วิธีการดังต่อไปนี้

(๑) แหล่งน้ำไหล ซึ่งได้แก่ แม่น้ำ ลำคลอง เป็นต้น ให้เก็บที่จุดกึ่งกลางความกว้างของแหล่งน้ำที่ระดับกึ่งกลางความลึก ณ จุดตรวจสอบ เว้นแต่แบบที่เรียกกลุ่มโคลิฟอร์มทั้งหมดและแบบที่เรียกกลุ่มฟีคอล โคลิฟอร์ม ให้เก็บที่ระดับความลึก ๓๐ เซนติเมตร ณ จุดตรวจสอบ

(๒) แหล่งน้ำนิ่ง ซึ่งได้แก่ ทะเลสาบ หนอง บึง อ่างเก็บน้ำ เป็นต้น ให้เก็บที่ระดับความลึก ๑ เมตร ณ จุดตรวจสอบสำหรับแหล่งน้ำที่มีความลึกเกินกว่า ๒ เมตร และให้เก็บที่จุดกึ่งกลางความลึก ณ จุดตรวจสอบสำหรับแหล่งน้ำที่มีความลึกไม่เกิน ๒ เมตร เว้นแต่แบบที่เรียกกลุ่มโคลิฟอร์มทั้งหมดและแบบที่เรียกกลุ่มฟีคอล โคลิฟอร์ม ให้เก็บที่ระดับความลึก ๓๐ เซนติเมตร ณ จุดตรวจสอบ

จุดตรวจสอบตาม (๑) และ (๒) ของแหล่งน้ำที่กำหนดตามข้อ ๘ ให้เป็นไปตามที่กรมควบคุมมลพิษกำหนด

ข้อ ๑๐ การตรวจสอบคุณภาพน้ำตามข้อ ๓ ถึงข้อ ๗ ให้ใช้วิธีการดังต่อไปนี้

(๑) การตรวจสอบอุณหภูมิ ให้ใช้เครื่องวัดอุณหภูมิ (Thermometer) วัดขณะทำการเก็บตัวอย่างน้ำ

(๒) การตรวจสอบค่าความเป็นกรดและด่าง ให้ใช้เครื่องวัดความเป็นกรดและด่างของน้ำ (pH meter) ตามวิธีการหาค่าแบบอิเล็กโตรเมตริก (Electrometric)

(๓) การตรวจสอบค่าออกซิเจนละลาย ให้ใช้วิธีอะไซด์โมดิฟิเคชัน (Azide Modification)

(๔) การตรวจสอบค่าบีไอดี ให้ใช้วิธีอะไซด์โมดิฟิเคชัน (Azide Modification) ที่อุณหภูมิ ๒๐ องศาเซลเซียส เป็นเวลา ๕ วันติดต่อกัน

(๕) การตรวจสอบค่าแบคทีเรียกลุ่มโคลิฟอร์มทั้งหมดและค่าแบคทีเรียกลุ่มฟิคอลโคลิฟอร์ม ให้ใช้วิธีมัลติเทสต์ ทิวบ์ เฟอร์เมนเตชัน เทคนิค (Multiple Tube Fermentation Technique)

(๖) การตรวจสอบค่าไนเตรตในหน่วยไนโตรเจน ให้ใช้วิธีแคดเมียมรีดักชัน (Cadmium Reduction)

(๗) การตรวจสอบค่าแอมโมเนียในหน่วยไนโตรเจน ให้ใช้วิธีดิสทิลเลชัน เนสสเลอร์ไรเซชัน (Distillation Nesslerization)

(๘) การตรวจสอบค่าฟีนอล ให้ใช้วิธีดิสทิลเลชัน ๔ - อะมิโนแอนติไพรีน (Distillation, 4-Amino antipyrine)

(๙) การตรวจสอบค่าทองแดง นิกเกิล แมงกานีส สังกะสี แคดเมียม โครเมียมชนิดเฮกซะวาเลนต์ และตะกั่ว ให้ใช้วิธีอะตอมมิก แอ็บซอร์ปชัน ไดเรกต์ แอสไพเรชัน (Atomic Absorption - Direct Aspiration)

(๑๐) การตรวจสอบค่าปรอททั้งหมด ให้ใช้วิธีอะตอมมิก แอ็บซอร์ปชัน คอลด์ เวปอร์ เทคนิค (Atomic Absorption-Cold Vapour Technique)

(๑๑) การตรวจสอบค่าสารหนู ให้ใช้วิธีอะตอมมิก แอ็บซอร์ปชัน แก๊สไฮไดรด์ (Atomic Absorption - Gaseous Hydride)

(๑๒) การตรวจสอบค่าไซยาไนด์ ให้ใช้วิธีไพริดีน บาร์บิทูริก แอซิด (Pyridine - Barbituric Acid)

(๑๓) การตรวจสอบค่ากัมมันตภาพรังสี ให้ใช้วิธีโลว์ แบ็กกราวด์ พร็อพอร์ชันนอล เคาน์เตอร์ (Low Background Proportional Counter)

(๑๔) การตรวจค่าสารฆ่าศัตรูพืชและสัตว์ชนิดที่มีคลอรีนทั้งหมด ดีดีที บีเอชซีชนิดเฮลฟา ดิลคริน อัลดริน เฮปตาคลอโรอีพอกไซด์ และเอนดริน ให้ใช้วิธีก๊าซ - โครมาโตกราฟี (Gas - Chromatography)

ข้อ ๑๑ การตรวจสอบค่าออกซิเจนละลายให้ใช้ค่าเปอร์เซ็นต์ไทล์ที่ ๒๐ (20th Percentile Value) ส่วนการตรวจสอบค่าบีไอดี แบคทีเรียกลุ่มโคลิฟอร์มทั้งหมด และแบคทีเรียกลุ่มฟิคอลโคลิฟอร์ม ให้ใช้ค่าเปอร์เซ็นต์ไทล์ที่ ๘๐ โดยจำนวนและระยะเวลาสำหรับการเก็บตัวอย่างน้ำดังกล่าว ให้เป็นไปตามที่กรมควบคุมมลพิษกำหนด

ข้อ ๑๒ การเก็บตัวอย่างน้ำตามข้อ ๙ และการตรวจสอบคุณภาพน้ำตามข้อ ๑๐ จะต้องเป็นไปตามวิธีการมาตรฐานสำหรับการวิเคราะห์น้ำและน้ำเสีย (Standard Methods for Examination of Water and Wastewater) ซึ่ง American Public Health Association และ American Water Works Association กับ Water Pollution Control Federation ของสหรัฐอเมริกา ร่วมกันกำหนดไว้ด้วย

ประกาศ ณ วันที่ ๒๐ มกราคม พ.ศ. ๒๕๓๖

ชวน หลีกภัย

นายกรัฐมนตรี

ประธานคณะกรรมการสิ่งแวดล้อมแห่งชาติ

(ประกาศในราชกิจจานุเบกษา เล่ม ๑๑๑ ตอนที่ ๑๖ ง วันที่ ๒๔ กุมภาพันธ์ ๒๕๓๖)

ประกาศกระทรวงทรัพยากรธรรมชาติและสิ่งแวดล้อม

เรื่อง กำหนดหลักเกณฑ์และมาตรการในทางวิชาการสำหรับการป้องกัน

ด้านสาธารณสุขและการป้องกันในเรื่องสิ่งแวดล้อมเป็นพิษ

พ.ศ. ๒๕๕๑

ด้วยปัจจุบัน กรมทรัพยากรน้ำบาดาล ได้ส่งเสริมและพัฒนาความรู้ความสามารถของช่างเจาะ
น้ำบาดาลทั้งของรัฐและเอกชน ให้มีประสิทธิภาพเพียงพอด้านวิชาการน้ำบาดาล จึงสมควรปรับปรุง
หลักเกณฑ์การเลือกใช้น้ำบาดาลให้เหมาะสมและสอดคล้องกับสถานการณ์ในปัจจุบัน ฉะนั้น
อาศัยอำนาจตามความในมาตรา ๖ (๑) แห่งพระราชบัญญัติน้ำบาดาล พ.ศ. ๒๕๒๐ รัฐมนตรีว่าการ
กระทรวงทรัพยากรธรรมชาติและสิ่งแวดล้อม โดยคำแนะนำของคณะกรรมการน้ำบาดาล
ออกประกาศกำหนดหลักเกณฑ์และมาตรการในทางวิชาการสำหรับการป้องกันด้านสาธารณสุข
และการป้องกันในเรื่องสิ่งแวดล้อมเป็นพิษไว้ ดังต่อไปนี้

ข้อ ๑ ให้ยกเลิกประกาศกระทรวงอุตสาหกรรม ฉบับที่ ๑๒ (พ.ศ. ๒๕๔๒) ออกตาม
ความในพระราชบัญญัติน้ำบาดาล พ.ศ. ๒๕๒๐

ข้อ ๒ การป้องกันน้ำภายนอกไหลลงบ่อน้ำบาดาล

(๑) บ่อน้ำบาดาลทุกบ่อ ต้องผนึกข้างบ่อตั้งแต่ตอนบนสุดนับจากผิวดินลึกลงไปไม่น้อยกว่า
๖ เมตร ด้วยซีเมนต์ล้วนหรือซีเมนต์ผสมทราย เพื่อป้องกันมิให้น้ำภายนอกไหลซึมลงข้างบ่อ

(๒) ในกรณีที่บ่อน้ำบาดาลอยู่ในที่ลุ่มหรืออยู่ต่ำกว่าบริเวณข้างเคียงจะต้องปรับบริเวณที่ตั้งบ่อ
ให้สูงกว่าบริเวณข้างเคียงเพื่อป้องกันมิให้น้ำจากภายนอกไหลเข้ามาในบริเวณที่ตั้งบ่อ

(๓) ในกรณีที่บ่อน้ำบาดาลติดตั้งเครื่องสูบน้ำไฟฟ้า ต้องทำลานคอนกรีตเป็นชานบ่อรอบปากบ่อ
น้ำบาดาลหนาไม่น้อยกว่า ๑๕ เซนติเมตร ฐานพื้นที่ไม่น้อยกว่า ๑ ตารางเมตร ส่วนในกรณีที่บ่อ
น้ำบาดาลติดตั้งเครื่องสูบน้ำมือไฮดรอลิก ต้องทำลานคอนกรีตเป็นชานบ่อรอบปากบ่อน้ำบาดาลหนา
ไม่น้อยกว่า ๑๕ เซนติเมตร ฐานพื้นที่ไม่น้อยกว่า ๔ ตารางเมตร และรอบชานบ่อจะต้องมีทางระบายน้ำ
ออกจากบริเวณบ่อ

(๔) ในกรณีที่จะระงับการใช้บ่อน้ำบาดาลชั่วคราวโดยการถอดถอนเครื่องสูบน้ำออกไป
จะต้องปิดปากบ่อให้แน่นหนา เพื่อป้องกันมิให้สิ่งหนึ่งสิ่งใดตกลงไปในบ่อ

ข้อ ๓ คุณสมบัติของน้ำบาดาลที่จะใช้บริโภคได้

(๑) น้ำบาดาลที่จะใช้บริโภคต้องเป็นน้ำที่ได้ผ่านการวิเคราะห์คุณสมบัติจากกรมทรัพยากรน้ำบาดาลหรือส่วนราชการอื่น หรือองค์การของรัฐที่มีหน้าที่เกี่ยวกับการวิเคราะห์คุณสมบัติของน้ำ หรือสถาบันอื่นที่ได้รับการรับรองคุณภาพมาตรฐาน มอก. 1300 - 2537 (ISO / IBC Guide 25) หรือ สถานันที่กรมทรัพยากรน้ำบาดาลให้ความเห็นชอบตามหลักเกณฑ์ วิธีการ และเงื่อนไขที่กรมทรัพยากรน้ำบาดาลกำหนด

(๒) น้ำบาดาลที่จะใช้บริโภค ต้องเป็นน้ำบาดาลที่มีคุณสมบัติทางกายภาพ และคุณสมบัติทางเคมีไม่เกินเกณฑ์อนุโลมสูงสุดตามที่กำหนดไว้ในมาตรฐานน้ำบาดาลที่จะใช้บริโภคได้ ท้ายประกาศนี้

(๓) ในท้องที่ที่กรมทรัพยากรน้ำบาดาลกำหนด ต้องทำการวิเคราะห์หาคุณสมบัติที่เป็นพิษ โดยให้มีปริมาณไม่เกินเกณฑ์อนุโลมสูงสุดตามที่กำหนดไว้ในมาตรฐานน้ำบาดาล ที่จะใช้บริโภคได้ ท้ายประกาศนี้

(๔) ในกรณีที่มีความจำเป็นกรมทรัพยากรน้ำบาดาล อาจสั่งให้วิเคราะห์คุณสมบัติทาง บัคเตเรีย/แบคทีเรียก็ได้ โดยต้องมีคุณสมบัติทางบัคเตเรีย/แบคทีเรีย ไม่เกินเกณฑ์กำหนดที่เหมาะสม ตามที่กำหนดไว้ท้ายประกาศนี้

ข้อ ๔ การฆ่าจุลินทรีย์ในบ่อน้ำบาดาล

(๑) หลังการเจาะน้ำบาดาล หรือหลังการติดตั้งเครื่องสูบน้ำบาดาล หรือหลังการซ่อม ส่วนประกอบของเครื่องสูบน้ำบาดาลที่อยู่ในบ่อน้ำบาดาล ต้องทำการฆ่าจุลินทรีย์ในบ่อน้ำบาดาล ที่จะใช้น้ำเพื่อการอุปโภคบริโภค

(๒) การฆ่าเชื้อจุลินทรีย์ในบ่อน้ำบาดาลให้กระทำโดยการควม่น้ำในบ่อน้ำบาดาล โดยใช้ ปูนคลอรีน หรือก๊าซคลอรีน เป็นตัวฆ่าเชื้อจุลินทรีย์ โดยให้มีความเข้มข้นของคลอรีนไม่น้อยกว่า ๕๐ มิลลิกรัมต่อลิตร

(๓) ภายหลังการควม่น้ำในบ่อน้ำบาดาลตาม (๒) ต้องปล่อยทิ้งไว้ไม่น้อยกว่า ๑๒ ชั่วโมง แล้วสูบน้ำในบ่อน้ำบาดาลออกทิ้งจนหมดกลิ่นคลอรีน

ข้อ ๕ เครื่องสูบน้ำบาดาล

(๑) ต้องล้างอุปกรณ์หรือชิ้นส่วนของเครื่องสูบน้ำให้สะอาดก่อนใส่ลงไปบ่อน้ำบาดาล

(๒) ในการติดตั้งเครื่องสูบน้ำทุกชนิด จะต้องอุดช่องที่ปากบ่อน้ำบาดาลระหว่างเครื่องสูบน้ำกับตัวบ่อน้ำบาดาลให้แน่น เพื่อป้องกันมิให้น้ำ หรือมลสารอื่นใดจากภายนอกเข้าไปในบ่อน้ำบาดาลได้

ข้อ ๖ การเลิกใช้น้ำบาดาล

(๑) บ่อน้ำบาดาลที่เลิกใช้แล้ว ต้องอุดกลบด้วยซีเมนต์หรือดินเหนียวบริสุทธิ์ หรือวัสดุอื่นตามที่กรมทรัพยากรน้ำบาดาลกำหนด โดยคำแนะนำของคณะกรรมการน้ำบาดาล

การอุดกลบบ่อน้ำบาดาลด้วยวัสดุตามวรรคหนึ่ง ต้องอุดกลบตั้งแต่กันบ่อจนถึงปากบ่อตามหลักเกณฑ์ วิธีการ และเงื่อนไขที่กรมทรัพยากรน้ำบาดาลกำหนด โดยมีช่างเจาะน้ำบาดาลเป็นผู้ควบคุม รับผิดชอบในการอุดกลบบ่อน้ำบาดาล ทั้งนี้ ต้องดำเนินการภายใต้การกำกับ ดูแลของพนักงานน้ำบาดาลประจำท้องที่ หรือพนักงานเจ้าหน้าที่ผู้ซึ่งพนักงานน้ำบาดาลประจำท้องที่มอบหมาย

(๒) ช่างเจาะน้ำบาดาลตาม (๑) ต้องเป็นผู้ที่อธิบดีกรมทรัพยากรน้ำบาดาล ออกหนังสือรับรองให้ ตามหลักเกณฑ์ วิธีการ และเงื่อนไขที่อธิบดีกรมทรัพยากรน้ำบาดาลกำหนด

(๓) ต้องจัดทำรายงานการอุดกลบบ่อน้ำบาดาล ตามแบบที่กรมทรัพยากรน้ำบาดาลกำหนด แล้วส่งรายงานดังกล่าวให้พนักงานน้ำบาดาลประจำท้องที่ภายใน ๑๖ วัน นับแต่วันอุดกลบบ่อน้ำบาดาลแล้วเสร็จ

ประกาศ ณ วันที่ ๒๔ มีนาคม พ.ศ. ๒๕๕๑

อนงค์วรรณ เทพสุทิน

รัฐมนตรีว่าการกระทรวงทรัพยากรธรรมชาติและสิ่งแวดล้อม

หมายเหตุ :- เหตุผลในการประกาศใช้ประกาศฉบับนี้ คือ เนื่องจากหลักเกณฑ์ และมาตรการในทางวิชาการ สำหรับการป้องกันด้านสาธารณสุขและการป้องกันในเรื่องสิ่งแวดล้อมเป็นพิษ ตามประกาศกระทรวงอุตสาหกรรม ฉบับที่ ๑๒ (พ.ศ. ๒๕๔๒) ออกความในพระราชบัญญัติน้ำบาดาล พ.ศ. ๒๕๒๐ สมควรปรับปรุงหลักเกณฑ์ การใช้น้ำบาดาลให้มีความเหมาะสม และสอดคล้องกับสถานการณ์ในปัจจุบัน โดยกำหนด คุ้มครองการอุกกลบ บ่อน้ำบาดาลตามขนาดของบ่อน้ำบาดาล ตลอดจนปรับปรุงข้อความให้มีความถูกต้องตามมาตรา ๑ ทวิ และมาตรา ๑ คี แห่งพระราชบัญญัติน้ำบาดาล พ.ศ. ๒๕๒๐ จึงจำเป็นต้องออกประกาศกระทรวงนี้

มาตรฐานน้ำบาดาลที่จะใช้บริโภคได้

คุณลักษณะทางกายภาพ

รายการ	เกณฑ์กำหนดที่เหมาะสม	เกณฑ์อนุโลมสูงสุด
สี (Color)	5 (หน่วยแพลทินัม-โคบอลต์)	15 (หน่วยแพลทินัม-โคบอลต์)
ความขุ่น (Turbidity)	5 (หน่วยความขุ่น)	20 (หน่วยความขุ่น)
ความเป็นกรด-ด่าง (pH)	7.0-8.5	6.5-9.2

คุณลักษณะทางเคมี

รายการ	เกณฑ์กำหนดที่เหมาะสม (มิลลิกรัมต่อลิตร)	เกณฑ์อนุโลมสูงสุด (มิลลิกรัมต่อลิตร)
เหล็ก (Fe)	ไม่เกิน 0.5	1.0
แมงกานีส (Mn)	ไม่เกิน 0.3	0.5
ทองแดง (Cu)	ไม่เกิน 1.0	1.5
สังกะสี (Zn)	ไม่เกิน 5.0	15
ซัลเฟต (SO ₄)	ไม่เกิน 200	250
คลอไรด์ (Cl)	ไม่เกิน 250	600
ฟลูออไรด์ (F)	ไม่เกิน 0.7	1.0
ไนเตรท (NO ₃)	ไม่เกิน 45	45
ความกระด้างทั้งหมด (Total hardness as CaCO ₃)	ไม่เกิน 300	500
ความกระด้างถาวร (Non-carbonate hardness as CaCO ₃)	ไม่เกิน 200	250
ปริมาณมวลสารทั้งหมดที่ละลายได้ (Total dissolved solids)	ไม่เกิน 600	1,200

คุณสมบัติที่เป็นพิษ


รายการ	เกณฑ์กำหนดที่เหมาะสม (มิลลิกรัมต่อลิตร)	เกณฑ์อนุโมลสูงสุด (มิลลิกรัมต่อลิตร)
สารหนู (As)	ต้องไม่มี	0.05
ไซยาไนด์ (CN)	ต้องไม่มี	0.1
ตะกั่ว (Pb)	ต้องไม่มี	0.05
ปรอท (Hg)	ต้องไม่มี	0.001
แคดเมียม (Cd)	ต้องไม่มี	0.01
ซีลีเนียม (Se)	ต้องไม่มี	0.01

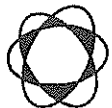
คุณสมบัติทางแบคทีเรีย/แบคทีเรีย

รายการ	เกณฑ์กำหนดที่เหมาะสม
Standard plate count	ไม่เกิน 500 โคโลนีต่อลูกบาศก์เซนติเมตร
Most probable number of Coliform organism (MPN)	น้อยกว่า 2.2 ต่อร้อยลูกบาศก์เซนติเมตร
E. coli	ต้องไม่มี

ภาคผนวก จ

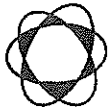
เอกสารสอบเทียบเครื่องมือที่ใช้ในการตรวจวิเคราะห์





ตารางการสอบเทียบเครื่องมือที่ใช้ในการตรวจวัดและวิเคราะห์

Item	Description	Parameter	List of Equipment	Equipment No.	Calibration	Next Calibration
1.	Ambient Air	TSP	ORIFICE TRANSFER STANDARD/Tisch	S/N 0068	17/08/2023	August 2024
			High Volume Air Sample/TET	S/N TSP-19	03/07/2024	July 2025
			High Volume Air Sample/TET	S/N TSP-25	02/07/2024	July 2025
			High Volume Air Sample/TET	S/N TSP-26	04/07/2024	July 2025
			High Volume Air Sample/TET	S/N TSP-29	03/07/2024	July 2025
			High Volume Air Sample/TET	S/N TSP-41	03/07/2024	July 2025
		PM-10	Electronic Balance/METTLER TOLEDO	S/N 1116392227	10/04/2024	April 2025
			ORIFICE TRANSFER STANDARD/Tisch	S/N 0068	17/08/2023	August 2024
			High Volume Air Sample/TET	S/N PM10-19	03/07/2024	July 2025
			High Volume Air Sample/TET	S/N PM10-20	02/07/2024	July 2025
			High Volume Air Sample/TET	S/N PM10-24	03/07/2024	July 2025
			High Volume Air Sample/TET	S/N PM10-25	04/07/2024	July 2025
			High Volume Air Sample/TET	S/N PM10-27	04/07/2024	July 2025
			Electronic Balance/METTLER TOLEDO	S/N 1116392227	10/04/2024	April 2025



Thai Environmental Technic Limited
บริษัท เทคโนโลยีสิ่งแวดล้อมไทย จำกัด

ตารางการสอบเทียบเครื่องมือที่ใช้ในการตรวจวัดและวิเคราะห์

Item	Description	Parameter	List of Equipment	Equipment No.	Calibration	Next Calibration
2.	Sound Level	Leq 24 hr	Sound Level Calibrator/TENMARS TM-100	S/N 180501628	13/08/2024	August 2025
			Integrated Sound Level/ACO TYPE 6226	S/N 100098	01/08/2024	31/08/2024
			Integrated Sound Level/ACO TYPE 6226	S/N 110097	01/08/2024	31/08/2024
			Integrated Sound Level/ACO TYPE 6226	S/N 130127	01/08/2024	31/08/2024
			Integrated Sound Level/ACO TYPE 6236	S/N 130131	01/08/2024	31/08/2024
			Integrated Sound Level/ACO TYPE 6226	S/N 160095	01/08/2024	31/08/2024
			Integrated Sound Level/ACO TYPE 6226	S/N 110097	01/12/2024	31/12/2024
			Integrated Sound Level/ACO TYPE 6226	S/N 130130	01/12/2024	31/12/2024
			Integrated Sound Level/ACO TYPE 6236	S/N 112029	01/12/2024	31/12/2024
			Integrated Sound Level/ACO TYPE 6236	S/N 152076	01/12/2024	31/12/2024
			Integrated Sound Level/ACO TYPE 6226	S/N 160204	01/12/2024	31/12/2024
			pH Meter/Horiba F-71G	S/N V3B1F8H3	31/10/2024	October 2025
			Electronic Balance/METTLER TOLEDO	S/N 1116392227	10/04/2024	April 2025
			Electronic Balance/METTLER TOLEDO	S/N 1116392227	10/04/2024	April 2025
3.	Water	pH TSS TDS Turbidity Sulfate As Cd, Pb Total Iron	Turbidity Meter/EUTECH TN-100	S/N 2655003	23/09/2024	September 2025
			Spectrophotometer/Blue Star A	S/N 1606UV1507	09/04/2024	April 2025
			Atomic Absorption Spectrophotometer	S/N 040S0110503	27/09/2024	March 2025
			Model/AAAnalyst 100			
			Atomic Absorption Spectrophotometer	S/N PZBS23100902	27/12/2023	27/12/2024
			Model/PinAAcle 900Z			
			ICP394/PerkinElmer/OPTIMA8000	S/N 078N1310024C	27/09/2024	March 2025




JIRANATEE ASSOCIATES CO.,LTD.

Jiranatee Associates Co.,Ltd
63/14-15, 67/35-36
Petchkasem 7,7/1, Rd. Watthapra, Bangkokyai,
Bangkok 10500 (Thailand)
Tel: +6608680812
Mobile: +66863999453
E-mail: jnac-calibration@jiranatee.com
Web site: www.jiranatee.com

Accredited calibration laboratory
ISO/IEC 17025:2017
NSC-TISI-TIS 17025
CALIBRATION 0367

Flow measurement laboratory
Calibration services department.



NSC – TISI – TIS 17025
CALIBRATION 0367

CERTIFICATE OF CALIBRATION

Certificate No. : COF-008-66

Page 1 of 2 Pages

MEASUREMENT ITEM : Top Load Orifice
MANUFACTURER : TISCH
MODEL/TYPE : TE-5025A
SERIAL NUMBER : 0068
ID NUMBER : -
CONDITION AS-RECEIVED : Used item
CUSTOMER : Thai Environmental Technic Limited.
1/6 Soi Ramkhamhaeng 145, Khwaeng/Khet Saphan Sung,
Bangkok 10240

RECEIVED DATE : 08 Aug 2023
MEASUREMENT DATE : 17 Aug 2023
ISSUE DATE : 17 Aug 2023

Calibration procedure:
The Orifice gas flow device was calibrated against Standard Rotary Displacement Meter (Roots Meter) Model G65/IMC/W2-dp. The WI-CL-004 was used as a calibration guideline.

Traceability:
This certificate provides a traceability of The measurement to recognized the national standards, and to realization of the International system of units (SI) through the VSL (National Metrology Institute of Netherlands) via Certificate number: G2211901

Uncertainty of Measurement:
The reported uncertainty of measurement is based on the standard uncertainty multiplied by a coverage factor $k=2$, Which for a normal distribution corresponds to a coverage probability of approximately 95%. The standard uncertainty has been determined in accordance with the GUM 'Evaluation of measurement data - Guide to the expression of uncertainty in measurement'

ENVIRONMENTAL CONDITIONS:

Ambient condition in the laboratory are as follow:

Temperature	: 23.0 ± 3.0	°C
Relative Humidity	: 55.0 ± 15.0	%RH
Atmospheric Pressure	: 1010 ± 10	hPa

CALIBRATION CONDITION:

Preconditioning : 24 hours at ambient conditions.
Measurement Condition : The average values during measurement are 23.8 °C and 54.3 %RH.

NOTED: The certificate is valid only to the item calibrated on date and place of calibration.

TABULATION OF RESULTS:

The table on next page give the measured values.

Calibrated by:

- ☒ Mr. Sorawit Thachalad
☐ Miss Jitraporn Lertsomphol



Approved signatory:

Mr. Parinya Booncharoen
Calibration Department Manager

MEASUREMENT RESULTS:

The Orifice gas flow device was calibrated by direct comparison method with the Standard Rotary Displacement Meter (Roots Meter). The Humid air was used as a medium in the system. The standard conditions are 25°C (298.15 K) and 760 mmHg for standard temperature and standard pressure respectively.

Table 1: The results of Q Standard calibration data

Plate	Flow rate m^3/min	Pressure [Pa] mmHg	Temperature [Ta] °C	Temperature [Tm] °C	Δp_{meter} mmHg	$\Delta p_{Orifice}$ inH ₂ O	γ	Standard Flow [Q_s] m^3/min
1	0.700	754.191	23.89	23.40	50.276	1.674	1.291	0.651
2	1.005	754.148	23.80	23.70	54.969	3.395	1.839	0.929
3	1.118	754.084	23.88	23.81	37.664	4.407	2.095	1.058
4	1.175	754.076	23.87	23.79	27.625	5.018	2.236	1.127
5	1.420	754.047	23.89	23.81	27.348	7.362	2.708	1.363

Slope (m): 1.99045
 Intercept (b): -0.00789
 Correlation coefficient (r): 0.99979
 Uncertainty ($k=2$): 0.015 m^3/min

Table 2: The results of Q actual calibration data

Plate	Flow rate m^3/min	Pressure [Pa] mmHg	Temperature [Ta] °C	Temperature [Tm] °C	Δp_{meter} mmHg	$\Delta p_{Orifice}$ inH ₂ O	γ	Standard Flow [Q_s] m^3/min
1	0.700	754.191	23.89	23.40	50.276	1.674	0.812	0.654
2	1.005	754.148	23.80	23.70	54.969	3.395	1.156	0.932
3	1.118	754.084	23.88	23.81	37.664	4.407	1.318	1.062
4	1.175	754.076	23.87	23.79	27.625	5.018	1.406	1.132
5	1.420	754.047	23.89	23.81	27.348	7.362	1.703	1.368

Slope (m): 1.24671
 Intercept (b): -0.00497
 Correlation coefficient (r): 0.99979
 Uncertainty ($k=2$): 0.015 m^3/min

End of Certificate of Calibration



**TET**

Thai Environmental Technic Limited
บริษัท เทคโนโลยีสิ่งแวดล้อมไทย จำกัด

High Volume TSP&PM-10 Calibration Report

Location : Thai Environmental Technic

Site ID : Bangkok

Date : 3-Jul-24

ITEM : TSP

Serial No : (No.19)

Calibrate By : Pipat

Site Conditions

Barometric Pressure (mm Hg) : 760.00

Temperature (°C) : 25.0

Average Press. (mm Hg) : 754.4

Average Temp (°C) : 29.8

Corrected Pressure (mm Hg) : 760.0

Temperature (deg K) : 298.0

Corrected Average (mm Hg) : -

Average Temp (Deg K) : -

Calibration Orifice

Make : Tisch

Model : TE-5025A

Serial# : 0068

Qstd Slope : 1.99045

Qstd Intercept : -0.00789

Calibration Due Date : 16-Aug-24

Calibration Information

Plate or Test #	ORIFICE (in H ₂ O)	Qstd (m3/min)	Indicate (CFM)	IC (corrected)	Linear Regression Slope : 31.2044 Intercept : 4.2714 Corr. Coeff : 0.9883 # of Observations: 5
1	12.00	1.744	60.0	57.00	
2	9.00	1.511	54.0	52.00	
3	7.00	1.333	50.0	48.00	
4	5.00	1.127	40.0	40.00	
5	3.00	0.874	30.0	30.00	

Calculations

$$Qstd = 1/m[\text{Sqrt}(H_2O(Pa/Pstd)(Tstd/Ta)) - b]$$

$$IC = l[\text{Sqrt}(Pa/Pstd)(Tstd/Ta)]$$

Qstd = standard flow rate

IC = corrected chart response

l = actual chart response

m = calibrator Qstd slope

b = calibrator Qstd intercept

Ta = actual temperature during calibration (deg K)

Pa = actual pressure during calibration (mm Hg)

Tstd = 298 deg K

Pstd = 760 mm Hg

For subsequent calculation of sampler flow:

$$1/m(l[\text{Sqrt}(298/Tav)(Pav/760)] - b)$$

NOTE: Ensure calibration orifice has been certified within 12 months of use


m = sampler slope

b = sampler intercept

l = chart response

Tav = daily average temperature

Pav = daily average pressure

Calibrate By : Approve By : 



Thai Environmental Technic Limited
บริษัท เทคโนโลยีสิ่งแวดล้อมไทย จำกัด

High Volume TSP&PM-10 Calibration Report

Location: Thai Environmental Technic

Site ID: Bangkok

Date: 2-Jul-24

ITEM: TSP

Serial No: (No. 25)

Calibrate By: Pipat

Site Conditions

Barometric Pressure (mm Hg): 760.00

Temperature (°C): 25.0

Average Press. (mm Hg): 754.4

Average Temp (°C): 29.8

Corrected Pressure (mm Hg): 760.0

Temperature (deg K): 298.0

Corrected Average (mm Hg): -

Average Temp: (Deg K): -

Calibration Orifice

Make: Tisch

Model: TE-5025A

Serial#: 0068

Qstd Slope: 1.99045

Qstd Intercept: -0.00789

Calibration Due Date: 16-Aug-24

Calibration Information

Plate or Test #	ORIFICE (in H ₂ O)	Qstd (m3/min)	Indicate (CFM)	IC (corrected)	Linear Regression Slope: 28.9999 Intercept: 6.3422 Corr. Coeff: 0.9887 # of Observations: 5
1	12.80	1.801	60.0	57.00	
2	9.60	1.561	54.0	52.00	
3	7.40	1.371	50.0	48.00	
4	5.00	1.127	40.0	40.00	
5	3.00	0.874	30.0	30.00	

Calculations

$$Qstd = 1/m[\text{Sqrt}(H_2O(Pa/Pstd)(Tstd/Ta)) - b]$$

$$IC = I[\text{Sqrt}(Pa/Pstd)(Tstd/Ta)]$$

Qstd = standard flow rate

IC = corrected chart response

I = actual chart response

m = calibrator Qstd slope

b = calibrator Qstd intercept

Ta = actual temperature during calibration (deg K)

Pa = actual pressure during calibration (mm Hg)

Tstd = 298 deg K

Pstd = 760 mm Hg

For subsequent calculation of sampler flow:

$$1/m[(I)[\text{Sqrt}(298/Tav)(Pav/760)] - b]$$

NOTE: Ensure calibration orifice has been certified within 12 months of use

m = sampler slope

b = sampler intercept

I = chart response

Tav = daily average temperature

Pav = daily average pressure

Calibrate By : 

Approve By : 



Thai Environmental Technic Limited
บริษัท เทคนิคสิ่งแวดล้อมไทย จำกัด

High Volume TSP&PM-10 Calibration Report

Location: Thai Environmental Technic

Site ID: Bangkok

Date: 4-Jul-24

ITEM: TSP

Serial No: (No. 26)

Calibrate By: Pipat

Site Conditions

Barometric Pressure (mm Hg) : 760.00

Temperature (°C) : 25.0

Average Press. (mm Hg) : 754.4

Average Temp (°C) : 30.6

Corrected Pressure (mm Hg) : 760.0

Temperature (deg K) : 298.0

Corrected Average (mm Hg) : -

Average Temp: (Deg K) : -

Calibration Orifice

Make: Tisch

Model: TE-5025A

Serial#: 0068

Qstd Slope : 1.99045

Qstd Intercept : -0.00789

Calibration Due Date : 16-Aug-24

Calibration Information

Plate or Test #	ORIFICE (in H ₂ O)	Qstd (m3/min)	Indicate (CFM)	IC (corrected)	Linear Regression Slope : 30.2912 Intercept : 5.5212 Corr. Coeff : 0.9795 # of Observations: 5
1	12.80	1.801	58.0	58.00	
2	10.00	1.593	54.0	54.00	
3	7.20	1.352	50.0	50.00	
4	5.00	1.127	40.0	40.00	
5	3.00	0.874	30.0	30.00	

Calculations

$$Qstd = 1/m[\text{Sqrt}(H_2O(Pa/Pstd)(Tstd/Ta))-b]$$

$$IC = I[\text{Sqrt}(Pa/Pstd)(Tstd/Ta)]$$

Qstd = standard flow rate

IC = corrected chart response

I = actual chart response

m = calibrator Qstd slope

b = calibrator Qstd intercept

Ta = actual temperature during calibration (deg K)

Pa = actual pressure during calibration (mm Hg)

Tstd = 298 deg K

Pstd = 760 mm Hg

For subsequent calculation of sampler flow:

$$1/m((I)[\text{Sqrt}(298/Tav)(Pav/760)]-b)$$

NOTE: Ensure calibration orifice has been certified within 12 months of use


m = sampler slope


b = sampler intercept

I = chart response

Tav = daily average temperature

Pav = daily average pressure

Calibrate By : 

Approve By : 



Thai Environmental Technic Limited
บริษัท เทคนิคสิ่งแวดล้อมไทย จำกัด

High Volume TSP&PM-10 Calibration Report

Location: Thai Environmental Technic

Site ID: Bangkok

Date: 3-Jul-24

ITEM: TSP

Serial No: (No. 29)

Calibrate By: Pipat

Site Conditions

Barometric Pressure (mm Hg) : 760.00

Temperature (°C) : 25.0

Average Press. (mm Hg) : 754.4

Average Temp (°C) : 31.5

Corrected Pressure (mm Hg) : 760.0

Temperature (deg K) : 298.0

Corrected Average (mm Hg) : -

Average Temp: (Deg K) : -

Calibration Orifice

Make: Tisch

Model: TE-5025A

Serial#: 0068

Qstd Slope : 1.99045

Qstd Intercept : -0.00789

Calibration Due Date : 16-Aug-24

Calibration Information

Plate or Test #	ORIFICE (in H ₂ O)	Qstd (m ³ /min)	Indicate (CFM)	IC (corrected)	Linear Regression Slope : 29.7752 Intercept : 5.4130 Corr. Coeff : 0.9918 # of Observations: 5
1	12.30	1.766	60.0	57.00	
2	9.80	1.577	54.0	52.00	
3	7.40	1.371	50.0	48.00	
4	5.00	1.127	40.0	40.00	
5	3.00	0.874	30.0	30.00	

Calculations

$$Qstd = 1/m[\text{Sqrt}(H_2O(P_a/P_{std})(T_{std}/T_a))-b]$$

$$IC = l[\text{Sqrt}(P_a/P_{std})(T_{std}/T_a)]$$

Qstd = standard flow rate

IC = corrected chart response

l = actual chart response

m = calibrator Qstd slope

b = calibrator Qstd intercept

Ta = actual temperature during calibration (deg K)

Pa = actual pressure during calibration (mm Hg)

Tstd = 298 deg K

Pstd = 760 mm Hg

For subsequent calculation of sampler flow:

$$1/m([l][\text{Sqrt}(298/T_{av})(P_{av}/760)]-b)$$

NOTE: Ensure calibration orifice has been certified within 12 months of use

m = sampler slope


b = sampler intercept

l = chart response

Tav = daily average temperature

Pav = daily average pressure

Calibrate By : 

Approve By : 



Thai Environmental Technic Limited
บริษัท เทคนิคสิ่งแวดล้อมไทย จำกัด

High Volume TSP&PM-10 Calibration Report

Location: Thai Environmental Technic

Site ID: Bangkok

Date: 3-Jul-24

ITEM: TSP

Serial No: (No. 41)

Calibrate By: Pipat

Site Conditions

Barometric Pressure (mm Hg): 760.00

Temperature (°C): 25.0

Average Press. (mm Hg): 754.4

Average Temp (°C): 32.6

Corrected Pressure (mm Hg): 760.0

Temperature (deg K): 298.0

Corrected Average (mm Hg): -

Average Temp (Deg K): -

Calibration Orifice

Make: Tisch

Model: TE-5025A

Serial#: 0068

Qstd Slope: 1.99045

Qstd Intercept: -0.00789

Calibration Due Date: 16-Aug-24

Calibration Information

Plate or Test #	ORIFICE (in H ₂ O)	Qstd (m3/min)	Indicate (CFM)	IC (corrected)	Linear Regression Slope: 29.8769 Intercept: 5.5966 Corr. Coeff: 0.9867 # of Observations: 5
1	12.30	1.766	60.0	57.00	
2	9.60	1.561	54.0	52.00	
3	7.00	1.333	50.0	48.00	
4	5.00	1.127	40.0	40.00	
5	3.00	0.874	30.0	30.00	

Calculations

$$Qstd = 1/m[\text{Sqrt}(H_2O(Pa/Pstd)(Tstd/Ta)) - b]$$

$$IC = I[\text{Sqrt}(Pa/Pstd)(Tstd/Ta)]$$

Qstd = standard flow rate

IC = corrected chart response

I = actual chart response

m = calibrator Qstd slope

b = calibrator Qstd intercept

Ta = actual temperature during calibration (deg K)

Pa = actual pressure during calibration (mm Hg)

Tstd = 298 deg K

Pstd = 760 mm Hg

For subsequent calculation of sampler flow:

$$1/m([I][\text{Sqrt}(298/Tav)(Pav/760)] - b)$$

NOTE: Ensure calibration orifice has been certified within 12 months of use

m = sampler slope

b = sampler intercept

I = chart response

Tav = daily average temperature

Pav = daily average pressure

Calibrate By : 

Approve By : 



Thai Environmental Technic Limited
บริษัท เทคนิคสิ่งแวดล้อมไทย จำกัด

High Volume TSP&PM-10 Calibration Report

Location : Thai Environmental Technic

Site ID : Bangkok

Date : 3-Jul-24

ITEM : TSP

Serial No : (No. 36)

Calibrate By : Pipat

Site Conditions

Barometric Pressure (mm Hg) : 760.00

Temperature (°C) : 25.0

Average Press. (mm Hg) : 754.4

Average Temp (°C) : 29.8

Corrected Pressure (mm Hg) : 760.0

Temperature (deg K) : 298.0

Corrected Average (mm Hg) : -

Average Temp (Deg K) : -

Calibration Orifice

Make : Tisch

Model : TE-5025A

Serial# : 0068

Qstd Slope : 1.99045

Qstd Intercept : -0.00789

Calibration Due Date : 16-Aug-24

Calibration Information

Plate or Test #	ORIFICE (in H ₂ O)	Qstd (m3/min)	Indicate (CFM)	IC (corrected)	Linear Regression Slope : 29.9909 Intercept : 5.4935 Corr. Coeff : 0.9867 # of Observations: 5
1	12.30	1.766	60.0	57.00	
2	9.50	1.552	54.0	52.00	
3	7.00	1.333	50.0	48.00	
4	5.00	1.127	40.0	40.00	
5	3.00	0.874	30.0	30.00	

Calculations

$$Qstd = 1/m[\text{Sqrt}(H_2O(P_a/P_{std}))(T_{std}/T_a)] - b]$$

$$IC = I[\text{Sqrt}(P_a/P_{std}))(T_{std}/T_a)]$$

Qstd = standard flow rate

IC = corrected chart response

I = actual chart response

m = calibrator Qstd slope

b = calibrator Qstd intercept

Ta = actual temperature during calibration (deg K)

Pa = actual pressure during calibration (mm Hg)

Tstd = 298 deg K

Pstd = 760 mm Hg

For subsequent calculation of sampler flow:

$$1/m(I)[\text{Sqrt}(298/T_a)(P_a/760)] - b]$$

NOTE: Ensure calibration orifice has been certified within 12 months of use


m = sampler slope

b = sampler intercept

I = chart response

Tav = daily average temperature

Pav = daily average pressure

Calibrate By : 

Approve By : 



Thai Environmental Technic Limited
บริษัท เทคนิคสิ่งแวดล้อมไทย จำกัด

High Volume TSP&PM-10 Calibration Report

Location : Thai Environmental Technic

Site ID : Bangkok

Date : 1-Jul-24

ITEM : TSP

Serial No : (No. 16)

Calibrate By : Pipat

Site Conditions

Barometric Pressure (mm Hg) : 760.00

Temperature (°C) : 25.0

Average Press. (mm Hg) : 754.4

Average Temp (°C) : 31.2

Corrected Pressure (mm Hg) : 760.0

Temperature (deg K) : 298.0

Corrected Average (mm Hg) : -

Average Temp: (Deg K) : -

Calibration Orifice

Make : Tisch

Model : TE-5025A

Serial# : 0068

Qstd Slope : 1.99045

Qstd Intercept : -0.00789

Calibration Due Date : 16-Aug-24

Calibration Information

Plate or Test #	ORIFICE (in H ₂ O)	Qstd (m ³ /min)	Indicate (CFM)	IC (corrected)	Linear Regression Slope : 30.2912 Intercept : 5.5212 Corr. Coeff : 0.9795 # of Observations: 5
1	12.80	1.801	58.0	58.00	
2	10.00	1.593	54.0	54.00	
3	7.20	1.352	50.0	50.00	
4	5.00	1.127	40.0	40.00	
5	3.00	0.874	30.0	30.00	

Calculations

$$Qstd = 1/m[\text{Sqrt}(H_2O(Pa/Pstd)(Tstd/Ta))-b]$$

$$IC = l[\text{Sqrt}(Pa/Pstd)(Tstd/Ta)]$$

Qstd = standard flow rate

IC = corrected chart response

l = actual chart response

m = calibrator Qstd slope

b = calibrator Qstd intercept

Ta = actual temperature during calibration (deg K)

Pa = actual pressure during calibration (mm Hg)

Tstd = 298 deg K

Pstd = 760 mm Hg

For subsequent calculation of sampler flow:

$$1/m(l[\text{Sqrt}(298/Tav)(Pav/760)]-b)$$


m = sampler slope

b = sampler intercept

l = chart response

Tav = daily average temperature

Pav = daily average pressure

Calibrate By : 

Approve By : 

NOTE: Ensure calibration orifice has been certified within 12 months of use



Thai Environmental Technic Limited
บริษัท เทคโนโลยีสิ่งแวดล้อมไทย จำกัด

High Volume TSP&PM-10 Calibration Report

Location: Thai Environmental Technic

Site ID: Bangkok

Date: 2-Jul-24

ITEM: TSP

Serial No: (No. 40)

Calibrate By: Pipat

Site Conditions

Barometric Pressure (mm Hg): 760.00

Temperature (°C): 25.0

Average Press. (mm Hg): 754.5

Average Temp (°C): 31.5

Corrected Pressure (mm Hg): 760.0

Temperature (deg K): 298.0

Corrected Average (mm Hg): -

Average Temp (Deg K): -

Calibration Orifice

Make: Tisch

Model: TE-5025A

Serial#: 0068

Qstd Slope: 1.99045

Qstd Intercept: -0.00789

Calibration Due Date: 16-Aug-24

Calibration Information

Plate or Test #	ORIFICE (in H ₂ O)	Qstd (m3/min)	Indicate (CFM)	IC (corrected)	Linear Regression Slope: 29.6359 Intercept: 5.9854 Corr. Coeff: 0.9837 # of Observations: 5
1	12.60	1.787	60.0	57.00	
2	9.20	1.528	54.0	52.00	
3	7.00	1.333	50.0	48.00	
4	5.00	1.127	40.0	40.00	
5	3.00	0.874	30.0	30.00	

Calculations

$$Qstd = 1/m[\text{Sqrt}(H_2O(Pa/Pstd)(Tstd/Ta)) - b]$$

$$IC = I[\text{Sqrt}(Pa/Pstd)(Tstd/Ta)]$$

Qstd = standard flow rate

IC = corrected chart response

I = actual chart response

m = calibrator Qstd slope

b = calibrator Qstd intercept

Ta = actual temperature during calibration (deg K)

Pa = actual pressure during calibration (mm Hg)

Tstd = 298 deg K

Pstd = 760 mm Hg

For subsequent calculation of sampler flow:

$$1/m\{[I][\text{Sqrt}(298/Tav)(Pav/760)] - b\}$$

NOTE: Ensure calibration orifice has been certified within 12 months of use


m = sampler slope

b = sampler intercept

I = chart response

Tav = daily average temperature

Pav = daily average pressure

Calibrate By : 

Approve By : 




JIRANATEE ASSOCIATES CO.,LTD.

Jiranatee Associates Co.,Ltd
63/14-15, 67/35-36
Petchkasem 7,7/1, Rd. Watthapra, Bangkokyai,
Bangkok 10600 (Thailand)
Tel: +6608680812
Mobile: +66863999453
E-mail: jnac-calibration@jiranatee.com
Web site: www.jiranatee.com

Accredited calibration laboratory
ISO/IEC 17025:2017
NSC-TISI-TIS 17025
CALIBRATION 0367

Flow measurement laboratory
Calibration services department.



CERTIFICATE OF CALIBRATION

Certificate No. : COF-033-67

Page 1 of 2 Pages

MEASUREMENT ITEM : Top Load Orifice
MANUFACTURER : TISCH
MODEL/TYPE : TE-5025A
SERIAL NUMBER : 0068
ID NUMBER : -
CONDITION AS-RECEIVED : Used item
CUSTOMER : Thai Environmental Technic Limited.
1/6 Soi Ramkhamhaeng 145, Khwaeng/Khet Saphan Sung,
Bangkok 10240

RECEIVED DATE : 18 Jul 2024
MEASUREMENT DATE : 30 Jul 2024
ISSUE DATE : 30 Jul 2024

ENVIRONMENTAL CONDITIONS:

Ambient condition in the laboratory are as follow:

Temperature	: 23.0 ± 3.0	°C
Relative Humidity	: 55.0 ± 15.0	%RH
Atmospheric Pressure	: 1010 ± 10	hPa

CALIBRATION CONDITION:

Preconditioning : 24 hours at ambient conditions.
Measurement Condition : The average values during measurement are 23.2 °C and 52.0 %RH.

NOTED: The certificate is valid only to the item calibrated on date and place of calibration.

TABULATION OF RESULTS:

The table on next page give the measured values.

Calibration procedure:

The Orifice gas flow device was calibrated against Standard Rotary Displacement Meter (Roots Meter) Model G65/IMC/W2-dp. The WI-CL-004 was used as a calibration guideline.

Traceability:

This certificate provides a traceability of the measurement to recognized the national standards, and to realization of the international system of units (SI) through the NIMT (National Metrology Institute of Thailand) via Certificate number: MW-0063-23.

Uncertainty of Measurement:

The reported uncertainty of measurement is based on the standard uncertainty multiplied by a coverage factor $k=2$, Which for a normal distribution corresponds to a coverage probability of approximately 95%. The standard uncertainty has been determined in accordance with the GUM 'Evaluation of measurement data - Guide to the expression of uncertainty in measurement'

Calibrated by:

- ☐ Mr. Sorawit Thachalad
☒ Miss Jitraporn Lertsomphol



Approved signatory: _____

Mr. Parinya Booncharoen
Calibration Department Manager



JIRANATEE ASSOCIATES CO.,LTD.

Continuation of Certificate of Calibration Number COF-033-67

Page 2 of 2 Pages

MEASUREMENT RESULTS:

The Orifice gas flow device was calibrated by direct comparison method with the Standard Rotary Displacement Meter (Roots Meter). The Humid air was used as a medium in the system. The standard conditions are 25°C (298.15 K) and 760 mmHg for standard temperature and standard pressure respectively.

Table 1: The results of Q Standard calibration data

Plate	Flow rate m^3/min	Pressure [Pa] mmHg	Temperature [Ta] °C	Temperature [Tm] °C	Δp_{meter} mmHg	$\Delta p_{Orifice}$ inH ₂ O	γ	Standard Flow [Q_s] m^3/min
1	0.699	755.089	23.18	22.32	50.227	1.674	1.293	0.654
2	1.001	755.019	23.13	22.49	55.196	3.410	1.846	0.930
3	1.120	754.920	23.15	22.58	38.094	4.483	2.117	1.065
4	1.168	754.911	23.24	22.61	27.632	5.018	2.239	1.127
5	1.412	754.933	23.37	22.78	27.237	7.365	2.712	1.362

Slope (m): 2.00395

Intercept (b): -0.01781

Correlation coefficient (r): 0.99988

Uncertainty ($k=2$): 0.015 m^3/min

Table 2: The results of Q actual calibration data

Plate	Flow rate m^3/min	Pressure [Pa] mmHg	Temperature [Ta] °C	Temperature [Tm] °C	Δp_{meter} mmHg	$\Delta p_{Orifice}$ inH ₂ O	γ	Standard Flow [Q_s] m^3/min
1	0.699	755.089	23.18	22.32	50.227	1.674	0.810	0.655
2	1.001	755.019	23.13	22.49	55.196	3.410	1.157	0.930
3	1.120	754.920	23.15	22.58	38.094	4.483	1.326	1.066
4	1.168	754.911	23.24	22.61	27.632	5.018	1.404	1.128
5	1.412	754.933	23.37	22.78	27.237	7.365	1.701	1.364

Slope (m): 1.25514

Intercept (b): -0.01115

Correlation coefficient (r): 0.99988

Uncertainty ($k=2$): 0.015 m^3/min

End of Certificate of Calibration





Thai Environmental Technic Limited
บริษัท เทคนิคสิ่งแวดล้อมไทย จำกัด

High Volume TSP&PM-10 Calibration Report

Location : Thai Environmental Technic

Site ID : Bangkok

Date : 3-Jul-24

ITEM : PM10

Serial No : (No. 19)

Calibrate By : Pipat

Site Conditions

Barometric Pressure (mm Hg) : 760.00

Temperature (°C) : 25.0

Average Press. (mm Hg) : 754.4

Average Temp (°C) : 31.2

Corrected Pressure (mm Hg) : 760.0

Temperature (deg K) : 298.0

Corrected Average (mm Hg) : -

Average Temp: (Deg K) : -

Calibration Orifice

Make : Tisch

Model : TE-5025A

Serial# : 0068

Qstd Slope : 1.99045

Qstd Intercept : -0.00789

Calibration Due Date : 16-Aug-24

Calibration Information

Plate or Test #	ORIFICE (in H ₂ O)	Qstd (m3/min)	Indicate (CFM)	IC (corrected)	Linear Regression Slope : 34.9500 Intercept : 0.7346 Corr. Coeff : 0.9894 # of Observations: 5
1	12.00	1.744	60.0	60.00	
2	9.00	1.511	54.0	54.00	
3	7.00	1.333	50.0	50.00	
4	5.00	1.127	40.0	40.00	
5	3.00	0.874	30.0	30.00	

Calculations

$$Qstd = 1/m[\text{Sqrt}(H_2O(Pa/Pstd)(Tstd/Ta)) - b]$$

$$IC = l[\text{Sqrt}(Pa/Pstd)(Tstd/Ta)]$$

Qstd = standard flow rate

IC = corrected chart response

l = actual chart response

m = calibrator Qstd slope

b = calibrator Qstd intercept

Ta = actual temperature during calibration (deg K)

Pa = actual pressure during calibration (mm Hg)

Tstd = 298 deg K

Pstd = 760 mm Hg

For subsequent calculation of sampler flow:

$$1/m(l[\text{Sqrt}(298/Tav)(Pav/760)] - b)$$

NOTE: Ensure calibration orifice has been certified within 12 months of use


m = sampler slope


b = sampler intercept

l = chart response

Tav = daily average temperature

Pav = daily average pressure

Calibrate By : 

Approve By : 



Thai Environmental Technic Limited
บริษัท เทคนิคสิ่งแวดล้อมไทย จำกัด

High Volume TSP&PM-10 Calibration Report

Location: Thai Environmental Technic

Site ID: Bangkok

Date: 2-Jul-24

ITEM: PM10

Serial No: (No. 20)

Calibrate By: Pipat

Site Conditions

Barometric Pressure (mm Hg) : 760.00

Temperature (°C) : 25.0

Average Press. (mm Hg) : 754.4

Average Temp (°C) : 31.8

Corrected Pressure (mm Hg) : 760.0

Temperature (deg K) : 298.0

Corrected Average (mm Hg) : -

Average Temp: (Deg K) : -

Calibration Orifice

Make: Tisch

Model: TE-5025A

Serial#: 0068

Qstd Slope : 1.99045

Qstd Intercept : -0.00789

Calibration Due Date : 16-Aug-24

Calibration Information

Plate or Test #	ORIFICE (in H ₂ O)	Qstd (m3/min)	Indicate (CFM)	IC (corrected)	Linear Regression Slope : 34.3214 Intercept : 1.0926 Corr. Coeff : 0.9937 # of Observations: 5
1	12.20	1.759	60.0	60.00	
2	9.20	1.528	54.0	54.00	
3	7.40	1.371	50.0	50.00	
4	5.00	1.127	40.0	40.00	
5	3.00	0.874	30.0	30.00	

Calculations

$$Qstd = 1/m[\text{Sqrt}(H_2O(Pa/Pstd)(Tstd/Ta))-b]$$

$$IC = l[\text{Sqrt}(Pa/Pstd)(Tstd/Ta)]$$

Qstd = standard flow rate

IC = corrected chart response

l = actual chart response

m = calibrator Qstd slope

b = calibrator Qstd intercept

Ta = actual temperature during calibration (deg K)

Pa = actual pressure during calibration (mm Hg)

Tstd = 298 deg K

Pstd = 760 mm Hg

For subsequent calculation of sampler flow:

$$1/m(l[\text{Sqrt}(298/Tav)(Pav/760)]-b)$$

NOTE: Ensure calibration orifice has been certified within 12 months of use


m = sampler slope


b = sampler intercept

l = chart response

Tav = daily average temperature

Pav = daily average pressure

Calibrate By : 

Approve By : 



Thai Environmental Technic Limited
บริษัท เทคโนโลยีสิ่งแวดล้อมไทย จำกัด

High Volume TSP&PM-10 Calibration Report

Location: Thai Environmental Technic

Site ID: Bangkok

Date: 3-Jul-24

ITEM: PM10

Serial No: (No. 24)

Calibrate By: Pipat

Site Conditions

Barometric Pressure (mm Hg) : 760.00

Temperature (°C) : 25.0

Average Press. (mm Hg) : 754.4

Average Temp (°C) : 32.6

Corrected Pressure (mm Hg) : 760.0

Temperature (deg K) : 298.0

Corrected Average (mm Hg) : -

Average Temp: (Deg K) : -

Calibration Orifice

Make: Tisch

Qstd Slope : 1.99045

Model: TE-5025A

Qstd Intercept : -0.00789

Serial#: 0068

Calibration Due Date : 16-Aug-24

Calibration Information

Plate or Test #	ORIFICE (in H ₂ O)	Qstd (m3/min)	Indicate (CFM)	IC (corrected)	Linear Regression Slope : 34.2805 Intercept : 1.2747 Corr. Coeff : 0.9913 # of Observations: 5
1	12.20	1.759	60.0	60.00	
2	9.20	1.528	54.0	54.00	
3	7.20	1.352	50.0	50.00	
4	5.00	1.127	40.0	40.00	
5	3.00	0.874	30.0	30.00	

Calculations

$$Qstd = 1/m[\text{Sqrt}(H_2O(P_a/P_{std}))(T_{std}/T_a)] - b$$

$$IC = I[\text{Sqrt}(P_a/P_{std})(T_{std}/T_a)]$$

Qstd = standard flow rate

IC = corrected chart response

I = actual chart response

m = calibrator Qstd slope

b = calibrator Qstd intercept

Ta = actual temperature during calibration (deg K)

Pa = actual pressure during calibration (mm Hg)

Tstd = 298 deg K

Pstd = 760 mm Hg

For subsequent calculation of sampler flow:

$$1/m\{I[\text{Sqrt}(298/T_a)(P_a/760)] - b\}$$

NOTE: Ensure calibration orifice has been certified within 12 months of use

m = sampler slope

b = sampler intercept

I = chart response

Tav = daily average temperature

Pav = daily average pressure

Calibrate By : 

Approve By : 



Thai Environmental Technic Limited
บริษัท เทคนิคสิ่งแวดล้อมไทย จำกัด

High Volume TSP&PM-10 Calibration Report

Location : Thai Environmental Technic

Site ID : Bangkok

Date : 4-Jul-24

ITEM : PM10

Serial No : (No. 25)

Calibrate By : Pipat

Site Conditions

Barometric Pressure (mm Hg) : 760.00

Temperature (°C) : 25.0

Average Press. (mm Hg) : 754.4

Average Temp (°C) : 31.4

Corrected Pressure (mm Hg) : 760.0

Temperature (deg K) : 298.0

Corrected Average (mm Hg) : -

Average Temp (Deg K) : -

Calibration Orifice

Make : Tisch

Model : TE-5025A

Serial# : 0068

Qstd Slope : 1.99045

Qstd Intercept : -0.00789

Calibration Due Date : 16-Aug-24

Calibration Information

Plate or Test #	ORIFICE (in H ₂ O)	Qstd (m3/min)	Indicate (CFM)	IC (corrected)	Linear Regression Slope : 34.1977 Intercept : 1.5135 Corr. Coeff : 0.9883 # of Observations: 5
1	12.20	1.759	60.0	60.00	
2	9.20	1.528	54.0	54.00	
3	7.00	1.333	50.0	50.00	
4	5.00	1.127	40.0	40.00	
5	3.00	0.874	30.0	30.00	

Calculations

$$Qstd = 1/m[\text{Sqrt}(H_2O(Pa/Pstd)(Tstd/Ta)) - b]$$

$$IC = l[\text{Sqrt}(Pa/Pstd)(Tstd/Ta)]$$

Qstd = standard flow rate

IC = corrected chart response

l = actual chart response

m = calibrator Qstd slope

b = calibrator Qstd intercept

Ta = actual temperature during calibration (deg K)

Pa = actual pressure during calibration (mm Hg)

Tstd = 298 deg K

Pstd = 760 mm Hg

For subsequent calculation of sampler flow:

$$1/m(l[\text{Sqrt}(298/Tav)(Pav/760)] - b)$$

NOTE: Ensure calibration orifice has been certified within 12 months of use

m = sampler slope

b = sampler intercept

l = chart response

Tav = daily average temperature

Pav = daily average pressure

Calibrate By : 

Approve By : 



Thai Environmental Technic Limited
บริษัท เทคนิคสิ่งแวดล้อมไทย จำกัด

High Volume TSP&PM-10 Calibration Report

Location : Thai Environmental Technic

Site ID : Bangkok

Date : 4-Jul-24

ITEM : PM10

Serial No : (No. 27)

Calibrate By : Pipat

Site Conditions

Barometric Pressure (mm Hg) : 760.00

Temperature (°C) : 25.0

Average Press. (mm Hg) : 754.4

Average Temp (°C) : 32.6

Corrected Pressure (mm Hg) : 760.0

Temperature (deg K) : 298.0

Corrected Average (mm Hg) : -

Average Temp: (Deg K) : -

Calibration Orifice

Make : Tisch

Model : TE-5025A

Serial# : 0068

Qstd Slope : 1.99045

Qstd Intercept : -0.00789

Calibration Due Date : 16-Aug-24

Calibration Information

Plate or Test #	ORIFICE (in H ₂ O)	Qstd (m3/min)	Indicate (CFM)	IC (corrected)	Linear Regression Slope : 35.1686 Intercept : 0.5760 Corr. Coeff : 0.9932 # of Observations: 5
1	11.80	1.730	60.0	60.00	
2	9.00	1.511	54.0	54.00	
3	7.20	1.352	50.0	50.00	
4	4.80	1.105	40.0	40.00	
5	3.00	0.874	30.0	30.00	

Calculations

$$Qstd = 1/m[\text{Sqrt}(H_2O(Pa/Pstd)(Tstd/Ta))-b]$$

$$IC = I[\text{Sqrt}(Pa/Pstd)(Tstd/Ta)]$$

Qstd = standard flow rate

IC = corrected chart response

I = actual chart response

m = calibrator Qstd slope

b = calibrator Qstd intercept

Ta = actual temperature during calibration (deg K)

Pa = actual pressure during calibration (mm Hg)

Tstd = 298 deg K

Pstd = 760 mm Hg

For subsequent calculation of sampler flow:

$$1/m[(I)[\text{Sqrt}(298/Tav)(Pav/760)]-b]$$

NOTE: Ensure calibration orifice has been certified within 12 months of use


m = sampler slope


b = sampler intercept

I = chart response

Tav = daily average temperature

Pav = daily average pressure

Calibrate By : 

Approve By : 



Thai Environmental Technic Limited
บริษัท เทคนิคสิ่งแวดล้อมไทย จำกัด

High Volume TSP&PM-10 Calibration Report

Location : Thai Environmental Technic

Site ID : Bangkok

Date : 2-Jul-24

ITEM : PM10

Serial No : (No. 16)

Calibrate By : Pipat

Site Conditions

Barometric Pressure (mm Hg) : 760.00

Temperature (°C) : 25.0

Average Press. (mm Hg) : 754.4

Average Temp (°C) : 30.2

Corrected Pressure (mm Hg) : 760.0

Temperature (deg K) : 298.0

Corrected Average (mm Hg) : -

Average Temp: (Deg K) : -

Calibration Orifice

Make : Tisch

Model : TE-5025A

Serial# : 0068

Qstd Slope : 1.99045

Qstd Intercept : -0.00789

Calibration Due Date : 16-Aug-24

Calibration Information

Plate or Test #	ORIFICE (in H ₂ O)	Qstd (m3/min)	Indicate (CFM)	IC (corrected)	Linear Regression Slope : 34.4886 Intercept : 0.9749 Corr. Coeff : 0.9878 # of Observations: 5
1	12.20	1.759	60.0	60.00	
2	9.20	1.528	54.0	54.00	
3	7.00	1.333	50.0	50.00	
4	5.20	1.150	40.0	40.00	
5	3.00	0.874	30.0	30.00	

Calculations

$$Qstd = 1/m[\text{Sqrt}(H_2O(P_a/P_{std})(T_{std}/T_a)) - b]$$

$$IC = I[\text{Sqrt}(P_a/P_{std})(T_{std}/T_a)]$$

Qstd = standard flow rate

IC = corrected chart response

I = actual chart response

m = calibrator Qstd slope

b = calibrator Qstd intercept

Ta = actual temperature during calibration (deg K)

Pa = actual pressure during calibration (mm Hg)

Tstd = 298 deg K

Pstd = 760 mm Hg

For subsequent calculation of sampler flow:

$$1/m((I)[\text{Sqrt}(298/T_{av})(P_{av}/760)] - b)$$

NOTE: Ensure calibration orifice has been certified within 12 months of use

m = sampler slope

b = sampler intercept

I = chart response

Tav = daily average temperature

Pav = daily average pressure

Calibrate By : 

Approve By : 



Thai Environmental Technic Limited
บริษัท เทคนิคสิ่งแวดล้อมไทย จำกัด

High Volume TSP&PM-10 Calibration Report

Location : Thai Environmental Technic

Site ID : Bangkok

Date : 4-Jul-24

ITEM : PM10

Serial No : (No. 28)

Calibrate By : Pipat

Site Conditions

Barometric Pressure (mm Hg) : 760.00

Temperature (°C) : 25.0

Average Press. (mm Hg) : 754.4

Average Temp (°C) : 31.6

Corrected Pressure (mm Hg) : 760.0

Temperature (deg K) : 298.0

Corrected Average (mm Hg) : -

Average Temp: (Deg K) : -

Calibration Orifice

Make : Tisch

Model : TE-5025A

Serial# : 0068

Qstd Slope : 1.99045

Qstd Intercept : -0.00789

Calibration Due Date : 16-Aug-24

Calibration Information

Plate or Test #	ORIFICE (in H ₂ O)	Qstd (m3/min)	Indicate (CFM)	IC (corrected)	Linear Regression Slope : 34.0415 Intercept : 1.4798 Corr. Coeff : 0.9915 # of Observations: 5
1	12.20	1.759	60.0	60.00	
2	9.40	1.544	54.0	54.00	
3	7.20	1.352	50.0	50.00	
4	5.00	1.127	40.0	40.00	
5	3.00	0.874	30.0	30.00	

Calculations

$$Qstd = 1/m[\text{Sqrt}(H_2O(P_a/P_{std})(T_{std}/T_a))-b]$$

$$IC = I[\text{Sqrt}(P_a/P_{std})(T_{std}/T_a)]$$

Qstd = standard flow rate

IC = corrected chart response

I = actual chart response

m = calibrator Qstd slope

b = calibrator Qstd intercept

Ta = actual temperature during calibration (deg K)

Pa = actual pressure during calibration (mm Hg)

Tstd = 298 deg K

Pstd = 760 mm Hg

For subsequent calculation of sampler flow:

$$1/m(I)[\text{Sqrt}(298/T_a)(P_a/760))-b]$$

NOTE: Ensure calibration orifice has been certified within 12 months of use

m = sampler slope


b = sampler intercept

I = chart response

Tav = daily average temperature

Pav = daily average pressure

Calibrate By : 

Approve By : 



Thai Environmental Technic Limited
บริษัท เทคนิคสิ่งแวดล้อมไทย จำกัด

High Volume TSP&PM-10 Calibration Report

Location: Thai Environmental Technic

Site ID: Bangkok

Date: 3-Jul-24

ITEM: PM10

Serial No: (No. 30)

Calibrate By: Pipat

Site Conditions

Barometric Pressure (mm Hg) : 760.00

Temperature (°C) : 25.0

Average Press. (mm Hg) : 754.5

Average Temp (°C) : 29.8

Corrected Pressure (mm Hg) : 760.0

Temperature (deg K) : 298.0

Corrected Average (mm Hg) : -

Average Temp: (Deg K) : -

Calibration Orifice

Make: Tisch

Model: TE-5025A

Serial#: 0068

Qstd Slope : 1.99045

Qstd Intercept : -0.00789

Calibration Due Date : 16-Aug-24

Calibration Information

Plate or Test #	ORIFICE (in H ₂ O)	Qstd (m3/min)	Indicate (CFM)	IC (corrected)	Linear Regression Slope : 32.4544 Intercept : 4.3582 Corr. Coeff : 0.9868 # of Observations: 5
1	13.00	1.815	62.0	62.00	
2	10.20	1.608	56.0	56.00	
3	7.40	1.371	52.0	52.00	
4	5.20	1.150	42.0	42.00	
5	3.20	0.903	32.0	32.00	

Calculations

$$Qstd = 1/m[\text{Sqrt}(H_2O(Pa/Pstd)(Tstd/Ta)) - b]$$

$$IC = l[\text{Sqrt}(Pa/Pstd)(Tstd/Ta)]$$

Qstd = standard flow rate

IC = corrected chart response

l = actual chart response

m = calibrator Qstd slope

b = calibrator Qstd intercept

Ta = actual temperature during calibration (deg K)

Pa = actual pressure during calibration (mm Hg)

Tstd = 298 deg K

Pstd = 760 mm Hg

For subsequent calculation of sampler flow:

$$1/m\{[l][\text{Sqrt}(298/Tav)(Pav/760)] - b\}$$

NOTE: Ensure calibration orifice has been certified within 12 months of use

m = sampler slope

b = sampler intercept

l = chart response

Tav = daily average temperature

Pav = daily average pressure

Calibrate By : 

Approve By : 



THAILAND INSTITUTE OF SCIENTIFIC AND TECHNOLOGICAL RESEARCH (TISTR)

Request No. 21-67/0566

MTC No. EEL. BP. 1/0867

CALIBRATION CERTIFICATE

Submitted by : THAI ENVIRONMENTAL TECHNIC LIMITED.

Address : 1/6 Soi Ramkhamhaeng 145, Khwaeng/Khet Saphansung, Bangkok, 10240, Thailand.

Calibrated at : Electrical and Electronic Standards Laboratory, Industrial Metrology and Testing Service Centre.
Soi 1C, Bangpoo Industrial Estate, Sukhumvit Rd., Muang, Samutprakan 10280.

Instrument Calibrated :

Description : Sound Calibrator

Manufacturer : Tenmars

Model : TM-100

Serial No. : 180501628

Ambient Environment

Temperature : $(23 \pm 3) ^\circ\text{C}$

Relative Humidity : $(50 \pm 15) \%$

Ambient Pressure : $(101.325 \pm 1.500) \text{ kPa}$

- Standards used :
1. Digital Function Synthesizer NF Electronic DF-193A S/N 122037.
 2. Measuring Amplifier Bruel&Kjaer 2636 S/N 1537484.
 3. Programmable Attenuator Tamagawa TPA-303A S/N OF 2214.
 4. Digital Multimeter Agilent 34401A S/N MY44005560.
 5. Pressure Transmitter Vaisala PTB202AD S/N T0650001.
 6. Audio Analyzer Panasonic VP-7722A S/N 041477D122.
 7. Condenser Microphone B&K 4180 S/N 2633526.

Calibration Procedure: CP-102-04 based on IEC 60942-2003. The sound pressure level of instrument was measured by standard microphone using an insert voltage technique.

This instrument has been calibrated against standards maintained at Electrical and Electronic Standards Laboratory (EEL), which are traceable to the International System of Units through the National Institute of Metrology (Thailand).

The information on actual reading is attached herewith and the uncertainty limits quoted refer to the measured values only.

Date of Receipt : 1 Aug. 2024

Date of Calibration : 13 Aug. 2024

1/3

The results relate only to the items tested/calibrated or value assigned.

Advertising the Report/Certificate and publicity of the results except in full are prohibited unless written permission is obtained from the governor of TISTR.

FM.BL.MTC.002 Rev.5

Head Office
35 Mu 3 Tambon Khlong Ha, Amphoe Khlong Luang,
Changwat Pathumthani 12120, Thailand
Tel. (66) 0 2577 9036
Fax. (66) 0 2577 9009

Office/Laboratory
668 Mu 2 Tambon Bangpoomai, Amphoe Muang Samutprakan,
Changwat Samutprakan 10280, Thailand
Tel. (66) 0 2323 1672-80 ext. 115, 116
(66) 08 3219 9440
E-mail : mtc@tistr.or.th Website : www.tistr.or.th

Office
196 Phahonyothin Road, Ladyao, Chatuchak,
Bangkok 10900, Thailand
Tel. (66) 0 2579 1121-30 ext. 5219, 5225, 5217
(66) 08 1889 6827



THAILAND INSTITUTE OF SCIENTIFIC AND TECHNOLOGICAL RESEARCH (TISTR)

Request No. 21-67/0566

MTC No. EEL. BP. 1/0867

The reported expanded uncertainty is based upon a standard uncertainty multiplied by a coverage factor $k = 2$, providing a level of confidence of approximately 95%.

Nominal Output of Unit Under Test = 94 dB re 20 μ Pa at 1000 Hz

Acoustic Output in dB re 20 μ Pa , Corrected to Reference Conditions : 101.325 kPa , 23.0°C and 50 %RH

1. Sound Pressure Level

Standard Microphone Type	Measured Sound Pressure Level (dB)	Deviated value (dB)	Uncertainty (dB)	Tolerance limit IEC60942:2003 Class 2
1/2 inch Bruel&Kjaer 4180	94.58	0.58	± 0.10	± 0.75 dB

2. Frequency

Standard Microphone Type	Measured Frequency (Hz)	Deviated value (Hz)	Uncertainty (Hz)	Tolerance limit IEC60942:2003 Class 2
1/2 inch Bruel&Kjaer 4180	990.7	-9.3	± 1.5	$\pm 2.0\%$

3. Total distortion

Standard Microphone Type	Measured Total distortion (%)	Uncertainty (%)	Tolerance limit IEC60942:2003 Class 2
1/2 inch Bruel&Kjaer 4180	1.74	± 0.50	$\pm 4.0\%$

Note : 1. No adjustment.

2. The calibrator pressure correction was not included.

3. The microphone volume correction was not included.

Date of Calibration : 13 Aug. 2024

2 / 3
W

The results relate only to the items tested/calibrated or value assigned.

Advertising the Report/Certificate and publicity of the results except in full are prohibited unless written permission is obtained from the governor of TISTR.

FM.BL.MTC.002 Rev.4

Head Office
35 Mu 3 Tambon Khlong Ha, Amphoe Khlong Luang,
Changwat Pathumthani 12120, Thailand
Tel. (66) 0 2577 9000
Fax. (66) 0 2577 9009
E-mail : rumpai@tistr.or.th Website:www.tistr.or.th

Office/Laboratory
Soi 1C, Bangpoo Industrial Estate, Sukhumvit Road,
Amphoe Muang, Changwat Samutprakan 10280, Thailand
Tel. (66) 0 2323 1672-80 ext. 115, 116
Fax. (66) 0 2323 9165
E-mail : mtc@tistr.or.th

Office
196 Phahonyothin Road, Chatuchak, Bangkok 10900,
Thailand
Tel. (66) 0 2579 1121-30 ext. 5219, 5225, 5217
Fax. (66) 0 2579 8592
E-mail : sumalee@tistr.or.th



THAILAND INSTITUTE OF SCIENTIFIC AND TECHNOLOGICAL RESEARCH (TISTR)

Request No. 21-67/0566

MTC No. EEL. BP. 1/0867

Nominal Output of Unit Under Test = 114 dB re 20 μ Pa at 1000 Hz

Acoustic Output in dB re 20 μ Pa, Corrected to Reference Conditions : 101.325 kPa, 23.0 °C and 50 %RH

1. Sound Pressure Level

Standard Microphone Type	Measured Sound Pressure Level (dB)	Deviated value (dB)	Uncertainty (dB)	Tolerance limit IEC60942:2003 Class 2
1/2 inch Bruel&Kjaer 4180	114.61	0.61	± 0.10	± 0.75 dB

2. Frequency

Standard Microphone Type	Measured Frequency (Hz)	Deviated value (Hz)	Uncertainty (Hz)	Tolerance limit IEC60942:2003 Class 2
1/2 inch Bruel&Kjaer 4180	985.9	-14.1	± 1.5	$\pm 2.0\%$

3. Total Distortion

Standard Microphone Type	Measured Total Distortion (%)	Uncertainty (%)	Tolerance limit IEC60942:2003 Class 2
1/2 inch Bruel&Kjaer 4180	3.00	± 0.70	$\pm 4.0\%$

Note : 1. No adjustment.

2. The calibrator pressure correction was not included.

3. The microphone volume correction was not included.

Calibrated by :

.....
(Mr. Weerachai Deechaiyae)

Approved by :

.....
(Mr. Prawate Kluaypa)
Director
TISTR
Electrical and Electronic Standards Laboratory
Industrial Metrology and Testing Service Centre

Date of Calibration : 13 Aug. 2024

Date of Issue : 15 Aug. 2024

Ref : 2011267080102854001

End of Certificate

3 / 3

The results relate only to the items tested/calibrated or value assigned.
Advertising the Report/Certificate and publicity of the results except in full are prohibited unless written permission is obtained from the governor of TISTR.

FM.BL.MTC.002 Rev.5

Head Office

35 Mu 3 Tambon Khlong Ha, Amphoe Khlong Luang,
Changwat Pathumthani 12120, Thailand
Tel. (66) 0 2577 9036
Fax. (66) 0 2577 9009

Office/Laboratory

668 Mu 2 Tambon Bangpoomai, Amphoe Muang Samutprakan,
Changwat Samutprakan 10280, Thailand
Tel. (66) 0 2323 1672-80 ext. 115, 116
(66) 08 3219 9440
E-mail : mtc@tistr.or.th Website : www.tistr.or.th

Office

196 Phahonyothin Road, Ladyao, Chatuchak,
Bangkok 10900, Thailand
Tel. (66) 0 2579 1121-30 ext. 5219, 5225, 5217
(66) 08 1889 6827



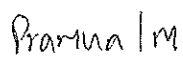
Sound Level Meter Calibration Report

Equipment Type : Sound Level Meter
Calibrator : TENMARS Sound Calibrator TM-100
Standard : IEC 60942
Accuracy : 94.0 ± 0.3 dB and 114.0 ± 0.5 dB
Frequency : at 1,000 Hz $\pm 1\%$
Calibrator Serial NO. : 180501628

Calibration Date : 1-Aug-2024
Barometric pressure (mmHg) : 759.0 mmHg
Temperature (23 ± 3)°C : 25.00 °C
Relative Humidity(50 ± 15 %) : 50.0 % RH
Dued Date of Calibrate : 31-Aug-2024

Item	Instrument Calibrated			Reference Acoustic dB	Before Adjust				After Adjust ± dB	Deviation ± dB	Result Calibrate
	Brand	Model	Serial NO.		ครั้งที่ 1	ครั้งที่ 2	ครั้งที่ 3	เฉลี่ย			
21	ACO	6226	070049	94.0	94.2	94.2	94.2	94.2	94.0	0.2	PASS
				114.0	114.1	114.1	114.1	114.1			
23	RION	NL-21	00487676	94.0	93.8	93.8	93.8	93.8	94.0	0.2	PASS
				114.0	113.8	113.8	113.8	113.8			
25	ACO	6226	100098	94.0	94.1	94.1	94.1	94.1	94.0	0.1	PASS
				114.0	114.1	114.1	114.1	114.1			
26	ACO	6226	100099	94.0	94.1	94.1	94.1	94.1	94.0	0.1	PASS
				114.0	114.0	114.0	114.0	114.0			
28	ACO	6226	100101	94.0	93.9	93.9	93.9	93.9	94.0	0.1	PASS
				114.0	113.9	113.9	113.9	113.9			
29	ACO	6226	100102	94.0	93.9	93.9	93.9	93.9	94.0	0.1	PASS
				114.0	114.0	114.0	114.0	114.0			
30	ACO	6226	100106	94.0	94.3	94.3	94.3	94.3	94.0	0.3	PASS
				114.0	114.2	114.2	114.2	114.2			
31	ACO	6226	110098	94.0	94.1	94.1	94.1	94.1	94.0	0.1	PASS
				114.0	114.0	114.0	114.0	114.0			
32	ACO	6226	110105	94.0	93.7	93.7	93.7	93.7	94.0	0.3	PASS
				114.0	113.7	113.7	113.7	113.7			
34	ACO	6226	110099	94.0	94.1	94.1	94.1	94.1	94.0	0.1	PASS
				114.0	114.0	114.0	114.0	114.0			

Calibration By : 

Approve by : 





Thai Environmental Technic Limited
บริษัท เทคนิกล้างแวล้อมไทย จำกัด

Sound Level Meter Calibration Report

Equipment Type	: Sound Level Meter	Calibration Date	: 1-Aug-2024
Calibrator	: TENMARS Sound Calibrator TM-100	Barometric pressure (mmHg)	: 759.0 mmHg
Standard	: IEC 60942	Temperature (23±3)°C	: 25.00 °C
Accuracy	: 94.0 ±0.3 dB and 114.0±0.5 dB	Relative Humidity(50±15 %)	: 50.0 % RH
Frequency	: at 1,000 Hz ±1%	Dued Date of Calibrate	: 31-Aug-2024
Calibrator Serial NO.	: 180501628		

Item	Instrument Calibrated			Reference Acoustic dB	Before Adjust				After Adjust ± dB	Deviation ± dB	Result Calibrate
	Brand	Model	Serial NO.		ครั้งที่ 1	ครั้งที่ 2	ครั้งที่ 3	เฉลี่ย			
35	ACO	6226	110097	94.0	94.2	94.2	94.2	94.2	94.0	0.2	PASS
				114.0	114.2	114.2	114.2	114.2			
36	ACO	6226	110102	94.0	93.8	93.8	93.8	93.8	94.0	0.2	PASS
				114.0	113.8	113.8	113.8	113.8			
37	ACO	6226	110101	94.0	93.8	93.8	93.8	93.8	94.0	0.2	PASS
				114.0	113.7	113.7	113.7	113.7			
38	ACO	6226	110106	94.0	94.1	94.1	94.1	94.1	94.0	0.1	PASS
				114.0	114.0	114.0	114.0	114.0			
39	ACO	6226	110104	94.0	94.3	94.3	94.3	94.3	94.0	0.3	PASS
				114.0	114.3	114.3	114.3	114.3			
40	ACO	6226	110100	94.0	94.1	94.1	94.1	94.1	94.0	0.1	PASS
				114.0	114.0	114.0	114.0	114.0			
41	ACO	6226	130127	94.0	94.1	94.1	94.1	94.1	94.0	0.1	PASS
				114.0	114.1	114.1	114.1	114.1			
42	ACO	6226	130128	94.0	93.8	93.8	93.8	93.8	94.0	0.2	PASS
				114.0	113.8	113.8	113.8	113.8			
44	ACO	6226	130130	94.0	93.9	93.9	93.9	93.9	94.0	0.1	PASS
				114.0	113.9	113.9	113.9	113.9			
45	ACO	6226	130131	94.0	94.0	94.0	94.0	94.0	94.0	0.0	PASS
				114.0	114.0	114.0	114.0	114.0			

Calibration By : 

Approve by : 




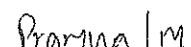
Thai Environmental Technic Limited
บริษัท เทคนิคสิ่งแวดล้อมไทย จำกัด

Sound Level Meter Calibration Report

Equipment Type	: Sound Level Meter	Calibration Date	: 1-Aug-2024
Calibrator	: TENMARS Sound Calibrator TM-100	Barometric pressure (mmHg)	: 759.0 mmHg
Standard	: IEC 60942	Temperature (23±3)°C	: 25.00 °C
Accuracy	: 94.0 ±0.3 dB and 114.0±0.5 dB	Relative Humidity(50±15 %)	: 50.0 % RH
Frequency	: at 1,000 Hz ±1%	Dued Date of Calibrate	: 31-Aug-2024
Calibrator Serial NO.	: 180501628		

Item	Instrument Calibrated			Reference Acoustic dB	Before Adjust				After Adjust ± dB	Deviation ± dB	Result Calibrate
	Brand	Model	Serial NO.		ครั้งที่ 1	ครั้งที่ 2	ครั้งที่ 3	เฉลี่ย			
46	ACO	6236	112029	94.0	94.0	94.0	94.0	94.0	94.0	0.0	PASS
				114.0	114.1	114.1	114.1	114.1			
48	ACO	6236	152074	94.0	94.1	94.1	94.1	94.1	94.0	0.1	PASS
				114.0	114.0	114.0	114.0	114.0			
49	ACO	6236	152075	94.0	93.7	93.7	93.7	93.7	94.0	0.3	PASS
				114.0	113.7	113.7	113.7	113.7			
50	ACO	6236	152076	94.0	94.2	94.2	94.2	94.2	94.0	0.2	PASS
				114.0	114.1	114.1	114.1	114.1			
51	ACO	6236	152077	94.0	94.1	94.1	94.1	94.1	94.0	0.1	PASS
				114.0	114.1	114.1	114.1	114.1			
52	ACO	6226	150142	94.0	93.9	93.9	93.9	93.9	94.0	0.1	PASS
				114.0	113.9	113.9	113.9	113.9			
53	ACO	6226	160095	94.0	93.9	93.9	93.9	93.9	94.0	0.1	PASS
				114.0	113.9	113.9	113.9	113.9			
54	ACO	6226	160096	94.0	93.9	93.9	93.9	93.9	94.0	0.1	PASS
				114.0	114.0	114.0	114.0	114.0			
55	ACO	6226	160097	94.0	94.2	94.2	94.2	94.2	94.0	0.2	PASS
				114.0	114.1	114.1	114.1	114.1			
56	ACO	6226	160098	94.0	94.1	94.1	94.1	94.1	94.0	0.1	PASS
				114.0	114.0	114.0	114.0	114.0			

Calibration By : 

Approve by : 



Certificate of Calibration

Certificate Number : SPR24040311-1

Page : 1 of 3

Customer : Thai Environmental Technic Limited.

1/6 Soi Ramkhamhaeng 145, Khwaeng Saphan Sung, Khet Saphan
Sung, Bangkok 10240, Thailand.

Equipment Name : Sound Calibrator

Manufacturer : Tenmars

Model : TM-100

Serial Number : 181203570

ID. Number : N/A

Environmental Conditions

Ambient Temperature : $23\text{ }^{\circ}\text{C} \pm 3\text{ }^{\circ}\text{C}$ Received Date : 26 Apr 2024

Relative Humidity : $50\% \pm 15\%$ Calibration Date : 26 Apr 2024

Location of Calibration : In-Lab Recommend Due Date : 26 Apr 2025

Calibration Procedure : In-House Method Date of Issue : 27 Apr 2024

Method of Calibration

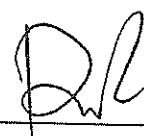
This certifies that the above instrument was calibrated in compliance with the calibration system requirement of ISO/IEC 17025:2017 in accordance with reference procedure. Standards used to perform this calibration are certified by to NIST or equivalent, National metrology institute, Natural physical constants, consensus standards. The result reported herein apply only to the calibration of the item described above as received. Our decision rule is to contact the customer if the item pass and fail calibration when the results include the uncertainties and the customer must determine if the results meets their needs.

The calibration certificate shall not be reproduced except in full, without written approval of SP Metrology System (Thailand).

Calibrated by : Mr.Nanthawat Wanasit

Calibration Officer

Approved by :


(Mr.Prayoon Topart)

Authorized Signatory



Calibration Report

Certificate Number : SPR24040311-1

Page : 2 of 3

Reference Standards

Equipment Name	Model	Serial No.	Certificate No.	Due. Date
Measuring Receiver	8902A	2950A02471	EF-0048-23	14 Nov 2024
AUDIO Analyzer	8903B	3011A09975	EL02442/24	23 Jan 2025

Traceability

This certification is traceable to the International System of Unit maintained at :

NIMT - The National Institute of Metrology, Thailand.

PCAL - Professional Calibration & Services Co.,Ltd



Result of Calibration

Certificate Number : SPR24040311-1

Page : 3 of 3

Function : Sound Level

UUC Setting (dB)	Standard Reading (dB)	Error (dB)	Uncertainty (\pm dB)
94	93.8	0.2	1.5
114	113.6	0.4	1.5

Note :

The result of calibration was found accurate as show on date and place of calibration only.
This Certificate is not certified for any commercial transaction.

Measurement Uncertainty

The reported uncertainty of measurement is the expanded uncertainty obtained by multiplying the standard uncertainty with the coverage factor $k = 2.00$, providing a level of confidence approximately 95%.

- End of Certificate -




Thai Environmental Technic Limited
บริษัท เทคนิกลสิ่งแวดล้อมไทย จำกัด

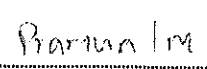
Sound Level Meter Calibration Report

Equipment Type : Sound Level Meter
Calibrator : TENMARS Sound Calibrator TM-100
Standard : IEC 60942
Accuracy : 94.0 ±0.3 dB and 114.0 ±0.5 dB
Frequency : at 1,000 Hz ±1%
Calibrator Serial NO. : 181203570

Calibration Date : 1-Dec-2024
Barometric pressure (mmHg) : 759.0 mmHg
Temperature (23±3)°C : 25 °C
Relative Humidity(50±15 %) : 50 % RH
Dued Date of Calibrate : 31-Dec-2024

Item	Instrument Calibrated			Reference Acoustic dB	Before Adjust				After Adjust ± dB	Deviation ± dB	Result Calibrate
	Brand	Model	Serial NO.		ครั้งที่ 1	ครั้งที่ 2	ครั้งที่ 3	เฉลี่ย			
35	ACO	6226	110097	94.0	94.2	94.2	94.2	94.2	94.0	0.2	PASS
				114.0	114.1	114.1	114.1	114.1			
36	ACO	6226	110102	94.0	94.1	94.1	94.1	94.1	94.0	0.1	PASS
				114.0	114.1	114.1	114.1	114.1			
37	ACO	6226	110101	94.0	94.0	94.0	94.0	94.0	94.0	0.0	PASS
				114.0	114.0	114.0	114.0	114.0			
38	ACO	6226	110106	94.0	93.7	93.7	93.7	93.7	94.0	0.3	PASS
				114.0	113.7	113.7	113.7	113.7			
39	ACO	6226	110104	94.0	94.2	94.2	94.2	94.2	94.0	0.2	PASS
				114.0	114.1	114.1	114.1	114.1			
40	ACO	6226	110100	94.0	94.1	94.1	94.1	94.1	94.0	0.1	PASS
				114.0	114.1	114.1	114.1	114.1			
41	ACO	6226	130127	94.0	93.8	93.8	93.8	93.8	94.0	0.2	PASS
				114.0	113.7	113.7	113.7	113.7			
42	ACO	6226	130128	94.0	93.8	93.8	93.8	93.8	94.0	0.2	PASS
				114.0	113.8	113.8	113.8	113.8			
44	ACO	6226	130130	94.0	94.1	94.1	94.1	94.1	94.0	0.1	PASS
				114.0	114.0	114.0	114.0	114.0			
45	ACO	6226	130131	94.0	94.1	94.1	94.1	94.1	94.0	0.1	PASS
				114.0	114.1	114.1	114.1	114.1			

Calibration By : 

Approve by : 




Thai Environmental Technic Limited
บริษัท เทคนิคสิ่งแวดล้อมไทย จำกัด

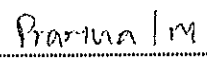
Sound Level Meter Calibration Report

Equipment Type : Sound Level Meter
Calibrator : TENMARS Sound Calibrator TM-100
Standard : IEC 60942
Accuracy : 94.0 ±0.3 dB and 114.0 ±0.5 dB
Frequency : at 1,000 Hz ±1%
Calibrator Serial NO. : 181203570

Calibration Date : 1-Dec-2024
Barometric pressure (mmHg) : 759.0 mmHg
Temperature (23±3)°C : 25 °C
Relative Humidity(50±15 %) : 50 % RH
Dued Date of Calibrate : 31-Dec-2024

Item	Instrument Calibrated			Reference Acoustic dB	Before Adjust				After Adjust ± dB	Deviation ± dB	Result Calibrate
	Brand	Model	Serial NO.		ครั้งที่ 1	ครั้งที่ 2	ครั้งที่ 3	เฉลี่ย			
46	ACO	6236	112029	94.0	94.2	94.2	94.2	94.2	94.0	0.2	PASS
				114.0	114.2	114.2	114.2	114.2			
48	ACO	6236	152074	94.0	94.1	94.1	94.1	94.1	94.0	0.1	PASS
				114.0	114.1	114.1	114.1	114.1			
49	ACO	6236	152075	94.0	94.1	94.1	94.1	94.1	94.0	0.1	PASS
				114.0	114.1	114.1	114.1	114.1			
50	ACO	6236	152076	94.0	94.1	94.1	94.1	94.1	94.0	0.1	PASS
				114.0	114.1	114.1	114.1	114.1			
51	ACO	6236	152077	94.0	94.0	94.0	94.0	94.0	94.0	0.0	PASS
				114.0	114.0	114.0	114.0	114.0			
52	ACO	6226	150142	94.0	94.1	94.1	94.1	94.1	94.0	0.1	PASS
				114.0	114.1	114.1	114.1	114.1			
53	ACO	6226	160095	94.0	93.9	93.9	93.9	93.9	94.0	0.1	PASS
				114.0	113.9	113.9	113.9	113.9			
54	ACO	6226	160096	94.0	93.9	93.9	93.9	93.9	94.0	0.0	PASS
				114.0	113.9	113.9	113.9	113.9			
55	ACO	6226	160097	94.0	94.1	94.1	94.1	94.1	94.0	0.1	PASS
				114.0	114.1	114.1	114.1	114.1			
56	ACO	6226	160098	94.0	94.1	94.1	94.1	94.1	94.0	0.2	PASS
				114.0	114.1	114.1	114.1	114.1			

Calibration By : 

Approve by : 




TECHNOLOGY PROMOTION ASSOCIATION (THAILAND-JAPAN)
CORPORATE SERVICES 3: EQUIPMENT CALIBRATION AND TESTING SERVICES
534/4 PATTANAKARN ROAD SOI 18, SUANLUANG, SUANLUANG BANGKOK 10250
TEL.0-2717-3000-29 FAX.0-2719-9484



Certificate of Calibration

Cert.No.: 24CHO573

Page.: 1 of 2

Equipment : pH Meter
Manufacturer : Horiba
Model : F-71G
Serial No. : V3B1F8H3
ID No. : Ins-LAB-025
Condition As-Received: Used Item
Received Date : 30 October 2024
Calibration Date : 31 October 2024
Reference : 2410-0784OC-1
Submitted by : Thai Environmental Technic Limited
1/6 Soi Ramkhamhaeng 145,
Khwaeng/Khet Saphan Sung,
Bangkok 10240
Calibration Place : Laboratory (Thai Environmental Technic Limited)
Ambient Temperature : (26.1 to 25.8) °C (On-Site)
Relative Humidity : (58.6 to 64.2) % (On-Site)
Calibration Procedure : In - house method :
- CP-OCH2 by direct measurement with DC voltage
standard and direct measurement with
certified reference material (CRM)
Calibrated by : Saithip Meangmai
Approved by : 
Approved Signatory
() Unnoppol Harachai
(✓) Ponpan Paipim
() Saithip Meangmai
Issue Date : 2 November 2024

The Uncertainties are for a confidence probability of approximately 95%

This certificate may not be reproduced either than in full, except with the prior written
Approval of the head of Corporate Services 3: Equipment Calibration and Testing Services.



Cert.No.: 24CHO573

Page.: 2 of 2

Condition of this calibration result

1. Reference Standard Instrument

<u>Instrument</u>	<u>Serial No.</u>	<u>ID No.</u>	<u>Cert. No.</u>	<u>Due Date</u>
1) Document Process Calibrator	46530031	130RC098	24E3004	12 Sep 2025
2) Digital Thermometer	307901	70RC137	24I973	01 Sep 2025

- This Certification is traceable to SI Through Technology Promotion Association (Thailand - Japan)

2. Certified Reference Materials : The measurement results are traceable to SI through CPA chem Ltd.,
ANSI-ASQ National Accreditation Board, Accredited No. AR-1835

<u>Buffer Solution</u>	<u>Manufacturer</u>	<u>Lot No.</u>	<u>Exp. date</u>
pH 4.008	CPA chem	1034203	27 Sep 2026
pH 6.876	CPA chem	1005301	15 June 2026
pH 9.174	CPA chem	1005302	15 June 2025

3. This certificate is valid only to the item calibrated on date and place of calibration.

Calibration Results**Function : mV Measurement**

Performing standard curve by Document Process Calibrator at pH (4,7,10)

Unit Under Calibration	Nominal Value	Standard Voltage Input	Actual Reading		Uncertainty of Measurement (\pm mV)	Coverage factor <i>k</i>
	pH	mV	mV	pH		
pH Meter S/N.: V3B1F8H3	4.000	177.48	177.5	4.000	0.058	2.00
	6.860	8.28	8.3	6.860	0.058	2.00
	7.000	0.00	0.0	7.000	0.058	2.00
	9.180	-128.97	-128.9	9.180	0.058	2.00
	10.000	-177.48	-177.4	10.000	0.058	2.00

Function : pH Measurement

Performing three buffers standard curve by using buffer nominal pH (4,7,9)

Unit Under Calibration	Standard pH Buffer Solution	Actual pH Reading	Actual mV Reading (mV)	Uncertainty of pH Measurement (\pm)	Coverage factor <i>k</i>
pH Electrode S/N.: 9X2E0223	4.008	4.007	167.0	0.0048	2.00
	6.876	6.855	-0.3	0.0065	2.00
	9.174	9.158	-136.6	0.0096	2.00

The reported uncertainty of measurement was based on a standard uncertainty multiplied by a coverage factor *k*, providing a level of confidence of approximately 95 %.

-o0o-



TECHNOLOGY PROMOTION ASSOCIATION (THAILAND-JAPAN)
CORPORATE SERVICES 3: EQUIPMENT CALIBRATION AND TESTING SERVICES
534/4 PATTANAKARN ROAD SOI 18, SUANLUANG, SUANLUANG BANGKOK 10250
TEL.0-2717-3000-29 FAX.0-2719-9484



Certificate of Calibration

Cert.No.: 24MM272

Page.: 1 of 3

Equipment : Electronic Balance

Manufacturer : Mettler Toledo

Model : AB204

Serial No. : 1116392227

ID No. : Ins-LAB-033

Submitted by : Thai Environmental Technic Limited
1/6 Soi Ramkhamhaeng 145,
Khwaeng/Khet Saphan Sung,
Bangkok 10240

Location : Balance Room

Received order : 09 April 2024

Calibration Date : 10 April 2024

Ambient Temperature : 15 °C to 40 °C

Relative Humidity : 30 % to 90 %

Calibrated by : Khit Ruttanaprapachai

Approved by :

Kunchit

Approved Signatory

- () Ponpan Paipim
() Suwit Imjai
(✓) Kunchit Promprat

Issue Date :

12 April 2024

The Uncertainties are for a confidence probability of approximately 95%

This certificate may not be reproduced other than in full, except with the prior written
Approval of the head of Corporate Services 3 : Equipment Calibration and Testing Services.



Equipment : Electronic Balance
Condition As-Received : Used Item
Reference : 2404-0113OC-14

Cert.No.: 24MM272

Page: 2 of 3

Procedure used :-

Calibration were conducted using in-house calibration procedure CP-OB01 based on UKAS LAB 14 according to direct measurement method against standard weight.

Condition of this result of calibration

1. Reference standard instruments:-

<u>Instruments</u>	<u>Model</u>	<u>Serial No.</u>	<u>ID No.</u>	<u>Test report No.</u>	<u>Due date</u>
1) Standard Weight Set (E2)	15884	-	70RC138	MM-0020-23	30 Jan 2025

2. This certificate is valid only to the item calibrated on date and place of calibration.
3. This result of calibration was made on requested at the point specified by customer.
4. This certificate is not certified for any commercial transaction.
5. This certification is traceable to the International System of Unit.

Result of calibration () Without Adjustment (*) After Adjustment by External Calibration

Range capacity : 0 g to 210 g **Resolution** 0.0001 g

Before Adjustment :

<u>Applied Weight</u>	<u>Balance Reading</u>	<u>Correction</u>	<u>Measurement Uncertainty</u>	<u>Coverage Factor</u>
(g)	(g)	(g)	(\pm mg)	(k)
100	100.0000	0.0000	0.19	2
200	200.0001	-0.0001	0.30	2

After Adjustment :

1. Determination of the standard deviation of weighing machine (n = 10)

<u>Applied Weight</u>	<u>Standard Deviation of Reading (g)</u>
(g)	
100	0.00007
200	0.00008



Equipment : Electronic Balance
 Condition As-Received : Used Item
 Reference : 2404-0113OC-14

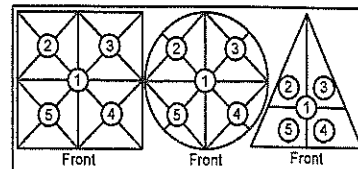
Cert.No.: 24MM272

Page: 3 of 3

Result of calibration

2. Effect of off center loading

A mass of 100 g was placed to various position on the pan.
 The weighing machine reading error obtained is given in the table



Maximum difference between
 off-center and central loading
 (g)
 0.0003

Position 1	Position 2	Position 3	Position 4	Position 5
(g)	(g)	(g)	(g)	(g)
0.0000	+0.0001	0.0000	+0.0001	+0.0003

3. Departure from nominal value

Applied Weight	Balance Reading	Correction	Measurement Uncertainty	Coverage Factor
(g)	(g)	(g)	(\pm mg)	(k)
Unload	0.0000	0.0000	0.14	2.11
0.01	0.0101	-0.0001	0.14	2.11
0.1	0.1001	-0.0001	0.14	2.11
0.5	0.5002	-0.0002	0.14	2.11
1	1.0002	-0.0002	0.14	2.11
5	5.0000	0.0000	0.14	2.11
10	10.0001	-0.0001	0.14	2.11
25	25.0000	0.0000	0.15	2.07
50	49.9999	+0.0001	0.15	2.06
100	100.0002	-0.0002	0.19	2
200	200.0002	-0.0002	0.30	2

The reported uncertainty of measurement was based on a standard uncertainty multiplied by a coverage factor k , providing a level of confidence of approximately 95 %.

-o0o-




TECHNOLOGY PROMOTION ASSOCIATION (THAILAND-JAPAN)
CORPORATE SERVICES 3: EQUIPMENT CALIBRATION AND TESTING SERVICES
534/4 PATTANAKARN ROAD SOI 18, SUANLUANG, SUANLUANG BANGKOK 10250
TEL.0-2717-3000-29 FAX.0-2719-9484

Certificate of Calibration

Cert.No.: 24CH1174

Page.: 1 of 2

Equipment :	Turbidity Meter
Manufacturer :	Thermo Scientific
Model :	EUTECH TN-100
Serial No. :	2655003
ID. No. :	-
Condition As-Received:	Used Item
Received Date :	20 September 2024
Calibration Date :	23 September 2024
Reference :	2409-0753DSC-2
Submitted by :	Thai Environmental Technic Limited 1/6 Soi Ramkhamhaeng 145, Khwaeng/Khet Saphan Sung, Bangkok 10240
Ambient Temperature :	(25 \pm 2.5) °C
Relative Humidity :	(50 \pm 20) %
Calibration Procedure :	In - house method : CP-CH11 Direct measurement by using Formazin standard solution
Calibrated by :	Walalak Siritheatn 
Approved by :	<hr/> Approved Signatory
() Unnopphol Harachai	
() Ponpan Paipim	
(✓) Saithip Meangmai	
Issue Date :	24 September 2024

The Uncertainties are for a confidence probability of approximately 95%

This certificate may not be reproduced other than in full, except with the prior written
Approval of the head of Calibration and Testing Equipment Services.



Cert.No. : 24CH1174

Page. : 2 of 2

Condition of this calibration result

1. Reference Standard Instruments :

<u>Instruments</u>	<u>Serial No.</u>	<u>ID No.</u>	<u>Certificate No.</u>	<u>Due date</u>
1) Thermo-Hygrograph	1103328	130EC010	24H1372	12 July 2025
2) Electronic Balance	14233821	110RC001	24MM131	04 July 2025

- This Certification is traceable to SI Through Technology Promotion Association (Thailand - Japan)

2. Standard Material : The Formazin suspension has been prepared gravimetric from

<u>Material</u>	<u>Manufacturer</u>	<u>Lot No.</u>	<u>Assay</u>
1) Hexamethylenetetramine	HIMEDIA	0000493947	99.65%
2) Hydrazinium Sulfate	HIMEDIA	0000522014	99.40%

3. This certificate is valid only to the item calibrated on date and place of calibration.

Calibration result

Performing three - Formazin suspension standard curve by using 20,100,800 NTU
Turbidity Meter Serial Number : 2655003

Standard Formazine suspension (NTU)	UUC* Reading (NTU)	Uncertainty of Measurement (\pm NTU)	Coverage Factor k
0.1	0.23	0.026	2.05
20	19.9	0.39	2.00
100	100	0.76	2.00
800	799	2.1	2.13

Remark - UUC* = Unit Under Calibration
- NTU = Nephelometric Turbidity Units

The reported uncertainty of measurement was based on a standard uncertainty multiplied by a coverage factor k , providing a level of confidence of approximately 95 %.

-o0o-




TECHNOLOGY PROMOTION ASSOCIATION (THAILAND-JAPAN)
CORPORATE SERVICES 3: EQUIPMENT CALIBRATION AND TESTING SERVICES
534/4 PATTANAKARN ROAD SOI 18, SUANLUANG, SUANLUANG BANGKOK 10250
TEL.0-2717-3000-29 FAX.0-2719-9484



Cert.No.: 24CHO222

Page.: 1 of 3

Certificate of Calibration

Equipment : Spectrophotometer
Manufacturer : Labtech
Model : Blue Star A
Serial No. : 1606UV1507
ID No. : Ins-LAB-004
Condition As-Received: Used Item
Received Date : 09 April 2024
Calibration Date : 09 April 2024
Reference : 2404-0113OC-2
Submitted by : Thai Environmental Technic Limited
1/6 Soi Ramkhamhaeng 145,
Khwaeng/Khet Saphan Sung,
Bangkok 10240
Calibration Place : Laboratory (Thai Environment Technic Limited)
Ambient Temperature : (29.2 - 31.4) °C (On-Site)
Relative Humidity : (45.2 - 40.3) % (On-Site)
Calibration Procedure : In - house method :
CP-OCH4 based on ASTM E 275-01
Calibrated by : Saithip Meangmai
Approved by : 
Approved Signatory
() Unnopphol Harachai
(✓) Ponpan Paipim
() Saithip Meangmai
Issue Date : 17 April 2024

The Uncertainties are for a confidence probability of approximately 95%

This certificate may not be reproduced other than in full, except with the prior written
Approval of the head of Corporate Services 3 : Equipment Calibration and Testing Services.



Cert. No. : 24CHO222

Page : 2 of 3

Condition of calibration result

1. Reference Standard Material :

<u>Material</u>	<u>Serial No.</u>	<u>Certificate No.</u>	<u>Due date</u>
1. Absorbance Standard set	42527	116226	08 Nov 2025
2. Wavelength Standard set	29829	114509	11 Sep 2025
3. Wavelength Standard set	29829	114510	11 Sep 2025
4. Stray Light Standard set	14004	108964	01 Feb 2025

2. This certificate is valid only to the item calibrated on date and place of calibration.

3. This certificate is traceable to the International System of Unit maintained through :

- Starna Scientific Ltd.

4. Spectral BandWidth : 2 nm

Scan Speed : Slow

Calibration Results : without adjustment

Wavelength Accuracy

Certified Values of Reference Material (nm)	UUC Reading (nm)	Uncertainty of Measurement (± nm)	Coverage Factor k
361.00	360.6	0.16	2.00
472.47	471.6	0.16	2.00
536.66	536.2	0.16	2.00
748.48	748.4	0.16	2.00
879.27	879.0	0.16	2.00



Cert. No. : 24CHO222

Page : 3 of 3

Calibration Results : without adjustment

Photometric Accuracy

Wavelength (nm)	Certified Values of Reference Material (Abs)	UUC Reading (Abs)	Uncertainty of Measurement (\pm Abs)	Coverage Factor <i>k</i>
420.0	Zero	0.0002	0.0028	2.00
	0.5739	0.5722	0.0028	2.00
	0.7085	0.7074	0.0030	2.00
	1.0169	1.0146	0.0028	2.00
546.1	Zero	-0.0001	0.0028	2.00
	0.5214	0.5211	0.0028	2.00
	0.6935	0.6926	0.0030	2.00
	0.9978	0.9960	0.0028	2.00
635.0	Zero	0.0000	0.0028	2.00
	0.5626	0.5623	0.0028	2.00
	0.7577	0.7570	0.0030	2.00
	1.0946	1.0927	0.0028	2.00

Stray Light

* Straylight at 260.49 nm \pm 0.11 nm	Reading at 260.49 nm \pm 0.11 nm
Abs	2.2284
%T	0.57

Remark

- Each individual filter is measured against the empty filter holder (blank) used to zero the spectrophotometer
- Cut-off wavelength of stray light reference material (Potassium Iodide) at Wavelength
- Result = Pass, If Absorbance > 2.00 Abs and Transmission < 1.0 %T at Wavelength
- * : Not NSC-ONSC Accredited

The reported uncertainty of measurement was based on a standard uncertainty multiplied by a coverage factor *k* , providing a level of confidence of approximately 95 %.

-o0o-



MAINTENANCE REPORT

ATOMIC ABSORPTION SPECTROPHOTOMETER MODEL

AAAnalyst 100

Customer :	<u>บริษัท เทคนิคสิ่งแวดล้อมไทย</u>	Date Tested:	<u>27-ก.ย.-67</u>
	<u>จำกัด</u>	Recommendation Recertification	
Address :	<u>1/6 ขอยรามคำแหง 145,</u>	Period	<u>6</u> Months
	<u>แขวงสะพานสูง, เขตสะพานสูง,</u>	Recertification Due:	<u>26-มี.ค.-68</u>
	<u>กรุงเทพฯ 10240 TH</u>	Date Last Certified:	<u>28-มี.ค.-67</u>
User Name:	<u>คุณ กิตติศักดิ์ เมืองงาม</u>	Visit Number:	<u>2 of 2</u>
Phone:	<u>02-3737799</u>	TH ONE SOURCE Phone:	<u>081-7316733, 082-1086572</u>
E-mail:	<u>phorntip.p@tet1995.com</u>	E-mail:	<u>thonesource@gmail.com</u>
	<u>Ketsarin.Chuayphin@eurofinsasia.com</u>		

CONFIGURATION TESTED

MODEL	SERIAL NUMBER	SOFTWARE
<u>AAAnalyst 100</u>	<u>040S0110503</u>	<u>AA WinLab 3.2</u>
<u> </u>	<u> </u>	<u> </u>
<u> </u>	<u> </u>	<u> </u>
<u> </u>	<u> </u>	<u> </u>
<u> </u>	<u> </u>	<u> </u>
TEST STANDARD USED	PART NUMBER	
<u>Copper</u>	<u>N9300183</u>	<u> </u>
<u>Filter 0.2 %</u>	<u>MG0-057</u>	<u> </u>
<u> </u>	<u> </u>	<u> </u>
<u> </u>	<u> </u>	<u> </u>
<u> </u>	<u> </u>	<u> </u>



MAINTENANCE REPORT

ATOMIC ABSORPTION SPECTROPHOTOMETER MODEL

AAnalyst 100

SERIAL NUMBER 040S0110503

DATE TESTED 27-ก.ย.-67

1. OPTIC CHECKS

A. Optical alignment condition (if necessary)

☐ OK

B. Condition of Mirrors, Lenses etc. (if necessary)

☐ OK

2. GAS SYSTEM CHECKS

A. Leak test all internal and external gas box joints

☐ OK

B. All gas box safety features

☐ OK

C. Burner system including nebulizer and all o-ring and gasket

☐ OK

D. Drain system (safety)

☐ F

3. ELECTRONICS CHECKS

A. Power Supplies

+ 5.00 Vdc \pm 0.2 Vdc

+ 5.02 Vdc

+ 11.50 Vdc \pm 0.2 Vdc

+ 11.46 Vdc

+ 15.00 Vdc \pm 1.0 Vdc

+14.99 Vdc

- 15.00 Vdc \pm 1.0 Vdc

-15.06 Vdc

+ 35.00 Vdc \pm 3.0 Vdc

+35.14 Vdc

4. WAVELENGTH ACCURACY TEST

A. Zn Lamp wavelength 213.9 nm \pm 0.3 nm.

213.88 nm.

B. Ni Lamp wavelength 232.0 nm \pm 0.3 nm.

232.11 nm.

C. Cu Lamp wavelength 324.8 nm \pm 0.3 nm.

324.80 nm.



MAINTENANCE REPORT

ATOMIC ABSORPTION SPECTROPHOTOMETER MODEL

AAAnalyst 100

SERIAL NUMBER <u>040S0110503</u>	DATE TESTED <u>27-n.ย.-67</u>
5. PERFORMANCE TESTS	SPEC. RESULTS
*A. Neutral density filter checks with Copper (324.8 nm)	
Neutral Density Filter 0.2 ± 10%	0.180 <u>0.175</u> Abs.
B. AA Baseline noise test with Copper (324.8 nm)	
Integration time = 0.5 seconds	
Replicates = 99 times	
Standard Deviation	≤ 0.001 <u>0.000</u>
C. Flame sensitivity with Copper (324.8nm)	
(5 mg/L Cu Standard a read time of 10 seconds	
10 replicates, standard burner)	
Stainless steel nebulizer	≥ 0.25 <u>0.32</u> Abs.
%RSD	<u>0.41</u> %
Measured Characteristic Concentration :	<u>0.068</u> mg/L



MAINTENANCE REPORT
ATOMIC ABSORPTION SPECTROPHOTOMETER MODEL
AAAnalyst 100

SERIAL NUMBER 040S0110503

DATE TESTED 27-ก.ย.-67

Remarks :

This is to certify that the above tests have been performed and the configuration tested



meets



does not meet

This certificate does not modify PerkinElmer's standard terms and condition of sale,
including warranty terms.

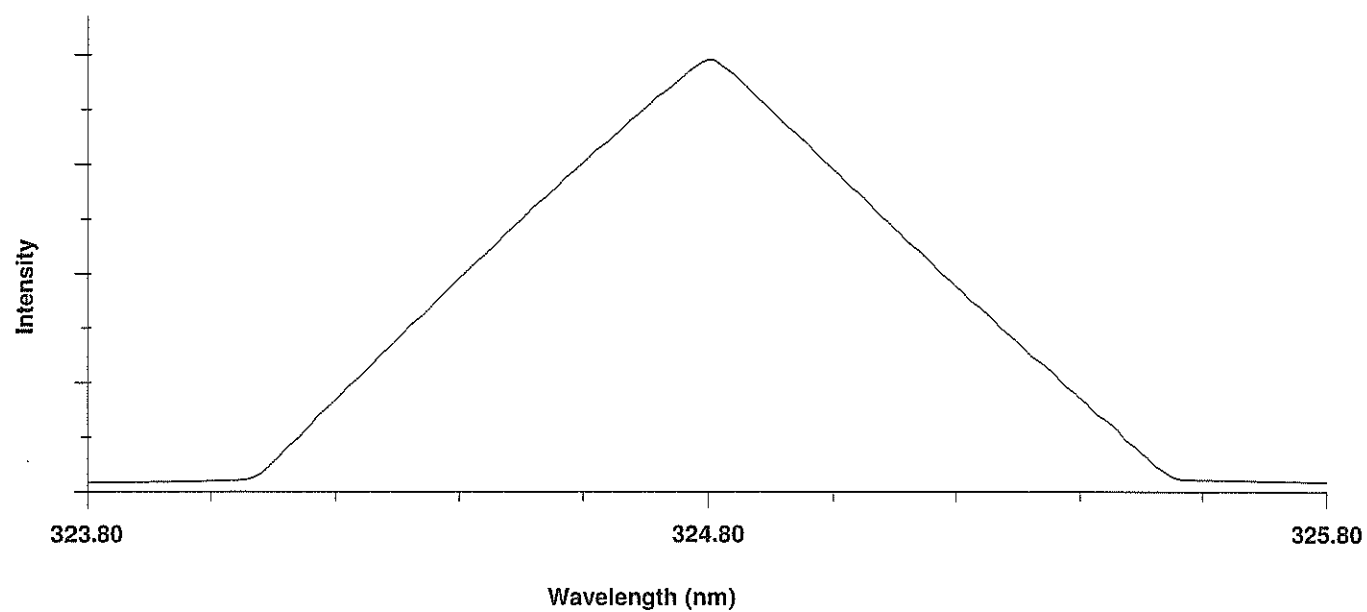
Service Department TH ONE SOURCE CO., LTD.

Krunghchai T.

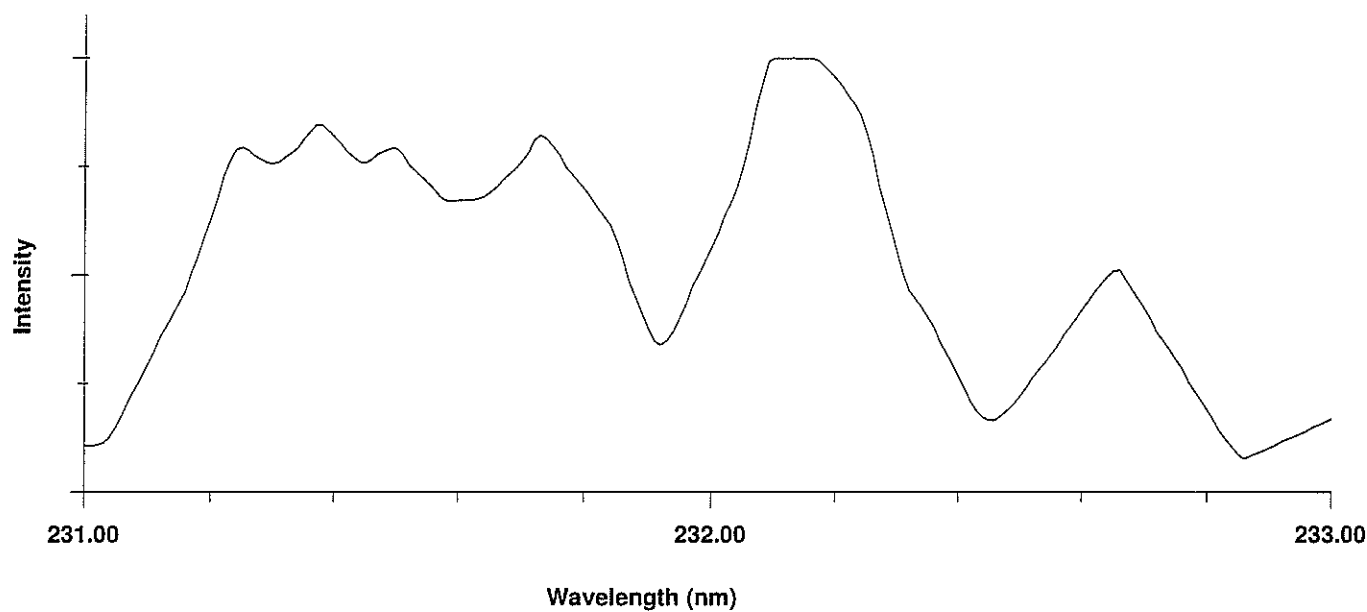
(Krunghchai Treevichien)

Customer Support Engineer

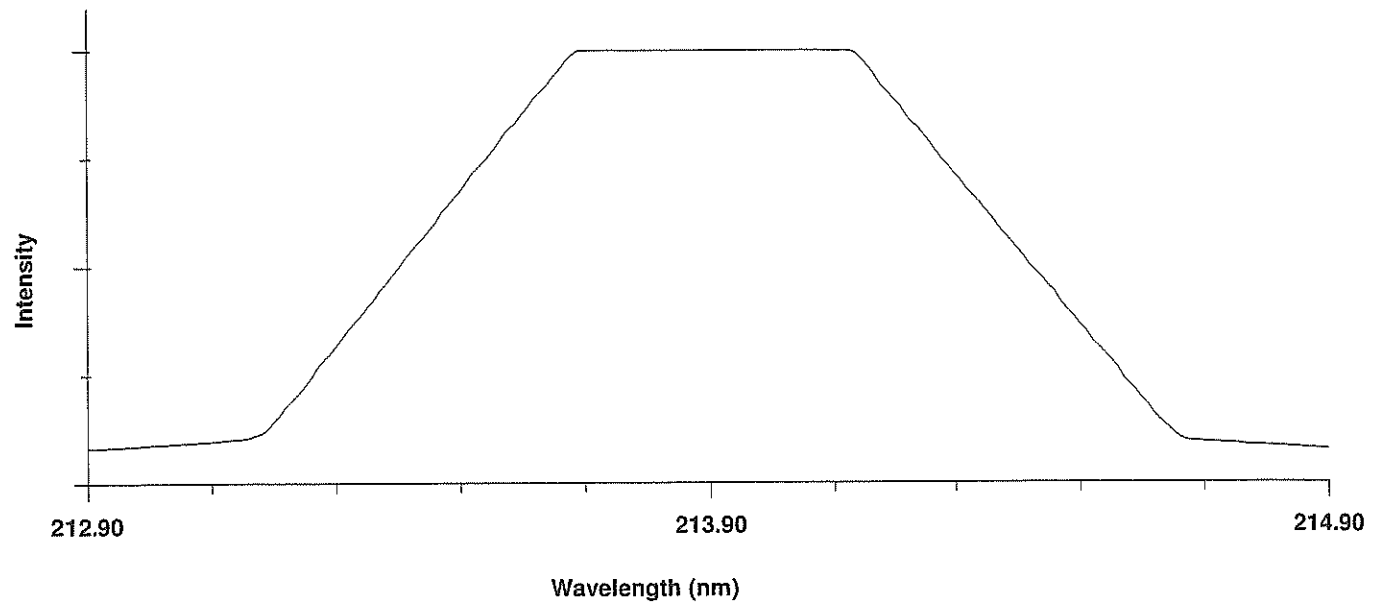
Current Wavelength: 325.80 Peak Wavelength: 324.80



Current Wavelength: 233.00 Peak Wavelength: 232.11



Current Wavelength: 214.90 Peak Wavelength: 213.88



=====

Element: Cu Seq. No.: 4 AS Loc.: --- Date: 09/27/2024

Sample ID: Copper 5 ppm

Repl	SampleConc	StndConc	BlncCorr	Time
#	mg/L	mg/L	Signal	
1			0.320	00:31:13
2			0.321	00:31:27
3			0.323	00:31:41
4			0.323	00:31:55
5			0.323	00:32:09
6			0.323	00:32:24
7			0.323	00:32:37
8			0.325	00:32:51
9			0.322	00:33:05
10			0.321	00:33:19
Mean:			0.322	
SD :			0.001	
%RSD:			0.41	

=====
Method Name: Cu Baseline Element: Cu
Method Description: Cu BL Noise

Date: 01/01/2002
Technique: Flame Calibration Equation: Zero Intercept: Nonlinear
Wavelength: 324.8 nm Slit Width: 0.70 nm
Lamp Current: 15 Energy: 71
Sample Info File: Untitled Results Data Set:

=====
Element: Cu Seq. No.: 3 AS Loc.: --- Date: 01/01/2002
Sample ID: Sample000

Repl SampleConc StndConc BlnkCorr Time
mg/L mg/L Signal
1 -0.001 14:06:30
2 -0.001 14:06:32
3 -0.001 14:06:34
4 -0.001 14:06:36
5 -0.001 14:06:38
6 -0.001 14:06:40
7 -0.001 14:06:43
8 -0.001 14:06:45
9 -0.001 14:06:47
10 -0.001 14:06:49
11 -0.001 14:06:51
12 -0.001 14:06:53
13 -0.001 14:06:55
14 -0.001 14:06:57
15 -0.001 14:06:59
16 -0.001 14:07:02
17 -0.001 14:07:04
18 -0.001 14:07:06
19 -0.001 14:07:08
20 -0.001 14:07:10
21 -0.001 14:07:12
22 -0.001 14:07:14
23 -0.001 14:07:17
24 -0.001 14:07:19
25 -0.001 14:07:21
26 -0.001 14:07:23
27 -0.001 14:07:25
28 -0.002 14:07:27
29 -0.002 14:07:29
30 -0.001 14:07:32
31 -0.001 14:07:34
32 -0.001 14:07:37
33 -0.001 14:07:39
34 -0.001 14:07:41
35 -0.001 14:07:43
36 -0.001 14:07:45
37 -0.001 14:07:47
38 -0.001 14:07:49
39 -0.001 14:07:51
40 -0.001 14:07:54
41 -0.001 14:07:56
42 -0.001 14:07:58
43 -0.001 14:08:00
44 -0.002 14:08:02
45 -0.001 14:08:04
46 -0.001 14:08:06
47 -0.001 14:08:08
48 -0.001 14:08:11
49 -0.001 14:08:13
50 -0.001 14:08:15
51 -0.001 14:08:17
52 -0.001 14:08:19
53 -0.001 14:08:21
54 -0.001 14:08:23
55 -0.001 14:08:25
56 -0.002 14:08:28
57 -0.002 14:08:30
58 -0.002 14:08:32
59 -0.001 14:08:35

60	-0.002	14:08:37
61	-0.002	14:08:39
62	-0.002	14:08:41
63	-0.002	14:08:44
64	-0.002	14:08:46
65	-0.001	14:08:48
66	-0.001	14:08:50
67	-0.002	14:08:52
68	-0.001	14:08:54
69	-0.001	14:08:56
70	-0.001	14:08:58
71	-0.002	14:09:01
72	-0.001	14:09:03
73	-0.001	14:09:05
74	-0.001	14:09:07
75	-0.002	14:09:09
76	-0.002	14:09:11
77	-0.002	14:09:13
78	-0.002	14:09:15
79	-0.002	14:09:18
80	-0.002	14:09:20
81	-0.002	14:09:22
82	-0.001	14:09:24
83	-0.001	14:09:26
84	-0.001	14:09:28
85	-0.001	14:09:30
86	-0.002	14:09:32
87	-0.001	14:09:35
88	-0.001	14:09:38
89	-0.001	14:09:40
90	-0.001	14:09:42
91	-0.001	14:09:44
92	-0.001	14:09:46
93	-0.001	14:09:48
94	-0.001	14:09:50
95	-0.001	14:09:53
96	-0.001	14:09:55
97	-0.001	14:09:57
98	-0.001	14:09:59
99	-0.001	14:10:01
Mean:	-0.001	
SD :	0.000	
%RSD:	22.41	

INSTALLATION PERFORMANCE VERIFICATION REPORT

ATOMIC ABSORPTION SPECTROPHOTOMETER MODEL

PinAAcle 900Z

Customer : <u>Thai Environmental</u> <u>Technic Limited.</u> Address : <u>1/6Soi Ramkhamhaeng 145</u> <u>Khwaeng,Khet Saphan Sung</u> <u>Bangkok 10240</u> User Name: <u>K.Pornthip</u> Phone: <u>092-415-0808</u> Fax: <u>02-373-7979</u>	Date Tested: <u>December 27, 2023</u> Recommendation Recertification Period <u>12</u> Months Recertification Due: <u>December 27, 2024</u> Date Last Certified: <u>NA</u> Visit Number: <u>1 of 1</u> PerkinElmer Phone: <u>02-719-6420 ext 206</u> PerkinElmer Fax: <u>02-318-5597</u>
--	---

CONFIGURATION TESTED		
MODEL	SERIAL NUMBER	SOFTWARE
<u>PinAAcle 900Z</u>	<u>PZBS23100902</u>	<u>Syngistix for AA 5.0.1</u>
TEST STANDARD USED	PART NUMBER	EXPIRATION DATE
<u>GFAAS Mixed standard</u>	<u>N9300244</u>	<u>FEB 28, 2025</u>

INSTALLATION PERFORMANCE VERIFICATION REPORT

ATOMIC ABSORPTION SPECTROPHOTOMETER MODEL

PinAAcle 900Z

SERIAL NUMBER	<u>PZBS23100902</u>		DATE TESTED	<u>December 27, 2023</u>	
PARAMETER			SPECIFICATION	ACTUAL VAULE	
THGA Tests					
1. Furnace Gas Flows					
	Internal Flow	250 ± 25 mL/min	<u>253</u>	mL/min	
	External Flow	100 ± 10 mL/min	<u>105</u>	mL/min	
2. Chromium Baseline Noise (357.87 nm)					
(mesure 5 furnace dry firings without any sample)					
	Baseline	≤ 0.005 Int.Abs	<u>-0.0002</u>	Int.Abs	
	SD	≤ 0.005 Int.Abs	<u>0.0000</u>	int.Abs	
3. Chromium Characteristic Mass(m ₀) and Precision (357.87 nm)					
(measure 5 furnace firing using 20 ul					
sample injections of 10 ug/L Cr standard)					
	m ₀ Results	6.5 pg ± 1.5 pg	<u>2.7</u>	pg/0.0044A-s	
	Precision	≤ 2.0%	<u>0.94</u>	%	
4. Copper Characteristic Mass(m ₀) and Zeeman Ratio (324.75 nm)					
(measure 5 furnace firing using 20 ul					
sample injections of 25 ug/L Cu standard)					
	m ₀ Results	14.0 pg ± 2.5 pg	<u>10.5</u>	pg/0.0044A-s	
	Zeeman Ratio	0.58 ± 0.04	<u>0.551</u>		

MAINTENANCE REPORT AND CALIBRATION CERTIFICATE

ATOMIC ABSORPTION SPECTROPHOTOMETER MODEL

PinAAcle 900Z

SERIAL NUMBER PZBS23100902

DATE TESTED December 27, 2023

Remarks :

Zeeman Ratio =		Atomic Signal(peak area)
		Atomic Signal(peak area)+Background Signal(peak area)
=		0.3413/(0.3413+0.2778)
=		0.551

This is to certify that the above tests have been performed and the configuration tested



meets



does not meet

the PerkinElmer Specifications listed on this certificate.

This certificate does not modify PerkinElmer's standard terms and condition of sale, including warranty terms.

Service Department PerkinElmer Ltd.

Customer Service Engineer: Piyawit Sompanithan
(Piyawit Sompanithan)
Sr.Customer Support Engineer

PerkinElmer TruQ

Atomic Spectroscopy Standard



Certificate of Analysis

PerkinElmer Number: N9300244

Description: GFAAS Mixed Standard

Matrix: 5% HNO₃ / Tr. HF / Tr. Tart. Acid

Lot Number: 60-004CRY1

Certification Date: AUG -- 2023

Expiration Date: FEB 28 2025

* Instrumental Analysis using ICP Spectrometer:

Analyte	Labeled	Measured	SRM	Analyte	Labeled	Measured	SRM
Al	100 µg/mL	100 µg/mL	3101a*	Cu	50.0 µg/mL	50.1 µg/mL	3114*
As	100 µg/mL	101 µg/mL	3103a*	Ni	50.0 µg/mL	50.1 µg/mL	3136*
Pb	100 µg/mL	100 µg/mL	3128*	Cr	20.0 µg/mL	20.0 µg/mL	3112a*
Sb	100 µg/mL	100 µg/mL	3102a*	Fe	20.0 µg/mL	20.0 µg/mL	3126a*
Se	100 µg/mL	100 µg/mL	3149*	Mn	20.0 µg/mL	19.9 µg/mL	3132*
Tl	100 µg/mL	98.6 µg/mL	3158*	Ag	10.0 µg/mL	9.93 µg/mL	3151*
Ba	50.0 µg/mL	50.1 µg/mL	3104a*	Be	5.00 µg/mL	5.05 µg/mL	3105a*
Co	50.0 µg/mL	49.7 µg/mL	3113*	Cd	5.00 µg/mL	5.00 µg/mL	3108*

* - Indicates NIST SRM

† - Indicates CRM (when NIST SRM is not available)

Reference Multi: Lot# 58-142CR, 56-021CR

Refer to side 2 for details of certification.

Balances are calibrated with weight sets traceable to NIST.

We guarantee that our PerkinElmer TruQ Atomic Spectroscopy Standards are stable and accurate to $\pm 0.5\%$ of certified concentration until the expiration date, provided the standards are kept tightly capped and stored under normal laboratory conditions. This value is the sum of cumulative errors associated with the analytical determinations, pipetting, and diluting to final volume. For these solutions we use high purity acids, ASTM Type I water (18 megohm double deionized), and leached, triple-rinsed bottles. All glassware used is class A.



Certifying Officer:

Y. Parikh

PerkinElmer, Inc.

U.S.A. Tel: 1-203-925-4600

U.S.A. Toll Free: 1-800-762-4000

Visit www.perkinelmer.com/lasoffices for a complete listing of our global offices.



Certificate of Training

This is to certify that

Mr. Piyawit Sompanithan

has successfully completed.

AA PinAAcle 900T,H,Z,F. Service Training

(16 To20 September 2022)

A handwritten signature in black ink, appearing to read 'Piyawit S'.

A handwritten signature in black ink, appearing to read 'Gary Tyson'.

Gary Tyson

INSTRUCTOR

20 September 2022

Date



MAINTENANCE REPORT

OPTIMA 8000

Customer :	บริษัท เทคนิคสิ่งแวดล้อมไทย	Date Tested:	September 27, 2024
	จำกัด	Recommendation Recertification	
Address :	1/6 ซอยรามคำแหง 145,	Period	6 Months
	แขวงสะพานสูง, เขตสะพานสูง,	Recertification Due:	March 26, 2568
	กรุงเทพฯ 10240 TH	Date Last Certified:	March 28, 2024
User Name:	คุณ ธีรพงศ์ โคตะมา	Visit Number:	2 OF 2
Phone:	02-3737799, 081-1303495	TH ONE SOURCE Phone:	081-7316733, 081-1086572
E-mail:	Ketsarin.Chuayphan@eurofinsasia.co	E-mail :	thonesource@gmail.com

CONFIGURATION TESTED		ACCESSORIES/COMPONENT NOT INCLUDED
MODEL	SERIAL NUMBER	
OPTIMA 8000	078S1310024C	WinLab32 Version 5.5.0
N0772045	1F1380368	PN:6150T21E4Q1E
TESTED EQUIPMENT		
IPV Methods		
TEST STANDARD USED	PE NUMBER	
Mixed standard 1/10	N0691579	
Mixed standard 1/100	N9300221	
CUSTOMER SUPPLIED	COMMENTS	
2 % HNO3		
10 % HNO3		



MAINTENANCE REPORT

OPTIMA 8000

SERIAL NUMBER 078S1310024C

DATE TESTED

September 27, 2024

1. MECHANICAL CHECKS

- A. Inspect and clean all fans and filters.
- B. Inspect and replace as necessary, all torch components including the RF Flat coil
- C. Inspect all tubing for sign of clacking or leaking.
- D. Adjust water and gas pressure regulator settings.
- E. Inspect and leak check pneumatics drawers.
- F. Clean the exterior of the instrument.

☐ OK☐ OK☐ OK☐ OK☐ OK☐ OK

2. OPTICAL CHECKS

- A. Inspect and clean all optical components.
- B. As required, check and replace all purge filters.
- C. Recheck optical alignment.

☐ OK☐ OK☐ OK

3. COOLING SYSTEM CHECKS

- A. Perform preventive maintenance on chiller.
- B. Flush out water the chiller and replace with coolant mix30plus every twelve months

☐ OK☐ OK

4. PERFORMANCE CHECKS

- A. Torch View Alignment.
- B. Wavelength Calibration.

☐ OK☐ OK



MAINTENANCE REPORT

OPTIMA 8000

SERIAL NUMBER	<u>078S1310024C</u>	DATE TESTED	<u>September 27, 2024</u>
PARAMETER		SPECIFICATION	FINAL VAULE
Precision			
Zn 213.856		% RSD ≤ 1.0	<u>0.80</u>
Mg 280.260		% RSD ≤ 1.0	<u>0.65</u>
Mg 285.207		% RSD ≤ 1.0	<u>0.96</u>
Ba 455.403		% RSD ≤ 1.0	<u>0.39</u>
Detection Limits: Axial			
		As 193 nm, 3(sd) ≤ 10.0 ppb	<u>8.89</u>
		Se 196 nm, 3(sd) ≤ 5.0 ppb	<u>5</u>
		Tl 190 nm, 3(sd) ≤ 10.0 ppb	<u>8.49</u>
		Pb 220 nm, 3(sd) ≤ 3.0 ppb	<u>3.0</u>
BEC: Axial		Mn 257 nm, ≤ 30 ppb	<u>3.19</u>
Detection Limits: Radial			
		As 193 nm, 3(sd) ≤ 60.0 ppb	<u>3.05</u>
		Zn 213 nm, 3(sd) ≤ 2.0 ppb	<u>0.11</u>
		Mn 257 nm, 3(sd) ≤ 1.0 ppb	<u>0.03</u>
		La 379 nm, 3(sd) ≤ 3.0 ppb	<u>0.16</u>
		Ba 455 nm, 3(sd) ≤ 0.3 ppb	<u>0.03</u>
		Ba 493 nm, 3(sd) ≤ 0.6 ppb	<u>0.04</u>
BEC: Radial		Mn 257 nm, ≤ 30 ppb	<u>6.73</u>
Spectral Resolution: UV			
		As 193 nm, ≤ 0.009	<u>0.00770</u>
		Ni 231 nm, ≤ 0.011	<u>0.00853</u>
		Ni 341 nm, ≤ 0.015	<u>0.01270</u>
Spectral Resolution: VIS			
		Ba 455 nm, ≤ 0.020	<u>0.01617</u>



MAINTENANCE REPORT

OPTIMA 8000

SERIAL NUMBER 078S1310024C DATE TESTED September 27, 2024

Remarks :

Commissioning follow as commissioning performance sheets.

Calculate MnBEC = $IB * STD \text{ Conc} / IS - IB$, where standard conc = 1000 ug/L

IB = Intensity of blank

IS = Intensity of Standard

Used Mira Mist Nebulizer

This is to certify that the above tests have been performed and the configuration tested



meets



does not meet

This certificate does not modify PerkinElmer's standard terms and condition of sale, including warranty terms.

Service Department TH One Source Co., Ltd.

Krungchai T.

(Krungchai Treevichien)

Customer Support Engineer

=====

Align View XY Axial for analyte Mn 257.610

X-position	Y-position	Intensity
-2.0	15.0	1816338.1
-1.6	15.0	2530610.3
-1.2	15.0	3189278.3
-0.8	15.0	3614260.9
-0.4	15.0	3926066.0
0.0	15.0	3834572.0
0.4	15.0	3678909.6
0.8	15.0	3156679.3
1.2	15.0	2495238.4
1.6	15.0	2541267.5
2.0	15.0	1751387.0
-0.4	10.0	55987.3
-0.4	10.5	85699.0
-0.4	11.0	165498.0
-0.4	11.5	368327.5
-0.4	12.0	678081.3
-0.4	12.5	1199292.7
-0.4	13.0	1786433.0
-0.4	13.5	2906912.3
-0.4	14.0	3839977.9
-0.4	14.5	4759744.0
-0.4	15.0	5401740.9
-0.4	15.5	5841016.4
-0.4	16.0	6008449.1
-0.4	16.5	5567893.2
-0.4	17.0	4510535.5
-0.4	17.5	3802817.9
-0.4	18.0	3001780.4
-0.4	18.5	2146077.0
-0.4	19.0	1316878.0
-0.4	19.5	799272.1
-0.4	20.0	463382.8
-1.2	16.0	4859205.2
-0.8	16.0	5531906.7
-0.4	16.0	5846490.8
0.0	16.0	5683533.7
0.4	16.0	5207908.3
-0.4	14.0	4289105.7
-0.4	14.5	4791674.6
-0.4	15.0	5586702.4
-0.4	15.5	5920442.0
-0.4	16.0	5921171.7
-0.4	16.5	5593601.7
-0.4	17.0	4758747.4
-0.4	17.5	3840338.4
-0.4	18.0	3070470.1

27/9/2567 10:25:06 aligned for analyte Mn 257.610

X viewing position set to -0.4 mm having Peak intensity 5921171.7 for Axial viewing
Y viewing position set to 16.0 mm having Peak intensity 5921171.7 for Axial viewing

=====

Align View X Radial for analyte Mn 257.610

X-position	Y-position	Intensity
-7.0	15.0	49486.2
-6.5	15.0	56575.6
-6.0	15.0	69024.4
-5.5	15.0	83981.4
-5.0	15.0	104895.3
-4.5	15.0	131033.5
-4.0	15.0	163001.2
-3.5	15.0	195402.6
-3.0	15.0	249468.8
-2.5	15.0	342466.5
-2.0	15.0	451795.1
-1.5	15.0	553731.8
-1.0	15.0	667318.0

-0.5	15.0	757255.0
0.0	15.0	767649.3
0.5	15.0	735056.1
1.0	15.0	615631.0
1.5	15.0	471489.5
2.0	15.0	333664.2
2.5	15.0	246754.1
3.0	15.0	208559.5
3.5	15.0	163643.5
4.0	15.0	124333.8
4.5	15.0	98031.2
5.0	15.0	75416.8
5.5	15.0	56950.9
6.0	15.0	42516.0
6.5	15.0	32928.9
7.0	15.0	24783.4

27/9/2567 10:28:26 aligned for analyte Mn 257.610

X viewing position set to 0.0 mm having Peak intensity 767649.3 for Radial viewing

=====

=====

Analysis Begun

Start Time: 27/9/2567 10:48:28
Logged In Analyst: TET
Spectrometer: Optima 8000

Plasma On Time: 27/9/2567 10:17:24
Technique: ICP Continuous
Autosampler: S10

Sample Information File:

Batch ID:

Results Data Set: DLRL_A270924

Results Library: C:\Users\Public\PerkinElmer\ICP\Data\Results\Results.mdb

=====

Method Loaded

Method Name: DLRL-Cal

Method Last Saved: 27/9/2567 10:48:23

IEC File:

MSF File:

Method Description: Calibration for later test

=====

Sequence No.: 1

Sample ID: Calib Blank 1

Autosampler Location:

Date Collected: 27/9/2567 10:48:32

Analyst:

Data Type: Original

Initial Sample Wt:

Initial Sample Vol:

Dilution:

Sample Prep Vol:

Wash Time:

Nebulizer Parameters: Calib Blank 1

Analyte	Back Pressure	Flow
All	187.0 kPa	0.55 L/min

Mean Data: Calib Blank 1

Analyte	Mean Corrected Intensity	Std.Dev.	RSD	Conc. Units
As 193.696	24.2	6.15	25.39%	[0.00] mg/L
Zn 213.857	405.8	9.47	2.33%	[0.00] mg/L
Mn 257.610	454.5	55.73	12.26%	[0.00] mg/L
La 379.478	68.3	4.48	6.55%	[0.00] mg/L
Ba 455.403	12522.9	87.42	0.70%	[0.00] mg/L
Ba 493.408	9724.3	90.69	0.93%	[0.00] mg/L

=====

Sequence No.: 2

Sample ID: Calib Std 1

Autosampler Location:

Date Collected: 27/9/2567 10:52:55

Analyst:

Data Type: Original

Initial Sample Wt:

Initial Sample Vol:

Dilution:

Sample Prep Vol:

Wash Time:

Nebulizer Parameters: Calib Std 1

Analyte	Back Pressure	Flow
All	186.0 kPa	0.55 L/min

Mean Data: Calib Std 1

Analyte	Mean Corrected Intensity	Std.Dev.	RSD	Conc. Units
As 193.696	10332.8	118.28	1.14%	[5.0] mg/L
Zn 213.857	114998.8	1360.71	1.18%	[1.0] mg/L
Mn 257.610	1278603.3	34089.13	2.67%	[1.0] mg/L
La 379.478	276804.5	4517.14	1.63%	[1.0] mg/L
Ba 455.403	698163.6	19112.73	2.74%	[0.1] mg/L
Ba 493.408	525803.8	7197.41	1.37%	[0.1] mg/L

Calibration Summary

As 193.696	1	Lin, Calc Int	-0.0	2067	0.00000	1.000000
Zn 213.857	1	Lin, Calc Int	0.0	115000	0.00000	1.000000
Mn 257.610	1	Lin, Calc Int	0.0	1279000	0.00000	1.000000
La 379.478	1	Lin, Calc Int	0.0	276800	0.00000	1.000000

Ba 455.403	1	Lin, Calc Int	0.0	6982000	0.00000	1.000000
Ba 493.408	1	Lin, Calc Int	0.0	5258000	0.00000	1.000000

```

=====
Sequence No.: 3                      Autosampler Location:
Sample ID: 10% HNO3                 Date Collected: 27/9/2567 10:55:58
Analyst:                           Data Type: Original
Initial Sample Wt:                  Initial Sample Vol:
Dilution:                          Sample Prep Vol:
Wash Time:
=====

```

```

-----
Nebulizer Parameters: 10% HNO3
Analyte      Back Pressure  Flow
All          187.0 kPa     0.55 L/min
-----

```

```

-----
Mean Data: 10% HNO3

```

Analyte	Mean Corrected Intensity	Calib. Conc. Units	Std.Dev.	Sample Conc. Units	Std.Dev.	RSD
As 193.696	988.0	0.5 mg/L	0.29	478.1 g/L	294.98	61.70%
Zn 213.857	485.2	0.0 mg/L	0.00	4.2 g/L	4.00	94.81%
Mn 257.610	1240.6	0.0 mg/L	0.00	1.0 g/L	0.34	34.95%
La 379.478	101.6	0.0 mg/L	0.00	0.4 g/L	0.17	46.17%
Ba 455.403	467.6	0.0 mg/L	0.00	0.1 g/L	0.05	75.51%
Ba 493.408	449.7	0.0 mg/L	0.00	0.1 g/L	0.01	8.86%

```

=====
Method Loaded
Method Name: DLRL-Check              Method Last Saved: 25/2/2543 11:12:48
IEC File:                           MSF File:
Method Description: As-60,Zn-2, Mn1.0,La-3,Ba455-0.3,Ba493-0.6
=====

```

```

=====
Sequence No.: 4                      Autosampler Location:
Sample ID: 2% HNO3                 Date Collected: 27/9/2567 10:59:33
Analyst:                           Data Type: Original
Initial Sample Wt:                  Initial Sample Vol:
Dilution:                          Sample Prep Vol:
Wash Time:
=====

```

```

-----
Nebulizer Parameters: 2% HNO3
Analyte      Back Pressure  Flow
All          186.0 kPa     0.55 L/min
-----

```

```

-----
Mean Data: 2% HNO3

```

Analyte	Mean Corrected Intensity	Calib. Conc. Units	Std.Dev.	Sample Conc. Units	Std.Dev.	RSD
As 193.696	-14.2	-0.0 mg/L	0.00	-6.9 g/L	3.05	44.45%
Zn 213.857	-157.8	-0.0 mg/L	0.00	-1.4 g/L	0.11	7.91%
Mn 257.610	-162.2	-0.0 mg/L	0.00	-0.1 g/L	0.03	24.90%
La 379.478	53.6	0.0 mg/L	0.00	0.2 g/L	0.16	83.90%
Ba 455.403	387.1	0.0 mg/L	0.00	0.1 g/L	0.03	48.81%
Ba 493.408	260.0	0.0 mg/L	0.00	0.0 g/L	0.04	75.57%

=====

Analysis Begun

Start Time: 27/9/2567 11:10:10
Logged In Analyst: TET
Spectrometer: Optima 8000

Plasma On Time: 27/9/2567 10:17:24
Technique: ICP Continuous
Autosampler: S10

Sample Information File:

Batch ID:

Results Data Set: DLXL_A270924

Results Library: C:\Users\Public\PerkinElmer\ICP\Data\Results\Results.mdb

=====

Method Loaded

Method Name: DLXL-Cal

IEC File:

Method Description: Calibration for later test

Method Last Saved: 5/10/2552 13:39:33

MSF File:

=====

Sequence No.: 1

Sample ID: Calib Blank 1

Analyst:

Initial Sample Wt:

Dilution:

Wash Time:

Autosampler Location:

Date Collected: 27/9/2567 11:10:14

Data Type: Original

Initial Sample Vol:

Sample Prep Vol:

Nebulizer Parameters: Calib Blank 1

Analyte	Back Pressure	Flow
All	188.0 kPa	0.55 L/min

Mean Data: Calib Blank 1

Analyte	Mean Corrected Intensity	Std.Dev.	RSD	Conc.	Calib Units
As 193.696	36.8	3.17	8.62%	[0.00]	g/L
Se 196.026	37.0	0.88	2.37%	[0.00]	g/L
Tl 190.801	-63.7	8.31	13.05%	[0.00]	g/L
Pb 220.353	452.0	5.57	1.23%	[0.00]	g/L

=====

Sequence No.: 2

Sample ID: DL-Standard

Analyst:

Initial Sample Wt:

Dilution:

Wash Time:

Autosampler Location:

Date Collected: 27/9/2567 11:12:44

Data Type: Original

Initial Sample Vol:

Sample Prep Vol:

Nebulizer Parameters: DL-Standard

Analyte	Back Pressure	Flow
All	187.0 kPa	0.55 L/min

Mean Data: DL-Standard

Analyte	Mean Corrected Intensity	Std.Dev.	RSD	Conc.	Calib Units
As 193.696	8456.7	552.97	6.54%	[1000]	g/L
Se 196.026	746.3	33.45	4.48%	[500]	g/L
Tl 190.801	10699.7	205.35	1.92%	[1000]	g/L
Pb 220.353	23233.1	423.05	1.82%	[500]	g/L

Calibration Summary

As 193.696	1	Lin, Calc Int	0.0	8.457	0.00000	1.000000
Se 196.026	1	Lin, Calc Int	0.0	1.493	0.00000	1.000000
Tl 190.801	1	Lin, Calc Int	0.0	10.70	0.00000	1.000000
Pb 220.353	1	Lin, Calc Int	-0.0	46.47	0.00000	1.000000

=====

Sequence No.: 3

Sample ID: 10%HNO3

Autosampler Location:

Date Collected: 27/9/2567 11:15:41

Analyst: Data Type: Original
 Initial Sample Wt: Initial Sample Vol:
 Dilution: Sample Prep Vol:
 Wash Time:

 Nebulizer Parameters: 10%HNO3
 Analyte Back Pressure Flow
 All 186.0 kPa 0.55 L/min

Mean Data: 10%HNO3

Analyte	Mean Corrected Intensity	Calib. Conc. Units	Std.Dev.	Sample Conc. Units	Std.Dev.	RSD
As 193.696	91.2	10 g/L	3.00	10 g/L	3.00	27.84%
Se 196.026	41.2	30 g/L	9.83	30 g/L	9.83	35.57%
Tl 190.801	6.5	1 g/L	1.08	1 g/L	1.08	178.82%
Pb 220.353	29.3	1 g/L	0.27	1 g/L	0.27	43.60%

=====
 Method Loaded
 Method Name: DLXL-Check Method Last Saved: 25/2/2543 10:51:16
 IEC File: MSF File:
 Method Description: Sample Std.Dev As/Tl <=10 g/l ,Se<=-5 g/l ,Pb<=3 g/l
 =====

Sequence No.: 4 Autosampler Location:
 Sample ID: 2%HNO3 Date Collected: 27/9/2567 11:18:19
 Analyst: Data Type: Original
 Initial Sample Wt: Initial Sample Vol:
 Dilution: Sample Prep Vol:
 Wash Time:

 Nebulizer Parameters: 2%HNO3
 Analyte Back Pressure Flow
 All 188.0 kPa 0.55 L/min

Mean Data: 2%HNO3

Analyte	Mean Corrected Intensity	Calib. Conc. Units	Std.Dev.	Sample Conc. Units	Std.Dev.	RSD
As 193.696	23.1				8.89	38.48%
Se 196.026	54.0				5.00	13.59%
Tl 190.801	-58.5				8.49	14.53%
Pb 220.353	434.8				0.17	4.18%

```

=====
Method Loaded
Method Name: Precision
IEC File:
Method Description: N=10- 1.0% RSD
Method Last Saved: 22/4/2554 10:20:08
MSF File:
=====

```

```

=====
Sequence No.: 3
Sample ID: Precision
Analyst:
Initial Sample Wt:
Dilution:
Wash Time:
Autosampler Location:
Date Collected: 27/9/2567 10:36:22
Data Type: Original
Initial Sample Vol:
Sample Prep Vol:
=====

```

```

-----
Nebulizer Parameters: Precision
Analyte      Back Pressure  Flow
All          188.0 kPa      0.55 L/min
-----

```

```

-----
Mean Data: Precision

```

Analyte	Mean Corrected Intensity	Calib. Conc. Units	Std.Dev.	Sample Conc. Units	Std.Dev.	RSD
Zn 206.200	242436.8				1928.28	0.80%
Mg 280.271	2192985.1				14305.05	0.65%
Mg 285.213	122825.5				1173.82	0.96%
Ba 455.403	5765331.2				22705.37	0.39%


```


=====

```


ภาคผนวก ฉ

หนังสือขึ้นทะเบียนห้องปฏิบัติการวิเคราะห์เอกชน
เลขทะเบียน ว-236





ที่ ออก ๐๓๑๐(๑)/ ๙ ๙ ๗ ๖

กรมโรงงานอุตสาหกรรม
ถนนพระรามที่ ๖ แขวงทุ่งพญาไท
เขตราชเทวี กรุงเทพฯ ๑๐๕๐๐
๒๒ มิถุนายน ๒๕๖๖

เรื่อง คัดอายุหนังสือรับขึ้นทะเบียนห้องปฏิบัติการวิเคราะห์เอกชน
เรียน กรรมการผู้จัดการ บริษัท เทคโนโลยีสิ่งแวดล้อมไทย จำกัด
อ้างถึง คำขอขึ้นทะเบียน/คัดอายุ/เปลี่ยนแปลงบุคลากร และขณัติสารแต่งตั้งห้องปฏิบัติการวิเคราะห์เอกชน
ลงวันที่ ๓ มีนาคม ๒๕๖๖

สิ่งที่ส่งมาด้วย เอกสารแนบท้ายหนังสือรับต่ออายุขึ้นทะเบียนห้องปฏิบัติการวิเคราะห์เอกชน
บริษัท เทคโนโลยีสิ่งแวดล้อมไทย จำกัด จำนวน ๒๘ แผ่น

ตามหนังสือที่อ้างถึง บริษัท เทคโนโลยีสิ่งแวดล้อมไทย จำกัด ขอต่ออายุหนังสือรับขึ้นทะเบียน
ห้องปฏิบัติการวิเคราะห์เอกชน เลขทะเบียน ๖-๒๓๖-๑-๐๐๐๓๔๕ สถานที่ตั้งเลขที่ ๑/๖ ซอยรามคำแหง ๑๔๕ แขวงสะพานสูง
เขตสะพานสูง กรุงเทพมหานคร สำนักงานโรงงานอุตสาหกรรม นั้น

กรมโรงงานอุตสาหกรรมพิจารณาแล้ว ให้อำนาจให้บริษัท เทคโนโลยีสิ่งแวดล้อมไทย จำกัด ต่ออายุหนังสือรับขึ้น
ทะเบียนห้องปฏิบัติการวิเคราะห์เอกชน โดยมีองค์ประกอบดังนี้

๑. ผู้ควบคุมดูแลห้องปฏิบัติการวิเคราะห์

- ๑) นายณัฐพงศ์ โคตะมา ทะเบียนเลขที่ ๖-๒๓๖-๑-๐๐๐๑
๒) นางสาววรัญญา ประชุมแดง ทะเบียนเลขที่ ๖-๒๓๖-๑-๐๐๐๒
๓) นางพรทิพย์ เพชรชัย ทะเบียนเลขที่ ๖-๒๓๖-๑-๐๐๐๓
๔) นายสมชาย ปิยะวรสกุล ทะเบียนเลขที่ ๖-๒๓๖-๑-๐๐๐๔
๕) นายประมวล มุสิกสาร ทะเบียนเลขที่ ๖-๒๓๖-๑-๐๐๐๕
๖) นายรัฐพล สุขดี ทะเบียนเลขที่ ๖-๒๓๖-๑-๐๐๐๖

๒. เจ้าหน้าที่ประจำห้องปฏิบัติการวิเคราะห์

- ๑) นางสาวทอฝัน อัครชัยสุภิกรม ทะเบียนเลขที่ ๖-๒๓๖-๑-๐๐๐๑
๒) นางสาวกมลลักษณ์ ติ่มมงคล ทะเบียนเลขที่ ๖-๒๓๖-๑-๐๐๐๒
๓) นางสาวกนกวรรณ เริ่มประชาธิปไตย ทะเบียนเลขที่ ๖-๒๓๖-๑-๐๐๐๓
๔) นางสาวรัฐติพรพรณ ศรีสุวรรณ ทะเบียนเลขที่ ๖-๒๓๖-๑-๐๐๐๔
๕) นางสาววาปีดา ภูมิชาติ ทะเบียนเลขที่ ๖-๒๓๖-๑-๐๐๐๕
๖) นางสาวมาลีมี มณีรัตน์ ทะเบียนเลขที่ ๖-๒๓๖-๑-๐๐๐๖
๗) นางสาวพัชรพรพรณ สว่างภาพ ทะเบียนเลขที่ ๖-๒๓๖-๑-๐๐๐๗
๘) นายสุริยพงษ์ ยงพร ทะเบียนเลขที่ ๖-๒๓๖-๑-๐๐๐๘
๙) นางสาวดวงรัก สีเหล็ก ทะเบียนเลขที่ ๖-๒๓๖-๑-๐๐๐๙
๑๐) นางสาวศิริพร กาจิต ทะเบียนเลขที่ ๖-๒๓๖-๑-๐๐๑๐
๑๑) นายสุชาติ ศรีบุญ ทะเบียนเลขที่ ๖-๒๓๖-๑-๐๐๑๑
๑๒) นายเกียรติศักดิ์ วันดี ทะเบียนเลขที่ ๖-๒๓๖-๑-๐๐๑๒

๑๓) นายจิรวัฒน์...

- ๒ -

- ๑๓) นายจิรวัฒน์ อินทะเสย์ ทะเบียนเลขที่ ๖-๒๓๖-๑-๐๐๑๓
๑๔) นางสาวนิตยา เย็นวัฒนา ทะเบียนเลขที่ ๖-๒๓๖-๑-๐๐๑๔
๑๕) นางสาวณัฐญาณี สารแสง ทะเบียนเลขที่ ๖-๒๓๖-๑-๐๐๑๕
๑๖) นายกิตติศักดิ์ เมื่องาม ทะเบียนเลขที่ ๖-๒๓๖-๑-๐๐๑๖
๑๗) นายหรรษา เพียรวัฒนา ทะเบียนเลขที่ ๖-๒๓๖-๑-๐๐๑๗
๑๘) นายเฉลิมวุฒิ พูลสงาม ทะเบียนเลขที่ ๖-๒๓๖-๑-๐๐๑๘
๑๙) นางสาวนุชศิริ อรรถ ทะเบียนเลขที่ ๖-๒๓๖-๑-๐๐๑๙
๒๐) นางสาววรรณศิริ สุริยวงศ์ ทะเบียนเลขที่ ๖-๒๓๖-๑-๐๐๒๐
๒๑) นายวิฑูรย์ วลัยรัตน์ ทะเบียนเลขที่ ๖-๒๓๖-๑-๐๐๒๑
๒๒) นางสาวกมลวรรณ จอกลงเนิน ทะเบียนเลขที่ ๖-๒๓๖-๑-๐๐๒๒
๒๓) นางสาวสุกัญญา อธิ์นิม ทะเบียนเลขที่ ๖-๒๓๖-๑-๐๐๒๓
๒๔) นางสาวลลิตา ศรีไธมร ทะเบียนเลขที่ ๖-๒๓๖-๑-๐๐๒๔
๒๕) นายเจษฎา แซ่หว้า ทะเบียนเลขที่ ๖-๒๓๖-๑-๐๐๒๕
๒๖) นายอรรถพล วงศ์สวัสดิ์ ทะเบียนเลขที่ ๖-๒๓๖-๑-๐๐๒๖
๒๗) นายประพัฒน์ จิวเดช ทะเบียนเลขที่ ๖-๒๓๖-๑-๐๐๒๗
๒๘) นายเบญจพล กรังคคา ทะเบียนเลขที่ ๖-๒๓๖-๑-๐๐๒๘
๒๙) นายวิมล นุตสา ทะเบียนเลขที่ ๖-๒๓๖-๑-๐๐๒๙
๓๐) นายณัฐ อยู่สุริย์ ทะเบียนเลขที่ ๖-๒๓๖-๑-๐๐๓๐
๓๑) นายณัฐชัย ศรีรัตนชัย ทะเบียนเลขที่ ๖-๒๓๖-๑-๐๐๓๑

ก. ขอขยายสารมลพิษที่ได้รับขึ้นทะเบียนให้วิเคราะห์ในน้ำเสีย น้ำใต้ดิน อากาศเสีย สิ่งปฏิกูลหรือ
วัตถุที่ไม่ใช่แล้ว และดิน ตามสิ่งที่ส่งมาด้วย

หนังสือฉบับนี้จะมีผลตั้งแต่วันที่ ๑๓ มีนาคม ๒๕๖๙ หากประสงค์จะต่ออายุหนังสือ
รับขึ้นทะเบียนห้องปฏิบัติการวิเคราะห์เอกชน ให้ยื่นคำขอต่ออายุพร้อมเอกสารประกอบคำขอต่อ
กรมโรงงานอุตสาหกรรม ภายใน ๓๐ วัน ก่อนวันสิ้นอายุของหนังสือขึ้นทะเบียนห้องปฏิบัติการวิเคราะห์เอกชน
ทั้งนี้ สามารถยื่นคำขอผ่านระบบอิเล็กทรอนิกส์ได้ที่หน้าเว็บไซต์กรมโรงงานอุตสาหกรรม

จึงเรียนมาเพื่อทราบ

ขอแสดงความนับถือ

๖/๖ ๑๖/๖

✓ (นายประสม คำรณงษ์)
ผู้อำนวยการกองวิจัยและสิ่งแวดล้อมเชิงโรงงาน
ปฏิบัติการตามแผนและจัดตั้งกรมโรงงานอุตสาหกรรม

กองวิจัยและเตือนภัยมลพิษโรงงาน

กลุ่มมาตรฐานวิธีการวิเคราะห์ทดสอบมลพิษและทะเบียนห้องปฏิบัติการ

โทร. ๐ ๒๕๓๐ ๖๓๑๒ ต่อ ๒๑๐๓-๕

โทรสาร ๐ ๒๕๓๐ ๖๓๑๒ ต่อ ๒๑๔๕

ไปรษณีย์อิเล็กทรอนิกส์ saraban@dlw.mail.go.th

เอกสารแนบท้ายหนังสือรับรองขึ้นทะเบียนห้องปฏิบัติการวิเคราะห์เอกชน

บริษัท เทคโนโลยีสิ่งแวดล้อมไทย จำกัด เลขทะเบียน ๖-๒๓๖

ที่ ออ ๐๓๑๐(๑)/ ๙ ๘ ๗ ๖ ลงวันที่ ๒๒ มิถุนายน ๒๕๖๖

ขอบข่ายสารมลพิษที่ได้รับขึ้นทะเบียนจากกรมโรงงานอุตสาหกรรม จำนวน ๓๗ รายการ

น้ำเสีย จำนวน 40 รายการ

ลำดับที่	สารมลพิษ	วิธีวิเคราะห์
1	Aldrin	Liquid-Liquid Extraction, Gas Chromatographic Method ^(a)
2	Arsenic	Digestion, Hydride Generation/Atomic Absorption Spectrometric Method ^(a)
3	Barium	1) Digestion, Direct Nitrous Oxide-Acetylene Flame Method ^(a) 2) Digestion, Electrothermal Atomic Absorption Spectrometric Method ^(a)
4	α-BHC	3) Digestion, Inductively Coupled Plasma Method ^(a)
5	γ-BHC	Liquid-Liquid Extraction, Gas Chromatographic Method ^(a)
6	Biochemical Oxygen Demand	Liquid-Liquid Extraction, Gas Chromatographic Method ^(a)
7	Cadmium	5-Day BOD Test, Azide Modification Method ^(a) 1) Digestion, Direct Air-Acetylene Flame Method ^(a) 2) Digestion, Electrothermal Atomic Absorption Spectrometric Method ^(a) 3) Digestion, Inductively Coupled Plasma Method ^(a)
8	Chemical Oxygen Demand	Closed Reflux, Titrimetric Method ^(a)
9	Chlordane	Liquid-Liquid Extraction, Gas Chromatographic Method ^(a)
10	Chromium	1) Digestion, Direct Air-Acetylene Flame Method ^(a) 2) Digestion, Electrothermal Atomic Absorption Spectrometric Method ^(a) 3) Digestion, Inductively Coupled Plasma Method ^(a)
11	Color	ADMI Weighted-Ordinate Spectrophotometric Method ^(a)
12	Copper	1) Digestion, Direct Air-Acetylene Flame Method ^(a) 2) Digestion, Electrothermal Atomic Absorption Spectrometric Method ^(a) 3) Digestion, Inductively Coupled Plasma Method ^(a)
13	Cyanide	Distillation, Colorimetric Method ^(a)
14	4,4'-DDE	Liquid-Liquid Extraction, Gas Chromatographic Method ^(a)
15	4,4'-DDT	Liquid-Liquid Extraction, Gas Chromatographic Method ^(a)
16	Dieldrin	Liquid-Liquid Extraction, Gas Chromatographic Method ^(a)

17 Endosulfan I...

- ๒ -

ลำดับที่	สารมลพิษ	วิธีวิเคราะห์
17	Endosulfan I	Liquid-Liquid Extraction, Gas Chromatographic Method ^(a)
18	Endosulfan II	Liquid-Liquid Extraction, Gas Chromatographic Method ^(a)
19	Endosulfan Sulfate	Liquid-Liquid Extraction, Gas Chromatographic Method ^(a)
20	Endrin	Liquid-Liquid Extraction, Gas Chromatographic Method ^(a)
21	Formaldehyde	Distillation, Colorimetric Method ^(a)
22	Free Chlorine	DPD Ferrous Titrimetric Method ^(a)
23	Heptachlor	Liquid-Liquid Extraction, Gas Chromatographic Method ^(a)
24	Heptachlor Epoxide	Liquid-Liquid Extraction, Gas Chromatographic Method ^(a)
25	Hexavalent Chromium	Colorimetric Method ^(a)
26	Lead	1) Digestion, Direct Air-Acetylene Flame Method ^(a) 2) Digestion, Electrothermal Atomic Absorption Spectrometric Method ^(a) 3) Digestion, Inductively Coupled Plasma Method ^(a)
27	Manganese	1) Digestion, Direct Air-Acetylene Flame Method ^(a) 2) Digestion, Electrothermal Atomic Absorption Spectrometric Method ^(a) 3) Digestion, Inductively Coupled Plasma Method ^(a)
28	Mercury	Digestion, Cold-Vapor Atomic Absorption Spectrometric Method ^(a)
29	Nickel	1) Digestion, Direct Air-Acetylene Flame Method ^(a) 2) Digestion, Electrothermal Atomic Absorption Spectrometric Method ^(a) 3) Digestion, Inductively Coupled Plasma Method ^(a)
30	Oil & Grease	1) Liquid-Liquid, Partition-Gravimetric Method ^(a) 2) Soxhlet Extraction Method ^(a)
31	pH	Electrometric Method ^(a)
32	Phenols	Distillation, Direct Photometric Method ^(a)
33	Selenium	Digestion, Hydride Generation/Atomic Absorption Spectrometric Method ^(a) 1) Iodometric Method ^(a) 2) Methylene Blue Method ^(a)
34	Sulfide	Laboratory and Field Methods ^(a) Dried at 180 °C ^(a)
35	Temperature	Macro-Kjeldahl Method ^(a)
36	Total Dissolved Solids	Dried at 103-105 °C ^(a)
37	Total Kjeldahl Nitrogen	
38	Total Suspended Solids	

39 Trivalent Chromium...

ลำดับที่	สารเคมี	วิธีวิเคราะห์
39	Trivalent Chromium	Digestion, Inductively Coupled Plasma Method; Colorimetric Method; Calculation ^(a)
40	Zinc	1) Digestion, Direct Air-Acetylene Flame Method ^(a) 2) Digestion, Electrothermal Atomic Absorption Spectrometric Method ^(a) 3) Digestion, Inductively Coupled Plasma Method ^(a)

น้ำดื่ม จำนวน 122 รายการ

ลำดับที่	สารเคมี	วิธีวิเคราะห์
1	Acenaphthene	Liquid-Liquid Extraction, Gas Chromatographic/ Mass Spectrometric Method ^(a)
2	Acetone	Purge and Trap Gas Chromatographic/ Mass Spectrometric Method ^(a)
3	Aldrin	Liquid-Liquid Extraction, Gas Chromatographic Method ^(a)
4	Anthracene	Liquid-Liquid Extraction, Gas Chromatographic/ Mass Spectrometric Method ^(a)
5	Antimony	1) Digestion, Direct Air-Acetylene Flame Method ^(a) 2) Digestion, Electrothermal Atomic Absorption Spectrometric Method ^(a) 3) Digestion, Inductively Coupled Plasma Method ^(a)
6	Arsenic	Digestion, Hydride Generation/Atomic Absorption Spectrometric Method ^(a)
7	Atrazine	Liquid-Liquid Extraction, Gas Chromatographic Method ^(a)
8	Barium	1) Digestion, Direct Nitrous Oxide-Acetylene Flame Method ^(a) 2) Digestion, Electrothermal Atomic Absorption Spectrometric Method ^(a) 3) Digestion, Inductively Coupled Plasma Method ^(a)
9	Benz(a)anthracene	Liquid-Liquid Extraction, Gas Chromatographic/ Mass Spectrometric Method ^(a)
10	Benzene	Purge and Trap Gas Chromatographic/ Mass Spectrometric Method ^(a)
11	Benzo(b)fluoranthene	Liquid-Liquid Extraction, Gas Chromatographic/ Mass Spectrometric Method ^(a)
12	Benzo(k)fluoranthene	Liquid-Liquid Extraction, Gas Chromatographic/ Mass Spectrometric Method ^(a)

ลำดับที่	สารเคมี	วิธีวิเคราะห์
13	Benzoic acid	Liquid-Liquid Extraction, Gas Chromatographic/ Mass Spectrometric Method ^(a)
14	Benzo(a)pyrene	Liquid-Liquid Extraction, Gas Chromatographic/ Mass Spectrometric Method ^(a)
15	Benzo(g,h,i)perylene	Liquid-Liquid Extraction, Gas Chromatographic/ Mass Spectrometric Method ^(a)
16	Beryllium	1) Digestion, Electrothermal Atomic Absorption Spectrometric Method ^(a) 2) Digestion, Inductively Coupled Plasma Method ^(a)
17	Bis(2-chloroethyl)ether	Liquid-Liquid Extraction, Gas Chromatographic/ Mass Spectrometric Method ^(a)
18	Bis(2-ethylhexyl)phthalate	Liquid-Liquid Extraction, Gas Chromatographic/ Mass Spectrometric Method ^(a)
19	Bromodichloromethane	Purge and Trap Gas Chromatographic/ Mass Spectrometric Method ^(a)
20	Bromoform	Purge and Trap Gas Chromatographic/ Mass Spectrometric Method ^(a)
21	Butanol	Purge and Trap Gas Chromatographic/ Mass Spectrometric Method ^(a)
22	Butyl benzyl phthalate	Liquid-Liquid Extraction, Gas Chromatographic/ Mass Spectrometric Method ^(a)
23	Cadmium	1) Digestion, Electrothermal Atomic Absorption Spectrometric Method ^(a) 2) Digestion, Inductively Coupled Plasma Method ^(a)
24	Carbazole	Liquid-Liquid Extraction, Gas Chromatographic Method ^(a)
25	Carbon disulfide	Purge and Trap Gas Chromatographic/ Mass Spectrometric Method ^(a)
26	Carbon tetrachloride	Purge and Trap Gas Chromatographic/ Mass Spectrometric Method ^(a)
27	Chlordane	Liquid-Liquid Extraction, Gas Chromatographic Method ^(a)
28	p-Chloroaniline	Liquid-Liquid Extraction, Gas Chromatographic Method ^(a)
29	Chlorobenzene	Purge and Trap Gas Chromatographic/ Mass Spectrometric Method ^(a)
30	Chlorodibromomethane	Purge and Trap Gas Chromatographic/ Mass Spectrometric Method ^(a)
31	Chloroform	Purge and Trap Gas Chromatographic/ Mass Spectrometric Method ^(a)

ลำดับที่	สารเคมี	วิธีวิเคราะห์
32	Chromium	1) Digestion, Direct Air-Acetylene Flame Method ^(a) 2) Digestion, Electrothermal Atomic Absorption Spectrometric Method ^(a) 3) Digestion, Inductively Coupled Plasma Method ^(a) 1.) Digestion, Direct Air-Acetylene Flame Method; Colorimetric Method; Calculation ^(a) 2) Digestion, Electrothermal Atomic Absorption Spectrometric Method; Colorimetric Method; Calculation ^(a) 3) Digestion, Inductively Coupled Plasma Method; Colorimetric Method; Calculation ^(a) Colorimetric Method ^(a)
33	Chromium (III)	
34	Chromium (VI)	
35	Chrysene	Liquid-Liquid Extraction, Gas Chromatographic/ Mass Spectrometric Method ^(a)
36	Cyanide	Distillation, Colorimetric Method ^(a)
37	2,4-D	Liquid-Liquid Extraction, Gas Chromatographic Method ^(a)
38	DDD	Liquid-Liquid Extraction, Gas Chromatographic Method ^(a)
39	DDE	Liquid-Liquid Extraction, Gas Chromatographic Method ^(a)
40	DDT	Liquid-Liquid Extraction, Gas Chromatographic Method ^(a)
41	Dibenz(a,h)anthracene	Liquid-Liquid Extraction, Gas Chromatographic/ Mass Spectrometric Method ^(a)
42	Di-n-butyl phthalate	Liquid-Liquid Extraction, Gas Chromatographic/ Mass Spectrometric Method ^(a)
43	1,2-Dichlorobenzene	Purge and Trap Gas Chromatographic/ Mass Spectrometric Method ^(a)
44	1,3-Dichlorobenzene	Purge and Trap Gas Chromatographic/ Mass Spectrometric Method ^(a)
45	1,4-Dichlorobenzene	Purge and Trap Gas Chromatographic/ Mass Spectrometric Method ^(a)
46	1,1-Dichloroethane	Purge and Trap Gas Chromatographic/ Mass Spectrometric Method ^(a)
47	1,2-Dichloroethane	Purge and Trap Gas Chromatographic/ Mass Spectrometric Method ^(a)
48	1,1-Dichloroethylene	Purge and Trap Gas Chromatographic/ Mass Spectrometric Method ^(a)
49	cis-1,2-Dichloroethylene	Purge and Trap Gas Chromatographic/ Mass Spectrometric Method ^(a)

ลำดับที่	สารเคมี	วิธีวิเคราะห์
50	trans-1,2-Dichloroethylene	Purge and Trap Gas Chromatographic/ Mass Spectrometric Method ^(a)
51	1,2-Dichloropropane	Purge and Trap Gas Chromatographic/ Mass Spectrometric Method ^(a)
52	1,3-Dichloropropane	Purge and Trap Gas Chromatographic/ Mass Spectrometric Method ^(a)
53	1,3-Dichloropropene	Purge and Trap Gas Chromatographic/ Mass Spectrometric Method ^(a)
54	Dieldrin	Liquid-Liquid Extraction, Gas Chromatographic Method ^(a)
55	Diethyl phthalate	Liquid-Liquid Extraction, Gas Chromatographic/ Mass Spectrometric Method ^(a)
56	2,4-Dimethylphenol	Liquid-Liquid Extraction, Gas Chromatographic Method ^(a)
57	2,4-Dinitrophenol	Liquid-Liquid Extraction, Gas Chromatographic Method ^(a)
58	2,4-Dinitrotoluene	Liquid-Liquid Extraction, Gas Chromatographic Method ^(a)
59	2,6-Dinitrotoluene	Liquid-Liquid Extraction, Gas Chromatographic Method ^(a)
60	Di-n-Octyl phthalate	Liquid-Liquid Extraction, Gas Chromatographic/ Mass Spectrometric Method ^(a)
61	Endosulfan	Liquid-Liquid Extraction, Gas Chromatographic Method ^(a)
62	Endrin	Liquid-Liquid Extraction, Gas Chromatographic Method ^(a)
63	Ethylbenzene	Purge and Trap Gas Chromatographic/ Mass Spectrometric Method ^(a)
64	Fluoranthene	Liquid-Liquid Extraction, Gas Chromatographic/ Mass Spectrometric Method ^(a)
65	Fluorene	Liquid-Liquid Extraction, Gas Chromatographic/ Mass Spectrometric Method ^(a)
66	Heptachlor	Liquid-Liquid Extraction, Gas Chromatographic Method ^(a)
67	Heptachlor epoxide	Liquid-Liquid Extraction, Gas Chromatographic Method ^(a)
68	Hexachloro-1,3-butadiene	Purge and Trap Gas Chromatographic/ Mass Spectrometric Method ^(a)
69	n-Hexane	Purge and Trap Gas Chromatographic/ Mass Spectrometric Method ^(a)
70	α-HCH	Liquid-Liquid Extraction, Gas Chromatographic Method ^(a)
71	β-HCH	Liquid-Liquid Extraction, Gas Chromatographic Method ^(a)
72	γ-HCH	Liquid-Liquid Extraction, Gas Chromatographic Method ^(a)
73	Hexachlorocyclopentadiene	Liquid-Liquid Extraction, Gas Chromatographic/ Mass Spectrometric Method ^(a)

ลำดับที่	สารเคมี	วิธีวิเคราะห์
74	Hexachloroethane	Liquid-Liquid Extraction, Gas Chromatographic/ Mass Spectrometric Method ^(a)
75	Indeno(1,2,3-cd)pyrene	Liquid-Liquid Extraction, Gas Chromatographic/ Mass Spectrometric Method ^(a)
76	Isophorone	Liquid-Liquid Extraction, Gas Chromatographic/ Mass Spectrometric Method ^(a)
77	Lead	1) Digestion, Electrothermal Atomic Absorption Spectrometric Method ^(a) 2) Digestion, Inductively Coupled Plasma Method ^(a)
78	Manganese	1) Digestion, Direct Air-Acetylene Flame Method ^(a) 2) Digestion, Electrothermal Atomic Absorption Spectrometric Method ^(a) 3) Digestion, Inductively Coupled Plasma Method ^(a)
79	Mercury	Digestion, Cold-Vapor Atomic Absorption Spectrometric Method ^(a)
80	Methanol	Purge and Trap Gas Chromatographic/ Mass Spectrometric Method ^(a)
81	Methoxychlor	Liquid-Liquid Extraction, Gas Chromatographic Method ^(a)
82	Methyl bromide	Purge and Trap Gas Chromatographic/ Mass Spectrometric Method ^(a)
83	Methylene chloride	Purge and Trap Gas Chromatographic/ Mass Spectrometric Method ^(a)
84	2-Methylphenol	Liquid-Liquid Extraction, Gas Chromatographic/ Mass Spectrometric Method ^(a)
85	2-Methylnaphthalene	Liquid-Liquid Extraction, Gas Chromatographic/ Mass Spectrometric Method ^(a)
86	Methyl tert-butyl ether	Purge and Trap Gas Chromatographic/ Mass Spectrometric Method ^(a)
87	Naphthalene	Purge and Trap Gas Chromatographic/ Mass Spectrometric Method ^(a)
88	Nickel	1) Digestion, Electrothermal Atomic Absorption Spectrometric Method ^(a) 2) Digestion, Inductively Coupled Plasma Method ^(a)
89	Nitrobenzene	Liquid-Liquid Extraction, Gas Chromatographic/ Mass Spectrometric Method ^(a)
90	N-Nitrosodiphenylamine	Liquid-Liquid Extraction, Gas Chromatographic/ Mass Spectrometric Method ^(a)

ลำดับที่	สารเคมี	วิธีวิเคราะห์
91	N-Nitrosodi-n-propylamine	Liquid-Liquid Extraction, Gas Chromatographic/ Mass Spectrometric Method ^(a)
92	Polychlorinated Biphenyls PCB-1016 PCB-1221 PCB-1232 PCB-1242 PCB-1248 PCB-1254 PCB-1260	Liquid-Liquid Extraction, Gas Chromatographic Method ^(a)
93	Pentachlorophenol	Liquid-Liquid Extraction, Gas Chromatographic Method ^(a)
94	pH	Liquid-Liquid Extraction, Gas Chromatographic/ Mass Spectrometric Method ^(a)
95	Phenanthrene	1) Distillation, Direct Photometric Method ^(a) 2) Liquid-Liquid Extraction, Gas Chromatographic Method ^(a)
96	Phenol	Liquid-Liquid Extraction, Gas Chromatographic/ Mass Spectrometric Method ^(a) Digestion, Hydride Generation/Atomic Absorption Spectrometric Method ^(a)
97	Pyrene	1) Digestion, Direct Air-Acetylene Flame Method ^(a) 2) Digestion, Electrothermal Atomic Absorption Spectrometric Method ^(a)
98	Selenium	3) Digestion, Inductively Coupled Plasma Method ^(a)
99	Silver	Purge and Trap Gas Chromatographic/ Mass Spectrometric Method ^(a)
100	Styrene	Purge and Trap Gas Chromatographic/ Mass Spectrometric Method ^(a)
101	1,1,2,2-Tetrachloroethane	Purge and Trap Gas Chromatographic/ Mass Spectrometric Method ^(a)
102	Tetrachloroethylene	Purge and Trap Gas Chromatographic/ Mass Spectrometric Method ^(a)
103	Toluene	Purge and Trap Gas Chromatographic/ Mass Spectrometric Method ^(a)
104	Toxaphene	Liquid-Liquid Extraction, Gas Chromatographic Method ^(a)
105	TPH (C ₅ -C ₈)	Purge and Trap, Gas Chromatographic/ Mass Spectrometric Method ^(a) 2nd

ลำดับที่	สารเคมี	วิธีวิเคราะห์
106	TPH (C ₈ -C ₁₆)	Separatory Funnel Liquid-Liquid Extraction, Gas Chromatographic Method ⁽²²⁾
107	TPH (C ₁₆ -C ₃₃)	Separatory Funnel Liquid-Liquid Extraction, Gas Chromatographic Method ⁽²²⁾
108	1,2,4-Trichlorobenzene	Purge and Trap Gas Chromatographic/ Mass Spectrometric Method ⁽⁸⁾
109	1,1,1-Trichloroethane	Purge and Trap Gas Chromatographic/ Mass Spectrometric Method ⁽⁸⁾
110	1,1,2-Trichloroethane	Purge and Trap Gas Chromatographic/ Mass Spectrometric Method ⁽⁸⁾
111	Trichloroethylene	Purge and Trap Gas Chromatographic/ Mass Spectrometric Method ⁽⁸⁾
112	2,4,5-Trichlorophenol	Liquid-Liquid Extraction, Gas Chromatographic Method ⁽⁸⁾
113	2,4,6-Trichlorophenol	Liquid-Liquid Extraction, Gas Chromatographic Method ⁽⁸⁾
114	1,3,5-Trimethylbenzene	Purge and Trap Gas Chromatographic/ Mass Spectrometric Method ⁽⁸⁾
115	Vanadium	1) Digestion, Electrothermal Atomic Absorption Spectrometric Method ⁽⁸⁾ 2) Digestion, Inductively Coupled Plasma Method ⁽⁸⁾
116	Vinyl acetate	Purge and Trap Gas Chromatographic/ Mass Spectrometric Method ⁽⁸⁾
117	Vinyl chloride	Purge and Trap Gas Chromatographic/ Mass Spectrometric Method ⁽⁸⁾
118	m-Xylene	Purge and Trap Gas Chromatographic/ Mass Spectrometric Method ⁽⁸⁾
119	o-Xylene	Purge and Trap Gas Chromatographic/ Mass Spectrometric Method ⁽⁸⁾
120	p-Xylene	Purge and Trap Gas Chromatographic/ Mass Spectrometric Method ⁽⁸⁾
121	Xylene (Total)	Purge and Trap Gas Chromatographic/ Mass Spectrometric Method ⁽⁸⁾
122	Zinc	1) Digestion, Direct Air-Acetylene Flame Method ⁽⁸⁾ 2) Digestion, Inductively Coupled Plasma Method ⁽⁸⁾

เอกสารแนบ...

เอกสารแนบ (ปล่องระบาย) จำนวน 18 รายการ

ลำดับที่	สารเคมี	วิธีวิเคราะห์
1	Antimony	1) Isokinetic Sampling, Digestion, Inductively Coupled Plasma Method ⁽⁸⁾ 2) Isokinetic Sampling, Digestion, Direct Air-Acetylene Flame Method ⁽⁸⁾
2	Arsenic	3) Isokinetic Sampling, Digestion, Graphite Furnace Atomic Absorption Spectrometric Method ⁽⁸⁾ Isokinetic Sampling, Digestion, Hydride Generation/Atomic Absorption Spectrometric Method ⁽⁸⁾ Instrumental Analyzer Method ⁽⁸⁾
3	Carbon monoxide	Absorption Sampling, Ion Chromatographic Method ⁽⁸⁾
4	Chlorine	1) Isokinetic Sampling, Digestion, Inductively Coupled Plasma Method ⁽⁸⁾
5	Copper	2) Isokinetic Sampling, Digestion, Direct Air-Acetylene Flame Method ⁽⁸⁾
6	Cresol	Absorption Sampling, Gas Chromatographic Method ⁽⁸⁾
7	Dioxins/Furans	Isokinetic Sampling, Analysis by ISO/IEC 17025 Accredited Laboratory or Analysis by Department of Industrial Works Registered Laboratory (Dioxins/Furans Analysis Approved) ⁽⁸⁾
8	Hydrogen Chloride	Absorption Sampling, Ion Chromatographic Method ⁽⁸⁾
9	Hydrogen Fluoride	Absorption Sampling, Ion Chromatographic Method ⁽⁸⁾
10	Hydrogen Sulfide	Absorption Sampling, Iodometric Method ⁽⁸⁾
11	Lead	1) Isokinetic Sampling, Digestion, Inductively Coupled Plasma Method ⁽⁸⁾ 2) Isokinetic Sampling, Digestion, Direct Air-Acetylene Flame Method ⁽⁸⁾
12	Mercury	3) Isokinetic Sampling, Digestion, Graphite Furnace Atomic Absorption Spectrometric Method ⁽⁸⁾ Isokinetic Sampling, Digestion, Cold-Vapor Atomic Absorption Spectrometric Method ⁽⁸⁾
13	Opacity	Ringelmann's Method ⁽²⁾
14	Oxides of Nitrogen	1) Absorption Sampling, Phenoldisulfonic acid Method ⁽⁸⁾ 2) Instrumental Analyzer Method ⁽⁸⁾

15 Sulfur dioxide...

ลำดับที่	สารเคมี	วิธีวิเคราะห์
15	Sulfur dioxide	1) Absorption Sampling, Barium-Thorin Titrimetric Method ^[5] 2) Instrumental Analyzer Method ^[5]
16	Sulfuric acid	Isokinetic Sampling, Barium-Thorin Titrimetric Method ^[5]
17	Total Suspended Particulate	Isokinetic Sampling, Gravimetric Method ^[5]
18	Xylene	Adsorption Sampling, Gas Chromatographic Method ^[5]

สิ่งปฏิกูลหรือวัสดุที่ไม่ได้เสีย จำนวน 36 รายการ

ลำดับที่	สารเคมี	วิธีวิเคราะห์
1	Aldrin	1) Waste Extraction, Solid-Phase Extraction, Gas Chromatographic Method ^[1,10,24] 2) Solid-Phase Extraction, Gas Chromatographic Method ^[10,24] 3) Soxhlet Extraction, Gas Chromatographic Method ^[11,24]
2	Antimony	1) Waste Extraction, Digestion, Flame Atomic Absorption Spectrometric Method ^[1,6,13] 2) Waste Extraction, Digestion, Graphite Furnace Atomic Absorption Spectrometric Method ^[1,6,16] 3) Waste Extraction, Digestion, Inductively Coupled Plasma Method ^[1,6,14] 4) Digestion, Flame Atomic Absorption Spectrometric Method ^[7,13] 5) Digestion, Graphite Furnace Atomic Absorption Spectrometric Method ^[7,16] 6) Digestion, Inductively Coupled Plasma Method ^[7,14]
3	Arsenic	1) Waste Extraction, Digestion, Hydride Generation/Atomic Absorption Spectrometric Method ^[1,6,17] 2) Digestion, Hydride Generation/Atomic Absorption Spectrometric Method ^[7,17]
4	Barium	1) Waste Extraction, Digestion, Flame Atomic Absorption Spectrometric Method ^[1,6,13] 2) Waste Extraction, Digestion, Graphite Furnace Atomic Absorption Spectrometric Method ^[1,6,16] 3) Waste Extraction, Digestion, Inductively Coupled Plasma Method ^[1,6,14]

4) Digestion...

ลำดับที่	สารเคมี	วิธีวิเคราะห์
5	Beryllium	4) Digestion, Flame Atomic Absorption Spectrometric Method ^[7,13] 5) Digestion, Graphite Furnace Atomic Absorption Spectrometric Method ^[7,16] 6) Digestion, Inductively Coupled Plasma Method ^[7,14] 1) Waste Extraction, Digestion, Flame Atomic Absorption Spectrometric Method ^[1,6,13] 2) Waste Extraction, Digestion, Graphite Furnace Atomic Absorption Spectrometric Method ^[1,6,16] 3) Waste Extraction, Digestion, Inductively Coupled Plasma Method ^[1,6,14] 4) Digestion, Flame Atomic Absorption Spectrometric Method ^[7,13] 5) Digestion, Graphite Furnace Atomic Absorption Spectrometric Method ^[7,16] 6) Digestion, Inductively Coupled Plasma Method ^[7,14]
6	Cadmium	1) Waste Extraction, Digestion, Flame Atomic Absorption Spectrometric Method ^[1,6,13] 2) Waste Extraction, Digestion, Graphite Furnace Atomic Absorption Spectrometric Method ^[1,6,16] 3) Waste Extraction, Digestion, Inductively Coupled Plasma Method ^[1,6,14] 4) Digestion, Flame Atomic Absorption Spectrometric Method ^[7,13] 5) Digestion, Graphite Furnace Atomic Absorption Spectrometric Method ^[7,16] 6) Digestion, Inductively Coupled Plasma Method ^[7,14]
7	Chlordane	1) Waste Extraction, Solid-Phase Extraction, Gas Chromatographic Method ^[10,24] 2) Solid-Phase Extraction, Gas Chromatographic Method ^[10,24] 3) Soxhlet Extraction, Gas Chromatographic Method ^[11,24]
8	Chromium	1) Waste Extraction, Digestion, Flame Atomic Absorption Spectrometric Method ^[1,6,13] 2) Waste Extraction, Digestion, Graphite Furnace Atomic Absorption Spectrometric Method ^[1,6,16]

3) Waste Extraction...

ลำดับที่	สารมลพิษ	วิธีวิเคราะห์
9	Chromium (III)	3) Waste Extraction, Digestion, Inductively Coupled Plasma Method ^(1,6,14) 4) Digestion, Flame Atomic Absorption Spectrometric Method ^(7,15) 5) Digestion, Graphite Furnace Atomic Absorption Spectrometric Method ^(7,16) 6) Digestion, Inductively Coupled Plasma Method ^(7,19) 1) Waste Extraction, Digestion, Flame Atomic Absorption Spectrometric Method; Waste Extraction, Colorimetric Method; Calculation ^(1,6,15,18) 2) Waste Extraction, Digestion, Graphite Furnace Atomic Absorption Spectrometric Method; Waste Extraction, Colorimetric Method; Calculation ^(1,6,15,18) 3) Waste Extraction, Digestion, Inductively Coupled Plasma Method; Waste Extraction, Colorimetric Method; Calculation ^(7,8,15,18) 4) Digestion, Flame Atomic Absorption Spectrometric Method; Alkaline Digestion, Colorimetric Method; Calculation ^(7,8,15,18) 5) Digestion, Graphite Furnace Atomic Absorption Spectrometric Method; Alkaline Digestion, Colorimetric Method; Calculation ^(7,8,15,18) 6) Digestion, Inductively Coupled Plasma Method; Alkaline Digestion, Colorimetric Method; Calculation ^(7,8,15,18)
10	Chromium (VI)	1) Waste Extraction, Colorimetric Method ^(1,18) 2) Alkaline Digestion, Colorimetric Method ^(8,18)
11	Cobalt	1) Waste Extraction, Digestion, Flame Atomic Absorption Spectrometric Method ^(1,6,15) 2) Waste Extraction, Digestion, Graphite Furnace Atomic Absorption Spectrometric Method ^(1,6,16) 3) Waste Extraction, Digestion, Inductively Coupled Plasma Method ^(1,6,14) 4) Digestion, Flame Atomic Absorption Spectrometric Method ^(7,15) 5) Digestion, Graphite Furnace Atomic Absorption Spectrometric Method ^(7,16) 6) Digestion, Inductively Coupled Plasma Method ^(7,19)

ลำดับที่	สารมลพิษ	วิธีวิเคราะห์
12	Copper	1) Waste Extraction, Digestion, Flame Atomic Absorption Spectrometric Method ^(1,6,19) 2) Waste Extraction, Digestion, Graphite Furnace Atomic Absorption Spectrometric Method ^(1,6,16) 3) Waste Extraction, Digestion, Inductively Coupled Plasma Method ^(1,6,14) 4) Digestion, Flame Atomic Absorption Spectrometric Method ^(7,15) 5) Digestion, Graphite Furnace Atomic Absorption Spectrometric Method ^(7,16) 6) Digestion, Inductively Coupled Plasma Method ^(7,19)
13	2,4-D	1) Waste Extraction, Separatory Funnel Liquid-Liquid Extraction, Gas Chromatographic Method ^(1,9,24) 2) Soxhlet Extraction, Gas Chromatographic Method ^(11,24)
14	DDD	1) Waste Extraction, Solid-Phase Extraction, Gas Chromatographic Method ^(1,10,24) 2) Solid-Phase Extraction, Gas Chromatographic Method ^(10,24) 3) Soxhlet Extraction, Gas Chromatographic Method ^(11,24)
15	DDE	1) Waste Extraction, Solid-Phase Extraction, Gas Chromatographic Method ^(1,10,24) 2) Solid-Phase Extraction, Gas Chromatographic Method ^(10,24) 3) Soxhlet Extraction, Gas Chromatographic Method ^(11,24)
16	DDT	1) Waste Extraction, Solid-Phase Extraction, Gas Chromatographic Method ^(1,10,24) 2) Solid-Phase Extraction, Gas Chromatographic Method ^(10,24) 3) Soxhlet Extraction, Gas Chromatographic Method ^(11,24)
17	Dieldrin	1) Waste Extraction, Solid-Phase Extraction, Gas Chromatographic Method ^(1,10,24) 2) Solid-Phase Extraction, Gas Chromatographic Method ^(10,24) 3) Soxhlet Extraction, Gas Chromatographic Method ^(11,24)

3m

ลำดับที่	สารมลพิษ	วิธีวิเคราะห์
18	Endrin	1) Waste Extraction, Solid-Phase Extraction, Gas Chromatographic Method ^(1,10,24) 2) Solid-Phase Extraction, Gas Chromatographic Method ^(10,24) 3) Soxhlet Extraction, Gas Chromatographic Method ^(11,24)
19	Heptachlor	1) Waste Extraction, Solid-Phase Extraction, Gas Chromatographic Method ^(1,10,24) 2) Solid-Phase Extraction, Gas Chromatographic Method ^(10,24) 3) Soxhlet Extraction, Gas Chromatographic Method ^(11,24)
20	Lead	1) Waste Extraction, Digestion, Flame Atomic Absorption Spectrometric Method ^(1,6,13) 2) Waste Extraction, Digestion, Graphite Furnace Atomic Absorption Spectrometric Method ^(1,6,16) 3) Waste Extraction, Digestion, Inductively Coupled Plasma Method ^(1,6,14) 4) Digestion, Flame Atomic Absorption Spectrometric Method ^(7,15) 5) Digestion, Graphite Furnace Atomic Absorption Spectrometric Method ^(7,16) 6) Digestion, Inductively Coupled Plasma Method ^(7,14)
21	Lindane	1) Waste Extraction, Solid-Phase Extraction, Gas Chromatographic Method ^(10,24) 2) Solid-Phase Extraction, Gas Chromatographic Method ^(10,24) 3) Soxhlet Extraction, Gas Chromatographic Method ^(11,24) 1) Waste Extraction, Digestion, Cold-Vapor Atomic Absorption Spectrometric Method ^(1,6,19) 2) Digestion, Cold-Vapor Atomic Absorption Spectrometric Method ⁽²⁰⁾
22	Mercury	1) Waste Extraction, Digestion, Cold-Vapor Atomic Absorption Spectrometric Method ^(1,6,19) 2) Digestion, Cold-Vapor Atomic Absorption Spectrometric Method ⁽²⁰⁾
23	Methoxychlor	1) Waste Extraction, Solid-Phase Extraction, Gas Chromatographic Method ^(1,10,24) 2) Solid-Phase Extraction, Gas Chromatographic Method ^(10,24)

3) Soxhlet...

ลำดับที่	สารมลพิษ	วิธีวิเคราะห์
24	Mirex	3) Soxhlet Extraction, Gas Chromatographic Method ^(1,124) 1) Waste Extraction, Separatory Funnel Liquid-Liquid Extraction, Gas Chromatographic Method ^(1,9,24) 2) Soxhlet Extraction, Gas Chromatographic Method ^(11,24)
25	Molybdenum	1) Waste Extraction, Digestion, Flame Atomic Absorption Spectrometric Method ^(1,6,19) 2) Waste Extraction, Digestion, Graphite Furnace Atomic Absorption Spectrometric Method ^(1,6,16) 3) Waste Extraction, Digestion, Inductively Coupled Plasma Method ^(1,6,14) 4) Digestion, Flame Atomic Absorption Spectrometric Method ^(7,15) 5) Digestion, Graphite Furnace Atomic Absorption Spectrometric Method ^(7,16) 6) Digestion, Inductively Coupled Plasma Method ^(7,14)
26	Nickel	1) Waste Extraction, Digestion, Flame Atomic Absorption Spectrometric Method ^(1,6,19) 2) Waste Extraction, Digestion, Graphite Furnace Atomic Absorption Spectrometric Method ^(1,6,16) 3) Waste Extraction, Digestion, Inductively Coupled Plasma Method ^(1,6,14) 4) Digestion, Flame Atomic Absorption Spectrometric Method ^(7,15) 5) Digestion, Graphite Furnace Atomic Absorption Spectrometric Method ^(7,16) 6) Digestion, Inductively Coupled Plasma Method ^(7,14)
27	Polychlorinated Biphenyls Aroclor 1016 Aroclor 1221 Aroclor 1232 Aroclor 1242 Aroclor 1248 Aroclor 1254 Aroclor 1260 2,4,4'-Trichlorobiphenyl 2,2',5,5'-Tetrachlorobiphenyl	1) Waste Extraction, Separatory Funnel Liquid-Liquid Extraction, Gas Chromatographic Method ^(1,9,23) 2) Waste Extraction, Solid-Phase Extraction, Gas Chromatographic Method ^(1,10,23) 3) Soxhlet Extraction, Gas Chromatographic Method ^(11,23)

2,2',4,5,5'...

ลำดับที่	สารเคมีพิษ	วิธีวิเคราะห์
28	2,2',4,5'-Pentachlorobiphenyl 2,2',3,4,4',5'-Hexachlorobiphenyl 2,2',4,4',5,5'-Hexachlorobiphenyl 2,2',3,4,4',5,5'-Heptachlorobiphenyl Pentachlorophenol	1) Waste Extraction, Separatory Funnel Liquid-Liquid Extraction, Gas Chromatographic Method ^(1.9.24) 2) Soxhlet Extraction, Gas Chromatographic Method ^(1.12.24) 1) Waste Extraction, Digestion, Hydride Generation/Atomic Absorption Spectrometric Method ^(1.6.21) 2) Digestion, Hydride Generation/Atomic Absorption Spectrometric Method ^(7.21) 1) Waste Extraction, Digestion, Flame Atomic Absorption Spectrometric Method ^(1.6.19) 2) Waste Extraction, Digestion, Graphite Furnace Atomic Absorption Spectrometric Method ^(1.6.16) 3) Waste Extraction, Digestion, Inductively Coupled Plasma Method ^(1.6.14) 4) Digestion, Flame Atomic Absorption Spectrometric Method ^(7.19) 5) Digestion, Graphite Furnace Atomic Absorption Spectrometric Method ^(7.16) 6) Digestion, Inductively Coupled Plasma Method ^(7.14)
29	Selenium	1) Waste Extraction, Digestion, Flame Atomic Absorption Spectrometric Method ^(1.6.19) 2) Waste Extraction, Digestion, Graphite Furnace Atomic Absorption Spectrometric Method ^(1.6.16) 3) Waste Extraction, Digestion, Inductively Coupled Plasma Method ^(1.6.14)
30	Silver	1) Waste Extraction, Digestion, Flame Atomic Absorption Spectrometric Method ^(1.6.19) 2) Waste Extraction, Digestion, Graphite Furnace Atomic Absorption Spectrometric Method ^(1.6.16) 3) Waste Extraction, Digestion, Inductively Coupled Plasma Method ^(1.6.14)
31	Thallium	1) Waste Extraction, Digestion, Flame Atomic Absorption Spectrometric Method ^(1.6.19) 2) Waste Extraction, Digestion, Graphite Furnace Atomic Absorption Spectrometric Method ^(1.6.16) 3) Waste Extraction, Digestion, Inductively Coupled Plasma Method ^(1.6.14)

32 Toxaphene...

ลำดับที่	สารเคมีพิษ	วิธีวิเคราะห์
32	Toxaphene	1) Waste Extraction, Solid-Phase Extraction, Gas Chromatographic Method ^(1.10.24) 2) Solid-Phase Extraction, Gas Chromatographic Method ^(1.10.24) 3) Soxhlet Extraction, Gas Chromatographic/Mass Spectrometric Method ^(1.12.21) 1) Waste Extraction, Purge and Trap, Gas Chromatographic/Mass Spectrometric Method ^(1.12.26) 2) Purge and Trap, Gas Chromatographic/Mass Spectrometric Method ^(1.12.26) 1) Waste Extraction, Digestion, Flame Atomic Absorption Spectrometric Method ^(1.6.19) 2) Waste Extraction, Digestion, Graphite Furnace Atomic Absorption Spectrometric Method ^(1.6.16) 3) Waste Extraction, Digestion, Inductively Coupled Plasma Method ^(1.6.14)
33	Trichloroethylene	1) Waste Extraction, Digestion, Flame Atomic Absorption Spectrometric Method ^(1.6.19) 2) Waste Extraction, Digestion, Graphite Furnace Atomic Absorption Spectrometric Method ^(1.6.16) 3) Waste Extraction, Digestion, Inductively Coupled Plasma Method ^(1.6.14)
34	Vanadium	1) Waste Extraction, Digestion, Flame Atomic Absorption Spectrometric Method ^(1.6.19) 2) Waste Extraction, Digestion, Graphite Furnace Atomic Absorption Spectrometric Method ^(1.6.16) 3) Waste Extraction, Digestion, Inductively Coupled Plasma Method ^(1.6.14)
35	Vinyl chloride	1) Waste Extraction, Digestion, Flame Atomic Absorption Spectrometric Method ^(1.6.19) 2) Waste Extraction, Digestion, Graphite Furnace Atomic Absorption Spectrometric Method ^(1.6.16) 3) Waste Extraction, Digestion, Inductively Coupled Plasma Method ^(1.6.14)
36	Zinc	1) Waste Extraction, Digestion, Flame Atomic Absorption Spectrometric Method ^(1.6.19) 2) Waste Extraction, Digestion, Graphite Furnace Atomic Absorption Spectrometric Method ^(1.6.16) 3) Waste Extraction, Digestion, Inductively Coupled Plasma Method ^(1.6.14)

32 Toxaphene...

ติด จำนวน 121 รายการ

ลำดับที่	สารเคมี	วิธีวิเคราะห์
1	Acenaphthene	Soxhlet Extraction, Gas Chromatographic/ Mass Spectrometric Method ^(11.27)
2	Acetone	Purge and Trap, Gas Chromatographic/ Mass Spectrometric Method ^(13.26)
3	Aldrin	Soxhlet Extraction, Gas Chromatographic Method ^(11.24)
4	Anthracene	Soxhlet Extraction, Gas Chromatographic/ Mass Spectrometric Method ^(11.27)
5	Antimony	1) Digestion, Flame Atomic Absorption Spectrometric Method ^(7.15) 2) Digestion, Graphite Furnace Atomic Absorption Spectrometric Method ^(7.16) 3) Digestion, Inductively Coupled Plasma Method ^(7.14)
6	Arsenic	Digestion, Hydride Generation/Atomic Absorption Spectrometric Method ^(7.17)
7	Atrazine	Soxhlet Extraction, Gas Chromatographic Method ^(11.24)
8	Barium	1) Digestion, Flame Atomic Absorption Spectrometric Method ^(7.15) 2) Digestion, Graphite Furnace Atomic Absorption Spectrometric Method ^(7.16) 3) Digestion, Inductively Coupled Plasma Method ^(7.14)
9	Benz(a)anthracene	Soxhlet Extraction, Gas Chromatographic/ Mass Spectrometric Method ^(11.27)
10	Benzene	Purge and Trap, Gas Chromatographic/ Mass Spectrometric Method ^(13.26)
11	Benzo(b)fluoranthene	Soxhlet Extraction, Gas Chromatographic/ Mass Spectrometric Method ^(11.27)
12	Benzo(k)fluoranthene	Soxhlet Extraction, Gas Chromatographic/ Mass Spectrometric Method ^(11.27)
13	Benzoic acid	Soxhlet Extraction, Gas Chromatographic Method ^(11.23)
14	Benzo(a)pyrene	Soxhlet Extraction, Gas Chromatographic/ Mass Spectrometric Method ^(11.27)
15	Benzo(g,h,i)perylene	Soxhlet Extraction, Gas Chromatographic/ Mass Spectrometric Method ^(11.27)
16	Beryllium	1) Digestion, Flame Atomic Absorption Spectrometric Method ^(7.15)

2) Digestion...

ลำดับที่	สารเคมี	วิธีวิเคราะห์
17	Bis(2-chloroethyl)ether	2) Digestion, Graphite Furnace Atomic Absorption Spectrometric Method ^(7.16) 3) Digestion, Inductively Coupled Plasma Method ^(7.14)
18	Bis(2-ethylhexyl)phthalate	Soxhlet Extraction, Gas Chromatographic/ Mass Spectrometric Method ^(11.27)
19	Bromodichloromethane	Soxhlet Extraction, Gas Chromatographic/ Mass Spectrometric Method ^(11.27)
20	Bromoform	Purge and Trap, Gas Chromatographic/ Mass Spectrometric Method ^(13.26)
21	Butanol	Purge and Trap, Gas Chromatographic/ Mass Spectrometric Method ^(13.26)
22	Butyl benzyl phthalate	Soxhlet Extraction, Gas Chromatographic/ Mass Spectrometric Method ^(11.27)
23	Cadmium	1) Digestion, Flame Atomic Absorption Spectrometric Method ^(7.15) 2) Digestion, Graphite Furnace Atomic Absorption Spectrometric Method ^(7.16) 3) Digestion, Inductively Coupled Plasma Method ^(7.14)
24	Carbazole	Soxhlet Extraction, Gas Chromatographic/ Mass Spectrometric Method ^(11.27)
25	Carbon disulfide	Purge and Trap, Gas Chromatographic/ Mass Spectrometric Method ^(13.26)
26	Carbon tetrachloride	Purge and Trap, Gas Chromatographic/ Mass Spectrometric Method ^(13.26)
27	Chlordane	Soxhlet Extraction, Gas Chromatographic Method ^(11.24)
28	p-Chloroaniline	Soxhlet Extraction, Gas Chromatographic/ Mass Spectrometric Method ^(11.27)
29	Chlorobenzene	Purge and Trap, Gas Chromatographic/ Mass Spectrometric Method ^(13.26)
30	Chlorodibromomethane	Purge and Trap, Gas Chromatographic/ Mass Spectrometric Method ^(13.26)
31	Chloroform	Purge and Trap, Gas Chromatographic/ Mass Spectrometric Method ^(13.26)
32	Chromium	1) Digestion, Flame Atomic Absorption Spectrometric Method ^(7.15)

2) Digestion...

ลำดับที่	สารเคมี	วิธีวิเคราะห์
33	Chromium (III)	2) Digestion, Graphite Furnace Atomic Absorption Spectrometric Method ^(7.16) 3) Digestion, Inductively Coupled Plasma Method ^(7.14) 1) Digestion, Flame Atomic Absorption Spectrometric Method; Alkaline Digestion, Colorimetric Method; Calculation ^(7.8,15,18) 2) Digestion, Graphite Furnace Atomic Absorption Spectrometric Method; Alkaline Digestion, Colorimetric Method; Calculation ^(7.8,16,18) 3) Digestion, Inductively Coupled Plasma Method; Alkaline Digestion, Colorimetric Method; Calculation ^(7.8,14,18)
34	Chromium (VI)	Alkaline Digestion, Colorimetric Method ^(8.18)
35	Chrysene	Soxhlet Extraction, Gas Chromatographic/ Mass Spectrometric Method ^(11.27)
36	Cyanide	1) Extraction, Distillation, Titrimetric Method ^(28.29,30) 2) Extraction, Distillation, Colorimetric Method ^(28.29,30)
37	2,4-D	Soxhlet Extraction, Gas Chromatographic Method ^(11.24)
38	DDD	Soxhlet Extraction, Gas Chromatographic Method ^(11.24)
39	DDE	Soxhlet Extraction, Gas Chromatographic Method ^(11.24)
40	DDT	Soxhlet Extraction, Gas Chromatographic Method ^(11.24)
41	Dibenz(a,h)anthracene	Soxhlet Extraction, Gas Chromatographic/ Mass Spectrometric Method ^(11.27)
42	Di-n-butyl phthalate	Soxhlet Extraction, Gas Chromatographic/ Mass Spectrometric Method ^(11.27)
43	1,2-Dichlorobenzene	Purge and Trap, Gas Chromatographic/ Mass Spectrometric Method ^(13.26)
44	1,3-Dichlorobenzene	Purge and Trap, Gas Chromatographic/ Mass Spectrometric Method ^(13.26)
45	1,4-Dichlorobenzene	Purge and Trap, Gas Chromatographic/ Mass Spectrometric Method ^(13.26)
46	1,1-Dichloroethane	Purge and Trap, Gas Chromatographic/ Mass Spectrometric Method ^(13.26)
47	1,2-Dichloroethane	Purge and Trap, Gas Chromatographic/ Mass Spectrometric Method ^(13.26)
48	1,1-Dichloroethylene	Purge and Trap, Gas Chromatographic/ Mass Spectrometric Method ^(13.26)

ลำดับที่	สารเคมี	วิธีวิเคราะห์
49	cis-1,2-Dichloroethylene	Purge and Trap, Gas Chromatographic/ Mass Spectrometric Method ^(13.26)
50	trans-1,2-Dichloroethylene	Purge and Trap, Gas Chromatographic/ Mass Spectrometric Method ^(13.26)
51	1,2-Dichloropropane	Purge and Trap, Gas Chromatographic/ Mass Spectrometric Method ^(13.26)
52	1,3-Dichloropropane	Purge and Trap, Gas Chromatographic/ Mass Spectrometric Method ^(13.26)
53	1,3-Dichloropropene	Purge and Trap, Gas Chromatographic/ Mass Spectrometric Method ^(13.26)
54	Dieldrin	Mass Spectrometric Method ^(11.24) Soxhlet Extraction, Gas Chromatographic Method ^(11.24)
55	Diethyl phthalate	Soxhlet Extraction, Gas Chromatographic/ Mass Spectrometric Method ^(11.27)
56	2,4-Dimethylphenol	Soxhlet Extraction, Gas Chromatographic Method ^(11.23)
57	2,4-Dinitrophenol	Soxhlet Extraction, Gas Chromatographic Method ^(11.23)
58	2,4-Dinitrotoluene	Soxhlet Extraction, Gas Chromatographic Method ^(11.23)
59	2,6-Dinitrotoluene	Soxhlet Extraction, Gas Chromatographic Method ^(11.23)
60	Di-n-Octyl phthalate	Soxhlet Extraction, Gas Chromatographic/ Mass Spectrometric Method ^(11.27)
61	Endosulfan	Soxhlet Extraction, Gas Chromatographic Method ^(11.24)
62	Endrin	Soxhlet Extraction, Gas Chromatographic Method ^(11.24)
63	Ethylbenzene	Purge and Trap, Gas Chromatographic/ Mass Spectrometric Method ^(13.26)
64	Fluoranthene	Soxhlet Extraction, Gas Chromatographic/ Mass Spectrometric Method ^(11.27)
65	Fluorene	Soxhlet Extraction, Gas Chromatographic/ Mass Spectrometric Method ^(11.27)
66	Heptachlor	Soxhlet Extraction, Gas Chromatographic Method ^(11.24)
67	Heptachlor epoxide	Soxhlet Extraction, Gas Chromatographic Method ^(11.24)
68	Hexachloro-1,3-butadiene	Purge and Trap, Gas Chromatographic/ Mass Spectrometric Method ^(13.26)
69	n-Hexane	Purge and Trap, Gas Chromatographic/ Mass Spectrometric Method ^(13.26)
70	α-HCH	Soxhlet Extraction, Gas Chromatographic Method ^(11.24)
71	β-HCH	Soxhlet Extraction, Gas Chromatographic Method ^(11.24)
72	γ-HCH	Soxhlet Extraction, Gas Chromatographic Method ^(11.24)

ลำดับที่	สารเคมี	วิธีวิเคราะห์
73	Hexachlorocyclopentadiene	Soxhlet Extraction, Gas Chromatographic/ Mass Spectrometric Method ^(11.21)
74	Hexachloroethane	Soxhlet Extraction, Gas Chromatographic/ Mass Spectrometric Method ^(11.21)
75	Indeno(1,2,3-cd)pyrene	Soxhlet Extraction, Gas Chromatographic/ Mass Spectrometric Method ^(11.21)
76	Isophorone	Soxhlet Extraction, Gas Chromatographic/ Mass Spectrometric Method ^(11.21)
77	Lead	Mass Spectrometric Method ^(11.21) 1) Digestion, Flame Atomic Absorption Spectrometric Method ^(7.13) 2) Digestion, Graphite Furnace Atomic Absorption Spectrometric Method ^(7.16) 3) Digestion, Inductively Coupled Plasma Method ^(7.14)
78	Manganese	1) Digestion, Flame Atomic Absorption Spectrometric Method ^(7.13) 2) Digestion, Graphite Furnace Atomic Absorption Spectrometric Method ^(7.16) 3) Digestion, Inductively Coupled Plasma Method ^(7.14)
79	Mercury	Digestion, Cold-Vapor Atomic Absorption Spectrometric Method ⁽²⁰⁾
80	Methanol	Purge and Trap, Gas Chromatographic/ Mass Spectrometric Method ^(13.26)
81	Methoxychlor	Soxhlet Extraction, Gas Chromatographic Method ^(11.23)
82	Methyl bromide	Purge and Trap, Gas Chromatographic/ Mass Spectrometric Method ^(13.26)
83	Methylene chloride	Purge and Trap, Gas Chromatographic/ Mass Spectrometric Method ^(13.26)
84	2-Methylphenol	Soxhlet Extraction, Gas Chromatographic Method ^(11.23)
85	2-Methylnaphthalene	Soxhlet Extraction, Gas Chromatographic/ Mass Spectrometric Method ^(11.21)
86	Methyl tert-butyl ether	Purge and Trap, Gas Chromatographic/ Mass Spectrometric Method ^(13.26)
87	Naphthalene	Purge and Trap, Gas Chromatographic/ Mass Spectrometric Method ^(13.26)
88	Nickel	Mass Spectrometric Method ^(13.26) 1) Digestion, Flame Atomic Absorption Spectrometric Method ^(7.13) 2) Digestion, Graphite Furnace Atomic Absorption Spectrometric Method ^(7.16) 3) Digestion, Inductively Coupled Plasma Method ^(7.14)

ลำดับที่	สารเคมี	วิธีวิเคราะห์
89	Nitrobenzene	Soxhlet Extraction, Gas Chromatographic/ Mass Spectrometric Method ^(11.21)
90	N-Nitrosodiphenylamine	Soxhlet Extraction, Gas Chromatographic/ Mass Spectrometric Method ^(11.21)
91	N-Nitrosodi-n-propylamine	Soxhlet Extraction, Gas Chromatographic/ Mass Spectrometric Method ^(11.21)
92	Polychlorinated Biphenyls Aroclor 1016 Aroclor 1221 Aroclor 1232 Aroclor 1242 Aroclor 1248 Aroclor 1254 Aroclor 1260	Soxhlet Extraction, Gas Chromatographic Method ^(11.23) 2,2',5,5'-Tetrachlorobiphenyl 2,2',4,5,5'-Pentachlorobiphenyl 2,2',3,4,4',5'- Hexachlorobiphenyl 2,2',4,4',5,5'- Hexachlorobiphenyl 2,2',3,4,4',5,5'- Heptachlorobiphenyl Pentachlorophenol Phenanthrene
93	Phenol	Soxhlet Extraction, Gas Chromatographic Method ^(11.24)
94	Pyrene	Soxhlet Extraction, Gas Chromatographic/ Mass Spectrometric Method ^(11.21)
95	Selenium	Soxhlet Extraction, Gas Chromatographic/ Mass Spectrometric Method ^(11.21) Digestion, Hydride Generation/Atomic Absorption Spectrometric Method ^(7.21)
96	Silver	1) Digestion, Flame Atomic Absorption Spectrometric Method ^(7.13) 2) Digestion, Graphite Furnace Atomic Absorption Spectrometric Method ^(7.16) 3) Digestion, Inductively Coupled Plasma Method ^(7.14)
97	Styrene	Purge and Trap, Gas Chromatographic/ Mass Spectrometric Method ^(13.26)

ลำดับที่	สารเคมี	วิธีวิเคราะห์
100	1,1,2,2-Tetrachloroethane	Purge and Trap, Gas Chromatographic/ Mass Spectrometric Method ^(13.26)
101	Tetrachloroethylene	Purge and Trap, Gas Chromatographic/ Mass Spectrometric Method ^(13.26)
102	Toluene	Purge and Trap, Gas Chromatographic/ Mass Spectrometric Method ^(13.26)
103	Toxaphene	Soxhlet Extraction, Gas Chromatographic Method ^(11.24)
104	TPH (C ₅ -C ₆)	Purge and Trap, Gas Chromatographic/ Mass Spectrometric Method ^(13.26)
105	TPH (C ₅ -C ₁₀)	Soxhlet Extraction, Gas Chromatographic Method ^(11.22)
106	TPH (C ₅ -C ₁₀)	Soxhlet Extraction, Gas Chromatographic Method ^(11.22)
107	1,2,4-Trichlorobenzene	Purge and Trap, Gas Chromatographic/ Mass Spectrometric Method ^(13.26)
108	1,1,1-Trichloroethane	Purge and Trap, Gas Chromatographic/ Mass Spectrometric Method ^(13.26)
109	1,1,2-Trichloroethane	Purge and Trap, Gas Chromatographic/ Mass Spectrometric Method ^(13.26)
110	Trichloroethylene	Purge and Trap, Gas Chromatographic/ Mass Spectrometric Method ^(13.26)
111	2,4,5-Trichlorophenol	Soxhlet Extraction, Gas Chromatographic Method ^(11.23)
112	2,4,6-Trichlorophenol	Soxhlet Extraction, Gas Chromatographic Method ^(11.23)
113	1,3,5-Trimethylbenzene	Purge and Trap, Gas Chromatographic/ Mass Spectrometric Method ^(13.26)
114	Vanadium	1) Digestion, Flame Atomic Absorption Spectrometric Method ^(7.15) 2) Digestion, Graphite Furnace Atomic Absorption Spectrometric Method ^(7.16) 3) Digestion, Inductively Coupled Plasma Method ^(7.14)
115	Vinyl acetate	Purge and Trap, Gas Chromatographic/ Mass Spectrometric Method ^(13.26)
116	Vinyl chloride	Purge and Trap, Gas Chromatographic/ Mass Spectrometric Method ^(13.26)
117	m-Xylene	Purge and Trap, Gas Chromatographic/ Mass Spectrometric Method ^(13.26)
118	o-Xylene	Purge and Trap, Gas Chromatographic/ Mass Spectrometric Method ^(13.26)
119	p-Xylene	Purge and Trap, Gas Chromatographic/ Mass Spectrometric Method ^(13.26)

120 Xylene (Total)

ลำดับที่	สารเคมี	วิธีวิเคราะห์
120	Xylene (Total)	Purge and Trap, Gas Chromatographic/ Mass Spectrometric Method ^(13.26)
121	Zinc	1) Digestion, Flame Atomic Absorption Spectrometric Method ^(7.15) 2) Digestion, Graphite Furnace Atomic Absorption Spectrometric Method ^(7.16) 3) Digestion, Inductively Coupled Plasma Method ^(7.14)

เอกสารอ้างอิง

1. กระทรวงอุตสาหกรรม. ประกาศกระทรวงอุตสาหกรรม, พ.ศ. 2548. เรื่อง การกำจัดสิ่งปฏิกูลหรือวัสดุที่ไม่ใช้แล้ว. ราชกิจจานุเบกษา. 25 มกราคม 2549. เล่มที่ 123 ตอนที่ 114.

2. กระทรวงอุตสาหกรรม. ประกาศกระทรวงอุตสาหกรรม, พ.ศ. 2549. เรื่อง กำหนดค่าปริมาณเขม่าควันที่เจือปนในอากาศที่ระบายนอกจากปล่องของหม้อน้ำโรงสีข้าวที่ใช้แก๊สเป็นเชื้อเพลิง. ราชกิจจานุเบกษา. 4 ธันวาคม 2549. เล่มที่ 123 ตอนที่ 125.

3. สมาคมวิศวกรสิ่งแวดล้อมแห่งประเทศไทย. คู่มือวิเคราะห์น้ำเสีย. พิมพ์ครั้งที่ 4. กรุงเทพฯ: เรือนแก้วการพิมพ์, 2547.

4. APHA, AWWA, WEF. Standard Methods for the Examination of Water and Wastewater. 23rd ed. Washington, DC: APHA, 2017.

5. United States Environmental Protection Agency. Standards of Performance for New Stationary Sources. 40 CFR 60. Appendix A, 2022.


6. United States Environmental Protection Agency. Test Methods for Evaluation Solid Waste Physical/Chemical Methods. SW-846, 1997.

7. United States Environmental Protection Agency. Test Methods for Evaluation Solid Waste Physical/Chemical Methods. Acid Digestion of Sludges and Sediments and Soils. SW-846 Method 3050B, 1996.

8. United States Environmental Protection Agency. Test Methods for Evaluation Solid Waste Physical/Chemical Methods. Alkaline Digestion for Hexavalent Chromium. SW-846 Method 3060A, 1996.

9. United States Environmental Protection Agency. Test Methods for Evaluation Solid Waste Physical/Chemical Methods. Separatory Funnel Liquid-Liquid Extraction. SW-846 Method 3510C, 1996.

10. United States Environmental Protection Agency. Test Methods for Evaluation Solid Waste Physical/Chemical Methods. Solid Phase Extraction. SW-846 Method 3555A, 2007.

11. United States Environmental Protection Agency. Test Methods for Evaluation Solid Waste Physical/Chemical Methods. Soxhlet Extraction. SW-846 Method 3540C, 1996. 

12. United States...

12. United States Environmental Protection Agency. Test Methods for Evaluation Solid Waste Physical/Chemical Methods. Purge-and-Trap for Aqueous Samples. SW-846 Method 5030C, 2003.
13. United States Environmental Protection Agency. Test Methods for Evaluation Solid Waste Physical/Chemical Methods. Closed-System Purge-and-Trap and Extraction for Volatile Organics in Soil and Waste Samples. SW-846 Method 5035A, 2007.
14. United States Environmental Protection Agency. Test Methods for Evaluation Solid Waste Physical/Chemical Methods. Inductively Coupled Plasma-Optical Emission Spectrometry. SW-846 Method 6010D, 2018.
15. United States Environmental Protection Agency. Test Methods for Evaluation Solid Waste Physical/Chemical Methods. Flame Atomic Absorption Spectrophotometry. SW-846 Method 7000B, 2007.
16. United States Environmental Protection Agency. Test Methods for Evaluation Solid Waste Physical/Chemical Methods. Graphite Furnace Atomic Absorption Spectrophotometry. SW-846 Method 7010, 2007.
17. United States Environmental Protection Agency. Test Methods for Evaluation Solid Waste Physical/Chemical Methods. Arsenic (Atomic Absorption, Gaseous Hydride). SW-846 Method 7061A, 1992.
18. United States Environmental Protection Agency. Test Methods for Evaluation Solid Waste Physical/Chemical Methods. Chromium, Hexavalent (Colorimetric). SW-846 Method 7196A, 1992.
19. United States Environmental Protection Agency. Test Methods for Evaluation Solid Waste Physical/Chemical Methods. Mercury in Liquid Waste (Manual Cold-Vapor Technique). SW-846 Method 7470A, 1994.
20. United States Environmental Protection Agency. Test Methods for Evaluation Solid Waste Physical/Chemical Methods. Mercury in Solid or Semisolid Waste (Manual Cold-Vapor Technique). SW-846 Method 7471A, 1994.
21. United States Environmental Protection Agency. Test Methods for Evaluation Solid Waste Physical/Chemical Methods. Selenium (Atomic Absorption, Borohydride Reduction). SW-846 Method 7742, 1994.
22. United States Environmental Protection Agency. Test Methods for Evaluation Solid Waste Physical/Chemical Methods. Nonhalogenated Organics Using GC/FID. SW-846 Method 8015D, 2003.
23. United States Environmental Protection Agency. Test Methods for Evaluation Solid Waste Physical/Chemical Methods. Phenols by Gas Chromatography. SW-846 Method 8041, 1996.
24. United States...

SM

24. United States Environmental Protection Agency. Test Methods for Evaluation Solid Waste Physical/Chemical Methods. Organochlorine Pesticides by Gas Chromatography. SW-846 Method 8081B, 2007.
25. United States Environmental Protection Agency. Test Methods for Evaluation Solid Waste Physical/Chemical Methods. Polychlorinated Biphenyls (PCBs) by Gas Chromatography. SW-846 Method 8082A, 2007.
26. United States Environmental Protection Agency. Test Methods for Evaluation Solid Waste Physical/Chemical Methods. Volatile Organic Compounds by Gas Chromatography/Mass Spectrometry (GC/MS). SW-846 Method 8260C, 2006.
27. United States Environmental Protection Agency. Test Methods for Evaluation Solid Waste Physical/Chemical Methods. Semivolatile Organic Compounds by Gas Chromatography/Mass Spectrometry. SW-846 Method 8270D, 2014.
28. United States Environmental Protection Agency. Test Methods for Evaluation Solid Waste Physical/Chemical Methods. Total and Amenable Cyanide: Distillation. SW-846 Method 9010C, 2004.
29. United States Environmental Protection Agency. Test Methods for Evaluation Solid Waste Physical/Chemical Methods. Cyanide Extraction Procedure for Solids and Oil. SW-846 Method 9013A, 1996.
30. United States Environmental Protection Agency. Test Methods for Evaluation Solid Waste Physical/Chemical Methods. Cyanide in Waters and Extracts Using Titrimetric and Manual Spectrophotometric Procedures. SW-846 Method 9014, 2014.

SM