เอกสิน คอนโดมิเนียม

รายงานผลการปฏิบัติตามเงื่อนไขของมาตรการป้องกันและแก้ไข ผลกระทบสิ่งแวดล้อม และมาตรการติดตามตรวจสอบคุณภาพสิ่งแวดล้อม

ระหว่างดำเนินการประจำเดือน กรกฎาคม - ธันวาคม 2567

โครงการ เอกสิน คอนโดมิเนียม อาคาร ดี

นิติบุคคลอาคารชุด เอกสิน คอนโดมิเนียม

33/219 ซ.งามวงศ์วาน 23 ถ.งามวงศ์วาน ต.บางเขน อ.เมือง จ.นนทบุรี 11000

เจ้าของโครงการ บริษัท เอกสิน การ์เด้นโฮม จำกัด

บริหารงานโดย บริษัท โกล พร็อพเพอร์ตี้ จำกัด

เลขที่ 41/112 ม.11 ซอย 11 ต.บางแม่นางอ.บางใหญ่ จ.นนทบุรี 11140

สารบัญ

เรื่อง

บทที่ 1 บทนำ

1.1 รายละเอียดโครงการโดยสังเขป

1.2 กิจกรรมภายในโครงการ

1.3 ความเป็นมาในการจัดทำรายงาน

บทที่ 2 ผลการปฏิบัติตามมาตรการป้องกัน และแก้ไขผลกระทบสิ่งแวดล้อมและมาตรการติดตามตรวจสอบคุณภาพสิ่งแวดล้อม

2.1 มาตรการป้องกันและแก้ไขผลกระทบสิ่งแวดล้อม ระยะเปิดดำเนินการ

2.2 มาตรการติดตามตรวจสอบผลกระทบสิ่งแวดล้อมในระยะเปิดดำเนินการ

บทที่ 3 ผลการติดตามตรวจสอบคุณภาพสิ่งแวดล้อม

3.1 วิธีการตรวจวัดคุณภาพสิ่งแวดล้อม

3.2 ผลการตรวจวัดคุณภาพสิ่งแวดล้อม

บทที่ 4 ผลการติดตามคุณภาพสิ่งแวดล้อม

4.1 สรุปผลการปฏิบัติตามมาตรการป้องกันและแก้ไขผลกระทบสิ่งแวดล้อม

4.2 สรุปผลการปฏิบัติตามมาตรการติดตามตรวจสอบผลกระทบสิ่งแวดล้อม

ภาคผนวก 1 แบบบันทึกรายละเอียดของสถิติและข้อมูลซึ่งแสดงผลของระบบบำบัดน้ำเสีย

ภาคผนวก 2 เอกสารตรวจเช็คระบบป้องกันอัคคีภัยและเตือนภัย

ภาคผนวก 3 รายงานการใช้ระบบไฟฟ้า และประปาประจำวัน

ภาคผนวก 4 การทำความสะอาดถังเก็บน้ำต่าง ๆของโครงการ

ภาคผนวก 5 พื้นที่สีเขียว และงานดูแลสวน

ภาคผนวก 6 ป้ายสัญลักษณ์ต่าง ๆ

ภาคผนวก 7 ความสะอาด และการกำจัดขยะมูลฝอย

ภาคผนวก 8 กิจกรรมซ้อมหนีไฟ และสภาพเศรษฐกิจและสังคม

ภาคผนวก 9 การตรวจสอบอาคาร และการซ่อมบำรุงรักษาอาคาร

ภาคผนวก 10 ผลการติดตามตรวจวัดคุณภาพสิ่งแวดล้อม

ภาคผนวก 11 มาตรฐานควบคุมการระบายน้ำทิ้งจากอาคารบางประเภทและบางขนาด

ภาคผนวก 12 เอกสารสำคัญนิติบุคคลฯ

ภาคผนวก 13 หนังสือนำส่งรายงานผลการปฏิบัติตามมาตรการลดผลกระทบสิ่งแวดล้อมและติดตามการตรวจสอบคุณภาพสิ่งแวดล้อมระหว่างดำเนินการ ประจำเดือนมกราคม - มิถุนายน 2567

ภาคผนวก 14 หนังสือเห็นชอบ

ภาคผนวก 15 ผลการปฏิบัติตามมาตรการป้องกัน และแก้ไขผลกระทบ สิ่งแวดล้อมและมาตรการติดตามตรวจสอบคุณภาพสิ่งแวดล้อมระหว่างดำเนินการ

แบบ ตต.1

โครงการ เอกสิน คอนโดมิเนียม อาคารดี

หนังสือรับรองการจัดทำรายงานผลการปฏิบัติตามมาตรฐานการป้องกันและ
แก้ไขผลกระทบสิ่งแวดล้อมและมาตรการติดตามตรวจสอบคุณภาพสิ่งแวดล้อม
โครงการ เอกสิน คอนโดมิเนียม อาคารดี
ประจำเดือน กรกฎาคม - ธันวาคม 2567

วันที่ 9 มกราคม 2568

หนังสือรับรองฉบับนี้ขอรับรองว่า นิติบุคคลอาคารชุดเอกสิน คอนโดมิเนียม โดย บริษัท วิลล์คอน เมเนจเม็นท์ จำกัด เป็นผู้จัดทำรายงาน ผลการปฏิบัติตามมาตรการป้องกันและแก้ไขผลกระทบสิ่งแวดล้อม และมาตรการติดตามตรวจสอบคุณภาพสิ่งแวดล้อม โครงการ เอกสิน คอนโดมิเนียม อาคารดี ประจำเดือน **กรกฎาคม - ธันวาคม 2567** โดยมีคณะผู้จัดทำรายงาน ดังต่อไปนี้

ผู้จัดทำรายงาน			**ตำแหน่ง**
นายอุทัย	ผอบเหล็ก	.....	ช่างประจำอาคาร
นางสาวทัศนี	จันทร์สง่า	.....	ผู้จัดการอาคาร

ผู้จัดการนิติลงนาม

ลงชื่อ .....ผู้ลงนาม
นายเวคิน วงศ์อ่อน เป็นผู้กระทำการแทน
ในฐานะผู้จัดการนิติบุคคลอาคารชุด เอกสิน คอนโดมิเนียม อาคารดี

แบบ ตต.2

โครงการ เอกสิน คอนโดมิเนียม อาคารดี

รายงานผลการปฏิบัติตามมาตรการป้องกันและแก้ไขผลกระทบสิ่งแวดล้อม และมาตรการติดตามตรวจสอบผละกระทบสิ่งแวดล้อม โครงการ เอกสิน คอนโดมิเนียม อาคารดี

1. ชื่อโครงการ : โครงการเอกสิน คอนโดมิเนียม อาคารดี

   : Akesin ConDominium

2. สถานที่ตั้ง : ซอยงามวงศ์วาน 23 ตำบลบางเขน อำเภอเมือง จังหวัดนนทบุรี

3. เจ้าของโครงการ : บริษัท เอกสิน การ์เด้นโฮม จำกัด

4. สถานที่ติดต่อ : เลขที่ 33/219 ซอยงามวงศ์วาน 23 ตำบลบางเขน อำเภอเมือง จังหวัดนนทบุรี

โทรศัพท์ : 02-580-9868

โทรสาร : 02-580-9868

E-mail : Akesin_d@hotmail.com

5. จัดทำโดย : บริษัท โกล พร็อพเพอร์ตี้ จำกัด

6. โครงการได้รับความเห็นชอบในรายงานการประเมินผลกระทบสิ่งแวดล้อม เมื่อวันที่ 20 กุมภาพันธ์ 2550 ตามหนังสือที่ ทส.1009/1709

7. โครงการได้นำเสนอรายงานผลการปฏิบัติตามมาตรการ ครั้งสุดท้าย เมื่อวันที่ 5 มกราคม 2566 ฉบับประจำเดือนกรกฎาคม - ธันวาคม 2565

8. รายละเอียดโครงการ

- ประเภทโครงการ : อาคารอยู่อาศัยรวม (อาคารชุด)
- ขนาดพื้นที่โครงการ : 1 ไร่ 3 งาน 31 ตารางวา
- กิจกรรมในโครงการ

การใช้น้ำ : การประปานครหลวง สาขานนทบุรี

การใช้ไฟ : การไฟฟ้านครหลวง เขตนนทบุรี

การจัดการขยะมูลฝอย : เทศบาลนครนนทบุรี

หนังสือรับรองการจัดทำรายงานผลการปฏิบัติตามมาตรการป้องกันและแก้ไขผลกระทบสิ่งแวดล้อม และมาตรการติดตามตรวจสอบคุณภาพสิ่งแวดล้อม ด้านโครงการที่พักอาศัยบริการชุมชนและสถานที่พักตากอากาศ

ชื่อโครงการ	โครงการ เอกสิน คอนโดมิเนียม อาคารดี
สถานที่ตั้งโครงการ	33/219 หมู่ 2 ถนนงามวงศ์วาน ตำบลบางเขน อำเภอเมือง จังหวัดนนทบุรี 11000
เจ้าของโครงการ	บริษัท เอกสิน การ์เด้นโฮม จำกัด
ที่อยู่เจ้าของโครงการ	สำนักงานตั้งอยู่เลขที่ 83/5-8 หมู่ 2 ถนนงามวงศ์วาน ตำบลบางเขน อำเภอเมือง จังหวัดนนทบุรี 11000

บทที่ 1
บทนำ

1.1 รายละเอียดโครงการ

1. ชื่อโครงการ เอกสิน คอนโดมิเนียม อาคารดี

2. สถานที่ตั้งโครงการ 33/219 ซ.งามวงศ์วาน 23 ถ.งามวงศ์วาน ต.บางเขน อ.เมือง จ.นนทบุรี 11000

3. ชื่อเจ้าของโครงการ บริษัท เอกสิน การ์เด้น โฮม จำกัด

4. จัดทำโดย บริษัท วิลล์คอน แมเนจเมนท์ จำกัด

5. โครงการผ่านการพิจารณาของคณะกรรมการผู้ชำนาญการ เมื่อวันที่ 2 มีนาคม 2550

6. รายละเอียดโครงการในปัจจุบัน:

ประเภทโครงการ บริการชุมชน และที่พักอาศัย – อาคารพักอาศัย

พื้นที่โครงการ มีอาณาเขตติดต่อดังนี้

ทิศเหนือ	ติดต่อกับ บริษัทไนซ์แอพพาแรล จำกัด
ทิศใต้	ติดต่อกับ ร้านรุ่งดำรงค์การช่าง
ทิศตะวันออก	ติดต่อกับ บริษัท ท็อปทริปเปิ้ลไนล์
ทิศตะวันตก	ติดต่อกับ ทางด่วนงามวงศ์วาน

แผนที่แสดงที่ตั้งของโครงการ

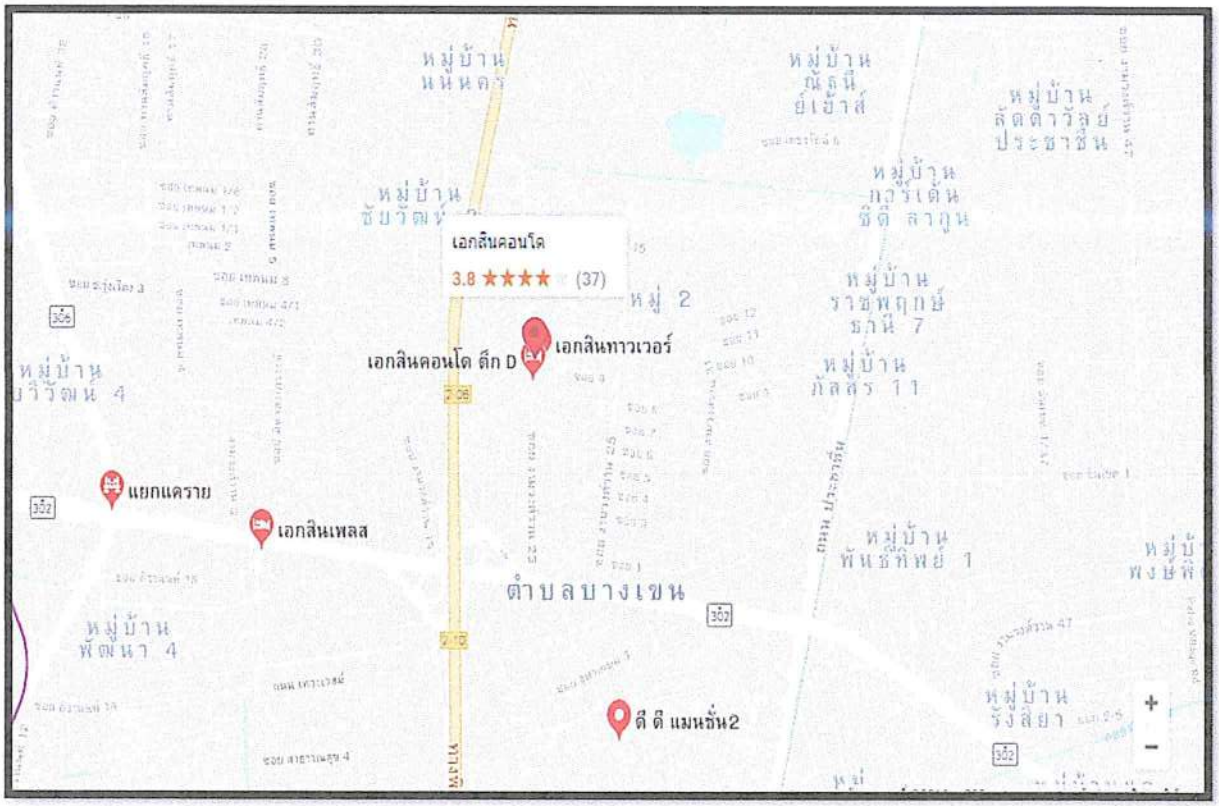

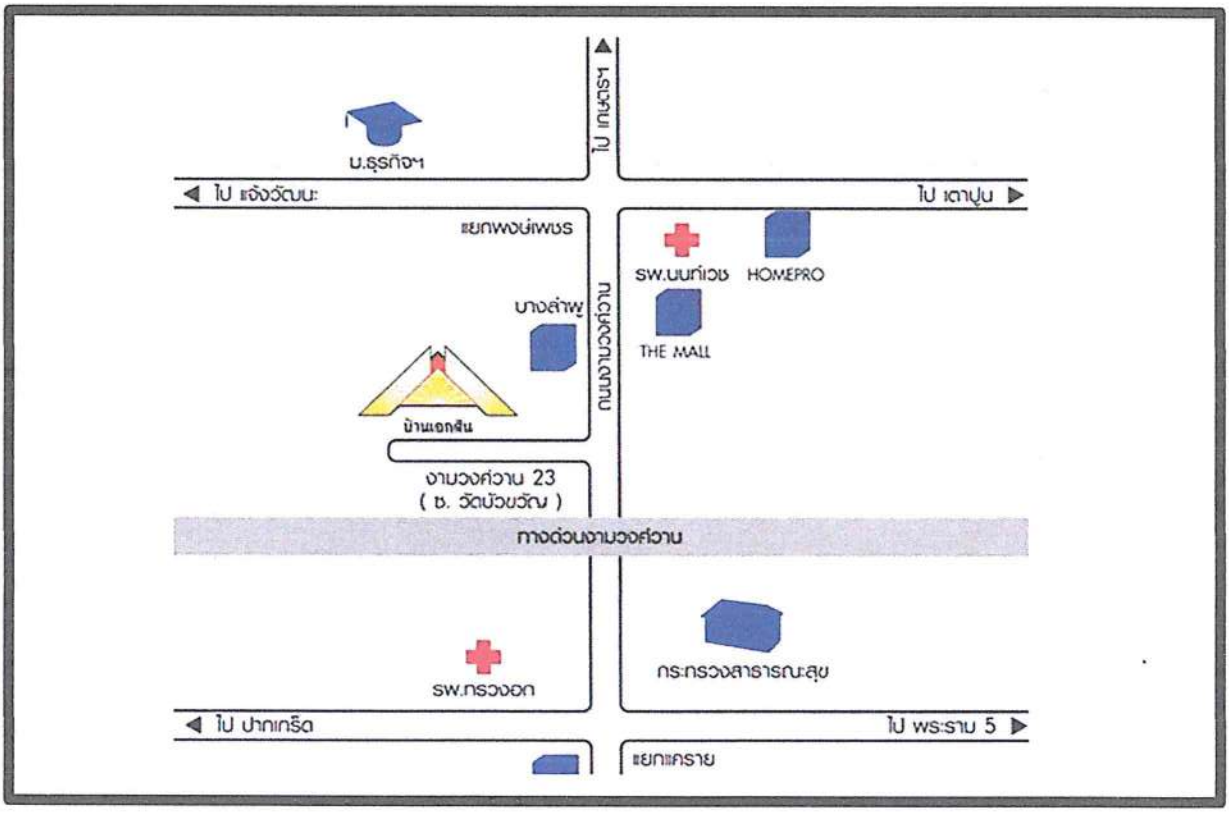

ตารางที่ 1 กิจกรรมภายในโครงการ

รายละเอียดที่กำหนดในรายงาน EIA	รายละเอียดในปัจจุบัน
1. ลักษณะและรายละเอียดโครงการ พื้นที่โครงการ 1 -3- 31 ไร่ ประกอบด้วยอาคารชุดพักอาศัย 8 ชั้น 1 อาคาร ประกอบด้วยห้องชุดทั้งหมด 189 ห้องชุด ร้านค้า 4 ร้าน	1. ลักษณะและรายละเอียดโครงการ - ขนาดพื้นที่โครงการ 1 -3-31 ไร่ ประกอบด้วยอาคารชุดพักอาศัย 8 ชั้น 1 อาคาร ประกอบด้วยห้องชุดทั้งหมด 189 ห้องชุด ร้านค้า 4 ร้าน โดยปัจจุบันมีการเข้าพักอาศัยแล้วจำนวน 68 ห้องชุดคิดเป็นร้อยละ 68
2. แหล่งน้ำใช้ รับน้ำจากการประปานครหลวงสาขาประชาชื่นโดยมีการใช้น้ำประมาณ 135.8 ลบ.ม./วัน	2. แหล่งน้ำใช้ - รับน้ำจากการประปานครหลวง สาขาประชาชื่น ปริมาณการใช้น้ำในปัจจุบันประมาณ 135.8 ลบ.ม./ วัน - มีถังเก็บน้ำชั้นใต้ดิน มีความจุ 140 ลบ.ม. - มีถังเก็บน้ำชั้นดาดฟ้า ความจุ 60 ลบ.ม. - รวมปริมาณน้ำสำรองเพื่ออุปโภค-ปริโภค 190 ลบ.ม.
3. ระบบบาบัดน้ำเสีย ระบบบำบัดน้ำเสียรวมแบบ Activated Sludge น้ำหลังผ่านการบำบัดระบายลงท่อระบายน้ำสาธารณะ	3. ระบบบำบัดน้ำเสีย - ระบบบำบัดน้ำเสียรวมแบบ Activated Sludge น้ำหลังผ่านการบำบัดระบายลงท่อระบายน้ำสาธารณะ
4. การระบายน้ำ ออกแบบให้ระบบระบายน้ำสามารถหน่วงน้ำไว้ภายในระบบท่อระบายน้ำของโครงการปริมาตร 111 ลบ.ม. และควบคุมอัตราการระบายออกสู่ภายนอก	4. ลักษณะการระบายน้ำ - มีระบบระบายน้ำสามารถหน่วงน้ำไว้ภายในระบบท่อระบายน้ำของโครงการ และควบคุมอัตราการระบายออกสู่ภายนอก
5. การจัดการขยะ จัดเตรียมภาชนะรองรับรองรับมูลฝอยทั้งหมด 17 ถัง และมูลฝอยแห้งขนาด 7 ถัง ขยะเปียก 7 ถัง ในแต่ละชั้นของอาคาร ตั้งแต่ชั้น 1 – ชั้น 8 และมีการจัดให้มีห้องพักมูลฝอยรวมของอาคารจำนวน 2 ถัง	5. การจัดการขยะ จัดเตรียมภาชนะรองรับรองรับมูลฝอยทั้งหมด 17 ถัง และมูลฝอยแห้งขนาด 7 ถัง ขยะเปียก 7 ถัง ในแต่ละชั้นของอาคาร ตั้งแต่ชั้น 1 – ชั้น 8 และมีการจัดให้มีห้องพักมูลฝอยรวมของอาคารจำนวน 2 ถัง พนักงานทำความสะอาดจะเก็บลงมาชั้นล่างละคัดแยกขยะออกไว้ตรงที่จัดไว้ให้ จากนั้นเจ้าหน้าที่เทศบาลจะเข้ามาทำการเก็บทุก ๆ เช้าเวลาประมาณ 04.00 น.

รายละเอียดที่กำหนดในรายงาน EIA	รายละเอียดในปัจจุบัน
6. การจัดการจราจรภายในโครงการ จัดให้มีพื้นที่จอดรถอย่างน้อย 60 คัน จำนวน 60 ช่องจอด	- โครงการได้จัดที่ไว้สำหรับจอดรถสาหรับผู้พักอาศัยในโครงการ ปัจจุบันมีการใช้จำวนสูงสุด 88 ช่องจอด คิดเป็นร้อยละ 45 จัดให้มีการติดตั้งป้ายการจราจรภายในโครงการ พร้อมทั้งจัดให้มีเจ้าหน้าที่รักษาความปลอดภัยช่วยอำนวยความสะดวกการจราจรภายในโครงการ
7. ระบบบาบัดน้ำเสียและวิธีการควบคุมมลพิษของโครงการ	- แยกระบบระบายน้ำและน้ำเสีย โดยระบบระบายน้ำฝนระบายลงสู่ท่อระบายน้ำสาธารณะ สำหรับน้ำทิ้งจากครัวเรือนจะเข้าสู่ระบบบำบัดน้ำเสียชนิด Activated Sludge ปัจจุบันระบบบำบัดสามารถรองรับปริมาณน้ำเสียได้อย่างเพียงพอ ซึ่งน้ำเสียที่ผ่านการบำบัดถูกปล่อยลงสู่ท่อระบายน้ำสาธารณะ

1.2 ความเป็นมาในการจัดทำรายงาน

การจัดทำรายงานผลการปฏิบัติตามมาตรการป้องกันและแก้ไขผลกระทบสิ่งแวดล้อมและมาตรการติดตามตรวจสอบคุณภาพสิ่งแวดล้อมของโครงการ เอกสินคอนโดมิเนียม จัดทำขึ้นเพื่อติดตามตรวจสอบถึงผลกระทบในด้านต่าง ๆ ที่เกิดขึ้นจากการเปิดดำเนินการโครงการ รวมทั้งให้เป็นไปตามข้อกำหนดในรายงานการวิเคราะห์ผลกระทบสิ่งแวดล้อมของโครงการที่ผ่านการพิจารณาของคณะกรรมการผู้ชำนาญการเมื่อวันที่ 2 มีนาคม 2550 ตามหนังสือที่ EIA 07103/404913D ที่กำหนดให้โครงการต้องจัดส่งรายงานติดตามตรวจสอบฯ 2 ครั้งต่อปีคือภายในเดือนกรกฎาคม (รวบรวมผลการติดตามตรวจสอบของเดือนมกราคมถึงเดือนมิถุนายน) และภายในเดือนมกราคม (รวบรวมผลการติดตามตรวจสอบของเดือนกรกฎาคมถึงธันวาคม ของปีก่อน)

1.3 แผนการดำเนินการตามมาตรการป้องกันและแก้ไขผลกระทบ สิ่งแวดล้อมและมาตรการติดตามตรวจสอบคุณภาพสิ่งแวดล้อมตามที่ระบุไว้ในรายงานการวิเคราะห์ผลกระทบสิ่งแวดล้อม

ในรายงานการวิเคราะห์ผลกระทบสิ่งแวดล้อมกำหนดให้โครงการต้องติดตามตรวจสอบผลกระทบสิ่งแวดล้อมตามดัชนีคุณภาพสิ่งแวดล้อมทั้งหมด 6 ด้าน ได้แก่ คุณภาพน้ำทิ้งจากโครงการ ระบบระบายน้ำ การจัดการขยะมูลฝอยภายในโครงการ ระบบป้องกันอัคคีภัย ระบบสัญญาณเตือนภัย น้ำใช้และการใช้ไฟฟ้า โดยกำหนดให้มีระยะเวลาในการติดตามตรวจสอบคุณภาพสิ่งแวดล้อมต่าง ๆ แตกต่างกันดังนี้

1. ตรวจสอบวิเคราะห์คุณภาพน้ำทิ้งเป็นประจำทุก 6 เดือน
2. ตรวจสอบรอยรั่วซึม หรือรอยแตกหักของท่อระบายน้ำ เดือนละ 1 ครั้ง
3. ตรวจสอบสภาพห้องพักมูลฝอยให้ถูกสุขลักษณะเป็นประจำสัปดาห์ละ 1 ครั้ง
4. ตรวจสอบอุปกรณ์อัคคีภัยให้พร้อมใช้งานอยู่เสมอ
5. ตรวจสอบการรั่วซึมของระบบท่อจ่ายน้ำประปาประจำทุกวัน
6. ตรวจสอบการทำงานของระบบไฟฟ้าในโครงการประจำทุกวัน

บทที่ 2

มาตรการป้องกันและแก้ไขผลกระทบสิ่งแวดล้อมและมาตรการการติดตามตรวจสอบผลกระทบสิ่งแวดล้อมในระยะดำเนินการ

2.1 มาตรการป้องกันและแก้ไขผลกระทบสิ่งแวดล้อม ระยะเปิดดำเนินการ

โครงการ เอกสิน คอนโดมิเนียม อาคารดี ได้ดำเนินการตรวจสอบมาตรการป้องกันและแก้ไขผลกระทบสิ่งแวดล้อม ตามที่เสนอไว้ในรายงาน EIA โดยการตรวจสภาพการก่อสร้างโครงการร่วมกับการสัมภาษณ์เจ้าหน้าที่โครงการเพื่อรายงานความก้าวหน้าผลการปฏิบัติตามมาตรการป้องกันและแก้ไขผลกระทบสิ่งแวดล้อม ระหว่างเดือน กรกฎาคม - ธันวาคม พ.ศ. 2567 และเสนอผลการปฏิบัติที่ได้มี การปฏิบัติจริง พร้อมทั้งแสดงรายละเอียดของปัญหาและอุปสรรคในการดำเนินการและแนวทางการแก้ไขโครงการ และแสดงรูปประกอบการปฏิบัติตามมาตรการ ดังนี้

รายงานผลการปฏิบัติตามเงื่อนไขของการมาตรการป้องกันและแก้ไขผลกระทบสิ่งแวดล้อม

ตารางที่ 2. การติดตามตรวจสอบสอบผลการปฏิบัติตามมาตรการป้องกันและแก้ไขผลกระทบสิ่งแวดล้อมในระยะดำเนินการของโครงการ

องค์ประกอบสิ่งแวดล้อม	มาตรการป้องกันและแก้ไขผลกระทบสิ่งแวดล้อม	สิ่งที่ได้ปฏิบัติตามมาตรการ	ปัญหาอุปสรรคและแนวทาง	เอกสารอ้างอิง
1. ทรัพยากรสิ่งแวดล้อมทางกายภาพ				
1.1 ลักษณะภูมิประเทศ				
พื้นที่โครงการ ตั้งอยู่ตำบลบางเขน อำเภอเมืองนนทบุรี จังหวัดนนทบุรี พื้นที่ส่วนใหญ่ของจังหวัดนนทบุรีเป็นราบลุ่ม มีคลองทั้งที่เกิดตามธรรมชาติและที่ขุดขึ้นเองเป็นจำนวนมากแต่เดิมมีพื้นที่เหมาะแก่การเกษตรกรรมเป็นส่วนใหญ่ แต่เนื่องจากมรการขยายตัวทางด้านอุตสาหกรรมและธุรกิจจากกรุงเทพฯ ทำให้มีการจัดสรรพื้นที่เพื่อก่อสร้างอาคารที่อยู่อาศัยและโรงงานอุตสาหกรรมและธุรกิจเพิ่มขึ้น การใช้ประโยชน์ที่ดินจึงเปลี่ยนแปลงไปเป็นสภาพชุมชนเมืองแน่นขึ้น	โครงการจัดให้มีพื้นที่สีเขียวขนาดพื้นที่ 712 ตารางเมตร โดยปลูกพันธุ์ไม้ยืนต้นไม้ทุ่ม เพื่อสร้างทัศนียภาพและบดบังอาคารได้บางส่วนทั้งนี้เมื่อต้นไม้มีขนาดโตขึ้นจะช่วยเพิ่มความสวยงามและความร่มรื่นให้กับผู้พักอาศัยในโครงการได้ทางหนึ่ง	โครงการจัดให้มีพื้นที่สีเขียวขนาดพื้นที่ 712 ตารางเมตร โดยปลูกพันธุ์ไม้ยืนต้นไม้ทุ่ม เพื่อสร้างทัศนียภาพและบดบังอาคารได้บางส่วนทั้งนี้เมื่อต้นไม้มีขนาดโตขึ้นจะช่วยเพิ่มความสวยงามและความร่มรื่นให้กับผู้พักอาศัยในโครงการได้ทางหนึ่ง		ภาพที่ 9
1.2 ลักษณะภูมิอากาศและคุณภาพอากาศ				
ลักษณะภูมิอากาศของนนทบุรีอยู่ภายใต้อิทธิพลของระบบลมสำคัญที่พัดตามฤดูกาล จากข้อมูลสภาพภูมิอากาศในคาบ 30 ปี (พ.ศ. 2514-2543) พบความดันบรรยากาศเฉลี่ยตลอดปีมีค่า 1,009.49 มิลลิบาร์ อุณหภูมิเฉลี่ยตลอดปีเท่ากับ 28.1 องศาเซลเซียส ความชื้นสัมพันธ์เฉลี่ยตลอดปีร้อยละ 73 ปริมาณฝนตกเฉลี่ยตลอดปีเท่ากับ 1,227.5 มิลลิเมตร	(1) ควบคุมความเร็วของรถภายในโครงการ เช่น ป้ายจำกัดความเร็วสันนูน เพื่อลดความเร็ว เพื่อไม่ให้เกิดการฟุ้งกระจายของฝุ่นละอองบนพื้นผิวถนน (2) หมั่นทำความสะอาดบริเวณถนน พื้นที่ส่วนกลาง โดยอาจจะฉีดล้างถนนเป็นครั้งคราว (3) ประชาสัมพันธ์ไม่ให้มีการติดเครื่องยนต์ขณะจอดรถยนต์ภายในโครงการ **– มาตรการลดการสะสมตัวของ CO** (1) เพื่อลดการเผาผลาญเชื้อเพลิงและลดอัตราการระบายมลพิษ(CO) จากรถยนต์ กำหนดให้มีป้ายเตือนเพื่อให้รถยนต์ที่เข้ามาจอดในที่จอดรถภายในอาคารโครงการดับเครื่องยนต์ทุกครั้งที่นำรถเข้ามาจอด (2) จัดพื้นที่สีเขียวบริเวณพื้นที่ว่างภายในที่จอดรถยนต์ เพื่อช่วยป้องกันมลพิษ (CO) ที่อาจส่งผลกระทบต่อผู้พักอาศัยภายในอาคาร	(1) โครงการควบคุมความเร็วของรถภายในโครงการ เช่น ป้ายจำกัดความเร็วสันนูน เพื่อลดความเร็ว เพื่อไม่ให้เกิดการฟุ้งกระจายของฝุ่นละอองบนพื้นผิวถนน (2) โครงการหมั่นทำความสะอาดบริเวณถนน พื้นที่ส่วนกลาง โดยอาจจะฉีดล้างถนนเป็นครั้งคราว (3) โครงการประชาสัมพันธ์ไม่ให้มีการติดเครื่องยนต์ขณะจอดรถยนต์ภายในโครงการ **– มาตรการลดการสะสมตัวของ CO** (1) โครงการเพื่อลดการเผาผลาญเชื้อเพลิงและลดอัตราการระบายมลพิษ(CO) จากรถยนต์กำหนดให้มีป้ายเตือนเพื่อให้รถยนต์ที่เข้ามาจอดในที่จอดรถภายในอาคารโครงการดับเครื่องยนต์ทุกครั้งที่นำรถเข้ามาจอด (2) โครงการจัดพื้นที่สีเขียวบริเวณพื้นที่ว่างภายในที่จอดรถยนต์ เพื่อช่วยป้องกันมลพิษ (CO) ที่อาจส่งผลกระทบต่อผู้พักอาศัยภายในอาคาร		ภาพที่ 8 - ภาพที่ 8 ภาพที่ 1 , 2
1.3 เสียงและความสั่นสะเทือน				
1.4 น้ำผิวดิน				
จากการสำรวจรอบพื้นที่โครงการรัศมี 1 กิโลเมตร ไม่พบว่ามีแหล่งน้ำผิวดินที่สำคัญ	– ติดตั้งระบบบำบัดน้ำเสียแบบรวมส่วนเกรอะ ส่วนกรองและส่วนเติมอากาศ สามารถกรองรับน้ำเสียในแต่ละส่วนของอาคารได้อย่างเพียงพอปริมาณ 110.6 ลบ.ม./วัน และมีองค์ประกอบครบถ้วนตามที่ออกแบบไว้ – ควบคุมคุณภาพน้ำทิ้งหลังผ่านการบำบัดให้คุณภาพอยู่ในมาตรฐานน้ำทิ้งจากอาคารประเภท ข. ตามประกาศกระทรวงวิทยาศาสตร์ เทคโนโลยีและสิ่งแวดล้อม เรื่องกำหนดมาตรฐานควบคุมการระบายน้ำจากอาคาร พ.ศ.2537 และกฎกระทรวง ฉบับที่ 51 (พ.ศ.2541) เรื่องกำหนดมาตรฐานการระบายน้ำทิ้งจากอาคาร ตามกฎหมายควบคุมอาคาร อาทิค่าบีโอดีไม่เกิน 30 มิลลิกรัม/ลิตร ค่าสารแขวนลอย ไม่เกิน 40 มิลลิกรัม/ลิตร ค่าน้ำมันและไขมันไม่เกิน 20 มิลลิกรัม/ลิตร จัดให้มีเจ้าหน้าที่เทคนิคดูแลการเดินระบบบำบัดน้ำเสียให้มีประสิทธิภาพอยู่เสมอ	– โครงการติดตั้งระบบบำบัดน้ำเสียแบบรวมส่วนเกรอะ ส่วนกรองและส่วนเติมอากาศ สามารถกรองรับน้ำเสียในแต่ละส่วนของอาคารได้อย่างเพียงพอปริมาณ 110.6 ลบ.ม./วัน และมีองค์ประกอบครบถ้วนตามที่ออกแบบไว้ – โครงการควบคุมคุณภาพน้ำทิ้งหลังผ่านการบำบัดให้คุณภาพอยู่ในมาตรฐานน้ำทิ้งจากอาคารประเภท ข. ตามประกาศกระทรวงวิทยาศาสตร์ เทคโนโลยีและสิ่งแวดล้อม เรื่องกำหนดมาตรฐานควบคุมการระบายน้ำจากอาคาร พ.ศ.2537 และกฎกระทรวง ฉบับที่ 51 (พ.ศ.2541) เรื่องกำหนดมาตรฐานการระบายน้ำทิ้งจากอาคาร ตามกฎหมายควบคุมอาคาร อาทิค่าบีโอดีไม่เกิน 30 มิลลิกรัม/ลิตร ค่าสารแขวนลอย ไม่เกิน 40 มิลลิกรัม/ลิตร ค่าน้ำมันและไขมันไม่เกิน 20 มิลลิกรัม/ลิตร จัดให้มีเจ้าหน้าที่เทคนิคดูแลการเดินระบบบำบัดน้ำเสียให้มีประสิทธิภาพอยู่เสมอ		บทที่ 3 ภาพที่ 7

รายงานผลการปฏิบัติตามเงื่อนไขของการมาตรการป้องกันและแก้ไขผลกระทบสิ่งแวดล้อม

ตารางที่ 2. การติดตามตรวจสอบสอบผลการปฏิบัติตามมาตรการป้องกันและแก้ไขผลกระทบสิ่งแวดล้อมในระยะดาเนินการของโครงการ

องค์ประกอบสิ่งแวดล้อม	มาตรการป้องกันและแก้ไขผลกระทบสิ่งแวดล้อม	สิ่งที่ได้ปฏิบัติตามมาตรการ	ปัญหาอุปสรรค และแนวทาง	เอกสารอ้างอิง
2. ทรัพยากรชีวภาพ				
พื้นที่โครงการตั้งอยู่บริเวณถนนงามวงศ์วาน23 ซึ่งจัดเป็นพื้นที่ย่านพัฒนา	ปฏิบัติตามมาตรการป้องกันและแก้ไขผลกระทบสิ่งแวดล้อมด้านทรัพยากรกายภาพ	โครงการปฏิบัติตามมาตรการป้องกันและแก้ไขผลกระทบสิ่งแวดล้อมด้านทรัพยากร		บทที่ 3
ด้านที่พักอาศัยเป็นส่วนใหญ่ โดยมีอาคารพักอาศัยและอาคารพาณิชยกรรม	และคุณค่าการใช้ประโยชน์ของมนุษย์อย่างเคร่งครัด	กายภาพและคุณค่าการใช้ประโยชน์ของมนุษย์อย่างเคร่งครัด		
อยู่ทั่วบริเวณและมีระบบสาธารณูปโภคพื้นฐานอย่างเพียบพร้อม ดังนั้นจึง				
ไม่มีทรัพยากรป่าไม้และแหล่งน้ำที่สำคัญทางด้านนิเวศวิทยา				
3. คุณค่าการใช้ประโยชน์ของมนุษย์				
3.1 สิ่งอำนวยความสะดวกขั้นพื้นฐาน				
(1) การใช้น้ำ				
พื้นที่โครงการและบริเวณพื้นที่ศึกษาจะมีการใช้น้ำประปาเป็นหลักในการ				
อุปโภค-บริโภครวมทั้งกิจกรรมต่างๆสำหรับน้ำประปาซึ่งเป็นแหล่งน้ำใช้				
หลักของชุมชนอยู่ในพื้นที่ความรับผิดชอบการประปานครหลวง				
สาขานนทบุรี ซึ่งมีพื้นที่รับผิดชอบ 94 ตร.กม. และพื้นที่ให้บริการ 77 ตร.กม.				
ผู้ใช้น้ำทั้งสิ้น 102,123 ราย มีปริมาณน้ำผลิตจ่าย 72.73 ล้านลบ.ม./ปี				
มีปริมาณน้ำจำหน่าย 52.22 ล้านลบ.ม./ปี				
(2) การใช้ไฟฟ้า	(1) จัดให้มีหน้าที่คอยดูแลรักษาระบบเส้นท่อประปาให้อยู่ในสภาพดีอยู่เสมอ	(1) โครงการจัดให้มีหน้าที่คอยดูแลรักษาระบบเส้นท่อประปาให้อยู่ในสภาพดีอยู่เสมอ		ภาคผนวก 4
การแจกจ่ายกระแสไฟฟ้าในเขตกรุงเทพฯและปริมณฑล(รวมพื้นที่โครงการ)	หากพบว่าชำรุดเสียหายให้ทำการซ่อมแซมทันที	หากพบว่าชำรุดเสียหายให้ทำการซ่อมแซมทันที		
อยู่ในความรับผิดชอบควบคุมดูแลของการไฟฟ้านครหลวง ซึ่งปัจจุบันมี	(2) ประชาสัมพันธ์ให้ผู้พักอาศัยภายในอาคารโครงการให้ใช้น้ำอย่างประหยัด	(2) โครงการประชาสัมพันธ์ให้ผู้พักอาศัยภายในอาคารโครงการให้ใช้น้ำอย่างประหยัด		ภาคผนวก 9
พื้นที่ในเขตจำหน่ายไฟฟ้ารวม 3,192 ตารางกิโลเมตรปัจจุบัน	(3) โครงการมีการสำรองน้ำใช้ไว้ทั้งสิ้น 220 ลูกบาศก์เมตร ซึ่งสามารถสำรองน้ำ	(3) โครงการมีการสำรองน้ำใช้ไว้ทั้งสิ้น 220 ลูกบาศก์เมตร ซึ่งสามารถสำรองน้ำ		ภาคผนวก4
การไฟฟ้านครหลวงสามารถจ่ายไฟฟ้าได้ครอบคลุมพื้นที่กรุงเทพมหานคร	ไว้ใช้กรณีประปาขัดข้องไม่น้อยกว่า 1 วัน	ไว้ใช้กรณีประปาขัดข้องไม่น้อยกว่า 1 วัน		
จังหวัดนนทบุรี และจังหวัดสมุทรปราการ				
(3) การจัดการมูลฝอย	– รวบรวมมูลฝอยที่เกิดขึ้นใส่ไว้ในพลาสติกสีดำ(ถุงดำ)มัดปิดปากถุงก่อนนำไป	– โครงการรวบรวมมูลฝอยที่เกิดขึ้นใส่ไว้ในพลาสติกสีดำ(ถุงดำ)มัดปิดปากถุงก่อนนำไป		ภาคผนวก 7
พื้นที่โครงการอยู่ในเขตพื้นที่รับผิดชอบการเก็บขนมูลฝอยของเทศบาลนคร	รวบรวมไว้ในห้องเก็บมูลฝอยบริเวณด้านข้างของโครงการด้านที่ติดกับถนน	รวบรวมไว้ในห้องเก็บมูลฝอยบริเวณด้านข้างของโครงการด้านที่ติดกับถนน		
นนทบุรี ซึ่งมีหน้าที่ความรับผิดชอบ โดยการจัดสรรให้มีเจ้าหน้าที่รักษา	ซอย6 ขนาดความจุ 24 ลูกบาศก์เมตร จำนวน 1 แห่ง เพื่อรองรับมูลฝอยจาก	ซอย6 ขนาดความจุ 24 ลูกบาศก์เมตร จำนวน 1 แห่ง เพื่อรองรับมูลฝอยจาก		
ความสะอาดทำหน้าที่กวาดถนนด้วยแรงงานคนเก็บขนมูลฝอยจากอาคาร	โครงการทั้งหมด ก่อนที่เทศบาลนครนนทบุรีจะมารับไปกำจัดต่อไป ภายใน	โครงการทั้งหมด ก่อนที่เทศบาลนครนนทบุรีจะมารับไปกำจัดต่อไป ภายใน		
บ้านเรือน ตลาด สถานที่ประกอบ การค้า โรงงานอุตสาหกรรม และมูลฝอย	ห้องพักมูลฝอยของโครงการได้จัดเตรียมถังรองรับมูลฝอย จำนวน 4 ถัง ขนาด	ห้องพักมูลฝอยของโครงการได้จัดเตรียมถังรองรับมูลฝอย จำนวน 4 ถัง ขนาด		
ที่ตกค้างตามที่สาธารณะที่อยู่ในพื้นที่ของเทศบาลทั้งหมด แล้วนำไปกำจัด	200 ลิตร โดยแบ่งเป็น ถุงรองรับมูลฝอยอันตราย 1 ถัง ถังรองรับมูลฝอย	200 ลิตร โดยแบ่งเป็น ถุงรองรับมูลฝอยอันตราย 1 ถัง ถังรองรับมูลฝอย		
โดยวิธีฝังกลบที่ตำบลคลองขวาง อำเภอไทรน้อย จังหวัดนนทบุรี ขนาดพื้น	รีไซเคิล 1 ถัง ถังรองรับมูลฝอยทั่วไป 1 ถัง และถังรองรับมูลฝอยเปียก 1 ถัง	รีไซเคิล 1 ถัง ถังรองรับมูลฝอยทั่วไป 1 ถัง และถังรองรับมูลฝอยเปียก 1 ถัง		
ที่ 123 ไร่	– ประสานงานอย่างใกล้ชิดกับเทศบาลนครนนทบุรีในเรื่องความสามารถใน	– โครงการประสานงานอย่างใกล้ชิดกับเทศบาลนครนนทบุรีในเรื่องความสามารถใน		ภาคผนวก 7
	การเก็บขนมูลฝอยในโครงการ	การเก็บขนมูลฝอยในโครงการ		
	– พิจารณาส่งเสริมมาตรการคัดแยกมูลฝอยอย่างจริงจัง	– โครงการพิจารณาส่งเสริมมาตรการคัดแยกมูลฝอยอย่างจริงจัง		ภาคผนวก 7
3.2 การระบายน้ำและป้องกันน้ำท่วม				
– ระบบระบายน้ำ				
การระบายน้ำภายในพื้นที่ศึกษาส่วนใหญ่เป็นระบบระบายน้ำแบบรวม				
โดยมีทั้งท่อกลมและท่อสี่เหลี่ยม โดยท่อจะทำหน้าที่ระบายน้ำฝนและระ				
บายน้ำเสียเพื่อส่งต่อไปยังระบายรวบรวมน้ำเสียและเข้าสู่ระบบบำบัดน้ำเสีย				
การวางท่อระบายน้ำในเขตเทศบาลนครนนทบุรี ประกอบด้วย พื้นที่บริเวณ				
ถนนสามัคคี ถนนวัดบัวขวัญ ซอยบ่อปลาและถนนประชานิเวศน์ ซอย 2				

รายงานผลการปฏิบัติตามเงื่อนไขของการมาตรการป้องกันและแก้ไขผลกระทบสิ่งแวดล้อม

ตารางที่ 2. การติดตามตรวจสอบสอบผลการปฏิบัติตามมาตรการป้องกันและแก้ไขผลกระทบสิ่งแวดล้อมในระยะดาเนินการของโครงการ

องค์ประกอบสิ่งแวดล้อม	มาตรการป้องกันและแก้ไขผลกระทบสิ่งแวดล้อม	สิ่งที่ได้ปฏิบัติตามมาตรการ	ปัญหาอุปสรรค และแนวทาง	เอกสารอ้างอิง
– ระบบบำบัดน้ำเสีย				
ระบบบำบัดน้ำเสียพื้นที่ประชานิเวศน์ เป็นระบบบำบัดน้ำเสียแบบ	– ติดตั้งตะแกรงดักมูลฝอยบริเวณจุดระบายน้ำเข้าสู่ท่อระบายน้ำและมีการถอก	– โครงการติดตั้งตะแกรงดักมูลฝอยบริเวณจุดระบายน้ำเข้าสู่ท่อระบายน้ำและมีการถอก		ภาพที่ 7
ตะกอนเร่ง(Activated Sludge) สามารถรองรับน้ำเสียได้สูงสุด 38,500 ลบ.ม./	ตะแกรงทุกเดือน	ตะแกรงทุกเดือน		
วัน มีสถานีสูบน้ำเสียทั้งหมด 2 สถานี คือ สถานีสูบน้ำเสียประชานิเวศน์ 2	– จัดให้มีบ่อหน่วงน้ำจำนวน 2 บ่อ เพื่อหน่วงน้ำความจุรวม 240 ลูกบาศก์เมตร	– โครงการจัดให้มีบ่อหน่วงน้ำจำนวน 2 บ่อ เพื่อหน่วงน้ำความจุรวม 240 ลูกบาศก์เมตร		บทที่ 3
และสถานีสูบน้ำเสียบริเวณโรงบำบัดน้ำเสีย ประสิทธิภาพการบำบัดน้ำเสีย	(ที่ระดับ) -5.0 ม. เพื่อชะลอปริมาณน้ำฝนในคาบฝนตกครั้งหนึ่ง เมื่อฝนหยุด	(ที่ระดับ) -5.0 ม. เพื่อชะลอปริมาณน้ำฝนในคาบฝนตกครั้งหนึ่ง เมื่อฝนหยุด		
พบว่ามีความสามารถในการบำบัดน้ำเสียในรูป BOD,COD และ SS เท่ากับ	ตกจะทำการสูบด้วยเครื่องสูบขนาด 0.012 ลูกบาศก์เมตร/วินาที เพื่อให้บ่อ	ตกจะทำการสูบด้วยเครื่องสูบขนาด 0.012 ลูกบาศก์เมตร/วินาที เพื่อให้บ่อ		
ร้อยละ 68.44, 73.52 และ 80.86 ตามลำดับ และผลการวิเคราะห์คุณภาพ	หน่วงน้ำสามารถรองรับฝนตกในครั้งต่อไปได้	หน่วงน้ำสามารถรองรับฝนตกในครั้งต่อไปได้		
ของระบบบำบัดน้ำเสียในพื้นที่ประชานิเวศน์มีค่า BOD ซึ่งมีค่าเฉลี่ย 8.05	– นำน้ำฝนจากบ่อหน่วงน้ำมาใช้ประโยชน์ให้มากที่สุด เช่น รดน้ำต้นไม้ ล้างพื้น	– โครงการนำน้ำฝนจากบ่อหน่วงน้ำมาใช้ประโยชน์ให้มากที่สุด เช่น รดน้ำต้นไม้ ล้างพื้น		ภาคผนวก 9
มิลลิกรัม/ลิตร อยู่ในเกณฑ์มาตรฐานควบคุมการระบายน้ำทิ้งจากอาคาร	เป็นต้น	เป็นต้น		
ประเภท ก ซึ่งต้องมีค่าไม่เกิน 20 มิลลิกรัม/ลิตร				
3.3 การคมนาคมขนส่ง				
เส้นทางคมนาคมขนส่งที่สำคัญของจังหวัดนนทบุรี คือ ถนน ซึ่งถนน	(1) การควมคุมการจราจรภายในโครงการ	(1) โครงการการควมคุมการจราจรภายในโครงการ		ภาพที่ 1
ภายในจังหวัดมีทั้งถนน สายรอง ซอย ตลอดจนทางด่วนพิเศษและมีแนว	1) ติดตั้งป้ายควบคุมความเร็ว ป้ายแสดงทางแยกทุกแห่งและป้ายแสดงทางไป	1) โครงการติดตั้งป้ายควบคุมความเร็ว ป้ายแสดงทางแยกทุกแห่งและป้ายแสดงทางไป		
โครงการระบบขนส่งมวลชนผ่านภายในจังหวัดด้วย	ลานจอดรถ	ลานจอดรถ		
	2) จัดทำเครื่องหมายบนพื้นทางแสดงทิศทางการจราจร	2) โครงการจัดทำเครื่องหมายบนพื้นทางแสดงทิศทางการจราจร		ภาพที่ 8
	3) ใช้Overhead Signal โดยเฉพาะบริเวณทางเข้า-ออก ลานจอดรถ	3) โครงการใช้Overhead Signal โดยเฉพาะบริเวณทางเข้า-ออก ลานจอดรถ		ภาพที่ 8
	4) จัดให้มีเจ้าหน้าที่ควบคุมการจราจรบริเวณลานจอดรถและบริเวณทางแยก	4) โครงการจัดให้มีเจ้าหน้าที่ควบคุมการจราจรบริเวณลานจอดรถและบริเวณทางแยก		ภาพที่ 3
	(2) การควมคุมการจราจรบริเวณทางเข้า-ออกที่เชื่อมต่อกับถนนสาธารณะ	(2) โครงการการควมคุมการจราจรบริเวณทางเข้า-ออกที่เชื่อมต่อกับถนนสาธารณะ		ภาพที่ 2
	1) พิจารณาใช้เครื่องควบคุมสัญญาณไฟเตือนบริเวณทางเข้า-ออก	1)โครงการพิจารณาใช้เครื่องควบคุมสัญญาณไฟเตือนบริเวณทางเข้า-ออก		
	2) จัดทำป้ายและเครื่องหมายแสดงทางเข้า-ออก	2) โครงการจัดทำป้ายและเครื่องหมายแสดงทางเข้า-ออก		
	3) จัดให้มีเจ้าหน้าที่ควบคุมการจราจรบริเวณทางเข้า-ออก ตลอดเวลา	3) โครงการจัดให้มีเจ้าหน้าที่ควบคุมการจราจรบริเวณทางเข้า-ออก ตลอดเวลา		
	ทิศทางการเข้า-ออก โครงการและพื้นที่จอดรถยนต์ของโครงการดัง	ทิศทางการเข้า-ออก โครงการและพื้นที่จอดรถยนต์ของโครงการดัง		
3.4 การใช้ที่ดิน				
สภาพการใช้ประโยชน์ที่ดินในเขตตำบลบางเขน ปัจจุบันได้มีการขยาย	1) ระยะถอนร่นของอาคาร ตามกฎกระทรวงฉบับที่ 55 (พ.ศ.2543) อาคารสูงเกิน	1) โครงการระยะถอนร่นของอาคาร ตามกฎกระทรวงฉบับที่ 55 (พ.ศ.2543) อาคารสูงเกิน		ภาพที่ 1
ตัวของประชาชนเพิ่มขึ้นและเนื่องจากพื้นที่ของตำบลมีอาณาเขตใกล้กับ	สองชั้นหรือเกิน 8 เมตร ที่ก่อสร้างหรือดัดแปลงใกล้ถนนสาธารณะ ถ้าถนน	สองชั้นหรือเกิน 8 เมตร ที่ก่อสร้างหรือดัดแปลงใกล้ถนนสาธารณะ ถ้าถนน		
กรุงเทพมหานครส่งผลให้เกิดความต้องการใช้พื้นที่เพิ่มขึ้นจากสภาพพื้น	สาธารณะนั้นมีความกว้างน้อยกว่า 10 เมตร ให้ร่นแนวอาคารห่างจากกึ่งกลาง	สาธารณะนั้นมีความกว้างน้อยกว่า 10 เมตร ให้ร่นแนวอาคารห่างจากกึ่งกลาง		
ที่เดิมที่มีการตั้งถิ่นฐาน ของผู้มีรายได้ปานกลาง ต่อมาเมื่อมีการขยายตัว	ถนนสาธารณะอย่างน้อย 6 เมตร ทั้งนี้ โครงการจัดให้มีถนนโดยรอบโครงการ	ถนนสาธารณะอย่างน้อย 6 เมตร ทั้งนี้ โครงการจัดให้มีถนนโดยรอบโครงการ		
ของประชากรเพิ่มสูงขึ้นทำให้ที่ดินมีราคาสูงขึ้นในปัจจุบันพื้นที่ตำบล	เป็นไปตามกฎกระทรวงดังกล่าวกำหนด	เป็นไปตามกฎกระทรวงดังกล่าวกำหนด		
บางเขนเป็นย่านพาณิชยกรรม ที่พักอาศัย สำหรับด้านผังเมืองรวมนนทบุรี	2) อัตราส่วนร้อยละของพื้นที่อาคารปกคลุมดินต่อพื้นที่แปลงที่ดิน (BCR) คิดเป็น	2) โครงการอัตราส่วนร้อยละของพื้นที่อาคารปกคลุมดินต่อพื้นที่แปลงที่ดิน (BCR) คิดเป็น		ภาพที่ 9
ที่ตั้งโครงการอยู่ในพื้นที่สีส้ม หมายเลข 3.14 ซึ่งกำหนดเป็นที่ดินประเภท	ร้อยละ 44.92 ของพื้นที่โครงการ	ร้อยละ 44.92 ของพื้นที่โครงการ		
ที่อยู่อาศัยหนาแน่น ปานกลาง ให้ใช้ประโยชน์ที่ดินเพื่อการอยู่อาศัย สถาบัน	3) อัตราส่วนพื้นที่ใช้สอยรวมทุกชั้นของอาคารต่อพื้นที่แปลงที่ดิน (FAR) ต่อพื้นที่	3) โครงการอัตราส่วนพื้นที่ใช้สอยรวมทุกชั้นของอาคารต่อพื้นที่แปลงที่ดิน (FAR)		ภาพที่ 9
ราชการ และการสาธาณูปโภคและสาธารณูปการเป็นส่วนใหญ่ สำหรับการ	โครงการ 3.25 : 1	ต่อพื้นที่โครงการ 3.25 : 1		
ใช้ประโยชน์ที่ดินเพื่อกิจการอื่น ให้ใช้ได้ไม่เกินร้อยละสามสิบ ของที่ดิน	4) อัตราส่วนร้อยละของพื้นที่ว่างปราศจากสิ่งปกคลุมดินต่อพื้นที่แปลงที่ดิน (OSR)	4) โครงการอัตราส่วนร้อยละของพื้นที่ว่างปราศจากสิ่งปกคลุมดินต่อพื้นที่แปลงที่ดิน		ภาพที่ 9
ประเภทนี้ในแต่ละบริเวณ	คิดเป็นร้อยละ 55.08 ของพื้นที่โครงการซึ่งสอดคล้องกับเกณฑ์ที่กำหนด ตามกฎ	(OSR) คิดเป็นร้อยละ 55.08 ของพื้นที่โครงการซึ่งสอดคล้องกับเกณฑ์ที่กำหนด ตามกฎ		
	กระทรวงฉบับที่ 55 (พ.ศ.2543) ออกตามพระราชบัญญัติควบคุมอาคารพ.ศ.2522	กระทรวงฉบับที่ 55 (พ.ศ.2543) ออกตามพระราชบัญญัติควบคุมอาคารพ.ศ.2522		
	ที่กำหนดให้อาคารอยู่อาศัยต้องมีที่ว่างอันปราศจากสิ่งปกคลุมไม่น้อยกว่าร้อยละ	ที่กำหนดให้อาคารอยู่อาศัยต้องมีที่ว่างอันปราศจากสิ่งปกคลุมไม่น้อยกว่าร้อยละ		
	สามสิบของที่ดินแปลงนั้น	สามสิบของที่ดินแปลงนั้น		

รายงานผลการปฏิบัติตามเงื่อนไขของการมาตรการป้องกันและแก้ไขผลกระทบสิ่งแวดล้อม

ตารางที่ 2. การติดตามตรวจสอบสอบผลการปฏิบัติตามมาตรการป้องกันและแก้ไขผลกระทบสิ่งแวดล้อมในระยะดาเนินการของโครงการ

องค์ประกอบสิ่งแวดล้อม	มาตรการป้องกันและแก้ไขผลกระทบสิ่งแวดล้อม	สิ่งที่ได้ปฏิบัติตามมาตรการ	ปัญหาอุปสรรคและแนวทาง	เอกสารอ้างอิง
4. คุณค่าคุณภาพชีวิต				
4.1 สภาพสังคม-เศรษฐกิจ ที่ตั้งโครงอยู่ในความรับผิดชอบของอำเภอเมืองนนทบุรี ซึ่งมีประชากรทั้งสิ้น 36,246 คน เป็นผู้ชาย 17,322 คน หญิง 18,924 คน จำนวนครัวเรือน 15,426 ครัวเรือน ความหนาแน่นต่อพื้นที่ส่วนใหญ่เป็นบ้านพักอาศัยหนาแน่นเป็นแหล่งอุตสาหกรรม ธุรกิจการค้า และอาคารพาณิชย์	(1) หากได้รับการร้องเรียนจากผู้พักอาศัยว่าได้รับความเดือดร้อนรำคาญจากกิจกรรมการดำเนินงานของโครงการ จะต้องค้นหาสาเหตุและแก้ไขเหตุแห่งความเดือดร้อน รำคาญให้แล้วเสร็จโดยเร็วที่สุด	(1) โครงการหากได้รับการร้องเรียนจากผู้พักอาศัยว่าได้รับความเดือดร้อนรำคาญจากกิจการการดำเนินงานของโครงการ จะต้องค้นหาสาเหตุและแก้ไขเหตุแห่งความเดือดร้อน รำคาญให้แล้วเสร็จโดยเร็วที่สุด		ภาคผนวก 9
4.2 สาธารณสุข อำเภอเมืองนนทบุรี ได้มีสถานบริการด้านสาธารณสุขเพื่อรองรับการขยายตัวของ เมืองอย่างเพียงพอ ซึ่งหน่วยงานที่เปิดให้บริการรักษามีทั้งที่เป็นรัฐบาลและเอกชน หลายระดับบริการ สถานบริการสาธารณสุขของรัฐบาล ได้แก่ โรงพยาบาล ทั่วไป 1 แห่ง โรงพยาบาลเฉพาะทาง 3 แห่ง สถานีอนามัย 15 แห่งศูนย์บริการสาธารณสุข 76 แห่ง สถานบริการสาธารณสุขของเอกชน ได้แก่ โรงพยาบาล3 แห่ง คลินิกแพทย์ 105 แห่ง คลินิกทันตกรรม 50 แห่ง จำนวนบุคลากรทางด้านสาธารณสุขมีจำนวนทั้งสิ้น 1,189 คน	(1) ต้องมีระบบป้องกันอัคคีภัยตามมาตรฐานวิศวกรรมสถานแห่งประเทศไทย, NFPA และกฎหมายควบคุมอาคาร ว่าด้วยความปลอดภัยตามที่เสนอไว้ในรายงานประกอบด้วย 1) น้ำสำรองดับเพลิงของอาคาร 60 ลูกบาศก์เมตร (ถังสำรองน้ำดับเพลิงบนชั้นดาดฟ้า) 2) ระบบท่อยืนดับเพลิง พร้อมตู้ดับเพลิง(Fire Hose Cabinet) จำนวน 8 เครื่อง และถังเคมีดับเพลิง จำนวน 39 เครื่อง ดังรูปที่3 และรูปที่ 4 3) หัวรับน้ำดับเพลิงติดตั้งภายนอกอาคารชนิดข้อต่อสวมเร็ว 4) หัวน้ำดับเพลิงภายนอกอาคาร จำนวน 1 แห่ง ดังรูปที่ 5 5) ระบบสัญญาณเตือนเพลิงไหม้อัตโนมัติ(Smoke Detecter,Heat Detecter) 6) ระบบสัญญาณเตือนเพลิงไหม้อัตโนมัติ ที่มีทั้งระบบแจ้งเหตุที่ใช้มือเพื่อให้อุปกรณ์ส่งสัญญาณทำงาน(Alarm Bell) ชั้นล่าง 2 แห่ง ชั้น 2-8 จำนวน 2 แห่ง รวม 9 แห่ง ดังรูปที่ 3 และรูปที่ 4 7) หัวกระจายน้ำดับเพลิง (Sprinkle System) ทุกชั้น ประกอบด้วยชั้นที่ 1 จำนวน 8 จุด ชั้นที่ 2-8 จำนวน 28 จุด รวมทั้งหมด 196 จุด ดังนั้นภายในอาคารจะมีหัวกระจายน้ำดับเพลิงทั้งหมด 204 จุด ดังรูปที่ 3 ถึงรูปที่5	(1) โครงการต้องมีระบบป้องกันอัคคีภัยตามมาตรฐานวิศวกรรมสถานแห่งประเทศไทย, NFPA และกฎหมายควบคุมอาคาร ว่าด้วยความปลอดภัยตามที่เสนอไว้ในรายงานประกอบด้วย 1) น้ำสำรองดับเพลิงของอาคาร 60 ลูกบาศก์เมตร (ถังสำรองน้ำดับเพลิงบนชั้นดาดฟ้า) 2) ระบบท่อยืนดับเพลิง พร้อมตู้ดับเพลิง(Fire Hose Cabinet) จำนวน 8 เครื่อง และถังเคมีดับเพลิง จำนวน 39 เครื่อง ดังรูปที่3 และรูปที่ 4 3) หัวรับน้ำดับเพลิงติดตั้งภายนอกอาคารชนิดข้อต่อสวมเร็ว 4) หัวน้ำดับเพลิงภายนอกอาคาร จำนวน 1 แห่ง ดังรูปที่ 5 5) ระบบสัญญาณเตือนเพลิงไหม้อัตโนมัติ(Smoke Detecter,Heat Detecter) 6) ระบบสัญญาณเตือนเพลิงไหม้อัตโนมัติ ที่มีทั้งระบบแจ้งเหตุที่ใช้มือเพื่อให้อุปกรณ์ส่งสัญญาณทำงาน(Alarm Bell) ชั้นล่าง 2 แห่ง ชั้น 2-8 จำนวน 2 แห่ง รวม 9 แห่ง ดังรูปที่ 3 และรูปที่ 4 7) หัวกระจายน้ำดับเพลิง (Sprinkle System) ทุกชั้น ประกอบด้วยชั้นที่ 1 จำนวน 8 จุด ชั้นที่ 2-8 จำนวน 28 จุด รวมทั้งหมด 196 จุด ดังนั้นภายในอาคารจะมีหัวกระจายน้ำดับเพลิงทั้งหมด 204 จุด ดังรูปที่ 3 ถึงรูปที่5		ภาพที่ 5,6
4.3 อาชีวอนามัยและความปลอดภัย	(2) ติดต่อประสานงานขอความช่วยเหลือเมื่อเกิดเหตุเพลิงไหม้ จากหน่วยงานที่รับผิดชอบ คือ สถานีดับเพลิงรัตนาธิเบศร์ กรณีเกินขีดความสามารถ สามารถขอความช่วยเหลือจากหน่วยงานอื่น โดยข้อมูลที่ต้องแจ้งคือ เส้นทางเข้า-ออกหลัก จุดติดตั้งหัวจ่ายน้ำดับเพลิง หมายเลขโทรศัพท์ที่ใช้ในการติดต่อ ตำแหน่งบันไดหนีไฟและผู้ติดต่อประสานงาน	(2) โครงการติดต่อประสานงานขอความช่วยเหลือเมื่อเกิดเหตุเพลิงไหม้ จากหน่วยงานที่รับผิดชอบ คือ สถานีดับเพลิงรัตนาธิเบศร์ กรณีเกินขีดความสามารถ สามารถขอความช่วยเหลือจากหน่วยงานอื่น โดยข้อมูลที่ต้องแจ้งคือ เส้นทางเข้า-ออกหลัก จุดติดตั้งหัวจ่ายน้ำดับเพลิง หมายเลขโทรศัพท์ที่ใช้ในการติดต่อ ตำแหน่งบันไดหนีไฟและผู้ติดต่อประสานงาน	ภาคผนวก 8	
	(3) ต้องมีแผนป้องกันและควบคุมอัคคีภัยของโครงการ พร้อมทั้งสนับสนุนการจัดตั้งกลุ่มอาสาสมัครของผู้พักอาศัยร่วมกับนิติบุคคลอาคารชุดเพื่อเตรียมในกรณีเกิดเหตุเพลิงไหม้	(3) โครงการต้องมีแผนป้องกันและควบคุมอัคคีภัยของโครงการ พร้อมทั้งสนับสนุนการจัดตั้งกลุ่มอาสาสมัครของผู้พักอาศัยร่วมกับนิติบุคคลอาคารชุดเพื่อเตรียมในกรณีเกิดเหตุเพลิงไหม้	ภาคผนวก 8	
	(4) ต้องมีแผนปฏิบัติการฉุกเฉิน โดยระบุถึงวิธีการอพยพผู้ที่อยู่ภายในอาคารภายใน 1 ชั่วโมง และระบุผู้รับผิดชอบในขั้นตอนต่างๆ	(4) โครงการต้องมีแผนปฏิบัติการฉุกเฉิน โดยระบุถึงวิธีการอพยพผู้ที่อยู่ภายในอาคารภายใน 1 ชั่วโมง และระบุผู้รับผิดชอบในขั้นตอนต่างๆ	ภาคผนวก 8	
	(5) ต้องมีเจ้าหน้าที่คอยตรวจตราความเรียบร้อยตลอด 24 ชั่วโมง และอำนวยความปลอดภัยบริเวณทางเข้า-ออกโครงการ	(5) โครงการต้องมีเจ้าหน้าที่คอยตรวจตราความเรียบร้อยตลอด 24 ชั่วโมง และอำนวยความปลอดภัยบริเวณทางเข้า-ออกโครงการ	ภาคผนวก 8	

รายงานผลการปฏิบัติตามเงื่อนไขของการมาตรการป้องกันและแก้ไขผลกระทบสิ่งแวดล้อม

ตารางที่ 2. การติดตามตรวจสอบสอบผลการปฏิบัติตามมาตรการป้องกันและแก้ไขผลกระทบสิ่งแวดล้อมในระยะดาเนินการของโครงการ

องค์ประกอบสิ่งแวดล้อม	มาตรการป้องกันและแก้ไขผลกระทบสิ่งแวดล้อม	สิ่งที่ได้ปฏิบัติตามมาตรการ	ปัญหาอุปสรรค และแนวทาง	เอกสารอ้างอิง
4.4 สุนทรียภาพ จังหวัดนนทบุรี มีแหล่งท่องเที่ยวและสถานที่สำคัญหลายแห่ง เช่น พิพิธภัณฑ์มนุษยชาติวิทยาเกาะเกร็ด ศูนย์วัฒนธรรมพื้นบ้านชาวมอญ หมู่บ้านเครื่องปั้นดินเผา วัดชลประทานรังสฤษดิ์ วัดอัมพวัน เป็นต้น ส่วนตำบลบางเขน ซึ่งเป็นที่ตั้งโครงการไม่ปรากฏสถานที่ท่องเที่ยวที่สำคัญแต่อย่างใด	(1) ต้องมีและบำรุงรักษาพื้นที่สีเขียวขนาด 712 หรือร้อยละ 24.4 ของพื้นที่โครงการ โดยมีพันธุ์ไม้ที่เลือกปลูก ได้แก่ – พันธุ์ไม้ยืนต้น ได้แก่ ทองหลางด่าง และอโศกอินเดีย ขนาด 360 ตารางเมตร คิดเป็นร้อยละ 50.6 ของพื้นที่สีเขียวภายใน โครงการ – พันธุ์ไม้พุ่ม ได้แก่ ยี่โถกอหนา ขนาด 190 ตารางเมตร คิดเป็นร้อยละ 26.7 ของพื้นที่สีเขียวภายใน โครงการ – พื้นที่สนามหญ้า ขนาด 162 ตารางเมตร ตำแหน่งพื้นที่สีเขียวในโครงการดังแสดงในรูปที่7 และรูปตัดอาคารแสดงระบบสาธารณูปโภคและพื้นที่สีเขียวในรูปที่ 8	(1)โครงการ ต้องมีและบำรุงรักษาพื้นที่สีเขียวขนาด 712 หรือร้อยละ 24.4 ของพื้นที่โครง โดยมีพันธุ์ไม้ที่เลือกปลูก ได้แก่ – พันธุ์ไม้ยืนต้น ได้แก่ ทองหลางด่าง และอโศกอินเดีย ขนาด 360 ตารางเมตร คิดเป็นร้อยละ 50.6 ของพื้นที่สีเขียวภายใน โครงการ – พันธุ์ไม้พุ่ม ได้แก่ ยี่โถกอหนา ขนาด 190 ตารางเมตร คิดเป็นร้อยละ 26.7 ของพื้นที่สีเขียวภายใน โครงการ – พื้นที่สนามหญ้า ขนาด 162 ตารางเมตร ตำแหน่งพื้นที่สีเขียวในโครงการดังแสดงในรูปที่7 และรูปตัดอาคารแสดงระบบสาธารณูปโภคและพื้นที่สีเขียวในรูปที่ 8	ภาคผนวก 5	
4.5 สวัสดิการและความปลอดภัยของคนงาน				
4.6 มาตรการประหยัดและอนุรักษ์พลังงาน	(1) การลดความร้อนจากแสงอาทิตย์ที่เข้ามาในอาคาร โดยติดตั้งฉนวนความร้อนที่หลังคา หรือผนังที่กระทบกับแสงอาทิตย์ (2) เครื่องปรับอากาศ • เลือกใช้เครื่องปรับอากาศให้มีขนาดที่เหมาะสมกับขนาดพื้นที่ห้องและเลือกเครื่องปรับอากาศที่ประสิทธิภาพในการประหยัดพลังงานสูงที่สุด (High Economic Efficiency Ratio (EER)) (3) การใช้แสงสว่างในอาคารอย่างมีประสิทธิภาพ โดยเลือกใช้อุปกรณ์ชนิดประหยัดพลังงาน อาทิ หลอดคอมแพคฟลูออเรสเซนต์ โคมไฟฟ้าติดตั้งแผ่นสะท้อนแสงการใช้บัลลาสต์ชนิด Low Watt Loss หรือ Electronics Ballast (4) บุคลากร • อบรมเจ้าหน้าที่ทุกคนให้ตระหนักเรื่องการประหยัดพลังงานเป็นประจำสม่ำเสมอ • จัดเจ้าหน้าที่ตรวจสอบการเปิด-ปิดไฟ ในจุดที่หมดความจำเป็นในการใช้งานเป็นประจำทุกวัน • จัดเจ้าหน้าที่ให้หมั่นทำความสะอาดหลอดไฟและ โคมไฟอยู่เสมอ เพราะฝุ่นละอองที่เกาะหลอดไฟจะทำให้แสงสว่างลดน้อยลง	(1) โครงการการลดความร้อนจากแสงอาทิตย์ที่เข้ามาในอาคาร โดยติดตั้งฉนวนความร้อนที่ หลังคา หรือผนังที่กระทบกับแสงอาทิตย์ (2) โครงการเครื่องปรับอากาศ • เลือกใช้เครื่องปรับอากาศให้มีขนาดที่เหมาะสมกับขนาดพื้นที่ห้องและเลือก เครื่องปรับอากาศที่ประสิทธิภาพในการประหยัดพลังงานสูงที่สุด (High Economic Efficiency Ratio (EER)) (3) โครงการการใช้แสงสว่างในอาคารอย่างมีประสิทธิภาพ โดยเลือกใช้อุปกรณ์ชนิด ประหยัดพลังงาน อาทิ หลอดคอมแพคฟลูออเรสเซนต์ โคมไฟฟ้าติดตั้งแผ่น สะท้อนแสงการใช้บัลลาสต์ชนิด Low Watt Loss หรือ Electronics Ballast (4) บุคลากร • โครงการอบรมเจ้าหน้าที่ทุกคนให้ตระหนักเรื่องการประหยัดพลังงานเป็นประจำ สม่ำเสมอ • โครงการจัดเจ้าหน้าที่ตรวจสอบการเปิด-ปิดไฟ ในจุดที่หมดความจำเป็นในการใช้งาน เป็นประจำทุกวัน • โครงการจัดเจ้าหน้าที่ให้หมั่นทำความสะอาดหลอดไฟและ โคมไฟอยู่เสมอ เพราะฝุ่นละอองที่เกาะหลอดไฟจะทำให้แสงสว่างลดน้อยลง	ภาคผนวก 9 ภาคผนวก 9 ภาคผนวก 9 ภาคผนวก 9	
4.7 มาตรการในการลดปริมาณความร้อน	(1) มีป้ายเตือนบริเวณพื้นที่จอดรถให้ดับเครื่องยนต์ทุกครั้งเมื่อนำรถยนต์เข้าจอดเรียบร้อยแล้ว เพื่อลดการใช้พลังงานเชื้อเพลิงและลดปริมาณความร้อนที่จะเกิดขึ้น (2) ลดการใช้สภาวะปรับอากาศหรือเครื่องปรับอากาศ โดยกำหนดช่วงเวลาเปิด-ปิด ในบริเวณที่ไม่มีการใช้สภาวะปรับอากาศตลอดทั้งวัน เช่น บริเวณสำนักงานนิติบุคคลอาคารชุด เป็นต้น (3) จัดพื้นที่ให้ผู้พักอาศัยปลูกไม้ประดับเพิ่มเติมในส่วนระเบียงของห้องพักแต่ละห้อง (4) ติดตั้งม่านบริเวณหน้าต่างและประตู ซึ่งแสงอาทิตย์สามารถส่องถึงได้หรือติดตั้งฉนวนกันความร้อน เพื่อป้องกันไม่ให้อากาศภายในอาคารสูงมากจนเกินไป	(1) โครงการมีป้ายเตือนบริเวณพื้นที่จอดรถให้ดับเครื่องยนต์ทุกครั้งเมื่อนำรถยนต์เข้าจอด เรียบร้อยแล้ว เพื่อลดการใช้พลังงานเชื้อเพลิงและลดปริมาณความร้อนที่จะเกิดขึ้น (2) โครงการลดการใช้สภาวะปรับอากาศหรือเครื่องปรับอากาศ โดยกำหนดช่วงเวลาเปิด-ปิ ในบริเวณที่ไม่มีการใช้สภาวะปรับอากาศตลอดทั้งวัน เช่น บริเวณสำนักงานนิติบุคคลอาคารชุด เป็นต้น (3) โครงการจัดพื้นที่ให้ผู้พักอาศัยปลูกไม้ประดับเพิ่มเติมในส่วนระเบียงของห้องพักแต่ห้อง (4) โครงการติดตั้งม่านบริเวณหน้าต่างและประตู ซึ่งแสงอาทิตย์สามารถส่องถึงได้หรือติดฉนวนกันความร้อน เพื่อป้องกันไม่ให้อากาศภายในอาคารสูงมากจนเกินไป	ภาคผนวก 6 ภาคผนวก 9 ภาคผนวก 5 ภาคผนวก 9	

รายงานผลการปฏิบัติตามเงื่อนไขของการมาตรการป้องกันและแก้ไขผลกระทบสิ่งแวดล้อม

ตารางที่ 2. การติดตามตรวจสอบสอบผลการปฏิบัติตามมาตรการป้องกันและแก้ไขผลกระทบสิ่งแวดล้อมในระยะดาเนินการของโครงการ

องค์ประกอบสิ่งแวดล้อม	มาตรการป้องกันและแก้ไขผลกระทบสิ่งแวดล้อม	สิ่งที่ได้ปฏิบัติตามมาตรการ	ปัญหาอุปสรรค และแนวทาง	เอกสารอ้างอิง
	ซึ่งจะเป็นการช่วยลดการใช้เครื่องปรับอากาศ	ซึ่งจะเป็นการช่วยลดการใช้เครื่องปรับอากาศ		
	(5) ออกแบบและติดตั้งสวิทช์เปิดปิดเครื่องปรับอากาศแยกออกจากกันในแต่ละพื้นที่	(5) โครงการออกแบบและติดตั้งสวิทช์เปิด/ปิดเครื่องปรับอากาศแยกออกจากกันในแต่ละ	ภาคผนวก 6	
	ของอาคาร เพื่อความสะดวกในการเปิด/ปิดทำให้ประหยัดพลังงานไฟฟ้าและลด	พื้นที่ของอาคาร เพื่อความสะดวกในการเปิด/ปิดทำให้ประหยัดพลังงานไฟฟ้าและลด		
	ปริมาณความร้อนที่จะระบายออกสู่บรรยากาศ	ปริมาณความร้อนที่จะระบายออกสู่บรรยากาศ		
	(6) กำหนดใช้วัสดุที่เหมาะสมในการก่อสร้างโดยคำนึงการระบายความร้อนจาก	(6) โครงการกำหนดใช้วัสดุที่เหมาะสมในการก่อสร้างโดยคำนึงการระบายความร้อนจาก	ภาคผนวก 9	
	อาคารออกสู่ภายนอก และไม่ส่งผลต่ออุณหภูมิภายในอาคารเพื่อลดปัญหา	อาคารออกสู่ภายนอก และไม่ส่งผลต่ออุณหภูมิภายในอาคารเพื่อลดปัญหา		
	การใช้เครื่องปรับอากาศ	การใช้เครื่องปรับอากาศ		
	(7) การติดตั้งหน้าต่าง ช่องระบายอากาศในทิศทางที่เหมาะสมกับทิศทางลมใน	(7) โครงการการติดตั้งหน้าต่าง ช่องระบายอากาศในทิศทางที่เหมาะสมกับทิศทางลมใน	ภาคผนวก 9	
	บริเวณพื้นที่โครงการ	บริเวณพื้นที่โครงการ		
	(8) กำหนดให้วัสดุบริเวณพื้นที่ผิวสัมผัสของอาคารต่อพื้นที่ที่สามารถเพิ่มการดูดซับ	(8) โครงการกำหนดให้วัสดุบริเวณพื้นที่ผิวสัมผัสของอาคารต่อพื้นที่ที่สามารถเพิ่มการดูด	ภาคผนวก 9	
	และไม่สะท้อนอุณหภูมิของอาคารโครงการออกสู่ภายนอก	และไม่สะท้อนอุณหภูมิของอาคารโครงการออกสู่ภายนอก		
	(9) โครงการได้กำหนดให้มีพื้นที่สีเขียวไว้ภายในพื้นที่โครงการแล้วนั้น	(9) โครงการได้กำหนดให้มีพื้นที่สีเขียวไว้ภายในพื้นที่โครงการแล้วนั้น	ภาคผนวก 5	
	สามารถลดอุณหภูมิที่เกิดขึ้นจากการพัฒนาพื้นที่โครงการได้	สามารถลดอุณหภูมิที่เกิดขึ้นจากการพัฒนาพื้นที่โครงการได้		
	(10) ติดตั้งฉนวนกันความร้อนที่หลังคาหรือผนังที่กระทบกับแสงอาทิตย์	(10) โครงการติดตั้งฉนวนกันความร้อนที่หลังคาหรือผนังที่กระทบกับแสงอาทิตย์	ภาคผนวก 9	

โครงการเอกสินคอนโดมิเนียม อาคารดี

รูปแสดงผลการปฏิบัติตามมาตรการ

ภาพแสดงที่ตั้งโครงการ

บริเวณพื้นที่รอบโครงการ

ป้ายชื่อและบริเวณภายนอกอาคาร

ป้อมยาม และเจ้าหน้าที่รักษาความปลอดภัย ตลอด 24 ชั่วโมง

กล้องวงจรปิดบริเวณโดยรอบพื้นที่โครงการ

ป้ายบ่งชี้ทางหนีไฟ

อุปกรณ์ดับเพลิง

รางระบายน้ำภายในโครงการ

บริเวณโดยรอบพื้นที่จอดรถ

บริเวณโดยรอบโครงการและพื้นที่สีเขียว

แสดงการเก็บตัวอย่างน้ำทิ้ง

ภาพแสดงที่ตั้งโครงการ

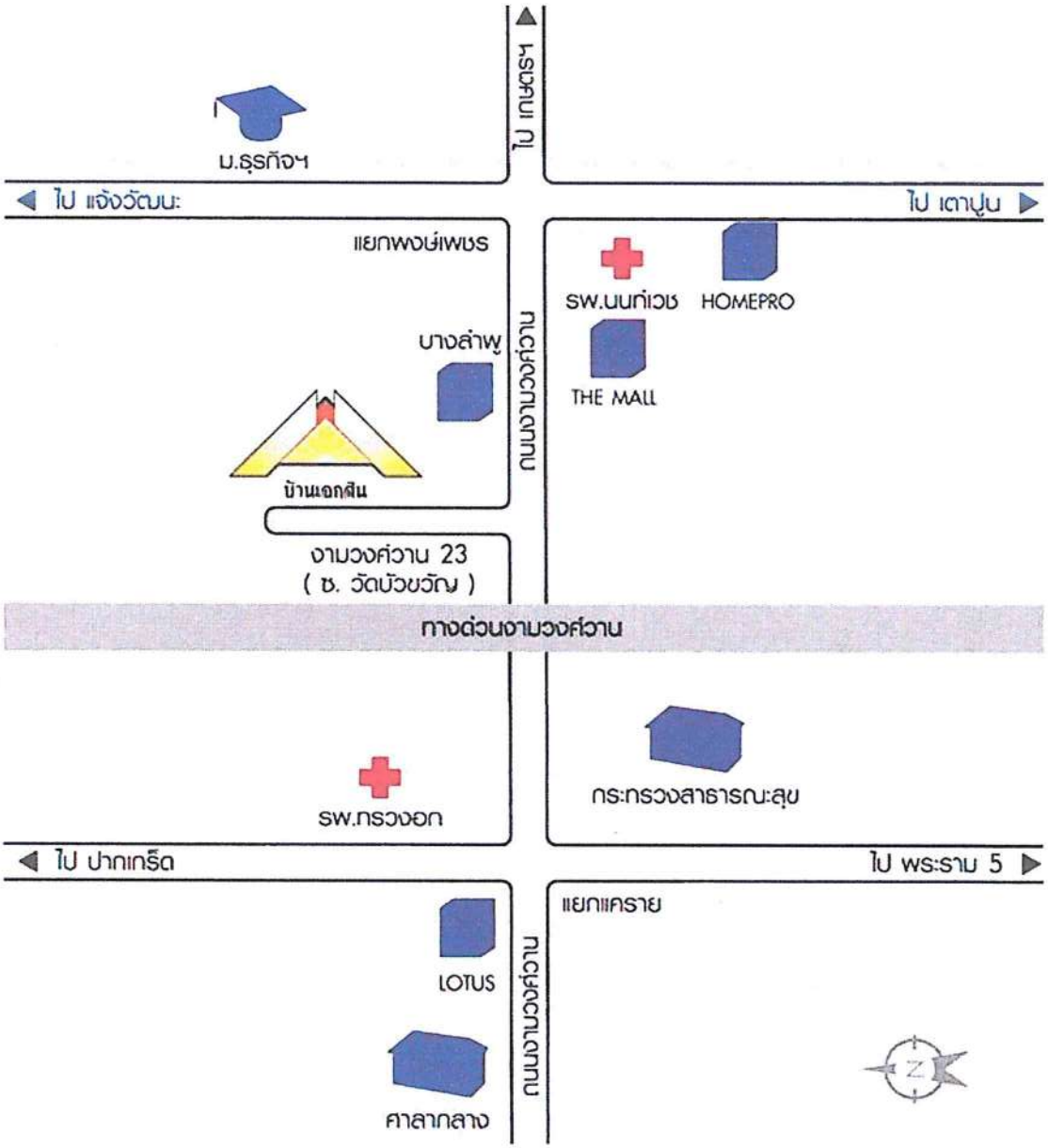

ภาพที่ 1 บริเวณพื้นที่รอบโครงการ

ภาพด้านหน้าโครงการ

ภาพด้านหลังโครงการ

ภาพด้านขวาโครงการ

ภาพด้านซ้ายโครงการ

ภาพที่ 2 ป้ายชื่อโครงการ และ บริเวณภายนอกตัวอาคาร



ภาพที่ 3 ป้อมยามและเจ้าหน้าที่รักษาความปลอดภัย ตลอด 24 ชั่วโมง

ภาพที่ 4 กล้องวงจรปิดบริเวณโดยรอบพื้นที่โครงการ

ภาพที่ 5 ป้ายบ่งชี้ทางหนีไฟภายในอาคาร

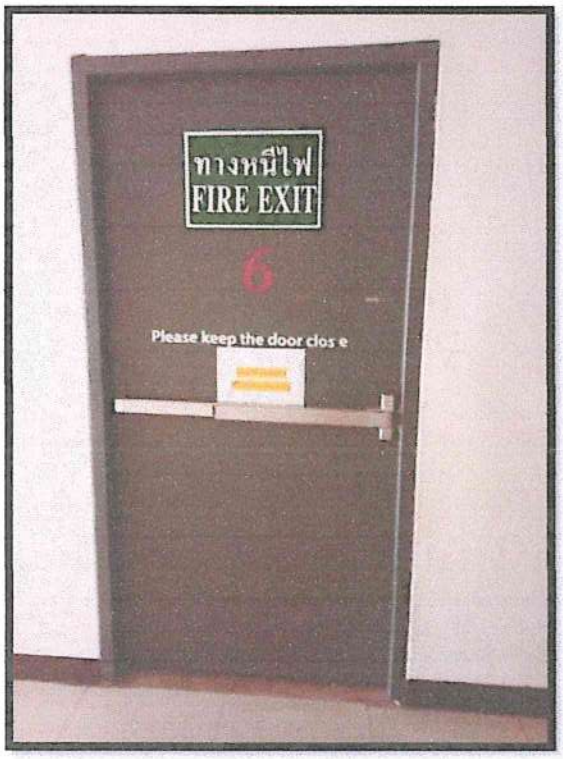

ภาพที่ 6 อุปกรณ์ดับเพลิง และหัวจ่ายน้ำดับเพลิง

ภาพที่ 7 รางระบายน้ำภายในโครงการ

ภาพที่ 8 บริเวณโดยรอบพื้นที่จอดรถ

ภาพที่ 9 บริเวณโดยรอบโครงการและพื้นที่สีเขียว

2.2 มาตรการติดตามตรวจสอบผลกระทบสิ่งแวดล้อมในระยะดำเนินการ

ตามที่นิติบุคคลอาคารชุด เอกสินคอนโดมิเนียม ได้ทำการศึกษาผลการติดตามตรวจสอบตามมาตรการติดตามตรวจสอบผลกระทบสิ่งแวดล้อมโครงการ เอกสิน คอนโดมิเนียมในระยะดำเนินการ ระหว่างเดือนกรกฎาคม - ธันวาคม พ.ศ.2567 พร้อมทั้งจัดทำรายงานผลการติดตามตรวจสอบตามมาตรการฯ เสนอต่อสานักงานนโยบาย และแผนทรัพยากรธรรมชาติและสิ่งแวดล้อม (ส.ผ.) โดยมีการตรวจวัดคุณภาพสิ่งแวดล้อมด้านคุณภาพน้ำทิ้ง ในระยะดำเนินการ ซึ่งมีวิธีการตรวจวัด วิธีการวิเคราะห์และมาตรฐานในการตรวจวิเคราะห์ดังตารางที่ 4

ดัชนีผลกระทบสิ่งแวดล้อม	บริเวณที่ตรวจสอบ	พารามิเตอร์	วิธีการตรวจสอบ	สิ่งที่ได้ปฏิบัติ	ผู้รับผิดชอบ
ช่วงเปิดดาเนินการ 1. คุณภาพอากาศ 1.1 ฝุ่นละออง	1)ถนนภายพื้นที่ในโครงการ 2)ผู้พักอาศัยข้างเคียงพื้นที่โครงการ	-ความสะอาด -ความเสียหาย/ผลกระทบ หรือเรื่องร้องเรียนจากผู้ที่ได้รับผลกระทบ	-ตรวจสอบโดยเจ้าหน้าที่ -ติดตั้งกล่องรับความคิดเห็นบริเวณป้อมยาม	-ทุกวันตลอดระยะเวลาเปิดดำเนินการ -สัปดาห์ละ 1ครั้ง ตลอดระยะเวลาเปิดดำเนินการ	นิติบุคคลอาคารชุดเอกสินคอนโดมิเนียม
1.2 มลพิษทางอากาศ	1) ถนนภายในพื้นที่โครงการ 2) พื้นที่สีเขียวภายในโครงการ 3) ป้ายและสัญลักษณ์ต่างๆ อาทิเช่น ป้ายห้ามติดเครื่องยนต์ ป้ายจากัดความเร็ว เป็นต้น 4) ผู้พักอาศัยข้างเคียงพื้นที่โครงการ	-ความสะอาด -ความสมบูรณ์ของพันธ์ไม้แต่ละชนิด -สภาพดีมองเห็นชัดเจน และไม่ลบเลือน -ความเสียหาย/ผลกระทบ หรือเรื่องร้องเรียนจากผู้ที่ได้รับผลกระทบ	-ตรวจสอบโดยเจ้าหน้าที่ -ตรวจสอบโดยเจ้าหน้าที่ -ตรวจสอบโดยเจ้าหน้าที่ -ติดตั้งกล่องรับความคิดเห็นบริเวณป้อมยาม	-ทุกวันตลอดระยะเวลาเปิดดำเนินการ -ทุกวันตลอดระยะเวลาเปิดดำเนินการ -เดือนละ 1ครั้ง ตลอดระยะเวลาเปิดดำเนินการ -สัปดาห์ละ 1ครั้ง ตลอดระยะเวลาเปิดดำเนินการ	นิติบุคคลอาคารชุดเอกสินคอนโดมิเนียม
2..เสียง	1) ภายในพื้นที่โครงการ -ป้ายและสัญลักษณ์ต่างๆ เช่น ป้ายห้ามติดเครื่องยนต์ ป้ายจำกัดความเร็ว ป้ายห้ามเร่งเครื่องยนต์ สันนูนชะลอความเร็ว เป็นต้น	-สภาพดีมองเห็นชัดเจน และไม่ลบเลือน	-ตรวจสอบโดยเจ้าหน้าที่	-เดือนละ1ครั้ง ตลอดระยะเวลาเปิดดำเนินการ	นิติบุคคลอาคารชุดเอกสินคอนโดมิเนียม
	2) ผู้พักอาศัยข้างเคียงพื้นที่โครงการ	-ความเสียหาย/ผลกระทบ หรือเรื่องร้องเรียนจากผู้ที่ได้รับผลกระทบ	-ติดตั้งกล่องรับความคิดเห็นบริเวณป้อมยาม	-สัปดาห์ละ 1ครั้ง ตลอดระยะเวลาเปิดดำเนินการ	นิติบุคคลอาคารชุดเอกสินคอนโดมิเนียม

ดัชนีผลกระทบสิ่งแวดล้อม	บริเวณที่ตรวจสอบ	พารามิเตอร์	วิธีการตรวจสอบ	สิ่งที่ได้ปฏิบัติ	ผู้รับผิดชอบ
3. น้ำใช้	- เส้นท่อประปา - ถังเก็บน้ำใช้ - วาล์วควบคุมการจ่ายน้ำ	-การแตกหรือรั่วซึมของท่อประปา -ความสะอาด - การปิดวาล์วในช่วง 07.00-10.00 น. และช่วงเวลา 19.00-21.00 น.	-ตรวจสอบโดยเจ้าหน้าที่ -ตรวจสอบโดยเจ้าหน้าที่ -ตรวจสอบโดยเจ้าหน้าที่	-เดือนละ1ครั้ง ตลอดระยะเวลาเปิดดำเนินการ -ปีละ 2ครั้ง (6เดือน/ครั้ง) ตลอดระยะเวลาเปิดดำเนินการ -ทุกวันตลอดระยะเวลาเปิดดำเนินการ	นิติบุคคลอาคารชุดเอกสินคอนโดมิเนียม
5.. น้ำเสีย 5.1 ประสิทธิภาพของ ระบบบาบัดน้ำเสีย (1) คุณภาพน้ำทิ้ง ก่อนการบำบัด	บ่อแยกกากตะกอนหนักของระบบบำบัดน้ำเสียแต่ละชุด	-pH -BOD -Suspended Solids -Settleable Solids -Total Dissolved Solids -TKN -Fat Oil & Grease -Total Coliform Bacteria -Fecal Coliform Bacteria	-เก็บและวิเคราะห์ตัวอย่างด้วยวิธีมาตรฐานตามประกาศกระทรวงทรัพยากรธรรมชาติและสิ่งแวดล้อม เรื่อง กำหนดมาตรฐานควบคุมการระบายน้ำทิ้งจากอาคารบางประเภทและบางขนาด พ.ศ. 2548	-เดือนละ 1 ครั้ง ตลอดระยะเวลาเปิดดำเนินการ	นิติบุคคลอาคารชุดเอกสินคอนโดมิเนียม
(2) คุณภาพน้ำทิ้ง หลังการบำบัด	-บ่อตรวจคุณภาพน้ำ	-pH -BOD -Suspended Solids -Settleable Solids -Total Dissolved Solids -TKN -Fat Oil & Grease -Total Coliform Bacteria -Fecal Coliform Bacteria	-เก็บและวิเคราะห์ตัวอย่างด้วยวิธีมาตรฐานตามประกาศกระทรวงทรัพยากรธรรมชาติและสิ่งแวดล้อม เรื่อง กำหนดมาตรฐานควบคุมการระบายน้ำทิ้งจากอาคารบางประเภทและบางขนาด พ.ศ. 2548	-เดือนละ 1 ครั้ง ตลอดระยะเวลาเปิดดำเนินการ	นิติบุคคลอาคารชุดเอกสินคอนโดมิเนียม

รายงานผลการปฏิบัติตามเงื่อนไขของการมาตรการป้องกันและแก้ไขผลกระทบสิ่งแวดล้อม

ดัชนีผลกระทบสิ่งแวดล้อม	บริเวณที่ตรวจสอบ	พารามิเตอร์	วิธีการตรวจสอบ	สิ่งที่ได้ปฏิบัติ	ผู้รับผิดชอบ
5.2 การทำงานของระบบบาบัดน้าเสีย	-ระบบบำบัดน้ำเสียของโครงการ	1.ปริมาณการใช้ไฟฟ้าของระบบ บาบัดน้ำเสีย (หน่วย) 2.ปริมาณน้ำใช้ในทุกกิจกรรมของแหล่งกำเนิดมลพิษ (ลูกบาศก์เมตร) 3.ปริมาณน้ำเสียที่เข้าสู่ระบบบำบัดน้ำเสีย (ลูกบาศก์เมตร) 4.การระบายน้ำทิ้งจากระบบบำบัดน้ำเสีย(ระบาย/ไม่ระบาย) 5.ปริมาณเคมีหรือสารสกัดชีวภาพที่ใช้(ชื่อ/ปริมาณ) (ลิตรหรือกิโลกรัม) 6.การทำงานของระบบบำบัดน้ำเสีย (ปกติ/ผิดปกติ) 7.การทำงานของเครื่องสูบน้ำ (ปกติ/ผิดปกติ) 8.การทำงานของเครื่องเติมอากาศ (ปกติ/ผิดปกติ) 9.การทำงานของเครื่องกวนผสมน้ำเสีย (ปกติ/ผิดปกติ10.การทำงานของเครื่องกวนผสมสารเคมี(ปกติ/ผิดปกติ)	-เก็บสถิติและข้อมูลการทำงานของระบบบาบัดน้ำเสียตามกฎกระทรวงกำหนดหลักเกณฑ์วิธีการ และแบบการเก็บสถิติและข้อมูลการจัดทำบันทึกรายละเอียดและรายงานสรุปผลการทำงานของระบบบาบัดน้ำเสีย พ.ศ. 2555 (ตามบทบัญญัติในมาตรา 80 แห่งพระราชบัญญัติส่งเสริมและรักษาคุณภาพสิ่งแวดล้อมแห่งชาติ พ.ศ. 2535)	1.จัดเก็บสถิติและข้อมูลซึ่งแสดงผลการทำงานของระบบบาบัดน้ำเสียในแต่ละวันตามแบบ ทส. 1และจัดเก็บไว้ ณ สถานที่ตั้งแหล่งกำเนิดมลพิษนั้น เป็นเวลา 2 ปี 2.จัดทำรายงานสรุปผลการทำงานของระบบบาบัดน้ำเสียในแต่ละเดือน ตามแบบ ทส. 2 เสนอต่อเจ้าพนักงานท้องถิ่น (ผู้อำนวยการเขตบางเขน) ภายในวันที่ 15 ของเดือนถัดไป	นิติบุคคลอาคารชุดเอกสินคอนโดมิเนียม

		11.เครื่องสูบตะกอน(ปกติ/ผิดปกติ) 12.อื่นๆ (ระบุ) (ปกติ/ผิดปกติ) 13.ปริมาณตะกอนส่วนเกินที่เกิดขึ้น จากระบบบาบัดน้ำเสียที่นำไปกำจัด (ลูกบาศก์เมตร) 14.ปัญหาอุปสรรค และแนวทางแก้ไข)			
6 .การระบายน้ำ	- บ่อพักน้ำภายในโครงการ รางระบายน้ำ และท่อระบายน้ำภายในโครงการ	-การสะสมของตะกอนดินในบ่อพักและท่อระบายน้ำ	-ตรวจสอบโดยเจ้าหน้าที่	-เดือนละ 1 ครั้ง ตลอดระยะเวลาเปิดดำเนินการ	นิติบุคคลอาคารชุดเอกสินคอนโดมิเนียม
	-เครื่องสูบน้ำภายในบ่อหน่วงน้ำ	-สภาพพร้อมใช้งาน -อายุการใช้งาน	-ตรวจสอบโดยเจ้าหน้าที่	-3 เดือน / ครั้ง ตลอดระยะเวลาเปิดดำเนินการ	นิติบุคคลอาคารชุดเอกสินคอนโดมิเนียม

รายงานผลการปฏิบัติติตามเงื่อนไขของการมาตรการป้องกันและแก้ไขผลกระทบสิ่งแวดล้อม

ดัชนีผลกระทบสิ่งแวดล้อม	บริเวณที่ตรวจสอบ	พารามิเตอร์	วิธีการตรวจสอบ	สิ่งที่ได้ปฏิบัติ	ผู้รับผิดชอบ
7.มูลฝอย	1) พื้นที่โครงการ -บริเวณที่ตั้งถังมูลฝอย ห้องพัก มูลฝอยประจำชั้น และห้องพักมูลฝอยรวมของโครงการ 2) ผู้อาศัยข้างเคียงพื้นที่โครงการ	-ปริมาณมูลฝอยตกค้าง -ความสะอาด -กลิ่น และทัศนียภาพ	-ตรวจสอบโดยเจ้าหน้าที่ -ติดตามประเมินจากส่วนรับเรื่องร้องเรียนและความคิดเห็น	-ทุกวันตลอดระยะเวลาเปิดดำเนินการ	นิติบุคคลอาคารชุดเอกสินคอนโดมิเนียม
8 .ระบบไฟฟ้า	1) หม้อแปลงไฟฟ้า - ป้ายเตือนระวังอันตราย 2) อุปกรณ์ไฟฟ้า	-สภาพดี มองเห็นได้ชัดเจนไม่ลบเลือน -สภาพการใช้งาน -อายุการใช้งาน -สภาพพร้อมใช้งาน	-ตรวจสอบโดยเจ้าหน้าที่ -ตรวจสอบโดยเจ้าหน้าที่	-ทุกวันตลอดระยะเวลาเปิดดำเนินการ -3 เดือน / ครั้ง ตลอดระยะเวลาเปิดดำเนินการ	นิติบุคคลอาคารชุดเอกสินคอนโดมิเนียม
9.การอนุรักษ์พลังงาน	-ระบบไฟฟ้าส่องสว่างส่วนกลาง -ระบบปรับอากาศส่วนกลาง -เครื่องจักร อุปกรณ์ต่างๆ เช่น ลิฟต์ เครื่องสูบน้ำ เป็นต้น จุดติดประกาศและป้ายประชาสัมพันธ์	-เครื่องหมายแสดงประสิทธิภาพประหยัดพลังงานที่ระบุมากับอุปกรณ์ เครื่องใช้ไฟฟ้า -อายุการใช้งานของอุปกรณ์ไฟฟ้า -สภาพดี มองเห็นได้อย่างชัดเจนไม่ลบเลือน	-ตรวจสอบตามชนิดของอุปกรณ์ -ตรวจสอบโดยเจ้าหน้าที่	-เดือนละ 1 ครั้ง ตลอดระยะเวลาเปิดดำเนินการ -เดือนละ 1 ครั้ง ตลอดระยะเวลาเปิดดำเนินการ	นิติบุคคลอาคารชุดเอกสินคอนโดมิเนียม

รายงานผลการปฏิบัติตามเงื่อนไขของการมาตรการป้องกันและแก้ไขผลกระทบสิ่งแวดล้อม

ดัชนีผลกระทบสิ่งแวดล้อม	บริเวณที่ตรวจสอบ	พารามิเตอร์	วิธีการตรวจสอบ	สิ่งที่ได้ปฏิบัติ	ผู้รับผิดชอบ
10 .ระบบป้องกันอัคคีภัย	1) อุปกรณ์ในระบบป้องกันและสัญญาณเตือนอัคคีภัย 2) ป้ายและเครื่องหมายแสดงการหนีไฟ และแผนผังเส้นทางการหนีไฟ	-สภาพดี มองเห็นได้อย่างชัดเจนไม่ลบเลือน	-ตรวจสอบโดยเจ้าหน้าที่	-3 เดือน / ครั้ง ตลอดระยะเวลาเปิดดำเนินการ	นิติบุคคลอาคารชุดเอกสินคอนโดมิเนียม
11.ระบบระบายอากาศ	1.ช่องระบายอากาศธรรมชาติ เช่น หน้าต่าง ประตู	-ไม่มีวัตถุหรือสิ่งกีดขวาง	-ตรวจสอบโดยเจ้าหน้าที่	-เดือนละ 1 ครั้ง ตลอดระยะเวลาเปิดดำเนินการ	นิติบุคคลอาคารชุดเอกสินคอนโดมิเนียม
12 .การจราจร	1) พื้นที่โครงการ -ป้ายและเครื่องหมายจราจรภายในโครงการและบริเวณทางเข้า-ออกโครงการ -ถนนภายในโครงการ และบริเวณทางเข้า –ออกโครงการ 2)ผู้พักอาศัยข้างเคียงโครงการ	-สภาพมองเห็นได้ชัดและไม่ลบเลือน -ความคล่องตัวในการเดินรถบริเวณทางเข้า –ออกโครงการ -เรื่องร้องเรียนจากผู้ที่ได้รับผลกระทบ	-ตรวจสอบโดยเจ้าหน้าที่ -ตรวจสอบโดยเจ้าหน้าที่ -ติดตามประเมินจากส่วนรับเรื่องร้องเรียนและความคิดเห็น	-3 เดือน / ครั้ง ตลอดระยะเวลาเปิดดำเนินการ -ทุกวัน ตลอดระยะเวลาเปิดดำเนินการ -ทุกวัน ตลอดระยะเวลาเปิดดำเนินการ	นิติบุคคลอาคารชุดเอกสินคอนโดมิเนียม

รายงานผลการปฏิบัติตามเงื่อนไขของการมาตรการป้องกันและแก้ไขผลกระทบสิ่งแวดล้อม

ดัชนีผลกระทบสิ่งแวดล้อม	บริเวณที่ตรวจสอบ	พารามิเตอร์	วิธีการตรวจสอบ	สิ่งที่ได้ปฏิบัติ	ผู้รับผิดชอบ
13. อาชีวอนามัยและความปลอดภัย	1)พื้นที่โครงการ - กรณีที่ภายในโครงการมีการปรับปรุง/ซ่อมแซม เช่นการทาสีภายนอกอาคาร การซ่อมบำรุงผิวจราจร การขุดลอกท่อระบายน้ำ เป็นต้น	-ติดตั้งป้ายเตือนให้ระวังบริเวณที่ปรับ/ซ่อมแซม -ไม่มีสิ่งกีดขวาง	-ตรวจสอบโดยเจ้าหน้าที่	-ทุกวัน ตลอดระยะเวลาเปิดดำเนินการ	นิติบุคคลอาคารชุดเอกสินคอนโดมิเนียม
	2)ผู้พักอาศัยข้างเคียงโครงการ	-เรื่องร้องเรียนจากผู้ที่ได้รับผลกระทบ	-ติดตามประเมินจากส่วนรับเรื่องร้องเรียนและความคิดเห็น	-ทุกวัน ตลอดระยะเวลาเปิดดำเนินการ	นิติบุคคลอาคารชุดเอกสินคอนโดมิเนียม
14.ทัศนียภาพ	-ผู้พักอาศัยข้างเคียงพื้นที่โครงการ	-เรื่องร้องเรียนจากผู้ได้รับผลกระทบ	-ติดตามประเมินจากส่วนรับเรื่องร้องเรียนและความคิดเห็น	-ทุกวัน ตลอดระยะเวลาเปิดดำเนินการ	นิติบุคคลอาคารชุดเอกสินคอนโดมิเนียม

รายงานผลการปฏิบัติตามเงื่อนไขของการมาตรการป้องกันและแก้ไขผลกระทบสิ่งแวดล้อม

ดัชนีผลกระทบสิ่งแวดล้อม	บริเวณที่ตรวจสอบ	พารามิเตอร์	วิธีการตรวจสอบ	สิ่งที่ได้ปฏิบัติ	ผู้รับผิดชอบ
15.คุณภาพชีวิตและความพึงพอใจของผู้พักอาศัยข้างเคียงพื้นที่โครงการ	-ผู้พักอาศัยข้างเคียงพื้นที่โครงการ	-ประเมินเรื่องราวร้องทุกข์ ข้อเสนอแนะ และข้อคิดเห็นของผู้พักอาศัยข้างเคียงพื้นที่โครงการ	-ติดตามประเมินจากส่วนรับเรื่องร้องเรียนและความคิดเห็น	-ทุกวัน ตลอดระยะเวลาเปิดดำเนินการ	นิติบุคคลอาคารชุดเอกสินคอนโดมิเนียม

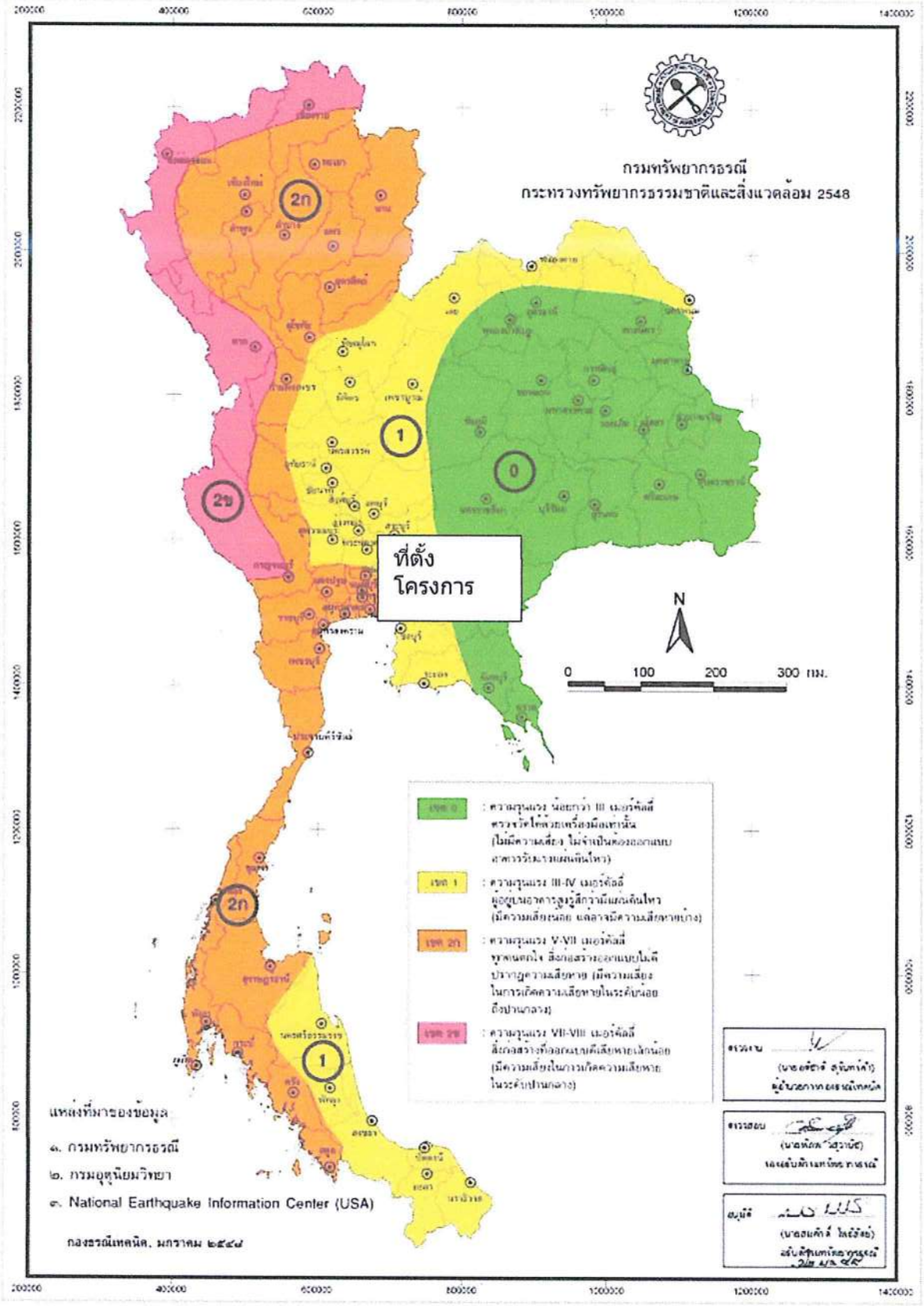
กรมทรัพยากรธรณี
กระทรวงทรัพยากรธรรมชาติและสิ่งแวดล้อม 2548
ที่ตั้ง
โครงการ
N
0 100 200 300 กม.
2ก
2ข
1
0
: ความรุนแรง น้อยกว่า III เมอร์คัลลี่ ตรวจวัดได้ด้วยเครื่องมือเท่านั้น (ไม่มีความเสี่ยง ไม่จำเป็นต้องออกแบบสิ่งก่อสร้างแผ่นดินไหว)
: ความรุนแรง III-IV เมอร์คัลลี่ ผู้อยู่บนอาคารสูงรู้สึกว่ามีแผ่นดินไหว (มีความเสี่ยงน้อย แต่อาจมีความเสียหายบ้าง)
: ความรุนแรง V-VII เมอร์คัลลี่ ทุกคนตกใจ สิ่งก่อสร้างออกแบบไม่ดี ปรากฏความเสียหาย (มีความเสี่ยงในการเกิดความเสียหายในระดับน้อยถึงปานกลาง)
: ความรุนแรง VII-VIII เมอร์คัลลี่ สิ่งก่อสร้างที่ออกแบบดีเสียหายเล็กน้อย (มีความเสี่ยงในการเกิดความเสียหายในระดับปานกลาง)
แหล่งที่มาของข้อมูล
๑. กรมทรัพยากรธรณี
๒. กรมอุตุนิยมวิทยา
๓. National Earthquake Information Center (USA)
กองธรณีเทคนิค. มกราคม ๒๕๔๘
ตรวจสอบ
ตรวจสอบ
อนุมัติ

บทที่ 3

ผลการติดตามตรวจสอบคุณภาพสิ่งแวดล้อม

ตาราง แบบบันทึกผลการตรวจวัดคุณภาพน้ำทิ้ง

ชื่อโครงการ เอกสิน คอนโดมิเนียม

สถานที่ตั้งโครงการ 33/219 หมู่ ถนนงามวงศ์วาน ตำบลบางเขน อำเภอเมือง จังหวัดนนทบุรี 11000

เจ้าของโครงการ บริษัท เอกสิน การ์เด้นโฮม จำกัด

ที่อยู่เจ้าของโครงการ สำนักงานตั้งอยู่เลขที่ 83/5-8 หมู่ 2 ถนนงามวงศ์วาน ตำบลบางเขน อำเภอเมือง จังหวัดนนทบุรี

วันที่เก็บตัวอย่าง

สถานที่เก็บตัวอย่าง

1. จุดรวบรวมน้ำเสียของอาคาร
2. จุดระบายน้ำออกจากระบบ
3. บ่อพักน้ำสุดท้ายก่อนระบายออกท่อสาธารณะ

ต าแหน่งที่วัด	พารามิเตอร์ ที่วัด					
	pH	BOD (mg/L)	Suspended Solids (mg/L)	Fat ,Oil & Grease (mg/L)	TKN (mg/L)	Sulfide (mg/L)
1. น้ำเสียหลังจากบำบัด	7.7	8.00	16	2	13	<0.10
ค่ามาตรฐาน***	50.-90.	≤ 20	≤ 30	≤ 20	≤ 35	≤ 1.0

หมายเหตุ : *** ประกาศกระทรวงทรัพยากรธรรมชาติและสิ่งแวดล้อม เรื่อง กำหนดมาตรฐานควบคุมการระบายน้ำทิ้งจากอาคารบางประเภทและบางขนาด ลงวันที่ 7 พฤศจิกายน 2548 ประกาศในราชกิจจานุเบกษา เล่มที่ 122 ตอนที่ 125 ลงวันที่ 29 ธันวาคม 2548

ภาพแสดงระบบบำบัดน้ำเสียในโครงการ

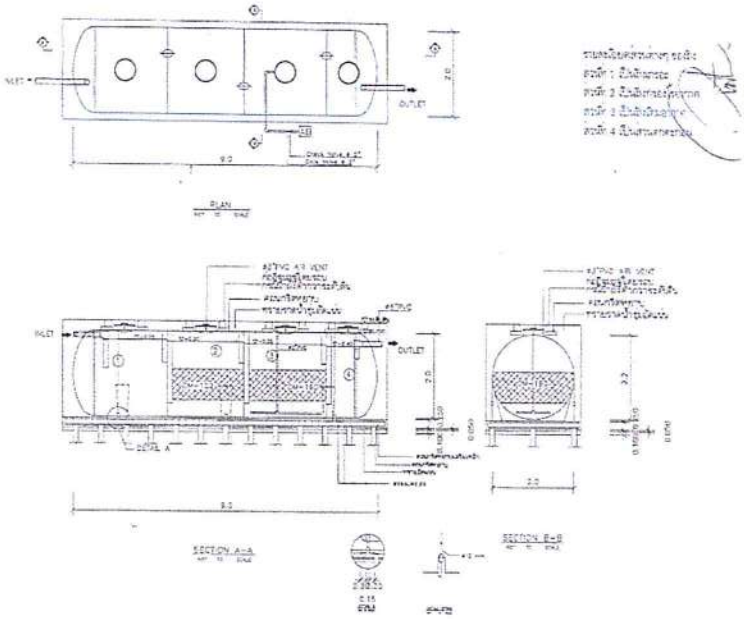

ภาพดูดกากบ่อบำบัดและทำความสะอาดบ่อบำบัดน้ำเสีย

เติมจุลินทรีย์บ่อบำบัดน้ำเสีย



บทที่ 4

ผลการติดตามตรวจสอบคุณภาพสิ่งแวดล้อม

4.1 สรุปผลการปฏิบัติตามมาตรการป้องกันและแก้ไขผลกระทบสิ่งแวดล้อม

จากผลการตรวจสอบการปฏิบัติตามมาตรการป้องกันและแก้ไขผลกระทบสิ่งแวดล้อม (ระยะดำเนินการ) โครงการ เอกสิน คอนโดมิเนียม อาคารดี ของบริษัท เอกสิน การ์เด้นโฮม จำกัด ระหว่างเดือนกรกฎาคม - ธันวาคม พ.ศ. 2567 พบว่า ทางโครงการได้ปฏิบัติตามมาตรการฯ ได้อย่างครบถ้วนแสดงให้เห็นถึงความตระหนักและการให้ความสำคัญในการดูแลรักษาสภาพแวดล้อม

4.2 สรุปผลการปฏิบัติตามมาตรการติดตามตรวจสอบผลกระทบสิ่งแวดล้อม

จากผลการตรวจวัดคุณภาพสิ่งแวดล้อมในช่วงเดือน กรกฎาคม - ธันวาคม พ.ศ. 2567 ประกอบด้วยการตรวจวัดคุณภาพน้ำทิ้ง และคุณภาพน้ำจากสระว่ายน้ำพบว่า ผลการตรวจวัดมีค่าอยู่ในเกณฑ์มาตรฐานกำหนด

ภาคผนวก 1

แบบบันทึกรายละเอียดของสถิติและข้อมูล

การดูแลระบบบ่อบำบัดน้ำเสีย



แบบ ทส. ๑

แบบบันทึกรายละเอียดของสถิติและข้อมูลซึ่งแสดงผลการทำงานของระบบบำบัดน้ำเสียของแหล่งกำเนิดมลพิษ

แหล่งกำเนิดมลพิษ ตั้งอยู่เลขที่ 33/219 หมู่ 2 ซอย งามวงศ์วาน 23 ถนน งามวงศ์วาน ตำบล บางเขน อำเภอ เมืองนนทบุรี จังหวัด นนทบุรี โทรศัพท์ 02-5809868 โทรสาร 02-5809868 มี นิติบุคคลอาคารชุดเอกสิน คอนโดมิเนียม อาคารดี เป็นเจ้าของหรือผู้ครอบครองแหล่งกำเนิดมลพิษประกอบกิจการประเภท ..... ที่พักอาศัย ..... ใบอนุญาตเลขที่(ถ้ามี) ..... ออกให้โดย สำนักงานที่ดินจังหวัดนนทบุรี หมดอายุ.....

ซึ่งมีแผนผังแสดงการทำงานของระบบบำบัดน้ำเสีย ดังนี้

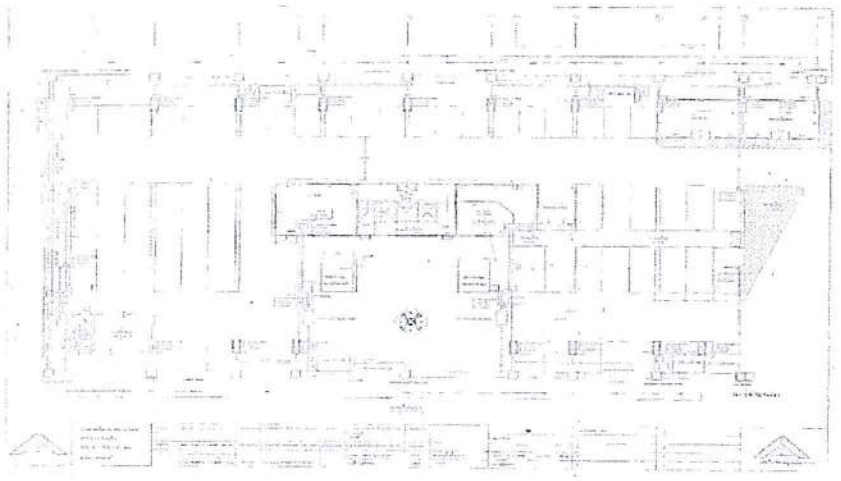

WASTE WATER TREATMENT

ได้จัดเก็บสถิติและข้อมูลแสดงผลการทำงานของระบบบำบัดน้ำเสียปรากฏตามตาราง ดังนี้

	สถิติและข้อมูลที่เก็บจากแหล่งกำเนิดมลพิษ															
						การทำงานของระบบบำบัดน้ำเสีย										
วัน เดือน ปี	ปริมาณการใช้ไฟฟ้าของระบบบำบัดน้ำเสีย (หน่วย)	ปริมาณน้ำใช้ในทุกกิจกรรมของแหล่งกำเนิดมลพิษ (ลบ.ม.)	ปริมาณน้ำเสียที่เข้าระบบบำบัดน้ำเสีย (ลบ.ม.)	การระเบายน้ำทิ้งจากระบบบำบัดน้ำเสีย (ระบาย/ไม่ระบาย	ปริมาณสารเคมีหรือสารสกัดชีวภาพที่ใช้(ชื่อ/ปริมาณ ลิตรหรือกิโลกรัม)	ระบบบำบัดน้ำเสีย (ปกติ/ผิดปกติ)	เครื่องสูบน้ำ (ปกติ/ผิดปกติ)	เครื่องเติมอากาศ (ปกติ/ผิดปกติ)	เครื่องกวนผสมน้ำเสีย (ปกติ/ผิดปกติ)	เครื่องกวนผสมน้ำสารเคมี (ปกติ/ผิดปกติ)	เครื่องสูบตะกอน (ปกติ/ผิดปกติ)	อื่นๆ (ปกติ/ผิดปกติ)	ปริมาณตะกอนส่วนเกินเกิดจากระบบบำบัดน้ำเสียที่นำไปกำจัด (ลบ.ม.)	บัญหาอุปสรรคและแนวทางการแก้ไข	ลงชื่อผู้ปฏิบัติ
1 -7 - 67	9	22	17	ระบาย	-	ปกติ	-	ปกติ	-	-	-	-	-	-	อุทัย
2 -7 - 67	9	25	20	ระบาย	-	ปกติ	-	ปกติ	-	-	-	-	-	-	อุทัย
3 -7 - 67	9	24	19	ระบาย	-	ปกติ	-	ปกติ	-	-	-	-	-	-	อุทัย
4 -7 - 67	9	24	19	ระบาย	-	ปกติ	-	ปกติ	-	-	-	-	-	-	อุทัย
5 -7 - 67	9	21	16	ระบาย	-	ปกติ	-	ปกติ	-	-	-	-	-	-	อุทัย
6 -7 - 67	9	23	18	ระบาย	-	ปกติ	-	ปกติ	-	-	-	-	-	-	อุทัย
7 -7 - 67	9	23	18	ระบาย	-	ปกติ	-	ปกติ	-	-	-	-	-	-	อุทัย
8 -7 - 67	9	23	18	ระบาย	-	ปกติ	-	ปกติ	-	-	-	-	-	-	อุทัย
9 -7 - 67	9	21	16	ระบาย	-	ปกติ	-	ปกติ	-	-	-	-	-	-	อุทัย
10 -7 - 67	9	19	14	ระบาย	-	ปกติ	-	ปกติ	-	-	-	-	-	-	อุทัย
11 -7 - 67	9	23	18	ระบาย	-	ปกติ	-	ปกติ	-	-	-	-	-	-	อุทัย
12 -7 - 67	9	25	20	ระบาย	-	ปกติ	-	ปกติ	-	-	-	-	-	-	อุทัย
13 -7 - 67	9	24	19	ระบาย	-	ปกติ	-	ปกติ	-	-	-	-	-	-	อุทัย
14 -7 - 67	9	19	14	ระบาย	-	ปกติ	-	ปกติ	-	-	-	-	-	-	อุทัย
15 -7 - 67	9	21	16	ระบาย	-	ปกติ	-	ปกติ	-	-	-	-	-	-	อุทัย
16 -7 - 67	9	21	16	ระบาย	-	ปกติ	-	ปกติ	-	-	-	-	-	-	อุทัย
17 -7 - 67	9	23	18	ระบาย	-	ปกติ	-	ปกติ	-	-	-	-	-	-	อุทัย
18 -7 - 67	9	24	19	ระบาย	-	ปกติ	-	ปกติ	-	-	-	-	-	-	อุทัย
19 -7 - 67	9	24	19	ระบาย	-	ปกติ	-	ปกติ	-	-	-	-	-	-	อุทัย
20 -7 - 67	9	23	18	ระบาย	-	ปกติ	-	ปกติ	-	-	-	-	-	-	อุทัย
21 -7 - 67	9	23	18	ระบาย	-	ปกติ	-	ปกติ	-	-	-	-	-	-	อุทัย
22 -7 - 67	9	21	16	ระบาย	-	ปกติ	-	ปกติ	-	-	-	-	-	-	อุทัย
23 -7 - 67	9	21	16	ระบาย	-	ปกติ	-	ปกติ	-	-	-	-	-	-	อุทัย
24 -7 - 67	9	21	16	ระบาย	-	ปกติ	-	ปกติ	-	-	-	-	-	-	อุทัย
25 -7 - 67	9	25	20	ระบาย	-	ปกติ	-	ปกติ	-	-	-	-	-	-	อุทัย
26 -7 - 67	9	19	14	ระบาย	-	ปกติ	-	ปกติ	-	-	-	-	-	-	อุทัย
27 -7 - 67	9	22	17	ระบาย	-	ปกติ	-	ปกติ	-	-	-	-	-	-	อุทัย
28 -7 - 67	9	22	17	ระบาย	-	ปกติ	-	ปกติ	-	-	-	-	-	-	อุทัย
29 -7 - 67	9	25	20	ระบาย	-	ปกติ	-	ปกติ	-	-	-	-	-	-	อุทัย
30 -7 - 67	9	22	17	ระบาย	-	ปกติ	-	ปกติ	-	-	-	-	-	-	อุทัย
31 -7 - 67	9	21	16	ระบาย	-	ปกติ	-	ปกติ	-	-	-	-	-	-	อุทัย
รวม	279	694	539												

แบบ ทส. ๑

หมายเหตุ ๑. ให้กรอกสถิติและข้อมูลเฉพาะในกรณีที่มีสถิติและข้อมูลนั้นๆ ในแต่ละวัน

๒. ในกรณีระบบบำบัดน้ำเสียที่มีการติดตั้งเครื่องตรวจวัดคุณภาพน้ำทิ้งแบบอัตโนมัติให้แนบ ให้แนบผลการตรวจวัดคุณภาพน้ำทิ้งทุกวันแยกตามพารามิเตอร์ที่ตรวจวัดและทำการ ทำการสรุปผลเป็นสถิติและข้อมูลรายเดือน

ขอรับรองว่าการบรรทุกสถิติและข้อมูลตามตารางข้างต้นถูกต้องทุกประการ

..... เจ้าของหรือผู้ครอบครองแหล่งกำเนิดมลพิษ

(.....)

..... ผู้ควบคุมระบบบำบัดน้ำเสีย

(.....)

ใบอนุญาตเลขที่ ..... หมดอายุ .....

ออกให้โดย .....

..... ผู้รับจ้างให้บริการบำบัดน้ำเสีย

(.....)

ใบอนุญาตเลขที่ ..... หมดอายุ .....

ออกให้โดย .....

แบบ ทส. ๑

แบบบันทึกรายละเอียดของสถิติและข้อมูลซึ่งแสดงผลการทำงานของระบบ
บำบัดน้ำเสียของแหล่งกำเนิดมลพิษ

แหล่งกำเนิดมลพิษ ตั้งอยู่เลขที่ 33/219 หมู่ 2 ซอย งามวงศ์วาน 23 ถนน งามวงศ์วาน ตำบล บางเขน อำเภอ เมืองนนทบุรี จังหวัด นนทบุรี โทรศัพท์ 02-5809868 โทรสาร 02-5809868 มี นิติบุคคลอาคารชุดเอกสิน คอนโดมิเนียม อาคารดี เป็นเจ้าของหรือผู้ครอบครองแหล่งกำเนิดมลพิษประกอบกิจการประเภท ..... ที่พักอาศัย ..... ใบอนุญาตเลขที่ถ้ามี ..... ออกให้โดย สำนักงานที่ดินจังหวัดนนทบุรี หมดอายุ.....

ซึ่งมีแผนผังแสดงการทำงานของระบบบำบัดน้ำเสีย ดังนี้

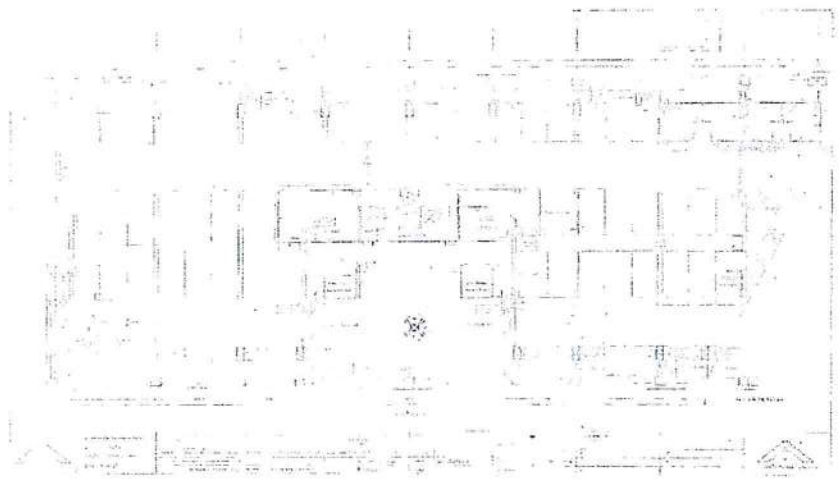

WASTE WATER TREATMENT

ได้จัดเก็บสถิติและข้อมูลแสดงผลการทำงานของระบบบำบัดน้ำเสียปรากฏตามตาราง ดังนี้

	สถิติและข้อมูลที่เก็บจากแหล่งกำเนิดมลพิษ															
						การทำงานของระบบบำบัดน้ำเสีย										
วัน เดือน ปี	ปริมาณการใช้ไฟฟ้าของระบบบำบัดน้ำเสีย (หน่วย)	ปริมาณน้ำใช้ในทุกกิจกรรมของแหล่งกำเนิดมลพิษ (ลบ.ม.)	ปริมาณน้ำเสียที่เข้าระบบบำบัดน้ำเสีย (ลบ.ม.)	การระเบายน้ำทิ้งจากระบบบำบัดน้ำเสีย (ระบาย/ไม่ระบาย	ปริมาณสารเคมีหรือสารสกัดชีวภาพที่ใช้(ชื่อ/ปริมาณลิตรหรือกิโลกรัม)	ระบบบำบัดน้ำเสีย (ปกติ/ผิดปกติ)	เครื่องสูบน้ำ (ปกติ/ผิดปกติ)	เครื่องเติมอากาศ (ปกติ/ผิดปกติ)	เครื่องกวนผสมน้ำเสีย (ปกติ/ผิดปกติ)	เครื่องกวนผสมน้ำสารเคมี (ปกติ/ผิดปกติ)	เครื่องสูบตะกอน (ปกติ/ผิดปกติ)	อื่นๆ (ปกติ/ผิดปกติ)	ปริมาณตะกอนส่วนเกินเกิดจากระบบบำบัดน้ำเสียที่นำไปกำจัด (ลบ.ม.)	ปัญหาอุปสรรคและแนวทางการแก้ไข	ลงชื่อผู้ปฏิบัติ
1 -8 - 67	9	24	19	ระบาย	-	ปกติ	-	ปกติ	-	-	-	-	-	-	อุทัย
2 -8 - 67	9	25	20	ระบาย	-	ปกติ	-	ปกติ	-	-	-	-	-	-	อุทัย
3 -8 - 67	9	21	16	ระบาย	-	ปกติ	-	ปกติ	-	-	-	-	-	-	อุทัย
4 -8 - 67	9	23	18	ระบาย	-	ปกติ	-	ปกติ	-	-	-	-	-	-	อุทัย
5 -8 - 67	9	23	18	ระบาย	-	ปกติ	-	ปกติ	-	-	-	-	-	-	อุทัย
6 -8 - 67	9	23	18	ระบาย	-	ปกติ	-	ปกติ	-	-	-	-	-	-	อุทัย
7 -8 - 67	9	24	19	ระบาย	-	ปกติ	-	ปกติ	-	-	-	-	-	-	อุทัย
8 -8 - 67	9	19	14	ระบาย	-	ปกติ	-	ปกติ	-	-	-	-	-	-	อุทัย
9 -8 - 67	9	22	17	ระบาย	-	ปกติ	-	ปกติ	-	-	-	-	-	-	อุทัย
10 -8 - 67	9	22	17	ระบาย	-	ปกติ	-	ปกติ	-	-	-	-	-	-	อุทัย
11 -8 - 67	9	22	17	ระบาย	-	ปกติ	-	ปกติ	-	-	-	-	-	-	อุทัย
12 -8 - 67	9	25	20	ระบาย	-	ปกติ	-	ปกติ	-	-	-	-	-	-	อุทัย
13 -8 - 67	9	24	19	ระบาย	-	ปกติ	-	ปกติ	-	-	-	-	-	-	อุทัย
14 -8 - 67	9	25	20	ระบาย	-	ปกติ	-	ปกติ	-	-	-	-	-	-	อุทัย
15 -8 - 67	9	26	21	ระบาย	-	ปกติ	-	ปกติ	-	-	-	-	-	-	อุทัย
16 -8 - 67	9	21	16	ระบาย	-	ปกติ	-	ปกติ	-	-	-	-	-	-	อุทัย
17 -8 - 67	9	21	16	ระบาย	-	ปกติ	-	ปกติ	-	-	-	-	-	-	อุทัย
18 -8 - 67	9	22	17	ระบาย	-	ปกติ	-	ปกติ	-	-	-	-	-	-	อุทัย
19 -8 - 67	9	25	20	ระบาย	-	ปกติ	-	ปกติ	-	-	-	-	-	-	อุทัย
20 -8 - 67	9	21	16	ระบาย	-	ปกติ	-	ปกติ	-	-	-	-	-	-	อุทัย
21 -8 - 67	9	21	16	ระบาย	-	ปกติ	-	ปกติ	-	-	-	-	-	-	อุทัย
22 -8 - 67	9	25	20	ระบาย	-	ปกติ	-	ปกติ	-	-	-	-	-	-	อุทัย
23 -8 - 67	9	25	20	ระบาย	-	ปกติ	-	ปกติ	-	-	-	-	-	-	อุทัย
24 -8 - 67	9	19	14	ระบาย	-	ปกติ	-	ปกติ	-	-	-	-	-	-	อุทัย
25 -8 - 67	9	21	16	ระบาย	-	ปกติ	-	ปกติ	-	-	-	-	-	-	อุทัย
26 -8 - 67	9	23	18	ระบาย	-	ปกติ	-	ปกติ	-	-	-	-	-	-	อุทัย
27 -8 - 67	9	23	18	ระบาย	-	ปกติ	-	ปกติ	-	-	-	-	-	-	อุทัย
28 -8 - 67	9	23	18	ระบาย	-	ปกติ	-	ปกติ	-	-	-	-	-	-	อุทัย
29 -8 - 67	9	23	18	ระบาย	-	ปกติ	-	ปกติ	-	-	-	-	-	-	อุทัย
30 -8 - 67	9	21	16	ระบาย	-	ปกติ	-	ปกติ	-	-	-	-	-	-	อุทัย
31 -8 - 67	9	24	19	ระบาย	-	ปกติ	-	ปกติ	-	-	-	-	-	-	อุทัย
รวม	279	706	551												

แบบ ทส. ๑

หมายเหตุ ๑. ให้กรอกสถิติและข้อมูลเฉพาะในกรณีที่มีสถิติและข้อมูลนั้นๆ ในแต่ละวัน

๒. ในกรณีระบบบำบัดน้ำเสียที่มีการติดตั้งเครื่องตรวจวัดคุณภาพน้ำทิ้งแบบอัตโนมัติให้แนบ ให้แนบผลการตรวจวัดคุณภาพน้ำทิ้งทุกวันแยกตามพารามิเตอร์ที่ตรวจวัดและทำการ ทำการสรุปผลเป็นสถิติและข้อมูลรายเดือน

ขอรับรองว่าการบรรทุกสถิติและข้อมูลตามตารางข้างต้นถูกต้องทุกประการ

..... เจ้าของหรือผู้ครอบครองแหล่งกำเนิดมลพิษ

(.....)

..... ผู้ควบคุมระบบบำบัดน้ำเสีย

(.....)

ใบอนุญาตเลขที่ ..... หมดอายุ .....

ออกให้โดย .....

..... ผู้รับจ้างให้บริการบำบัดน้ำเสีย

(.....)

ใบอนุญาตเลขที่ ..... หมดอายุ .....

ออกให้โดย .....

รายงานสรุปผลการทำงานของระบบบำบัดน้ำเสีย

ชื่อแหล่งกำเนิดมลพิษ : นิติบุคคลอาคารชุดเอกสิน คอนโดมิเนียม อาคารดี

แหล่งกำเนิดมลพิษ ตั้งอยู่เลขที่ : 33/219 หมู่ที่ : ซอย :

ถนน : แขวง/ตำบล : ท่าทราย เขต/ตำบล : เมืองนนทบุรี

จังหวัด : นนทบุรี โทรศัพท์ : 02580-9868 โทรสาร :

มี : เป็นเจ้าของหรือผู้ครอบครองแหล่งกำเนิดมลพิษ

ประกอบกิจการประเภท : อาคารชุด

ประเภทย่อย : < ประเภทย่อยกิจการ>

สังกัด : < สังกัด>

ใบอนุญาตเลขที่ (ถ้ามี) : 1/2551 ออกให้โดย : สำนักงานที่ดินจังหวัดนนทบุรี หมดอายุ : วว/ดด/ปปปป

ในการนี้ ขอรายงานสรุปผลการทำงานของระบบบำบัดน้ำเสีย ของแหล่งกำเนิดมลพิษสำหรับ เดือน สิงหาคม พ.ศ. 2567 ตามที่ได้กำหนดในมาตรา 80 แห่งพระราชบัญญัติส่งเสริมและรักษาคุณภาพสิ่งแวดล้อมแห่งชาติ พ.ศ. 2535 ในฐานะ

ลงชื่อ นาย ธนกฤต กล้าแข็ง เจ้าของหรือผู้ครอบครองแหล่งกำเนิดมลพิษ

ลงชื่อ _____ ผู้ควบคุมระบบบำบัดน้ำเสีย

ใบอนุญาตเลขที่ _____ หมดอายุ _____

ออกให้โดย _____

ลงชื่อ _____ ผู้รับจ้างให้บริการบำบัดน้ำเสีย

ใบอนุญาตเลขที่ _____ หมดอายุ _____

ออกให้โดย _____

2. ข้อมูลเกี่ยวกับระบบน้ำเสีย และแหล่งรองรับน้ำทิ้ง

(1) ประเภท / ชนิดของระบบบำบัดน้ำเสีย ความสามารถในการบำบัดน้ำเสีย

(2) การทำงานของระบบบำบัดน้ำเสีย [X] แบบต่อเนื่อง 24 ชั่วโมง/วัน

[ ] แบบไม่ต่อเนื่อง (ระบุ)

(3) อุปกรณ์และเครื่องมือที่ใช้ในระบบบำบัดน้ำเสีย [X] เครื่องสูบน้ำ [X] ระบบเติมอากาศ

[ ] เครื่องกวน/ผสมน้ำเสีย [ ] เครื่องกวน/ผสมสารเคมี

[ ] เครื่องสูบตะกอน [ ] อื่นๆ

[ ] อื่นๆ

[ ] อื่นๆ

(4) แหล่งรองรับน้ำทิ้ง (ระบุ) รางระบายของนนทบุรี

(5) วิธีจัดการตะกอนที่เกิดขึ้นจากระบบบำบัดน้ำเสียและวิธีการกำจัด จัดจ้างบริษัทภายนอก

3. สรุปผลการทำงานของระบบบำบัดน้ำเสียเป็นรายเดือน

(1) ปริมาณการใช้ไฟฟ้าของระบบบำบัดน้ำเสีย (หน่วย) 279.000 หน่วย

(2) ปริมาณน้ำใช้ในทุกกิจกรรมของแหล่งกำเนิดมลพิษ (ลบ.ม.) 706.000 ลบ.ม.

(3) ปริมาณน้ำเสียที่เข้าระบบบำบัดน้ำเสีย (ลบ.ม.) 551.000 ลบ.ม.

(4) การระบายน้ำทิ้งจากระบบบำบัดน้ำเสีย [X] ระบายทุกวัน

[ ] ระบายบางวัน (ระบุจำนวนวันที่ระบาย) วัน

[ ] ไม่ระบายเลย

(5) ปริมาณสารเคมี หรือสารสกัดชีวภาพที่ใช้ ปริมาณ หน่วย

1. 0.000 กิโลกรัม

(6) การทำงานของระบบบำบัดน้ำเสีย

ระบบบำบัดน้ำเสีย	[X] ปกติ	[ ] ผิดปกติ
เครื่องสูบน้ำ	[X] ปกติ	[ ] ผิดปกติ
ระบบเติมอากาศ	[X] ปกติ	[ ] ผิดปกติ

(7) ปริมาณตะกอนส่วนเกินที่เกิดขึ้นจากระบบนำบัดน้ำเสียที่นำไปกำจัด 0.00 กิโลกรัม

(8) ปัญหา อุปสรรค และแนวทางแก้ไข

คำเตือน ๑. เจ้าของหรือผู้ครอบครองแหล่งกำเนิดมลพิษ ผู้ควบคุมระบบบำบัดน้ำเสีย หรือผู้รับจ้างให้บริการบำบัดน้ำเสียผู้ใดไม่จัดเก็บสถิติ ข้อมูล หรือไม่ทำบันทึกหรือรายงานตามมาตรา ๘๐ ต้องระวางโทษจำคุกไม่เกินหนึ่งเดือน หรือปรับไม่เกินหนึ่งหมื่นบาท หรือทั้งจำทั้งปรับตามมาตรา ๑๐๖

๒. ผู้ควบคุมระบบบำบัดน้ำเสียหรือผู้รับจ้างให้บริการบำบัดน้ำเสียผู้ใดทำบันทึกหรือรายงานโดยแสดงข้อความอันเป็นเท็จ ต้องระวางโทษจำคุกไม่เกินหนึ่งปี หรือปรับไม่เกินหนึ่งแสนบาท หรือทั้งจำทั้งปรับตามมาตรา ๑๐๗

แบบ ทส. ๑

แบบบันทึกรายละเอียดของสถิติและข้อมูลซึ่งแสดงผลการทำงานของระบบ
บำบัดน้ำเสียของแหล่งกำเนิดมลพิษ

แหล่งกำเนิดมลพิษ ตั้งอยู่เลขที่ 33/219 หมู่ 2 ซอย งามวงศ์วาน 23 ถนน งามวงศ์วาน ตำบล บางขุนนน อำเภอ เมืองนนทบุรี จังหวัด นนทบุรี โทรศัพท์ 02-5809868 โทรสาร 02-5809868 มี นิติบุคคลคลาดวรชุดเอกสิน คอนโดมิเนียม อาคารดี เป็นเจ้าของหรือผู้ครอบครองแหล่งกำเนิดมลพิษประกอบกิจการประเภท ..... ที่พักอาศัย ..... ใบอนุญาตเลขที่ถ้ามี ..... ออกให้โดย สำนักงานที่ดินจังหวัดนนทบุรี หมดอายุ .....

ซึ่งมีแผนผังแสดงการทำงานของระบบบำบัดน้ำเสีย ดังนี้

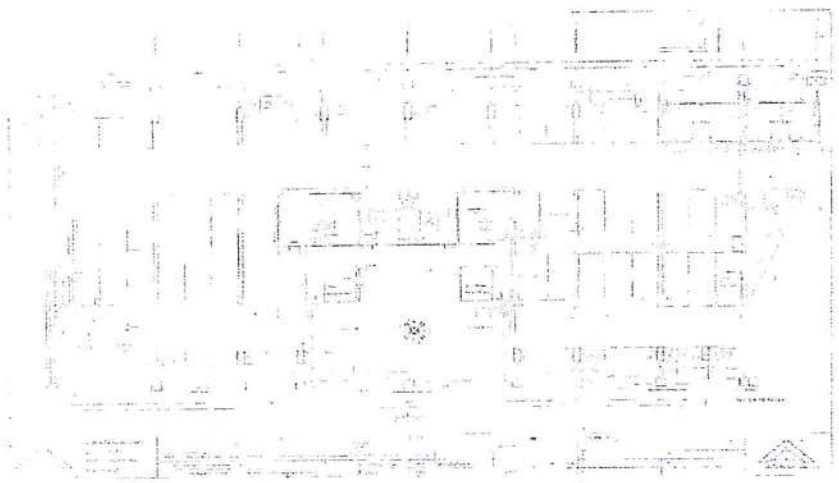

WASTE WATER TREATMENT

ได้จัดเก็บสถิติและข้อมูลแสดงผลการทำงานของระบบบำบัดน้ำเสียปรากฏตามตาราง ดังนี้

วัน เดือน ปี	ปริมาณการใช้ไฟฟ้าของระบบบำบัดน้ำเสีย (หน่วย)	ปริมาณน้ำใช้ในทุกกิจกรรมของแหล่งกำเนิดมลพิษ (ลบ.ม.)	ปริมาณน้ำเสียที่เข้าระบบบำบัดน้ำเสีย (ลบ.ม.)	การระเบายน้ำทิ้งจากระบบบำบัดน้ำเสีย (ระบาย/ไม่ระบาย	ปริมาณสารเคมีหรือสารสกัดชีวภาพที่ใช้(ชื่อ/ปริมาณลิตรหรือกิโลกรัม)	การทำงานของระบบบำบัดน้ำเสีย									ลงชื่อผู้ปฏิบัติ
						ระบบบำบัดน้ำเสีย (ปกติ/ผิดปกติ)	เครื่องสูบน้ำ (ปกติ/ผิดปกติ)	เครื่องเติมอากาศ (ปกติ/ผิดปกติ)	เครื่องกวนผสมน้ำเสีย (ปกติ/ผิดปกติ)	เครื่องกวนผสมน้ำสารเคมี (ปกติ/ผิดปกติ)	เครื่องสูบตะกอน (ปกติ/ผิดปกติ)	อื่นๆ (ปกติ/ผิดปกติ	ปริมาณตะกอนส่วนเกินเกิดจากระบบบำบัดน้ำเสียที่นำไปกำจัด (ลบ.ม.)	ปัญหาปลรรคแล นวทางกา แก้ไข	
1 -09 - 67	9	21	16	ระบาย	-	ปกติ	-	ปกติ	-	-	-	-	-	-	อุทัย
2 -09 - 67	9	21	16	ระบาย	-	ปกติ	-	ปกติ	-	-	-	-	-	-	อุทัย
3 -09 - 67	9	24	19	ระบาย	-	ปกติ	-	ปกติ	-	-	-	-	-	-	อุทัย
4 -09 - 67	9	23	18	ระบาย	-	ปกติ	-	ปกติ	-	-	-	-	-	-	อุทัย
5 -09 - 67	9	21	16	ระบาย	-	ปกติ	-	ปกติ	-	-	-	-	-	-	อุทัย
6 -09 - 67	9	21	16	ระบาย	-	ปกติ	-	ปกติ	-	-	-	-	-	-	อุทัย
7 -09 - 67	9	23	18	ระบาย	-	ปกติ	-	ปกติ	-	-	-	-	-	-	อุทัย
8 -09 - 67	9	23	18	ระบาย	-	ปกติ	-	ปกติ	-	-	-	-	-	-	อุทัย
9 -09 - 67	9	25	20	ระบาย	-	ปกติ	-	ปกติ	-	-	-	-	-	-	อุทัย
10 -09 - 67	9	25	20	ระบาย	-	ปกติ	-	ปกติ	-	-	-	-	-	-	อุทัย
11 -09 - 67	9	21	16	ระบาย	-	ปกติ	-	ปกติ	-	-	-	-	-	-	อุทัย
12 -09 - 67	9	21	16	ระบาย	-	ปกติ	-	ปกติ	-	-	-	-	-	-	อุทัย
13 -09 - 67	9	21	16	ระบาย	-	ปกติ	-	ปกติ	-	-	-	-	-	-	อุทัย
14 -09 - 67	9	24	19	ระบาย	-	ปกติ	-	ปกติ	-	-	-	-	-	-	อุทัย
15 -09 - 67	9	24	19	ระบาย	-	ปกติ	-	ปกติ	-	-	-	-	-	-	อุทัย
16 -09 - 67	9	19	14	ระบาย	-	ปกติ	-	ปกติ	-	-	-	-	-	-	อุทัย
17 -09 - 67	9	21	16	ระบาย	-	ปกติ	-	ปกติ	-	-	-	-	-	-	อุทัย
18 -09 - 67	9	24	19	ระบาย	-	ปกติ	-	ปกติ	-	-	-	-	-	-	อุทัย
19 -09 - 67	9	23	18	ระบาย	-	ปกติ	-	ปกติ	-	-	-	-	-	-	อุทัย
20 -09 - 67	9	23	18	ระบาย	-	ปกติ	-	ปกติ	-	-	-	-	-	-	อุทัย
21 -09 - 67	9	21	16	ระบาย	-	ปกติ	-	ปกติ	-	-	-	-	-	-	อุทัย
22 -09 - 67	9	21	16	ระบาย	-	ปกติ	-	ปกติ	-	-	-	-	-	-	อุทัย
23 -09 - 67	9	24	19	ระบาย	-	ปกติ	-	ปกติ	-	-	-	-	-	-	อุทัย
24 -09 - 67	9	25	20	ระบาย	-	ปกติ	-	ปกติ	-	-	-	-	-	-	อุทัย
25 -09 - 67	9	20	15	ระบาย	-	ปกติ	-	ปกติ	-	-	-	-	-	-	อุทัย
26 -09 - 67	9	24	19	ระบาย	-	ปกติ	-	ปกติ	-	-	-	-	-	-	อุทัย
27 -09 - 67	9	23	18	ระบาย	-	ปกติ	-	ปกติ	-	-	-	-	-	-	อุทัย
28 -09 - 67	9	21	16	ระบาย	-	ปกติ	-	ปกติ	-	-	-	-	-	-	อุทัย
29 -09 - 67	9	22	17	ระบาย	-	ปกติ	-	ปกติ	-	-	-	-	-	-	อุทัย
30 -09 - 67	9	25	20	ระบาย	-	ปกติ	-	ปกติ	-	-	-	-	-	-	อุทัย
รวม	270	674	524												

แบบ ทส. ๑

หมายเหตุ ๑. ให้กรอกสถิติและข้อมูลเฉพาะในกรณีที่มีสถิติและข้อมูลนั้นๆ ในแต่ละวัน

๒. ในกรณีระบบบำบัดน้ำเสียที่มีการติดตั้งเครื่องตรวจวัดคุณภาพน้ำทิ้งแบบอัตโนมัติให้แนบให้แนบผลการตรวจวัดคุณภาพน้ำทิ้งทุกวันแยกตามพารามิเตอร์ที่ตรวจวัดและทำการทำการสรุปผลเป็นสถิติและข้อมูลรายเดือน

ขอรับรองว่าการบรรทุกสถิติและข้อมูลตามตารางข้างต้นถูกต้องทุกประการ

..... เจ้าของหรือผู้ครอบครองแหล่งกำเนิดมลพิษ

(.....)

..... ผู้ควบคุมระบบบำบัดน้ำเสีย

(.....)

ใบอนุญาตเลขที่ ..... หมดอายุ .....

ออกให้โดย .....

..... ผู้รับจ้างให้บริการบำบัดน้ำเสีย

(.....)

ใบอนุญาตเลขที่ ..... หมดอายุ .....

ออกให้โดย .....

รายงานสรุปผลการทำงานของระบบบำบัดน้ำเสีย

ชื่อแหล่งกำเนิดมลพิษ : นิติบุคคลอาคารชุดเอกสิน คอนโดมิเนียม อาคารดี

แหล่งกำเนิดมลพิษ ตั้งอยู่เลขที่ : 33/219 หมู่ที่ : ซอย :

ถนน : แขวง/ตำบล : ท่าทราย เขต/ตำบล : เมืองนนทบุรี

จังหวัด : นนทบุรี โทรศัพท์ : 02580-9868 โทรสาร :

มี : เป็นเจ้าของหรือผู้ครอบครองแหล่งกำเนิดมลพิษ

ประกอบกิจการประเภท : อาคารชุด

ประเภทย่อย : < ประเภทย่อยกิจการ>

สังกัด : < สังกัด>

ใบอนุญาตเลขที่ (ถ้ามี) : 1/2551 ออกให้โดย : สำนักงานที่ดินจังหวัดนนทบุรี หมดอายุ : วว/ดด/ปปปป

ในการนี้ ขอรายงานสรุปผลการทำงานของระบบบำบัดน้ำเสีย ของแหล่งกำเนิดมลพิษสำหรับ เดือน กันยายน พ.ศ. 2567 ตามที่ได้กำหนดในมาตรา 80 แห่งพระราชบัญญัติส่งเสริมและรักษาคุณภาพสิ่งแวดล้อมแห่งชาติ พ.ศ. 2535 ในฐานะ

ลงชื่อ นาย ธนกฤต กล้าแข็ง เจ้าของหรือผู้ครอบครองแหล่งกำเนิดมลพิษ

ลงชื่อ _____ ผู้ควบคุมระบบบำบัดน้ำเสีย

ใบอนุญาตเลขที่ _____ หมดอายุ _____

ออกให้โดย _____

ลงชื่อ _____ ผู้รับจ้างให้บริการบำบัดน้ำเสีย

ใบอนุญาตเลขที่ _____ หมดอายุ _____

ออกให้โดย _____

2. ข้อมูลเกี่ยวกับระบบน้ำเสีย และแหล่งรองรับน้ำทิ้ง

(1) ประเภท / ชนิดของระบบบำบัดน้ำเสีย ความสามารถในการบำบัดน้ำเสีย

(2) การทำงานของระบบบำบัดน้ำเสีย [X] แบบต่อเนื่อง 24 ชั่วโมง/วัน

[ ] แบบไม่ต่อเนื่อง (ระบุ)

(3) อุปกรณ์และเครื่องมือที่ใช้ในระบบบำบัดน้ำเสีย [X] เครื่องสูบน้ำ [X] ระบบเติมอากาศ

[ ] เครื่องกวน/ผสมน้ำเสีย [ ] เครื่องกวน/ผสมสารเคมี

[ ] เครื่องสูบตะกอน [ ] อื่นๆ

[ ] อื่นๆ

[ ] อื่นๆ

(4) แหล่งรองรับน้ำทิ้ง (ระบุ) รางระบายของนนทบุรี

(5) วิธีจัดการตะกอนที่เกิดขึ้นจากระบบบำบัดน้ำเสียและวิธีการกำจัด จัดจ้างบริษัทภายนอก

3. สรุปผลการทำงานของระบบบำบัดน้ำเสียเป็นรายเดือน

(1) ปริมาณการใช้ไฟฟ้าของระบบบำบัดน้ำเสีย (หน่วย) 270.000 หน่วย

(2) ปริมาณน้ำใช้ในทุกกิจกรรมของแหล่งกำเนิดมลพิษ (ลบ.ม.) 674.000 ลบ.ม.

(3) ปริมาณน้ำเสียที่เข้าระบบบำบัดน้ำเสีย (ลบ.ม.) 524.000 ลบ.ม.

(4) การระบายน้ำทิ้งจากระบบบำบัดน้ำเสีย [X] ระบายทุกวัน

[ ] ระบายบางวัน (ระบุจำนวนวันที่ระบาย) วัน

[ ] ไม่ระบายเลย

(5) ปริมาณสารเคมี หรือสารสกัดชีวภาพที่ใช้ ปริมาณ หน่วย

1. 0.000 กิโลกรัม

(6) การทำงานของระบบบำบัดน้ำเสีย

ระบบบำบัดน้ำเสีย	[X] ปกติ	[ ] ผิดปกติ
เครื่องสูบน้ำ	[X] ปกติ	[ ] ผิดปกติ
ระบบเติมอากาศ	[X] ปกติ	[ ] ผิดปกติ

(7) ปริมาณตะกอนส่วนเกินที่เกิดขึ้นจากระบบนำบัดน้ำเสียที่นำไปกำจัด 0.00 กิโลกรัม

(8) ปัญหา อุปสรรค และแนวทางแก้ไข

คำเตือน ๑. เจ้าของหรือผู้ครอบครองแหล่งกำเนิดมลพิษ ผู้ควบคุมระบบบำบัดน้ำเสีย หรือผู้รับจ้างให้บริการบำบัดน้ำเสียผู้ใดไม่จัดเก็บสถิติ ข้อมูล หรือไม่ทำบันทึกหรือรายงานตามมาตรา ๘๐ ต้องระวางโทษจำคุกไม่เกินหนึ่งเดือน หรือปรับไม่เกินหนึ่งหมื่นบาท หรือทั้งจำทั้งปรับตามมาตรา ๑๐๖

๒. ผู้ควบคุมระบบบำบัดน้ำเสียหรือผู้รับจ้างให้บริการบำบัดน้ำเสียผู้ใดทำบันทึกหรือรายงานโดยแสดงข้อความอันเป็นเท็จ ต้องระวางโทษจำคุกไม่เกินหนึ่งปี หรือปรับไม่เกินหนึ่งแสนบาท หรือทั้งจำทั้งปรับตามมาตรา ๑๐๗

แบบ ทส. ๑

แบบบันทึกรายละเอียดของสถิติและข้อมูลซึ่งแสดงผลการทำงานของระบบ
บำบัดน้ำเสียของแหล่งกำเนิดมลพิษ

แหล่งกำเนิดมลพิษ ตั้งอยู่เลขที่ 33/219 หมู่ 2 ซอย งามวงศ์วาน 23 ถนน งามวงศ์วาน ตำบล บางเขน อำเภอ เมืองนนทบุรี จังหวัด นนทบุรี โทรศัพท์ 02-5809868 โทรสาร 02-5809868 มี นิติบุคคลคอลาวรชุดเอกสิน คอนโดมิเนียม อาคารลี เป็นเจ้าของหรือผู้ครอบครอง แหล่งกำเนิดมลพิษประกอบกิจการประเภท ที่พักอาศัย ใบอนุญาตเลขที่ถ้ามี ..... ออกให้โดย สำนักงานที่ดินจังหวัดนนทบุรี หมดอายุ.....

ซึ่งมีแผนผังแสดงการทำงานของระบบบำบัดน้ำเสีย ดังนี้

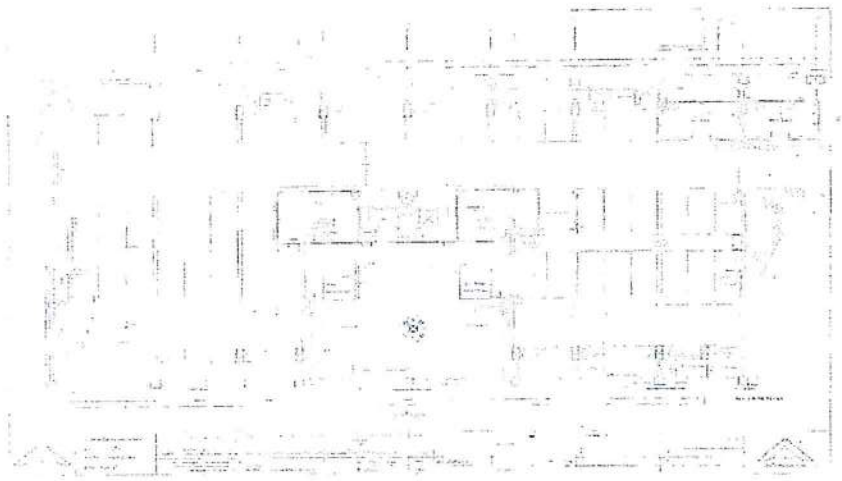

WASTE WATER TREATMENT

ได้จัดเก็บสถิติและข้อมูลแสดงผลการทำงานของระบบบำบัดน้ำเสียปรากฏตามตาราง ดังนี้

	สถิติและข้อมูลที่เก็บจากแหล่งกำเนิดมลพิษ															
						การทำงานของระบบบำบัดน้ำเสีย										
วัน เดือน ปี	ปริมาณการใช้ไฟฟ้าของระบบบำบัดน้ำเสีย (หน่วย)	ปริมาณน้ำใช้ในทุกกิจกรรมของแหล่งกำเนิดมลพิษ (ลบ.ม.)	ปริมาณน้ำเสียที่เข้าระบบบำบัดน้ำเสีย (ลบ.ม.)	การระเบายน้ำทิ้งจากระบบบำบัดน้ำเสีย (ระบาย/ไม่ระบาย	ปริมาณสารเคมีหรือสารสกัดชีวภาพที่ใช้(ชื่อ/ปริมาณลิตรหรือกิโลกรัม)	ระบบบำบัดน้ำเสีย (ปกติ/ผิดปกติ)	เครื่องสูบน้ำ (ปกติ/ผิดปกติ)	เครื่องเติมอากาศ (ปกติ/ผิดปกติ)	เครื่องกวนผสมน้ำเสีย (ปกติ/ผิดปกติ)	เครื่องกวนผสมน้ำสารเคมี (ปกติ/ผิดปกติ)	เครื่องสูบตะกอน (ปกติ/ผิดปกติ)	อื่นๆ (ปกติ/ผิดปกติ)	ปริมาณตะกอนส่วนเกินเกิดจากระบบบำบัดน้ำเสียที่นำไปกำจัด (ลบ.ม.)	ปัญหาอุปสรรคและแนวทางการแก้ไข	ลงชื่อผู้ปฏิบัติ
1 -10 - 67	9	23	18	ระบาย	-	ปกติ	-	ปกติ	-	-	-	-	-	-	อุทัย
2 -10 - 67	9	23	18	ระบาย	-	ปกติ	-	ปกติ	-	-	-	-	-	-	อุทัย
3 -10 - 67	9	23	18	ระบาย	-	ปกติ	-	ปกติ	-	-	-	-	-	-	อุทัย
4 -10 - 67	9	24	19	ระบาย	-	ปกติ	-	ปกติ	-	-	-	-	-	-	อุทัย
5 -10 - 67	9	22	17	ระบาย	-	ปกติ	-	ปกติ	-	-	-	-	-	-	อุทัย
6 -10 - 67	9	20	15	ระบาย	-	ปกติ	-	ปกติ	-	-	-	-	-	-	อุทัย
7 -10 - 67	9	21	16	ระบาย	-	ปกติ	-	ปกติ	-	-	-	-	-	-	อุทัย
8 -10 - 67	9	21	16	ระบาย	-	ปกติ	-	ปกติ	-	-	-	-	-	-	อุทัย
9 -10 - 67	9	22	17	ระบาย	-	ปกติ	-	ปกติ	-	-	-	-	-	-	อุทัย
10 -10 - 67	9	25	20	ระบาย	-	ปกติ	-	ปกติ	-	-	-	-	-	-	อุทัย
11 -10 - 67	9	20	15	ระบาย	-	ปกติ	-	ปกติ	-	-	-	-	-	-	อุทัย
12 -10 - 67	9	21	16	ระบาย	-	ปกติ	-	ปกติ	-	-	-	-	-	-	อุทัย
13 -10 - 67	9	23	18	ระบาย	-	ปกติ	-	ปกติ	-	-	-	-	-	-	อุทัย
14 -10 - 67	9	21	16	ระบาย	-	ปกติ	-	ปกติ	-	-	-	-	-	-	อุทัย
15 -10 - 67	9	21	16	ระบาย	-	ปกติ	-	ปกติ	-	-	-	-	-	-	อุทัย
16 -10 - 67	9	20	15	ระบาย	-	ปกติ	-	ปกติ	-	-	-	-	-	-	อุทัย
17 -10 - 67	9	21	16	ระบาย	-	ปกติ	-	ปกติ	-	-	-	-	-	-	อุทัย
18 -10 - 67	9	19	14	ระบาย	-	ปกติ	-	ปกติ	-	-	-	-	-	-	อุทัย
19 -10 - 67	9	26	21	ระบาย	-	ปกติ	-	ปกติ	-	-	-	-	-	-	อุทัย
20 -10 - 67	9	21	16	ระบาย	-	ปกติ	-	ปกติ	-	-	-	-	-	-	อุทัย
21 -10 - 67	9	21	16	ระบาย	-	ปกติ	-	ปกติ	-	-	-	-	-	-	อุทัย
22 -10 - 67	9	23	18	ระบาย	-	ปกติ	-	ปกติ	-	-	-	-	-	-	อุทัย
23 -10 - 67	9	24	19	ระบาย	-	ปกติ	-	ปกติ	-	-	-	-	-	-	อุทัย
24 -10 - 67	9	22	17	ระบาย	-	ปกติ	-	ปกติ	-	-	-	-	-	-	อุทัย
25 -10 - 67	9	22	17	ระบาย	-	ปกติ	-	ปกติ	-	-	-	-	-	-	อุทัย
26 -10 - 67	9	23	18	ระบาย	-	ปกติ	-	ปกติ	-	-	-	-	-	-	อุทัย
27 -10 - 67	9	21	16	ระบาย	-	ปกติ	-	ปกติ	-	-	-	-	-	-	อุทัย
28 -10 - 67	9	23	18	ระบาย	-	ปกติ	-	ปกติ	-	-	-	-	-	-	อุทัย
29 -10 - 67	9	25	20	ระบาย	-	ปกติ	-	ปกติ	-	-	-	-	-	-	อุทัย
30 -10 - 67	9	19	14	ระบาย	-	ปกติ	-	ปกติ	-	-	-	-	-	-	อุทัย
31 -10 - 67	9	22	17	ระบาย	-	ปกติ	-	ปกติ	-	-	-	-	-	-	อุทัย
รวม	279	682	527												

หมายเหตุ ๑. ให้กรอกสถิติและข้อมูลเฉพาะในกรณีที่มีสถิติและข้อมูลนั้นๆ ในแต่ละวัน

๒. ในกรณีระบบบำบัดน้ำเสียที่มีการติดตั้งเครื่องตรวจวัดคุณภาพน้ำทิ้งแบบอัตโนมัติให้แนบให้แนบผลการตรวจวัดคุณภาพน้ำทิ้งทุกวันแยกตามพารามิเตอร์ที่ตรวจวัดและทำการทำการสรุปผลเป็นสถิติและข้อมูลรายเดือน

ขอรับรองว่าการบรรทุกสถิติและข้อมูลตามตารางข้างต้นถูกต้องทุกประการ

..... เจ้าของหรือผู้ครอบครองแหล่งกำเนิดมลพิษ

(.....)

..... ผู้ควบคุมระบบบำบัดน้ำเสีย

(.....)

ใบอนุญาตเลขที่ ..... หมดอายุ .....

ออกให้โดย .....

..... ผู้รับจ้างให้บริการบำบัดน้ำเสีย

(.....)

ใบอนุญาตเลขที่ ..... หมดอายุ .....

ออกให้โดย .....

รายงานสรุปผลการทำงานของระบบบำบัดน้ำเสีย

ชื่อแหล่งกำเนิดมลพิษ : นิติบุคคลอาคารชุดเอกสิน คอนโดมิเนียม อาคารดี

แหล่งกำเนิดมลพิษ ตั้งอยู่เลขที่ : 33/219 หมู่ที่ : ซอย :

ถนน : แขวง/ตำบล : ท่าทราย เขต/ตำบล : เมืองนนทบุรี

จังหวัด : นนทบุรี โทรศัพท์ : 02580-9868 โทรสาร :

มี : เป็นเจ้าของหรือผู้ครอบครองแหล่งกำเนิดมลพิษ

ประกอบกิจการประเภท : อาคารชุด

ประเภทย่อย : < ประเภทย่อยกิจการ>

สังกัด : < สังกัด>

ใบอนุญาตเลขที่ (ถ้ามี) : 1/2551 ออกให้โดย : สำนักงานที่ดินจังหวัดนนทบุรี หมดอายุ : วว/ดด/ปปปป

ในการนี้ ขอรายงานสรุปผลการทำงานของระบบบำบัดน้ำเสีย ของแหล่งกำเนิดมลพิษสำหรับ เดือน ตุลาคม พ.ศ. 2567 ตามที่ได้กำหนดในมาตรา 80 แห่งพระราชบัญญัติส่งเสริมและรักษาคุณภาพสิ่งแวดล้อมแห่งชาติ พ.ศ. 2535 ในฐานะ

ลงชื่อ นาย ธนกฤต กล้าแข็ง เจ้าของหรือผู้ครอบครองแหล่งกำเนิดมลพิษ

ลงชื่อ _____ ผู้ควบคุมระบบบำบัดน้ำเสีย

ใบอนุญาตเลขที่ _____ หมดอายุ _____

ออกให้โดย _____

ลงชื่อ _____ ผู้รับจ้างให้บริการบำบัดน้ำเสีย

ใบอนุญาตเลขที่ _____ หมดอายุ _____

ออกให้โดย _____

2. ข้อมูลเกี่ยวกับระบบน้ำเสีย และแหล่งรองรับน้ำทิ้ง

(1) ประเภท / ชนิดของระบบบำบัดน้ำเสีย ความสามารถในการบำบัดน้ำเสีย

(2) การทำงานของระบบบำบัดน้ำเสีย [X] แบบต่อเนื่อง 24 ชั่วโมง/วัน

[ ] แบบไม่ต่อเนื่อง (ระบุ)

(3) อุปกรณ์และเครื่องมือที่ใช้ในระบบบำบัดน้ำเสีย [X] เครื่องสูบน้ำ [X] ระบบเติมอากาศ

[ ] เครื่องกวน/ผสมน้ำเสีย [ ] เครื่องกวน/ผสมสารเคมี

[ ] เครื่องสูบตะกอน [ ] อื่นๆ

[ ] อื่นๆ

[ ] อื่นๆ

(4) แหล่งรองรับน้ำทิ้ง (ระบุ) รางระบายของนนทบุรี

(5) วิธีจัดการตะกอนที่เกิดขึ้นจากระบบบำบัดน้ำเสียและวิธีการกำจัด จัดจ้างบริษัทภายนอก

3. สรุปผลการทำงานของระบบบำบัดน้ำเสียเป็นรายเดือน

(1) ปริมาณการใช้ไฟฟ้าของระบบบำบัดน้ำเสีย (หน่วย) 279.000 หน่วย

(2) ปริมาณน้ำใช้ในทุกกิจกรรมของแหล่งกำเนิดมลพิษ (ลบ.ม.) 682.000 ลบ.ม.

(3) ปริมาณน้ำเสียที่เข้าระบบบำบัดน้ำเสีย (ลบ.ม.) 527.000 ลบ.ม.

(4) การระบายน้ำทิ้งจากระบบบำบัดน้ำเสีย [X] ระบายทุกวัน

[ ] ระบายบางวัน (ระบุจำนวนวันที่ระบาย) วัน

[ ] ไม่ระบายเลย

(5) ปริมาณสารเคมี หรือสารสกัดชีวภาพที่ใช้ ปริมาณ หน่วย

1. 0.000 กิโลกรัม

(6) การทำงานของระบบบำบัดน้ำเสีย

ระบบบำบัดน้ำเสีย	[X] ปกติ	[ ] ผิดปกติ
เครื่องสูบน้ำ	[X] ปกติ	[ ] ผิดปกติ
ระบบเติมอากาศ	[X] ปกติ	[ ] ผิดปกติ

(7) ปริมาณตะกอนส่วนเกินที่เกิดขึ้นจากระบบนำบัดน้ำเสียที่นำไปกำจัด 0.00 กิโลกรัม

(8) ปัญหา อุปสรรค และแนวทางแก้ไข

คำเตือน ๑. เจ้าของหรือผู้ครอบครองแหล่งกำเนิดมลพิษ ผู้ควบคุมระบบบำบัดน้ำเสีย หรือผู้รับจ้างให้บริการบำบัดน้ำเสียผู้ใดไม่จัดเก็บสถิติ ข้อมูล หรือไม่ทำบันทึกหรือรายงาน ตามมาตรา ๘๐ ต้องระวางโทษจำคุกไม่เกินหนึ่งเดือน หรือปรับไม่เกินหนึ่งหมื่นบาท หรือทั้งจำทั้งปรับตามมาตรา ๑๐๖

๒. ผู้ควบคุมระบบบำบัดน้ำเสียหรือผู้รับจ้างให้บริการบำบัดน้ำเสียผู้ใดทำบันทึกหรือรายงาน โดยแสดงข้อความอันเป็นเท็จ ต้องระวางโทษจำคุกไม่เกินหนึ่งปี หรือปรับไม่เกินหนึ่งแสนบาท หรือทั้งจำทั้งปรับตามมาตรา ๑๐๗

แบบ ทส. ๑

แบบบันทึกรายละเอียดของสถิติและข้อมูลซึ่งแสดงผลการทำงานของระบบ
บำบัดน้ำเสียของแหล่งกำเนิดมลพิษ

แหล่งกำเนิดมลพิษ ตั้งอยู่ณที่ 33/219 หมู่ 2 ซอย งามวงศ์วาน 23 ถนน งามวงศ์วาน ตำบล บางเขน อำเภอ เมืองนนทบุรี จังหวัด นนทบุรี โทรศัพท์ 02-5809868 โทรสาร 02-5809868 มี นิติบุคคลอาคารชุดเอกสิน คอนโดมิเนียม อาคารดี เป็นเจ้าของหรือผู้ครอบครองแหล่งกำเนิดมลพิษประกอบกิจการประเภท ..... ที่พักอาศัย ..... ใบอนุญาตเลขที่ถ้ามี ..... ออกให้โดย สำนักงานที่ดินจังหวัดนนทบุรี หมดอายุ.....

ซึ่งมีแผนผังแสดงการทำงานของระบบบำบัดน้ำเสีย ดังนี้

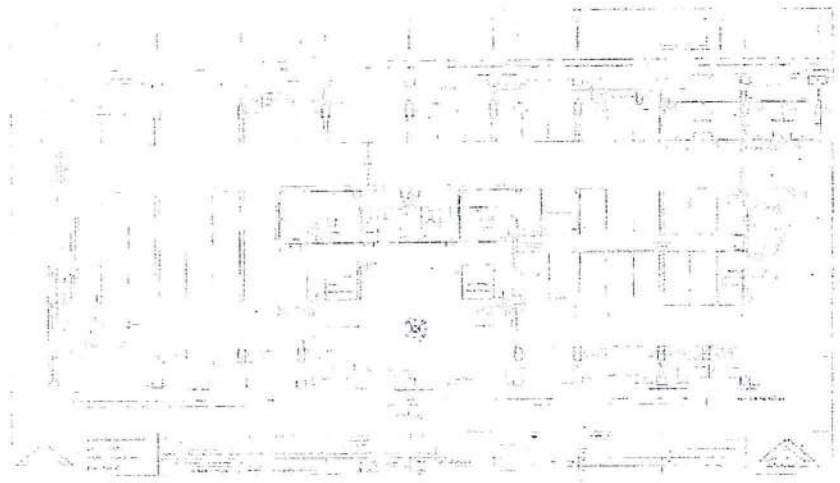

WASTE WATER TREATMENT

ได้จัดเก็บสถิติและข้อมูลแสดงผลการทำงานของระบบบำบัดน้ำเสียปรากฏตามตาราง ดังนี้

วัน เดือน ปี	ปริมาณการใช้ไฟฟ้าของระบบบำบัดน้ำเสีย (หน่วย)	ปริมาณน้ำใช้ในทุกกิจกรรมของแหล่งกำเนิดมลพิษ (ลบ.ม.)	ปริมาณน้ำเสียที่เข้าระบบบำบัดน้ำเสีย (ลบ.ม.)	การระเบายน้ำทิ้งจากระบบบำบัดน้ำเสีย (ระบาย/ไม่ระบาย	ปริมาณสารเคมีหรือสารสกัดชีวภาพที่ใช้(ชื่อ/ปริมาณลิตรหรือกิโลกรัม)	การทำงานของระบบบำบัดน้ำเสีย									ลงชื่อผู้ปฏิบัติ
						ระบบบำบัดน้ำเสีย (ปกติ/ผิดปกติ)	เครื่องสูบน้ำ (ปกติ/ผิดปกติ)	เครื่องเติมอากาศ (ปกติ/ผิดปกติ)	เครื่องกวนผสมน้ำเสีย (ปกติ/ผิดปกติ)	เครื่องกวนผสมน้ำสารเคมี (ปกติ/ผิดปกติ)	เครื่องสูบตะกอน (ปกติ/ผิดปกติ)	อื่นๆ (ปกติ/ผิดปกติ)	ปริมาณตะกอนส่วนเกินเกิดจากระบบบำบัดน้ำเสียที่นำไปกำจัด (ลบ.ม.)	ปัญหาปลรรคแล นวทางกา แก้ไข	
1 -11 - 67	9	22	17	ระบาย	-	ปกติ	-	ปกติ	-	-	-	-	-	-	อุทัย
2 -11 - 67	9	23	18	ระบาย	-	ปกติ	-	ปกติ	-	-	-	-	-	-	อุทัย
3 -11 - 67	9	21	16	ระบาย	-	ปกติ	-	ปกติ	-	-	-	-	-	-	อุทัย
4 -11 - 67	9	22	17	ระบาย	-	ปกติ	-	ปกติ	-	-	-	-	-	-	อุทัย
5 -11 - 67	9	24	19	ระบาย	-	ปกติ	-	ปกติ	-	-	-	-	-	-	อุทัย
6 -11 - 67	9	22	17	ระบาย	-	ปกติ	-	ปกติ	-	-	-	-	-	-	อุทัย
7 -11 - 67	9	22	17	ระบาย	-	ปกติ	-	ปกติ	-	-	-	-	-	-	อุทัย
8 -11 - 67	9	23	18	ระบาย	-	ปกติ	-	ปกติ	-	-	-	-	-	-	อุทัย
9 -11 - 67	9	23	18	ระบาย	-	ปกติ	-	ปกติ	-	-	-	-	-	-	อุทัย
10 -11 - 67	9	23	18	ระบาย	-	ปกติ	-	ปกติ	-	-	-	-	-	-	อุทัย
11 -11 - 67	9	21	16	ระบาย	-	ปกติ	-	ปกติ	-	-	-	-	-	-	อุทัย
12 -11 - 67	9	21	16	ระบาย	-	ปกติ	-	ปกติ	-	-	-	-	-	-	อุทัย
13 -11 - 67	9	21	16	ระบาย	-	ปกติ	-	ปกติ	-	-	-	-	-	-	อุทัย
14 -11 - 67	9	22	17	ระบาย	-	ปกติ	-	ปกติ	-	-	-	-	-	-	อุทัย
15 -11 - 67	9	19	14	ระบาย	-	ปกติ	-	ปกติ	-	-	-	-	-	-	อุทัย
16 -11 - 67	9	20	15	ระบาย	-	ปกติ	-	ปกติ	-	-	-	-	-	-	อุทัย
17 -11 - 67	9	22	17	ระบาย	-	ปกติ	-	ปกติ	-	-	-	-	-	-	อุทัย
18 -11 - 67	9	22	17	ระบาย	-	ปกติ	-	ปกติ	-	-	-	-	-	-	อุทัย
19 -11 - 67	9	22	17	ระบาย	-	ปกติ	-	ปกติ	-	-	-	-	-	-	อุทัย
20 -11 - 67	9	22	17	ระบาย	-	ปกติ	-	ปกติ	-	-	-	-	-	-	อุทัย
21 -11 - 67	9	25	20	ระบาย	-	ปกติ	-	ปกติ	-	-	-	-	-	-	อุทัย
22 -11 - 67	9	22	17	ระบาย	-	ปกติ	-	ปกติ	-	-	-	-	-	-	อุทัย
23 -11 - 67	9	21	16	ระบาย	-	ปกติ	-	ปกติ	-	-	-	-	-	-	อุทัย
24 -11 - 67	9	26	21	ระบาย	-	ปกติ	-	ปกติ	-	-	-	-	-	-	อุทัย
25 -11 - 67	9	22	17	ระบาย	-	ปกติ	-	ปกติ	-	-	-	-	-	-	อุทัย
26 -11 - 67	9	22	17	ระบาย	-	ปกติ	-	ปกติ	-	-	-	-	-	-	อุทัย
27 -11 - 67	9	19	14	ระบาย	-	ปกติ	-	ปกติ	-	-	-	-	-	-	อุทัย
28 -11 - 67	9	24	19	ระบาย	-	ปกติ	-	ปกติ	-	-	-	-	-	-	อุทัย
29 -11 - 67	9	24	19	ระบาย	-	ปกติ	-	ปกติ	-	-	-	-	-	-	อุทัย
30 -11 - 67	9	22	17	ระบาย	-	ปกติ	-	ปกติ	-	-	-	-	-	-	อุทัย
รวม	270	664	514												

แบบ ทส. ๑

หมายเหตุ ๑. ให้กรอกสถิติและข้อมูลเฉพาะในกรณีที่มีสถิติและข้อมูลนั้นๆ ในแต่ละวัน

๒. ในกรณีระบบบำบัดน้ำเสียที่มีการติดตั้งเครื่องตรวจวัดคุณภาพน้ำทิ้งแบบอัตโนมัติให้แนบให้แนบผลการตรวจวัดคุณภาพน้ำทิ้งทุกวันแยกตามพารามิเตอร์ที่ตรวจวัดและทำการทำการสรุปผลเป็นสถิติและข้อมูลรายเดือน

ขอรับรองว่าการบรรทุกสถิติและข้อมูลตามตารางข้างต้นถูกต้องทุกประการ

..... เจ้าของหรือผู้ครอบครองแหล่งกำเนิดมลพิษ

(.....)

..... ผู้ควบคุมระบบบำบัดน้ำเสีย

(.....)

ใบอนุญาตเลขที่ ..... หมดอายุ .....

ออกให้โดย .....

..... ผู้รับจ้างให้บริการบำบัดน้ำเสีย

(.....)

ใบอนุญาตเลขที่ ..... หมดอายุ .....

ออกให้โดย .....

รายงานสรุปผลการทำงานของระบบบำบัดน้ำเสีย

ชื่อแหล่งกำเนิดมลพิษ : นิติบุคคลอาคารชุดเอกสิน คอนโดมิเนียม อาคารดี

แหล่งกำเนิดมลพิษ ตั้งอยู่เลขที่ : 33/219 หมู่ที่ : ซอย :

ถนน : แขวง/ตำบล : ท่าทราย เขต/ตำบล : เมืองนนทบุรี

จังหวัด : นนทบุรี โทรศัพท์ : 02580-9868 โทรสาร :

มี : เป็นเจ้าของหรือผู้ครอบครองแหล่งกำเนิดมลพิษ

ประกอบกิจการประเภท : อาคารชุด

ประเภทย่อย : < ประเภทย่อยกิจการ>

สังกัด : < สังกัด>

ใบอนุญาตเลขที่ (ถ้ามี) : 1/2551 ออกให้โดย : สำนักงานที่ดินจังหวัดนนทบุรี หมดอายุ : วว/ดด/ปปปป

ในการนี้ ขอรายงานสรุปผลการทำงานของระบบบำบัดน้ำเสีย ของแหล่งกำเนิดมลพิษสำหรับ เดือน พฤศจิกายน พ.ศ. 2567 ตามที่ได้กำหนดในมาตรา 80 แห่งพระราชบัญญัติส่งเสริมและรักษาคุณภาพสิ่งแวดล้อมแห่งชาติ พ.ศ. 2535 ในฐานะ

ลงชื่อ นาย ธนกฤต กล้าแข็ง เจ้าของหรือผู้ครอบครองแหล่งกำเนิดมลพิษ

ลงชื่อ _____ ผู้ควบคุมระบบบำบัดน้ำเสีย

ใบอนุญาตเลขที่ _____ หมดอายุ _____

ออกให้โดย _____

ลงชื่อ _____ ผู้รับจ้างให้บริการบำบัดน้ำเสีย

ใบอนุญาตเลขที่ _____ หมดอายุ _____

ออกให้โดย _____

2. ข้อมูลเกี่ยวกับระบบน้ำเสีย และแหล่งรองรับน้ำทิ้ง

(1) ประเภท / ชนิดของระบบบำบัดน้ำเสีย ความสามารถในการบำบัดน้ำเสีย

(2) การทำงานของระบบบำบัดน้ำเสีย [X] แบบต่อเนื่อง 24 ชั่วโมง/วัน

[ ] แบบไม่ต่อเนื่อง (ระบุ)

(3) อุปกรณ์และเครื่องมือที่ใช้ในระบบบำบัดน้ำเสีย [X] เครื่องสูบน้ำ [X] ระบบเติมอากาศ

[ ] เครื่องกวน/ผสมน้ำเสีย [ ] เครื่องกวน/ผสมสารเคมี

[ ] เครื่องสูบตะกอน [ ] อื่นๆ

[ ] อื่นๆ

[ ] อื่นๆ

(4) แหล่งรองรับน้ำทิ้ง (ระบุ) รางระบายของนนทบุรี

(5) วิธีจัดการตะกอนที่เกิดขึ้นจากระบบบำบัดน้ำเสียและวิธีการกำจัด จัดจ้างบริษัทภายนอก

3. สรุปผลการทำงานของระบบบำบัดน้ำเสียเป็นรายเดือน

(1) ปริมาณการใช้ไฟฟ้าของระบบบำบัดน้ำเสีย (หน่วย) 270.000 หน่วย

(2) ปริมาณน้ำใช้ในทุกกิจกรรมของแหล่งกำเนิดมลพิษ (ลบ.ม.) 664.000 ลบ.ม.

(3) ปริมาณน้ำเสียที่เข้าระบบบำบัดน้ำเสีย (ลบ.ม.) 514.000 ลบ.ม.

(4) การระบายน้ำทิ้งจากระบบบำบัดน้ำเสีย [X] ระบายทุกวัน

[ ] ระบายบางวัน (ระบุจำนวนวันที่ระบาย) วัน

[ ] ไม่ระบายเลย

(5) ปริมาณสารเคมี หรือสารสกัดชีวภาพที่ใช้ ปริมาณ หน่วย

1. 0.000 กิโลกรัม

(6) การทำงานของระบบบำบัดน้ำเสีย

ระบบบำบัดน้ำเสีย	[X] ปกติ	[ ] ผิดปกติ
เครื่องสูบน้ำ	[X] ปกติ	[ ] ผิดปกติ
ระบบเติมอากาศ	[X] ปกติ	[ ] ผิดปกติ

(7) ปริมาณตะกอนส่วนเกินที่เกิดขึ้นจากระบบนำบัดน้ำเสียที่นำไปกำจัด 0.00 กิโลกรัม

(8) ปัญหา อุปสรรค และแนวทางแก้ไข

คำเตือน ๑. เจ้าของหรือผู้ครอบครองแหล่งกำเนิดมลพิษ ผู้ควบคุมระบบบำบัดน้ำเสีย หรือผู้รับจ้างให้บริการบำบัดน้ำเสียผู้ใดไม่จัดเก็บสถิติ ข้อมูล หรือไม่ทำบันทึกหรือรายงาน ตามมาตรา ๘๐ ต้องระวางโทษจำคุกไม่เกินหนึ่งเดือน หรือปรับไม่เกินหนึ่งหมื่นบาท หรือทั้งจำทั้งปรับตามมาตรา ๑๐๖

๒. ผู้ควบคุมระบบบำบัดน้ำเสียหรือผู้รับจ้างให้บริการบำบัดน้ำเสียผู้ใดทำบันทึกหรือรายงาน โดยแสดงข้อความอันเป็นเท็จ ต้องระวางโทษจำคุกไม่เกินหนึ่งปี หรือปรับไม่เกินหนึ่งแสนบาท หรือทั้งจำทั้งปรับตามมาตรา ๑๐๗

ภาคผนวก 2

เอกสารตรวจเช็คระบบป้องกันอัคคีภัยและเตือนภัย

ใบตรวจเช็คและบำรุงรักษา Emergency Light

Division	Villecon - ENG
Code	ENG M-04
Date	01-Jul-67

Emergency Light Monthly Checklist

แบบฟอร์มการตรวจสอบไฟแสงสว่างฉุกเฉินประจำเดือน

Sheet No. / แผ่นที่ 1

Month (เดือน) / Year (ปี) 07/67

Building / อาคาร AKD / เอกสิน คอนโด ตึก ดี

Floorชั้น	Locationสถานที่	Battery Record / บันทึกถ่านแบตเตอรี่					Operation of Control System สภาพชุดควบคุม		Condition of Light Bulbs สภาพชุดหลอดไฟ		Discharge Hours จำนวนชั่วโมงที่จ่ายไฟ
		DC. Voltage แรงเคลื่อนไฟฟ้ากระแสตรง (Volt) (1)	DC. Amperes กระแสไฟฟ้ากระแสตรง (Amp) (2)	Serial Number เลขเครื่อง (3)	Capacity ขนาด (V / Ah) (4)	Date Install วันที่ติดตั้ง (5)	อื่นๆ (6)	ผลการทดสอบ (7)	ชุดดวงโคม (8)	หลอด ชนิด / ขนาด Halogen (9)	(10)
1	ทางเดินหน้าห้องนิติ	4 V.	5Ah	1	5	2019	/	/	/	2 x 6 Watt	/
2	บันไดหนีไฟหน้า	4 V.	5Ah	30	5	2019	/	/	/	2 x 6 Watt	/
2	ทางเดินโซน VIP	12 V.	7Ah	12064	5	2008	/	/	/	2 x 20 Watt	/
2	ทางเดินแยก VIP	4 V.	5Ah	4	5	2019	/	/	/	2 x 6 Watt	/
2	หน้าลิฟท์	4 V.	5Ah	3	5	2019	/	/	/	2 x 6 Watt	/
2	บันไดหนีไฟหลัง	4 V.	5Ah	32	5	2019	/	/	/	2 x 6 Watt	/
2	ทางเดิน 2 แยกนอก	4 V.	5Ah	5	5	2019	/	/	/	2 x 6 Watt	/
2	ทางเดิน 2 แยกใน	12 V.	7Ah	12048	5	2008	/	/	/	2 x 20 Watt	/
2	ทางเดินหลังลิฟต์	4 V.	5Ah	2	5	2019	/	/	/	2 x 6 Watt	/
3	บันไดหนีไฟหน้า	4 V.	5Ah	31	5	2019	/	/	/	2 x 6 Watt	/
3	ทางเดินโซน VIP	4 V.	5Ah	7	5	2019	/	/	/	2 x 6 Watt	/
3	ทางเดินแยก VIP	4 V.	5Ah	8	5	2019	/	/	/	2 x 6 Watt	/
3	หน้าลิฟท์	12 V.	7Ah	12096	5	2008	/	/	/	2 x 20 Watt	/
3	บันไดหนีไฟหลัง	4 V.	5Ah	33	5	2019	/	/	/	2 x 6 Watt	/
3	ทางเดิน 2 แยกนอก	12 V.	7Ah	12055	5	2008	/	/	/	2 x 20 Watt	/
3	ทางเดิน 2 แยกใน	4 V.	5Ah	9	5	2019	/	/	/	2 x 6 Watt	/
3	ทางเดินหลังลิฟต์	4 V.	5Ah	6	5	2019	/	/	/	2 x 6 Watt	/
4	บันไดหนีไฟหน้า	4 V.	5Ah	34	5	2019	/	/	/	2 x 6 Watt	/
4	ทางเดินโซน VIP	4 V.	5Ah	12	5	2019	/	/	/	2 x 6 Watt	/
4	ทางเดินแยก VIP	4 V.	5Ah	11	5	2019	/	/	/	2 x 6 Watt	/
4	หน้าลิฟท์	12 V.	7Ah	12021	5	2008	/	/	/	2 x 20 Watt	/
4	บันไดหนีไฟหลัง	4 V.	5Ah	36	5	2019	/	/	/	2 x 6 Watt	/
4	ทางเดิน 2 แยกนอก	4 V.	5Ah	13	5	2019	/	/	/	2 x 6 Watt	/
4	ทางเดิน 2 แยกใน	12 V.	7Ah	12032	5	2008	/	/	/	2 x 20 Watt	/
4	ทางเดินหลังลิฟต์	4 V.	5Ah	10	5	2019	/	/	/	2 x 6 Watt	/
5	บันไดหนีไฟหน้า	4 V.	5Ah	35	5	2019	/	/	/	2 x 6 Watt	/

Suggestion / ข้อเสนอแนะ

Recorded by / จดบันทึกโดย

Signature/ลายเซ็น(Tech./ช่าง) ศุภัย แอบแล็ก

Date/วันที่ 31/7/67

Time/เวลา .....

Checked by / ตรวจสอบโดย

Signature/ลายเซ็น(Tech.Sup./หัวหน้าช่าง) ศุภัย แอบแล็ก

Date/วันที่ 31/7/67

Time/เวลา .....

Verified by / ทวนสอบโดย

Signature/ลายเซ็น(BM./ผู้จัดการอาคาร) .....

Date/วันที่ .....

Time/เวลา .....

(*) Please Mark N/A if not applicable / กรุณาใส่ N/A ถ้าไม่มีข้อมูล

(**) Item / รายการที่ (3) , (7) , (8) Please Mark / กรุณาทำเครื่องหมาย ✓Normal / ปกติ ✕ Abnormal / ไม่ปกติ

(***) Item / รายการที่ (1) , (2) , (4) , (5) , (6) , (9) , (10) Please Specify Detail Data / กรุณาระบุรายละเอียดของข้อมูล

Division	Villecon - ENG
Code	ENG M-04
Date	01-Jul-67

Emergency Light Monthly Checklist

แบบฟอร์มการตรวจสอบไฟแสงสว่างฉุกเฉินประจำเดือน

Sheet No. / แผ่นที่ 2

Month (เดือน) / Year (ปี) 07/67

Building / อาคาร AKD / เอกสิน คอนโด ดีก ดี

Floorชั้น	Locationสถานที่	Battery Record / บันทึกก้าแบตเตอรี DC. Voltage แรงเคลื่อนไฟฟ้ากระแสตรง (Volt) (1)	DC. Amperes กระแสไฟฟ้ากระแสตรง (Amp) (2)	Serial Number เลขเครื่อง (3)	Capacity ขนาด (V / Ah) (4)	Date Install วันที่ ติดตั้ง (5)	Operation of Control System สภาพชุดควบคุม อื่นๆ (6)	ผลการทดสอบ (7)	Condition of Light Bulbs สภาพชุดหลอดไฟ ชุดดวงโคม (8)	หลอด ชนิด / ขนาด Halogen (9)	Discharge Hours จำนวนชั่วโมงที่จ่ายไฟ (10)
5	ทางเดินโซน VIP	4 V.	5Ah	14	5	2019	✓	✓	✓	2 x 6 Watt	✓
5	ทางเดินแยก VIP	12 V.	7Ah	12045	5	2008	✓	✓	✓	2 x 20 Watt	✓
5	หน้าลิฟท์	12 V.	7Ah	12041	5	2008	✓	✓	✓	2 x 20 Watt	✓
5	บันไดหนีไฟหลัง	4 V.	5Ah	37	5	2019	✓	✓	✓	2 x 6 Watt	✓
5	ทางเดิน 2 แยกนอก	4 V.	5Ah	15	5	2019	✓	✓	✓	2 x 6 Watt	✓
5	ทางเดิน 2 แยกใน	12 V.	7Ah	12028	5	2008	✓	✓	✓	2 x 20 Watt	✓
5	ทางเดินหลังลิฟต์	12 V.	7Ah	12023	5	2008	✓	✓	✓	2 x 20 Watt	✓
6	บันไดหนีไฟหน้า	4 V.	5Ah	38	5	2019	✓	✓	✓	2 x 6 Watt	✓
6	ทางเดินโซน VIP	4 V.	5Ah	20	5	2019	✓	✓	✓	2 x 6 Watt	✓
6	ทางเดินแยก VIP	4 V.	5Ah	19	5	2019	✓	✓	✓	2 x 6 Watt	✓
6	หน้าลิฟท์	4 V.	5Ah	18	5	2019	✓	✓	✓	2 x 6 Watt	✓
6	บันไดหนีไฟหลัง	12 V.	7Ah	12018	5	2008	✓	✓	✓	2 x 20 Watt	✓
6	ทางเดิน 2 แยกนอก	12 V.	7Ah	12029	5	2008	✓	✓	✓	2 x 20 Watt	✓
6	ทางเดิน 2 แยกใน	4 V.	5Ah	17	5	2019	✓	✓	✓	2 x 6 Watt	✓
6	ทางเดินหลังลิฟต์	4 V.	5Ah	16	5	2019	✓	✓	✓	2 x 6 Watt	✓
7	บันไดหนีไฟหน้า	4 V.	5Ah	39	5	2019	✓	✓	✓	2 x 6 Watt	✓
7	ทางเดินโซน VIP	4 V.	5Ah	22	5	2019	✓	✓	✓	2 x 6 Watt	✓
7	ทางเดินแยก VIP	4 V.	5Ah	21	5	2019	✓	✓	✓	2 x 6 Watt	✓
7	หน้าลิฟท์	12 V.	7Ah	12039	5	2008	✓	✓	✓	2 x 20 Watt	✓
7	บันไดหนีไฟหลัง	12 V.	7Ah	12011	5	2008	✓	✓	✓	2 x 20 Watt	✓
7	ทางเดิน 2 แยกนอก	4 V.	5Ah	23	5	2019	✓	✓	✓	2 x 6 Watt	✓
7	ทางเดิน 2 แยกใน	12 V.	7Ah	12053	5	2008	✓	✓	✓	2 x 20 Watt	✓
7	ทางเดินหลังลิฟต์	12 V.	7Ah	12009	5	2008	✓	✓	✓	2 x 20 Watt	✓
8	บันไดหนีไฟหน้า	4 V.	5Ah	40	5	2019	✓	✓	✓	2 x 6 Watt	✓
8	ทางเดินโซน VIP	4 V.	5Ah	29	5	2019	✓	✓	✓	2 x 6 Watt	✓
8	ทางเดินแยก VIP	12 V.	7Ah	28	5	2008	✓	✓	✓	2 x 20 Watt	✓

Suggestion / ข้อเสนอแนะ

Recorded by / จดบันทึกโดย

Signature/ลายเซ็น(Tech./ช่าง) อุทัย พอบเจริญ

Date/วันที่ 31/7/67

Time/เวลา .....

Checked by / ตรวจสอบโดย

Signature/ลายเซ็น(Tech.Sup./หัวหน้าช่าง) อุทัย พอบเจริญ

Date/วันที่ 31/7/67

Time/เวลา .....

Verified by / ทวนสอบโดย

Signature/ลายเซ็น(BM./ผู้จัดการอาคาร) .....

Date/วันที่ .....

Time/เวลา .....

(*) Please Mark N/A if not applicable / กรุณาใส่ N/A ถ้าไม่มีข้อมูล

(**) Item / รายการที่ (3), (7), (8) Please Mark / กรุณาทำเครื่องหมาย ✓ Normal / ปกติ ✕ Abnormal / ไม่ปกติ

(***) Item / รายการที่ (1), (2), (4), (5), (6), (9), (10) Please Specify Detail Data / กรุณาระบุรายละเอียดของข้อมูล

Division	Villecon - ENG
Code	ENG M-04
Date	01-Jul-67

Emergency Light Monthly Checklist

แบบฟอร์มการตรวจสอบไฟแสงสว่างฉุกเฉินประจำเดือน

Sheet No. / แผ่นที่ 3

Month (เดือน) / Year (ปี) 07/67

Building / อาคาร AKD / เอกสิน คอนโด ตึก ดี

Floorชั้น	Locationสถานที่	Battery Record / บันทึกค่าแบตเตอรี่					Operation of Control System สภาพชุดควบคุม		Condition of Light Bulbs สภาพชุดหลอดไฟ		Discharge Hours จำนวนชั่วโมงที่จ่ายไฟ
		DC. Voltage แรงเคลื่อนไฟฟ้ากระแสตรง (Volt) (1)	DC. Amperes กระแสไฟฟ้ากระแสตรง (Amp) (2)	Serial Number เลขเครื่อง (3)	Capacity ขนาด (V / Ah) (4)	Date Install วันที่ติดตั้ง (5)	อื่นๆ (6)	ผลการทดสอบ (7)	ชุดควงโคม (8)	หลอด ชนิด / ขนาด Halogen (9)	(10)
8	หน้าลิฟท์	4 V.	5Ah	25	5	2019	✓	✓	✓	2 x 6 Watt	✓
8	บันไดหนีไฟหลัง	12 V.	7Ah	12013	5	2008	✓	✓	✓	2 x 20 Watt	✓
8	ทางเดิน 2 แยกนอก	4 V.	5Ah	26	5	2019	✓	✓	✓	2 x 6 Watt	✓
8	ทางเดิน 2 แยกใน	4 V.	5Ah	27	5	2019	✓	✓	✓	2 x 6 Watt	✓
8	ทางเดินหลังลิฟต์	4 V.	5Ah	24	5	2019	✓	✓	✓	2 x 6 Watt	✓

Suggestion / ข้อเสนอแนะ

Recorded by / จดบันทึกโดย

Signature/ลายเซ็น(Tech./ช่าง)

Date/วันที่ 31/7/67

Time/เวลา .....

Checked by / ตรวจสอบโดย

Signature/ลายเซ็น(Tech.Sup./หัวหน้าช่าง)

Date/วันที่ 31/7/67

Time/เวลา .....

Verified by / ทวนสอบโดย

Signature/ลายเซ็น(BM./ผู้จัดการอาคาร)

Date/วันที่ .....

Time/เวลา .....

(*) Please Mark N/A if not applicable / กรุณาใส่ N/A ถ้าไม่มีข้อมูล

(**) Item / รายการที่ (3) , (7) , (8) Please Mark / กรุณาทำเครื่องหมาย ✓Normal / ปกติ ✕ Abnormal / ไม่ปกติ

(***) Item / รายการที่ (1) , (2) , (4) , (5) , (6) , (9) , (10) Please Specify Detail Data / กรุณาระบุรายละเอียดของข้อมูล

Division	Villecon - ENG
Code	ENG M-04
Date	01-Aug-67

Emergency Light Monthly Checklist

แบบฟอร์มการตรวจสอบไฟแสงสว่างฉุกเฉินประจำเดือน

Sheet No. / แผ่นที่ 1

Month (เดือน) / Year (ปี) 08/67

Building / อาคาร AKD / เอกสิน คอนโด ดึก ดี

Floorชั้น	Locationสถานที่	Battery Record / บันทึกค่าแบตเตอรี่					Operation of Control System สภาพชุดควบคุม		Condition of Light Bulbs สภาพชุดหลอดไฟ		Discharge Hours จำนวนชั่วโมงที่จ่ายไฟ
		DC. Voltage แรงเคลื่อนไฟฟ้ากระแสตรง (Volt) (1)	DC. Amperes กระแสไฟฟ้ากระแสตรง (Amp) (2)	Serial Number เลขเครื่อง (3)	Capacity ขนาด (V / Ah) (4)	Date Install วันที่ติดตั้ง (5)	อื่นๆ (6)	ผลการทดสอบ (7)	ชุดดวงโคม (8)	หลอด ชนิด / ขนาด Halogen (9)	(10)
1	ทางเดินหน้าห้องนิติ	4 V.	5Ah	1	5	2019	✓	✓	✓	2 x 6 Watt	✓
2	บันไดหนีไฟหน้า	4 V.	5Ah	30	5	2019	✓	✓	✓	2 x 6 Watt	✓
2	ทางเดินโซน VIP	12 V.	7Ah	12064	5	2008	✓	✓	✓	2 x 20 Watt	✓
2	ทางเดินแยก VIP	4 V.	5Ah	4	5	2019	✓	✓	✓	2 x 6 Watt	✓
2	หน้าลิฟท์	4 V.	5Ah	3	5	2019	✓	✓	✓	2 x 6 Watt	✓
2	บันไดหนีไฟหลัง	4 V.	5Ah	32	5	2019	✓	✓	✓	2 x 6 Watt	✓
2	ทางเดิน 2 แยกนอก	4 V.	5Ah	5	5	2019	✓	✓	✓	2 x 6 Watt	✓
2	ทางเดิน 2 แยกใน	12 V.	7Ah	12048	5	2008	✓	✓	✓	2 x 20 Watt	✓
2	ทางเดินหลังลิฟต์	4 V.	5Ah	2	5	2019	✓	✓	✓	2 x 6 Watt	✓
3	บันไดหนีไฟหน้า	4 V.	5Ah	31	5	2019	✓	✓	✓	2 x 6 Watt	✓
3	ทางเดินโซน VIP	4 V.	5Ah	7	5	2019	✓	✓	✓	2 x 6 Watt	✓
3	ทางเดินแยก VIP	4 V.	5Ah	8	5	2019	✓	✓	✓	2 x 6 Watt	✓
3	หน้าลิฟท์	12 V.	7Ah	12096	5	2008	✓	✓	✓	2 x 20 Watt	✓
3	บันไดหนีไฟหลัง	4 V.	5Ah	33	5	2019	✓	✓	✓	2 x 6 Watt	✓
3	ทางเดิน 2 แยกนอก	12 V.	7Ah	12055	5	2008	✓	✓	✓	2 x 20 Watt	✓
3	ทางเดิน 2 แยกใน	4 V.	5Ah	9	5	2019	✓	✓	✓	2 x 6 Watt	✓
3	ทางเดินหลังลิฟต์	4 V.	5Ah	6	5	2019	✓	✓	✓	2 x 6 Watt	✓
4	บันไดหนีไฟหน้า	4 V.	5Ah	34	5	2019	✓	✓	✓	2 x 6 Watt	✓
4	ทางเดินโซน VIP	4 V.	5Ah	12	5	2019	✓	✓	✓	2 x 6 Watt	✓
4	ทางเดินแยก VIP	4 V.	5Ah	11	5	2019	✓	✓	✓	2 x 6 Watt	✓
4	หน้าลิฟท์	12 V.	7Ah	12021	5	2008	✓	✓	✓	2 x 20 Watt	✓
4	บันไดหนีไฟหลัง	4 V.	5Ah	36	5	2019	✓	✓	✓	2 x 6 Watt	✓
4	ทางเดิน 2 แยกนอก	4 V.	5Ah	13	5	2019	✓	✓	✓	2 x 6 Watt	✓
4	ทางเดิน 2 แยกใน	12 V.	7Ah	12032	5	2008	✓	✓	✓	2 x 20 Watt	✓
4	ทางเดินหลังลิฟต์	4 V.	5Ah	10	5	2019	✓	✓	✓	2 x 6 Watt	✓
5	บันไดหนีไฟหน้า	4 V.	5Ah	35	5	2019	✓	✓	✓	2 x 6 Watt	✓

Suggestion / ข้อเสนอแนะ

Recorded by / จดบันทึกโดย

Signature/ลายเซ็น(Tech./ช่าง) อุทิน บุญเงิน

Date/วันที่ 31/8/67

Time/เวลา .....

Checked by / ตรวจสอบโดย

Signature/ลายเซ็น(Tech.Sup./หัวหน้าช่าง) อุทิน บุญเงิน

Date/วันที่ 31/8/67

Time/เวลา .....

Verified by / ทวนสอบโดย

Signature/ลายเซ็น(BM./ผู้จัดการอาคาร) .....

Date/วันที่ .....

Time/เวลา .....

(*) Please Mark N/A if not applicable / กรุณาใส่ N/A ถ้าไม่มีข้อมูล

(**) Item / รายการที่ (3) , (7) , (8) Please Mark / กรุณาทำเครื่องหมาย ✓Normal / ปกติ ✕ Abnormal / ไม่ปกติ

(***) Item / รายการที่ (1) , (2) , (4) , (5) , (6) , (9) , (10) Please Specify Detail Data / กรุณาระบุรายละเอียดของข้อมูล

Division	Villecon - ENG
Code	ENG M-04
Date	01-Aug-67

Emergency Light Monthly Checklist

แบบฟอร์มการตรวจสอบไฟแสงสว่างฉุกเฉินประจำเดือน

Sheet No. / แผ่นที่ 2

Month (เดือน) / Year (ปี) 08/67

Building / อาคาร AKD / เอกสิน คอนโด ตึก ดี

Floorชั้น	Locationสถานที่	Battery Record / บันทึกค่าแบตเตอรี DC. Voltage แรงเคลื่อนไฟฟ้ากระแสตรง (Volt) (1)	DC. Amperes กระแสไฟฟ้ากระแสตรง (Amp) (2)	Serial Number เลขเครื่อง (3)	Capacity ขนาด (V / Ah) (4)	Date Install วันที่ ติดตั้ง (5)	Operation of Control System สภาพชุดควบคุม อื่นๆ (6)	ผลการทดสอบ (7)	Condition of Light Bulbs สภาพชุดหลอดไฟ ชุดดวงโคม (8)	หลอด ชนิด / ขนาด Halogen (9)	Discharge Hours จำนวนชั่วโมงที่จ่ายไฟ (10)
5	ทางเดินโซน VIP	4 V.	5Ah	14	5	2019	✓	✓	✓	2 x 6 Watt	✓
5	ทางเดินแยก VIP	12 V.	7Ah	12045	5	2008	✓	✓	✓	2 x 20 Watt	✓
5	หน้าลิฟท์	12 V.	7Ah	12041	5	2008	✓	✓	✓	2 x 20 Watt	✓
5	บันไดหนีไฟหลัง	4 V.	5Ah	37	5	2019	✓	✓	✓	2 x 6 Watt	✓
5	ทางเดิน 2 แยกนอก	4 V.	5Ah	15	5	2019	✓	✓	✓	2 x 6 Watt	✓
5	ทางเดิน 2 แยกใน	12 V.	7Ah	12028	5	2008	✓	✓	✓	2 x 20 Watt	✓
5	ทางเดินหลังลิฟต์	12 V.	7Ah	12023	5	2008	✓	✓	✓	2 x 20 Watt	✓
6	บันไดหนีไฟหน้า	4 V.	5Ah	38	5	2019	✓	✓	✓	2 x 6 Watt	✓
6	ทางเดินโซน VIP	4 V.	5Ah	20	5	2019	✓	✓	✓	2 x 6 Watt	✓
6	ทางเดินแยก VIP	4 V.	5Ah	19	5	2019	✓	✓	✓	2 x 6 Watt	✓
6	หน้าลิฟท์	4 V.	5Ah	18	5	2019	✓	✓	✓	2 x 6 Watt	✓
6	บันไดหนีไฟหลัง	12 V.	7Ah	12018	5	2008	✓	✓	✓	2 x 20 Watt	✓
6	ทางเดิน 2 แยกนอก	12 V.	7Ah	12029	5	2008	✓	✓	✓	2 x 20 Watt	✓
6	ทางเดิน 2 แยกใน	4 V.	5Ah	17	5	2019	✓	✓	✓	2 x 6 Watt	✓
6	ทางเดินหลังลิฟต์	4 V.	5Ah	16	5	2019	✓	✓	✓	2 x 6 Watt	✓
7	บันไดหนีไฟหน้า	4 V.	5Ah	39	5	2019	✓	✓	✓	2 x 6 Watt	✓
7	ทางเดินโซน VIP	4 V.	5Ah	22	5	2019	✓	✓	✓	2 x 6 Watt	✓
7	ทางเดินแยก VIP	4 V.	5Ah	21	5	2019	✓	✓	✓	2 x 6 Watt	✓
7	หน้าลิฟท์	12 V.	7Ah	12039	5	2008	✓	✓	✓	2 x 20 Watt	✓
7	บันไดหนีไฟหลัง	12 V.	7Ah	12011	5	2008	✓	✓	✓	2 x 20 Watt	✓
7	ทางเดิน 2 แยกนอก	4 V.	5Ah	23	5	2019	✓	✓	✓	2 x 6 Watt	✓
7	ทางเดิน 2 แยกใน	12 V.	7Ah	12053	5	2008	✓	✓	✓	2 x 20 Watt	✓
7	ทางเดินหลังลิฟต์	12 V.	7Ah	12009	5	2008	✓	✓	✓	2 x 20 Watt	✓
8	บันไดหนีไฟหน้า	4 V.	5Ah	40	5	2019	✓	✓	✓	2 x 6 Watt	✓
8	ทางเดินโซน VIP	4 V.	5Ah	29	5	2019	✓	✓	✓	2 x 6 Watt	✓
8	ทางเดินแยก VIP	12 V.	7Ah	28	5	2008	✓	✓	✓	2 x 20 Watt	✓

Suggestion / ข้อเสนอแนะ

Recorded by / จดบันทึกโดย	Checked by / ตรวจสอบโดย	Verified by / ทวนสอบโดย
Signature/ลายเซ็น(Tech./ช่าง)	Signature/ลายเซ็น(Tech.Sup./หัวหน้าช่าง)	Signature/ลายเซ็น(BM./ผู้จัดการอาคาร)
ศุภัย นะขบเจ็ก	ศุภัย นะขบเจ็ก	
Date/วันที่ 31/8/67	Date/วัน 31/8/67	Date/วันที่ .....
Time/เวลา	Time/เวลา	Time/เวลา .....

(*) Please Mark N/A if not applicable / กรุณาใส่ N/A ถ้าไม่มีข้อมูล

(**) Item / รายการที่ (3), (7), (8) Please Mark / กรุณาทำเครื่องหมาย ✓Normal / ปกติ ✕ Abnormal / ไม่ปกติ

(***) Item / รายการที่ (1), (2), (4), (5), (6), (9), (10) Please Specify Detail Data / กรุณาระบุรายละเอียดของข้อมูล

Division	Villecon - ENG
Code	ENG M-04
Date	01-Aug-67

Emergency Light Monthly Checklist

แบบฟอร์มการตรวจสอบไฟแสงสว่างฉุกเฉินประจำเดือน

Sheet No. / แผ่นที่ 3

Month (เดือน) / Year (ปี) 08/67

Building / อาคาร AKD / เอกสิน คอนโด ดีก ดี

Floor ชั้น	Location สถานที่	Battery Record / บันทึกค่าแบตเตอรี่					Operation of Control System สภาพชุดควบคุม		Condition of Light Bulbs สภาพชุดหลอดไฟ		Discharge Hours จำนวนชั่วโมงที่จ่ายไฟ
		DC. Voltage แรงเคลื่อนไฟฟ้ากระแสตรง (Volt) (1)	DC. Amperes กระแสไฟฟ้ากระแสตรง (Amp) (2)	Serial Number เลขเครื่อง (3)	Capacity ขนาด (V / Ah) (4)	Date Install วันที่ติดตั้ง (5)	อื่นๆ (6)	ผลการทดสอบ (7)	ชุดดวงโคม (8)	หลอด ชนิด / ขนาด Halogen (9)	(10)
8	หน้าลิฟท์	4 V.	5Ah	25	5	2019	✓	✓	✓	2 x 6 Watt	✓
8	บันไดหนีไฟหลัง	12 V.	7Ah	12013	5	2008	✓	✓	✓	2 x 20 Watt	✓
8	ทางเดิน 2 แยกนอก	4 V.	5Ah	26	5	2019	✓	✓	✓	2 x 6 Watt	✓
8	ทางเดิน 2 แยกใน	4 V.	5Ah	27	5	2019	✓	✓	✓	2 x 6 Watt	✓
8	ทางเดินหลังลิฟต์	4 V.	5Ah	24	5	2019	✓	✓	✓	2 x 6 Watt	✓

Suggestion / ข้อเสนอแนะ

Recorded by / จดบันทึกโดย	Checked by / ตรวจสอบโดย	Verified by / ทวนสอบโดย
Signature/ลายเซ็น(Tech./ช่าง)	Signature/ลายเซ็น(Tech.Sup./หัวหน้าช่าง)	Signature/ลายเซ็น(BM./ผู้จัดการอาคาร)
อาทิน นาอนุเคล้า	อาทิน นาอนุเคล้า	
Date/วันที่ 31/8/67	Date/วันที่ 31/8/67	Date/วันที่ .....
Time/เวลา	Time/เวลา	Time/เวลา .....

(*) Please Mark N/A if not applicable / กรุณาใส่ N/A ถ้าไม่มีข้อมูล

(**) Item / รายการที่ (3) , (7) , (8) Please Mark / กรุณาทำเครื่องหมาย ✓ Normal / ปกติ ✕ Abnormal / ไม่ปกติ

(***) Item / รายการที่ (1) , (2) , (4) , (5) , (6) , (9) , (10) Please Specify Detail Data / กรุณาระบุรายละเอียดของข้อมูล

Division	Villecon - ENG
Code	ENG M-04
Date	01-Sep-67

Emergency Light Monthly Checklist

แบบฟอร์มการตรวจสอบไฟแสงสว่างฉุกเฉินประจำเดือน

Sheet No. / แผ่นที่ 1

Month (เดือน) / Year (ปี) 09/67

Building / อาคาร AKD / เอกสิน คอนโด ดีก ดี

Floorชั้น	Locationสถานที่	Battery Record / บันทึกค่าแบตเตอรี DC. Voltage แรงเคลื่อนไฟฟ้ากระแสตรง (Volt) (1)	DC. Amperes กระแสไฟฟ้ากระแสตรง (Amp) (2)	Serial Number เลขเครื่อง (3)	Capacity ขนาด (V / Ah) (4)	Date Install วันที่ติดตั้ง (5)	Operation of Control System สภาพชุดควบคุม อื่นๆ (6)	ผลการทดสอบ (7)	Condition of Light Bulbs สภาพชุดหลอดไฟ ชุดดวงโคม (8)	หลอด ชนิด / ขนาด Halogen (9)	Discharge Hours จำนวนชั่วโมงที่จ่ายไฟ (10)
1	ทางเดินหน้าห้องนิติ	4 V.	5Ah	1	5	2019	✓	✓	✓	2 x 6 Watt	✓
2	บันไดหนีไฟหน้า	4 V.	5Ah	30	5	2019	✓	✓	✓	2 x 6 Watt	✓
2	ทางเดินโซน VIP	12 V.	7Ah	12064	5	2008	✓	✓	✓	2 x 20 Watt	✓
2	ทางเดินแยก VIP	4 V.	5Ah	4	5	2019	✓	✓	✓	2 x 6 Watt	✓
2	หน้าลิฟท์	4 V.	5Ah	3	5	2019	✓	✓	✓	2 x 6 Watt	✓
2	บันไดหนีไฟหลัง	4 V.	5Ah	32	5	2019	✓	✓	✓	2 x 6 Watt	✓
2	ทางเดิน 2 แยกนอก	4 V.	5Ah	5	5	2019	✓	✓	✓	2 x 6 Watt	✓
2	ทางเดิน 2 แยกใน	12 V.	7Ah	12048	5	2008	✓	✓	✓	2 x 20 Watt	✓
2	ทางเดินหลังลิฟต์	4 V.	5Ah	2	5	2019	✓	✓	✓	2 x 6 Watt	✓
3	บันไดหนีไฟหน้า	4 V.	5Ah	31	5	2019	✓	✓	✓	2 x 6 Watt	✓
3	ทางเดินโซน VIP	4 V.	5Ah	7	5	2019	✓	✓	✓	2 x 6 Watt	✓
3	ทางเดินแยก VIP	4 V.	5Ah	8	5	2019	✓	✓	✓	2 x 6 Watt	✓
3	หน้าลิฟท์	12 V.	7Ah	12096	5	2008	✓	✓	✓	2 x 20 Watt	✓
3	บันไดหนีไฟหลัง	4 V.	5Ah	33	5	2019	✓	✓	✓	2 x 6 Watt	✓
3	ทางเดิน 2 แยกนอก	12 V.	7Ah	12055	5	2008	✓	✓	✓	2 x 20 Watt	✓
3	ทางเดิน 2 แยกใน	4 V.	5Ah	9	5	2019	✓	✓	✓	2 x 6 Watt	✓
3	ทางเดินหลังลิฟต์	4 V.	5Ah	6	5	2019	✓	✓	✓	2 x 6 Watt	✓
4	บันไดหนีไฟหน้า	4 V.	5Ah	34	5	2019	✓	✓	✓	2 x 6 Watt	✓
4	ทางเดินโซน VIP	4 V.	5Ah	12	5	2019	✓	✓	✓	2 x 6 Watt	✓
4	ทางเดินแยก VIP	4 V.	5Ah	11	5	2019	✓	✓	✓	2 x 6 Watt	✓
4	หน้าลิฟท์	12 V.	7Ah	12021	5	2008	✓	✓	✓	2 x 20 Watt	✓
4	บันไดหนีไฟหลัง	4 V.	5Ah	36	5	2019	✓	✓	✓	2 x 6 Watt	✓
4	ทางเดิน 2 แยกนอก	4 V.	5Ah	13	5	2019	✓	✓	✓	2 x 6 Watt	✓
4	ทางเดิน 2 แยกใน	12 V.	7Ah	12032	5	2008	✓	✓	✓	2 x 20 Watt	✓
4	ทางเดินหลังลิฟต์	4 V.	5Ah	10	5	2019	✓	✓	✓	2 x 6 Watt	✓
5	บันไดหนีไฟหน้า	4 V.	5Ah	35	5	2019	✓	✓	✓	2 x 6 Watt	✓

Suggestion / ข้อเสนอแนะ

Recorded by / จดบันทึกโดย

Signature/ลายเซ็น(Tech./ช่าง)

Date/วันที่ 30/9/67

Time/เวลา .....

Checked by / ตรวจสอบโดย

Signature/ลายเซ็น(Tech.Sup./หัวหน้าช่าง)

Date/วันที่ 30/9/67

Time/เวลา .....

Verified by / ทวนสอบโดย

Signature/ลายเซ็น(BM./ผู้จัดการอาคาร)

Date/วันที่ .....

Time/เวลา .....

(*) Please Mark N/A if not applicable / กรุณาใส่ N/A ถ้าไม่มีข้อมูล

(**) Item / รายการที่ (3) , (7) , (8) Please Mark / กรุณาทำเครื่องหมาย ✓Normal / ปกติ ✕ Abnormal / ไม่ปกติ

(***) Item / รายการที่ (1) , (2) , (4) , (5) , (6) , (9) , (10) Please Specify Detail Data / กรุณาระบุรายละเอียดของข้อมูล

Division	Villecon - ENG
Code	ENG M-04
Date	01-Sep-67

Emergency Light Monthly Checklist

แบบฟอร์มการตรวจสอบไฟแสงสว่างฉุกเฉินประจำเดือน

Sheet No. / แผ่นที่ 2

Month (เดือน) / Year (ปี) 09/67

Building / อาคาร AKD / เอกสิน คอนโด ดีก ดี

Floorชั้น	Locationสถานที่	Battery Record / บันทึกค่าแบตเตอรี่					Operation of Control System สภาพชุดควบคุม		Condition of Light Bulbs สภาพชุดหลอดไฟ		Discharge Hours
		DC. Voltage แรงเคลื่อนไฟฟ้ากระแสตรง (Volt) (1)	DC. Amperes กระแสไฟฟ้ากระแสตรง (Amp) (2)	Serial Number เลขเครื่อง (3)	Capacity ขนาด (V / Ah) (4)	Date Install วันที่ ติดตั้ง (5)	อื่นๆ (6)	ผลการทดสอบ (7)	ชุดควบโคม (8)	หลอด ชนิด / ขนาด Halogen (9)	จำนวนชั่วโมงที่จ่ายไฟ (10)
5	ทางเดินโซน VIP	4 V.	5Ah	14	5	2019	✓	✓	✓	2 x 6 Watt	✓
5	ทางเดินแยก VIP	12 V.	7Ah	12045	5	2008	✓	✓	✓	2 x 20 Watt	✓
5	หน้าลิฟท์	12 V.	7Ah	12041	5	2008	✓	✓	✓	2 x 20 Watt	✓
5	บันไดหนีไฟหลัง	4 V.	5Ah	37	5	2019	✓	✓	✓	2 x 6 Watt	✓
5	ทางเดิน 2 แยกนอก	4 V.	5Ah	15	5	2019	✓	✓	✓	2 x 6 Watt	✓
5	ทางเดิน 2 แยกใน	12 V.	7Ah	12028	5	2008	✓	✓	✓	2 x 20 Watt	✓
5	ทางเดินหลังลิฟต์	12 V.	7Ah	12023	5	2008	✓	✓	✓	2 x 20 Watt	✓
6	บันไดหนีไฟหน้า	4 V.	5Ah	38	5	2019	✓	✓	✓	2 x 6 Watt	✓
6	ทางเดินโซน VIP	4 V.	5Ah	20	5	2019	✓	✓	✓	2 x 6 Watt	✓
6	ทางเดินแยก VIP	4 V.	5Ah	19	5	2019	✓	✓	✓	2 x 6 Watt	✓
6	หน้าลิฟท์	4 V.	5Ah	18	5	2019	✓	✓	✓	2 x 6 Watt	✓
6	บันไดหนีไฟหลัง	12 V.	7Ah	12018	5	2008	✓	✓	✓	2 x 20 Watt	✓
6	ทางเดิน 2 แยกนอก	12 V.	7Ah	12029	5	2008	✓	✓	✓	2 x 20 Watt	✓
6	ทางเดิน 2 แยกใน	4 V.	5Ah	17	5	2019	✓	✓	✓	2 x 6 Watt	✓
6	ทางเดินหลังลิฟต์	4 V.	5Ah	16	5	2019	✓	✓	✓	2 x 6 Watt	✓
7	บันไดหนีไฟหน้า	4 V.	5Ah	39	5	2019	✓	✓	✓	2 x 6 Watt	✓
7	ทางเดินโซน VIP	4 V.	5Ah	22	5	2019	✓	✓	✓	2 x 6 Watt	✓
7	ทางเดินแยก VIP	4 V.	5Ah	21	5	2019	✓	✓	✓	2 x 6 Watt	✓
7	หน้าลิฟท์	12 V.	7Ah	12039	5	2008	✓	✓	✓	2 x 20 Watt	✓
7	บันไดหนีไฟหลัง	12 V.	7Ah	12011	5	2008	✓	✓	✓	2 x 20 Watt	✓
7	ทางเดิน 2 แยกนอก	4 V.	5Ah	23	5	2019	✓	✓	✓	2 x 6 Watt	✓
7	ทางเดิน 2 แยกใน	12 V.	7Ah	12053	5	2008	✓	✓	✓	2 x 20 Watt	✓
7	ทางเดินหลังลิฟต์	12 V.	7Ah	12009	5	2008	✓	✓	✓	2 x 20 Watt	✓
8	บันไดหนีไฟหน้า	4 V.	5Ah	40	5	2019	✓	✓	✓	2 x 6 Watt	✓
8	ทางเดินโซน VIP	4 V.	5Ah	29	5	2019	✓	✓	✓	2 x 6 Watt	✓
8	ทางเดินแยก VIP	12 V.	7Ah	28	5	2008	✓	✓	✓	2 x 20 Watt	✓

Suggestion / ข้อเสนอแนะ

Recorded by / จดบันทึกโดย

Signature/ลายเซ็น(Tech./ช่าง) ..... ศุภโชค นาอุบลศิลา

Date/วันที่ 30/9/67

Time/เวลา .....

Checked by / ตรวจสอบโดย

Signature/ลายเซ็น(Tech.Sup./หัวหน้าช่าง) ..... ศุภโชค นาอุบลศิลา

Date/วันที่ 30/9/67

Time/เวลา .....

Verified by / ทวนสอบโดย

Signature/ลายเซ็น(BM./ผู้จัดการอาคาร) .....

Date/วันที่ .....

Time/เวลา .....

(*) Please Mark N/A if not applicable / กรุณาใส่ N/A ถ้าไม่มีข้อมูล

(**) Item / รายการที่ (3) , (7) , (8) Please Mark / กรุณาทำเครื่องหมาย ✓Normal / ปกติ ✕ Abnormal / ไม่ปกติ

(***) Item / รายการที่ (1) , (2) , (4) , (5) , (6) , (9) , (10) Please Specify Detail Data / กรุณาระบุรายละเอียดของข้อมูล

Division	Villecon - ENG
Code	ENG M-04
Date	01-Sep-67

Emergency Light Monthly Checklist

แบบฟอร์มการตรวจสอบไฟแสงสว่างฉุกเฉินประจำเดือน

Sheet No. / แผ่นที่ 3

Month (เดือน) / Year (ปี) 09/67

Building / อาคาร AKD / เอกสิน คอนโด ดีก ดี

Floor ชั้น	Location สถานที่	Battery Record / บันทึกค่าแบตเตอรี่					Operation of Control System สภาพชุดควบคุม		Condition of Light Bulbs สภาพชุดหลอดไฟ		Discharge Hours จำนวนชั่วโมงที่จ่ายไฟ
		DC. Voltage แรงเคลื่อนไฟฟ้ากระแสตรง (Volt) (1)	DC. Amperes กระแสไฟฟ้ากระแสตรง (Amp) (2)	Serial Number เลขเครื่อง (3)	Capacity ขนาด (V / Ah) (4)	Date Install วันที่ติดตั้ง (5)	อื่นๆ (6)	ผลการทดสอบ (7)	ชุดดวงโคม (8)	หลอด ชนิด / ขนาด Halogen (9)	(10)
8	หน้าลิฟท์	4 V.	5Ah	25	5	2019	✓	✓	✓	2 x 6 Watt	✓
8	บันไดหนีไฟหลัง	12 V.	7Ah	12013	5	2008	✓	✓	✓	2 x 20 Watt	✓
8	ทางเดิน 2 แยกนอก	4 V.	5Ah	26	5	2019	✓	✓	✓	2 x 6 Watt	✓
8	ทางเดิน 2 แยกใน	4 V.	5Ah	27	5	2019	✓	✓	✓	2 x 6 Watt	✓
8	ทางเดินหลังลิฟต์	4 V.	5Ah	24	5	2019	✓	✓	✓	2 x 6 Watt	✓

Suggestion / ข้อเสนอแนะ

Recorded by / จดบันทึกโดย	Checked by / ตรวจสอบโดย	Verified by / ทวนสอบโดย
Signature/ลายเซ็น(Tech./ช่าง)	Signature/ลายเซ็น(Tech.Sup./หัวหน้าช่าง)	Signature/ลายเซ็น(BM./ผู้จัดการอาคาร)
Date/วันที่ 30/9/67	Date/วันที่ 30/9/67	Date/วันที่ .....
Time/เวลา	Time/เวลา	Time/เวลา .....

(*) Please Mark N/A if not applicable / กรุณาใส่ N/A ถ้าไม่มีข้อมูล

(**) Item / รายการที่ (3), (7), (8) Please Mark / กรุณาทำเครื่องหมาย ✓Normal / ปกติ ✕ Abnormal / ไม่ปกติ

(***) Item / รายการที่ (1), (2), (4), (5), (6), (9), (10) Please Specify Detail Data / กรุณาระบุรายละเอียดของข้อมูล

Division	Villecon - ENG
Code	ENG M-04
Date	01-Oct-67

Emergency Light Monthly Checklist

แบบฟอร์มการตรวจสอบไฟแสงสว่างฉุกเฉินประจำเดือน

Sheet No. / แผ่นที่ 1

Month (เดือน) / Year (ปี) 10/67

Building / อาคาร AKD / เอกสิน คอนโด ดีก ดี

Floorชั้น	Locationสถานที่	Battery Record / บันทึกค่าแบตเตอรี่					Operation of Control System สภาพชุดควบคุม		Condition of Light Bulbs สภาพชุดหลอดไฟ		Discharge Hours จำนวนชั่วโมงที่จ่ายไฟ
		DC. Voltage แรงเคลื่อนไฟฟ้ากระแสตรง (Volt) (1)	DC. Amperes กระแสไฟฟ้ากระแสตรง (Amp) (2)	Serial Number เลขเครื่อง (3)	Capacity ขนาด (V / Ah) (4)	Date Install วันที่ติดตั้ง (5)	อื่นๆ (6)	ผลการทดสอบ (7)	ชุดดวงโคม (8)	หลอด ชนิด / ขนาด Halogen (9)	(10)
1	ทางเดินหน้าห้องนิติ	4 V.	5Ah	1	5	2019	✓	✓	✓	2 x 6 Watt	✓
2	บันไดหนีไฟหน้า	4 V.	5Ah	30	5	2019	✓	✓	✓	2 x 6 Watt	✓
2	ทางเดินโซน VIP	12 V.	7Ah	12064	5	2008	✓	✓	✓	2 x 20 Watt	✓
2	ทางเดินแยก VIP	4 V.	5Ah	4	5	2019	✓	✓	✓	2 x 6 Watt	✓
2	หน้าลิฟท์	4 V.	5Ah	3	5	2019	✓	✓	✓	2 x 6 Watt	✓
2	บันไดหนีไฟหลัง	4 V.	5Ah	32	5	2019	✓	✓	✓	2 x 6 Watt	✓
2	ทางเดิน 2 แยกนอก	4 V.	5Ah	5	5	2019	✓	✓	✓	2 x 6 Watt	✓
2	ทางเดิน 2 แยกใน	12 V.	7Ah	12048	5	2008	✓	✓	✓	2 x 20 Watt	✓
2	ทางเดินหลังลิฟต์	4 V.	5Ah	2	5	2019	✓	✓	✓	2 x 6 Watt	✓
3	บันไดหนีไฟหน้า	4 V.	5Ah	31	5	2019	✓	✓	✓	2 x 6 Watt	✓
3	ทางเดินโซน VIP	4 V.	5Ah	7	5	2019	✓	✓	✓	2 x 6 Watt	✓
3	ทางเดินแยก VIP	4 V.	5Ah	8	5	2019	✓	✓	✓	2 x 6 Watt	✓
3	หน้าลิฟท์	12 V.	7Ah	12096	5	2008	✓	✓	✓	2 x 20 Watt	✓
3	บันไดหนีไฟหลัง	4 V.	5Ah	33	5	2019	✓	✓	✓	2 x 6 Watt	✓
3	ทางเดิน 2 แยกนอก	12 V.	7Ah	12055	5	2008	✓	✓	✓	2 x 20 Watt	✓
3	ทางเดิน 2 แยกใน	4 V.	5Ah	9	5	2019	✓	✓	✓	2 x 6 Watt	✓
3	ทางเดินหลังลิฟต์	4 V.	5Ah	6	5	2019	✓	✓	✓	2 x 6 Watt	✓
4	บันไดหนีไฟหน้า	4 V.	5Ah	34	5	2019	✓	✓	✓	2 x 6 Watt	✓
4	ทางเดินโซน VIP	4 V.	5Ah	12	5	2019	✓	✓	✓	2 x 6 Watt	✓
4	ทางเดินแยก VIP	4 V.	5Ah	11	5	2019	✓	✓	✓	2 x 6 Watt	✓
4	หน้าลิฟท์	12 V.	7Ah	12021	5	2008	✓	✓	✓	2 x 20 Watt	✓
4	บันไดหนีไฟหลัง	4 V.	5Ah	36	5	2019	✓	✓	✓	2 x 6 Watt	✓
4	ทางเดิน 2 แยกนอก	4 V.	5Ah	13	5	2019	✓	✓	✓	2 x 6 Watt	✓
4	ทางเดิน 2 แยกใน	12 V.	7Ah	12032	5	2008	✓	✓	✓	2 x 20 Watt	✓
4	ทางเดินหลังลิฟต์	4 V.	5Ah	10	5	2019	✓	✓	✓	2 x 6 Watt	✓
5	บันไดหนีไฟหน้า	4 V.	5Ah	35	5	2019	✓	✓	✓	2 x 6 Watt	✓

Suggestion / ข้อเสนอแนะ

Recorded by / จดบันทึกโดย	Checked by / ตรวจสอบโดย	Verified by / ทวนสอบโดย
Signature/ลายเซ็น(Tech./ช่าง)	Signature/ลายเซ็น(Tech.Sup./หัวหน้าช่าง)	Signature/ลายเซ็น(BM./ผู้จัดการอาคาร)
อุทัย พะอาแสลา	อุทัย พะอาแสลา	
Date/วันที่ 31/10/67	Date/วันที่ 31/10/67	Date/วันที่ .....
Time/เวลา	Time/เวลา	Time/เวลา .....

(*) Please Mark N/A if not applicable / กรุณาใส่ N/A ถ้าไม่มีข้อมูล

(**) Item / รายการที่ (3) , (7) , (8) Please Mark / กรุณาทำเครื่องหมาย ✓ Normal / ปกติ ✕ Abnormal / ไม่ปกติ

(***) Item / รายการที่ (1) , (2) , (4) , (5) , (6) , (9) , (10) Please Specify Detail Data / กรุณาระบุรายละเอียดของข้อมูล

Division	Villecon - ENG
Code	ENG M-04
Date	01-Oct-67

Emergency Light Monthly Checklist

แบบฟอร์มการตรวจสอบไฟแสงสว่างฉุกเฉินประจำเดือน

Sheet No. / แผ่นที่ 2

Month (เดือน) / Year (ปี) 10/67

Building / อาคาร AKD / เอกสิน คอนโด ติ๊ก ดี

Floor ชั้น	Location สถานที่	Battery Record / บันทึกค่าแบตเตอรี่					Operation of Control System สภาพชุดควบคุม		Condition of Light Bulbs สภาพชุดหลอดไฟ		Discharge Hours จำนวนชั่วโมงที่จ่ายไฟ
		DC. Voltage แรงเคลื่อนไฟฟ้ากระแสตรง (Volt) (1)	DC. Amperes กระแสไฟฟ้ากระแสตรง (Amp) (2)	Serial Number เลขเครื่อง (3)	Capacity ขนาด (V / Ah) (4)	Date Install วันที่ ติดตั้ง (5)	อื่นๆ (6)	ผลการทดสอบ (7)	ชุดดวงโคม (8)	หลอด ชนิด / ขนาด Halogen (9)	(10)
5	ทางเดินโซน VIP	4 V.	5Ah	14	5	2019	✓	✓		2 x 6 Watt	✓
5	ทางเดินแยก VIP	12 V.	7Ah	12045	5	2008	✓	✓		2 x 20 Watt	✓
5	หน้าลิฟท์	12 V.	7Ah	12041	5	2008	✓	✓		2 x 20 Watt	✓
5	บันไดหนีไฟหลัง	4 V.	5Ah	37	5	2019	✓	✓		2 x 6 Watt	✓
5	ทางเดิน 2 แยกนอก	4 V.	5Ah	15	5	2019	✓	✓		2 x 6 Watt	✓
5	ทางเดิน 2 แยกใน	12 V.	7Ah	12028	5	2008	✓	✓		2 x 20 Watt	✓
5	ทางเดินหลังลิฟต์	12 V.	7Ah	12023	5	2008	✓	✓		2 x 20 Watt	✓
6	บันไดหนีไฟหน้า	4 V.	5Ah	38	5	2019	✓	✓		2 x 6 Watt	✓
6	ทางเดินโซน VIP	4 V.	5Ah	20	5	2019	✓	✓		2 x 6 Watt	✓
6	ทางเดินแยก VIP	4 V.	5Ah	19	5	2019	✓	✓		2 x 6 Watt	✓
6	หน้าลิฟท์	4 V.	5Ah	18	5	2019	✓	✓		2 x 6 Watt	✓
6	บันไดหนีไฟหลัง	12 V.	7Ah	12018	5	2008	✓	✓		2 x 20 Watt	✓
6	ทางเดิน 2 แยกนอก	12 V.	7Ah	12029	5	2008	✓	✓		2 x 20 Watt	✓
6	ทางเดิน 2 แยกใน	4 V.	5Ah	17	5	2019	✓	✓		2 x 6 Watt	✓
6	ทางเดินหลังลิฟต์	4 V.	5Ah	16	5	2019	✓	✓		2 x 6 Watt	✓
7	บันไดหนีไฟหน้า	4 V.	5Ah	39	5	2019	✓	✓		2 x 6 Watt	✓
7	ทางเดินโซน VIP	4 V.	5Ah	22	5	2019	✓	✓		2 x 6 Watt	✓
7	ทางเดินแยก VIP	4 V.	5Ah	21	5	2019	✓	✓		2 x 6 Watt	✓
7	หน้าลิฟท์	12 V.	7Ah	12039	5	2008	✓	✓		2 x 20 Watt	✓
7	บันไดหนีไฟหลัง	12 V.	7Ah	12011	5	2008	✓	✓		2 x 20 Watt	✓
7	ทางเดิน 2 แยกนอก	4 V.	5Ah	23	5	2019	✓	✓		2 x 6 Watt	✓
7	ทางเดิน 2 แยกใน	12 V.	7Ah	12053	5	2008	✓	✓		2 x 20 Watt	✓
7	ทางเดินหลังลิฟต์	12 V.	7Ah	12009	5	2008	✓	✓		2 x 20 Watt	✓
8	บันไดหนีไฟหน้า	4 V.	5Ah	40	5	2019	✓	✓		2 x 6 Watt	✓
8	ทางเดินโซน VIP	4 V.	5Ah	29	5	2019	✓	✓		2 x 6 Watt	✓
8	ทางเดินแยก VIP	12 V.	7Ah	28	5	2008	✓	✓		2 x 20 Watt	✓

Suggestion / ข้อเสนอแนะ

Recorded by / จดบันทึกโดย	Checked by / ตรวจสอบโดย	Verified by / ทวนสอบโดย
Signature/ลายเซ็น(Tech./ช่าง)	Signature/ลายเซ็น(Tech.Sup./หัวหน้าช่าง)	Signature/ลายเซ็น(BM./ผู้จัดการอาคาร)
อุทัย พาอนเนล็ก	อุทัย พาอนเนล็ก	
Date/วันที่ 31/10/67	Date/วันที่ 31/10/67	Date/วันที่ .....
Time/เวลา	Time/เวลา	Time/เวลา .....

(*) Please Mark N/A if not applicable / กรุณาใส่ N/A ถ้าไม่มีข้อมูล

(**) Item / รายการที่ (3) , (7) , (8) Please Mark / กรุณาทำเครื่องหมาย ✓Normal / ปกติ ✕ Abnormal / ไม่ปกติ

(***) Item / รายการที่ (1) , (2) , (4) , (5) , (6) , (9) , (10) Please Specify Detail Data / กรุณาระบุรายละเอียดของข้อมูล

Division	Villecon - ENG
Code	ENG M-04
Date	01-Nov-67

Emergency Light Monthly Checklist

แบบฟอร์มการตรวจสอบไฟแสงสว่างฉุกเฉินประจำเดือน

Sheet No. / แผ่นที่ 1

Month (เดือน) / Year (ปี) 11/67

Building / อาคาร AKD / เอกสิน คอนโด ดีก ดี

Floor ชั้น	Location สถานที่	Battery Record / บันทึกค่าแบตเตอรี DC. Voltage แรงเคลื่อนไฟฟ้ากระแสตรง (Volt) (1)	DC. Amperes กระแสไฟฟ้ากระแสตรง (Amp) (2)	Serial Number เลขเครื่อง (3)	Capacity ขนาด (V / Ah) (4)	Date Install วันที่ติดตั้ง (5)	Operation of Control System สภาพชุดควบคุม อื่นๆ (6)	ผลการทดสอบ (7)	Condition of Light Bulbs สภาพชุดหลอดไฟ ชุดดวงโคม (8)	หลอด ชนิด / ขนาด Halogen (9)	Discharge Hours จำนวนชั่วโมงที่จ่ายไฟ (10)
1	ทางเดินหน้าห้องนิติ	4 V.	5Ah	1	5	2019	✓	✓	✓	2 x 6 Watt	✓
2	บันไดหนีไฟหน้า	4 V.	5Ah	30	5	2019	✓	✓	✓	2 x 6 Watt	✓
2	ทางเดินโซน VIP	12 V.	7Ah	12064	5	2008	✓	✓	✓	2 x 20 Watt	✓
2	ทางเดินแยก VIP	4 V.	5Ah	4	5	2019	✓	✓	✓	2 x 6 Watt	✓
2	หน้าลิฟท์	4 V.	5Ah	3	5	2019	✓	✓	✓	2 x 6 Watt	✓
2	บันไดหนีไฟหลัง	4 V.	5Ah	32	5	2019	✓	✓	✓	2 x 6 Watt	✓
2	ทางเดิน 2 แยกนอก	4 V.	5Ah	5	5	2019	✓	✓	✓	2 x 6 Watt	✓
2	ทางเดิน 2 แยกใน	12 V.	7Ah	12048	5	2008	✓	✓	✓	2 x 20 Watt	✓
2	ทางเดินหลังลิฟต์	4 V.	5Ah	2	5	2019	✓	✓	✓	2 x 6 Watt	✓
3	บันไดหนีไฟหน้า	4 V.	5Ah	31	5	2019	✓	✓	✓	2 x 6 Watt	✓
3	ทางเดินโซน VIP	4 V.	5Ah	7	5	2019	✓	✓	✓	2 x 6 Watt	✓
3	ทางเดินแยก VIP	4 V.	5Ah	8	5	2019	✓	✓	✓	2 x 6 Watt	✓
3	หน้าลิฟท์	12 V.	7Ah	12096	5	2008	✓	✓	✓	2 x 20 Watt	✓
3	บันไดหนีไฟหลัง	4 V.	5Ah	33	5	2019	✓	✓	✓	2 x 6 Watt	✓
3	ทางเดิน 2 แยกนอก	12 V.	7Ah	12055	5	2008	✓	✓	✓	2 x 20 Watt	✓
3	ทางเดิน 2 แยกใน	4 V.	5Ah	9	5	2019	✓	✓	✓	2 x 6 Watt	✓
3	ทางเดินหลังลิฟต์	4 V.	5Ah	6	5	2019	✓	✓	✓	2 x 6 Watt	✓
4	บันไดหนีไฟหน้า	4 V.	5Ah	34	5	2019	✓	✓	✓	2 x 6 Watt	✓
4	ทางเดินโซน VIP	4 V.	5Ah	12	5	2019	✓	✓	✓	2 x 6 Watt	✓
4	ทางเดินแยก VIP	4 V.	5Ah	11	5	2019	✓	✓	✓	2 x 6 Watt	✓
4	หน้าลิฟท์	12 V.	7Ah	12021	5	2008	✓	✓	✓	2 x 20 Watt	✓
4	บันไดหนีไฟหลัง	4 V.	5Ah	36	5	2019	✓	✓	✓	2 x 6 Watt	✓
4	ทางเดิน 2 แยกนอก	4 V.	5Ah	13	5	2019	✓	✓	✓	2 x 6 Watt	✓
4	ทางเดิน 2 แยกใน	12 V.	7Ah	12032	5	2008	✓	✓	✓	2 x 20 Watt	✓
4	ทางเดินหลังลิฟต์	4 V.	5Ah	10	5	2019	✓	✓	✓	2 x 6 Watt	✓
5	บันไดหนีไฟหน้า	4 V.	5Ah	35	5	2019	✓	✓	✓	2 x 6 Watt	✓

Suggestion / ข้อเสนอแนะ

Recorded by / จดบันทึกโดย

Signature/ลายเซ็น(Tech./ช่าง)

Date/วันที่ 30/11/67

Time/เวลา .....

Checked by / ตรวจสอบโดย

Signature/ลายเซ็น(Tech.Sup./หัวหน้าช่าง)

Date/วันที่ 30/11/67

Time/เวลา .....

Verified by / ทวนสอบโดย

Signature/ลายเซ็น(BM./ผู้จัดการอาคาร)

Date/วันที่ .....

Time/เวลา .....

(*) Please Mark N/A if not applicable / กรุณาใส่ N/A ถ้าไม่มีข้อมูล

(**) Item / รายการที่ (3) , (7) , (8) Please Mark / กรุณาทำเครื่องหมาย ✓ Normal / ปกติ ✕ Abnormal / ไม่ปกติ

(***) Item / รายการที่ (1) , (2) , (4) , (5) , (6) , (9) , (10) Please Specify Detail Data / กรุณาระบุรายละเอียดของข้อมูล

Division	Villecon - ENG
Code	ENG M-04
Date	01-Nov-67

Emergency Light Monthly Checklist

แบบฟอร์มการตรวจสอบไฟแสงสว่างฉุกเฉินประจำเดือน

Sheet No. / แผ่นที่ 2

Month (เดือน) / Year (ปี) 11/67

Building / อาคาร AKD / เอกสิน คอนโด ดีก ดี

Floor ชั้น	Location สถานที่	Battery Record / บันทึกค่าแบตเตอรี่					Operation of Control System สภาพชุดควบคุม		Condition of Light Bulbs สภาพชุดหลอดไฟ		Discharge Hours
		DC. Voltage แรงเคลื่อนไฟฟ้ากระแสตรง (Volt) (1)	DC. Amperes กระแสไฟฟ้ากระแสตรง (Amp) (2)	Serial Number เลขเครื่อง (3)	Capacity ขนาด (V / Ah) (4)	Date Install วันที่ ติดตั้ง (5)	อื่นๆ (6)	ผลการทดสอบ (7)	ชุดดวงโคม (8)	หลอด ชนิด / ขนาด Halogen (9)	จำนวนชั่วโมงที่จ่ายไฟ (10)
5	ทางเดินโซน VIP	4 V.	5Ah	14	5	2019	✓	✓	✓	2 x 6 Watt	✓
5	ทางเดินแยก VIP	12 V.	7Ah	12045	5	2008	✓	✓	✓	2 x 20 Watt	✓
5	หน้าลิฟท์	12 V.	7Ah	12041	5	2008	✓	✓	✓	2 x 20 Watt	✓
5	บันไดหนีไฟหลัง	4 V.	5Ah	37	5	2019	✓	✓	✓	2 x 6 Watt	✓
5	ทางเดิน 2 แยกนอก	4 V.	5Ah	15	5	2019	✓	✓	✓	2 x 6 Watt	✓
5	ทางเดิน 2 แยกใน	12 V.	7Ah	12028	5	2008	✓	✓	✓	2 x 20 Watt	✓
5	ทางเดินหลังลิฟต์	12 V.	7Ah	12023	5	2008	✓	✓	✓	2 x 20 Watt	✓
6	บันไดหนีไฟหน้า	4 V.	5Ah	38	5	2019	✓	✓	✓	2 x 6 Watt	✓
6	ทางเดินโซน VIP	4 V.	5Ah	20	5	2019	✓	✓	✓	2 x 6 Watt	✓
6	ทางเดินแยก VIP	4 V.	5Ah	19	5	2019	✓	✓	✓	2 x 6 Watt	✓
6	หน้าลิฟท์	4 V.	5Ah	18	5	2019	✓	✓	✓	2 x 6 Watt	✓
6	บันไดหนีไฟหลัง	12 V.	7Ah	12018	5	2008	✓	✓	✓	2 x 20 Watt	✓
6	ทางเดิน 2 แยกนอก	12 V.	7Ah	12029	5	2008	✓	✓	✓	2 x 20 Watt	✓
6	ทางเดิน 2 แยกใน	4 V.	5Ah	17	5	2019	✓	✓	✓	2 x 6 Watt	✓
6	ทางเดินหลังลิฟต์	4 V.	5Ah	16	5	2019	✓	✓	✓	2 x 6 Watt	✓
7	บันไดหนีไฟหน้า	4 V.	5Ah	39	5	2019	✓	✓	✓	2 x 6 Watt	✓
7	ทางเดินโซน VIP	4 V.	5Ah	22	5	2019	✓	✓	✓	2 x 6 Watt	✓
7	ทางเดินแยก VIP	4 V.	5Ah	21	5	2019	✓	✓	✓	2 x 6 Watt	✓
7	หน้าลิฟท์	12 V.	7Ah	12039	5	2008	✓	✓	✓	2 x 20 Watt	✓
7	บันไดหนีไฟหลัง	12 V.	7Ah	12011	5	2008	✓	✓	✓	2 x 20 Watt	✓
7	ทางเดิน 2 แยกนอก	4 V.	5Ah	23	5	2019	✓	✓	✓	2 x 6 Watt	✓
7	ทางเดิน 2 แยกใน	12 V.	7Ah	12053	5	2008	✓	✓	✓	2 x 20 Watt	✓
7	ทางเดินหลังลิฟต์	12 V.	7Ah	12009	5	2008	✓	✓	✓	2 x 20 Watt	✓
8	บันไดหนีไฟหน้า	4 V.	5Ah	40	5	2019	✓	✓	✓	2 x 6 Watt	✓
8	ทางเดินโซน VIP	4 V.	5Ah	29	5	2019	✓	✓	✓	2 x 6 Watt	✓
8	ทางเดินแยก VIP	12 V.	7Ah	28	5	2008	✓	✓	✓	2 x 20 Watt	✓

Suggestion / ข้อเสนอแนะ

Recorded by / จดบันทึกโดย	Checked by / ตรวจสอบโดย	Verified by / ทวนสอบโดย
Signature/ลายเซ็น(Tech./ช่าง)	Signature/ลายเซ็น(Tech.Sup./หัวหน้าช่าง)	Signature/ลายเซ็น(BM./ผู้จัดการอาคาร)
ศุภัช พะยะแสลิก	ศุภัช พะยะแสลิก	
Date/วันที่ 30/11/67	Date/วันที่ 30/11/67	Date/วันที่ .....
Time/เวลา	Time/เวลา	Time/เวลา .....

(*) Please Mark N/A if not applicable / กรุณาใส่ N/A ถ้าไม่มีข้อมูล

(**) Item / รายการที่ (3) , (7) , (8) Please Mark / กรุณาทำเครื่องหมาย ✓Normal / ปกติ ✕ Abnormal / ไม่ปกติ

(***) Item / รายการที่ (1) , (2) , (4) , (5) , (6) , (9) , (10) Please Specify Detail Data / กรุณาระบุรายละเอียดของข้อมูล

Division	Villecon - ENG
Code	ENG M-04
Date	01-Nov-67

Emergency Light Monthly Checklist

แบบฟอร์มการตรวจสอบไฟแสงสว่างฉุกเฉินประจำเดือน

Sheet No. / แผ่นที่ 3

Month (เดือน) / Year (ปี) 11/67

Building / อาคาร AKD / เอกสิน คอนโด ตึก ดี

Floor ชั้น	Location สถานที่	Battery Record / บันทึกค่าแบตเตอรี่					Operation of Control System สภาพชุดควบคุม		Condition of Light Bulbs สภาพชุดหลอดไฟ		Discharge Hours จำนวนชั่วโมงที่จ่ายไฟ
		DC. Voltage แรงเคลื่อนไฟฟ้ากระแสตรง (Volt) (1)	DC. Amperes กระแสไฟฟ้ากระแสตรง (Amp) (2)	Serial Number เลขเครื่อง (3)	Capacity ขนาด (V / Ah) (4)	Date Install วันที่ติดตั้ง (5)	อื่นๆ (6)	ผลการทดสอบ (7)	ชุดควบโคม (8)	หลอด ชนิด / ขนาด Halogen (9)	(10)
8	หน้าลิฟท์	4 V.	5Ah	25	5	2019	/	/	/	2 x 6 Watt	/
8	บันไดหนีไฟหลัง	12 V.	7Ah	12013	5	2008	/	/	/	2 x 20 Watt	/
8	ทางเดิน 2 แยกนอก	4 V.	5Ah	26	5	2019	/	/	/	2 x 6 Watt	/
8	ทางเดิน 2 แยกใน	4 V.	5Ah	27	5	2019	/	/	/	2 x 6 Watt	/
8	ทางเดินหลังลิฟต์	4 V.	5Ah	24	5	2019	/	/	/	2 x 6 Watt	/

Suggestion / ข้อเสนอแนะ

Recorded by / จดบันทึกโดย	Checked by / ตรวจสอบโดย	Verified by / ทวนสอบโดย
Signature/ลายเซ็น(Tech./ช่าง) อุทัย พ.อบแสง	Signature/ลายเซ็น(Tech.Sup./หัวหน้าช่าง) อุทัย พ.อบแสง	Signature/ลายเซ็น(BM./ผู้จัดการอาคาร)
Date/วันที่ 30/11/67	Date/วันที่ 30/11/67	Date/วันที่ .....
Time/เวลา	Time/เวลา	Time/เวลา .....

(*) Please Mark N/A if not applicable / กรุณาใส่ N/A ถ้าไม่มีข้อมูล

(**) Item / รายการที่ (3) , (7) , (8) Please Mark / กรุณาทำเครื่องหมาย ✓Normal / ปกติ ✕ Abnormal / ไม่ปกติ

(***) Item / รายการที่ (1) , (2) , (4) , (5) , (6) , (9) , (10) Please Specify Detail Data / กรุณาระบุรายละเอียดของข้อมูล

Division	Villecon - ENG
Code	ENG M-04
Date	01-Dec-67

Emergency Light Monthly Checklist

แบบฟอร์มการตรวจสอบไฟแสงสว่างฉุกเฉินประจำเดือน

Sheet No. / แผ่นที่ 2

Month (เดือน) / Year (ปี) 12/67

Building / อาคาร AKD / เอกสิน คอนโด ดีก ดี

Floorชั้น	Locationสถานที่	Battery Record / บันทึกค่าแบตเตอรี่					Operation of Control System สภาพชุดควบคุม		Condition of Light Bulbs สภาพชุดหลอดไฟ		Discharge Hours จำนวนชั่วโมงที่จ่ายไฟ
		DC. Voltage แรงเคลื่อนไฟฟ้ากระแสตรง (Volt)	DC. Amperes กระแสไฟฟ้ากระแสตรง (Amp)	Serial Number เลขเครื่อง	Capacity ขนาด (V / Ah)	Date Install วันที่ ติดตั้ง	อื่นๆ	ผลการทดสอบ	ชุดควงโคม	หลอด ชนิด / ขนาด Halogen	
		(1)	(2)	(3)	(4)	(5)	(6)	(7)	(8)	(9)	(10)
5	ทางเดินโซน VIP	4 V.	5Ah	14	5	2019	/	/	/	2 x 6 Watt	/
5	ทางเดินแยก VIP	12 V.	7Ah	12045	5	2008	/	/	/	2 x 20 Watt	/
5	หน้าลิฟท์	12 V.	7Ah	12041	5	2008	/	/	/	2 x 20 Watt	/
5	บันไดหนีไฟหลัง	4 V.	5Ah	37	5	2019	/	/	/	2 x 6 Watt	/
5	ทางเดิน 2 แยกนอก	4 V.	5Ah	15	5	2019	/	/	/	2 x 6 Watt	/
5	ทางเดิน 2 แยกใน	12 V.	7Ah	12028	5	2008	/	/	/	2 x 20 Watt	/
5	ทางเดินหลังลิฟต์	12 V.	7Ah	12023	5	2008	/	/	/	2 x 20 Watt	/
6	บันไดหนีไฟหน้า	4 V.	5Ah	38	5	2019	/	/	/	2 x 6 Watt	/
6	ทางเดินโซน VIP	4 V.	5Ah	20	5	2019	/	/	/	2 x 6 Watt	/
6	ทางเดินแยก VIP	4 V.	5Ah	19	5	2019	/	/	/	2 x 6 Watt	/
6	หน้าลิฟท์	4 V.	5Ah	18	5	2019	/	/	/	2 x 6 Watt	/
6	บันไดหนีไฟหลัง	12 V.	7Ah	12018	5	2008	/	/	/	2 x 20 Watt	/
6	ทางเดิน 2 แยกนอก	12 V.	7Ah	12029	5	2008	/	/	/	2 x 20 Watt	/
6	ทางเดิน 2 แยกใน	4 V.	5Ah	17	5	2019	/	/	/	2 x 6 Watt	/
6	ทางเดินหลังลิฟต์	4 V.	5Ah	16	5	2019	/	/	/	2 x 6 Watt	/
7	บันไดหนีไฟหน้า	4 V.	5Ah	39	5	2019	/	/	/	2 x 6 Watt	/
7	ทางเดินโซน VIP	4 V.	5Ah	22	5	2019	/	/	/	2 x 6 Watt	/
7	ทางเดินแยก VIP	4 V.	5Ah	21	5	2019	/	/	/	2 x 6 Watt	/
7	หน้าลิฟท์	12 V.	7Ah	12039	5	2008	/	/	/	2 x 20 Watt	/
7	บันไดหนีไฟหลัง	12 V.	7Ah	12011	5	2008	/	/	/	2 x 20 Watt	/
7	ทางเดิน 2 แยกนอก	4 V.	5Ah	23	5	2019	/	/	/	2 x 6 Watt	/
7	ทางเดิน 2 แยกใน	12 V.	7Ah	12053	5	2008	/	/	/	2 x 20 Watt	/
7	ทางเดินหลังลิฟต์	12 V.	7Ah	12009	5	2008	/	/	/	2 x 20 Watt	/
8	บันไดหนีไฟหน้า	4 V.	5Ah	40	5	2019	/	/	/	2 x 6 Watt	/
8	ทางเดินโซน VIP	4 V.	5Ah	29	5	2019	/	/	/	2 x 6 Watt	/
8	ทางเดินแยก VIP	12 V.	7Ah	28	5	2008	/	/	/	2 x 20 Watt	/

Suggestion / ข้อเสนอแนะ

Recorded by / จดบันทึกโดย	Checked by / ตรวจสอบโดย	Verified by / ทวนสอบโดย
Signature/ลายเซ็น(Tech./ช่าง) อาทิ้ง พงษ์หลัก	Signature/ลายเซ็น(Tech.Sup./หัวหน้าช่าง) อาทิ้ง พงษ์หลัก	Signature/ลายเซ็น(BM./ผู้จัดการอาคาร)
Date/วันที่ 31/12/67	Date/วัน 31/12/67	Date/วันที่ .....
Time/เวลา	Time/เวลา	Time/เวลา .....

(*) Please Mark N/A if not applicable / กรุณาใส่ N/A ถ้าไม่มีข้อมูล

(**) Item / รายการที่ (3) , (7) , (8) Please Mark / กรุณาทำเครื่องหมาย ✓Normal / ปกติ ✕ Abnormal / ไม่ปกติ

(***) Item / รายการที่ (1) , (2) , (4) , (5) , (6) , (9) , (10) Please Specify Detail Data / กรุณาระบุรายละเอียดของข้อมูล

Division	Villecon - ENG
Code	ENG M-04
Date	01-Dec-67

Emergency Light Monthly Checklist

แบบฟอร์มการตรวจสอบไฟแสงสว่างฉุกเฉินประจำเดือน

Sheet No. / แผ่นที่ 1

Month (เดือน) / Year (ปี) 12/67

Building / อาคาร AKD / เอกสิน คอนโด ดีก ดี

Floorชั้น	Locationสถานที่	Battery Record / บันทึกค่าแบตเตอรี่					Operation of Control System สภาพชุดควบคุม		Condition of Light Bulbs สภาพชุดหลอดไฟ		Discharge Hours จำนวนชั่วโมงที่จ่ายไฟ
		DC. Voltage แรงเคลื่อนไฟฟ้ากระแสตรง (Volt) (1)	DC. Amperes กระแสไฟฟ้ากระแสตรง (Amp) (2)	Serial Number เลขเครื่อง (3)	Capacity ขนาด (V / Ah) (4)	Date Install วันที่ติดตั้ง (5)	อื่นๆ (6)	ผลการทดสอบ (7)	ชุดควบโคม (8)	หลอด ชนิด / ขนาด Halogen (9)	(10)
1	ทางเดินหน้าห้องนิติ	4 V.	5Ah	1	5	2019	✓	✓	✓	2 x 6 Watt	✓
2	บันไดหนีไฟหน้า	4 V.	5Ah	30	5	2019	✓	✓	✓	2 x 6 Watt	✓
2	ทางเดินโซน VIP	12 V.	7Ah	12064	5	2008	✓	✓	✓	2 x 20 Watt	✓
2	ทางเดินแยก VIP	4 V.	5Ah	4	5	2019	✓	✓	✓	2 x 6 Watt	✓
2	หน้าลิฟท์	4 V.	5Ah	3	5	2019	✓	✓	✓	2 x 6 Watt	✓
2	บันไดหนีไฟหลัง	4 V.	5Ah	32	5	2019	✓	✓	✓	2 x 6 Watt	✓
2	ทางเดิน 2 แยกนอก	4 V.	5Ah	5	5	2019	✓	✓	✓	2 x 6 Watt	✓
2	ทางเดิน 2 แยกใน	12 V.	7Ah	12048	5	2008	✓	✓	✓	2 x 20 Watt	✓
2	ทางเดินหลังลิฟต์	4 V.	5Ah	2	5	2019	✓	✓	✓	2 x 6 Watt	✓
3	บันไดหนีไฟหน้า	4 V.	5Ah	31	5	2019	✓	✓	✓	2 x 6 Watt	✓
3	ทางเดินโซน VIP	4 V.	5Ah	7	5	2019	✓	✓	✓	2 x 6 Watt	✓
3	ทางเดินแยก VIP	4 V.	5Ah	8	5	2019	✓	✓	✓	2 x 6 Watt	✓
3	หน้าลิฟท์	12 V.	7Ah	12096	5	2008	✓	✓	✓	2 x 20 Watt	✓
3	บันไดหนีไฟหลัง	4 V.	5Ah	33	5	2019	✓	✓	✓	2 x 6 Watt	✓
3	ทางเดิน 2 แยกนอก	12 V.	7Ah	12055	5	2008	✓	✓	✓	2 x 20 Watt	✓
3	ทางเดิน 2 แยกใน	4 V.	5Ah	9	5	2019	✓	✓	✓	2 x 6 Watt	✓
3	ทางเดินหลังลิฟต์	4 V.	5Ah	6	5	2019	✓	✓	✓	2 x 6 Watt	✓
4	บันไดหนีไฟหน้า	4 V.	5Ah	34	5	2019	✓	✓	✓	2 x 6 Watt	✓
4	ทางเดินโซน VIP	4 V.	5Ah	12	5	2019	✓	✓	✓	2 x 6 Watt	✓
4	ทางเดินแยก VIP	4 V.	5Ah	11	5	2019	✓	✓	✓	2 x 6 Watt	✓
4	หน้าลิฟท์	12 V.	7Ah	12021	5	2008	✓	✓	✓	2 x 20 Watt	✓
4	บันไดหนีไฟหลัง	4 V.	5Ah	36	5	2019	✓	✓	✓	2 x 6 Watt	✓
4	ทางเดิน 2 แยกนอก	4 V.	5Ah	13	5	2019	✓	✓	✓	2 x 6 Watt	✓
4	ทางเดิน 2 แยกใน	12 V.	7Ah	12032	5	2008	✓	✓	✓	2 x 20 Watt	✓
4	ทางเดินหลังลิฟต์	4 V.	5Ah	10	5	2019	✓	✓	✓	2 x 6 Watt	✓
5	บันไดหนีไฟหน้า	4 V.	5Ah	35	5	2019	✓	✓	✓	2 x 6 Watt	✓

Suggestion / ข้อเสนอแนะ

Recorded by / จดบันทึกโดย	Checked by / ตรวจสอบโดย	Verified by / ทวนสอบโดย
Signature/ลายเซ็น(Tech./ช่าง) อุทัย พ่อบุเลิศ	Signature/ลายเซ็น(Tech.Sup./หัวหน้าช่าง) อุทัย พ่อบุเลิศ	Signature/ลายเซ็น(BM./ผู้จัดการอาคาร)
Date/วันที่ 31/12/67	Date/วันที่ 31/12/67	Date/วันที่ .....
Time/เวลา	Time/เวลา	Time/เวลา .....

(*) Please Mark N/A if not applicable / กรุณาใส่ N/A ถ้าไม่มีข้อมูล

(**) Item / รายการที่ (3) , (7) , (8) Please Mark / กรุณาทำเครื่องหมาย ✓Normal / ปกติ ✕ Abnormal / ไม่ปกติ

(***) Item / รายการที่ (1) , (2) , (4) , (5) , (6) , (9) , (10) Please Specify Detail Data / กรุณาระบุรายละเอียดของข้อมูล

Division	Villecon - ENG
Code	ENG M-04
Date	01-Dec-67

Emergency Light Monthly Checklist

แบบฟอร์มการตรวจสอบไฟแสงสว่างฉุกเฉินประจำเดือน

Sheet No. / แผ่นที่ 3

Month (เดือน) / Year (ปี) 12/67

Building / อาคาร AKD / เอกสิน คอนโด ดีก ดี

Floorชั้น	Locationสถานที่	Battery Record / บันทึกค่าแบตเตอรี่					Operation of Control System สภาพชุดควบคุม		Condition of Light Bulbs สภาพชุดหลอดไฟ		Discharge Hours จำนวนชั่วโมงที่จ่ายไฟ
		DC. Voltage แรงเคลื่อนไฟฟ้ากระแสตรง (Volt)	DC. Amperes กระแสไฟฟ้ากระแสตรง (Amp)	Serial Number เลขเครื่อง	Capacity ขนาด (V / Ah)	Date Install วันที่ติดตั้ง	อื่นๆ	ผลการทดสอบ	ชุดดวงโคม	หลอด ชนิด / ขนาด Halogen	
		(1)	(2)	(3)	(4)	(5)	(6)	(7)	(8)	(9)	(10)
8	หน้าลิฟท์	4 V.	5Ah	25	5	2019	/	/	/	2 x 6 Watt	/
8	บันไดหนีไฟหลัง	12 V.	7Ah	12013	5	2008	/	/	/	2 x 20 Watt	/
8	ทางเดิน 2 แยกนอก	4 V.	5Ah	26	5	2019	/	/	/	2 x 6 Watt	/
8	ทางเดิน 2 แยกใน	4 V.	5Ah	27	5	2019	/	/	/	2 x 6 Watt	/
8	ทางเดินหลังลิฟต์	4 V.	5Ah	24	5	2019	/	/	/	2 x 6 Watt	/

Suggestion / ข้อเสนอแนะ

Recorded by / จดบันทึกโดย	Checked by / ตรวจสอบโดย	Verified by / ทวนสอบโดย
Signature/ลายเซ็น(Tech./ช่าง)	Signature/ลายเซ็น(Tech.Sup./หัวหน้าช่าง)	Signature/ลายเซ็น(BM./ผู้จัดการอาคาร)
อุทัย นาอนุสลิก	อุทัย นาอนุสลิก	
Date/วันที่ 31/12/67	Date/วันที่ 31/12/67	Date/วันที่ .....
Time/เวลา	Time/เวลา	Time/เวลา .....

(*) Please Mark N/A if not applicable / กรุณาใส่ N/A ถ้าไม่มีข้อมูล

(**) Item / รายการที่ (3), (7), (8) Please Mark / กรุณาทำเครื่องหมาย ✓Normal / ปกติ ✕ Abnormal / ไม่ปกติ

(***) Item / รายการที่ (1), (2), (4), (5), (6), (9), (10) Please Specify Detail Data / กรุณาระบุรายละเอียดของข้อมูล

ใบตรวจเช็คและบำรุงรักษา Fire Alarm

VilleCon	บันทึกการตรวจเช็คห้องเครื่องจักร ระบบ Fire Alarm หน่วยงาน AKD	ENG-VCM ประจำเดือน 7/2567

วันที่	กะเช้า (A)		เวลา / ลายเซ็น	กะบ่าย (B)		เวลา / ลายเซ็น	กะดึก (C)		เวลา / ลายเซ็น	หมายเหตุ
1	☑ ปกติ	○ ผิดปกติ	9.00 อุทัย	☐ ปกติ	○ ผิดปกติ		☐ ปกติ	○ ผิดปกติ		
2	☑ ปกติ	○ ผิดปกติ	9.00 อุทัย	☐ ปกติ	○ ผิดปกติ		☐ ปกติ	○ ผิดปกติ		
3	☑ ปกติ	○ ผิดปกติ	9.00 อุทัย	☐ ปกติ	○ ผิดปกติ		☐ ปกติ	○ ผิดปกติ		
4	☑ ปกติ	○ ผิดปกติ	9.00 อุทัย	☐ ปกติ	○ ผิดปกติ		☐ ปกติ	○ ผิดปกติ		
5	☑ ปกติ	○ ผิดปกติ	9.00 อุทัย	☐ ปกติ	○ ผิดปกติ		☐ ปกติ	○ ผิดปกติ		
6	☑ ปกติ	○ ผิดปกติ	9.00 อุทัย	☐ ปกติ	○ ผิดปกติ		☐ ปกติ	○ ผิดปกติ		
7	☑ ปกติ	○ ผิดปกติ	9.00 อุทัย	☐ ปกติ	○ ผิดปกติ		☐ ปกติ	○ ผิดปกติ		
8	☐ ปกติ	○ ผิดปกติ		☑ ปกติ	○ ผิดปกติ	11.00 อุทัย	☐ ปกติ	○ ผิดปกติ		
9	☐ ปกติ	○ ผิดปกติ		☑ ปกติ	○ ผิดปกติ	11.00 อุทัย	☐ ปกติ	○ ผิดปกติ		
10	☐ ปกติ	○ ผิดปกติ		☑ ปกติ	○ ผิดปกติ	11.00 อุทัย	☐ ปกติ	○ ผิดปกติ		
11	☐ ปกติ	○ ผิดปกติ		☑ ปกติ	○ ผิดปกติ	11.00 อุทัย	☐ ปกติ	○ ผิดปกติ		
12	☐ ปกติ	○ ผิดปกติ		☑ ปกติ	○ ผิดปกติ	11.00 อุทัย	☐ ปกติ	○ ผิดปกติ		
13	☐ ปกติ	○ ผิดปกติ		☑ ปกติ	○ ผิดปกติ	11.00 อุทัย	☐ ปกติ	○ ผิดปกติ		
14	☐ ปกติ	○ ผิดปกติ		☑ ปกติ	○ ผิดปกติ	11.00 อุทัย	☐ ปกติ	○ ผิดปกติ		
15	☑ ปกติ	○ ผิดปกติ	9.00 อุทัย	☐ ปกติ	○ ผิดปกติ		☐ ปกติ	○ ผิดปกติ		
16	☑ ปกติ	○ ผิดปกติ	9.00 อุทัย	☐ ปกติ	○ ผิดปกติ		☐ ปกติ	○ ผิดปกติ		
17	☑ ปกติ	○ ผิดปกติ	9.00 อุทัย	☐ ปกติ	○ ผิดปกติ		☐ ปกติ	○ ผิดปกติ		
18	☑ ปกติ	○ ผิดปกติ	9.00 อุทัย	☐ ปกติ	○ ผิดปกติ		☐ ปกติ	○ ผิดปกติ		
19	☑ ปกติ	○ ผิดปกติ	9.00 อุทัย	☐ ปกติ	○ ผิดปกติ		☐ ปกติ	○ ผิดปกติ		
20	☑ ปกติ	○ ผิดปกติ	9.00 อุทัย	☐ ปกติ	○ ผิดปกติ		☐ ปกติ	○ ผิดปกติ		
21	☑ ปกติ	○ ผิดปกติ	9.00 อุทัย	☐ ปกติ	○ ผิดปกติ		☐ ปกติ	○ ผิดปกติ		
22	☐ ปกติ	○ ผิดปกติ		☑ ปกติ	○ ผิดปกติ	11.00 อุทัย	☐ ปกติ	○ ผิดปกติ		
23	☐ ปกติ	○ ผิดปกติ		☑ ปกติ	○ ผิดปกติ	11.00 อุทัย	☐ ปกติ	○ ผิดปกติ		
24	☐ ปกติ	○ ผิดปกติ		☑ ปกติ	○ ผิดปกติ	11.00 อุทัย	☐ ปกติ	○ ผิดปกติ		
25	☐ ปกติ	○ ผิดปกติ		☑ ปกติ	○ ผิดปกติ	11.00 อุทัย	☐ ปกติ	○ ผิดปกติ		
26	☐ ปกติ	○ ผิดปกติ		☑ ปกติ	○ ผิดปกติ	11.00 อุทัย	☐ ปกติ	○ ผิดปกติ		
27	☐ ปกติ	○ ผิดปกติ		☑ ปกติ	○ ผิดปกติ	11.00 อุทัย	☐ ปกติ	○ ผิดปกติ		
28	☐ ปกติ	○ ผิดปกติ		☑ ปกติ	○ ผิดปกติ	11.00 อุทัย	☐ ปกติ	○ ผิดปกติ		
29	☑ ปกติ	○ ผิดปกติ	9.00 อุทัย	☐ ปกติ	○ ผิดปกติ		☐ ปกติ	○ ผิดปกติ		
30	☑ ปกติ	○ ผิดปกติ	9.00 อุทัย	☐ ปกติ	○ ผิดปกติ		☐ ปกติ	○ ผิดปกติ		
31	☑ ปกติ	○ ผิดปกติ	9.00 อุทัย	☐ ปกติ	○ ผิดปกติ		☐ ปกติ	○ ผิดปกติ		

<u>หมายเหตุ</u> 1. หากพบการทำงานของระบบทำงานผิดปกติให้แก้ไขเบื้องต้น ถ้าหากเป็นกรณีที่สามารถแก้ไขได้

2. หากแก้ไขแล้วระบบการทำงานยังผิดปกติอยู่ ให้แจ้งทาง <u>หัวหน้าช่าง</u> ให้ประสานงานเพื่อดำเนินการแก้ไขเร่งด่วน

VilleCon	บันทึกการตรวจเช็คห้องเครื่องจักร ระบบ Fire Alarm หน่วยงาน AKD	ENG-VCM ประจำเดือน 8/2567

วันที่	กะเช้า (A)		เวลา / ลายเซ็น	กะบ่าย (B)		เวลา / ลายเซ็น	กะดึก (C)		เวลา / ลายเซ็น	หมายเหตุ
1	☑ ปกติ	○ ผิดปกติ	9.00 อุทัย	☐ ปกติ	○ ผิดปกติ		☐ ปกติ	○ ผิดปกติ		
2	☑ ปกติ	○ ผิดปกติ	9.00 อุทัย	☐ ปกติ	○ ผิดปกติ		☐ ปกติ	○ ผิดปกติ		
3	☑ ปกติ	○ ผิดปกติ	9.00 อุทัย	☐ ปกติ	○ ผิดปกติ		☐ ปกติ	○ ผิดปกติ		
4	☑ ปกติ	○ ผิดปกติ	9.00 อุทัย	☐ ปกติ	○ ผิดปกติ		☐ ปกติ	○ ผิดปกติ		
5	☐ ปกติ	○ ผิดปกติ		☑ ปกติ	○ ผิดปกติ	11.00 อุทัย	☐ ปกติ	○ ผิดปกติ		
6	☐ ปกติ	○ ผิดปกติ		☑ ปกติ	○ ผิดปกติ	11.00 อุทัย	☐ ปกติ	○ ผิดปกติ		
7	☐ ปกติ	○ ผิดปกติ		☑ ปกติ	○ ผิดปกติ	11.00 อุทัย	☐ ปกติ	○ ผิดปกติ		
8	☐ ปกติ	○ ผิดปกติ		☑ ปกติ	○ ผิดปกติ	11.00 อุทัย	☐ ปกติ	○ ผิดปกติ		
9	☐ ปกติ	○ ผิดปกติ		☑ ปกติ	○ ผิดปกติ	11.00 อุทัย	☐ ปกติ	○ ผิดปกติ		
10	☐ ปกติ	○ ผิดปกติ		☑ ปกติ	○ ผิดปกติ	11.00 อุทัย	☐ ปกติ	○ ผิดปกติ		
11	☐ ปกติ	○ ผิดปกติ		☑ ปกติ	○ ผิดปกติ	11.00 อุทัย	☐ ปกติ	○ ผิดปกติ		
12	☑ ปกติ	○ ผิดปกติ	9.00 อุทัย	☐ ปกติ	○ ผิดปกติ		☐ ปกติ	○ ผิดปกติ		
13	☑ ปกติ	○ ผิดปกติ	9.00 อุทัย	☐ ปกติ	○ ผิดปกติ		☐ ปกติ	○ ผิดปกติ		
14	☑ ปกติ	○ ผิดปกติ	9.00 อุทัย	☐ ปกติ	○ ผิดปกติ		☐ ปกติ	○ ผิดปกติ		
15	☑ ปกติ	○ ผิดปกติ	9.00 อุทัย	☐ ปกติ	○ ผิดปกติ		☐ ปกติ	○ ผิดปกติ		
16	☑ ปกติ	○ ผิดปกติ	9.00 อุทัย	☐ ปกติ	○ ผิดปกติ		☐ ปกติ	○ ผิดปกติ		
17	☑ ปกติ	○ ผิดปกติ	9.00 อุทัย	☐ ปกติ	○ ผิดปกติ		☐ ปกติ	○ ผิดปกติ		
18	☑ ปกติ	○ ผิดปกติ	9.00 อุทัย	☐ ปกติ	○ ผิดปกติ		☐ ปกติ	○ ผิดปกติ		
19	☐ ปกติ	○ ผิดปกติ		☑ ปกติ	○ ผิดปกติ	11.00 อุทัย	☐ ปกติ	○ ผิดปกติ		
20	☐ ปกติ	○ ผิดปกติ		☑ ปกติ	○ ผิดปกติ	11.00 อุทัย	☐ ปกติ	○ ผิดปกติ		
21	☐ ปกติ	○ ผิดปกติ		☑ ปกติ	○ ผิดปกติ	11.00 อุทัย	☐ ปกติ	○ ผิดปกติ		
22	☐ ปกติ	○ ผิดปกติ		☑ ปกติ	○ ผิดปกติ	11.00 อุทัย	☐ ปกติ	○ ผิดปกติ		
23	☐ ปกติ	○ ผิดปกติ		☑ ปกติ	○ ผิดปกติ	11.00 อุทัย	☐ ปกติ	○ ผิดปกติ		
24	☐ ปกติ	○ ผิดปกติ		☑ ปกติ	○ ผิดปกติ	11.00 อุทัย	☐ ปกติ	○ ผิดปกติ		
25	☐ ปกติ	○ ผิดปกติ		☑ ปกติ	○ ผิดปกติ	11.00 อุทัย	☐ ปกติ	○ ผิดปกติ		
26	☑ ปกติ	○ ผิดปกติ	9.00 อุทัย	☐ ปกติ	○ ผิดปกติ		☐ ปกติ	○ ผิดปกติ		
27	☑ ปกติ	○ ผิดปกติ	9.00 อุทัย	☐ ปกติ	○ ผิดปกติ		☐ ปกติ	○ ผิดปกติ		
28	☑ ปกติ	○ ผิดปกติ	9.00 อุทัย	☐ ปกติ	○ ผิดปกติ		☐ ปกติ	○ ผิดปกติ		
29	☑ ปกติ	○ ผิดปกติ	9.00 อุทัย	☐ ปกติ	○ ผิดปกติ		☐ ปกติ	○ ผิดปกติ		
30	☑ ปกติ	○ ผิดปกติ	9.00 อุทัย	☐ ปกติ	○ ผิดปกติ		☐ ปกติ	○ ผิดปกติ		
31	☑ ปกติ	○ ผิดปกติ	9.00 อุทัย	☐ ปกติ	○ ผิดปกติ		☐ ปกติ	○ ผิดปกติ		

<u>หมายเหตุ</u> 1. หากพบการทำงานของระบบทำงานผิดปกติให้แก้ไขเบื้องต้น ถ้าหากเป็นกรณีที่สามารถแก้ไขได้

2. หากแก้ไขแล้วระบบการทำงานยังผิดปกติอยู่ ให้แจ้งทาง <u>หัวหน้าช่าง</u> ให้ประสานงานเพื่อดำเนินการแก้ไขเร่งด่วน

VilleCon	บันทึกการตรวจเช็คห้องเครื่องจักร ระบบ Fire Alarm หน่วยงาน AKD	ENG-VCM ประจำเดือน 9/2567

วันที่	กะเช้า (A)		เวลา / ลายเซ็น	กะบ่าย (B)		เวลา / ลายเซ็น	กะดึก (C)		เวลา / ลายเซ็น	หมายเหตุ
1	☑ ปกติ	○ ผิดปกติ	9.00 อุทัย	☐ ปกติ	○ ผิดปกติ		☐ ปกติ	○ ผิดปกติ		
2	☐ ปกติ	○ ผิดปกติ		☑ ปกติ	○ ผิดปกติ	11.00 อุทัย	☐ ปกติ	○ ผิดปกติ		
3	☐ ปกติ	○ ผิดปกติ		☑ ปกติ	○ ผิดปกติ	11.00 อุทัย	☐ ปกติ	○ ผิดปกติ		
4	☐ ปกติ	○ ผิดปกติ		☑ ปกติ	○ ผิดปกติ	11.00 อุทัย	☐ ปกติ	○ ผิดปกติ		
5	☐ ปกติ	○ ผิดปกติ		☑ ปกติ	○ ผิดปกติ	11.00 อุทัย	☐ ปกติ	○ ผิดปกติ		
6	☐ ปกติ	○ ผิดปกติ		☑ ปกติ	○ ผิดปกติ	11.00 อุทัย	☐ ปกติ	○ ผิดปกติ		
7	☐ ปกติ	○ ผิดปกติ		☑ ปกติ	○ ผิดปกติ	11.00 อุทัย	☐ ปกติ	○ ผิดปกติ		
8	☐ ปกติ	○ ผิดปกติ		☑ ปกติ	○ ผิดปกติ	11.00 อุทัย	☐ ปกติ	○ ผิดปกติ		
9	☑ ปกติ	○ ผิดปกติ	9.00 อุทัย	☐ ปกติ	○ ผิดปกติ		☐ ปกติ	○ ผิดปกติ		
10	☑ ปกติ	○ ผิดปกติ	9.00 อุทัย	☐ ปกติ	○ ผิดปกติ		☐ ปกติ	○ ผิดปกติ		
11	☑ ปกติ	○ ผิดปกติ	9.00 อุทัย	☐ ปกติ	○ ผิดปกติ		☐ ปกติ	○ ผิดปกติ		
12	☑ ปกติ	○ ผิดปกติ	9.00 อุทัย	☐ ปกติ	○ ผิดปกติ		☐ ปกติ	○ ผิดปกติ		
13	☑ ปกติ	○ ผิดปกติ	9.00 อุทัย	☐ ปกติ	○ ผิดปกติ		☐ ปกติ	○ ผิดปกติ		
14	☑ ปกติ	○ ผิดปกติ	9.00 อุทัย	☐ ปกติ	○ ผิดปกติ		☐ ปกติ	○ ผิดปกติ		
15	☑ ปกติ	○ ผิดปกติ	9.00 อุทัย	☐ ปกติ	○ ผิดปกติ		☐ ปกติ	○ ผิดปกติ		
16	☐ ปกติ	○ ผิดปกติ		☑ ปกติ	○ ผิดปกติ	11.00 อุทัย	☐ ปกติ	○ ผิดปกติ		
17	☐ ปกติ	○ ผิดปกติ		☑ ปกติ	○ ผิดปกติ	11.00 อุทัย	☐ ปกติ	○ ผิดปกติ		
18	☐ ปกติ	○ ผิดปกติ		☑ ปกติ	○ ผิดปกติ	11.00 อุทัย	☐ ปกติ	○ ผิดปกติ		
19	☐ ปกติ	○ ผิดปกติ		☑ ปกติ	○ ผิดปกติ	11.00 อุทัย	☐ ปกติ	○ ผิดปกติ		
20	☐ ปกติ	○ ผิดปกติ		☑ ปกติ	○ ผิดปกติ	11.00 อุทัย	☐ ปกติ	○ ผิดปกติ		
21	☐ ปกติ	○ ผิดปกติ		☑ ปกติ	○ ผิดปกติ	11.00 อุทัย	☐ ปกติ	○ ผิดปกติ		
22	☐ ปกติ	○ ผิดปกติ		☑ ปกติ	○ ผิดปกติ	11.00 อุทัย	☐ ปกติ	○ ผิดปกติ		
23	☑ ปกติ	○ ผิดปกติ	9.00 อุทัย	☐ ปกติ	○ ผิดปกติ		☐ ปกติ	○ ผิดปกติ		
24	☑ ปกติ	○ ผิดปกติ	9.00 อุทัย	☐ ปกติ	○ ผิดปกติ		☐ ปกติ	○ ผิดปกติ		
25	☑ ปกติ	○ ผิดปกติ	9.00 อุทัย	☐ ปกติ	○ ผิดปกติ		☐ ปกติ	○ ผิดปกติ		
26	☑ ปกติ	○ ผิดปกติ	9.00 อุทัย	☐ ปกติ	○ ผิดปกติ		☐ ปกติ	○ ผิดปกติ		
27	☑ ปกติ	○ ผิดปกติ	9.00 อุทัย	☐ ปกติ	○ ผิดปกติ		☐ ปกติ	○ ผิดปกติ		
28	☑ ปกติ	○ ผิดปกติ	9.00 อุทัย	☐ ปกติ	○ ผิดปกติ		☐ ปกติ	○ ผิดปกติ		
29	☑ ปกติ	○ ผิดปกติ	9.00 อุทัย	☐ ปกติ	○ ผิดปกติ		☐ ปกติ	○ ผิดปกติ		
30	☐ ปกติ	○ ผิดปกติ		☑ ปกติ	○ ผิดปกติ	11.00 อุทัย	☐ ปกติ	○ ผิดปกติ		
31	☐ ปกติ	○ ผิดปกติ		☐ ปกติ	○ ผิดปกติ		☐ ปกติ	○ ผิดปกติ		

<u>หมายเหตุ</u>
1. หากพบการทำงานของระบบทำงานผิดปกติให้แก้ไขเบื้องต้น ถ้าหากเป็นกรณีที่สามารถแก้ไขได้
2. หากแก้ไขแล้วระบบการทำงานยังผิดปกติอยู่ ให้แจ้งทาง <u>หัวหน้าช่าง</u> ให้ประสานงานเพื่อดำเนินการแก้ไขเร่งด่วน

VilleCon	บันทึกการตรวจเช็คห้องเครื่องจักร ระบบ Fire Alarm หน่วยงาน AKD	ENG-VCM ประจำเดือน 10/2567

วันที่	กะเช้า (A)	เวลา / ลายเซ็น	กะบ่าย (B)	เวลา / ลายเซ็น	กะดึก (C)	เวลา / ลายเซ็น	หมายเหตุ
1	☑ ปกติ ○ ผิดปกติ		☑ ปกติ ○ ผิดปกติ	11.00 ศุภัช	☐ ปกติ ○ ผิดปกติ		
2	☑ ปกติ ○ ผิดปกติ		☑ ปกติ ○ ผิดปกติ	11.00 ศุภัช	☐ ปกติ ○ ผิดปกติ		
3	☑ ปกติ ○ ผิดปกติ		☑ ปกติ ○ ผิดปกติ	11.00 ศุภัช	☐ ปกติ ○ ผิดปกติ		
4	☑ ปกติ ○ ผิดปกติ		☑ ปกติ ○ ผิดปกติ	11.00 ศุภัช	☐ ปกติ ○ ผิดปกติ		
5	☑ ปกติ ○ ผิดปกติ		☑ ปกติ ○ ผิดปกติ	11.00 ศุภัช	☐ ปกติ ○ ผิดปกติ		
6	☑ ปกติ ○ ผิดปกติ		☑ ปกติ ○ ผิดปกติ	11.00 ศุภัช	☐ ปกติ ○ ผิดปกติ		
7	☑ ปกติ ○ ผิดปกติ	9.00 ศุภัช	☐ ปกติ ○ ผิดปกติ		☐ ปกติ ○ ผิดปกติ		
8	☑ ปกติ ○ ผิดปกติ	9.00 ศุภัช	☐ ปกติ ○ ผิดปกติ		☐ ปกติ ○ ผิดปกติ		
9	☑ ปกติ ○ ผิดปกติ	9.00 ศุภัช	☐ ปกติ ○ ผิดปกติ		☐ ปกติ ○ ผิดปกติ		
10	☑ ปกติ ○ ผิดปกติ	9.00 ศุภัช	☐ ปกติ ○ ผิดปกติ		☐ ปกติ ○ ผิดปกติ		
11	☑ ปกติ ○ ผิดปกติ	9.00 ศุภัช	☐ ปกติ ○ ผิดปกติ		☐ ปกติ ○ ผิดปกติ		
12	☑ ปกติ ○ ผิดปกติ	9.00 ศุภัช	☐ ปกติ ○ ผิดปกติ		☐ ปกติ ○ ผิดปกติ		
13	☑ ปกติ ○ ผิดปกติ	9.00 ศุภัช	☐ ปกติ ○ ผิดปกติ		☐ ปกติ ○ ผิดปกติ		
14	☐ ปกติ ○ ผิดปกติ		☑ ปกติ ○ ผิดปกติ	11.00 ศุภัช	☐ ปกติ ○ ผิดปกติ		
15	☐ ปกติ ○ ผิดปกติ		☑ ปกติ ○ ผิดปกติ	11.00 ศุภัช	☐ ปกติ ○ ผิดปกติ		
16	☐ ปกติ ○ ผิดปกติ		☑ ปกติ ○ ผิดปกติ	11.00 ศุภัช	☐ ปกติ ○ ผิดปกติ		
17	☐ ปกติ ○ ผิดปกติ		☑ ปกติ ○ ผิดปกติ	11.00 ศุภัช	☐ ปกติ ○ ผิดปกติ		
18	☐ ปกติ ○ ผิดปกติ		☑ ปกติ ○ ผิดปกติ	11.00 ศุภัช	☐ ปกติ ○ ผิดปกติ		
19	☐ ปกติ ○ ผิดปกติ		☑ ปกติ ○ ผิดปกติ	11.00 ศุภัช	☐ ปกติ ○ ผิดปกติ		
20	☐ ปกติ ○ ผิดปกติ		☑ ปกติ ○ ผิดปกติ	11.00 ศุภัช	☐ ปกติ ○ ผิดปกติ		
21	☑ ปกติ ○ ผิดปกติ	9.00 ศุภัช	☐ ปกติ ○ ผิดปกติ		☐ ปกติ ○ ผิดปกติ		
22	☑ ปกติ ○ ผิดปกติ	9.00 ศุภัช	☐ ปกติ ○ ผิดปกติ		☐ ปกติ ○ ผิดปกติ		
23	☑ ปกติ ○ ผิดปกติ	9.00 ศุภัช	☐ ปกติ ○ ผิดปกติ		☐ ปกติ ○ ผิดปกติ		
24	☑ ปกติ ○ ผิดปกติ	9.00 ศุภัช	☐ ปกติ ○ ผิดปกติ		☐ ปกติ ○ ผิดปกติ		
25	☑ ปกติ ○ ผิดปกติ	9.00 ศุภัช	☐ ปกติ ○ ผิดปกติ		☐ ปกติ ○ ผิดปกติ		
26	☑ ปกติ ○ ผิดปกติ	9.00 ศุภัช	☐ ปกติ ○ ผิดปกติ		☐ ปกติ ○ ผิดปกติ		
27	☑ ปกติ ○ ผิดปกติ	9.00 ศุภัช	☐ ปกติ ○ ผิดปกติ		☐ ปกติ ○ ผิดปกติ		
28	☐ ปกติ ○ ผิดปกติ		☑ ปกติ ○ ผิดปกติ	11.00 ศุภัช	☐ ปกติ ○ ผิดปกติ		
29	☐ ปกติ ○ ผิดปกติ		☑ ปกติ ○ ผิดปกติ	11.00 ศุภัช	☐ ปกติ ○ ผิดปกติ		
30	☐ ปกติ ○ ผิดปกติ		☑ ปกติ ○ ผิดปกติ	11.00 ศุภัช	☐ ปกติ ○ ผิดปกติ		
31	☐ ปกติ ○ ผิดปกติ		☑ ปกติ ○ ผิดปกติ	11.00 ศุภัช	☐ ปกติ ○ ผิดปกติ		

หมายเหตุ
1. หากพบการทำงานของระบบทำงานผิดปกติให้แก้ไขเบื้องต้น ถ้าหากเป็นกรณีที่สามารถแก้ไขได้
2. หากแก้ไขแล้วระบบการทำงานยังผิดปกติอยู่ ให้แจ้งทาง หัวหน้าช่าง ให้ประสานงานเพื่อดำเนินการแก้ไขเร่งด่วน

VilleCon	บันทึกการตรวจเช็คห้องเครื่องจักร ระบบ Fire Alarm หน่วยงาน AKD	ENG-VCM ประจำเดือน 11/2567

วันที่	กะเช้า (A)	เวลา / ลายเซ็น	กะบ่าย (B)	เวลา / ลายเซ็น	กะดึก (C)	เวลา / ลายเซ็น	หมายเหตุ
1	☐ ปกติ ○ ผิดปกติ		☑ ปกติ ○ ผิดปกติ	11.00 ศุภัช	☐ ปกติ ○ ผิดปกติ		
2	☐ ปกติ ○ ผิดปกติ		☑ ปกติ ○ ผิดปกติ	11.00 ศุภัช	☐ ปกติ ○ ผิดปกติ		
3	☐ ปกติ ○ ผิดปกติ		☑ ปกติ ○ ผิดปกติ	11.00 ศุภัช	☐ ปกติ ○ ผิดปกติ		
4	☑ ปกติ ○ ผิดปกติ	9.00 ศุภัช	☐ ปกติ ○ ผิดปกติ		☐ ปกติ ○ ผิดปกติ		
5	☑ ปกติ ○ ผิดปกติ	9.00 ศุภัช	☐ ปกติ ○ ผิดปกติ		☐ ปกติ ○ ผิดปกติ		
6	☑ ปกติ ○ ผิดปกติ	9.00 ศุภัช	☐ ปกติ ○ ผิดปกติ		☐ ปกติ ○ ผิดปกติ		
7	☑ ปกติ ○ ผิดปกติ	9.00 ศุภัช	☐ ปกติ ○ ผิดปกติ		☐ ปกติ ○ ผิดปกติ		
8	☑ ปกติ ○ ผิดปกติ	9.00 ศุภัช	☐ ปกติ ○ ผิดปกติ		☐ ปกติ ○ ผิดปกติ		
9	☑ ปกติ ○ ผิดปกติ	9.00 ศุภัช	☐ ปกติ ○ ผิดปกติ		☐ ปกติ ○ ผิดปกติ		
10	☑ ปกติ ○ ผิดปกติ	9.00 ศุภัช	☐ ปกติ ○ ผิดปกติ		☐ ปกติ ○ ผิดปกติ		
11	☐ ปกติ ○ ผิดปกติ		☑ ปกติ ○ ผิดปกติ	11.00 ศุภัช	☐ ปกติ ○ ผิดปกติ		
12	☐ ปกติ ○ ผิดปกติ		☑ ปกติ ○ ผิดปกติ	11.00 ศุภัช	☐ ปกติ ○ ผิดปกติ		
13	☐ ปกติ ○ ผิดปกติ		☑ ปกติ ○ ผิดปกติ	11.00 ศุภัช	☐ ปกติ ○ ผิดปกติ		
14	☐ ปกติ ○ ผิดปกติ		☑ ปกติ ○ ผิดปกติ	11.00 ศุภัช	☐ ปกติ ○ ผิดปกติ		
15	☐ ปกติ ○ ผิดปกติ		☑ ปกติ ○ ผิดปกติ	11.00 ศุภัช	☐ ปกติ ○ ผิดปกติ		
16	☐ ปกติ ○ ผิดปกติ		☑ ปกติ ○ ผิดปกติ	11.00 ศุภัช	☐ ปกติ ○ ผิดปกติ		
17	☐ ปกติ ○ ผิดปกติ		☑ ปกติ ○ ผิดปกติ	11.00 ศุภัช	☐ ปกติ ○ ผิดปกติ		
18	☑ ปกติ ○ ผิดปกติ	9.00 ศุภัช	☐ ปกติ ○ ผิดปกติ		☐ ปกติ ○ ผิดปกติ		
19	☑ ปกติ ○ ผิดปกติ	9.00 ศุภัช	☐ ปกติ ○ ผิดปกติ		☐ ปกติ ○ ผิดปกติ		
20	☑ ปกติ ○ ผิดปกติ	9.00 ศุภัช	☐ ปกติ ○ ผิดปกติ		☐ ปกติ ○ ผิดปกติ		
21	☑ ปกติ ○ ผิดปกติ	9.00 ศุภัช	☐ ปกติ ○ ผิดปกติ		☐ ปกติ ○ ผิดปกติ		
22	☑ ปกติ ○ ผิดปกติ	9.00 ศุภัช	☐ ปกติ ○ ผิดปกติ		☐ ปกติ ○ ผิดปกติ		
23	☑ ปกติ ○ ผิดปกติ	9.00 ศุภัช	☐ ปกติ ○ ผิดปกติ		☐ ปกติ ○ ผิดปกติ		
24	☑ ปกติ ○ ผิดปกติ	9.00 ศุภัช	☐ ปกติ ○ ผิดปกติ		☐ ปกติ ○ ผิดปกติ		
25	☐ ปกติ ○ ผิดปกติ		☑ ปกติ ○ ผิดปกติ	11.00 ศุภัช	☐ ปกติ ○ ผิดปกติ		
26	☐ ปกติ ○ ผิดปกติ		☑ ปกติ ○ ผิดปกติ	11.00 ศุภัช	☐ ปกติ ○ ผิดปกติ		
27	☐ ปกติ ○ ผิดปกติ		☑ ปกติ ○ ผิดปกติ	11.00 ศุภัช	☐ ปกติ ○ ผิดปกติ		
28	☐ ปกติ ○ ผิดปกติ		☑ ปกติ ○ ผิดปกติ	11.00 ศุภัช	☐ ปกติ ○ ผิดปกติ		
29	☐ ปกติ ○ ผิดปกติ		☑ ปกติ ○ ผิดปกติ	11.00 ศุภัช	☐ ปกติ ○ ผิดปกติ		
30	☐ ปกติ ○ ผิดปกติ		☑ ปกติ ○ ผิดปกติ	11.00 ศุภัช	☐ ปกติ ○ ผิดปกติ		
31	☐ ปกติ ○ ผิดปกติ		☐ ปกติ ○ ผิดปกติ		☐ ปกติ ○ ผิดปกติ		

<u>หมายเหตุ</u> 1. หากพบการทำงานของระบบทำงานผิดปกติให้แก้ไขเบื้องต้น ถ้าหากเป็นกรณีที่สามารถแก้ไขได้

2. หากแก้ไขแล้วระบบการทำงานยังผิดปกติอยู่ ให้แจ้งทาง <u>หัวหน้าช่าง</u> ให้ประสานงานเพื่อดำเนินการแก้ไขเร่งด่วน

VilleCon	บันทึกการตรวจเช็คห้องเครื่องจักร ระบบ Fire Alarm หน่วยงาน AKD	ENG-VCM ประจำเดือน 12/2567

วันที่	กะเช้า (A)	เวลา / ลายเซ็น	กะบ่าย (B)	เวลา / ลายเซ็น	กะดึก (C)	เวลา / ลายเซ็น	หมายเหตุ
1	☐ ปกติ ○ ผิดปกติ		☑ ปกติ ○ ผิดปกติ	11.00 ศุภัช	☐ ปกติ ○ ผิดปกติ		
2	☑ ปกติ ○ ผิดปกติ	9.00 ศุภัช	☐ ปกติ ○ ผิดปกติ		☐ ปกติ ○ ผิดปกติ		
3	☑ ปกติ ○ ผิดปกติ	9.00 ศุภัช	☐ ปกติ ○ ผิดปกติ		☐ ปกติ ○ ผิดปกติ		
4	☑ ปกติ ○ ผิดปกติ	9.00 ศุภัช	☐ ปกติ ○ ผิดปกติ		☐ ปกติ ○ ผิดปกติ		
5	☑ ปกติ ○ ผิดปกติ	9.00 ศุภัช	☐ ปกติ ○ ผิดปกติ		☐ ปกติ ○ ผิดปกติ		
6	☑ ปกติ ○ ผิดปกติ	9.00 ศุภัช	☐ ปกติ ○ ผิดปกติ		☐ ปกติ ○ ผิดปกติ		
7	☑ ปกติ ○ ผิดปกติ	9.00 ศุภัช	☐ ปกติ ○ ผิดปกติ		☐ ปกติ ○ ผิดปกติ		
8	☑ ปกติ ○ ผิดปกติ	9.00 ศุภัช	☐ ปกติ ○ ผิดปกติ		☐ ปกติ ○ ผิดปกติ		
9	☐ ปกติ ○ ผิดปกติ		☑ ปกติ ○ ผิดปกติ	11.00 ศุภัช	☐ ปกติ ○ ผิดปกติ		
10	☐ ปกติ ○ ผิดปกติ		☑ ปกติ ○ ผิดปกติ	11.00 ศุภัช	☐ ปกติ ○ ผิดปกติ		
11	☐ ปกติ ○ ผิดปกติ		☑ ปกติ ○ ผิดปกติ	11.00 ศุภัช	☐ ปกติ ○ ผิดปกติ		
12	☐ ปกติ ○ ผิดปกติ		☑ ปกติ ○ ผิดปกติ	11.00 ศุภัช	☐ ปกติ ○ ผิดปกติ		
13	☐ ปกติ ○ ผิดปกติ		☑ ปกติ ○ ผิดปกติ	11.00 ศุภัช	☐ ปกติ ○ ผิดปกติ		
14	☐ ปกติ ○ ผิดปกติ		☑ ปกติ ○ ผิดปกติ	11.00 ศุภัช	☐ ปกติ ○ ผิดปกติ		
15	☐ ปกติ ○ ผิดปกติ		☑ ปกติ ○ ผิดปกติ	11.00 ศุภัช	☐ ปกติ ○ ผิดปกติ		
16	☑ ปกติ ○ ผิดปกติ	9.00 ศุภัช	☐ ปกติ ○ ผิดปกติ		☐ ปกติ ○ ผิดปกติ		
17	☑ ปกติ ○ ผิดปกติ	9.00 ศุภัช	☐ ปกติ ○ ผิดปกติ		☐ ปกติ ○ ผิดปกติ		
18	☑ ปกติ ○ ผิดปกติ	9.00 ศุภัช	☐ ปกติ ○ ผิดปกติ		☐ ปกติ ○ ผิดปกติ		
19	☑ ปกติ ○ ผิดปกติ	9.00 ศุภัช	☐ ปกติ ○ ผิดปกติ		☐ ปกติ ○ ผิดปกติ		
20	☑ ปกติ ○ ผิดปกติ	9.00 ศุภัช	☐ ปกติ ○ ผิดปกติ		☐ ปกติ ○ ผิดปกติ		
21	☑ ปกติ ○ ผิดปกติ	9.00 ศุภัช	☐ ปกติ ○ ผิดปกติ		☐ ปกติ ○ ผิดปกติ		
22	☑ ปกติ ○ ผิดปกติ	9.00 ศุภัช	☐ ปกติ ○ ผิดปกติ		☐ ปกติ ○ ผิดปกติ		
23	☐ ปกติ ○ ผิดปกติ		☑ ปกติ ○ ผิดปกติ	11.00 ศุภัช	☐ ปกติ ○ ผิดปกติ		
24	☐ ปกติ ○ ผิดปกติ		☑ ปกติ ○ ผิดปกติ	11.00 ศุภัช	☐ ปกติ ○ ผิดปกติ		
25	☐ ปกติ ○ ผิดปกติ		☑ ปกติ ○ ผิดปกติ	11.00 ศุภัช	☐ ปกติ ○ ผิดปกติ		
26	☐ ปกติ ○ ผิดปกติ		☑ ปกติ ○ ผิดปกติ	11.00 ศุภัช	☐ ปกติ ○ ผิดปกติ		
27	☐ ปกติ ○ ผิดปกติ		☑ ปกติ ○ ผิดปกติ	11.00 ศุภัช	☐ ปกติ ○ ผิดปกติ		
28	☐ ปกติ ○ ผิดปกติ		☑ ปกติ ○ ผิดปกติ	11.00 ศุภัช	☐ ปกติ ○ ผิดปกติ		
29	☐ ปกติ ○ ผิดปกติ		☑ ปกติ ○ ผิดปกติ	11.00 ศุภัช	☐ ปกติ ○ ผิดปกติ		
30	☑ ปกติ ○ ผิดปกติ	9.00 ศุภัช	☐ ปกติ ○ ผิดปกติ		☐ ปกติ ○ ผิดปกติ		
31	☑ ปกติ ○ ผิดปกติ	9.00 ศุภัช	☐ ปกติ ○ ผิดปกติ		☐ ปกติ ○ ผิดปกติ		

<u>หมายเหตุ</u>
1. หากพบการทำงานของระบบทำงานผิดปกติให้แก้ไขเบื้องต้น ถ้าหากเป็นกรณีที่สามารถแก้ไขได้
2. หากแก้ไขแล้วระบบการทำงานยังผิดปกติอยู่ ให้แจ้งทาง <u>หัวหน้าช่าง</u> ให้ประสานงานเพื่อดำเนินการแก้ไขเร่งด่วน

ใบตรวจเช็คและบำรุงรักษา Fire Hose

Division	Villecon - ENG
Code	ENG M-03
Date	01-Jul-67

Fire Hose Cabinet And Fire Extinguisher Monthly Checklist

แบบฟอร์มการตรวจสอบอุปกรณ์ตู้และถังดับเพลิงประจำเดือน

Sheet No. / แผ่นที่ 1

Month (เดือน) / Year (ปี) 07/67

Building / อาคาร AKD / เอกสิน คอนโด D

Floor ชั้น	Location สถานที่	Type ชนิด	Water Valves วาล์วน้ำ	Type แบบ หัวหมุน	Rubber Hose สายฉีด ยาง	Number จำนวน	Leakage / Seal รอยรั่วและซีล	Cabinet / Glass / Key ตู้ / กระจก /กุญแจ
1	คอนโทรล	CO2	ไม่มี	ไม่มี	ไม่มี	ถัง 1 / ตู้ไม่มี	ไม่มี	ไม่มี
1	ทางเดิน	Dry Chemical	ไม่มี	ไม่มี	ไม่มี	ถัง 2 / ตู้ไม่มี	ไม่มี	ไม่มี
2	ทางเดิน	Dry Chemical	/	/	/	ถัง 2 / ตู้ 1	/	/
3	ทางเดิน	Dry Chemical	/	/	/	ถัง 2 / ตู้ 1	/	/
4	ทางเดิน	Dry Chemical	/	/	/	ถัง 2 / ตู้ 1	/	/
5	ทางเดิน	Dry Chemical	/	/	/	ถัง 2 / ตู้ 1	/	/
6	ทางเดิน	Dry Chemical	/	/	/	ถัง 2 / ตู้ 1	/	/
7	ทางเดิน	Dry Chemical	/	/	/	ถัง 2 / ตู้ 1	/	/
8	ทางเดิน	Dry Chemical	/	/	/	ถัง 2 / ตู้ 1	/	/

Suggestion / ข้อเสนอแนะ

.....

.....

Recorded by / จดบันทึกโดย

Signature/ลายเซ็น(Tech./ช่าง)

ศุภัช แอบแลก

Date/วันที่ 31/7/67

Time/เวลา .....

Checked by / ตรวจสอบโดย

Signature/ลายเซ็น(Tech.Sup./หัวหน้าช่าง)

ศุภัช แอบแลก

Date/วันที่ 31/7/67

Time/เวลา .....

Verified by / ทวนสอบโดย

Signature/ลายเซ็น(BM./ผู้จัดการอาคาร)

.....

Date/วันที่ .....

Time/เวลา .....

(*) Please Mark N/A if not applicable / กรุณาใส่ N/A ถ้าไม่มีข้อมูล

Please Mark ✓ Normal / ปกติ × Abnormal / ไม่ปกติ

Division	Villecon - ENG
Code	ENG M-03
Date	01-Aug-67

Fire Hose Cabinet And Fire Extinguisher Monthly Checklist

แบบฟอร์มการตรวจสอบอุปกรณ์ตู้และถังดับเพลิงประจำเดือน

Sheet No. / แผ่นที่ 1

Month (เดือน) / Year (ปี) 08/67

Building / อาคาร AKD / เอกสิน คอนโด D

Floor ชั้น	Location สถานที่	Type ชนิด	Water Valves วาล์วน้ำ	Type แบบ หัวหมุน	Rubber Hose สายฉีด ยาง	Number จำนวน	Leakage / Seal รอยรั่วและซีล	Cabinet / Glass / Key ตู้ / กระจก /กุญแจ
1	คอนโทรล	CO2	ไม่มี	ไม่มี	ไม่มี	ถัง 1 / ตู้ไม่มี	ไม่มี	ไม่มี
1	ทางเดิน	Dry Chemical	ไม่มี	ไม่มี	ไม่มี	ถัง 2 / ตู้ไม่มี	ไม่มี	ไม่มี
2	ทางเดิน	Dry Chemical	/	/	/	ถัง 2 / ตู้ 1	/	/
3	ทางเดิน	Dry Chemical	/	/	/	ถัง 2 / ตู้ 1	/	/
4	ทางเดิน	Dry Chemical	/	/	/	ถัง 2 / ตู้ 1	/	/
5	ทางเดิน	Dry Chemical	/	/	/	ถัง 2 / ตู้ 1	/	/
6	ทางเดิน	Dry Chemical	/	/	/	ถัง 2 / ตู้ 1	/	/
7	ทางเดิน	Dry Chemical	/	/	/	ถัง 2 / ตู้ 1	/	/
8	ทางเดิน	Dry Chemical	/	/	/	ถัง 2 / ตู้ 1	/	/

Suggestion / ข้อเสนอแนะ

.....

.....

Recorded by / จดบันทึกโดย

Signature/ลายเซ็น(Tech./ช่าง)

ศุภ พวยเหล็ก

Date/วันที่ 31/8/67

Time/เวลา .....

Checked by / ตรวจสอบโดย

Signature/ลายเซ็น(Tech.Sup./หัวหน้าช่าง)

ศุภ พวยเหล็ก

Date/วันที่ 31/8/67

Time/เวลา .....

Verified by / ทวนสอบโดย

Signature/ลายเซ็น(BM./ผู้จัดการอาคาร)

.....

Date/วันที่ .....

Time/เวลา .....

(*) Please Mark N/A if not applicable / กรุณาใส่ N/A ถ้าไม่มีข้อมูล

Please Mark ✓ Normal / ปกติ ✕ Abnormal / ไม่ปกติ

Division	Villecon - ENG
Code	ENG M-03
Date	01-Sep-67

Fire Hose Cabinet And Fire Extinguisher Monthly Checklist

แบบฟอร์มการตรวจสอบอุปกรณ์ตู้และถังดับเพลิงประจำเดือน

Sheet No. / แผ่นที่ 1

Month (เดือน) / Year (ปี) 09/67

Building / อาคาร AKD / เอกสิน คอนโด D

Floor ชั้น	Location สถานที่	Type ชนิด	Water Valves วาล์วน้ำ	Type แบบ หัวหมุน	Rubber Hose สายดึด ยาง	Number จำนวน	Leakage / Seal รอยรั่วและซีล	Cabinet / Glass / Key ตู้ / กระจก /กุญแจ
1	คอนโทรล	CO2	ไม่มี	ไม่มี	ไม่มี	ถัง 1 / ตู้ไม่มี	ไม่มี	ไม่มี
1	ทางเดิน	Dry Chemical	ไม่มี	ไม่มี	ไม่มี	ถัง 2 / ตู้ไม่มี	ไม่มี	ไม่มี
2	ทางเดิน	Dry Chemical	✓	✓	✓	ถัง 2 / ตู้ 1	✓	✓
3	ทางเดิน	Dry Chemical	✓	✓	✓	ถัง 2 / ตู้ 1	✓	✓
4	ทางเดิน	Dry Chemical	✓	✓	✓	ถัง 2 / ตู้ 1	✓	✓
5	ทางเดิน	Dry Chemical	✓	✓	✓	ถัง 2 / ตู้ 1	✓	✓
6	ทางเดิน	Dry Chemical	✓	✓	✓	ถัง 2 / ตู้ 1	✓	✓
7	ทางเดิน	Dry Chemical	✓	✓	✓	ถัง 2 / ตู้ 1	✓	✓
8	ทางเดิน	Dry Chemical	✓	✓	✓	ถัง 2 / ตู้ 1	✓	✓

Suggestion / ข้อเสนอแนะ

.....

.....

Recorded by / จดบันทึกโดย

Signature/ลายเซ็น(Tech./ช่าง)

อดิศ, พรชยนลิล

Date/วันที่ 30/9/67

Time/เวลา .....

Checked by / ตรวจสอบโดย

Signature/ลายเซ็น(Tech.Sup./หัวหน้าช่าง)

ศุทิพ นเรชนนลิล

Date/วันที่ 30/9/67

Time/เวลา .....

Verified by / ทวนสอบโดย

Signature/ลายเซ็น(BM./ผู้จัดการอาคาร)

.....

Date/วันที่ .....

Time/เวลา .....

(*) Please Mark N/A if not applicable / กรุณาใส่ N/A ถ้าไม่มีข้อมูล

Please Mark ✓ Normal / ปกติ ✕ Abnormal / ไม่ปกติ

Division	Villecon - ENG
Code	ENG M-03
Date	01-Oct-67

Fire Hose Cabinet And Fire Extinguisher Monthly Checklist

แบบฟอร์มการตรวจสอบอุปกรณ์ตู้และถังดับเพลิงประจำเดือน

Sheet No. / แผ่นที่ 1

Month (เดือน) / Year (ปี) 10/67

Building / อาคาร AKD / เอกสิน คอนโด D

Floor ชั้น	Location สถานที่	Type ชนิด	Water Valves วาล์วน้ำ	Type แบบ หัวหมุน	Rubber Hose สายฉีด ยาง	Number จำนวน	Leakage / Seal รอยรั่วและซีล	Cabinet / Glass / Key ตู้ / กระจก /กุญแจ
1	คอนโทรล	CO2	ไม่มี	ไม่มี	ไม่มี	ถัง 1 / ตู้ไม่มี	ไม่มี	ไม่มี
1	ทางเดิน	Dry Chemical	ไม่มี	ไม่มี	ไม่มี	ถัง 2 / ตู้ไม่มี	ไม่มี	ไม่มี
2	ทางเดิน	Dry Chemical	/	/	/	ถัง 2 / ตู้ 1	/	/
3	ทางเดิน	Dry Chemical	/	/	/	ถัง 2 / ตู้ 1	/	/
4	ทางเดิน	Dry Chemical	/	/	/	ถัง 2 / ตู้ 1	/	/
5	ทางเดิน	Dry Chemical	/	/	/	ถัง 2 / ตู้ 1	/	/
6	ทางเดิน	Dry Chemical	/	/	/	ถัง 2 / ตู้ 1	/	/
7	ทางเดิน	Dry Chemical	/	/	/	ถัง 2 / ตู้ 1	/	/
8	ทางเดิน	Dry Chemical	/	/	/	ถัง 2 / ตู้ 1	/	/

Suggestion / ข้อเสนอแนะ

.....

.....

Recorded by / จดบันทึกโดย

Signature/ลายเซ็น(Tech./ช่าง)

อุทัย พ่อยเดช

Date/วันที่ 31/10/67

Time/เวลา .....

Checked by / ตรวจสอบโดย

Signature/ลายเซ็น(Tech.Sup./หัวหน้าช่าง)

อุทัย พ่อยเดช

Date/วันที่ 31/10/67

Time/เวลา .....

Verified by / ทวนสอบโดย

Signature/ลายเซ็น(BM./ผู้จัดการอาคาร)

.....

Date/วันที่ .....

Time/เวลา .....

(*) Please Mark N/A if not applicable / กรุณาใส่ N/A ถ้าไม่มีข้อมูล

Please Mark ✓ Normal / ปกติ ✕ Abnormal / ไม่ปกติ

Division	Villecon - ENG
Code	ENG M-03
Date	01-Nov-67

Fire Hose Cabinet And Fire Extinguisher Monthly Checklist

แบบฟอร์มการตรวจสอบอุปกรณ์ตู้และถังดับเพลิงประจำเดือน

Sheet No. / แผ่นที่ 1

Month (เดือน) / Year (ปี) 11/67

Building / อาคาร AKD / เอกสิน คอนโด D

Floor ชั้น	Location สถานที่	Type ชนิด	Water Valves วาล์วน้ำ	Type แบบ หัวหมุน	Rubber Hose สายฉีด ยาง	Number จำนวน	Leakage / Seal รอยรั่วและซีล	Cabinet / Glass / Key ตู้ / กระจก /กุญแจ
1	คอนโทรล	CO2	ไม่มี	ไม่มี	ไม่มี	ถัง 1 / ตู้ไม่มี	ไม่มี	ไม่มี
1	ทางเดิน	Dry Chemical	ไม่มี	ไม่มี	ไม่มี	ถัง 2 / ตู้ไม่มี	ไม่มี	ไม่มี
2	ทางเดิน	Dry Chemical	/	/	/	ถัง 2 / ตู้ 1	/	/
3	ทางเดิน	Dry Chemical	/	/	/	ถัง 2 / ตู้ 1	/	/
4	ทางเดิน	Dry Chemical	/	/	/	ถัง 2 / ตู้ 1	/	/
5	ทางเดิน	Dry Chemical	/	/	/	ถัง 2 / ตู้ 1	/	/
6	ทางเดิน	Dry Chemical	/	/	/	ถัง 2 / ตู้ 1	/	/
7	ทางเดิน	Dry Chemical	/	/	/	ถัง 2 / ตู้ 1	/	/
8	ทางเดิน	Dry Chemical	/	/	/	ถัง 2 / ตู้ 1	/	/

Suggestion / ข้อเสนอแนะ

.....

.....

Recorded by / จดบันทึกโดย

Signature/ลายเซ็น(Tech./ช่าง)

อุทัย นาวชเลิก

Date/วันที่ 30/11/67

Time/เวลา .....

Checked by / ตรวจสอบโดย

Signature/ลายเซ็น(Tech.Sup./หัวหน้าช่าง)

อุทัย นาวชเลิก

Date/วันที่ 30/11/67

Time/เวลา .....

Verified by / ทวนสอบโดย

Signature/ลายเซ็น(BM./ผู้จัดการอาคาร)

.....

Date/วันที่ .....

Time/เวลา .....

(*) Please Mark N/A if not applicable / กรุณาใส่ N/A ถ้าไม่มีข้อมูล

Please Mark ✓ Normal / ปกติ × Abnormal / ไม่ปกติ

Division	Villecon - ENG
Code	ENG M-03
Date	01-Dec-67

Fire Hose Cabinet And Fire Extinguisher Monthly Checklist

แบบฟอร์มการตรวจสอบอุปกรณ์ตู้และถังดับเพลิงประจำเดือน

Sheet No. / แผ่นที่ 1

Month (เดือน) / Year (ปี) 12/67

Building / อาคาร AKD / เอกสิน คอนโด D

Floor ชั้น	Location สถานที่	Type ชนิด	Water Valves วาล์วน้ำ	Type แบบ หัวหมุน	Rubber Hose สายฉีด ยาง	Number จำนวน	Leakage / Seal รอยรั่วและซีล	Cabinet / Glass / Key ตู้ / กระจก /กุญแจ
1	คอนโทรล	CO2	ไม่มี	ไม่มี	ไม่มี	ถัง 1 / ตู้ไม่มี	ไม่มี	ไม่มี
1	ทางเดิน	Dry Chemical	ไม่มี	ไม่มี	ไม่มี	ถัง 2 / ตู้ไม่มี	ไม่มี	ไม่มี
2	ทางเดิน	Dry Chemical	/	/	/	ถัง 2 / ตู้ 1	/	/
3	ทางเดิน	Dry Chemical	/	/	/	ถัง 2 / ตู้ 1	/	/
4	ทางเดิน	Dry Chemical	/	/	/	ถัง 2 / ตู้ 1	/	/
5	ทางเดิน	Dry Chemical	/	/	/	ถัง 2 / ตู้ 1	/	/
6	ทางเดิน	Dry Chemical	/	/	/	ถัง 2 / ตู้ 1	/	/
7	ทางเดิน	Dry Chemical	/	/	/	ถัง 2 / ตู้ 1	/	/
8	ทางเดิน	Dry Chemical	/	/	/	ถัง 2 / ตู้ 1	/	/

Suggestion / ข้อเสนอแนะ

.....

.....

Recorded by / จดบันทึกโดย

Signature/ลายเซ็น(Tech./ช่าง)

อุทัย พ่วงชนิด

Date/วันที่ 31/12/67

Time/เวลา .....

Checked by / ตรวจสอบโดย

Signature/ลายเซ็น(Tech.Sup./หัวหน้าช่าง)

อุทัย พ่วงชนิด

Date/วันที่ 31/12/67

Time/เวลา .....

Verified by / ทวนสอบโดย

Signature/ลายเซ็น(BM./ผู้จัดการอาคาร)

.....

Date/วันที่ .....

Time/เวลา .....

(*) Please Mark N/A if not applicable / กรุณาใส่ N/A ถ้าไม่มีข้อมูล

Please Mark ✓ Normal / ปกติ × Abnormal / ไม่ปกติ

ใบตรวจเช็คและบำรุงรักษา Jocky pump

VilleCon	บันทึกการตรวจเช็คห้องเครื่องจักร ระบบ Jocky PumP No.1,2 หน่วยงาน AKD	ENG-VCM ประจำเดือน 7/2567

วันที่	กะเช้า (A)		เวลา / ลายเซ็น	กะบ่าย (B)		เวลา / ลายเซ็น	กะดึก (C)		เวลา / ลายเซ็น	หมายเหตุ
1	☑ ปกติ	○ ผิดปกติ	9.00 อุทัย	☐ ปกติ	○ ผิดปกติ		☐ ปกติ	○ ผิดปกติ		
2	☑ ปกติ	○ ผิดปกติ	9.00 อุทัย	☐ ปกติ	○ ผิดปกติ		☐ ปกติ	○ ผิดปกติ		
3	☑ ปกติ	○ ผิดปกติ	9.00 อุทัย	☐ ปกติ	○ ผิดปกติ		☐ ปกติ	○ ผิดปกติ		
4	☑ ปกติ	○ ผิดปกติ	9.00 อุทัย	☐ ปกติ	○ ผิดปกติ		☐ ปกติ	○ ผิดปกติ		
5	☑ ปกติ	○ ผิดปกติ	9.00 อุทัย	☐ ปกติ	○ ผิดปกติ		☐ ปกติ	○ ผิดปกติ		
6	☑ ปกติ	○ ผิดปกติ	9.00 อุทัย	☐ ปกติ	○ ผิดปกติ		☐ ปกติ	○ ผิดปกติ		
7	☑ ปกติ	○ ผิดปกติ	9.00 อุทัย	☐ ปกติ	○ ผิดปกติ		☐ ปกติ	○ ผิดปกติ		
8	☐ ปกติ	○ ผิดปกติ		☑ ปกติ	○ ผิดปกติ	11.00 อุทัย	☐ ปกติ	○ ผิดปกติ		
9	☐ ปกติ	○ ผิดปกติ		☑ ปกติ	○ ผิดปกติ	11.00 อุทัย	☐ ปกติ	○ ผิดปกติ		
10	☐ ปกติ	○ ผิดปกติ		☑ ปกติ	○ ผิดปกติ	11.00 อุทัย	☐ ปกติ	○ ผิดปกติ		
11	☐ ปกติ	○ ผิดปกติ		☑ ปกติ	○ ผิดปกติ	11.00 อุทัย	☐ ปกติ	○ ผิดปกติ		
12	☐ ปกติ	○ ผิดปกติ		☑ ปกติ	○ ผิดปกติ	11.00 อุทัย	☐ ปกติ	○ ผิดปกติ		
13	☐ ปกติ	○ ผิดปกติ		☑ ปกติ	○ ผิดปกติ	11.00 อุทัย	☐ ปกติ	○ ผิดปกติ		
14	☐ ปกติ	○ ผิดปกติ		☑ ปกติ	○ ผิดปกติ	11.00 อุทัย	☐ ปกติ	○ ผิดปกติ		
15	☑ ปกติ	○ ผิดปกติ	9.00 อุทัย	☐ ปกติ	○ ผิดปกติ		☐ ปกติ	○ ผิดปกติ		
16	☑ ปกติ	○ ผิดปกติ	9.00 อุทัย	☐ ปกติ	○ ผิดปกติ		☐ ปกติ	○ ผิดปกติ		
17	☑ ปกติ	○ ผิดปกติ	9.00 อุทัย	☐ ปกติ	○ ผิดปกติ		☐ ปกติ	○ ผิดปกติ		
18	☑ ปกติ	○ ผิดปกติ	9.00 อุทัย	☐ ปกติ	○ ผิดปกติ		☐ ปกติ	○ ผิดปกติ		
19	☑ ปกติ	○ ผิดปกติ	9.00 อุทัย	☐ ปกติ	○ ผิดปกติ		☐ ปกติ	○ ผิดปกติ		
20	☑ ปกติ	○ ผิดปกติ	9.00 อุทัย	☐ ปกติ	○ ผิดปกติ		☐ ปกติ	○ ผิดปกติ		
21	☑ ปกติ	○ ผิดปกติ	9.00 อุทัย	☐ ปกติ	○ ผิดปกติ		☐ ปกติ	○ ผิดปกติ		
22	☐ ปกติ	○ ผิดปกติ		☑ ปกติ	○ ผิดปกติ	11.00 อุทัย	☐ ปกติ	○ ผิดปกติ		
23	☐ ปกติ	○ ผิดปกติ		☑ ปกติ	○ ผิดปกติ	11.00 อุทัย	☐ ปกติ	○ ผิดปกติ		
24	☐ ปกติ	○ ผิดปกติ		☑ ปกติ	○ ผิดปกติ	11.00 อุทัย	☐ ปกติ	○ ผิดปกติ		
25	☐ ปกติ	○ ผิดปกติ		☑ ปกติ	○ ผิดปกติ	11.00 อุทัย	☐ ปกติ	○ ผิดปกติ		
26	☐ ปกติ	○ ผิดปกติ		☑ ปกติ	○ ผิดปกติ	11.00 อุทัย	☐ ปกติ	○ ผิดปกติ		
27	☐ ปกติ	○ ผิดปกติ		☑ ปกติ	○ ผิดปกติ	11.00 อุทัย	☐ ปกติ	○ ผิดปกติ		
28	☐ ปกติ	○ ผิดปกติ		☑ ปกติ	○ ผิดปกติ	11.00 อุทัย	☐ ปกติ	○ ผิดปกติ		
29	☑ ปกติ	○ ผิดปกติ	9.00 อุทัย	☐ ปกติ	○ ผิดปกติ		☐ ปกติ	○ ผิดปกติ		
30	☑ ปกติ	○ ผิดปกติ	9.00 อุทัย	☐ ปกติ	○ ผิดปกติ		☐ ปกติ	○ ผิดปกติ		
31	☑ ปกติ	○ ผิดปกติ	9.00 อุทัย	☐ ปกติ	○ ผิดปกติ		☐ ปกติ	○ ผิดปกติ		

<u>หมายเหตุ</u> 1. หากพบการทำงานของระบบทำงานผิดปกติให้แก้ไขเบื้องต้น ถ้าหากเป็นกรณีที่สามารถแก้ไขได้

2. หากแก้ไขแล้วระบบการทำงานยังผิดปกติอยู่ ให้แจ้งทาง <u>หัวหน้าช่าง</u> ให้ประสานงานเพื่อดำเนินการแก้ไขเร่งด่วน

VilleCon	บันทึกการตรวจเช็คห้องเครื่องจักร ระบบ Jocky PumP No.1,2 หน่วยงาน AKD	ENG-VCM ประจำเดือน 8/2567

วันที่	กะเช้า (A)		เวลา / ลายเซ็น	กะบ่าย (B)		เวลา / ลายเซ็น	กะดึก (C)		เวลา / ลายเซ็น	หมายเหตุ
1	☑ ปกติ	○ ผิดปกติ	9.00 อุทัย	☐ ปกติ	○ ผิดปกติ		☐ ปกติ	○ ผิดปกติ		
2	☑ ปกติ	○ ผิดปกติ	9.00 อุทัย	☐ ปกติ	○ ผิดปกติ		☐ ปกติ	○ ผิดปกติ		
3	☑ ปกติ	○ ผิดปกติ	9.00 อุทัย	☐ ปกติ	○ ผิดปกติ		☐ ปกติ	○ ผิดปกติ		
4	☑ ปกติ	○ ผิดปกติ	9.00 อุทัย	☐ ปกติ	○ ผิดปกติ		☐ ปกติ	○ ผิดปกติ		
5	☐ ปกติ	○ ผิดปกติ		☑ ปกติ	○ ผิดปกติ	11.00 อุทัย	☐ ปกติ	○ ผิดปกติ		
6	☐ ปกติ	○ ผิดปกติ		☑ ปกติ	○ ผิดปกติ	11.00 อุทัย	☐ ปกติ	○ ผิดปกติ		
7	☐ ปกติ	○ ผิดปกติ		☑ ปกติ	○ ผิดปกติ	11.00 อุทัย	☐ ปกติ	○ ผิดปกติ		
8	☐ ปกติ	○ ผิดปกติ		☑ ปกติ	○ ผิดปกติ	11.00 อุทัย	☐ ปกติ	○ ผิดปกติ		
9	☐ ปกติ	○ ผิดปกติ		☑ ปกติ	○ ผิดปกติ	11.00 อุทัย	☐ ปกติ	○ ผิดปกติ		
10	☐ ปกติ	○ ผิดปกติ		☑ ปกติ	○ ผิดปกติ	11.00 อุทัย	☐ ปกติ	○ ผิดปกติ		
11	☐ ปกติ	○ ผิดปกติ		☑ ปกติ	○ ผิดปกติ	11.00 อุทัย	☐ ปกติ	○ ผิดปกติ		
12	☑ ปกติ	○ ผิดปกติ	9.00 อุทัย	☐ ปกติ	○ ผิดปกติ		☐ ปกติ	○ ผิดปกติ		
13	☑ ปกติ	○ ผิดปกติ	9.00 อุทัย	☐ ปกติ	○ ผิดปกติ		☐ ปกติ	○ ผิดปกติ		
14	☑ ปกติ	○ ผิดปกติ	9.00 อุทัย	☐ ปกติ	○ ผิดปกติ		☐ ปกติ	○ ผิดปกติ		
15	☑ ปกติ	○ ผิดปกติ	9.00 อุทัย	☐ ปกติ	○ ผิดปกติ		☐ ปกติ	○ ผิดปกติ		
16	☑ ปกติ	○ ผิดปกติ	9.00 อุทัย	☐ ปกติ	○ ผิดปกติ		☐ ปกติ	○ ผิดปกติ		
17	☑ ปกติ	○ ผิดปกติ	9.00 อุทัย	☐ ปกติ	○ ผิดปกติ		☐ ปกติ	○ ผิดปกติ		
18	☑ ปกติ	○ ผิดปกติ	9.00 อุทัย	☐ ปกติ	○ ผิดปกติ		☐ ปกติ	○ ผิดปกติ		
19	☐ ปกติ	○ ผิดปกติ		☑ ปกติ	○ ผิดปกติ	11.00 อุทัย	☐ ปกติ	○ ผิดปกติ		
20	☐ ปกติ	○ ผิดปกติ		☑ ปกติ	○ ผิดปกติ	11.00 อุทัย	☐ ปกติ	○ ผิดปกติ		
21	☐ ปกติ	○ ผิดปกติ		☑ ปกติ	○ ผิดปกติ	11.00 อุทัย	☐ ปกติ	○ ผิดปกติ		
22	☐ ปกติ	○ ผิดปกติ		☑ ปกติ	○ ผิดปกติ	11.00 อุทัย	☐ ปกติ	○ ผิดปกติ		
23	☐ ปกติ	○ ผิดปกติ		☑ ปกติ	○ ผิดปกติ	11.00 อุทัย	☐ ปกติ	○ ผิดปกติ		
24	☐ ปกติ	○ ผิดปกติ		☑ ปกติ	○ ผิดปกติ	11.00 อุทัย	☐ ปกติ	○ ผิดปกติ		
25	☐ ปกติ	○ ผิดปกติ		☑ ปกติ	○ ผิดปกติ	11.00 อุทัย	☐ ปกติ	○ ผิดปกติ		
26	☑ ปกติ	○ ผิดปกติ	9.00 อุทัย	☐ ปกติ	○ ผิดปกติ		☐ ปกติ	○ ผิดปกติ		
27	☑ ปกติ	○ ผิดปกติ	9.00 อุทัย	☐ ปกติ	○ ผิดปกติ		☐ ปกติ	○ ผิดปกติ		
28	☑ ปกติ	○ ผิดปกติ	9.00 อุทัย	☐ ปกติ	○ ผิดปกติ		☐ ปกติ	○ ผิดปกติ		
29	☑ ปกติ	○ ผิดปกติ	9.00 อุทัย	☐ ปกติ	○ ผิดปกติ		☐ ปกติ	○ ผิดปกติ		
30	☑ ปกติ	○ ผิดปกติ	9.00 อุทัย	☐ ปกติ	○ ผิดปกติ		☐ ปกติ	○ ผิดปกติ		
31	☑ ปกติ	○ ผิดปกติ	9.00 อุทัย	☐ ปกติ	○ ผิดปกติ		☐ ปกติ	○ ผิดปกติ		

<u>หมายเหตุ</u>
1. หากพบการทำงานของระบบทำงานผิดปกติให้แก้ไขเบื้องต้น ถ้าหากเป็นกรณีที่สามารถแก้ไขได้
2. หากแก้ไขแล้วระบบการทำงานยังผิดปกติอยู่ ให้แจ้งทาง <u>หัวหน้าช่าง</u> ให้ประสานงานเพื่อดำเนินการแก้ไขเร่งด่วน

VilleCon	บันทึกการตรวจเช็คห้องเครื่องจักร ระบบ Jocky PumP No.1,2 หน่วยงาน AKD	ENG-VCM ประจำเดือน 9/2567

วันที่	กะเช้า (A)	เวลา ลายเซ็น	กะบ่าย (B)	เวลา ลายเซ็น	กะดึก (C)	เวลา ลายเซ็น	หมายเหตุ
1	☑ ปกติ ○ ผิดปกติ	9.00 ศุทัย	☐ ปกติ ○ ผิดปกติ		☐ ปกติ ○ ผิดปกติ		
2	☐ ปกติ ○ ผิดปกติ		☑ ปกติ ○ ผิดปกติ	11.00 ศุทัย	☐ ปกติ ○ ผิดปกติ		
3	☐ ปกติ ○ ผิดปกติ		☑ ปกติ ○ ผิดปกติ	11.00 ศุทัย	☐ ปกติ ○ ผิดปกติ		
4	☐ ปกติ ○ ผิดปกติ		☑ ปกติ ○ ผิดปกติ	11.00 ศุทัย	☐ ปกติ ○ ผิดปกติ		
5	☐ ปกติ ○ ผิดปกติ		☑ ปกติ ○ ผิดปกติ	11.00 ศุทัย	☐ ปกติ ○ ผิดปกติ		
6	☐ ปกติ ○ ผิดปกติ		☑ ปกติ ○ ผิดปกติ	11.00 ศุทัย	☐ ปกติ ○ ผิดปกติ		
7	☐ ปกติ ○ ผิดปกติ		☑ ปกติ ○ ผิดปกติ	11.00 ศุทัย	☐ ปกติ ○ ผิดปกติ		
8	☐ ปกติ ○ ผิดปกติ		☑ ปกติ ○ ผิดปกติ	11.00 ศุทัย	☐ ปกติ ○ ผิดปกติ		
9	☑ ปกติ ○ ผิดปกติ	9.00 ศุทัย	☐ ปกติ ○ ผิดปกติ		☐ ปกติ ○ ผิดปกติ		
10	☑ ปกติ ○ ผิดปกติ	9.00 ศุทัย	☐ ปกติ ○ ผิดปกติ		☐ ปกติ ○ ผิดปกติ		
11	☑ ปกติ ○ ผิดปกติ	9.00 ศุทัย	☐ ปกติ ○ ผิดปกติ		☐ ปกติ ○ ผิดปกติ		
12	☑ ปกติ ○ ผิดปกติ	9.00 ศุทัย	☐ ปกติ ○ ผิดปกติ		☐ ปกติ ○ ผิดปกติ		
13	☑ ปกติ ○ ผิดปกติ	9.00 ศุทัย	☐ ปกติ ○ ผิดปกติ		☐ ปกติ ○ ผิดปกติ		
14	☑ ปกติ ○ ผิดปกติ	9.00 ศุทัย	☐ ปกติ ○ ผิดปกติ		☐ ปกติ ○ ผิดปกติ		
15	☑ ปกติ ○ ผิดปกติ	9.00 ศุทัย	☐ ปกติ ○ ผิดปกติ		☐ ปกติ ○ ผิดปกติ		
16	☐ ปกติ ○ ผิดปกติ		☑ ปกติ ○ ผิดปกติ	11.00 ศุทัย	☐ ปกติ ○ ผิดปกติ		
17	☐ ปกติ ○ ผิดปกติ		☑ ปกติ ○ ผิดปกติ	11.00 ศุทัย	☐ ปกติ ○ ผิดปกติ		
18	☐ ปกติ ○ ผิดปกติ		☑ ปกติ ○ ผิดปกติ	11.00 ศุทัย	☐ ปกติ ○ ผิดปกติ		
19	☐ ปกติ ○ ผิดปกติ		☑ ปกติ ○ ผิดปกติ	11.00 ศุทัย	☐ ปกติ ○ ผิดปกติ		
20	☐ ปกติ ○ ผิดปกติ		☑ ปกติ ○ ผิดปกติ	11.00 ศุทัย	☐ ปกติ ○ ผิดปกติ		
21	☐ ปกติ ○ ผิดปกติ		☑ ปกติ ○ ผิดปกติ	11.00 ศุทัย	☐ ปกติ ○ ผิดปกติ		
22	☐ ปกติ ○ ผิดปกติ		☑ ปกติ ○ ผิดปกติ	11.00 ศุทัย	☐ ปกติ ○ ผิดปกติ		
23	☑ ปกติ ○ ผิดปกติ	9.00 ศุทัย	☐ ปกติ ○ ผิดปกติ		☐ ปกติ ○ ผิดปกติ		
24	☑ ปกติ ○ ผิดปกติ	9.00 ศุทัย	☐ ปกติ ○ ผิดปกติ		☐ ปกติ ○ ผิดปกติ		
25	☑ ปกติ ○ ผิดปกติ	9.00 ศุทัย	☐ ปกติ ○ ผิดปกติ		☐ ปกติ ○ ผิดปกติ		
26	☑ ปกติ ○ ผิดปกติ	9.00 ศุทัย	☐ ปกติ ○ ผิดปกติ		☐ ปกติ ○ ผิดปกติ		
27	☑ ปกติ ○ ผิดปกติ	9.00 ศุทัย	☐ ปกติ ○ ผิดปกติ		☐ ปกติ ○ ผิดปกติ		
28	☑ ปกติ ○ ผิดปกติ	9.00 ศุทัย	☐ ปกติ ○ ผิดปกติ		☐ ปกติ ○ ผิดปกติ		
29	☑ ปกติ ○ ผิดปกติ	9.00 ศุทัย	☐ ปกติ ○ ผิดปกติ		☐ ปกติ ○ ผิดปกติ		
30	☐ ปกติ ○ ผิดปกติ		☑ ปกติ ○ ผิดปกติ	11.00 ศุทัย	☐ ปกติ ○ ผิดปกติ		
31	☐ ปกติ ○ ผิดปกติ		☐ ปกติ ○ ผิดปกติ		☐ ปกติ ○ ผิดปกติ		

<u>หมายเหตุ</u>
1. หากพบการทำงานของระบบทำงานผิดปกติให้แก้ไขเบื้องต้น ถ้าหากเป็นกรณีที่สามารถแก้ไขได้
2. หากแก้ไขแล้วระบบการทำงานยังผิดปกติอยู่ ให้แจ้งทาง <u>หัวหน้าช่าง</u> ให้ประสานงานเพื่อดำเนินการแก้ไขเร่งด่วน

VilleCon	บันทึกการตรวจเช็คห้องเครื่องจักร ระบบ Jocky PumP No.1,2 หน่วยงาน AKD	ENG-VCM ประจำเดือน 10/2567

วันที่	กะเช้า (A)	เวลา / ลายเซ็น	กะบ่าย (B)	เวลา / ลายเซ็น	กะดึก (C)	เวลา / ลายเซ็น	หมายเหตุ
1	☐ ปกติ ○ ผิดปกติ		☑ ปกติ ○ ผิดปกติ	11.00 ศุภัช	☐ ปกติ ○ ผิดปกติ		
2	☐ ปกติ ○ ผิดปกติ		☑ ปกติ ○ ผิดปกติ	11.00 ศุภัช	☐ ปกติ ○ ผิดปกติ		
3	☐ ปกติ ○ ผิดปกติ		☑ ปกติ ○ ผิดปกติ	11.00 ศุภัช	☐ ปกติ ○ ผิดปกติ		
4	☐ ปกติ ○ ผิดปกติ		☑ ปกติ ○ ผิดปกติ	11.00 ศุภัช	☐ ปกติ ○ ผิดปกติ		
5	☐ ปกติ ○ ผิดปกติ		☑ ปกติ ○ ผิดปกติ	11.00 ศุภัช	☐ ปกติ ○ ผิดปกติ		
6	☐ ปกติ ○ ผิดปกติ		☑ ปกติ ○ ผิดปกติ	11.00 ศุภัช	☐ ปกติ ○ ผิดปกติ		
7	☑ ปกติ ○ ผิดปกติ	9.00	☐ ปกติ ○ ผิดปกติ		☐ ปกติ ○ ผิดปกติ		
8	☑ ปกติ ○ ผิดปกติ	9.00 ศุภัช	☐ ปกติ ○ ผิดปกติ		☐ ปกติ ○ ผิดปกติ		
9	☑ ปกติ ○ ผิดปกติ	9.00 ศุภัช	☐ ปกติ ○ ผิดปกติ		☐ ปกติ ○ ผิดปกติ		
10	☑ ปกติ ○ ผิดปกติ	9.00 ศุภัช	☐ ปกติ ○ ผิดปกติ		☐ ปกติ ○ ผิดปกติ		
11	☑ ปกติ ○ ผิดปกติ	9.00 ศุภัช	☐ ปกติ ○ ผิดปกติ		☐ ปกติ ○ ผิดปกติ		
12	☑ ปกติ ○ ผิดปกติ	9.00 ศุภัช	☐ ปกติ ○ ผิดปกติ		☐ ปกติ ○ ผิดปกติ		
13	☑ ปกติ ○ ผิดปกติ	9.00 ศุภัช	☐ ปกติ ○ ผิดปกติ		☐ ปกติ ○ ผิดปกติ		
14	☐ ปกติ ○ ผิดปกติ		☑ ปกติ ○ ผิดปกติ	11.00 ศุภัช	☐ ปกติ ○ ผิดปกติ		
15	☐ ปกติ ○ ผิดปกติ		☑ ปกติ ○ ผิดปกติ	11.00 ศุภัช	☐ ปกติ ○ ผิดปกติ		
16	☐ ปกติ ○ ผิดปกติ		☑ ปกติ ○ ผิดปกติ	11.00 ศุภัช	☐ ปกติ ○ ผิดปกติ		
17	☐ ปกติ ○ ผิดปกติ		☑ ปกติ ○ ผิดปกติ	11.00 ศุภัช	☐ ปกติ ○ ผิดปกติ		
18	☐ ปกติ ○ ผิดปกติ		☑ ปกติ ○ ผิดปกติ	11.00 ศุภัช	☐ ปกติ ○ ผิดปกติ		
19	☐ ปกติ ○ ผิดปกติ		☑ ปกติ ○ ผิดปกติ	11.00 ศุภัช	☐ ปกติ ○ ผิดปกติ		
20	☐ ปกติ ○ ผิดปกติ		☑ ปกติ ○ ผิดปกติ	11.00 ศุภัช	☐ ปกติ ○ ผิดปกติ		
21	☑ ปกติ ○ ผิดปกติ	9.00 ศุภัช	☐ ปกติ ○ ผิดปกติ		☐ ปกติ ○ ผิดปกติ		
22	☑ ปกติ ○ ผิดปกติ	9.00 ศุภัช	☐ ปกติ ○ ผิดปกติ		☐ ปกติ ○ ผิดปกติ		
23	☑ ปกติ ○ ผิดปกติ	9.00 ศุภัช	☐ ปกติ ○ ผิดปกติ		☐ ปกติ ○ ผิดปกติ		
24	☑ ปกติ ○ ผิดปกติ	9.00 ศุภัช	☐ ปกติ ○ ผิดปกติ		☐ ปกติ ○ ผิดปกติ		
25	☑ ปกติ ○ ผิดปกติ	9.00 ศุภัช	☐ ปกติ ○ ผิดปกติ		☐ ปกติ ○ ผิดปกติ		
26	☑ ปกติ ○ ผิดปกติ	9.00 ศุภัช	☐ ปกติ ○ ผิดปกติ		☐ ปกติ ○ ผิดปกติ		
27	☑ ปกติ ○ ผิดปกติ	9.00 ศุภัช	☐ ปกติ ○ ผิดปกติ		☐ ปกติ ○ ผิดปกติ		
28	☐ ปกติ ○ ผิดปกติ		☑ ปกติ ○ ผิดปกติ	11.00 ศุภัช	☐ ปกติ ○ ผิดปกติ		
29	☐ ปกติ ○ ผิดปกติ		☑ ปกติ ○ ผิดปกติ	11.00 ศุภัช	☐ ปกติ ○ ผิดปกติ		
30	☐ ปกติ ○ ผิดปกติ		☑ ปกติ ○ ผิดปกติ	11.00 ศุภัช	☐ ปกติ ○ ผิดปกติ		
31	☐ ปกติ ○ ผิดปกติ		☑ ปกติ ○ ผิดปกติ	11.00 ศุภัช	☐ ปกติ ○ ผิดปกติ		

<u>หมายเหตุ</u>

1. หากพบการทำงานของระบบทำงานผิดปกติให้แก้ไขเบื้องต้น ถ้าหากเป็นกรณีที่สามารถแก้ไขได้
2. หากแก้ไขแล้วระบบการทำงานยังผิดปกติอยู่ ให้แจ้งทาง <u>หัวหน้าช่าง</u> ให้ประสานงานเพื่อดำเนินการแก้ไขเร่งด่วน

VilleCon	บันทึกการตรวจเช็คห้องเครื่องจักร ระบบ Jocky PumP No.1,2 หน่วยงาน AKD	ENG-VCM ประจำเดือน 11/2567

วันที่	กะเช้า (A)	เวลา / ลายเซ็น	กะบ่าย (B)	เวลา / ลายเซ็น	กะดึก (C)	เวลา / ลายเซ็น	หมายเหตุ
1	☐ ปกติ ○ ผิดปกติ		☑ ปกติ ○ ผิดปกติ	11.00 ศุภัช	☐ ปกติ ○ ผิดปกติ		
2	☐ ปกติ ○ ผิดปกติ		☑ ปกติ ○ ผิดปกติ	11.00 ศุภัช	☐ ปกติ ○ ผิดปกติ		
3	☐ ปกติ ○ ผิดปกติ		☑ ปกติ ○ ผิดปกติ	11.00 ศุภัช	☐ ปกติ ○ ผิดปกติ		
4	☑ ปกติ ○ ผิดปกติ	9.00 ศุภัช	☐ ปกติ ○ ผิดปกติ		☐ ปกติ ○ ผิดปกติ		
5	☑ ปกติ ○ ผิดปกติ	9.00 ศุภัช	☐ ปกติ ○ ผิดปกติ		☐ ปกติ ○ ผิดปกติ		
6	☑ ปกติ ○ ผิดปกติ	9.00 ศุภัช	☐ ปกติ ○ ผิดปกติ		☐ ปกติ ○ ผิดปกติ		
7	☑ ปกติ ○ ผิดปกติ	9.00 ศุภัช	☐ ปกติ ○ ผิดปกติ		☐ ปกติ ○ ผิดปกติ		
8	☑ ปกติ ○ ผิดปกติ	9.00 ศุภัช	☐ ปกติ ○ ผิดปกติ		☐ ปกติ ○ ผิดปกติ		
9	☑ ปกติ ○ ผิดปกติ	9.00 ศุภัช	☐ ปกติ ○ ผิดปกติ		☐ ปกติ ○ ผิดปกติ		
10	☑ ปกติ ○ ผิดปกติ	9.00 ศุภัช	☐ ปกติ ○ ผิดปกติ		☐ ปกติ ○ ผิดปกติ		
11	☐ ปกติ ○ ผิดปกติ		☑ ปกติ ○ ผิดปกติ	11.00 ศุภัช	☐ ปกติ ○ ผิดปกติ		
12	☐ ปกติ ○ ผิดปกติ		☑ ปกติ ○ ผิดปกติ	11.00 ศุภัช	☐ ปกติ ○ ผิดปกติ		
13	☐ ปกติ ○ ผิดปกติ		☑ ปกติ ○ ผิดปกติ	11.00 ศุภัช	☐ ปกติ ○ ผิดปกติ		
14	☐ ปกติ ○ ผิดปกติ		☑ ปกติ ○ ผิดปกติ	11.00 ศุภัช	☐ ปกติ ○ ผิดปกติ		
15	☐ ปกติ ○ ผิดปกติ		☑ ปกติ ○ ผิดปกติ	11.00 ศุภัช	☐ ปกติ ○ ผิดปกติ		
16	☐ ปกติ ○ ผิดปกติ		☑ ปกติ ○ ผิดปกติ	11.00 ศุภัช	☐ ปกติ ○ ผิดปกติ		
17	☐ ปกติ ○ ผิดปกติ		☑ ปกติ ○ ผิดปกติ	11.00 ศุภัช	☐ ปกติ ○ ผิดปกติ		
18	☑ ปกติ ○ ผิดปกติ	11.00 ศุภัช	☐ ปกติ ○ ผิดปกติ		☐ ปกติ ○ ผิดปกติ		
19	☑ ปกติ ○ ผิดปกติ	9.00 ศุภัช	☐ ปกติ ○ ผิดปกติ		☐ ปกติ ○ ผิดปกติ		
20	☑ ปกติ ○ ผิดปกติ	9.00 ศุภัช	☐ ปกติ ○ ผิดปกติ		☐ ปกติ ○ ผิดปกติ		
21	☑ ปกติ ○ ผิดปกติ	9.00 ศุภัช	☐ ปกติ ○ ผิดปกติ		☐ ปกติ ○ ผิดปกติ		
22	☑ ปกติ ○ ผิดปกติ	9.00 ศุภัช	☐ ปกติ ○ ผิดปกติ		☐ ปกติ ○ ผิดปกติ		
23	☑ ปกติ ○ ผิดปกติ	9.00 ศุภัช	☐ ปกติ ○ ผิดปกติ		☐ ปกติ ○ ผิดปกติ		
24	☑ ปกติ ○ ผิดปกติ	9.00 ศุภัช	☐ ปกติ ○ ผิดปกติ		☐ ปกติ ○ ผิดปกติ		
25	☐ ปกติ ○ ผิดปกติ		☑ ปกติ ○ ผิดปกติ	11.00 ศุภัช	☐ ปกติ ○ ผิดปกติ		
26	☐ ปกติ ○ ผิดปกติ		☑ ปกติ ○ ผิดปกติ	11.00 ศุภัช	☐ ปกติ ○ ผิดปกติ		
27	☐ ปกติ ○ ผิดปกติ		☑ ปกติ ○ ผิดปกติ	11.00 ศุภัช	☐ ปกติ ○ ผิดปกติ		
28	☐ ปกติ ○ ผิดปกติ		☑ ปกติ ○ ผิดปกติ	11.00 ศุภัช	☐ ปกติ ○ ผิดปกติ		
29	☐ ปกติ ○ ผิดปกติ		☑ ปกติ ○ ผิดปกติ	11.00 ศุภัช	☐ ปกติ ○ ผิดปกติ		
30	☐ ปกติ ○ ผิดปกติ		☑ ปกติ ○ ผิดปกติ	11.00 ศุภัช	☐ ปกติ ○ ผิดปกติ		
31	☐ ปกติ ○ ผิดปกติ		☐ ปกติ ○ ผิดปกติ		☐ ปกติ ○ ผิดปกติ		

<u>หมายเหตุ</u>
1. หากพบการทำงานของระบบทำงานผิดปกติให้แก้ไขเบื้องต้น ถ้าหากเป็นกรณีที่สามารถแก้ไขได้
2. หากแก้ไขแล้วระบบการทำงานยังผิดปกติอยู่ ให้แจ้งทาง <u>หัวหน้าช่าง</u> ให้ประสานงานเพื่อดำเนินการแก้ไขเร่งด่วน

VilleCon	บันทึกการตรวจเช็คห้องเครื่องจักร ระบบ Jocky PumP No.1,2 หน่วยงาน AKD	ENG-VCM ประจำเดือน 12/2567

วันที่	กะเช้า (A)	เวลา / ลายเซ็น	กะบ่าย (B)	เวลา / ลายเซ็น	กะดึก (C)	เวลา / ลายเซ็น	หมายเหตุ
1	☐ ปกติ ◯ ผิดปกติ		☑ ปกติ ◯ ผิดปกติ	11.00 ศุภัช	☐ ปกติ ◯ ผิดปกติ		
2	☑ ปกติ ◯ ผิดปกติ	9.00 ศุภัช	☐ ปกติ ◯ ผิดปกติ		☐ ปกติ ◯ ผิดปกติ		
3	☑ ปกติ ◯ ผิดปกติ	9.00 ศุภัช	☐ ปกติ ◯ ผิดปกติ		☐ ปกติ ◯ ผิดปกติ		
4	☑ ปกติ ◯ ผิดปกติ	9.00 ศุภัช	☐ ปกติ ◯ ผิดปกติ		☐ ปกติ ◯ ผิดปกติ		
5	☑ ปกติ ◯ ผิดปกติ	9.00 ศุภัช	☐ ปกติ ◯ ผิดปกติ		☐ ปกติ ◯ ผิดปกติ		
6	☑ ปกติ ◯ ผิดปกติ	9.00 ศุภัช	☐ ปกติ ◯ ผิดปกติ		☐ ปกติ ◯ ผิดปกติ		
7	☑ ปกติ ◯ ผิดปกติ	9.00 ศุภัช	☐ ปกติ ◯ ผิดปกติ		☐ ปกติ ◯ ผิดปกติ		
8	☑ ปกติ ◯ ผิดปกติ	9.00 ศุภัช	☐ ปกติ ◯ ผิดปกติ		☐ ปกติ ◯ ผิดปกติ		
9	☐ ปกติ ◯ ผิดปกติ		☑ ปกติ ◯ ผิดปกติ	11.00 ศุภัช	☐ ปกติ ◯ ผิดปกติ		
10	☐ ปกติ ◯ ผิดปกติ		☑ ปกติ ◯ ผิดปกติ	11.00 ศุภัช	☐ ปกติ ◯ ผิดปกติ		
11	☐ ปกติ ◯ ผิดปกติ		☑ ปกติ ◯ ผิดปกติ	11.00 ศุภัช	☐ ปกติ ◯ ผิดปกติ		
12	☐ ปกติ ◯ ผิดปกติ		☑ ปกติ ◯ ผิดปกติ	11.00 ศุภัช	☐ ปกติ ◯ ผิดปกติ		
13	☐ ปกติ ◯ ผิดปกติ		☑ ปกติ ◯ ผิดปกติ	11.00 ศุภัช	☐ ปกติ ◯ ผิดปกติ		
14	☐ ปกติ ◯ ผิดปกติ		☑ ปกติ ◯ ผิดปกติ	11.00 ศุภัช	☐ ปกติ ◯ ผิดปกติ		
15	☐ ปกติ ◯ ผิดปกติ		☑ ปกติ ◯ ผิดปกติ	11.00 ศุภัช	☐ ปกติ ◯ ผิดปกติ		
16	☑ ปกติ ◯ ผิดปกติ	9.00 ศุภัช	☐ ปกติ ◯ ผิดปกติ		☐ ปกติ ◯ ผิดปกติ		
17	☑ ปกติ ◯ ผิดปกติ	9.00 ศุภัช	☐ ปกติ ◯ ผิดปกติ		☐ ปกติ ◯ ผิดปกติ		
18	☑ ปกติ ◯ ผิดปกติ	9.00 ศุภัช	☐ ปกติ ◯ ผิดปกติ		☐ ปกติ ◯ ผิดปกติ		
19	☑ ปกติ ◯ ผิดปกติ	9.00 ศุภัช	☐ ปกติ ◯ ผิดปกติ		☐ ปกติ ◯ ผิดปกติ		
20	☑ ปกติ ◯ ผิดปกติ	9.00 ศุภัช	☐ ปกติ ◯ ผิดปกติ		☐ ปกติ ◯ ผิดปกติ		
21	☑ ปกติ ◯ ผิดปกติ	9.00 ศุภัช	☐ ปกติ ◯ ผิดปกติ		☐ ปกติ ◯ ผิดปกติ		
22	☑ ปกติ ◯ ผิดปกติ	9.00 ศุภัช	☐ ปกติ ◯ ผิดปกติ		☐ ปกติ ◯ ผิดปกติ		
23	☐ ปกติ ◯ ผิดปกติ		☑ ปกติ ◯ ผิดปกติ	11.00 ศุภัช	☐ ปกติ ◯ ผิดปกติ		
24	☐ ปกติ ◯ ผิดปกติ		☑ ปกติ ◯ ผิดปกติ	11.00 ศุภัช	☐ ปกติ ◯ ผิดปกติ		
25	☐ ปกติ ◯ ผิดปกติ		☑ ปกติ ◯ ผิดปกติ	11.00 ศุภัช	☐ ปกติ ◯ ผิดปกติ		
26	☐ ปกติ ◯ ผิดปกติ		☑ ปกติ ◯ ผิดปกติ	11.00 ศุภัช	☐ ปกติ ◯ ผิดปกติ		
27	☐ ปกติ ◯ ผิดปกติ		☑ ปกติ ◯ ผิดปกติ	11.00 ศุภัช	☐ ปกติ ◯ ผิดปกติ		
28	☐ ปกติ ◯ ผิดปกติ		☑ ปกติ ◯ ผิดปกติ	11.00 ศุภัช	☐ ปกติ ◯ ผิดปกติ		
29	☐ ปกติ ◯ ผิดปกติ		☑ ปกติ ◯ ผิดปกติ	11.00 ศุภัช	☐ ปกติ ◯ ผิดปกติ		
30	☑ ปกติ ◯ ผิดปกติ	9.00 ศุภัช	☐ ปกติ ◯ ผิดปกติ		☐ ปกติ ◯ ผิดปกติ		
31	☑ ปกติ ◯ ผิดปกติ	9.00 ศุภัช	☐ ปกติ ◯ ผิดปกติ		☐ ปกติ ◯ ผิดปกติ		

<u>หมายเหตุ</u>
1. หากพบการทำงานของระบบทำงานผิดปกติให้แก้ไขเบื้องต้น ถ้าหากเป็นกรณีที่สามารถแก้ไขได้
2. หากแก้ไขแล้วระบบการทำงานยังผิดปกติอยู่ ให้แจ้งทาง <u>หัวหน้าช่าง</u> ให้ประสานงานเพื่อดำเนินการแก้ไขเร่งด่วน

ใบตรวจเช็คและบำรุงรักษา ห้อง MDB

VilleCon	บันทึกการตรวจเช็คห้องเครื่องจักร ระบบ MDB - 1 หน่วยงาน AKD	ENG-VCM ประจำเดือน 7/2567

วันที่	กะเช้า (A)		เวลา / ลายเซ็น	กะบ่าย (B)		เวลา / ลายเซ็น	กะดึก (C)		เวลา / ลายเซ็น	หมายเหตุ
1	☑ ปกติ	○ ผิดปกติ	9.00 อุทัย	☐ ปกติ	○ ผิดปกติ		☐ ปกติ	○ ผิดปกติ		
2	☑ ปกติ	○ ผิดปกติ	9.00 อุทัย	☐ ปกติ	○ ผิดปกติ		☐ ปกติ	○ ผิดปกติ		
3	☑ ปกติ	○ ผิดปกติ	9.00 อุทัย	☐ ปกติ	○ ผิดปกติ		☐ ปกติ	○ ผิดปกติ		
4	☑ ปกติ	○ ผิดปกติ	9.00 อุทัย	☐ ปกติ	○ ผิดปกติ		☐ ปกติ	○ ผิดปกติ		
5	☑ ปกติ	○ ผิดปกติ	9.00 อุทัย	☐ ปกติ	○ ผิดปกติ		☐ ปกติ	○ ผิดปกติ		
6	☑ ปกติ	○ ผิดปกติ	9.00 อุทัย	☐ ปกติ	○ ผิดปกติ		☐ ปกติ	○ ผิดปกติ		
7	☑ ปกติ	○ ผิดปกติ	9.00 อุทัย	☐ ปกติ	○ ผิดปกติ		☐ ปกติ	○ ผิดปกติ		
8	☐ ปกติ	○ ผิดปกติ		☑ ปกติ	○ ผิดปกติ	11.00 อุทัย	☐ ปกติ	○ ผิดปกติ		
9	☐ ปกติ	○ ผิดปกติ		☑ ปกติ	○ ผิดปกติ	11.00 อุทัย	☐ ปกติ	○ ผิดปกติ		
10	☐ ปกติ	○ ผิดปกติ		☑ ปกติ	○ ผิดปกติ	11.00 อุทัย	☐ ปกติ	○ ผิดปกติ		
11	☐ ปกติ	○ ผิดปกติ		☑ ปกติ	○ ผิดปกติ	11.00 อุทัย	☐ ปกติ	○ ผิดปกติ		
12	☐ ปกติ	○ ผิดปกติ		☑ ปกติ	○ ผิดปกติ	11.00 อุทัย	☐ ปกติ	○ ผิดปกติ		
13	☐ ปกติ	○ ผิดปกติ		☑ ปกติ	○ ผิดปกติ	11.00 อุทัย	☐ ปกติ	○ ผิดปกติ		
14	☐ ปกติ	○ ผิดปกติ		☑ ปกติ	○ ผิดปกติ	11.00 อุทัย	☐ ปกติ	○ ผิดปกติ		
15	☑ ปกติ	○ ผิดปกติ	9.00 อุทัย	☐ ปกติ	○ ผิดปกติ		☐ ปกติ	○ ผิดปกติ		
16	☑ ปกติ	○ ผิดปกติ	9.00 อุทัย	☐ ปกติ	○ ผิดปกติ		☐ ปกติ	○ ผิดปกติ		
17	☑ ปกติ	○ ผิดปกติ	9.00 อุทัย	☐ ปกติ	○ ผิดปกติ		☐ ปกติ	○ ผิดปกติ		
18	☑ ปกติ	○ ผิดปกติ	9.00 อุทัย	☐ ปกติ	○ ผิดปกติ		☐ ปกติ	○ ผิดปกติ		
19	☑ ปกติ	○ ผิดปกติ	9.00 อุทัย	☐ ปกติ	○ ผิดปกติ		☐ ปกติ	○ ผิดปกติ		
20	☑ ปกติ	○ ผิดปกติ	9.00 อุทัย	☐ ปกติ	○ ผิดปกติ		☐ ปกติ	○ ผิดปกติ		
21	☑ ปกติ	○ ผิดปกติ	9.00 อุทัย	☐ ปกติ	○ ผิดปกติ		☐ ปกติ	○ ผิดปกติ		
22	☐ ปกติ	○ ผิดปกติ		☑ ปกติ	○ ผิดปกติ	11.00 อุทัย	☐ ปกติ	○ ผิดปกติ		
23	☐ ปกติ	○ ผิดปกติ		☑ ปกติ	○ ผิดปกติ	11.00 อุทัย	☐ ปกติ	○ ผิดปกติ		
24	☐ ปกติ	○ ผิดปกติ		☑ ปกติ	○ ผิดปกติ	11.00 อุทัย	☐ ปกติ	○ ผิดปกติ		
25	☐ ปกติ	○ ผิดปกติ		☑ ปกติ	○ ผิดปกติ	11.00 อุทัย	☐ ปกติ	○ ผิดปกติ		
26	☐ ปกติ	○ ผิดปกติ		☑ ปกติ	○ ผิดปกติ	11.00 อุทัย	☐ ปกติ	○ ผิดปกติ		
27	☐ ปกติ	○ ผิดปกติ		☑ ปกติ	○ ผิดปกติ	11.00 อุทัย	☐ ปกติ	○ ผิดปกติ		
28	☐ ปกติ	○ ผิดปกติ		☑ ปกติ	○ ผิดปกติ	11.00 อุทัย	☐ ปกติ	○ ผิดปกติ		
29	☑ ปกติ	○ ผิดปกติ	9.00 อุทัย	☐ ปกติ	○ ผิดปกติ		☐ ปกติ	○ ผิดปกติ		
30	☑ ปกติ	○ ผิดปกติ	9.00 อุทัย	☐ ปกติ	○ ผิดปกติ		☐ ปกติ	○ ผิดปกติ		
31	☑ ปกติ	○ ผิดปกติ	9.00 อุทัย	☐ ปกติ	○ ผิดปกติ		☐ ปกติ	○ ผิดปกติ		

<u>หมายเหตุ</u>
1. หากพบการทำงานของระบบทำงานผิดปกติให้แก้ไขเบื้องต้น ถ้าหากเป็นกรณีที่สามารถแก้ไขได้
2. หากแก้ไขแล้วระบบการทำงานยังผิดปกติอยู่ ให้แจ้งทาง <u>หัวหน้าช่าง</u> ให้ประสานงานเพื่อดำเนินการแก้ไขเร่งด่วน

VilleCon	บันทึกการตรวจเช็คห้องเครื่องจักร ระบบ MDB - 2 หน่วยงาน AKD	ENG-VCM ประจำเดือน 7/2567

วันที่	กะเช้า (A)		เวลา / ลายเซ็น	กะบ่าย (B)		เวลา / ลายเซ็น	กะดึก (C)		เวลา / ลายเซ็น	หมายเหตุ
1	☑ ปกติ	○ ผิดปกติ	9.00 อุทัย	☐ ปกติ	○ ผิดปกติ		☐ ปกติ	○ ผิดปกติ		
2	☑ ปกติ	○ ผิดปกติ	9.00 อุทัย	☐ ปกติ	○ ผิดปกติ		☐ ปกติ	○ ผิดปกติ		
3	☑ ปกติ	○ ผิดปกติ	9.00 อุทัย	☐ ปกติ	○ ผิดปกติ		☐ ปกติ	○ ผิดปกติ		
4	☑ ปกติ	○ ผิดปกติ	9.00 อุทัย	☐ ปกติ	○ ผิดปกติ		☐ ปกติ	○ ผิดปกติ		
5	☑ ปกติ	○ ผิดปกติ	9.00 อุทัย	☐ ปกติ	○ ผิดปกติ		☐ ปกติ	○ ผิดปกติ		
6	☑ ปกติ	○ ผิดปกติ	9.00 อุทัย	☐ ปกติ	○ ผิดปกติ		☐ ปกติ	○ ผิดปกติ		
7	☑ ปกติ	○ ผิดปกติ	9.00 อุทัย	☐ ปกติ	○ ผิดปกติ		☐ ปกติ	○ ผิดปกติ		
8	☐ ปกติ	○ ผิดปกติ		☑ ปกติ	○ ผิดปกติ	11.00 อุทัย	☐ ปกติ	○ ผิดปกติ		
9	☐ ปกติ	○ ผิดปกติ		☑ ปกติ	○ ผิดปกติ	11.00 อุทัย	☐ ปกติ	○ ผิดปกติ		
10	☐ ปกติ	○ ผิดปกติ		☑ ปกติ	○ ผิดปกติ	11.00 อุทัย	☐ ปกติ	○ ผิดปกติ		
11	☐ ปกติ	○ ผิดปกติ		☑ ปกติ	○ ผิดปกติ	11.00 อุทัย	☐ ปกติ	○ ผิดปกติ		
12	☐ ปกติ	○ ผิดปกติ		☑ ปกติ	○ ผิดปกติ	11.00 อุทัย	☐ ปกติ	○ ผิดปกติ		
13	☐ ปกติ	○ ผิดปกติ		☑ ปกติ	○ ผิดปกติ	11.00 อุทัย	☐ ปกติ	○ ผิดปกติ		
14	☐ ปกติ	○ ผิดปกติ		☑ ปกติ	○ ผิดปกติ	11.00 อุทัย	☐ ปกติ	○ ผิดปกติ		
15	☑ ปกติ	○ ผิดปกติ	9.00 อุทัย	☐ ปกติ	○ ผิดปกติ		☐ ปกติ	○ ผิดปกติ		
16	☑ ปกติ	○ ผิดปกติ	9.00 อุทัย	☐ ปกติ	○ ผิดปกติ		☐ ปกติ	○ ผิดปกติ		
17	☑ ปกติ	○ ผิดปกติ	9.00 อุทัย	☐ ปกติ	○ ผิดปกติ		☐ ปกติ	○ ผิดปกติ		
18	☑ ปกติ	○ ผิดปกติ	9.00 อุทัย	☐ ปกติ	○ ผิดปกติ		☐ ปกติ	○ ผิดปกติ		
19	☑ ปกติ	○ ผิดปกติ	9.00 อุทัย	☐ ปกติ	○ ผิดปกติ		☐ ปกติ	○ ผิดปกติ		
20	☑ ปกติ	○ ผิดปกติ	9.00 อุทัย	☐ ปกติ	○ ผิดปกติ		☐ ปกติ	○ ผิดปกติ		
21	☑ ปกติ	○ ผิดปกติ	9.00 อุทัย	☐ ปกติ	○ ผิดปกติ		☐ ปกติ	○ ผิดปกติ		
22	☐ ปกติ	○ ผิดปกติ		☑ ปกติ	○ ผิดปกติ	11.00 อุทัย	☐ ปกติ	○ ผิดปกติ		
23	☐ ปกติ	○ ผิดปกติ		☑ ปกติ	○ ผิดปกติ	11.00 อุทัย	☐ ปกติ	○ ผิดปกติ		
24	☐ ปกติ	○ ผิดปกติ		☑ ปกติ	○ ผิดปกติ	11.00 อุทัย	☐ ปกติ	○ ผิดปกติ		
25	☐ ปกติ	○ ผิดปกติ		☑ ปกติ	○ ผิดปกติ	11.00 อุทัย	☐ ปกติ	○ ผิดปกติ		
26	☐ ปกติ	○ ผิดปกติ		☑ ปกติ	○ ผิดปกติ	11.00 อุทัย	☐ ปกติ	○ ผิดปกติ		
27	☐ ปกติ	○ ผิดปกติ		☑ ปกติ	○ ผิดปกติ	11.00 อุทัย	☐ ปกติ	○ ผิดปกติ		
28	☐ ปกติ	○ ผิดปกติ		☑ ปกติ	○ ผิดปกติ	11.00 อุทัย	☐ ปกติ	○ ผิดปกติ		
29	☑ ปกติ	○ ผิดปกติ	9.00 อุทัย	☐ ปกติ	○ ผิดปกติ		☐ ปกติ	○ ผิดปกติ		
30	☑ ปกติ	○ ผิดปกติ	9.00 อุทัย	☐ ปกติ	○ ผิดปกติ		☐ ปกติ	○ ผิดปกติ		
31	☑ ปกติ	○ ผิดปกติ	9.00 อุทัย	☐ ปกติ	○ ผิดปกติ		☐ ปกติ	○ ผิดปกติ		

<u>หมายเหตุ</u>
1. หากพบการทำงานของระบบทำงานผิดปกติให้แก้ไขเบื้องต้น ถ้าหากเป็นกรณีที่สามารถแก้ไขได้
2. หากแก้ไขแล้วระบบการทำงานยังผิดปกติอยู่ ให้แจ้งทาง <u>หัวหน้าช่าง</u> ให้ประสานงานเพื่อดำเนินการแก้ไขเร่งด่วน

VilleCon	บันทึกการตรวจเช็คห้องเครื่องจักร ระบบ MDB - 1 หน่วยงาน AKD	ENG-VCM ประจำเดือน 8/2567

วันที่	กะเช้า (A)		เวลา / ลายเซ็น	กะบ่าย (B)		เวลา / ลายเซ็น	กะดึก (C)		เวลา / ลายเซ็น	หมายเหตุ
1	☑ ปกติ	○ ผิดปกติ	9.00 อุทัย	☐ ปกติ	○ ผิดปกติ		☐ ปกติ	○ ผิดปกติ		
2	☑ ปกติ	○ ผิดปกติ	9.00 อุทัย	☐ ปกติ	○ ผิดปกติ		☐ ปกติ	○ ผิดปกติ		
3	☑ ปกติ	○ ผิดปกติ	9.00 อุทัย	☐ ปกติ	○ ผิดปกติ		☐ ปกติ	○ ผิดปกติ		
4	☑ ปกติ	○ ผิดปกติ	9.00 อุทัย	☐ ปกติ	○ ผิดปกติ		☐ ปกติ	○ ผิดปกติ		
5	☐ ปกติ	○ ผิดปกติ		☑ ปกติ	○ ผิดปกติ	11.00 อุทัย	☐ ปกติ	○ ผิดปกติ		
6	☐ ปกติ	○ ผิดปกติ		☑ ปกติ	○ ผิดปกติ	11.00 อุทัย	☐ ปกติ	○ ผิดปกติ		
7	☐ ปกติ	○ ผิดปกติ		☑ ปกติ	○ ผิดปกติ	11.00 อุทัย	☐ ปกติ	○ ผิดปกติ		
8	☐ ปกติ	○ ผิดปกติ		☑ ปกติ	○ ผิดปกติ	11.00 อุทัย	☐ ปกติ	○ ผิดปกติ		
9	☐ ปกติ	○ ผิดปกติ		☑ ปกติ	○ ผิดปกติ	11.00 อุทัย	☐ ปกติ	○ ผิดปกติ		
10	☐ ปกติ	○ ผิดปกติ		☑ ปกติ	○ ผิดปกติ	11.00 อุทัย	☐ ปกติ	○ ผิดปกติ		
11	☐ ปกติ	○ ผิดปกติ		☑ ปกติ	○ ผิดปกติ	11.00 อุทัย	☐ ปกติ	○ ผิดปกติ		
12	☑ ปกติ	○ ผิดปกติ	9.00 อุทัย	☐ ปกติ	○ ผิดปกติ		☐ ปกติ	○ ผิดปกติ		
13	☑ ปกติ	○ ผิดปกติ	9.00 อุทัย	☐ ปกติ	○ ผิดปกติ		☐ ปกติ	○ ผิดปกติ		
14	☑ ปกติ	○ ผิดปกติ	9.00 อุทัย	☐ ปกติ	○ ผิดปกติ		☐ ปกติ	○ ผิดปกติ		
15	☑ ปกติ	○ ผิดปกติ	9.00 อุทัย	☐ ปกติ	○ ผิดปกติ		☐ ปกติ	○ ผิดปกติ		
16	☑ ปกติ	○ ผิดปกติ	9.00 อุทัย	☐ ปกติ	○ ผิดปกติ		☐ ปกติ	○ ผิดปกติ		
17	☑ ปกติ	○ ผิดปกติ	9.00 อุทัย	☐ ปกติ	○ ผิดปกติ		☐ ปกติ	○ ผิดปกติ		
18	☑ ปกติ	○ ผิดปกติ	9.00 อุทัย	☐ ปกติ	○ ผิดปกติ		☐ ปกติ	○ ผิดปกติ		
19	☐ ปกติ	○ ผิดปกติ		☑ ปกติ	○ ผิดปกติ	11.00 อุทัย	☐ ปกติ	○ ผิดปกติ		
20	☐ ปกติ	○ ผิดปกติ		☑ ปกติ	○ ผิดปกติ	11.00 อุทัย	☐ ปกติ	○ ผิดปกติ		
21	☐ ปกติ	○ ผิดปกติ		☑ ปกติ	○ ผิดปกติ	11.00 อุทัย	☐ ปกติ	○ ผิดปกติ		
22	☐ ปกติ	○ ผิดปกติ		☑ ปกติ	○ ผิดปกติ	11.00 อุทัย	☐ ปกติ	○ ผิดปกติ		
23	☐ ปกติ	○ ผิดปกติ		☑ ปกติ	○ ผิดปกติ	11.00 อุทัย	☐ ปกติ	○ ผิดปกติ		
24	☐ ปกติ	○ ผิดปกติ		☑ ปกติ	○ ผิดปกติ	11.00 อุทัย	☐ ปกติ	○ ผิดปกติ		
25	☐ ปกติ	○ ผิดปกติ		☑ ปกติ	○ ผิดปกติ	11.00 อุทัย	☐ ปกติ	○ ผิดปกติ		
26	☑ ปกติ	○ ผิดปกติ	9.00 อุทัย	☐ ปกติ	○ ผิดปกติ		☐ ปกติ	○ ผิดปกติ		
27	☑ ปกติ	○ ผิดปกติ	9.00 อุทัย	☐ ปกติ	○ ผิดปกติ		☐ ปกติ	○ ผิดปกติ		
28	☑ ปกติ	○ ผิดปกติ	9.00 อุทัย	☐ ปกติ	○ ผิดปกติ		☐ ปกติ	○ ผิดปกติ		
29	☑ ปกติ	○ ผิดปกติ	9.00 อุทัย	☐ ปกติ	○ ผิดปกติ		☐ ปกติ	○ ผิดปกติ		
30	☑ ปกติ	○ ผิดปกติ	9.00 อุทัย	☐ ปกติ	○ ผิดปกติ		☐ ปกติ	○ ผิดปกติ		
31	☑ ปกติ	○ ผิดปกติ	9.00 อุทัย	☐ ปกติ	○ ผิดปกติ		☐ ปกติ	○ ผิดปกติ		

<u>หมายเหตุ</u> 1. หากพบการทำงานของระบบทำงานผิดปกติให้แก้ไขเบื้องต้น ถ้าหากเป็นกรณีที่สามารถแก้ไขได้

2. หากแก้ไขแล้วระบบการทำงานยังผิดปกติอยู่ ให้แจ้งทาง <u>หัวหน้าช่าง</u> ให้ประสานงานเพื่อดำเนินการแก้ไขเร่งด่วน

VilleCon	บันทึกการตรวจเช็คห้องเครื่องจักร ระบบ MDB - 2 หน่วยงาน AKD	ENG-VCM ประจำเดือน 8/2567

วันที่	กะเช้า (A)		เวลา / ลายเซ็น	กะบ่าย (B)		เวลา / ลายเซ็น	กะดึก (C)		เวลา / ลายเซ็น	หมายเหตุ
1	☑ ปกติ	○ ผิดปกติ	9.00 ศุทัย	☐ ปกติ	○ ผิดปกติ		☐ ปกติ	○ ผิดปกติ		
2	☑ ปกติ	○ ผิดปกติ	9.00 ศุทัย	☐ ปกติ	○ ผิดปกติ		☐ ปกติ	○ ผิดปกติ		
3	☑ ปกติ	○ ผิดปกติ	9.00 ศุทัย	☐ ปกติ	○ ผิดปกติ		☐ ปกติ	○ ผิดปกติ		
4	☑ ปกติ	○ ผิดปกติ	9.00 ศุทัย	☐ ปกติ	○ ผิดปกติ		☐ ปกติ	○ ผิดปกติ		
5	☐ ปกติ	○ ผิดปกติ		☑ ปกติ	○ ผิดปกติ	11.00 ศุทัย	☐ ปกติ	○ ผิดปกติ		
6	☐ ปกติ	○ ผิดปกติ		☑ ปกติ	○ ผิดปกติ	11.00 ศุทัย	☐ ปกติ	○ ผิดปกติ		
7	☐ ปกติ	○ ผิดปกติ		☑ ปกติ	○ ผิดปกติ	11.00 ศุทัย	☐ ปกติ	○ ผิดปกติ		
8	☐ ปกติ	○ ผิดปกติ		☑ ปกติ	○ ผิดปกติ	11.00 ศุทัย	☐ ปกติ	○ ผิดปกติ		
9	☐ ปกติ	○ ผิดปกติ		☑ ปกติ	○ ผิดปกติ	11.00 ศุทัย	☐ ปกติ	○ ผิดปกติ		
10	☐ ปกติ	○ ผิดปกติ		☑ ปกติ	○ ผิดปกติ	11.00 ศุทัย	☐ ปกติ	○ ผิดปกติ		
11	☐ ปกติ	○ ผิดปกติ		☑ ปกติ	○ ผิดปกติ	11.00 ศุทัย	☐ ปกติ	○ ผิดปกติ		
12	☑ ปกติ	○ ผิดปกติ	9.00 ศุทัย	☐ ปกติ	○ ผิดปกติ		☐ ปกติ	○ ผิดปกติ		
13	☑ ปกติ	○ ผิดปกติ	9.00 ศุทัย	☐ ปกติ	○ ผิดปกติ		☐ ปกติ	○ ผิดปกติ		
14	☑ ปกติ	○ ผิดปกติ	9.00 ศุทัย	☐ ปกติ	○ ผิดปกติ		☐ ปกติ	○ ผิดปกติ		
15	☑ ปกติ	○ ผิดปกติ	9.00 ศุทัย	☐ ปกติ	○ ผิดปกติ		☐ ปกติ	○ ผิดปกติ		
16	☑ ปกติ	○ ผิดปกติ	9.00 ศุทัย	☐ ปกติ	○ ผิดปกติ		☐ ปกติ	○ ผิดปกติ		
17	☑ ปกติ	○ ผิดปกติ	9.00 ศุทัย	☐ ปกติ	○ ผิดปกติ		☐ ปกติ	○ ผิดปกติ		
18	☑ ปกติ	○ ผิดปกติ	9.00 ศุทัย	☐ ปกติ	○ ผิดปกติ		☐ ปกติ	○ ผิดปกติ		
19	☐ ปกติ	○ ผิดปกติ		☑ ปกติ	○ ผิดปกติ	11.00 ศุทัย	☐ ปกติ	○ ผิดปกติ		
20	☐ ปกติ	○ ผิดปกติ		☑ ปกติ	○ ผิดปกติ	11.00 ศุทัย	☐ ปกติ	○ ผิดปกติ		
21	☐ ปกติ	○ ผิดปกติ		☑ ปกติ	○ ผิดปกติ	11.00 ศุทัย	☐ ปกติ	○ ผิดปกติ		
22	☐ ปกติ	○ ผิดปกติ		☑ ปกติ	○ ผิดปกติ	11.00 ศุทัย	☐ ปกติ	○ ผิดปกติ		
23	☐ ปกติ	○ ผิดปกติ		☑ ปกติ	○ ผิดปกติ	11.00 ศุทัย	☐ ปกติ	○ ผิดปกติ		
24	☐ ปกติ	○ ผิดปกติ		☑ ปกติ	○ ผิดปกติ	11.00 ศุทัย	☐ ปกติ	○ ผิดปกติ		
25	☐ ปกติ	○ ผิดปกติ		☑ ปกติ	○ ผิดปกติ	11.00 ศุทัย	☐ ปกติ	○ ผิดปกติ		
26	☑ ปกติ	○ ผิดปกติ	9.00 ศุทัย	☐ ปกติ	○ ผิดปกติ		☐ ปกติ	○ ผิดปกติ		
27	☑ ปกติ	○ ผิดปกติ	9.00 ศุทัย	☐ ปกติ	○ ผิดปกติ		☐ ปกติ	○ ผิดปกติ		
28	☑ ปกติ	○ ผิดปกติ	9.00 ศุทัย	☐ ปกติ	○ ผิดปกติ		☐ ปกติ	○ ผิดปกติ		
29	☑ ปกติ	○ ผิดปกติ	9.00 ศุทัย	☐ ปกติ	○ ผิดปกติ		☐ ปกติ	○ ผิดปกติ		
30	☑ ปกติ	○ ผิดปกติ	9.00 ศุทัย	☐ ปกติ	○ ผิดปกติ		☐ ปกติ	○ ผิดปกติ		
31	☑ ปกติ	○ ผิดปกติ	9.00 ศุทัย	☐ ปกติ	○ ผิดปกติ		☐ ปกติ	○ ผิดปกติ		

<u>หมายเหตุ</u> 1. หากพบการทำงานของระบบทำงานผิดปกติให้แก้ไขเบื้องต้น ถ้าหากเป็นกรณีที่สามารถแก้ไขได้

2. หากแก้ไขแล้วระบบการทำงานยังผิดปกติอยู่ ให้แจ้งทาง <u>หัวหน้าช่าง</u> ให้ประสานงานเพื่อดำเนินการแก้ไขเร่งด่วน

VilleCon	บันทึกการตรวจเช็คห้องเครื่องจักร ระบบ MDB - 1 หน่วยงาน AKD	ENG-VCM ประจำเดือน 9/2567

วันที่	กะเช้า (A)	เวลา / ลายเซ็น	กะบ่าย (B)	เวลา / ลายเซ็น	กะดึก (C)	เวลา / ลายเซ็น	หมายเหตุ
1	☑ ปกติ ○ ผิดปกติ	9.00 ศุภิษ	☐ ปกติ ○ ผิดปกติ		☐ ปกติ ○ ผิดปกติ		
2	☐ ปกติ ○ ผิดปกติ		☑ ปกติ ○ ผิดปกติ	11.00 ศุภิษ	☐ ปกติ ○ ผิดปกติ		
3	☐ ปกติ ○ ผิดปกติ		☑ ปกติ ○ ผิดปกติ	11.00 ศุภิษ	☐ ปกติ ○ ผิดปกติ		
4	☐ ปกติ ○ ผิดปกติ		☑ ปกติ ○ ผิดปกติ	11.00 ศุภิษ	☐ ปกติ ○ ผิดปกติ		
5	☐ ปกติ ○ ผิดปกติ		☑ ปกติ ○ ผิดปกติ	11.00 ศุภิษ	☐ ปกติ ○ ผิดปกติ		
6	☐ ปกติ ○ ผิดปกติ		☑ ปกติ ○ ผิดปกติ	11.00 ศุภิษ	☐ ปกติ ○ ผิดปกติ		
7	☐ ปกติ ○ ผิดปกติ		☑ ปกติ ○ ผิดปกติ	11.00 ศุภิษ	☐ ปกติ ○ ผิดปกติ		
8	☐ ปกติ ○ ผิดปกติ		☑ ปกติ ○ ผิดปกติ	11.00 ศุภิษ	☐ ปกติ ○ ผิดปกติ		
9	☑ ปกติ ○ ผิดปกติ	9.00 ศุภิษ	☐ ปกติ ○ ผิดปกติ		☐ ปกติ ○ ผิดปกติ		
10	☑ ปกติ ○ ผิดปกติ	9.00 ศุภิษ	☐ ปกติ ○ ผิดปกติ		☐ ปกติ ○ ผิดปกติ		
11	☑ ปกติ ○ ผิดปกติ	9.00 ศุภิษ	☐ ปกติ ○ ผิดปกติ		☐ ปกติ ○ ผิดปกติ		
12	☑ ปกติ ○ ผิดปกติ	9.00 ศุภิษ	☐ ปกติ ○ ผิดปกติ		☐ ปกติ ○ ผิดปกติ		
13	☑ ปกติ ○ ผิดปกติ	9.00 ศุภิษ	☐ ปกติ ○ ผิดปกติ		☐ ปกติ ○ ผิดปกติ		
14	☑ ปกติ ○ ผิดปกติ	9.00 ศุภิษ	☐ ปกติ ○ ผิดปกติ		☐ ปกติ ○ ผิดปกติ		
15	☑ ปกติ ○ ผิดปกติ	9.00 ศุภิษ	☐ ปกติ ○ ผิดปกติ		☐ ปกติ ○ ผิดปกติ		
16	☐ ปกติ ○ ผิดปกติ		☑ ปกติ ○ ผิดปกติ	11.00 ศุภิษ	☐ ปกติ ○ ผิดปกติ		
17	☐ ปกติ ○ ผิดปกติ		☑ ปกติ ○ ผิดปกติ	11.00 ศุภิษ	☐ ปกติ ○ ผิดปกติ		
18	☐ ปกติ ○ ผิดปกติ		☑ ปกติ ○ ผิดปกติ	11.00 ศุภิษ	☐ ปกติ ○ ผิดปกติ		
19	☐ ปกติ ○ ผิดปกติ		☑ ปกติ ○ ผิดปกติ	11.00 ศุภิษ	☐ ปกติ ○ ผิดปกติ		
20	☐ ปกติ ○ ผิดปกติ		☑ ปกติ ○ ผิดปกติ	11.00 ศุภิษ	☐ ปกติ ○ ผิดปกติ		
21	☐ ปกติ ○ ผิดปกติ		☑ ปกติ ○ ผิดปกติ	11.00 ศุภิษ	☐ ปกติ ○ ผิดปกติ		
22	☐ ปกติ ○ ผิดปกติ		☑ ปกติ ○ ผิดปกติ	11.00 ศุภิษ	☐ ปกติ ○ ผิดปกติ		
23	☑ ปกติ ○ ผิดปกติ	9.00 ศุภิษ	☐ ปกติ ○ ผิดปกติ		☐ ปกติ ○ ผิดปกติ		
24	☑ ปกติ ○ ผิดปกติ	9.00 ศุภิษ	☐ ปกติ ○ ผิดปกติ		☐ ปกติ ○ ผิดปกติ		
25	☑ ปกติ ○ ผิดปกติ	9.00 ศุภิษ	☐ ปกติ ○ ผิดปกติ		☐ ปกติ ○ ผิดปกติ		
26	☑ ปกติ ○ ผิดปกติ	9.00 ศุภิษ	☐ ปกติ ○ ผิดปกติ		☐ ปกติ ○ ผิดปกติ		
27	☑ ปกติ ○ ผิดปกติ	9.00 ศุภิษ	☐ ปกติ ○ ผิดปกติ		☐ ปกติ ○ ผิดปกติ		
28	☑ ปกติ ○ ผิดปกติ	9.00 ศุภิษ	☐ ปกติ ○ ผิดปกติ		☐ ปกติ ○ ผิดปกติ		
29	☑ ปกติ ○ ผิดปกติ	9.00 ศุภิษ	☐ ปกติ ○ ผิดปกติ		☐ ปกติ ○ ผิดปกติ		
30	☐ ปกติ ○ ผิดปกติ		☑ ปกติ ○ ผิดปกติ	9.00 ศุภิษ	☐ ปกติ ○ ผิดปกติ		
31	☐ ปกติ ○ ผิดปกติ		☐ ปกติ ○ ผิดปกติ		☐ ปกติ ○ ผิดปกติ		

<u>หมายเหตุ</u>
1. หากพบการทำงานของระบบทำงานผิดปกติให้แก้ไขเบื้องต้น ถ้าหากเป็นกรณีที่สามารถแก้ไขได้
2. หากแก้ไขแล้วระบบการทำงานยังผิดปกติอยู่ ให้แจ้งทาง <u>หัวหน้าช่าง</u> ให้ประสานงานเพื่อดำเนินการแก้ไขเร่งด่วน

VilleCon	บันทึกการตรวจเช็คห้องเครื่องจักร ระบบ MDB - 2 หน่วยงาน AKD	ENG-VCM ประจำเดือน 9/2567

วันที่	กะเช้า (A)		เวลา / ลายเซ็น	กะบ่าย (B)		เวลา / ลายเซ็น	กะดึก (C)		เวลา / ลายเซ็น	หมายเหตุ
1	☑ ปกติ	○ ผิดปกติ	9.00 ศุทัย	☐ ปกติ	○ ผิดปกติ		☐ ปกติ	○ ผิดปกติ		
2	☐ ปกติ	○ ผิดปกติ		☑ ปกติ	○ ผิดปกติ	11.00 ศุทัย	☐ ปกติ	○ ผิดปกติ		
3	☐ ปกติ	○ ผิดปกติ		☑ ปกติ	○ ผิดปกติ	11.00 ศุทัย	☐ ปกติ	○ ผิดปกติ		
4	☐ ปกติ	○ ผิดปกติ		☑ ปกติ	○ ผิดปกติ	11.00 ศุทัย	☐ ปกติ	○ ผิดปกติ		
5	☐ ปกติ	○ ผิดปกติ		☑ ปกติ	○ ผิดปกติ	11.00 ศุทัย	☐ ปกติ	○ ผิดปกติ		
6	☐ ปกติ	○ ผิดปกติ		☑ ปกติ	○ ผิดปกติ	11.00 ศุทัย	☐ ปกติ	○ ผิดปกติ		
7	☐ ปกติ	○ ผิดปกติ		☑ ปกติ	○ ผิดปกติ	11.00 ศุทัย	☐ ปกติ	○ ผิดปกติ		
8	☐ ปกติ	○ ผิดปกติ		☑ ปกติ	○ ผิดปกติ	11.00 ศุทัย	☐ ปกติ	○ ผิดปกติ		
9	☑ ปกติ	○ ผิดปกติ	9.00 ศุทัย	☐ ปกติ	○ ผิดปกติ		☐ ปกติ	○ ผิดปกติ		
10	☑ ปกติ	○ ผิดปกติ	9.00 ศุทัย	☐ ปกติ	○ ผิดปกติ		☐ ปกติ	○ ผิดปกติ		
11	☑ ปกติ	○ ผิดปกติ	9.00 ศุทัย	☐ ปกติ	○ ผิดปกติ		☐ ปกติ	○ ผิดปกติ		
12	☑ ปกติ	○ ผิดปกติ	9.00 ศุทัย	☐ ปกติ	○ ผิดปกติ		☐ ปกติ	○ ผิดปกติ		
13	☑ ปกติ	○ ผิดปกติ	9.00 ศุทัย	☐ ปกติ	○ ผิดปกติ		☐ ปกติ	○ ผิดปกติ		
14	☑ ปกติ	○ ผิดปกติ	9.00 ศุทัย	☐ ปกติ	○ ผิดปกติ		☐ ปกติ	○ ผิดปกติ		
15	☑ ปกติ	○ ผิดปกติ	9.00 ศุทัย	☐ ปกติ	○ ผิดปกติ		☐ ปกติ	○ ผิดปกติ		
16	☐ ปกติ	○ ผิดปกติ		☑ ปกติ	○ ผิดปกติ	11.00 ศุทัย	☐ ปกติ	○ ผิดปกติ		
17	☐ ปกติ	○ ผิดปกติ		☑ ปกติ	○ ผิดปกติ	11.00 ศุทัย	☐ ปกติ	○ ผิดปกติ		
18	☐ ปกติ	○ ผิดปกติ		☑ ปกติ	○ ผิดปกติ	11.00 ศุทัย	☐ ปกติ	○ ผิดปกติ		
19	☐ ปกติ	○ ผิดปกติ		☑ ปกติ	○ ผิดปกติ	11.00 ศุทัย	☐ ปกติ	○ ผิดปกติ		
20	☐ ปกติ	○ ผิดปกติ		☑ ปกติ	○ ผิดปกติ	11.00 ศุทัย	☐ ปกติ	○ ผิดปกติ		
21	☐ ปกติ	○ ผิดปกติ		☑ ปกติ	○ ผิดปกติ	11.00 ศุทัย	☐ ปกติ	○ ผิดปกติ		
22	☐ ปกติ	○ ผิดปกติ		☑ ปกติ	○ ผิดปกติ	11.00 ศุทัย	☐ ปกติ	○ ผิดปกติ		
23	☑ ปกติ	○ ผิดปกติ	9.00 ศุทัย	☐ ปกติ	○ ผิดปกติ		☐ ปกติ	○ ผิดปกติ		
24	☑ ปกติ	○ ผิดปกติ	9.00 ศุทัย	☐ ปกติ	○ ผิดปกติ		☐ ปกติ	○ ผิดปกติ		
25	☑ ปกติ	○ ผิดปกติ	9.00 ศุทัย	☐ ปกติ	○ ผิดปกติ		☐ ปกติ	○ ผิดปกติ		
26	☑ ปกติ	○ ผิดปกติ	9.00 ศุทัย	☐ ปกติ	○ ผิดปกติ		☐ ปกติ	○ ผิดปกติ		
27	☑ ปกติ	○ ผิดปกติ	9.00 ศุทัย	☐ ปกติ	○ ผิดปกติ		☐ ปกติ	○ ผิดปกติ		
28	☑ ปกติ	○ ผิดปกติ	9.00 ศุทัย	☐ ปกติ	○ ผิดปกติ		☐ ปกติ	○ ผิดปกติ		
29	☑ ปกติ	○ ผิดปกติ	9.00 ศุทัย	☐ ปกติ	○ ผิดปกติ		☐ ปกติ	○ ผิดปกติ		
30	☐ ปกติ	○ ผิดปกติ		☑ ปกติ	○ ผิดปกติ	11.00 ศุทัย	☐ ปกติ	○ ผิดปกติ		
31	☐ ปกติ	○ ผิดปกติ		☐ ปกติ	○ ผิดปกติ		☐ ปกติ	○ ผิดปกติ		

<u>หมายเหตุ</u> 1. หากพบการทำงานของระบบทำงานผิดปกติให้แก้ไขเบื้องต้น ถ้าหากเป็นกรณีที่สามารถแก้ไขได้

2. หากแก้ไขแล้วระบบการทำงานยังผิดปกติอยู่ ให้แจ้งทาง <u>หัวหน้าช่าง</u> ให้ประสานงานเพื่อดำเนินการแก้ไขเร่งด่วน

VilleCon	บันทึกการตรวจเช็คห้องเครื่องจักร ระบบ MDB - 1 หน่วยงาน AKD	ENG-VCM ประจำเดือน10/2567

วันที่	กะเช้า (A)	เวลา / ลายเซ็น	กะบ่าย (B)	เวลา / ลายเซ็น	กะดึก (C)	เวลา / ลายเซ็น	หมายเหตุ
1	☐ ปกติ ○ ผิดปกติ		☑ ปกติ ○ ผิดปกติ	11.00 ศุภัช	☐ ปกติ ○ ผิดปกติ		
2	☐ ปกติ ○ ผิดปกติ		☑ ปกติ ○ ผิดปกติ	11.00 ศุภัช	☐ ปกติ ○ ผิดปกติ		
3	☐ ปกติ ○ ผิดปกติ		☑ ปกติ ○ ผิดปกติ	11.00 ศุภัช	☐ ปกติ ○ ผิดปกติ		
4	☐ ปกติ ○ ผิดปกติ		☑ ปกติ ○ ผิดปกติ	11.00 ศุภัช	☐ ปกติ ○ ผิดปกติ		
5	☐ ปกติ ○ ผิดปกติ		☑ ปกติ ○ ผิดปกติ	11.00 ศุภัช	☐ ปกติ ○ ผิดปกติ		
6	☐ ปกติ ○ ผิดปกติ		☑ ปกติ ○ ผิดปกติ	11.00 ศุภัช	☐ ปกติ ○ ผิดปกติ		
7	☑ ปกติ ○ ผิดปกติ	9.00 ศุภัช	☐ ปกติ ○ ผิดปกติ		☐ ปกติ ○ ผิดปกติ		
8	☑ ปกติ ○ ผิดปกติ	9.00 ศุภัช	☐ ปกติ ○ ผิดปกติ		☐ ปกติ ○ ผิดปกติ		
9	☑ ปกติ ○ ผิดปกติ	9.00 ศุภัช	☐ ปกติ ○ ผิดปกติ		☐ ปกติ ○ ผิดปกติ		
10	☑ ปกติ ○ ผิดปกติ	9.00 ศุภัช	☐ ปกติ ○ ผิดปกติ		☐ ปกติ ○ ผิดปกติ		
11	☑ ปกติ ○ ผิดปกติ	9.00 ศุภัช	☐ ปกติ ○ ผิดปกติ		☐ ปกติ ○ ผิดปกติ		
12	☑ ปกติ ○ ผิดปกติ	9.00 ศุภัช	☐ ปกติ ○ ผิดปกติ		☐ ปกติ ○ ผิดปกติ		
13	☑ ปกติ ○ ผิดปกติ	9.00 ศุภัช	☐ ปกติ ○ ผิดปกติ		☐ ปกติ ○ ผิดปกติ		
14	☐ ปกติ ○ ผิดปกติ		☑ ปกติ ○ ผิดปกติ	11.00 ศุภัช	☐ ปกติ ○ ผิดปกติ		
15	☐ ปกติ ○ ผิดปกติ		☑ ปกติ ○ ผิดปกติ	11.00 ศุภัช	☐ ปกติ ○ ผิดปกติ		
16	☐ ปกติ ○ ผิดปกติ		☑ ปกติ ○ ผิดปกติ	11.00 ศุภัช	☐ ปกติ ○ ผิดปกติ		
17	☐ ปกติ ○ ผิดปกติ		☑ ปกติ ○ ผิดปกติ	11.00 ศุภัช	☐ ปกติ ○ ผิดปกติ		
18	☐ ปกติ ○ ผิดปกติ		☑ ปกติ ○ ผิดปกติ	11.00 ศุภัช	☐ ปกติ ○ ผิดปกติ		
19	☐ ปกติ ○ ผิดปกติ		☑ ปกติ ○ ผิดปกติ	11.00 ศุภัช	☐ ปกติ ○ ผิดปกติ		
20	☐ ปกติ ○ ผิดปกติ		☑ ปกติ ○ ผิดปกติ	11.00 ศุภัช	☐ ปกติ ○ ผิดปกติ		
21	☑ ปกติ ○ ผิดปกติ	9.00 ศุภัช	☐ ปกติ ○ ผิดปกติ		☐ ปกติ ○ ผิดปกติ		
22	☑ ปกติ ○ ผิดปกติ	9.00 ศุภัช	☐ ปกติ ○ ผิดปกติ		☐ ปกติ ○ ผิดปกติ		
23	☑ ปกติ ○ ผิดปกติ	9.00 ศุภัช	☐ ปกติ ○ ผิดปกติ		☐ ปกติ ○ ผิดปกติ		
24	☑ ปกติ ○ ผิดปกติ	9.00 ศุภัช	☐ ปกติ ○ ผิดปกติ		☐ ปกติ ○ ผิดปกติ		
25	☑ ปกติ ○ ผิดปกติ	9.00 ศุภัช	☐ ปกติ ○ ผิดปกติ		☐ ปกติ ○ ผิดปกติ		
26	☑ ปกติ ○ ผิดปกติ	9.00 ศุภัช	☐ ปกติ ○ ผิดปกติ		☐ ปกติ ○ ผิดปกติ		
27	☑ ปกติ ○ ผิดปกติ	9.00 ศุภัช	☐ ปกติ ○ ผิดปกติ		☐ ปกติ ○ ผิดปกติ		
28	☐ ปกติ ○ ผิดปกติ		☑ ปกติ ○ ผิดปกติ	11.00 ศุภัช	☐ ปกติ ○ ผิดปกติ		
29	☐ ปกติ ○ ผิดปกติ		☑ ปกติ ○ ผิดปกติ	11.00 ศุภัช	☐ ปกติ ○ ผิดปกติ		
30	☐ ปกติ ○ ผิดปกติ		☑ ปกติ ○ ผิดปกติ	11.00 ศุภัช	☐ ปกติ ○ ผิดปกติ		
31	☐ ปกติ ○ ผิดปกติ		☑ ปกติ ○ ผิดปกติ	11.00 ศุภัช	☐ ปกติ ○ ผิดปกติ		

<u>หมายเหตุ</u>
1. หากพบการทำงานของระบบทำงานผิดปกติให้แก้ไขเบื้องต้น ถ้าหากเป็นกรณีที่สามารถแก้ไขได้
2. หากแก้ไขแล้วระบบการทำงานยังผิดปกติอยู่ ให้แจ้งทาง <u>หัวหน้าช่าง</u> ให้ประสานงานเพื่อดำเนินการแก้ไขเร่งด่วน

	บันทึกการตรวจเช็คห้องเครื่องจักร ระบบ MDB - 2 หน่วยงาน AKD	ENG-VCM ประจำเดือน10/2567

วันที่	กะเช้า (A)		เวลา / ลายเซ็น	กะบ่าย (B)		เวลา / ลายเซ็น	กะดึก (C)		เวลา / ลายเซ็น	หมายเหตุ
1	☐ ปกติ	◯ ผิดปกติ		☑ ปกติ	◯ ผิดปกติ	11.00 ศุทัย	☐ ปกติ	◯ ผิดปกติ		
2	☐ ปกติ	◯ ผิดปกติ		☑ ปกติ	◯ ผิดปกติ	11.00 ศุทัย	☐ ปกติ	◯ ผิดปกติ		
3	☐ ปกติ	◯ ผิดปกติ		☑ ปกติ	◯ ผิดปกติ	11.00 ศุทัย	☐ ปกติ	◯ ผิดปกติ		
4	☐ ปกติ	◯ ผิดปกติ		☑ ปกติ	◯ ผิดปกติ	11.00 ศุทัย	☐ ปกติ	◯ ผิดปกติ		
5	☐ ปกติ	◯ ผิดปกติ		☑ ปกติ	◯ ผิดปกติ	11.00 ศุทัย	☐ ปกติ	◯ ผิดปกติ		
6	☐ ปกติ	◯ ผิดปกติ		☑ ปกติ	◯ ผิดปกติ	11.00 ศุทัย	☐ ปกติ	◯ ผิดปกติ		
7	☑ ปกติ	◯ ผิดปกติ	9.00 ศุทัย	☐ ปกติ	◯ ผิดปกติ		☐ ปกติ	◯ ผิดปกติ		
8	☑ ปกติ	◯ ผิดปกติ	9.00 ศุทัย	☐ ปกติ	◯ ผิดปกติ		☐ ปกติ	◯ ผิดปกติ		
9	☑ ปกติ	◯ ผิดปกติ	9.00 ศุทัย	☐ ปกติ	◯ ผิดปกติ		☐ ปกติ	◯ ผิดปกติ		
10	☑ ปกติ	◯ ผิดปกติ	9.00 ศุทัย	☐ ปกติ	◯ ผิดปกติ		☐ ปกติ	◯ ผิดปกติ		
11	☑ ปกติ	◯ ผิดปกติ	9.00 ศุทัย	☐ ปกติ	◯ ผิดปกติ		☐ ปกติ	◯ ผิดปกติ		
12	☑ ปกติ	◯ ผิดปกติ	9.00 ศุทัย	☐ ปกติ	◯ ผิดปกติ		☐ ปกติ	◯ ผิดปกติ		
13	☑ ปกติ	◯ ผิดปกติ	9.00 ศุทัย	☐ ปกติ	◯ ผิดปกติ		☐ ปกติ	◯ ผิดปกติ		
14	☐ ปกติ	◯ ผิดปกติ		☑ ปกติ	◯ ผิดปกติ	11.00 ศุทัย	☐ ปกติ	◯ ผิดปกติ		
15	☐ ปกติ	◯ ผิดปกติ		☑ ปกติ	◯ ผิดปกติ	11.00 ศุทัย	☐ ปกติ	◯ ผิดปกติ		
16	☐ ปกติ	◯ ผิดปกติ		☑ ปกติ	◯ ผิดปกติ	11.00 ศุทัย	☐ ปกติ	◯ ผิดปกติ		
17	☐ ปกติ	◯ ผิดปกติ		☑ ปกติ	◯ ผิดปกติ	11.00 ศุทัย	☐ ปกติ	◯ ผิดปกติ		
18	☐ ปกติ	◯ ผิดปกติ		☑ ปกติ	◯ ผิดปกติ	11.00 ศุทัย	☐ ปกติ	◯ ผิดปกติ		
19	☐ ปกติ	◯ ผิดปกติ		☑ ปกติ	◯ ผิดปกติ	11.00 ศุทัย	☐ ปกติ	◯ ผิดปกติ		
20	☐ ปกติ	◯ ผิดปกติ		☑ ปกติ	◯ ผิดปกติ	11.00 ศุทัย	☐ ปกติ	◯ ผิดปกติ		
21	☑ ปกติ	◯ ผิดปกติ	9.00 ศุทัย	☐ ปกติ	◯ ผิดปกติ		☐ ปกติ	◯ ผิดปกติ		
22	☑ ปกติ	◯ ผิดปกติ	9.00 ศุทัย	☐ ปกติ	◯ ผิดปกติ		☐ ปกติ	◯ ผิดปกติ		
23	☑ ปกติ	◯ ผิดปกติ	9.00 ศุทัย	☐ ปกติ	◯ ผิดปกติ		☐ ปกติ	◯ ผิดปกติ		
24	☑ ปกติ	◯ ผิดปกติ	9.00 ศุทัย	☐ ปกติ	◯ ผิดปกติ		☐ ปกติ	◯ ผิดปกติ		
25	☑ ปกติ	◯ ผิดปกติ	9.00 ศุทัย	☐ ปกติ	◯ ผิดปกติ		☐ ปกติ	◯ ผิดปกติ		
26	☑ ปกติ	◯ ผิดปกติ	9.00 ศุทัย	☐ ปกติ	◯ ผิดปกติ		☐ ปกติ	◯ ผิดปกติ		
27	☑ ปกติ	◯ ผิดปกติ	9.00 ศุทัย	☐ ปกติ	◯ ผิดปกติ		☐ ปกติ	◯ ผิดปกติ		
28	☐ ปกติ	◯ ผิดปกติ		☑ ปกติ	◯ ผิดปกติ	11.00 ศุทัย	☐ ปกติ	◯ ผิดปกติ		
29	☐ ปกติ	◯ ผิดปกติ		☑ ปกติ	◯ ผิดปกติ	11.00 ศุทัย	☐ ปกติ	◯ ผิดปกติ		
30	☐ ปกติ	◯ ผิดปกติ		☑ ปกติ	◯ ผิดปกติ	11.00 ศุทัย	☐ ปกติ	◯ ผิดปกติ		
31	☐ ปกติ	◯ ผิดปกติ		☑ ปกติ	◯ ผิดปกติ	11.00 ศุทัย	☐ ปกติ	◯ ผิดปกติ		

<u>หมายเหตุ</u>

1. หากพบการทำงานของระบบทำงานผิดปกติให้แก้ไขเบื้องต้น ถ้าหากเป็นกรณีที่สามารถแก้ไขได้
2. หากแก้ไขแล้วระบบการทำงานยังผิดปกติอยู่ ให้แจ้งทาง <u>หัวหน้าช่าง</u> ให้ประสานงานเพื่อดำเนินการแก้ไขเร่งด่วน

VilleCon	บันทึกการตรวจเช็คห้องเครื่องจักร ระบบ MDB - 1 หน่วยงาน AKD	ENG-VCM ประจำเดือน 11/2567

วันที่	กะเช้า (A)	เวลา / ลายเซ็น	กะบ่าย (B)	เวลา / ลายเซ็น	กะดึก (C)	เวลา / ลายเซ็น	หมายเหตุ
1	☐ ปกติ ◯ ผิดปกติ		☑ ปกติ ◯ ผิดปกติ	11.00 ศุภัช	☐ ปกติ ◯ ผิดปกติ		
2	☐ ปกติ ◯ ผิดปกติ		☑ ปกติ ◯ ผิดปกติ	11.00 ศุภัช	☐ ปกติ ◯ ผิดปกติ		
3	☐ ปกติ ◯ ผิดปกติ		☑ ปกติ ◯ ผิดปกติ	11.00 ศุภัช	☐ ปกติ ◯ ผิดปกติ		
4	☑ ปกติ ◯ ผิดปกติ	9.00 ศุภัช	☐ ปกติ ◯ ผิดปกติ		☐ ปกติ ◯ ผิดปกติ		
5	☑ ปกติ ◯ ผิดปกติ	9.00 ศุภัช	☐ ปกติ ◯ ผิดปกติ		☐ ปกติ ◯ ผิดปกติ		
6	☑ ปกติ ◯ ผิดปกติ	9.00 ศุภัช	☐ ปกติ ◯ ผิดปกติ		☐ ปกติ ◯ ผิดปกติ		
7	☑ ปกติ ◯ ผิดปกติ	9.00 ศุภัช	☐ ปกติ ◯ ผิดปกติ		☐ ปกติ ◯ ผิดปกติ		
8	☑ ปกติ ◯ ผิดปกติ	9.00 ศุภัช	☐ ปกติ ◯ ผิดปกติ		☐ ปกติ ◯ ผิดปกติ		
9	☑ ปกติ ◯ ผิดปกติ	9.00 ศุภัช	☐ ปกติ ◯ ผิดปกติ		☐ ปกติ ◯ ผิดปกติ		
10	☑ ปกติ ◯ ผิดปกติ	9.00 ศุภัช	☐ ปกติ ◯ ผิดปกติ		☐ ปกติ ◯ ผิดปกติ		
11	☐ ปกติ ◯ ผิดปกติ		☑ ปกติ ◯ ผิดปกติ	11.00 ศุภัช	☐ ปกติ ◯ ผิดปกติ		
12	☐ ปกติ ◯ ผิดปกติ		☑ ปกติ ◯ ผิดปกติ	11.00 ศุภัช	☐ ปกติ ◯ ผิดปกติ		
13	☐ ปกติ ◯ ผิดปกติ		☑ ปกติ ◯ ผิดปกติ	11.00 ศุภัช	☐ ปกติ ◯ ผิดปกติ		
14	☐ ปกติ ◯ ผิดปกติ		☐ ปกติ ◯ ผิดปกติ	11.00 ศุภัช	☐ ปกติ ◯ ผิดปกติ		
15	☐ ปกติ ◯ ผิดปกติ		☑ ปกติ ◯ ผิดปกติ	11.00 ศุภัช	☐ ปกติ ◯ ผิดปกติ		
16	☐ ปกติ ◯ ผิดปกติ		☑ ปกติ ◯ ผิดปกติ	11.00 ศุภัช	☐ ปกติ ◯ ผิดปกติ		
17	☐ ปกติ ◯ ผิดปกติ		☑ ปกติ ◯ ผิดปกติ	11.00 ศุภัช	☐ ปกติ ◯ ผิดปกติ		
18	☑ ปกติ ◯ ผิดปกติ	9.00 ศุภัช	☐ ปกติ ◯ ผิดปกติ		☐ ปกติ ◯ ผิดปกติ		
19	☑ ปกติ ◯ ผิดปกติ	9.00 ศุภัช	☐ ปกติ ◯ ผิดปกติ		☐ ปกติ ◯ ผิดปกติ		
20	☑ ปกติ ◯ ผิดปกติ	9.00 ศุภัช	☐ ปกติ ◯ ผิดปกติ		☐ ปกติ ◯ ผิดปกติ		
21	☑ ปกติ ◯ ผิดปกติ	9.00 ศุภัช	☐ ปกติ ◯ ผิดปกติ		☐ ปกติ ◯ ผิดปกติ		
22	☑ ปกติ ◯ ผิดปกติ	9.00 ศุภัช	☐ ปกติ ◯ ผิดปกติ		☐ ปกติ ◯ ผิดปกติ		
23	☑ ปกติ ◯ ผิดปกติ	9.00 ศุภัช	☐ ปกติ ◯ ผิดปกติ		☐ ปกติ ◯ ผิดปกติ		
24	☑ ปกติ ◯ ผิดปกติ	9.00 ศุภัช	☐ ปกติ ◯ ผิดปกติ		☐ ปกติ ◯ ผิดปกติ		
25	☐ ปกติ ◯ ผิดปกติ		☑ ปกติ ◯ ผิดปกติ	11.00 ศุภัช	☐ ปกติ ◯ ผิดปกติ		
26	☐ ปกติ ◯ ผิดปกติ		☑ ปกติ ◯ ผิดปกติ	11.00 ศุภัช	☐ ปกติ ◯ ผิดปกติ		
27	☐ ปกติ ◯ ผิดปกติ		☑ ปกติ ◯ ผิดปกติ	11.00 ศุภัช	☐ ปกติ ◯ ผิดปกติ		
28	☐ ปกติ ◯ ผิดปกติ		☑ ปกติ ◯ ผิดปกติ	11.00 ศุภัช	☐ ปกติ ◯ ผิดปกติ		
29	☐ ปกติ ◯ ผิดปกติ		☑ ปกติ ◯ ผิดปกติ	11.00 ศุภัช	☐ ปกติ ◯ ผิดปกติ		
30	☐ ปกติ ◯ ผิดปกติ		☑ ปกติ ◯ ผิดปกติ	11.00 ศุภัช	☐ ปกติ ◯ ผิดปกติ		
31	☐ ปกติ ◯ ผิดปกติ		☐ ปกติ ◯ ผิดปกติ		☐ ปกติ ◯ ผิดปกติ		

<u>หมายเหตุ</u>
1. หากพบการทำงานของระบบทำงานผิดปกติให้แก้ไขเบื้องต้น ถ้าหากเป็นกรณีที่สามารถแก้ไขได้
2. หากแก้ไขแล้วระบบการทำงานยังผิดปกติอยู่ ให้แจ้งทาง <u>หัวหน้าช่าง</u> ให้ประสานงานเพื่อดำเนินการแก้ไขเร่งด่วน

VilleCon	บันทึกการตรวจเช็คห้องเครื่องจักร ระบบ MDB - 2 หน่วยงาน AKD	ENG-VCM ประจำเดือน 11/2567

วันที่	กะเช้า (A)		เวลา / ลายเซ็น	กะบ่าย (B)		เวลา / ลายเซ็น	กะดึก (C)		เวลา / ลายเซ็น	หมายเหตุ
1	☐ ปกติ	○ ผิดปกติ		☑ ปกติ	○ ผิดปกติ	11.00 ศุภัช	☐ ปกติ	○ ผิดปกติ		
2	☐ ปกติ	○ ผิดปกติ		☑ ปกติ	○ ผิดปกติ	11.00 ศุภัช	☐ ปกติ	○ ผิดปกติ		
3	☐ ปกติ	○ ผิดปกติ		☑ ปกติ	○ ผิดปกติ	11.00 ศุภัช	☐ ปกติ	○ ผิดปกติ		
4	☑ ปกติ	○ ผิดปกติ	9.00 ศุภัช	☐ ปกติ	○ ผิดปกติ		☐ ปกติ	○ ผิดปกติ		
5	☑ ปกติ	○ ผิดปกติ	9.00 ศุภัช	☐ ปกติ	○ ผิดปกติ		☐ ปกติ	○ ผิดปกติ		
6	☑ ปกติ	○ ผิดปกติ	9.00 ศุภัช	☐ ปกติ	○ ผิดปกติ		☐ ปกติ	○ ผิดปกติ		
7	☑ ปกติ	○ ผิดปกติ	9.00 ศุภัช	☐ ปกติ	○ ผิดปกติ		☐ ปกติ	○ ผิดปกติ		
8	☑ ปกติ	○ ผิดปกติ	9.00 ศุภัช	☐ ปกติ	○ ผิดปกติ		☐ ปกติ	○ ผิดปกติ		
9	☑ ปกติ	○ ผิดปกติ	9.00 ศุภัช	☐ ปกติ	○ ผิดปกติ		☐ ปกติ	○ ผิดปกติ		
10	☑ ปกติ	○ ผิดปกติ	9.00 ศุภัช	☐ ปกติ	○ ผิดปกติ		☐ ปกติ	○ ผิดปกติ		
11	☐ ปกติ	○ ผิดปกติ		☑ ปกติ	○ ผิดปกติ	11.00 ศุภัช	☐ ปกติ	○ ผิดปกติ		
12	☐ ปกติ	○ ผิดปกติ		☑ ปกติ	○ ผิดปกติ	11.00 ศุภัช	☐ ปกติ	○ ผิดปกติ		
13	☐ ปกติ	○ ผิดปกติ		☑ ปกติ	○ ผิดปกติ	11.00 ศุภัช	☐ ปกติ	○ ผิดปกติ		
14	☐ ปกติ	○ ผิดปกติ		☑ ปกติ	○ ผิดปกติ	11.00 ศุภัช	☐ ปกติ	○ ผิดปกติ		
15	☐ ปกติ	○ ผิดปกติ		☑ ปกติ	○ ผิดปกติ	11.00 ศุภัช	☐ ปกติ	○ ผิดปกติ		
16	☐ ปกติ	○ ผิดปกติ		☑ ปกติ	○ ผิดปกติ	11.00 ศุภัช	☐ ปกติ	○ ผิดปกติ		
17	☐ ปกติ	○ ผิดปกติ		☑ ปกติ	○ ผิดปกติ	11.00 ศุภัช	☐ ปกติ	○ ผิดปกติ		
18	☑ ปกติ	○ ผิดปกติ	9.00 ศุภัช	☐ ปกติ	○ ผิดปกติ		☐ ปกติ	○ ผิดปกติ		
19	☑ ปกติ	○ ผิดปกติ	9.00 ศุภัช	☐ ปกติ	○ ผิดปกติ		☐ ปกติ	○ ผิดปกติ		
20	☑ ปกติ	○ ผิดปกติ	9.00 ศุภัช	☐ ปกติ	○ ผิดปกติ		☐ ปกติ	○ ผิดปกติ		
21	☑ ปกติ	○ ผิดปกติ	9.00 ศุภัช	☐ ปกติ	○ ผิดปกติ		☐ ปกติ	○ ผิดปกติ		
22	☑ ปกติ	○ ผิดปกติ	9.00 ศุภัช	☐ ปกติ	○ ผิดปกติ		☐ ปกติ	○ ผิดปกติ		
23	☑ ปกติ	○ ผิดปกติ	9.00 ศุภัช	☐ ปกติ	○ ผิดปกติ		☐ ปกติ	○ ผิดปกติ		
24	☑ ปกติ	○ ผิดปกติ	9.00 ศุภัช	☐ ปกติ	○ ผิดปกติ		☐ ปกติ	○ ผิดปกติ		
25	☐ ปกติ	○ ผิดปกติ		☑ ปกติ	○ ผิดปกติ	11.00 ศุภัช	☐ ปกติ	○ ผิดปกติ		
26	☐ ปกติ	○ ผิดปกติ		☑ ปกติ	○ ผิดปกติ	11.00 ศุภัช	☐ ปกติ	○ ผิดปกติ		
27	☐ ปกติ	○ ผิดปกติ		☑ ปกติ	○ ผิดปกติ	11.00 ศุภัช	☐ ปกติ	○ ผิดปกติ		
28	☐ ปกติ	○ ผิดปกติ		☑ ปกติ	○ ผิดปกติ	11.00 ศุภัช	☐ ปกติ	○ ผิดปกติ		
29	☐ ปกติ	○ ผิดปกติ		☑ ปกติ	○ ผิดปกติ	11.00 ศุภัช	☐ ปกติ	○ ผิดปกติ		
30	☐ ปกติ	○ ผิดปกติ		☑ ปกติ	○ ผิดปกติ	11.00 ศุภัช	☐ ปกติ	○ ผิดปกติ		
31	☐ ปกติ	○ ผิดปกติ		☐ ปกติ	○ ผิดปกติ		☐ ปกติ	○ ผิดปกติ		

<u>หมายเหตุ</u>
1. หากพบการทำงานของระบบทำงานผิดปกติให้แก้ไขเบื้องต้น ถ้าหากเป็นกรณีที่สามารถแก้ไขได้
2. หากแก้ไขแล้วระบบการทำงานยังผิดปกติอยู่ ให้แจ้งทาง <u>หัวหน้าช่าง</u> ให้ประสานงานเพื่อดำเนินการแก้ไขเร่งด่วน

VilleCon	บันทึกการตรวจเช็คห้องเครื่องจักร ระบบ MDB - 1 หน่วยงาน AKD	ENG-VCM ประจำเดือน 12/2567

วันที่	กะเช้า (A)		เวลา / ลายเซ็น	กะบ่าย (B)		เวลา / ลายเซ็น	กะดึก (C)		เวลา / ลายเซ็น	หมายเหตุ
1	☐ ปกติ	○ ผิดปกติ		☑ ปกติ	○ ผิดปกติ	11.00 ลายเซ็น	☐ ปกติ	○ ผิดปกติ		
2	☑ ปกติ	○ ผิดปกติ	9.00 ลายเซ็น	☐ ปกติ	○ ผิดปกติ		☐ ปกติ	○ ผิดปกติ		
3	☑ ปกติ	○ ผิดปกติ	9.00 ลายเซ็น	☐ ปกติ	○ ผิดปกติ		☐ ปกติ	○ ผิดปกติ		
4	☑ ปกติ	○ ผิดปกติ	9.00 ลายเซ็น	☐ ปกติ	○ ผิดปกติ		☐ ปกติ	○ ผิดปกติ		
5	☑ ปกติ	○ ผิดปกติ	9.00 ลายเซ็น	☐ ปกติ	○ ผิดปกติ		☐ ปกติ	○ ผิดปกติ		
6	☑ ปกติ	○ ผิดปกติ	9.00 ลายเซ็น	☐ ปกติ	○ ผิดปกติ		☐ ปกติ	○ ผิดปกติ		
7	☑ ปกติ	○ ผิดปกติ	9.00 ลายเซ็น	☐ ปกติ	○ ผิดปกติ		☐ ปกติ	○ ผิดปกติ		
8	☑ ปกติ	○ ผิดปกติ	9.00 ลายเซ็น	☐ ปกติ	○ ผิดปกติ		☐ ปกติ	○ ผิดปกติ		
9	☐ ปกติ	○ ผิดปกติ		☑ ปกติ	○ ผิดปกติ	11.00 ลายเซ็น	☐ ปกติ	○ ผิดปกติ		
10	☐ ปกติ	○ ผิดปกติ		☑ ปกติ	○ ผิดปกติ	11.00 ลายเซ็น	☐ ปกติ	○ ผิดปกติ		
11	☐ ปกติ	○ ผิดปกติ		☑ ปกติ	○ ผิดปกติ	11.00 ลายเซ็น	☐ ปกติ	○ ผิดปกติ		
12	☐ ปกติ	○ ผิดปกติ		☑ ปกติ	○ ผิดปกติ	11.00 ลายเซ็น	☐ ปกติ	○ ผิดปกติ		
13	☐ ปกติ	○ ผิดปกติ		☑ ปกติ	○ ผิดปกติ	11.00 ลายเซ็น	☐ ปกติ	○ ผิดปกติ		
14	☐ ปกติ	○ ผิดปกติ		☑ ปกติ	○ ผิดปกติ	11.00 ลายเซ็น	☐ ปกติ	○ ผิดปกติ		
15	☐ ปกติ	○ ผิดปกติ		☑ ปกติ	○ ผิดปกติ	11.00 ลายเซ็น	☐ ปกติ	○ ผิดปกติ		
16	☑ ปกติ	○ ผิดปกติ	9.00 ลายเซ็น	☐ ปกติ	○ ผิดปกติ		☐ ปกติ	○ ผิดปกติ		
17	☑ ปกติ	○ ผิดปกติ	9.00 ลายเซ็น	☐ ปกติ	○ ผิดปกติ		☐ ปกติ	○ ผิดปกติ		
18	☑ ปกติ	○ ผิดปกติ	9.00 ลายเซ็น	☐ ปกติ	○ ผิดปกติ		☐ ปกติ	○ ผิดปกติ		
19	☑ ปกติ	○ ผิดปกติ	9.00 ลายเซ็น	☐ ปกติ	○ ผิดปกติ		☐ ปกติ	○ ผิดปกติ		
20	☑ ปกติ	○ ผิดปกติ	9.00 ลายเซ็น	☐ ปกติ	○ ผิดปกติ		☐ ปกติ	○ ผิดปกติ		
21	☑ ปกติ	○ ผิดปกติ	9.00 ลายเซ็น	☐ ปกติ	○ ผิดปกติ		☐ ปกติ	○ ผิดปกติ		
22	☑ ปกติ	○ ผิดปกติ	9.00 ลายเซ็น	☐ ปกติ	○ ผิดปกติ		☐ ปกติ	○ ผิดปกติ		
23	☐ ปกติ	○ ผิดปกติ		☑ ปกติ	○ ผิดปกติ	11.00 ลายเซ็น	☐ ปกติ	○ ผิดปกติ		
24	☐ ปกติ	○ ผิดปกติ		☑ ปกติ	○ ผิดปกติ	11.00 ลายเซ็น	☐ ปกติ	○ ผิดปกติ		
25	☐ ปกติ	○ ผิดปกติ		☑ ปกติ	○ ผิดปกติ	11.00 ลายเซ็น	☐ ปกติ	○ ผิดปกติ		
26	☐ ปกติ	○ ผิดปกติ		☑ ปกติ	○ ผิดปกติ	11.00 ลายเซ็น	☐ ปกติ	○ ผิดปกติ		
27	☐ ปกติ	○ ผิดปกติ		☑ ปกติ	○ ผิดปกติ	11.00 ลายเซ็น	☐ ปกติ	○ ผิดปกติ		
28	☐ ปกติ	○ ผิดปกติ		☑ ปกติ	○ ผิดปกติ	11.00 ลายเซ็น	☐ ปกติ	○ ผิดปกติ		
29	☐ ปกติ	○ ผิดปกติ		☑ ปกติ	○ ผิดปกติ	11.00 ลายเซ็น	☐ ปกติ	○ ผิดปกติ		
30	☑ ปกติ	○ ผิดปกติ	9.00 ลายเซ็น	☐ ปกติ	○ ผิดปกติ		☐ ปกติ	○ ผิดปกติ		
31	☑ ปกติ	○ ผิดปกติ	9.00 ลายเซ็น	☐ ปกติ	○ ผิดปกติ		☐ ปกติ	○ ผิดปกติ		

<u>หมายเหตุ</u>
1. หากพบการทำงานของระบบทำงานผิดปกติให้แก้ไขเบื้องต้น ถ้าหากเป็นกรณีที่สามารถแก้ไขได้
2. หากแก้ไขแล้วระบบการทำงานยังผิดปกติอยู่ ให้แจ้งทาง <u>หัวหน้าช่าง</u> ให้ประสานงานเพื่อดำเนินการแก้ไขเร่งด่วน

VilleCon	บันทึกการตรวจเช็คห้องเครื่องจักร ระบบ MDB - 2 หน่วยงาน AKD	ENG-VCM ประจำเดือน 12/2567

วันที่	กะเช้า (A)	เวลา / ลายเซ็น	กะบ่าย (B)	เวลา / ลายเซ็น	กะดึก (C)	เวลา / ลายเซ็น	หมายเหตุ
1	☐ ปกติ ○ ผิดปกติ		☑ ปกติ ○ ผิดปกติ	11.00 ศุภัช	☐ ปกติ ○ ผิดปกติ		
2	☑ ปกติ ○ ผิดปกติ	9.00 ศุภัช	☐ ปกติ ○ ผิดปกติ		☐ ปกติ ○ ผิดปกติ		
3	☑ ปกติ ○ ผิดปกติ	9.00 ศุภัช	☐ ปกติ ○ ผิดปกติ		☐ ปกติ ○ ผิดปกติ		
4	☑ ปกติ ○ ผิดปกติ	9.00 ศุภัช	☐ ปกติ ○ ผิดปกติ		☐ ปกติ ○ ผิดปกติ		
5	☑ ปกติ ○ ผิดปกติ	9.00 ศุภัช	☐ ปกติ ○ ผิดปกติ		☐ ปกติ ○ ผิดปกติ		
6	☑ ปกติ ○ ผิดปกติ	9.00 ศุภัช	☐ ปกติ ○ ผิดปกติ		☐ ปกติ ○ ผิดปกติ		
7	☑ ปกติ ○ ผิดปกติ	9.00 ศุภัช	☐ ปกติ ○ ผิดปกติ		☐ ปกติ ○ ผิดปกติ		
8	☑ ปกติ ○ ผิดปกติ	9.00 ศุภัช	☐ ปกติ ○ ผิดปกติ		☐ ปกติ ○ ผิดปกติ		
9	☐ ปกติ ○ ผิดปกติ		☑ ปกติ ○ ผิดปกติ	11.00 ศุภัช	☐ ปกติ ○ ผิดปกติ		
10	☐ ปกติ ○ ผิดปกติ		☑ ปกติ ○ ผิดปกติ	11.00 ศุภัช	☐ ปกติ ○ ผิดปกติ		
11	☐ ปกติ ○ ผิดปกติ		☑ ปกติ ○ ผิดปกติ	11.00 ศุภัช	☐ ปกติ ○ ผิดปกติ		
12	☐ ปกติ ○ ผิดปกติ		☑ ปกติ ○ ผิดปกติ	11.00 ศุภัช	☐ ปกติ ○ ผิดปกติ		
13	☐ ปกติ ○ ผิดปกติ		☑ ปกติ ○ ผิดปกติ	11.00 ศุภัช	☐ ปกติ ○ ผิดปกติ		
14	☐ ปกติ ○ ผิดปกติ		☑ ปกติ ○ ผิดปกติ	11.00 ศุภัช	☐ ปกติ ○ ผิดปกติ		
15	☐ ปกติ ○ ผิดปกติ		☑ ปกติ ○ ผิดปกติ	11.00 ศุภัช	☐ ปกติ ○ ผิดปกติ		
16	☑ ปกติ ○ ผิดปกติ	9.00 ศุภัช	☐ ปกติ ○ ผิดปกติ		☐ ปกติ ○ ผิดปกติ		
17	☑ ปกติ ○ ผิดปกติ	9.00 ศุภัช	☐ ปกติ ○ ผิดปกติ		☐ ปกติ ○ ผิดปกติ		
18	☑ ปกติ ○ ผิดปกติ	9.00 ศุภัช	☐ ปกติ ○ ผิดปกติ		☐ ปกติ ○ ผิดปกติ		
19	☑ ปกติ ○ ผิดปกติ	9.00 ศุภัช	☐ ปกติ ○ ผิดปกติ		☐ ปกติ ○ ผิดปกติ		
20	☑ ปกติ ○ ผิดปกติ	9.00 ศุภัช	☐ ปกติ ○ ผิดปกติ		☐ ปกติ ○ ผิดปกติ		
21	☑ ปกติ ○ ผิดปกติ	9.00 ศุภัช	☐ ปกติ ○ ผิดปกติ		☐ ปกติ ○ ผิดปกติ		
22	☑ ปกติ ○ ผิดปกติ	9.00 ศุภัช	☐ ปกติ ○ ผิดปกติ		☐ ปกติ ○ ผิดปกติ		
23	☐ ปกติ ○ ผิดปกติ		☑ ปกติ ○ ผิดปกติ	11.00 ศุภัช	☐ ปกติ ○ ผิดปกติ		
24	☐ ปกติ ○ ผิดปกติ		☑ ปกติ ○ ผิดปกติ	11.00 ศุภัช	☐ ปกติ ○ ผิดปกติ		
25	☐ ปกติ ○ ผิดปกติ		☑ ปกติ ○ ผิดปกติ	11.00 ศุภัช	☐ ปกติ ○ ผิดปกติ		
26	☐ ปกติ ○ ผิดปกติ		☑ ปกติ ○ ผิดปกติ	11.00 ศุภัช	☐ ปกติ ○ ผิดปกติ		
27	☐ ปกติ ○ ผิดปกติ		☑ ปกติ ○ ผิดปกติ	11.00 ศุภัช	☐ ปกติ ○ ผิดปกติ		
28	☐ ปกติ ○ ผิดปกติ		☑ ปกติ ○ ผิดปกติ	11.00 ศุภัช	☐ ปกติ ○ ผิดปกติ		
29	☐ ปกติ ○ ผิดปกติ		☑ ปกติ ○ ผิดปกติ	11.0 ศุภัช	☐ ปกติ ○ ผิดปกติ		
30	☑ ปกติ ○ ผิดปกติ	9.00 ศุภัช	☐ ปกติ ○ ผิดปกติ		☐ ปกติ ○ ผิดปกติ		
31	☑ ปกติ ○ ผิดปกติ	9.00 ศุภัช	☐ ปกติ ○ ผิดปกติ		☐ ปกติ ○ ผิดปกติ		

<u>หมายเหตุ</u> 1. หากพบการทำงานของระบบทำงานผิดปกติให้แก้ไขเบื้องต้น ถ้าหากเป็นกรณีที่สามารถแก้ไขได้

2. หากแก้ไขแล้วระบบการทำงานยังผิดปกติอยู่ ให้แจ้งทาง <u>หัวหน้าช่าง</u> ให้ประสานงานเพื่อดำเนินการแก้ไขเร่งด่วน

ภาคผนวก 3

รายงานการใช้ระบบไฟฟ้า และประปาประจำวัน

เอกสิน อาคารดี

แบบฟอร์มจดมิเตอร์สธารณูปโภคส่วนกลาง

ประจำเดือน .....สิงหาคม.....2567

วันที่	ช่วงเวลา	มิเตอร์ไฟฟ้า			มิเตอร์ประปา			ผู้บันทึก
		มิเตอร์หมายเลข 0299325239165280			มิเตอร์หมายเลข D170F0307841			
		ค่าปัจจุบัน	ค่าครั้งก่อน	ผลต่าง	ค่าปัจจุบัน	ค่าครั้งก่อน	ผลต่าง	
1/8/2567	09.00 - 11.00	7417	7416	1	32676	32652	24	อุทัย
2/8/2567	09.00 - 11.00	7418	7417	1	32701	32676	25	อุทัย
3/8/2567	09.00 - 11.00	7419	7418	1	32722	32701	21	อุทัย
4/8/2567	09.00 - 11.00	7420	7419	1	32745	32722	23	อุทัย
5/8/2567	09.00 - 11.00	7421	7420	1	32768	32745	23	อุทัย
6/8/2567	09.00 - 11.00	7422	7421	1	32791	32768	23	อุทัย
7/8/2567	09.00 - 11.00	7423	7421	2	32815	32791	24	อุทัย
8/8/2567	09.00 - 11.00	7424	7423	1	32834	32815	19	อุทัย
9/8/2567	09.00 - 11.00	7425	7424	1	32856	32834	22	อุทัย
10/8/2567	09.00 - 11.00	7426	7425	1	32878	32856	22	อุทัย
11/8/2567	09.00 - 11.00	7427	7426	1	32900	32878	22	อุทัย
12/8/2567	09.00 - 11.00	7429	7427	2	32925	32900	25	อุทัย
13/8/2567	09.00 - 11.00	7430	7429	1	32949	32925	24	อุทัย
14/8/2567	09.00 - 11.00	7431	7430	1	32974	32949	25	อุทัย
15/8/2567	09.00 - 11.00	7432	7431	1	33000	32974	26	อุทัย
16/8/2567	09.00 - 11.00	7433	7432	1	33021	33000	21	อุทัย
17/8/2567	09.00 - 11.00	7434	7433	1	33042	33021	21	อุทัย
18/8/2567	09.00 - 11.00	7435	7434	1	33064	33042	22	อุทัย
19/8/2567	09.00 - 11.00	7436	7435	1	33089	33064	25	อุทัย
20/8/2567	09.00 - 11.00	7437	7436	1	33110	33089	21	อุทัย
21/8/2567	09.00 - 11.00	7438	7437	1	33131	33110	21	อุทัย
22/8/2567	09.00 - 11.00	7439	7438	1	33156	33131	25	อุทัย
23/8/2567	09.00 - 11.00	7440	7439	1	33181	33156	25	อุทัย
24/8/2567	09.00 - 11.00	7441	7440	1	33200	33181	19	อุทัย
25/8/2567	09.00 - 11.00	7442	7441	1	33221	33200	21	อุทัย
26/8/2567	09.00 - 11.00	7443	7442	1	33244	33221	23	อุทัย
27/8/2567	09.00 - 11.00	7444	7443	1	33267	33244	23	อุทัย
28/8/2567	09.00 - 11.00	7445	7444	1	33290	33267	23	อุทัย
29/8/2567	09.00 - 11.00	7446	7445	1	33313	33290	23	อุทัย
30/8/2567	09.00 - 11.00	7447	7446	1	33334	33313	21	อุทัย
31/8/2567	09.00 - 11.00	7448	7447	1	33358	33334	24	อุทัย
รวมจำนวนหน่วยไฟฟ้าที่ใช้ =		33	หน่วย		รวมจำนวนหน่วยประปาที่ใช้ =		706	หน่วย

SUPERVISOR .....

DATE...../...../.....

By : Thaweesak Thanok

เอกสิน อาคารดี

แบบฟอร์มจดมิเตอร์สธารณูปโภคส่วนกลาง

ประจำเดือน .....กันยายน.....2567

วันที่	ช่วงเวลา	มิเตอร์ไฟฟ้า			มิเตอร์ประปา			ผู้บันทึก
		มิเตอร์หมายเลข 0299325239165280			มิเตอร์หมายเลข D170F0307841			
		ค่าปัจจุบัน	ค่าครั้งก่อน	ผลต่าง	ค่าปัจจุบัน	ค่าครั้งก่อน	ผลต่าง	
1/9/2567	09.00 - 11.00	7449	7448	1	33379	33358	21	อุทัย
2/9/2567	09.00 - 11.00	7450	7449	1	33400	33379	21	อุทัย
3/9/2567	09.00 - 11.00	7451	7450	1	33424	33400	24	อุทัย
4/9/2567	09.00 - 11.00	7452	7451	1	33447	33424	23	อุทัย
5/9/2567	09.00 - 11.00	7453	7452	1	33468	33447	21	อุทัย
6/9/2567	09.00 - 11.00	7454	7453	1	33489	33468	21	อุทัย
7/9/2567	09.00 - 11.00	7455	7454	1	33512	33489	23	อุทัย
8/9/2567	09.00 - 11.00	7456	7455	1	33535	33512	23	อุทัย
9/9/2567	09.00 - 11.00	7457	7456	1	33560	33535	25	อุทัย
10/9/2567	09.00 - 11.00	7458	7457	1	33585	33560	25	อุทัย
11/9/2567	09.00 - 11.00	7459	7458	1	33606	33585	21	อุทัย
12/9/2567	09.00 - 11.00	7461	7459	2	33627	33606	21	อุทัย
13/9/2567	09.00 - 11.00	7462	7461	1	33648	33627	21	อุทัย
14/9/2567	09.00 - 11.00	7463	7462	1	33672	33648	24	อุทัย
15/9/2567	09.00 - 11.00	7464	7463	1	33696	33672	24	อุทัย
16/9/2567	09.00 - 11.00	7465	7464	1	33715	33696	19	อุทัย
17/9/2567	09.00 - 11.00	7466	7465	1	33736	33715	21	อุทัย
18/9/2567	09.00 - 11.00	7467	7466	1	33760	33736	24	อุทัย
19/9/2567	09.00 - 11.00	7468	7467	1	33783	33760	23	อุทัย
20/9/2567	09.00 - 11.00	7469	7468	1	33806	33783	23	อุทัย
21/9/2567	09.00 - 11.00	7470	7469	1	33827	33806	21	อุทัย
22/9/2567	09.00 - 11.00	7471	7470	1	33848	33827	21	อุทัย
23/9/2567	09.00 - 11.00	7472	7471	1	33872	33848	24	อุทัย
24/9/2567	09.00 - 11.00	7474	7472	2	33897	33872	25	อุทัย
25/9/2567	09.00 - 11.00	7475	7474	1	33917	33897	20	อุทัย
26/9/2567	09.00 - 11.00	7476	7475	1	33941	33917	24	อุทัย
27/9/2567	09.00 - 11.00	7477	7476	1	33964	33941	23	อุทัย
28/9/2567	09.00 - 11.00	7478	7477	1	33985	33964	21	อุทัย
29/9/2567	09.00 - 11.00	7479	7478	1	34007	33985	22	อุทัย
30/9/2567	09.00 - 11.00	7480	7479	1	34032	34007	25	อุทัย
รวมจำนวนหน่วยไฟฟ้าที่ใช้ =		32	หน่วย		รวมจำนวนหน่วยประปาที่ใช้ =		674	หน่วย

SUPERVISOR .....

DATE...../...../.....

By : Thaweesak Thanok

เอกสิน อาคารดี

แบบฟอร์มจดมิเตอร์สธารณูปโภคส่วนกลาง

ประจำเดือน .....ตุลาคม.....2567

วันที่	ช่วงเวลา	มิเตอร์ไฟฟ้า			มิเตอร์ประปา			ผู้บันทึก
		มิเตอร์หมายเลข 0299325239165280			มิเตอร์หมายเลข D170F0307841			
		ค่าปัจจุบัน	ค่าครั้งก่อน	ผลต่าง	ค่าปัจจุบัน	ค่าครั้งก่อน	ผลต่าง	
1/10/2567	09.00 - 11.00	7481	7480	1	34055	34032	23	อุทัย
2/10/2567	09.00 - 11.00	7482	7481	1	34078	34055	23	อุทัย
3/10/2567	09.00 - 11.00	7483	7482	1	34101	34078	23	อุทัย
4/10/2567	09.00 - 11.00	7484	7483	1	34125	34101	24	อุทัย
5/10/2567	09.00 - 11.00	7485	7484	1	34147	34125	22	อุทัย
6/10/2567	09.00 - 11.00	7486	7485	1	34167	34147	20	อุทัย
7/10/2567	09.00 - 11.00	7487	7486	1	34188	34167	21	อุทัย
8/10/2567	09.00 - 11.00	7488	7487	1	34209	34188	21	อุทัย
9/10/2567	09.00 - 11.00	7489	7488	1	34231	34209	22	อุทัย
10/10/2567	09.00 - 11.00	7490	7489	1	34256	34231	25	อุทัย
11/10/2567	09.00 - 11.00	7491	7490	1	34276	34256	20	อุทัย
12/10/2567	09.00 - 11.00	7492	7491	1	34297	34276	21	อุทัย
13/10/2567	09.00 - 11.00	7493	7492	1	34320	34297	23	อุทัย
14/10/2567	09.00 - 11.00	7494	7493	1	34341	34320	21	อุทัย
15/10/2567	09.00 - 11.00	7495	7494	1	34362	34341	21	อุทัย
16/10/2567	09.00 - 11.00	7496	7495	1	34382	34362	20	อุทัย
17/10/2567	09.00 - 11.00	7497	7496	1	34403	34382	21	อุทัย
18/10/2567	09.00 - 11.00	7498	7497	1	34422	34403	19	อุทัย
19/10/2567	09.00 - 11.00	7499	7498	1	34448	34422	26	อุทัย
20/10/2567	09.00 - 11.00	7500	7499	1	34469	34448	21	อุทัย
21/10/2567	09.00 - 11.00	7501	7500	1	34490	34469	21	อุทัย
22/10/2567	09.00 - 11.00	7502	7501	1	34513	34490	23	อุทัย
23/10/2567	09.00 - 11.00	7503	7502	1	34537	34513	24	อุทัย
24/10/2567	09.00 - 11.00	7504	7503	1	34559	34537	22	อุทัย
25/10/2567	09.00 - 11.00	7505	7504	1	34581	34559	22	อุทัย
26/10/2567	09.00 - 11.00	7506	7505	1	34604	34581	23	อุทัย
27/10/2567	09.00 - 11.00	7507	7506	1	34625	34604	21	อุทัย
28/10/2567	09.00 - 11.00	7508	7507	1	34648	34625	23	อุทัย
29/10/2567	09.00 - 11.00	7509	7508	1	34673	34648	25	อุทัย
30/10/2567	09.00 - 11.00	7510	7509	1	34692	34673	19	อุทัย
31/10/2567	09.00 - 11.00	7511	7510	1	34714	34692	22	อุทัย
รวมจำนวนหน่วยไฟฟ้าที่ใช้ =		31	หน่วย		รวมจำนวนหน่วยประปาที่ใช้ =		682	หน่วย

SUPERVISOR .....

DATE...../...../.....

By : Thaweesak Thanok

เอกสิน อาคารดี

แบบฟอร์มจดมิเตอร์สธารณูปโภคส่วนกลาง

ประจำเดือน .....พฤศจิกายน.....2567

วันที่	ช่วงเวลา	มิเตอร์ไฟฟ้า			มิเตอร์ประปา			ผู้บันทึก
		มิเติอร์หมายเลข 029932523916528O			มิเติอร์หมายเลข D170F0307841			
		ค่าปัจจุบัน	ค่าครั้งก่อน	ผลต่าง	ค่าปัจจุบัน	ค่าครั้งก่อน	ผลต่าง	
1/11/2567	09.00 - 11.00	7512	7511	1	34736	34714	22	อุทัย
2/11/2567	09.00 - 11.00	7513	7512	1	34759	34736	23	อุทัย
3/11/2567	09.00 - 11.00	7515	7513	2	34780	34759	21	อุทัย
4/11/2567	09.00 - 11.00	7516	7515	1	34802	34780	22	อุทัย
5/11/2567	09.00 - 11.00	7518	7516	2	34826	34802	24	อุทัย
6/11/2567	09.00 - 11.00	7519	7518	1	34848	34826	22	อุทัย
7/11/2567	09.00 - 11.00	7520	7519	1	34870	34848	22	อุทัย
8/11/2567	09.00 - 11.00	7521	7520	1	34893	34870	23	อุทัย
9/11/2567	09.00 - 11.00	7523	7521	2	34916	34893	23	อุทัย
10/11/2567	09.00 - 11.00	7524	7523	1	34939	34916	23	อุทัย
11/11/2567	09.00 - 11.00	7525	7524	1	34960	34939	21	อุทัย
12/11/2567	09.00 - 11.00	7526	7525	1	34981	34960	21	อุทัย
13/11/2567	09.00 - 11.00	7527	7526	1	35002	34981	21	อุทัย
14/11/2567	09.00 - 11.00	7528	7527	1	35024	35002	22	อุทัย
15/11/2567	09.00 - 11.00	7529	7528	1	35043	35024	19	อุทัย
16/11/2567	09.00 - 11.00	7530	7529	1	35063	35043	20	อุทัย
17/11/2567	09.00 - 11.00	7531	7530	1	35085	35063	22	อุทัย
18/11/2567	09.00 - 11.00	7532	7531	1	35107	35085	22	อุทัย
19/11/2567	09.00 - 11.00	7533	7532	1	35129	35107	22	อุทัย
20/11/2567	09.00 - 11.00	7534	7533	1	35151	35129	22	อุทัย
21/11/2567	09.00 - 11.00	7535	7534	1	35176	35151	25	อุทัย
22/11/2567	09.00 - 11.00	7536	7535	1	35198	35176	22	อุทัย
23/11/2567	09.00 - 11.00	7537	7536	1	35219	35198	21	อุทัย
24/11/2567	09.00 - 11.00	7538	7537	1	35245	35219	26	อุทัย
25/11/2567	09.00 - 11.00	7539	7538	1	35267	35245	22	อุทัย
26/11/2567	09.00 - 11.00	7540	7539	1	35289	35267	22	อุทัย
27/11/2567	09.00 - 11.00	7541	7540	1	35308	35289	19	อุทัย
28/11/2567	09.00 - 11.00	7543	7541	2	35332	35308	24	อุทัย
29/11/2567	09.00 - 11.00	7544	7543	1	35356	35332	24	อุทัย
30/11/2567	09.00 - 11.00	7546	7544	2	35378	35356	22	อุทัย
รวมจำนวนหน่วยไฟฟ้าที่ใช้ =		34	หน่วย		รวมจำนวนหน่วยประปาที่ใช้ =		664	หน่วย

SUPERVISOR .....

DATE...../...../.....

By : Thaweesak Thanok

เอกสิน อาคารดี

แบบฟอร์มจดมิเตอร์สธารณูปโภคส่วนกลาง

ประจำเดือน .....ธันวาคม.....2567

วันที่	ช่วงเวลา	มิเตอร์ไฟฟ้า			มิเตอร์ประปา			ผู้บันทึก
		มิเตอร์หมายเลข 0299325239165280			มิเตอร์หมายเลข D170F0307841			
		ค่าปัจจุบัน	ค่าครั้งก่อน	ผลต่าง	ค่าปัจจุบัน	ค่าครั้งก่อน	ผลต่าง	
1/12/2567	09.00 - 11.00	7547	7546	1	35399	35378	21	อุทัย
2/12/2567	09.00 - 11.00	7548	7547	1	35420	35399	21	อุทัย
3/12/2567	09.00 - 11.00	7549	7548	1	35443	35420	23	อุทัย
4/12/2567	09.00 - 11.00	7550	7549	1	35464	35443	21	อุทัย
5/12/2567	09.00 - 11.00	7551	7550	1	35483	35464	19	อุทัย
6/12/2567	09.00 - 11.00	7552	7551	1	35504	35483	21	อุทัย
7/12/2567	09.00 - 11.00	7553	7552	1	35528	35504	24	อุทัย
8/12/2567	09.00 - 11.00	7554	7553	1	35551	35528	23	อุทัย
9/12/2567	09.00 - 11.00	7555	7554	1	35572	35551	21	อุทัย
10/12/2567	09.00 - 11.00	7556	7555	1	35594	35572	22	อุทัย
11/12/2567	09.00 - 11.00	7557	7556	1	35616	35594	22	อุทัย
12/12/2567	09.00 - 11.00	7558	7557	1	35637	35616	21	อุทัย
13/12/2567	09.00 - 11.00	7559	7558	1	35657	35637	20	อุทัย
14/12/2567	09.00 - 11.00	7560	7559	1	35680	35657	23	อุทัย
15/12/2567	09.00 - 11.00	7562	7560	2	35703	35680	23	อุทัย
16/12/2567	09.00 - 11.00	7563	7562	1	35726	35703	23	อุทัย
17/12/2567	09.00 - 11.00	7564	7563	1	35747	35726	21	อุทัย
18/12/2567	09.00 - 11.00	7565	7564	1	35766	35747	19	อุทัย
19/12/2567	09.00 - 11.00	7566	7565	1	35788	35766	22	อุทัย
20/12/2567	09.00 - 11.00	7567	7566	1	35812	35788	24	อุทัย
21/12/2567	09.00 - 11.00	7568	7567	1	35833	35812	21	อุทัย
22/12/2567	09.00 - 11.00	7569	7568	1	35879	35854	25	อุทัย
23/12/2567	09.00 - 11.00	7570	7569	1	35900	35879	21	อุทัย
24/12/2567	09.00 - 11.00	7571	7570	1	35923	35900	23	อุทัย
25/12/2567	09.00 - 11.00	7573	7571	2	35948	35923	25	อุทัย
26/12/2567	09.00 - 11.00	7574	7573	1	35969	35948	21	อุทัย
27/12/2567	09.00 - 11.00	7575	7574	1	35989	35969	20	อุทัย
28/12/2567	09.00 - 11.00	7576	7575	1	36012	35989	23	อุทัย
29/12/2567	09.00 - 11.00	7577	7576	1	36033	36012	21	อุทัย
30/12/2567	09.00 - 11.00	7578	7577	1	36055	36033	22	อุทัย
31/12/2567	09.00 - 11.00	7579	7578	1	36075	36055	20	อุทัย
รวมจำนวนหน่วยไฟฟ้าที่ใช้ =		33	7579		รวมจำนวนหน่วยประปาที่ใช้ =		676	หน่วย

SUPERVISOR .....

DATE...../...../.....

By : Thaweesak Thanok

ภาคผนวก 4

การทำความสะอาดถังเก็บน้ำต่าง ๆของโครงการ

รายงานผลการปฏิบัติตามเงื่อนไขของการมาตรการป้องกันและแก้ไขผลกระทบสิ่งแวดล้อม







ภาคผนวก 5

พื้นที่สีเขียว และงานสวน

รายงานผลการปฏิบัติตามเงื่อนไขของการมาตรการป้องกันและแก้ไขผลกระทบสิ่งแวดล้อม

ทางออก

กรณีจอดรถ
ให้ตรงช่อง

ภาคผนวก 6

ป้ายสัญลักษณ์ต่าง ๆ

ตั้งล้อตรง
ปลดเกียร์ว่าง

กรุณาดับเครื่องรถ
เมื่อจอดเรียบร้อยแล้ว

08.00 - 18.00 น.
หากเกินเวลาจะล็อคล้อ
ปรับ 500 - บาท
จุดรวมพล
ASSEMBLY POINT

6

จอดรถขวาง
กรุณาปลดเกียร์ว่าง

ทางออก
ห้ามเข้า

ทางออก

ภาคผนวก 7

ความสะอาด และการกำจัดขยะมูลฝอย

ภาพแสดงภาชนะรองรับมูลฝอยตามชั้น

ภาพแสดงการจัดเก็บขยะ



ภาพแสดงการจัดเก็บของเทศบาลนนทบุรี

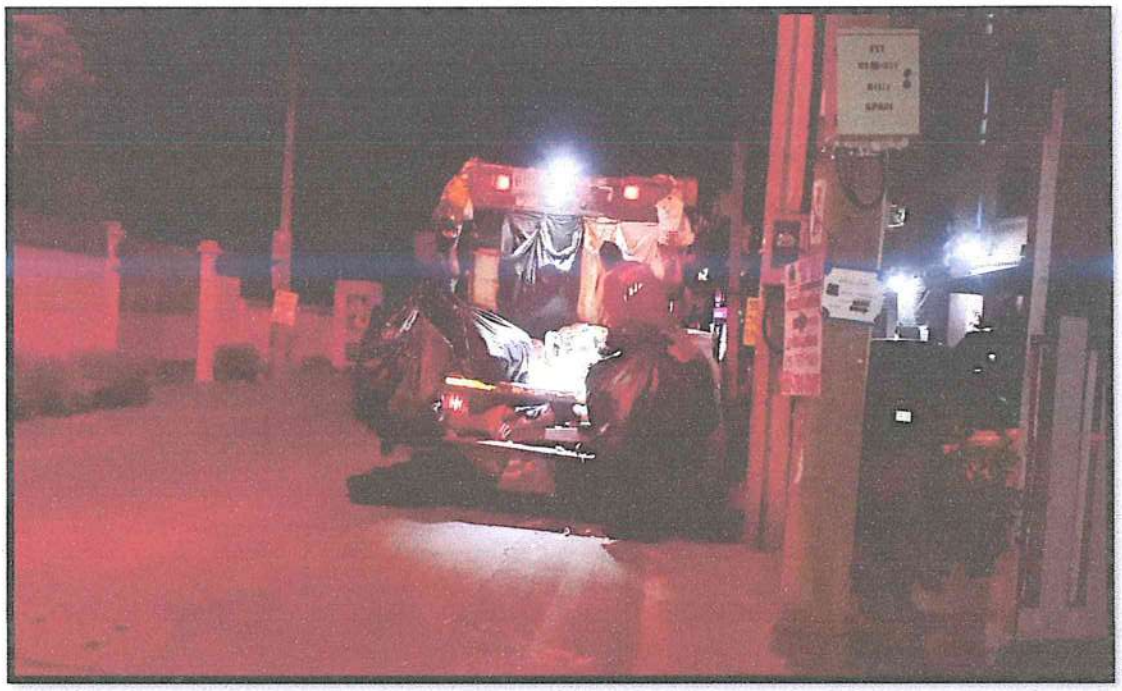

ภาคผนวก 8

กิจกรรมซ้อมหนีไฟ และเศรษฐกิจและสังคม

ภาพแสดงกิจกรรมซ้อมดับเพลิงประจำปี

ภาพแสดงจุดรวมพลของโครงการ



ภาพแสดงหัวรับน้ำดับเพลิงของอาคาร

ภาคผนวก 9

การตรวจสอบอาคาร และการซ่อมบำรุงรักษาอาคาร

ภาพแสดงการตรวจสอบอาคาร



การซ่อมบำรุงรักษาอาคาร









MDB1

การใช้ไฟฟ้าและการอนุรักษ์พลังงาน

ประชาสัมพันธ์การอนุรักษ์พลังงาน

ภาคผนวก 10

ผลการติดตามตรวจวัดคุณภาพสิ่งแวดล้อม

ภาพแสดงการบำรุงรักษาระบบบำบัดน้ำเสียของโครงการ







ภาคผนวก 11

มาตรฐานควบคุมการระบายน้ำทิ้งจากอาคารบางประเภทและบางขนาด

มาตรฐานควบคุมการระบายน้ำทิ้งจากอาคาร

1) ค่ามาตรฐานควบคุมระบายน้ำทิ้งจากอาคารบางประเภทและบางขนาด

พารามิเตอร์	หน่วย	เกณฑ์กำหนดสูงสุดตามประเภทมาตรฐานควบคุมการระบายน้ำทิ้ง					หมายเหตุ
		ก	ข	ค	ง	จ	
1. ค่าความเป็นกรดและด่าง (pH)		5-9	5-9	5-9	5-9	5-9	
2. บีโอดี (BOD)	มก./ล. (mg/l)	20	30	40	50	200	
3.ปริมาณของแข็ง (Soilds) 3.1 ค่าสารแขวนลอย 3.2 ค่าตะกอนหนัก (Settleable Soilds) 3.3 ค่าสารที่ละลายได้ทั้งหมด (Total Dissolved Soilds)	มก./ล.(mg/l) มล./ล.(mg/l) มก./ล.(mg/l)	30 0.5 500	4.0 0.5 500	50 0.5 500	50 0.5 500	60 - -	เป็นค่าที่เพิ่มจากปริมาณสารละลายในน้ำใช้ตามปกติ
4. ค่าซัลไฟด์ (Sulfide)	มก./ล. (mg/l)	1.0	1.0	3.0	4.0	-	
5. ไนโตรเจน (Nitrogen)	มก./ล. (mg/l)	35	35	40	40	-	
6. น้ำมัน และไขมัน (Fat Oil and Grease)	มก./ล. (mg/l)	20	20	20	20	100	

แหล่งที่มาของข้อมูล : ประกาศกระทรวงทรัพยากรธรรมชาติและสิ่งแวดล้อม เรื่อง กำหนดมาตรฐานควบคุมการระบายน้ำทิ้งจาก อาคารบางประเภทและบางขนาด ลงวันที่ 7 พฤศจิกายน 2548 ประกาศในราชกิจจานุเบกษา เล่มที่ 122 ตอนที่ 125 ลงวันที่ 29 ธันวาคม 2548

ประเภทของอาคารเป็นแหล่งกำเนิดมลพิษที่จะต้องถูกควบคุมการปล่อยน้ำเสียลงสู่แหล่งน้ำสาธารณะ หรือ ออกสู่สิ่งแวดล้อม

ประเภทอาคาร	ขนาดของอาคารที่กำหนดมาตรฐานการระบายน้ำทิ้ง				
	ก	ข	ค	ง	จ
1. อาคารชุดตามกฎหมายว่าด้วยอาคารชุด	≤500 ห้องนอน	100≥ 500 ห้องนอน	≥ 100 ห้องนอน	-	-
2. โรงแรมตามกฎหมายว่าด้วยโรงแรม	> 200 ห้องนอน	60 ≥ 200 ห้องนอน	≥ 60 ห้อง	-	-
3. หอพักตามกฎหมายว่าด้วยหอพัก	-	≥ 250 ห้อง	50 ≥ 250ห้อง	10≥ 50 ห้องนอน	-
4. สถานบริการอาบอบนวด	-	≥ 5,000 ตร.ม.	1,000≥ 5,000 ตร.ม.	-	-
5. สถานพยาบาล	> 30 เตียง	10->30 เตียง	-	-	-
6. อาคารโรงเรียนราษฎร์ หรือสถาบันอุดมศึกษา	≥ 25,000ตร.ม.	5,000≥ 25,000 ตร.ม.	-	-	-
7. อาคารที่ทำการ	≥ 55,000 ตร.ม.	10,000≥ 55,000ตร.ม.	5,000≥ 10,000ตร.ม.	-	-
8. ศูนย์การค้า ห้างสรรพสินค้า	≥ 25,000 ตร.ม.	5,000≥ 25,000 ตร.ม.	-	-	-
9. ตลาด	≥ 2,500ตร.ม.	1,500≥ 2,500 ตร.ม.	1,000≥ 1,500 ตร.ม.	500≥ 1,000 ตร.ม.	-
10. ภัตตาคารและร้านค้า	> 2,500ตร.ม.	500≥ 2,500ตร.ม.	250≥ 50 ตร.ม.	100≥ 250ตร.ม.	≥ 100 ตร.ม.

ภาคผนวก 12

เอกสารสำคัญ นิติบุคคลฯ

สำเนาทะเบียนบ้านนิติ

56-30-13

ความสำคัญของเอกสาร

เอกสารนี้ เป็นหลักฐานของทางราชการที่จัดทำขึ้นตามกฎหมายว่าด้วยการทะเบียนราษฎร เพื่อมอบให้เจ้าบ้านเป็นผู้เก็บรักษา และ เจ้าบ้าน มีหน้าที่ต้องปฏิบัติตามกฎหมายดังต่อไปนี้

ข้อ 1 กรณีมีคนเกิดในบ้าน เจ้าบ้าน ต้องแจ้งการเกิดภายใน 15 วัน นับแต่วันเกิด

ข้อ 2 กรณีมีคนตายในบ้าน เจ้าบ้าน ต้องแจ้งการตายภายใน 24 ชั่วโมง นับแต่เวลาตาย

ข้อ 3 เมื่อผู้อยู่ในบ้านย้ายที่อยู่ออกจากบ้าน หรือเมื่อมีผู้ย้ายที่อยู่เข้าบ้าน เจ้าบ้าน ต้องแจ้งการย้ายที่อยู่ภายใน 15 วัน นับแต่วันที่ย้ายออกจากบ้านหรือนับแต่วันที่ย้ายเข้าอยู่ในบ้าน แล้วแต่กรณี

บทกำหนดโทษ

- ผู้ใดไม่ปฏิบัติตามข้อ 1 - 3 มีโทษปรับไม่เกิน 1,000 บาท
- ผู้ใดทำใช้ หรือแสดงหลักฐานอันเป็นเท็จ หรือกระทำการเพื่อให้ตนเองหรือผู้อื่นมีชื่อหรือมีรายการอย่างหนึ่งอย่างใดในทะเบียนบ้าน หรือเอกสารการทะเบียนราษฎรอื่นโดยมิชอบ ต้องระวางโทษจำคุกตั้งแต่หกเดือนถึงสามปี หรือปรับตั้งแต่สองหมื่นบาทถึงหนึ่งแสนบาท หรือทั้งจำทั้งปรับ

ในกรณีผู้กระทำผิดตามวรรคหนึ่งเป็นคนซึ่งไม่มีสัญชาติไทยตามกฎหมายว่าด้วยสัญชาติ ต้องระวางโทษจำคุกตั้งแต่หกเดือนถึงห้าปี และปรับตั้งแต่สองหมื่นบาทถึงสองแสนบาท

รายการเกี่ยวกับบ้าน เล่มที่ 1

เลขรหัสประจำบ้าน 1299-066915-9 สำนักทะเบียน ท้องถิ่นเทศบาลนครนนทบุรี

รายการที่อยู่ 114/1 ซอยงามวงศ์วาน 23
ตำบลบางเขน อำเภอเมืองนนทบุรี จังหวัดนนทบุรี

ชื่อหมู่บ้าน ชื่อบ้าน เอกสินคอนโดมิเนียม

ประเภทบ้าน ห้างหุ้นส่วนนิติบุคคล ลักษณะบ้าน อาคารชุด 8 ชั้น

วันเดือนปีที่กำหนดบ้านเลขที่ 18 สิงหาคม 2551

ลงชื่อ (น.ส.อรอุมา เหมือนครุฑ) นายทะเบียน

แทนฉบับเดิมที่สูญหาย

วันเดือนปีที่พิมพ์ทะเบียนบ้าน 13 ธันวาคม 2561

ครั้งเดิมที่ ธธ 6/2561

แบบ อ.1

แบบ อ.1

อาคารประเภทควบคุม
การใช้ ตามมาตรา 32

ใบอนุญาตก่อสร้างอาคาร ~~ดัดแปลงอาคาร หรือรื้อถอนอาคาร~~

เลขที่ 498 / 2550

อนุญาตให้บริษัท เอกสิน การเคหโยธา จำกัด (โดยนายนพพร อิงคัรัตนกุล, นายจรัญ อิงคัรัตนกุล) เจ้าของอาคาร

อยู่บ้านเลขที่ 83/5,6,7,8 ตรอก/ซอย - ถนน งามวงศ์วาน หมู่ที่ 2

ตำบล/แขวง บางเขน อำเภอ/เขต เมือง จังหวัด นนทบุรี

ข้อ 1 ทำการ ก่อสร้างอาคาร

ที่บ้านเลขที่ - ตรอก/ซอย งามวงศ์วาน 23 ถนน งามวงศ์วาน หมู่ที่ 2

ตำบล/แขวง บางเขน อำเภอ/เขต เมือง จังหวัด นนทบุรี

ในที่ดินโฉนดที่ดินเลขที่/น.ส.3 เลขที่/ส.ค.1 เลขที่ 24127

เป็นที่ดินของ บริษัท เอกสิน การเคหโยธา จำกัด (โดยนายนพพร อิงคัรัตนกุล,นายจรัญ อิงคัรัตนกุล)

ข้อ 2 เป็นอาคาร ถาวร - อยู่อาศัยรวม (อาคารชุด)

(1) ชนิด ค.ส.ล. 8 ชั้น จำนวน 1 หลัง(193 ห้องชุด) เพื่อใช้เป็น ที่อยู่อาศัยรวม-อาคารชุด และสำนักงานนิติบุคคล 1 หน่วย

พื้นที่/ความยาว 12,632.00 ตารางเมตร ที่จอดรถ ที่กลับรถ และทางเข้าออกของรถ

จำนวน 60 คัน พื้นที่ 990.00 ตารางเมตร

(2) ชนิด ทอระบายน้ำ จำนวน 1 ทอ เพื่อใช้เป็น ที่ระบายน้ำ

พื้นที่/ความยาว 166.00 เมตร ที่จอดรถ ที่กลับรถ และทางเข้าออกของรถ

จำนวน - คัน พื้นที่ - ตารางเมตร

(3) ชนิด - จำนวน - เพื่อใช้เป็น -

พื้นที่/ความยาว - ที่จอดรถ ที่กลับรถ และทางเข้าออกของรถ

จำนวน - คัน พื้นที่ - ตารางเมตร

ตามแผนผังบริเวณ แบบแปลน รายการประกอบแบบแปลน และรายการคำนวณ

เลขที่ 145 / 2550 ที่แบบท้ายใบอนุญาตนี้ นายวันชัย จันทรสวางกุวนะ วย.1126 ถึง ทลอคชีพ เป็นผู้คำนวณ

ยนริ ศรีสมพันธ์ สย.6625

ข้อ 3 โดยมี นายเสถียร สวรรสันติกุล ภย.8897 ถึง 2 ส.ค.2551 เป็นผู้ควบคุมงาน

2 ก.ย.2551 นายไพศาล รัตนรักษ์ ส-สถ.441 ถึง 12 ก.ค.2551 เป็นผู้ออกแบบ

นยูคำนวณ

ข้อ 4 ผู้ได้รับใบอนุญาตต้องปฏิบัติตามเงื่อนไขดังต่อไปนี้ นายสุพรรณพันธ์ รัตนรังสรรค์ สย.4284 ถึง15 พ.ค. 2551 เป็นผู้ควบคุมงาน

(1) ผู้ได้รับใบอนุญาตต้องปฏิบัติตามหลักเกณฑ์ วิธีการ และเงื่อนไขตามที่กำหนดในกฎกระทรวงและ หรือข้อบัญญัติท้องถิ่น ซึ่งออกตามความในมาตรา 8 (11) แก้ไขเพิ่มเติมตามพ.ร.บ. ควบคุมอาคาร (ฉบับที่ 3) พ.ศ. 2543 มาตรา 9 หรือมาตรา 10 แห่งพระราชบัญญัติควบคุมอาคาร พ.ศ. 2522 และแก้ไขเพิ่มเติมตาม พ.ร.บ. ควบคุมอาคาร (ฉบับที่ 2) พ.ศ. 2535

ใบอนุญาต 22

(2) ค่าธรรมเนียมตรวจแบบและค่าใบอนุญาตก่อสร้างอาคารคิดเป็นเงินทั้งสิ้น 51,209.00 บาท

ใบอนุญาตฉบับนี้ให้ใช้ได้จนถึงวันที่ 11 เดือน กันยายน พ.ศ. 2552

สุดท้ายวันที่ 12 เดือน กันยายน พ.ศ. 2550

ผู้ได้รับอนุญาต, เจ้าของอาคาร,ผู้ดำเนินการและผู้ควบคุมงานจะต้องปฏิบัติตามใบอนุญาต,แบบแปลน,ผังบริเวณ เงื่อนไขตามกฎหมายควบคุมอาคาร และกฎหมายอื่นที่เกี่ยวข้อง และไม่ใช้เป็นเจาะเพื่อป้องกันความเสียหายหรือก่อเหตุรำคาญต่อข้างเคียง ก่อนดำเนินการก่อสร้างจะต้องแจ้งนายตรวจเขตตรวจสอบความถูกต้อง

(ลายมือชื่อ) (นายจงกล ทองโชพาร)

(รองนายกเทศมนตรี ปฏิบัติราชการแทน)

ตำแหน่ง นายกเทศมนตรีนครนนทบุรี

(นายกิม แสงบำรุง)

เจ้าพนักงานท้องถิ่นผู้อนุญาต

แบบ อ.6

แบบ อ. 6

ใบรับรองการก่อสร้างอาคาร ~~ดัดแปลงอาคาร หรือเคลื่อนย้ายอาคาร~~

เลขที่ นบ 52096/ 5021

อนุญาตให้ บริษัท เอกสิน การเคหโฮม จำกัด โดย นายนพดร อิงครัตนกุล และนายจรัญ อิงครัตนกุล เจ้าของอาคาร / ผู้ครอบครองอาคาร อยู่บ้านเลขที่ 83/5,6,7,8 ตรอก/ซอย - ถนน งามวงศ์วาน หมู่ที่ 2 ตำบล/แขวง บางเขน อำเภอ/เขต เมือง จังหวัด นนทบุรี

ได้ทำการ ก่อสร้าง อาคาร เป็นไปโดยถูกต้องตามที่ได้รับอนุญาตในใบอนุญาต เลขที่ 498 / 2550 ลงวันที่ 12 เดือน กันยายน พ.ศ. 2550 ซึ่งอาคารดังกล่าวเป็นอาคารประเภทควบคุมการใช้ เจ้าพนักงานท้องถิ่นจึงออกใบรับรองให้ ดังต่อไปนี้

ข้อ 1 เป็นอาคาร อาคารชุด

(1) ชนิด ค.ส.ล. 8 ชั้น จำนวน 1 หลัง (193 ห้องชุด) เพื่อใช้เป็น อาคารชุด-อยู่อาศัย และสำนักงานนิติบุคคล 1 หน่วย โดยมีที่จอดรถ ที่กลับรถ และทางเข้าออกของรถ จำนวน 60 คัน

(2) ชนิด ท่อระบายน้ำ จำนวน 1 ท่อ เพื่อใช้เป็น ที่ระบายน้ำ โดยมีที่จอดรถ ที่กลับรถ และทางเข้าออกของรถ จำนวน - คัน

(3) ชนิด - จำนวน - เพื่อใช้เป็น - โดยมีที่จอดรถ ที่กลับรถ และทางเข้าออกของรถ จำนวน - คัน

ที่บ้านเลขที่ ตรอก/ซอย งามวงศ์วาน 23 ถนน งามวงศ์วาน หมู่ที่ 2 ตำบล/แขวง บางเขน อำเภอ/เขต เมือง จังหวัด นนทบุรี โดย บริษัท เอกสิน การเคหโฮม จำกัด โดย นายนพดร อิงครัตนกุล และนายจรัญ อิงครัตนกุล เป็นเจ้าของอาคาร เป็นผู้ครอบครองอาคาร อยู่ในที่ดินโฉนดที่ดิน เลขที่ / น.ส. 3 เลขที่ / ส.ค. 1 เลขที่ 24127 เป็นที่ดินของ บริษัท เอกสิน การเคหโฮม จำกัด โดยนายนพดร อิงครัตนกุล และนายจรัญ อิงครัตนกุล

ข้อ 2 ผู้ได้รับใบรับรองต้องปฏิบัติตามเงื่อนไข ดังต่อไปนี้

(1) ผู้ได้รับใบรับรองต้องปฏิบัติตามหลักเกณฑ์ วิธีการ และเงื่อนไขที่กำหนดในกฎกระทรวง และหรือข้อปฏิบัติท้องถิ่น ซึ่งออกตามความในมาตรา 8 (1) มาตรา 9 หรือมาตรา 10 แห่งพระราชบัญญัติควบคุมอาคาร พ.ศ. 2522

(2) ค่าธรรมเนียมใบรับรองการใช้อาคารคิดเป็นเงินทั้งสิ้น 20.00 บาท

ออกให้ ณ วันที่ 11 ก.ย. 2551 เดือน พ.ศ.

สำเนาถูกต้อง

(ลายมือชื่อ)

(นายบุหมัดอารี เกาะเบาก)
รองนายกเทศมนตรี ปฏิบัติราชการแทน
ตำแหน่ง นายกเทศมนตรีนครนนทบุรี

(นายคม แสงบำรุง)
หัวหน้าฝ่ายควบคุมอาคารและผังเมือง

เจ้าพนักงานท้องถิ่น

แบบ อ.ช. 13

เขียนอาคารชุด

(อ.ช.๑๓)

<u>หนังสือสำคัญการจดทะเบียนนิติบุคคลอาคารชุด</u>

สำนักงานที่ดินจังหวัดนนทบุรี

วันที่ ๓๑ ตุลาคม พ.ศ. ๒๕๕๑

หนังสือนี้ออกให้เพื่อแสดงว่า พนักงานเจ้าหน้าที่ได้รับจดทะเบียนนิติบุคคลอาคารชุด ตามพระราชบัญญัติอาคารชุด พ.ศ.๒๕๒๒ ทะเบียนเลขที่ ๑/๒๕๕๑ เมื่อวันที่ ๓๑ ตุลาคม พ.ศ.๒๕๕๑ โดยมีรายละเอียดดังนี้

๑. ชื่อนิติบุคคลอาคารชุด "เอกสินคอนโดมิเนียม"

๒. มีวัตถุประสงค์เพื่อจัดการและดูแลรักษาทรัพย์ส่วนกลาง ตลอดจนกิจการอื่น ๆ ที่เกี่ยวข้องของอาคารชุด"เอกสินคอนโดมิเนียม"

ที่ตั้งสำนักงานอยู่ที่เลขที่ ๓๓/๒๑๙ หมู่ที่ ๒ ถนนงามวงศ์วาน ตำบลบางเขน อำเภอเมืองนนทบุรี จังหวัดนนทบุรี

(ลงชื่อ) พนักงานเจ้าหน้าที่

(นายสมชาย นิลสุวรรณ)

เจ้าพนักงานที่ดินจังหวัดนนทบุรี

ภาคผนวก 13

หนังสือนำส่งรายงานผลการปฏิบัติตามมาตรการลดผลกระทบสิ่งแวดล้อมและติดตามการตรวจสอบคุณภาพสิ่งแวดล้อมระหว่างดำเนินการ ประจำเดือน มกราคม - มิถุนายน 67

รายงานผลการปฏิบัติติตามเงื่อนไขของการมาตรการป้องกันและแก้ไขผลกระทบสิ่งแวดล้อม

นิติบุคคลอาคารชุด เอกสิน คอนโดมิเนียม อาคาร ดี
33/219 ซอยงามวงศ์วาน 23 ตำบลบางเขน อำเภอเมือง จังหวัดนนทบุรี 11000 โทร.02-580-9868

ที่ AKD 036/2567

วันที่ 10 กรกฎาคม 2567

เรื่อง นำส่งรายงานการปฏิบัติตามมาตรการที่กำหนดไว้ในรายงานการประเมินผลกระทบสิ่งแวดล้อมโครงการเอกสิน คอนโดมิเนียม ระยะดำเนินการช่วงเดือน มกราคม - มิถุนายน 2567

เรียน นายกเทศมนตรีนครนนทบุรี

สิ่งที่ส่งมาด้วย 1. รายงานการปฏิบัติตามมาตรการลดผลกระทบ และติดตามตรวจสอบคุณภาพสิ่งแวดล้อมโครงการเอกสิน คอนโดมิเนียม อาคาร ดี ระหว่างดำเนินการช่วงเดือน มกราคม - มิถุนายน 2567 จำนวน 3 ชุด

2. ไฟล์อิเล็กทรอนิกส์บันทึกลงแผ่นซีดี จำนวน 3 แผ่น

ตามหนังสือที่อ้างถึง โครงการริชเอกสิน คอนโดมิเนียม อาคารดี ของบริษัทเอกสิน การ์เด้นโฮม จำกัด (มหาชน)ตั้งอยู่ที่ 33/219 ซอยงามวงศ์วาน 23 ตำบลบางเขน อำเภอเมือง จังหวัดนนทบุรี ได้รับความเห็นชอบรายงานการประเมินผลกระทบสิ่งแวดล้อม โดยมีเงื่อนไขให้บริษัทฯเจ้าของโครงการปฏิบัติตามมาตรการป้องกันและแก้ไขผลกระทบสิ่งแวดล้อม และมาตรการติดตามตรวจสอบผลกระทบสิ่งแวดล้อมที่เสนอไว้ในรายงานฯ อย่างเคร่งครัด ประกอบกับพระราชบัญญัติส่งเสริมและรักษาคุณภาพสิ่งแวดล้อมแห่งชาติ(ฉบับที่ 2) พ.ศ. 2561 มาตรา 51/5 กำหนดให้ผู้ดำเนินการหรือผู้ขออนุญาตที่ได้จัดทำรายงานการประเมินผลกระทบสิ่งแวดล้อมซึ่งได้รับอนุญาตให้ดำเนินการแล้ว จัดทำรายงานผลการปฏิบัติตามมาตรการฯ (ระยะดำเนินการ) ที่กำหนดไว้ในรายงานการประเมินผลกระทบสิ่งแวดล้อม เสนอต่อเจ้าหน้าที่ซึ่งมีอำนาจอนุญาต เพื่อรวบรวม ส่งให้สำนักงานนโยบายและแผนทรัพยากรธรรมชาติและสิ่งแวดล้อม สำหรับในจังหวัดนนทบุรีนั้น

นิติบุคคลอาคารชุด เอกสิน คอนโดมิเนียม อาคารดี ได้จัดทำรายงานผลการปฏิบัติตามมาตรการฯ เสร็จเรียบร้อยแล้ว ดังสิ่งที่ส่งมาด้วย 1. และ 2. จึงขอนำส่งให้กรุงเทพมหานคร ในฐานะหน่วยงานอนุญาตการก่อสร้างอาคารดำเนินการตามอำนาจหน้าที่ต่อไป

จึงเรียนมาเพื่อทราบ

ลงชื่อ พัฒนี ผ่องอำไพ ผู้ลงนาม
โดยมีนางสาวพัฒนี ผ่องอำไพ เป็นผู้กระทำการแทน
ในฐานะผู้จัดการนิติบุคคลอาคารชุดเอกสิน คอนโดเนียม

ได้รับเรื่องแล้ว
ชื่อ.....
นางสาวอิสราภรณ์ กันทะกาศ
ตำแหน่ง.....
เจ้าพนักงานธุรการชำนาญงาน
วันที่ 12 / ก.ค. / 67

ภาคผนวก 14

หนังสือเห็นชอบ

ที่ ทส 1009/ 1709

สำนักงานนโยบายและแผน
ทรัพยากรธรรมชาติและสิ่งแวดล้อม
60/1 ซอยพิบูลวัฒนา7ถนนพระรามที่ 6
กรุงเทพฯ 10400

20 กุมภาพันธ์ 2550

เรื่อง รายงานการวิเคราะห์ผลกระทบสิ่งแวดล้อมโครงการเอกสินคอนโดมิเนียม

เรียน นายกเทศมนตรีนครนนทบุรี

สิ่งที่ส่งมาด้วย 1. เงื่อนไขที่โครงการเอกสินคอนโดมิเนียม ของบริษัท เอกสิน การ์เด้นโฮม จำกัด ต้องยึดถือปฏิบัติอย่างเคร่งครัด
2. แนวทางการเสนอรายงานผลการปฏิบัติตามมาตรการป้องกันและแก้ไขผลกระทบสิ่งแวดล้อมและมาตรการติดตามตรวจสอบคุณภาพสิ่งแวดล้อม

ด้วยของบริษัท เอกสิน การ์เด้นโฮม จำกัด ได้มอบอำนาจให้บริษัท คอนซัลแทนท์ ออฟ เทคโนโลยี จำกัด จัดทำและเสนอรายงานการวิเคราะห์ผลกระทบสิ่งแวดล้อมโครงการเอกสินคอนโดมิเนียม ตั้งอยู่ที่ ถนนซอยงามวงศ์วาน 23 ตำบลบางเขน อำเภอเมือง จังหวัดนนทบุรี ขนาดพื้นที่ 1 – 3 – 31 ไร่ โฉนดที่ดินเลขที่ 24127 เลขที่ดิน 275 ประกอบด้วยอาคาร 8 ชั้น มีจำนวนห้องพักอาศัย 189 ห้อง จัดทำรายงานโดยบริษัท คอนซัลแทนท์ ออฟ เทคโนโลยี จำกัด ให้สำนักงานนโยบายและแผนทรัพยากรธรรมชาติและสิ่งแวดล้อมดำเนินการตามขั้นตอน การพิจารณารายงาน

สำนักงานนโยบายและแผนทรัพยากรธรรมชาติและสิ่งแวดล้อมได้ดำเนินการตามขั้นตอนการพิจารณารายงานการวิเคราะห์ผลกระทบสิ่งแวดล้อม และนำเสนอคณะกรรมการผู้ชำนาญการพิจารณารายงานการวิเคราะห์ผลกระทบสิ่งแวดล้อมด้านโครงการที่พักอาศัยในการประชุมครั้งที่ 3/2550 วันที่ 16 มกราคม 2550 คณะกรรมการมีมติเห็นชอบรายงานการวิเคราะห์ผลกระทบสิ่งแวดล้อมโครงการเอกสิน

2/คอนโดมิเนียม....

คอนโดมิเนียม และให้โครงการปฏิบัติตามเงื่อนไขที่โครงการเอกสินคอนโดมิเนียม ต้องยึดถือปฏิบัติอย่างเคร่งครัด และแนวทางการเสนอรายงานผลการปฏิบัติตามมาตรการป้องกันและแก้ไขผลกระทบสิ่งแวดล้อม และมาตรการติดตามตรวจสอบคุณภาพสิ่งแวดล้อม ดังรายละเอียดตามลิ่งที่ส่งมาด้วย 1 และ 2 อนึ่ง ตามมาตรา 50 วรรคท้าย ของพระราชบัญญัติส่งเสริมและรักษาคุณภาพสิ่งแวดล้อมแห่งชาติ พ.ศ. 2535 กำหนดให้เจ้าหน้าที่ซึ่งมีอำนาจตามกฎหมายในการพิจารณาสั่งอนุญาตหรือต่ออายุใบอนุญาตนำมาตรการที่เสนอไว้ในรายงานการวิเคราะห์ผลกระทบสิ่งแวดล้อมไปกำหนดเป็นเงื่อนไขในการสั่งอนุญาตหรือต่ออายุใบอนุญาต โดยให้ถือว่าเป็นเงื่อนไขที่กำหนดตามกฎหมายในเรื่องนั้นด้วย

จึงเรียนมาเพื่อโปรดทราบและดำเนินการในส่วนที่เกี่ยวข้องต่อไป

ขอแสดงความนับถือ

(นายชนินทร์ ทองธรรมชาติ)
รองเลขาธิการฯ รักษาราชการแทน
เลขาธิการสำนักงานนโยบายและแผนทรัพยากรธรรมชาติและสิ่งแวดล้อม

สำนักวิเคราะห์ผลกระทบสิ่งแวดล้อม
โทรศัพท์ 0-2265-6500 ต่อ 6810-6816
โทรสาร 0-2265-6616

ภาคผนวก 15

ผลการปฏิบัติตามมาตรการป้องกัน และแก้ไขผลกระทบ สิ่งแวดล้อมและมาตรการติดตามตรวจสอบคุณภาพสิ่งแวดล้อมระหว่างดำเนินการ

เงื่อนไขที่โครงการเอกสินคอนโดมิเนียม
ของบริษัท เอกสิน การ์เด้นโฮม จำกัด ต้องยึดถือปฏิบัติอย่างเคร่งครัด

โครงการจะต้องปฏิบัติตามมาตรการป้องกันและแก้ไขผลกระทบสิ่งแวดล้อม และมาตรการติดตามตรวจสอบคุณภาพสิ่งแวดล้อม ตามที่เสนอไว้ในรายงานการวิเคราะห์ผลกระทบสิ่งแวดล้อมโครงการเอกสินคอนโดมิเนียม ของบริษัท เอกสิน การ์เด้นโฮม จำกัด ตั้งอยู่ที่ ถนนซอยงามวงศ์วาน 23 ตำบลบางเขน อำเภอเมือง จังหวัดนนทบุรี ขนาดพื้นที่ 1 – 3 – 31 ไร่ โฉนดที่ดินเลขที่ 24127 เลขที่ดิน 275 ประกอบด้วยอาคาร 8 ชั้น มีจำนวนห้องพักอาศัย 189 ห้อง จัดทำรายงานโดยบริษัท คอนซัลแทนท์ ออฟ เทคโนโลยี จำกัด และตามมติคณะกรรมการผู้ชำนาญการพิจารณารายงานการวิเคราะห์ผลกระทบสิ่งแวดล้อมด้านโครงการที่พักอาศัย ดังรายละเอียดต่อไปนี้

1. โครงการจะต้องยึดถือปฏิบัติตามมาตรการป้องกันและแก้ไขผลกระทบสิ่งแวดล้อม และมาตรการติดตามตรวจสอบคุณภาพสิ่งแวดล้อม ตามที่เสนอไว้ในรายงานการวิเคราะห์ผลกระทบสิ่งแวดล้อมโครงการเอกสินคอนโดมิเนียม ของบริษัท เอกสิน การ์เด้นโฮม จำกัด และรายละเอียดในเอกสารแนบอย่างเคร่งครัด

2. โครงการจะต้องบันทึกผลการติดตามตรวจสอบการดำเนินการหรือการปฏิบัติตามมาตรการป้องกันและแก้ไขผลกระทบสิ่งแวดล้อม และมาตรการติดตามตรวจสอบคุณภาพสิ่งแวดล้อม ตามที่เสนอไว้ในรายงาน และส่งผลการดำเนินการมายังหน่วยงานผู้อนุญาตและสำนักงานนโยบายและแผนทรัพยากรธรรมชาติและสิ่งแวดล้อม ตามแนวทางการนำเสนอผลการติดตามตรวจสอบคุณภาพสิ่งแวดล้อม รายละเอียดตามสิ่งที่ส่งมาด้วย 2

3. หากโครงการจะเปลี่ยนแปลงรายละเอียดโครงการ รวมทั้งมาตรการป้องกันและแก้ไขผลกระทบสิ่งแวดล้อม และมาตรการติดตามตรวจสอบคุณภาพสิ่งแวดล้อมแตกต่างจากที่เสนอไว้ในรายงาน โครงการจะต้องเสนอรายละเอียดการเปลี่ยนแปลงดังกล่าว ให้หน่วยงานผู้อนุญาตและสำนักงานนโยบายและแผนทรัพยากรธรรมชาติและสิ่งแวดล้อมเพื่อนำเสนอคณะกรรมการผู้ชำนาญการพิจารณาให้ความเห็นชอบด้านสิ่งแวดล้อมก่อนดำเนินการเปลี่ยนแปลงใด ๆ

4. หากได้รับการร้องเรียนจากประชาชนว่าได้รับความเดือดร้อนรำคาญจากกิจกรรมการดำเนินโครงการ หรือโครงการก่อให้เกิดความเสียหายแก่สาธารณสมบัติ เจ้าของโครงการจะต้องดำเนินการแก้ไขปัญหาดังกล่าวโดยไม่ชักช้า และแจ้งหน่วยงานอนุญาต สำนักงานโยบายและแผนทรัพยากรธรรมชาติและสิ่งแวดล้อม และหน่วยงานที่เกี่ยวข้องทราบ เพื่อหาแนวทางและมาตรการในการแก้ไขปัญหาต่อไป

สรุปมาตรการ

ป้องกันและแก้ไขผลกระทบสิ่งแวดล้อมและมาตรการติดตามตรวจสอบผลกระทบสิ่งแวดล้อม

โครงการเอกสินคอนโดมิเนียม ของบริษัท เอกสิน การ์เด้นโฮม จำกัด

องค์ประกอบทางสิ่งแวดล้อมและคุณค่าต่าง ๆ	ผลกระทบต่อสิ่งแวดล้อมที่สำคัญ	มาตรการป้องกันและแก้ไขผลกระทบสิ่งแวดล้อม	มาตรการติดตามตรวจสอบผลกระทบสิ่งแวดล้อม
1. ทรัพยากรสิ่งแวดล้อมทางกายภาพ 1.1 ลักษณะภูมิประเทศ พื้นที่โครงการ ตั้งอยู่ตำบลบางเขน อำเภอเมืองนนทบุรี จังหวัดนนทบุรี พื้นที่ส่วนใหญ่ของจังหวัดนนทบุรีเป็นที่ราบลุ่ม มีคลองทั้งที่เกิดตามธรรมชาติ และที่ขุดขึ้นเองเป็นจำนวนมาก แต่เดิมมีพื้นที่เหมาะแก่การเกษตรกรรมเป็นส่วนใหญ่ แต่เนื่องจากมีการขยายตัวทางด้านอุตสาหกรรมและธุรกิจจากกรุงเทพฯ ทำให้มีการจัดสรรพื้นที่เพื่อก่อสร้างอาคารที่อยู่อาศัยและโรงงานอุตสาหกรรมและธุรกิจเพิ่มขึ้น การใช้ประโยชน์ที่ดินจึงเปลี่ยนแปลงไปเป็นสภาพชุมชนหนาแน่นขึ้น	- ช่วงก่อสร้าง สภาพเดิมโครงการเป็นพื้นที่ว่างเปล่า โดยการก่อสร้างโครงการจะมีการปรับระดับพื้นดินเดิมให้เหมาะสมต่อการก่อสร้างอาคารโครงการ บริเวณที่ตั้งโครงการส่วนใหญ่จะเป็นอาคารพักอาศัย อาคารสำนักงานและอาคารพาณิชกรรม และสำนักงาน มีลักษณะเป็นอาคารขนาดใหญ่กระจายตัวทั่วไป ทำให้สภาพภูมิประเทศมีความลาดชันและมีสภาพพื้นที่ไม่แตกต่างกันมากนัก ผลกระทบจากการดำเนินการก่อสร้างของโครงการต่อสภาพภูมิประเทศจึงอยู่ในระดับต่ำ - ช่วงดำเนินการ สภาพพื้นที่โดยรอบโครงการเป็นอาคารพักอาศัย อาคารสำนักงานและอาคารพาณิชยกรรม ซึ่งมีความสูงใกล้เคียงกับโครงการ โดยโครงการมีความสูงอาคารจากพื้นดินอึงพื้นชั้นดาดฟ้าประมาณ22.90 เมตร การดำเนินโครงการไม่ได้ส่งผลทำให้สภาพทัศนียภาพบริเวณโดยรอบโครงการเปลี่ยนแปลงไปแต่อย่างใด การดำเนินโครงการจึงไม่ส่งผลกระทบต่อการเปลี่ยนแปลงต่อสภาพภูมิประเทศเดิมอย่างมีนัยสำคัญ	- ช่วงก่อสร้าง (1) จัดทำรั้วโครงการชั่วคราวทึบและแข็งแรงสูงไม่น้อยกว่า2 เมตร ปิดกั้นตามแนวเขตที่ดินโดยรอบโครงการ (2) รวบรวมเศษวัสดุกับมาใช้ประโยชน์ให้มากที่สุด อาทิ จำหน่ายให้กับผู้รับซื้อของเก่านำไปถมที่ดิน เป็นต้น (3) รถบรรทุกที่ใช้ในการขนวัสดุอุปกรณ์ก่อสร้างต่าง ๆ ต้องจัดให้มีการโยงยึดให้แข็งแรงและปฏิบัติตามกฎจราจรในการขนส่งวัสดุต่าง ๆ - ช่วงดำเนินการ โครงการจัดให้มีพื้นที่สีเขียวขนาดพื้นที่ 712 ตารางเมตร โดยปลูกหินธุ์ไม้ยืนต้น ไม้ทุ่ม เพื่อสร้างทัศนียภาพและบดบังอาคารได้บางส่วน ทั้งนี้เมื่อต้นไม้มีขนาดโตขึ้นจะช่วยเพิ่มความสวยงามและความร่มรื่นให้กับผู้พักอาศัยในโครงการได้อีกทางหนึ่ง	
1.2 ลักษณะภูมิอากาศและคุณภาพอากาศ ลักษณะภูมิอากาศของนนทบุรีอยู่ภายใต้อิทธิพลของระบบลมสำคัญที่พัดตามฤดูกาล จากข้อมูลสภาพภูมิอากาศในคาบ 30 ปี (พ.ศ. 2514-2543) พบความดันบรรยากาศเฉลี่ยตลอดปีมีค่า 1,009.49 มิลลิบาร์ อุณหภูมิเฉลี่ยตลอดปีเท่ากับ28.1 องศาเซลเซียส ความชื้นสัมพัทธ์เฉลี่ยตลอดปีร้อยละ73 ปริมาณฝนตกเฉลี่ยตลอดปีเท่ากับ 1,227.5 มิลลิเมตร	- ช่วงก่อสร้าง (1) ฝุ่นละอองจากการปรับพื้นที่ - การปรับระดับพื้นที่ ฝุ่นส่วนมากจะเป็นฝุ่นดินที่เกิดจากเกลี่ยปรับระดับและเกิดจากการขนส่งวัสดุก่อสร้างของรถบรรทุกเข้ามาในพื้นที่โครงการ - ช่วงการก่อสร้างตัวอาคาร ฝุ่นละอองที่เกิดขึ้นส่วนใหญ่เป็นฝุ่นที่เกิดจากเศษอิฐ ปูน หิน ที่มีขนาดเล็กซึ่งเกิดจากการขนถ่ายเศษวัสดุก่อสร้างลงจากอาคาร (2) ฝุ่นละอองจากการขนส่งดินและวัสดุก่อสร้าง	- ช่วงก่อสร้าง (1) หมั่นตรวจสอบเครื่องยนต์รถบรรทุก โดยเฉพาะเครื่องยนต์ดีเซลให้การระบายควันเป็นไปตามที่ราชการกำหนดอย่างสม่ำเสมอ (2) ต้องมีสถานที่เพื่อใช้สำหรับล้างล้อรถพร้อมอุปกรณ์ที่ใช้ฉีดที่มีความดันสูง เพื่อล้างล้อรถหรือตัวถังรถหรือวิธีการอื่นที่เหมาะสมเพื่อทำความสะอาดรถก่อนออกจากสถานที่ก่อสร้าง (3) ต้องจัดรั้วชั่วคราวทึบและแข็งแรง สูงไม่น้อยกว่า2 เมตร ปิดกั้นตามแนวเขตที่ติดต่อที่สาธารณะหรือที่ดินข้างเจ้าของหรือที่ดินข้างผู้ครอบครอง กรณีติดต่อกับที่สาธารณะจะต้องมีสิ่งปกคลุม	- ช่วงก่อสร้าง (1) การขนย้ายวัสดุที่มีฝุ่นต้องฉีดพรมด้วยน้ำทันทีก่อนการขนย้าย (2) การเคลื่อนย้ายวัสดุที่ทำให้เกิดฝุ่นด้วยสายพาน 1) ระบบขนส่งแบบสายพานที่ขนวัสดุ ต้องปิดด้านบนและด้านข้างทั้ง 2 ด้าน 2) จุดเชื่อมระหว่าง 2 สายพาน ต้องจัดทำหลังคาปิดให้มิดชิด 3) บริเวณสายพานต้องติดตั้งอุปกรณ์ที่ใช้สำหรับ

หน้า 1 ทั้งหมด 30 หน้า

ลงชื่อ.....

สรุปมาตรการ (ต่อ)

องค์ประกอบทางสิ่งแวดล้อมและคุณค่าต่าง ๆ	ผลกระทบต่อสิ่งแวดล้อมที่สำคัญ	มาตรการป้องกันและแก้ไขผลกระทบสิ่งแวดล้อม	มาตรการติดตามตรวจสอบผลกระทบสิ่งแวดล้อม
	สำหรับเส้นทางขนส่งวัสดุก่อสร้างเข้าพื้นที่โครงการ สามารถดำเนินได้โดยใช้ 2 เส้นทางหลัก คือ ถนนงามวงศ์วาน และถนนงามวงศ์วาน 23 เมื่อพิจารณากิจกรรมของโครงการที่อาจส่งผลกระทบต่อคุณภาพอากาศอย่างมีนัยสำคัญได้2 กิจกรรม คือ กิจกรรมการก่อสร้างและการขนส่งวัสดุก่อสร้างเข้าสู่พื้นที่โครงการ แต่ฝุ่นที่เกิดจากการก่อสร้างนั้นเป็นฝุ่นที่มีอนุภาคใหญ่ที่แขวนลอยอยู่ในอากาศได้เพียงช่วงระยะสั้น ๆ ผลกระทบด้านฝุ่นละอองช่วงก่อสร้างซึ่งอยู่ในวิสัยที่จะสามารถควบคุมได้ โดยโครงการได้กำหนดมาตรการในการควบคุมการฟุ้งกระจายของฝุ่นละอองไว้แล้ว	ทางเดินเพื่อป้องกันวัสดุตกหล่นด้วย (4) ให้ใช้ยางแอสฟัลต์หรือคอนกรีตปูนบริเวณทางเข้าออก (5) วัสดุและการจัดการกองวัสดุ 1) ถุงซีเมนต์ ที่มีปริมาณมากกว่า20 ถุง ต้องคลุมด้วยผ้าคลุมหรือเก็บในพื้นที่ที่ปิดล้อมทั้งด้านบนและด้านข้างอีก3 ด้าน 2) ถุงซีเมนต์หรือเคมีภัณฑ์ที่ใช้ในการก่อสร้าง ต้องบรรจุในภาชนะที่ปิดมิดชิด การกองวัสดุที่มีฝุ่นต้องปิดหรือปกคลุมหรือเก็บในที่ที่ปิดล้อมทั้งด้านบนและด้านข้างอีก3 ด้าน หรือฉีดพรมด้วยน้ำเพื่อที่จะให้ผิวเปียกอยู่เสมอ หรือวิธีการอื่นที่เหมาะสม 3) การขนย้ายวัสดุที่มีฝุ่น ต้องฉีดพรมด้วยน้ำทันทีก่อนการขนย้าย (6) การผสมคอนกรีต การไสไม้ การกระทำใด ๆ ที่ก่อให้เกิดมลภาวะต้องจัดทำในพื้นที่ที่ได้คลุมด้วยผ้าคลุมหรือในห้องที่มีหลังคาและผนังปิดด้านข้างอีก3 ด้าน หรือวิธีการอื่นที่เหมาะสม (7) การดำเนินการกับเศษวัสดุที่เหลือใช้ 1) เศษวัสดุจะต้องปกคลุมด้วยผ้าคลุมหรือปิดมิดชิดทั้งด้านบนและด้านข้างทั้ง 3 ด้าน 2) ต้องจัดให้มีปล่องชั่วคราวหรือวิธีการอื่นที่เหมาะสมที่ปิดมิดชิดสำหรับทิ้งหรือลำเลียงเศษวัสดุ 3) ต้องขนย้ายเศษวัสดุ ขยะ และสิ่งปฏิกูลออกจากสถานที่ก่อสร้างอย่างน้อยทุก ๆ 1 วัน หากยังไม่พร้อมที่จะขนย้ายต้องจัดให้มีที่พักรวมที่มีขนาดเพียงพออยู่ในตำแหน่งที่สะดวกต่อการจัดเก็บและต้องมีมาตรการทำความสะอาดอย่างต่อเนื่องตลอดเวลาป้องกันไม่ให้เกิดฝุ่นละอองหรือสิ่งสกปรกเปรอะเปื้อน 4) ปล่องปล่องที่ใช้ทิ้งเศษวัสดุต้องสูงจากระดับพื้นหรือภาชนะรองรับไม่เกิน 1 เมตร (8) การควบคุมด้านฝุ่นละอองและเศษวัสดุร่วงหล่น 1) การก่อสร้าง ดัดแปลง รื้อถอนหรือเคลื่อนย้ายอาคารในส่วนที่อยู่เหนือระดับดินเกิน 10 เมตร ต้องใช้ผ้าทึบหรือผ้าใบไปร่งแสงหรือวัสดุอื่นที่เหมาะสมปิดกั้นตัวอาคารเพื่อป้องกันเศษวัสดุก่อสร้างร่วงหล่นและฝุ่นละอองฟุ้งกระจาย (9) การขนส่งวัสดุ 1) รถบรรทุกวัสดุที่ใช้ในการก่อสร้างหรือเศษวัสดุที่เหลือจากการก่อสร้างต้องจัดให้มีผ้าใบคลุมให้มิดชิด โยงยึดแข็งแรง 2) ยานพาหนะที่ใช้ต้องไม่บรรทุกน้ำหนักเกินความสามารถในการ	กำจัดเศษวัสดุที่ตกค้างอยู่บนสายพาน และจัดเก็บให้เรียบร้อยก่อนที่วัสดุจะตกลงสู่พื้น (2) การเจาะ การตัด การขัดผิววัสดุที่มีฝุ่น โดยใช้เครื่องจักรหรือเครื่องยนต์ต้องฉีดน้ำหรือสารเคมีบนผิวอย่างต่อเนื่อง เว้นแต่ได้มีการติดตั้งอุปกรณ์ที่แยกฝุ่นหรือกรองฝุ่นไว้แล้ว (3) ทำการฉีดพรมน้ำบริเวณถนนภายในโครงการวันละ 2 ครั้ง คือ ช่วงเช้าและช่วงบ่าย (4) ทำการตรวจติดตามการปฏิบัติตามมาตรการในด้านฝุ่นละอองเดือนละ 1 ครั้ง

หน้า 4 ทั้งหมด 30 หน้า

ลงชื่อ.....

สรุปมาตรการ (ต่อ)

องค์ประกอบทางสิ่งแวดล้อมและคุณค่าต่าง ๆ	ผลกระทบต่อสิ่งแวดล้อมที่สำคัญ	มาตรการป้องกันและแก้ไขผลกระทบสิ่งแวดล้อม	มาตรการติดตามตรวจสอบผลกระทบสิ่งแวดล้อม
	ระบบบำบัดน้ำเสียรวมอาคาร จึงมีขนาดและประสิทธิภาพที่จะรองรับน้ำเสียจากกิจกรรมต่าง ๆ ของอาคารได้อย่างเพียงพอ โดยน้ำทิ้งที่ออกจากระบบจะมีค่าบีโอดีไม่เกิน20 มิลลิกรัม/ลิตร ซึ่งเป็นไปตามกฎกระทรวง ฉบับที่51 (พ.ศ. 2541) ออกตามความใน พระราชบัญญัติควบคุมอาคาร พศ. 2522 จัดเป็นอาคารประเภท ข. เนื่องจากกิจกรรมของโครงการมิได้มีการนำน้ำใต้ดินมาใช้ประโยชน์ และมิได้มีการบำบัดน้ำเสียโดยใช้ดินเป็นตัวกลาง อันอาจมีผลให้เกิดการปนเปื้อนน้ำใต้ดินแต่อย่างใด ดังนั้น คาดว่าผลกระทบที่จะเกิดขึ้นต่อแหล่งน้ำใต้ดิน จึงอยู่ในระดับต่ำ	กฎกระทรวง ฉบับที่51 (พ.ศ. 2541) เรื่องกำหนดมาตรฐานการระบายน้ำทิ้งจากอาคาร ตามกฎหมายควบคุมอาคาร อาทิ ค่าบีโอดีไม่เกิน 30 มิลลิกรัม/ลิตร ค่าสารแขวนลอย ไม่เกิน 40 มิลลิกรัม/ลิตร ค่าน้ำมันและไขมันไม่เกิน 20 มิลลิกรัม/ลิตร จัดให้มีเจ้าหน้าที่เทคนิคดูแลการเดินระบบบำบัดน้ำเสียให้มีประสิทธิภาพอยู่เสมอ	แต่ละถัง จำนวน 5 ถัง โดยมีระยะความถี่ในการตรวจจำนวน 1 ครั้ง ในเดือนแรกที่เริ่มทำการเดินระบบ จากนั้นตรวจวัดทุกเดือน (2) ทำการสูบตะกอนบริเวณส่วนตกตะกอนถังบำบัดน้ำเสีย บริเวณส่วนตกตะกอน โดยมีระยะความถี่ในการตรวจ 2.5 เดือน/ครั้ง (3) ทำการสูบคราบไขมันในส่วนของบ่อดักไขมันก่อนเข้าสู่ระบบบำบัดน้ำเสีย แต่ละแห่งทุกเดือน
2. ทรัพยากรชีวภาพ พื้นที่โครงการตั้งอยู่บริเวณถนนงามวงศ์วาน23 ซึ่งถัดเป็นพื้นที่ย่านทัณาคารที่พักอาศัยเป็นส่วนใหญ่ โดยมีอาคารพักอาศัยและอาคารพาณิชยกรรมกระจายตัวอยู่ทั่วบริเวณ และมีระบบสาธารณูปโภคพื้นฐานอย่างเพียบพร้อม ดังนั้นจึงไม่มีทรัพยากรป่าไม้และแหล่งน้ำที่สำคัญทางด้านนิเวศวิทยา	(1) ทรัพยากรชีวภาพบก โดยลักษณะพื้นที่ส่วนใหญ่เป็นพื้นที่ว่างเปล่าจากการใช้ประโยชน์ พื้นที่พักอาศัย พาณิชยกรรมและสำนักงาน ซึ่งมีลักษณะการพัฒนาอาคารแนวราบและแนวดิ่งกระจายตัวอยู่ทั่วไป สำหรับการพัฒนาระบบสาธารณูปโภคของชุมชนเมือง ได้มีการรองรับการขยายตัวของเมืองรวมถึงความต้องการของประชาชนอย่างเพียงพอ ส่งผลทำให้ในบริเวณนี้ไม่มีพื้นที่ป่าไม้หรือสัตว์ป่าหายากใกล้สูญพันธุ์ ซึ่งเป็นปัจจัยสำคัญต่อระบบนิเวศวิทยาทางบกแต่อย่างใด (2) ทรัพยากรชีวภาพในน้ำ บริเวณพื้นที่โครงการจัดอยู่ในเขตพื้นที่อาศัยหนาแน่นปานกลาง มีสิ่งปลูกสร้าง อาคารพักอาศัย และระบบสาธารณูปโภคอย่างครบครัน และไม่พบแหล่งน้ำตามธรรมชาติแต่อย่างใดในรัศมี 1 กิโลเมตร	- ช่วงก่อสร้างและช่วงดำเนินการ ปฏิบัติตามมาตรการป้องกันและแก้ไขผลกระทบสิ่งแวดล้อมด้านทรัพยากรกายภาพและคุณค่าการใช้ประโยชน์ของมนุษย์อย่างเคร่งครัด - ช่วงก่อสร้างและช่วงดำเนินการ ปฏิบัติตามมาตรการป้องกันและแก้ไขผลกระทบสิ่งแวดล้อมด้านทรัพยากรกายภาพและคุณค่าการใช้ประโยชน์ของมนุษย์อย่างเคร่งครัด	
3. คุณค่าการใช้ประโยชน์ของมนุษย์ 3.1 ดึงอำนวยความสะดวกขั้นพื้นฐาน (1) การใช้น้ำ พื้นที่โครงการและบริเวณพื้นที่ศึกษาจะมีการใช้น้ำประปาเป็นหลักในการอุปโภค-บริโภครวมทั้งกิจกรรมต่าง ๆ สำหรับน้ำประปาซึ่งเป็นแหล่งน้ำใช้	- ช่วงก่อสร้าง การใช้น้ำเพื่ออุปโภค-บริโภคของคนงานก่อสร้างมีปริมาณ2.7 ลูกบาศก์เมตร/วัน โดยโครงการจะใช้น้ำจากการประปานครหลวง สาขานนทบุรี ซึ่งมีความสามารถในการให้บริการได้อย่าง	- ช่วงก่อสร้าง (1) ประชาสัมพันธ์ให้คนงานใช้น้ำอย่างประหยัด (2) โครงการจัดเตรียมถังเพื่อสำรองน้ำไว้ใช้ในกรณีที่น้ำประปาขัดข้องไม่น้อยกว่า 1 วัน ความจุประมาณ 3 ลูกบาศก์เมตร	หน้า 9 จำนวน 30 ลงชื่อ

สรุปมาตรการ (ต่อ)

องค์ประกอบทางสิ่งแวดล้อมและคุณค่าต่าง ๆ	ผลกระทบต่อสิ่งแวดล้อมที่สำคัญ	มาตรการป้องกันและแก้ไขผลกระทบสิ่งแวดล้อม	มาตรการติดตามตรวจสอบผลกระทบสิ่งแวดล้อม
หลักของชุมชนอยู่ในพื้นที่ความรับผิดชอบของการประปานครหลวงสาขานนทบุรี ซึ่งมีพื้นที่รับผิดชอบ 94 ตร.กม. และพื้นที่ให้บริการ 77 ตร.กม.ผู้ใช้น้ำทั้งสิ้น 102,123 ราย มีปริมาณน้ำผลิตจำย 72.73 ล้านลบ.ม./ปี ปริมาณน้ำจำหน่าย 52.22 ล้านลบ.ม./ปี	เพียงพอ ประกอบกับการใช้น้ำในช่วงก่อสร้างมีปริมาณน้อย และในช่วงระยะเวลาที่จำกัด ดังนั้น คาดว่าการใช้น้ำในช่วงก่อสร้างจะมีผลกระทบต่อการใช้น้ำของชุมชนในระดับต่ำ - ช่วงดำเนินการ ความต้องการใช้น้ำของโครงการเท่ากับ138.15 ลูกบาศก์เมตร/วัน โดยจะรับบริการน้ำจากการประปานครหลวงสาขานนทบุรี ซึ่งสามารถจ่ายน้ำให้กับประชาชนได้อย่างเพียงพอและยังมีความสามารถในการรองรับความต้องการใช้น้ำของโครงการ นอกจากนี้โครงการยังมีการสำรองน้ำไว้ใช้ รวมทั้งสิ้น 220 ลบ.ม./วัน ประกอบด้วย ถังเก็บน้ำใต้ดิน ความจุ 140 ลบ.ม., ถังเก็บน้ำใช้บนดิน ความจุ20 ลบ.ม. และถังเก็บน้ำชั้นดาดฟ้า ความจุ 60 ลบ.ม. ปริมาณน้ำสำรองดับเพลิงของโครงการจำนวน 60 ลบ.ม.) ซึ่งสามารถสำรองน้ำไว้ใช้เพื่อการอุปโภคบริโภค ไม่น้อยกว่า 1 วัน และสามารถสำรองน้ำดับเพลิงได้นานมากกว่า30 นาที ใช้ในช่วงน้ำประปาเกิดขัดข้อง คาดว่าผลกระทบต่อการใช้น้ำของชุมชนจะอยู่ในระดับต่ำ	- ช่วงดำเนินการ (1) จัดให้มีเจ้าหน้าที่คอยดูแลรักษาระบบเส้นท่อประปาให้อยู่ในสภาพดีอยู่เสมอ หากพบว่าชำรุดเสียหายให้ทำการซ่อมแซมทันที (2) ประชาสัมพันธ์ให้ผู้พักอาศัยภายในอาคารโครงการให้ใช้น้ำอย่างประหยัด (3) โครงการมีการสำรองน้ำใช้ไว้ทั้งสิ้น220 ลูกบาศก์เมตร ซึ่งสามารถสำรองน้ำไว้ใช้กรณีประปาขัดข้องไม่น้อยกว่า1 วัน	
(2) การใช้ไฟฟ้า การแรกจำยกระแสไฟฟ้าในเขตกรุงเทพ ฯ และปริมณฑล (รวมพื้นที่โครงการ) อยู่ในความรับผิดชอบควบคุมดูแลของการไฟฟ้านครหลวง ซึ่งปัจจุบันมีพื้นที่ในเขตจำหน่ายไฟฟ้ารวม 3,192 ตารางกิโลเมตรปัจจุบันการไฟฟ้านครหลวงสามารถจ่ายไฟฟ้าได้ครอบคลุมพื้นที่ในเขตจำหน่ายครอบคลุมพื้นที่กรุงเทพมหานคร จังหวัดนนทบุรี และจังหวัดสมุทรปราการ	- ช่วงก่อสร้าง โครงการจะดำเนินการขอใช้บริการไฟฟ้าชั่วคราวจากการไฟฟ้านครหลวงเขตนนทบุรี ปริมาณการใช้ไฟฟ้าจะมีปริมาณน้อย ช่วงเวลาจำกัด ผลกระทบต่อการใช้ไฟฟ้าของชุมชนจึงอยู่ในระดับต่ำ - ช่วงดำเนินการ พื้นที่โครงการอยู่ในความรับผิดชอบของการไฟฟ้านครหลวงเขตนนทบุรี จากข้อมูลการไฟฟ้านครหลวงสามารถจ่ายไฟฟ้าได้ตามมาตรฐานคุณภาพที่สำนักงานคณะกรรมการนโยบายพลังงานแห่งชาติกำหนด ซึ่งมีความเพียงพอกับความต้องการของผู้ใช้ไฟฟ้า และได้มีการพัฒนาในด้านเทคนิคและมาตรฐานการให้บริการทั่วไปเพื่อให้ผู้ใช้ไฟฟ้าได้รับความสะดวกรวดเร็ว รองรับความต้องการใช้ไฟฟ้าได้อย่างมั่นคงและเพียงพอ ตลอดจนการปรับปรุงการให้บริการติดตั้งไฟฟ้าใหม่ไฟฟ้าเพิ่ม ทำให้สามารถรองรับความต้องการใช้พลังงานไฟฟ้า ได้อย่างมั่นคงและเพียงพอ นอกจากนี้โครงการได้จัดเตรียมไฟฟ้าสำรองเพื่อใช้ในยามฉุกเฉิน โดยการติดตั้งหม้อแปลงสำรองฉุกเฉินขนาด500 KVA จำนวน 1 ชุด		หน้า 10 จำนวน 30 ลงชื่อ

สรุปการวางมาตรการ (ต่อ)

องค์ประกอบทางสิ่งแวดล้อมและคุณค่าต่าง ๆ	ผลกระทบต่อสิ่งแวดล้อมที่สำคัญ	มาตรการป้องกันและแก้ไขผลกระทบสิ่งแวดล้อม	มาตรการติดตามตรวจสอบผลกระทบสิ่งแวดล้อม
	คาดว่าผลกระทบต่อการใช้ไฟฟ้าชุมชนจะอยู่ในระดับต่ำ		
(3) การจัดการมูลฝอย พื้นที่โครงการอยู่ในเขตพื้นที่รับผิดชอบการเก็บขนมูลฝอยของเทศบาลนครนนทบุรี ซึ่งมีหน้าที่ความรับผิดชอบ โดยการจัดสรรให้มีเจ้าหน้าที่รักษาความสะอาดทำหน้าที่กวาดถนนด้วยแรงงานคนเก็บขนมูลฝอยจากอาคารบ้านเรือน ตลาด สถานที่ประกอบการค้า โรงงานอุตสาหกรรม และมูลฝอยที่ตกค้างตามที่สาธารณะที่อยู่ในพื้นที่ของเทศบาลทั้งหมด แล้วนำไปกำจัด โดยวิธีฝังกลบที่ตำบลตลองขวาง อำเภอไทรน้อย จังหวัดนนทบุรี ขนาดพื้นที่ 123 ไร่	- ช่วงก่อสร้าง ปริมาณมูลฝอยทั้งหมดที่เกิดขึ้นแบ่งเป็น2 ประเภท (1) มูลฝอยจากกิจกรรมการก่อสร้าง เช่น เศษเหล็ก เศษอิฐ เศษปูน และเศษไม้ เป็นต้น โดยแยกเป็นวัสดุที่สามารถนำมาใช้ประโยชน์ได้อีก เช่น เศษเหล็กจะนำไปหลอมใหม่ เศษอิฐ เศษปูน นำไปปรับระดับพื้นที่ ไม้แบบ สามารถนำกลับมาใช้ใหม่ ส่วนมูลฝอยที่ไม่สามารถนำกลับมาใช้ประโยชน์ได้อีกจะนำไปทิ้งลงถังรองรับที่จัดเตรียมไว้ โดยจะติดต่อให้เทศบาลนครนนทบุรีมาเก็บขนไปกำจัดต่อไป (2) มูลฝอยจากกิจกรรมของคนงานจำนวน60 คน เช่น เศษกระดาษ ถุงพลาสติก คาดว่ามีปริมาณ 176 ลิตร/วัน ผู้รับเหมาจะจัดให้มีถังรองรับมูลฝอยขนาด200 ลิตร จำนวน 2 ถัง วางไว้ตามจุดต่าง ๆ ในบริเวณก่อสร้างและในแต่ละวันจะมีการเก็บรวบรวมไว้บริเวณก่อสร้างและรวบรวมไว้บริเวณที่พักมูลฝอยเพื่อให้เทศบาลนครนนทบุรีมาทำการเก็บขนไปกำจัดต่อไปหากผู้รับเหมามีการควบคุมและการจัดการมูลฝอยที่ดีพอ คาดว่าผลกระทบที่เกิดขึ้นจะอยู่ในระดับต่ำ	- ช่วงก่อสร้าง (1) จัดเตรียมถังรองรับมูลฝอยขนาด200 ลิตร จำนวน 2 ถัง วางไว้ตามจุดต่าง ๆ ในบริเวณพื้นที่ก่อสร้าง (2) กำชับให้คนงานทิ้งมูลฝอยลงภาชนะรองรับที่ได้จัดเตรียมไว้อย่างเคร่งครัด (3) รวบรวมมูลฝอยหรือเศษวัสดุก่อสร้างเพื่อนำกลับไปใช้ประโยชน์ใหม่ โดยทำการแยกประเภทวัสดุเหลือใช้จากการก่อสร้าง โดยมีพื้นที่กองเก็บขนาด800 ตารางเมตร บริเวณด้านข้างโครงการ ส่วนมูลฝอยที่ใช้ไม่ได้โครงการจะทำการติดต่อบริษัทที่รับซื้อวัสดุก่อสร้างต่อไป	- ช่วงก่อสร้าง จัดให้มีเจ้าหน้าที่คอยดูแลความสะอาดบริเวณถังรองรับมูลฝอยอยู่เสมอ รวมทั้งดูแลความเป็นระเบียบเรียบร้อยบริเวณที่กองเก็บเศษวัสดุก่อสร้างและติดต่อให้ผู้รับเหมารีบมารีบซื้อต่อไป
	- ช่วงดำเนินการ (1) ความเพียงพอของที่รองรับมูลฝอยของโครงการ เมื่อโครงการเปิดดำเนินการคาดว่าจะมีปริมาณมูลฝอยที่เกิดขึ้นทั้งสิ้น 2.3 ลบ.ม./วัน มูลฝอยจากอาคารจะถูกรวบรวมลงไปห้องพักมูลฝอยของโครงการ ก่อนเทศบาลนครนนทบุรีจะมาเก็บขนไปกำจัดต่อไป โดยที่พักมูลฝอยรวมของอาคารมีความเพียงพอที่จะรองรับมูลฝอยที่เกิดขึ้นจากโครงการได้นานเกินกว่า 3 วัน คาดว่าจะเกิดผลกระทบอยู่ในระดับต่ำ (2) ความสามารถในการเก็บขนมูลฝอยของหน่วยงานราชการ มูลฝอยที่เกิดขึ้นจากโครงการมีปริมาณ2.3 ลบ.ม./วัน โดยพื้นที่โครงการตั้งอยู่ในเขตความรับผิดชอบในการเก็บขน	- ช่วงดำเนินการ - รวบรวมมูลฝอยที่เกิดขึ้นใส่ไว้ในถุงพลาสติกสีดำ(ถุงดำ) มัดปิดปากถุง ก่อนนำไปรวบรวมไว้ในห้องเก็บมูลฝอยบริเวณด้านข้างของโครงการด้านที่ติดกับถนนซอย6 ขนาดความยาว 24 ลูกบาศก์เมตร จำนวน 1 แห่ง เพื่อรองรับมูลฝอยจากโครงการทั้งหมด ก่อนที่เทศบาลนครนนทบุรีจะมารับไปกำจัดต่อไป ภายในห้องพักมูลฝอยของโครงการได้จัดเตรียมถังรองรับมูลฝอยจำนวน4 ถัง ขนาด 200 ลิตร โดยแบ่งเป็น ถังรองรับมูลฝอยอันตราย1 ถัง ถังรองรับมูลฝอยรีไซเคิล 1 ถัง ถังรองรับมูลฝอยทั่วไป1 ถัง และถังรองรับมูลฝอยเปียก 1 ถัง - ประสานงานอย่างใกล้ชิดกับเทศบาลนครนนทบุรีในเรื่องความสามารถในการเก็บขนมูลฝอยภายในโครงการ	- ช่วงดำเนินการ จัดให้มีเจ้าหน้าที่ล้างทำความสะอาดห้องพักมูลฝอยรวมของโครงการทุกครั้งหลังจากรถเก็บขนขยะของเทศบาลนครนนทบุรีมาเก็บขนขยะไปเรียบร้อยแล้ว หน้า 11 ทั้งหมด 30 ลงชื่อ.....

สรุปการวางมาตรการ (ต่อ)

องค์ประกอบทางสิ่งแวดล้อมและคุณค่าต่าง ๆ	ผลกระทบต่อสิ่งแวดล้อมที่สำคัญ	มาตรการป้องกันและแก้ไขผลกระทบสิ่งแวดล้อม	มาตรการติดตามตรวจสอบผลกระทบสิ่งแวดล้อม
	มูลฝอยของเทศบาลนครนนทบุรี มีความสามารถให้บริการเก็บขนมูลฝอยที่เกิดขึ้นทั้งหมด รวมถึงพื้นที่โครงการได้อย่างเพียงพอและทั่วถึง (3) ความสามารถในการกำจัดมูลฝอยของหน่วยงานราชการ มูลฝอยที่ได้ทำการเก็บขนโดยเทศบาลนครนนทบุรี จะนำไปกำจัดโดยวิธีฝังกลบที่ตำบลตลองขวาง อำเภอไทรน้อย จังหวัดนนทบุรี โดยเทศบาล ฯ มีรถเก็บขนมูลฝอยทั้งหมด62 คัน ทำการเก็บขน 6 วันใน 1 สัปดาห์ โดยจะเก็บ 2 เที่ยววัน คือ เวลา 5.00 และ 16.30 น. มีจำนวนพนักงานเก็บขนมูลฝอยทั้งหมด21 คน โดยปริมาณมูลฝอยภายในพื้นที่ให้บริการทั้งหมด350 ตัน/วัน แผนการขยายงานบริการปัจจุบันพื้นที่ฝังกลบมูลฝอยของเทศบาลฯ ใช้พื้นที่ฝังกลบบ่อที่ ไปบางส่วนซึ่งมีระยะเวลาในการใช้บ่อฝังกลบได้อีกประมาณ20 ปี	- พิจารณาส่งเสริมมาตรการคัดแยกมูลฝอยอย่างจริงจัง	
3.2 การระบายน้ำและการป้องกันน้ำท่วม - ระบบระบายน้ำ การระบายน้ำภายในพื้นที่ศึกษาส่วนใหญ่เป็นระบบระบายน้ำแบบรวม โดยมีทั้งท่อกลมและท่อสี่เหลี่ยม โดยท่อจะทำหน้าที่ระบายน้ำฝนและระบายน้ำเสียเพื่อส่งต่อไปยังระบบรวบรวมน้ำเสียและเข้าสู่ระบบบำบัดน้ำเสีย การวางท่อระบายน้ำในเขตเทศบาลนครนนทบุรี ประกอบด้วย พื้นที่บริเวณถนนสามัคคี ถนนรัตนัวชวัญ ซอยบ่อปลา และถนนประชานิเวศน์ ซอย2 - ระบบบำบัดน้ำเสีย ระบบบำบัดน้ำเสียพื้นที่ประชานิเวศน์ เป็นระบบบำบัดน้ำเสียแบบตะกอนเร่ง(Activated Sludge) สามารถรองรับน้ำเสียได้สูงสุด38,500 ลบ.ม./วัน มีสถานีสูบน้ำเสียทั้งหมด2 สถานี คือ สถานีสูบน้ำเสียประชานิเวศน์ 2 และสถานีสูบน้ำเสียบริเวณโรงบำบัดน้ำเสีย ประดิทธิภาพการบำบัดน้ำเสีย พบว่ามีความสามารถในการบำบัดน้ำเสียในรูป BOD, COD และ SS เท่ากับร้อยละ 68.44, 73.52 และ 80.56 ตามลำดับ และผลการวิเคราะห์คุณภาพของระบบ	- ช่วงก่อสร้าง กรณีเกิดฝนตกในช่วงก่อสร้าง โครงการจะมีการควบคุมการระบายน้ำโดยก่อสร้างร่องระบายน้ำเพื่อรองรับน้ำหลาก และระบายน้ำลังกล่าวลงสู่บ่อพักเพื่อให้เกิดการตกตะกอน ก่อนระบายออกสู่ท่อระบายน้ำสาธารณะริมถนนงามวงศ์วาน23 ต่อไป ดังนั้น คาดว่าผลกระทบต่อระบบระบายน้ำชุมชนในช่วงก่อสร้างจะอยู่ในระดับต่ำ - ช่วงดำเนินการ ในขณะฝนตกปริมาณน้ำฝินชะสมจะไหลเข้าสู่บ่อหน่วงน้ำปริมาณ 389 ลบ.ม. ขนาดของบ่อหน่วงน้ำที่ต้องจัดเตรียมขนาดปริมาตรในการหน่วงน้ำได้ 240 ลบ.ม. ซึ่งทางโครงการได้จัดเตรียมบ่อหน่วงน้ำไว้ 2 บ่อ ปริมาตรที่บักกหรือปริมาตรที่สามารถหน่วงน้ำได้240 (บ่อละ 120 ลบ.ม.) (ที่ระดับ -5.0 ม.) ซึ่งขนาดบ่อหน่วงน้ำนี้สามารถรองรับปริมาณส่วนที่จะเพิ่มได้ทั้งหมด ทำให้อัตราการระบายน้ำหลังพัฒนามีค่าไม่เกินอัตราการระบายก่อนการพัฒนา อัตราการระบายน้ำหลังการพัฒนาจะต้องมีค่าไม่เกินอัตราการระบายน้ำก่อนการพัฒนาซึ่งมีค่าเท่ากับ0.037 ลบ.ม./วินาที	- ช่วงดำเนินการ - ติดตั้งตะแกรงดักมูลฝอยบริเวณจุดระบายน้ำเข้าสู่ท่อระบายน้ำ และมีการลอกตะแกรงทุกเดือน - จัดให้มีบ่อหน่วงน้ำจำนวน 2 บ่อ เพื่อหน่วงน้ำความจุรวม240 ลูกบาศก์เมตร (ที่ระดับ -5.0 ม.) เพื่อชะลอปริมาณน้ำฝนในกรณีฝนตกครั้งหนึ่ง เมื่อฝนหยุดตกจะทำการสูบด้วยเครื่องสูบขนาด 0.012 ลูกบาศก์เมตรวินาที เพื่อให้บ่อหน่วงน้ำสามารถรองรับฝนตกในครั้งต่อไปได้ - นำน้ำฝนจากบ่อหน่วงน้ำมาใช้ประโยชน์ให้มากที่สุด เช่น รดน้ำต้นไม้ ล้างพื้น เป็นต้น	- ช่วงดำเนินการ ทำการขุดลอกตะกอนบริเวณบ่อพักน้ำทิ้งก่อนระบายออกสู่ทางระบายน้ำสาธารณะทุก3 เดือน หน้า 12 ทั้งหมด 30 ลงชื่อ.....

สรุปการวางมาตรการ (ต่อ)

องค์ประกอบทางสิ่งแวดล้อมและคุณค่าต่าง ๆ	ผลกระทบต่อสิ่งแวดล้อมที่สำคัญ	มาตรการป้องกันและแก้ไขผลกระทบสิ่งแวดล้อม	มาตรการติดตามตรวจสอบผลกระทบสิ่งแวดล้อม
บำบัดน้ำเสียในพื้นที่ประชาชนวงม์มีค่าBOD ซึ่งมีค่าเฉลี่ย 8.05 มิลลิกรัมลิตรอยู่ในเกณฑ์มาตรฐานควบคุมการระบายน้ำทิ้งจากอาคารประเภท ก ซึ่งต้องมีค่าไม่เกิน 20 มิลลิกรัมลิตร	เมื่อฝนหยุดตกโครงการจะทำการสูบน้ำจากบ่อหน่วงน้ำออกทั้งหมด โดยใช้เครื่องสูบน้ำชุดเดิมที่ใช้สูบน้ำออกจากบ่อหน่วงน้ำช่วงฝนตก ซึ่งไม่เกินอัตราการระบายน้ำก่อนการพัฒนาคือ0.037 ลบ.ม./วินาที โครงการให้มีมาตรการลดผลกระทบด้านการระบายน้ำอย่างเพียงพอ โดยสามารถควบคุมอัตราการระบายน้ำของโครงการไม่ให้มีค่ามากกว่าอัตราการระบายน้ำก่อนการพัฒนา ดังนั้น คาดว่าการดำเนินการโครงการจะไม่ก่อให้เกิดผลกระทบที่มีนัยสำคัญต่อระบบระบายน้ำของชุมชนแต่อย่างใด ทั้งนี้ควรมีมาตรการต่าง ๆ เพิ่มเติม สำหรับผังระบบระบายน้ำเสีย น้ำฝนและน้ำใช้ในโครงการดังแสดงในรูปที่ 1		
3.3 การคมนาคมขนส่ง เส้นทางคมนาคมขนส่งที่สำคัญของจังหวัดนนทบุรี คือ ถนน ซึ่งถนนภายในจังหวัดมีทั้งถนน สายรอง ซอย ตลอดจนทางด่วนพิเศษ และมีแนวโครงการระบบขนส่งมวลชนผ่านภายในจังหวัดด้วย	- ช่วงก่อสร้าง (1) ผลกระทบด้านการจราจรต่อถนนงามวงศ์วาน-เกษตรนวมินทร์ ในช่วงก่อสร้าง (ปี 2550) มีรถบรรทุกเข้าออกโครงการประมาณ 2 เที่ยว/วัน หรือเท่ากับ 3.4 PCU/วัน หากคิดในกรณีที่ให้รถบรรทุกเดินทางในชั่วโมงเดียวกัน และเปรียบเทียบค่า V/C Ratio ในกรณีที่ไม่มีโครงการปี 2550 มีค่า V/C Ratio เท่ากับ0.19 และกรณีมีโครงการในช่วงปี 2550 มีค่า V/C Ratio เท่ากับ0.19 จะเห็นได้ว่าในช่วงก่อสร้างผลกระทบที่เกิดขึ้นค่อนข้างน้อย เมื่อเปรียบเทียบค่า V/C Ratio กับตารางสภาพจราจร การจราจรในช่วงก่อสร้างโครงการบนถนนงามวงศ์วาน-เกษตรนวมินทร์อยู่ในสภาพกล่องดัวดี ผลกระทบของจราจรต่อถนนงามวงศ์วาน-เกษตรนวมินทร์ ในช่วงก่อสร้างที่เกิดขึ้นค่อนข้างน้อย ดังนั้นผลกระทบของการจราจรจึงอยู่ในระดับที่ยอมรับได้ - ช่วงดำเนินการ (1) ความเพียงพอของที่จอดรถภายในโครงการ	- ช่วงก่อสร้าง (1) ควบคุมรถที่ใช้ขนส่งวัสดุอุปกรณ์ก่อสร้างไม่ให้บรรทุกน้ำหนักเกิน เพราะอาจทำให้ถนนชำรุด และจำกัดความเร็วรถไม่ให้เกิน 30 กม./ชั่วโมง (2) ย้ำเตือนให้พนักงานขับรถทุกคนปฏิบัติตามกฎจราจรอย่างเคร่งครัดและกำชับให้ขับด้วยความระมัดระวังเป็นพิเศษช่วงผ่านชุมชน (3) ติดตั้งป้ายสัญญาณจราจรต่าง ๆ เช่น ป้ายชะลอความเร็ว เขตก่อสร้าง ทางชำรุด เป็นต้น ทั้งในพื้นที่โครงการและเมื่อเข้าใกล้บริเวณทางเข้า-ออก พื้นที่โครงการ จัดให้มีป้ายชื่อโครงการและแสดงลูกศรทิศทางเข้าสู่โครงการอย่างชัดเจน (4) รักษาปรับปรุงเส้นทางคมนาคมให้อยู่ในสภาพที่ใช้การได้ดีตลอดและหลีกเลี่ยงการขนส่งวัสดุในช่วงชั่วโมงเร่งด่วน (5) จัดให้มีเจ้าหน้าที่คอยควบคุมและอำนวยความสะดวกบริเวณทางเข้า-ออก โครงการในช่วงก่อสร้างเพื่อป้องกันและช่วยลดผลกระทบด้านการเคลื่อนตัวของการจราจรบริเวณพื้นที่ก่อสร้างโครงการ (6) หลีกเลี่ยงการขนส่งวัสดุก่อสร้างและเก็บขนดินในช่วงเวลาเร่งด่วน หรือช่วงเวลากลางวัน แต่ให้ขนส่งในช่วงนอกเวลาเร่งด่วน หรือในช่วงกลางคืนแทน - ช่วงดำเนินการ (1) การควบคุมการจราจรภายในโครงการ	- ช่วงก่อสร้าง ตรวจสอบสภาพถนนภายในโครงการให้อยู่อยู่ในสภาพใช้การได้ดีตลอดระยะเวลาการก่อสร้าง - ช่วงดำเนินการ (1) ตรวจสอบสภาพถนนภายในโครงการให้มี

หน้า 15 ทั้งหมด 30 หน้า
ลงชื่อ ..... ผู้รับรอง

สรุปการวางมาตรการ (ต่อ)

องค์ประกอบทางสิ่งแวดล้อมและคุณค่าต่าง ๆ	ผลกระทบต่อสิ่งแวดล้อมที่สำคัญ	มาตรการป้องกันและแก้ไขผลกระทบสิ่งแวดล้อม	มาตรการติดตามตรวจสอบผลกระทบสิ่งแวดล้อม
	โครงการได้จัดเตรียมที่จอดรถทั้งสิ้น 40 คัน ซึ่งเมื่อเปรียบเทียบกับกฎกระทรวงฉบับที่7 (พ.ศ. 2517) ออกตามความในพระราชบัญญัติควบคุมการก่อสร้าง พ.ศ. 2479 สำหรับพื้นที่ในเขตเทศบาลทุกแห่งระบุว่าอาคารขนาดใหญ่ให้มีที่จอดรถยนต์ไม่น้อยกว่า1 คันพื้นที่อาคาร 240 ตารางเมตร เศษของ 240 ตารางเมตรให้คิดเป็น 240 ตารางเมตร ดังนั้นทางโครงการต้องจัดเตรียมที่จอดรถเท่ากับ40 คัน ความเพียงพอที่จอดรถภายในโครงการจึงสามารถรองรับปริมาณรถยนต์ที่จะเข้าออกได้ทั้งหมด ผลกระทบที่คาดว่าจะเกิดขึ้นจึงอยู่ในระดับต่ำ แบบแปลนพื้นที่จอดรถของโครงการดังแสดงในรูปที่ 2 (2) ผลกระทบด้านการจราจรต่อถนนงามวงศ์วาน-เกษตรนวมินทร์ โครงการคาดว่าจะเปิดดำเนินการประมาณปี พ.ศ. 2551 โดยปริมาณการจราจรที่เกิดขึ้นจากโครงการ คิดในกรณีที่จอดรถยนต์เต็มทั้งหมดเท่ากับ 40 คัน หรือ 40 PCU และกำหนดให้รถยนต์จากโครงการออกสัญจรไปบนถนนงามวงศ์วาน พร้อมกันใน1 ชั่วโมง ซึ่งสามารถคำนวณค่า V/C Ratio โดยเปรียบเทียบในกรณีที่ไม่มีโครงการในปี พ.ศ. 2551 มีค่า V/C Ratio เท่ากับ0.20 และกรณีที่โครงการเปิดดำเนินการในปี 2551 พบว่ามีค่า V/C Ratio เท่ากับ0.23 เมื่อเปรียบเทียบกับค่า V/C Ratio กับตารางสภาพจราจรการจราจรในช่วงเปิดดำเนินโครงการบนถนนงามวงศ์วาน-เกษตรนวมินทร์อยู่ในสภาพกล่อง แต่เนื่องจากบริษัทที่ปรึกษาค่าPCU ของปริมาณรถใน 1 วันจำนวน 500 PCU (คิดที่ 1 ชั่วโมง) สำหรับผู้ที่มาปฏิบัติศาสนกิจที่วัดบัวขวัญ แต่ในความเป็นจริงผู้ที่มาปฏิบัติศาสนกิจที่วัดจะทยอยมาไม่ได้มาพร้อมกัน และจะมาปฏิบัติศาสนกิจในช่วงวันหยุดเสาร์-อาทิตย์เป็นส่วนใหญ่ สำหรับช่วงดำเนินโครงการ การเข้าออก ช่วงชั่วโมงหากทางโครงการมีการจัดการมาตรการและจัดให้มีเจ้าหน้าที่ให้ความสะดวกบริเวณทางเข้าออกโครงการ จะช่วยการจราจรคล่องตัวมากยิ่งขึ้น ดังนั้นผลกระทบจากโครงการต่อถนนดังกล่าวจึงอยู่ในระดับที่ยอมรับได้ (3) ผลกระทบด้านการจราจรต่อถนนงามวงศ์วาน23 โครงการคาดว่าจะเปิดดำเนินการประมาณปี พ.ศ. 2551 โดยปริมาณการจราจรที่เกิดขึ้นจากโครงการ คิดในกรณีที่จอดรถยนต์เต็มทั้งหมดเท่ากับ 40 คัน หรือ 40 PCU และกำหนดให้รถยนต์จากโครงการ	1) ติดตั้งป้ายควบคุมความเร็ว ป้ายแสดงทางแยกทุกแห่ง และป้ายแสดงทางไปลานจอดรถ 2) จัดทำเครื่องหมายบนพื้นทางและทิศทางการจราจร 3) ใช้ Overhead Signal โดยเฉพาะบริเวณทางเข้าออกลานจอดรถ 4) จัดให้มีเจ้าหน้าที่ควบคุมการจราจรบริเวณลานจอดรถและบริเวณทางแยก (2) การควบคุมการจราจรบริเวณทางเข้า-ออกที่เชื่อมต่อกับถนนสาธารณะ 1) พิจารณาใช้เครื่องควบคุมสัญญาณไฟเตือนบริเวณทางเข้า-ออก 2) จัดทำป้ายและเครื่องหมายแสดงทางเข้าออก 3) จัดให้มีเจ้าหน้าที่ควบคุมการจราจรบริเวณทางเข้าออกตลอดเวลา ทิศทางการเข้า-ออกโครงการและพื้นที่จอดรถยนต์ของโครงการดังรูปที่ 2	สภาพใช้การได้ดีตลอดระยะดำเนินการ (2) จัดให้มีเจ้าหน้าที่ควบคุมการจราจรภายในโครงการรวมทั้งเส้นทางการเข้าออกตลอดการดำเนินการของโครงการ

หน้า 14 ทั้งหมด 30
ลงชื่อ .....

สรุปการรายงานมาตรการ (ต่อ)

องค์ประกอบทางสิ่งแวดล้อมและคุณค่าต่าง ๆ	ผลกระทบต่อสิ่งแวดล้อมที่สำคัญ	มาตรการป้องกันและแก้ไขผลกระทบสิ่งแวดล้อม	มาตรการติดตามตรวจสอบผลกระทบสิ่งแวดล้อม
	ออกสัญจรไปบนถนนงามวงศ์วาน23 พร้อมกันใน 1 ชั่วโมง ซึ่งสามารถคำนวณค่า V/C Ratio โดยเปรียบเทียบในกรณีที่ไม่มีโครงการในปี พ.ศ. 2551 มีค่า V/C Ratio เท่ากับ0.20 และกรณีที่โครงการเปิดดำเนินการในปี 2551 พบว่ามีค่า V/C Ratio เท่ากับ0.23 เมื่อเปรียบเทียบกับค่า V/C Ratio กับตารางสภาพจราจรการจราจรในช่วงเปิดดำเนินโครงการบนถนนงามวงศ์วานเกษตรนวมินทร์อยู่ในสภาพเสว แต่เนื่องจากบริษัทที่ปรึกษานำค่าPCU ของปริมาณรถใน 1 วันจำนวน 509 PCU (คิดที่ 1 ชั่วโมง) สำหรับผู้ที่มาปฏิบัติศาสนกิจที่วัดบัวขวัญ แต่ในความเป็นจริงผู้ที่มาปฏิบัติศาสนกิจที่วัดจะทยอยมาไม่ได้มาพร้อมกัน และจะมาปฏิบัติศาสนกิจในช่วงวันหยุดเสาร์-อาทิตย์เป็นส่วนใหญ่ สำหรับช่วงดำเนินโครงการ การเข้าออก ช่วงเช้าขึ้นหากทางโครงการมีการขัดมารการและจัดให้มีเจ้าหน้าที่ให้ความสะดวกบริเวณทางเข้าออกโครงการ จะช่วยการจราจรคล่องตัวมากยิ่งขึ้น ดังนั้นผลกระทบจากโครงการถ่อถนนดังกล่าวจึงอยู่ในระดับที่ยอมรับได้		
3.4 การใช้ที่ดิน สภาพการใช้ประโยชน์ที่ดินในเขตลำบลบางเขน ปัจจุบันได้มีการขยายตัวของประชากรเพิ่มขึ้นและเนื่องจากพื้นที่ของตำบลมีอาณาเขตใกล้กับกรุงเทพมหานคร ส่งผลให้เกิดความต้องการใช้พื้นที่เพิ่มขึ้นจากสภาพพื้นที่เดิมที่มีการตั้งถิ่นฐาน ของผู้มีรายได้ปานกลาง ต่อมาเมื่อมีการขยายตัวของประชากรเพิ่มสูงขึ้นทำให้ที่ดินมีราคาสูงขึ้นในปัจจุบันพื้นที่ตำบลบางเขนเป็นย่านพาณิชยกรรม ที่พักอาศัย สำหรับด้านผังเมืองรวมนนทบุรีที่ตั้งโครงการอยู่ในพื้นที่สีส้ม หมายเลข 3.14 ซึ่งกำหนดเป็นที่ดินประเภทที่อยู่อาศัยหนาแน่นปานกลาง ให้ใช้ประโยชน์ที่ดินเพื่อการอยู่อาศัย สถาบันราชการ และการสาธารณูปโภคและสาธารณูปการเป็นส่วนใหญ่ สำหรับการใช้ประโยชน์ที่ดินเพื่อกิจการอื่น ให้ใช้ได้ไม่เกินร้อยละสามสิบ	(1) ผลกระทบต่อรูปแบบการใช้ที่ดิน การดำเนินการของโครงการก่อให้เกิดการเปลี่ยนแปลงการใช้ประโยชน์ที่ดินจากพื้นที่ว่างเปล่ามาเป็นอาคารอยู่อาศัยรวมขนาดใหญ่ 8 ชั้น จำนวน 1 อาคาร ซึ่งเป็นการเปลี่ยนแปลงรูปแบบการใช้ที่ดินที่แปรเปลี่ยนไปจากเดิมอย่างสิ้นเชิง อย่างไรก็ตาม แผนการดำเนินการของโครงการยังสอดคล้องกับรูปแบบการใช้ประโยชน์ที่ดินและการพัฒนาพื้นที่โดยรอบประกอบกับที่ตั้งโครงการอยู่ในเขตที่มีพื้นที่การให้บริการของระบบสาธารณูปโภคและสาธารณูปการที่เพียบพร้อม รวมทั้งยังเป็นบริเวณที่มีการคมนาคมขนส่งที่สะดวกจะเห็นได้ว่าการใช้ประโยชน์ที่ดินของโครงการเป็นการเปลี่ยนแปลงไปตามรูปแบบและกระบวนการพัฒนาของเมือง ดังนั้นผลกระทบที่จะเกิดขึ้นจึงคาดว่าอยู่ในระดับต่ำ (2) ความสอดคล้องกับผังเมืองรวมจังหวัดนนทบุรี พื้นที่โครงการตั้งอยู่ในเขตพื้นที่สีส้ม หมายเลข3.41 ซึ่งกำหนดเป็นที่ดินประเภทอยู่อาศัยหนาแน่นปานกลาง ให้ใช้ประโยชน์ที่ดินเพื่อ	ช่วงดำเนินการ 1) ระยะถอยร่นของอาคาร ตามกฎกระทรวงฉบับที่ 55 (พ.ศ. 2543) อาคารสูงเกินสองชั้นหรือเกิน 8 เมตร ที่ก่อสร้างหรือดัดแปลงใกล้ถนนสาธารณะ ถ้าถนนสาธารณะนั้นมีความกว้างน้อยกว่า 10 เมตร ให้วัดแนวอาคารห่างจากสิ่งกลางถนนสาธารณะอย่างน้อย6 เมตร ทั้งนี้โครงการจัดให้มีถนนโดยรอบโครงการเป็นไปตามกฎกระทรวงดังกล่าวกำหนด 2) อัตราส่วนร้อยละของพื้นที่อาคารปกคลุมดินต่อพื้นที่แปลงที่ดิน (BCR) คิดเป็นร้อยละ44.92 ของพื้นที่โครงการ 3) อัตราส่วนพื้นที่ใช้สอยรวมทุกชั้นของอาคารต่อพื้นที่แปลงที่ดิน (FAR) ต่อพื้นที่โครงการ 3.25 : 1 4) อัตราส่วนร้อยละของพื้นที่ว่างปราศจากสิ่งปกคลุมดินต่อพื้นที่แปลงที่ดิน (OSR) คิดเป็นร้อยละ 55.08 ของพื้นที่โครงการ ซึ่งสอดคล้องกับเกณฑ์ที่กำหนด ตามกฎกระทรวงฉบับที่ 55 พ.ศ. (พ.ศ. 2543) ออกตามพระราชบัญญัติควบคุมอาคารพท. 2522 ที่กำหนดให้อาคารอยู่อาศัยต้องมีที่ว่างอันปราศจากสิ่งปกคลุมไม่น้อยกว่าร้อยละสามสิบของที่ดินแปลงนั้น	หน้า 15 จำนวน 30 ลงชื่อ

สรุปการรายงานมาตรการ (ต่อ)

องค์ประกอบทางสิ่งแวดล้อมและคุณค่าต่าง ๆ	ผลกระทบต่อสิ่งแวดล้อมที่สำคัญ	มาตรการป้องกันและแก้ไขผลกระทบสิ่งแวดล้อม	มาตรการติดตามตรวจสอบผลกระทบสิ่งแวดล้อม
ของที่ดินประเภทนี้ในแต่ละบริเวณ	การอยู่อาศัย สถาบันราชการ การสาธารณูปโภคและสาธารณูปการเป็นส่วนใหญ่ สำหรับการใช้ประโยชน์ที่ดินเพื่อกิจการอื่น สำหรับการใช้ประโยชน์ที่ดินเพื่อกิจการอื่น ให้ใช้ได้ไม่เกินร้อยละยี่สิบของแปลงที่ดินที่ยื่นขออนุญาต การดำเนินการของโครงการจึงสอดคล้องกับผังเมืองรวมดังกล่าว		
4. คุณค่าคุณภาพชีวิต 4.1 สภาพสังคม-เศรษฐกิจ ที่ตั้งโครงอยู่ในความรับผิดชอบของอำเภอเมืองนนทบุรี ซึ่งมีประชากรทั้งสิ้น36,246 คน เป็นชาย 17,322 คน หญิง 18,924 คน จำนวนครัวเรือน 15,426 ครัวเรือน ความหนาแน่นค่อพื้นที่ส่วนใหญ่เป็นบ้านพักอาศัยหนาแน่น เป็นแหล่งอุตสาหกรรม ธุรกิจการค้า และอาคารพาณิชย์	- ช่วงก่อสร้าง ช่วงก่อสร้างโครงการจะมีการว่าจ้างแรงงานจำนวน60 คน/วัน โดยใช้ระยะเวลาในการก่อสร้างประมาณ 8 เดือน ผลจากการก่อสร้างทำให้คุณภาพชีวิตของประชาชนโดยเฉพาะในเขตพื้นที่ดีขึ้น กล่าวคือ มีการว่าจ้างแรงงานและมีแหล่งงานเกิดขึ้นในพื้นที่ นอกจากนั้นยังมีการหมุนเวียนของเงินตราที่เกิดจากธุรกิจการค้าวัสดุต่าง ๆ และยังส่งผลโยงไปถึงสภาพเศรษฐกิจโดยรวมของประเทศ และอัตราการว่างงานด้วย - ช่วงดำเนินการ เมื่อเปิดดำเนินโครงการทำให้มีการขยายตัวของชุมชนเพิ่มมากขึ้น ก่อให้เกิดผลดีต่อภาวะเศรษฐกิจทำให้มีการขยายตัว นอกจากนี้บริเวณพื้นที่โครงการยังเอื้ออำนวยต่อการเป็นที่อยู่อาศัย เนื่องจากอยู่ในพื้นที่ที่มีความพร้อมในด้านระบบสาธารณูปโภค สาธารณูปการและคมนาคม โดยผลของการพัฒนาจะทำให้เกิดการหมุนเวียนเงินตราในพื้นที่ดังกล่าวสูงขึ้น ซึ่งจะส่งผลกระทบต่อสภาพเศรษฐกิจในด้านดี	- ช่วงดำเนินการ (1) หากได้รับการร้องเรียนจากผู้พักอาศัยว่าได้รับความเดือดร้อนรำคาญจากกิจกรรมการดำเนินงานของโครงการ จะต้องสืบหาสาเหตุและแก้ไขเหตุแห่งความเดือดร้อน รำคาญให้แล้วเสร็จโดยเร็วที่สุด	
4.2 สาธารณสุข อำเภอเมืองนนทบุรี ได้มีสถานบริการด้านสาธารณสุขเพื่อรองรับการขยายตัวของเมืองอย่างเพียงพอ ซึ่งหน่วยงานที่เปิดให้บริการรักษามีทั้งที่เป็นรัฐบาลและเอกชน หลายระดับบริการ สถานบริการสาธารณสุขของรัฐบาล ได้แก่ โรงพยาบาลทั่วไป 1 แห่ง โรงพยาบาลเฉพาะทาง 3 แห่ง สถานีอนามัย	- ช่วงก่อสร้าง ปัญหาด้านโรคเกี่ยวกับระบบทางเดินอาหารโดยเฉพาะคนงาน ดังนั้นหากผู้รับเหมาจัดหาน้ำสะอาด และมีระบบการรวบรวมมูลฝอย สิ่งปฏิกูล ห้องน้ำ-ห้องส้วม ที่ถูกสุขลักษณะไว้ให้กับคนงาน และบริเวณพื้นที่โครงการมีสถานพยาบาลที่สามารถรองรับและให้บริการอยู่เป็นจำนวนมาก ดังนั้นผลกระทบที่เกิดขึ้นจึงคาดว่าจะอยู่ในระดับต่ำ	- ช่วงก่อสร้าง (1) ให้เข้มงวดต่อคนงานในด้านสุขาภิบาลเพื่อป้องกันปัญหาการแพร่กระจายของเชื้อโรคหรือโรคติดต่อ (2) จัดห้องปฐมพยาบาลโดยให้มีเครื่องมือและอุปกรณ์การรักษาพยาบาลเบื้องต้นอย่างเพียงพอ (3) จัดสวัสดิการด้านสุขาภิบาลต่าง ๆ เช่น น้ำดื่ม น้ำใช้ที่สะอาดและภาชนะรองรับมูลฝอยให้เพียงพอ	หน้า 16 จำนวน 30 ลงชื่อ

สรุปการวางมาตรการ (ต่อ)

องค์ประกอบทางสิ่งแวดล้อมและคุณค่าต่าง ๆ	ผลกระทบต่อสิ่งแวดล้อมที่สำคัญ	มาตรการป้องกันและแก้ไขผลกระทบสิ่งแวดล้อม	มาตรการติดตามตรวจสอบผลกระทบสิ่งแวดล้อม
15 แห่ง ศูนย์บริการสาธารณสุข 76 แห่ง สถานบริการสาธารณสุขของเอกชน ได้แก่ โรงพยาบาล 3 แห่ง คลินิกเพทย์ 105 แห่ง คลินิกทันตกรรม 50 แห่ง จำนวนบุคลากรทางด้านสาธารณสุขมีจำนวนทั้งสิ้น 1,159 คน	- ช่วงดำเนินการ เมื่อเปิดดำเนินการ ทางโครงการได้จัดเตรียมระบบสาธารณูปโภคและสาธารณูปการต่าง ๆ อย่างครบครัน นอกจากนี้ในเขตเทศบาลนครนนทบุรีและในบริเวณใกล้เคียงพื้นที่โครงการยังมีสถานพยาบาลทั้งภาครัฐและเอกชนหลายแห่ง ซึ่งสามารถให้บริการได้อย่างทั่วถึงและสามารถเข้ารับบริการได้อย่างสะดวกจึงคาดว่าการดำเนินการของโครงการจะส่งผลกระทบต่อด้านสาธารณสุขในระดับต่ำ	-	-
4.3 อาชีวอนามัยและความปลอดภัย	- ช่วงก่อสร้าง ในช่วงก่อสร้างเพื่อเป็นการป้องกันอุบัติเหตุที่อาจเกิดขึ้นจากการก่อสร้าง โครงการจึงได้กำหนดมาตรการเพื่อความปลอดภัยสำหรับคนงาน หากผู้รับเหมาได้ปฏิบัติตามมาตรการต่าง ๆ ที่กำหนดคาดว่าผลกระทบจะอยู่ในระดับต่ำ	- ช่วงก่อสร้าง - ในการพิจารณาเลือกบริษัทรับเหมาโครงการควรพิจารณาการจัดการด้านความปลอดภัยประกอบในเกณฑ์ราคาข้างระหว่างเจ้าของโครงการและบริษัทรับเหมาก่อสร้างจะต้องระบุครอบคลุมถึงวิธีการคุ้มครองความปลอดภัยและสุขภาพอนามัยของคนงานที่ปฏิบัติงานในโครงการ โดยควรมีรายละเอียดเกี่ยวกับ . กฎเกณฑ์และข้อปฏิบัติเพื่อความปลอดภัยในการทำงาน . การจัดให้มีและควบคุมดูแลการใช้อุปกรณ์ป้องกันอันตรายส่วนบุคคลต่าง ๆ . การตรวจสอบสภาพเครื่องมืออุปกรณ์ทุกชนิด เพื่อความปลอดภัยในการทำงาน - บริษัทรับเหมาต้องจัดหาอุปกรณ์ป้องกันอันตรายส่วนบุคคลที่เหมาะสมกับสภาพการทำงานให้เพียงพอกับจำนวนผู้ปฏิบัติงานที่ต้องใช้ ได้แก่ หมวก รองเท้านิรภัย แว่นตากันเศษวัสดุ(Safety Glasses with Side Shields) ถุงมือที่เหมาะสมกับชนิดของงาน เข็มขัดนิรภัย คาน้ำยกันตก สำหรับงานที่อยู่บนที่สูง หน้ากากช่างเชื่อม เพื่อป้องกันแสงและประกายไฟ หน้ากากป้องกันฝุ่น อุปกรณ์ลดเสียง ปลั๊กอุดหู ที่ครอบหู เป็นต้น - ตรวจสอบและควบคุมดูแลให้มีการใช้อุปกรณ์ป้องกันอันตรายส่วนบุคคลอย่างถูกต้องและเหมาะสมกับประเภทของงาน - กำหนดขอบเขตและจัดทำแนวรั้วของบริเวณพื้นที่ก่อสร้างให้รัดเจนพร้อมทั้งกำหนดจุดเข้า-ออก - ต้องทำป้ายเตือนหรือโปสเตอร์เพื่อการปฏิบัติงานที่ปลอดภัยในบริเวณที่จำเป็น เช่น "เขตก่อสร้าง"ลดความเร็วรถยนต์" "เขตสวมหมวกนิรภัย" เป็นต้น - ต้องมีเจ้าหน้าที่ตรวจสอบวิธีการปฏิบัติงาน สภาพของเครื่องจักร	- ช่วงก่อสร้าง (1) การตรวจสอบสภาพเครื่องมืออุปกรณ์ทุกชนิดเพื่อความปลอดภัยในการทำงานตลอดช่วงก่อสร้าง (1) ตรวจสอบและควบคุมดูแลให้มีการใช้อุปกรณ์ป้องกันอันตรายส่วนบุคคลอย่างถูกต้องและเหมาะสมกับประเภทของงานตลอดช่วงก่อสร้าง (3) จัดให้มีเจ้าหน้าที่ดูแลรักษาความสะอาดของห้องน้ำ-ห้องส้วมให้ถูกสุขลักษณะตลอดช่วงก่อสร้าง

หน้า 17 จำนวน 30

สรุปการวางมาตรการ (ต่อ)

องค์ประกอบทางสิ่งแวดล้อมและคุณค่าต่าง ๆ	ผลกระทบต่อสิ่งแวดล้อมที่สำคัญ	มาตรการป้องกันและแก้ไขผลกระทบสิ่งแวดล้อม	มาตรการติดตามตรวจสอบผลกระทบสิ่งแวดล้อม
		อุปกรณ์ รวมทั้งสภาพแวดล้อมในการทำงาน เพื่อให้ปฏิบัติงานอย่างปลอดภัย - ต้องมีอุปกรณ์สำหรับการปฐมพยาบาล พยาบาลประจำ รวมทั้งเครื่องมือสำหรับจัดส่งผู้บาดเจ็บในกรณีเกิดอุบัติเหตุรุนแรงเพื่อนำส่งไปยังสถานพยาบาลบริเวณใกล้เคียง - ต้องมีห้องส้วมให้เพียงพอต่อจำนวนคนงานก่อสร้าง โดยตำแหน่งของห้องส้วมต้องอยู่ห่างจากแหล่งน้ำสาธารณะไม่น้อยกว่า 30 เมตร	
	- ช่วงดำเนินการ (1) ความสามารถของระบบป้องกันอัคคีภัยของโครงการ โครงการเอกสินคอนโดมิเนียม มีลักษณะเป็นอาคารพักอาศัยความสูงจากพื้นดินถึงพื้นชั้นหลังคา22.90 เมตร จำนวน 189 ห้อง มีพื้นที่ใช้สอยรวมทั้งสิ้น 9,506 ตร.ม. ตั้งอยู่ประเภทอาคารขนาดใหญ่ โครงการมีความสามารถเพียงพอในการช่วยเหลือตัวเองในการป้องกัน และระงับอัคคีภัยในเบื้องต้น โดยโครงการได้ทำการติดตั้งระบบป้องกันอัคคีภัยภายในพื้นที่ให้โครงการตามกฎหมายกำหนด และเมื่อพิจารณาจากความช่วยเหลือภายนอกโครงการ ได้แก่ สถานีดับเพลิงรัตนาธิเบศร์ซึ่งอยู่ห่างจากโครงการประมาณ5 กิโลเมตร ใช้เวลาเดินทางประมาณ 5-10 นาที คาดว่าผลกระทบจะอยู่ในระดับต่ำ (2) ความสามารถของทางหนีไฟ บันไดหนีไฟทำด้วยวัสดุทนไฟและไม่มุดร้อน เป็นกอนกรีตเสริมเหล็ก มีไม่น้อยกว่าชั้นละ 2 แห่ง ความกว้างไม่น้อยกว่า 0.90 ม.ในส่วนของประตูหนีไฟทำด้วยวัสดุทนไฟเป็นบานปิดชนิดผลักออกสู่ภายนอกพร้อมติดตั้งอุปกรณ์ชนิดที่บังคับให้บานประตูปิดได้เอง ความกว้างไม่น้อยกว่า90 ซม. สูงไม่น้อยกว่า 1.90 ม. และสามารถเปิดออกได้ตลอดเวลา ทางออกฉุกเฉินหนีไฟไม่มีระดับประตู มีความสูงจากชั้นบนสุดสู่พื้นดินอยู่ในตำแหน่งที่สามารถมาถึงได้โดยสะดวก พร้อมพัดลมดูดอากาศ (3) จุดรวมพลภายในโครงการ ในกรณีที่เกิดเหตุฉุกเฉินเนื่องจากเกิดเหตุเพลิงไหม้ ทางโครงการได้จัดเตรียมจุดรวมพล โดยจัดเตรียมไว้บริเวณด้านหน้าพื้นที่จอดรถและ	- ช่วงดำเนินการ (1) ต้องมีระบบป้องกันอัคคีภัยตามมาตรฐานวิศวกรรมสถานแห่งประเทศไทย, NFPA และกฎหมายควบคุมอาคาร ว่าด้วยความปลอดภัยตามที่แสนอไว้ในรายงานประกอบด้วย 1) น้ำสำรองดับเพลิงของอาคาร 60 ลูกบาศก์เมตร (ถังสำรองน้ำดับเพลิงบนชั้นดาดฟ้า) 2) ระบบท่อยืนดับเพลิง พร้อมตู้ดับเพลิง(Fire Hose Cabinet) จำนวน 8 เครื่องและถังเคมีดับเพลิงจำนวน39 เครื่อง ดังรูปที่ 3 และรูปที่ 4 3) หัวรับน้ำดับเพลิงติดตั้งภายนอกอาคารชนิดข้อต่อสวมเร็ว 4) หัวน้ำดับเพลิงภายนอกอาคาร จำนวน 1 แห่ง ดังรูปที่ 5 5) ระบบสัญญาณเตือนเพลิงไหม้อัตโนมัติ(Smoke Detecter, Heat Detecter) 6) ระบบสัญญาณเตือนเพลิงไหม้อัตโนมัติ ที่มีทั้งระบบแจ้งเหตุที่ใช้มือ เพื่อให้อุปกรณ์ส่งสัญญาณทำงาน(Alarm Bell) ชั้นล่าง 2 แห่ง ชั้น 2-8 จำนวน 2 แห่ง รวม 9 แห่ง ดังรูปที่ 3 และรูปที่ 4 7) หัวกระจายน้ำดับเพลิง (Sprinkle System) ทุกชั้น ประกอบด้วยชั้นที่ 1 จำนวน 8 จุด ชั้นที่ 2-8 จำนวน 28 จุด รวมทั้งหมด 196 จุด ดังนั้นภายในอาคารจะมีหัวกระจายน้ำดับเพลิงทั้งหมด204 จุด ดังรูปที่ 3 ถึงรูปที่ 5 (2) ติดต่อประสานงานขอความช่วยเหลือเมื่อเกิดเหตุเพลิงไหม้จากหน่วยงานที่รับผิดชอบ คือ สถานีดับเพลิงรัตนาธิเบศร์ กรณีเกินขีดความสามารถ สามารถขอความช่วยเหลือจากหน่วยงานอื่น โดยข้อมูลที่ต้องแจ้งคือเส้นทางเข้าออกหลัก จุดติดตั้งหัวจ่ายน้ำดับเพลิง หมายเลขโทรศัพท์ที่ใช้ในการติดต่อ ตำแหน่งบันไดหนีไฟ และผู้ติดต่อประสานงาน	- ช่วงดำเนินการ (1) ดำเนินการตรวจสอบประสิทธิภาพของอุปกรณ์ระบบดับเพลิงทุกเดือน (2) ดำเนินการฝึกอบรมเจ้าหน้าที่ที่เกี่ยวข้องกับการป้องกันอัคคีภัยของโครงการอย่างน้อยปีละ 1 ครั้ง (3) ดำเนินการฝึกซ้อมการอพยพหนีภัยกรณีเกิดเพลิงไหม้ในโครงการอย่างน้อยปีละ 1 ครั้ง

หน้า 18 จำนวน 30

สรุปตารางมาตรการ (ต่อ)

องค์ประกอบทางสิ่งแวดล้อมและคุณค่าต่าง ๆ	ผลกระทบต่อสิ่งแวดล้อมที่สำคัญ	มาตรการป้องกันและแก้ไขผลกระทบสิ่งแวดล้อม	มาตรการติดตามตรวจสอบผลกระทบสิ่งแวดล้อม
	ถนนทางด้านทิศเหนือของโครงการ มีขนาดพื้นที่ 304.6 ตารางเมตร เมื่อคิดอัตราส่วนพื้นที่จุดรวมพลกับจำนวนผู้พักอาศัยเท่ากับ 0.45 ตารางเมตร/คน ซึ่งสอดคล้องกับแนวทางของ สผ ที่กำหนดให้อัตราส่วนพื้นที่ต่อผู้พักอาศัยไม่น้อยกว่า0.25 ตารางเมตร/คน ตำแหน่งจุดรวมพลดังแสดงในรูปที่ 6 (4) ความสามารถในการให้บริการดับเพลิงของหน่วยงานราชการ เมื่อเกิดเพลิงไหม้ขั้นรุนแรงลุกลามออกนอกโครงการ ทางโครงการได้ขอความช่วยเหลือจากหน่วยดับเพลิงที่ใกล้โครงการที่สุด คือ สถานีดับเพลิงรัตนาธิเบศร์ ซึ่งอยู่ห่างจากพื้นที่โครงการประมาณ 5 กิโลเมตร เมื่อเกิดเพลิงไหม้สามารถใช้เวลาเดินทางจากสถานีมายังโครงการประมาณ 5-10 นาที	(3) ต้องมีแผนป้องกันและควบคุมอัคคีภัยของโครงการ พร้อมทั้งสนับสนุนการจัดตั้งกลุ่มอาสาสมัครของผู้พักอาศัยร่วมกับนิติบุคคลอาคารชุดเพื่อเตรียมพร้อมในกรณีเกิดเหตุเพลิงไหม้ (4) ต้องมีแผนปฏิบัติการฉุกเฉินโดยระบุถึงวิธีการอพยพผู้ที่อยู่ภายในอาคารภายใน 1 ชั่วโมง และระบุผู้รับผิดชอบในขั้นตอนต่าง ๆ (5) ต้องมีเจ้าหน้าที่คอยตรวจตราความเรียบร้อยตลอด24 ชั่วโมง และอำนวยความปลอดภัยบริเวณทางเข้าออกโครงการ	
4.4 สุนทรียภาพ จังหวัดนนทบุรี มีแหล่งท่องเที่ยวและสถานที่สำคัญหลายแห่ง เช่น พิพิธภัณฑ์มนุษยชาติวิทยา เกาะเกร็ด ศูนย์วัฒนธรรมพื้นบ้านชาวมอญ หมู่บ้านเครื่องปั้นดินเผา วัดชลประทานรังสฤษดิ์ วัดอัมพวัน เป็นต้น ส่วนตำบลบางเขน ซึ่งเป็นที่ตั้งโครงการไม่ปรากฏสถานที่ท่องเที่ยวที่สำคัญแต่อย่างใด	- ช่วงก่อสร้าง การดำเนินการช่วงก่อสร้างอาจทำให้เกิดทัศนียภาพไม่เหมาะสมเกิดขึ้น ดังนั้น โครงการจึงได้กำหนดมาตรการป้องกันและแก้ไขโดยทำรั้วทึบสูง 2 เมตร ล้อมรอบบริเวณพื้นที่ก่อสร้าง เพื่อช่วยบดบังทัศนียภาพที่ไม่เหมาะสมจากการก่อสร้าง ซึ่งสามารถลดผลกระทบได้ระดับหนึ่ง - ช่วงดำเนินการ (1) แหล่งโบราณสถานและแหล่งธรรมชาติ จากการตรวจสอบทะเบียนแหล่งธรรมชาติอันควรอนุรักษ์ของกำนักงานคณะกรรมการสิ่งแวดล้อมแห่งชาติ(2531) และจากการตรวจสอบแหล่งโบราณสถานจากทะเบียนแหล่งโบราณสถานแห่งประเทศไทย ซึ่งประกาศในราชกิจจานุเบกษาของฝ่ายวิชาการกองโบราณคดี กรมศิลปากร(2523) ไม่พบว่ามีแหล่งสำคัญดังกล่าวในบริเวณพื้นที่โครงการ การดำเนินโครงการจึงไม่ส่งผลกระทบต่อแหล่งสำคัญดังกล่าวแต่อย่างใด (2) ความกลมกลืนกับสภาพพื้นที่โดยรอบ ทัศนียภาพก่อนมีโครงการ พบว่า การใช้ประโยชน์ที่ดิน	- ช่วงก่อสร้าง มีการวางแผนการจัดเก็บวัสดุอุปกรณ์ เครื่องมือ เครื่องจักร ให้เป็นระเบียบเรียบร้อย การจัดระเบียบการอยู่อาศัยของคนงาน และการดูแลรักษาความสะอาดภายในบริเวณพื้นที่ก่อสร้าง - ช่วงดำเนินการ (1) ต้องมีและบำรุงรักษาพื้นที่สีเขียวขนาด712 หรือร้อยละ 24.4 ของพื้นที่โครงการ โดยมีพันธุ์ไม้ที่เลือกปลูก ได้แก่ - พันธุ์ไม้ยืนต้น ได้แก่ ทองหลางด่าง และอะโสกอินเดีย ขนาด 360 ตารางเมตร คิดเป็นร้อยละ 50.6 ของพื้นที่สีเขียวภายในโครงการ - พันธุ์ไม้พุ่ม ได้แก่ ชี้โดกอหนา ขนาด 190 ตารางเมตร คิดเป็นร้อยละ 26.7 ของพื้นที่สีเขียวภายในโครงการ - พื้นที่สนามหญ้า ขนาด 162 ตารางเมตร ตำแหน่งพื้นที่สีเขียวในโครงการดังแสดงในรูปที่ 7 และรูปตัดอาคารแสดงระบบสาธารณูปโภคและพื้นที่สีเขียวในรูปที่ 8	หน้า 19 ทั้งหมด 30 หน้า เลขที่

สรุปตารางมาตรการ (ต่อ)

องค์ประกอบทางสิ่งแวดล้อมและคุณค่าต่าง ๆ	ผลกระทบต่อสิ่งแวดล้อมที่สำคัญ	มาตรการป้องกันและแก้ไขผลกระทบสิ่งแวดล้อม	มาตรการติดตามตรวจสอบผลกระทบสิ่งแวดล้อม
	มีลักษณะเป็นย่านที่พักอาศัย และพาณิชยกรรม เป็นส่วนใหญ่ และมีการพัฒนาอาคารในแนวราบและแนวดิ่ง กระจายอยู่ทั่วไป โดยเฉพาะบริเวณตลอดแนวของถนนงามวงศ์วาน23 ซึ่งประกอบไปด้วยกลุ่มอาคารสำนักงาน อาคารพาณิชยกรรม และอาคารพักอาศัย ศูนย์การค้า เป็นต้น ซึ่งกลุ่มอาคารจะตั้งอยู่ใกล้เคียงกัน เพื่อเป็นการช่วยรักษาสภาพแวดล้อมโดยรอบและสร้างทัศนียภาพที่ดีต่อโครงการและสิ่งแวดล้อมข้างเคียง โครงการกำหนดให้มีพื้นที่สีเขียวภายนอกอาคารบริเวณพื้นที่ว่างภายในโครงการ ซึ่งนำมาคิดอัตราส่วนพื้นที่สีเขียวต่อพื้นที่โครงการ มีพื้นที่สีเขียวทั้งสิ้น712 ตารางเมตร แบบแปลนพื้นที่สีเขียวในรูปที่ 7 ดังนั้นคาดว่าผลกระทบที่เกิดขึ้นจะอยู่ในระดับต่ำ		
4.5 สวัสดิการและความปลอดภัยของคนงาน	-	- ช่วงก่อสร้าง (1) จัดให้มีรถรับส่งพนักงานเป็นประจำทุกวันทำงานไปกลับระหว่างที่พักคนงานก่อสร้าง (2) กำหนดให้มีระบบบำบัดน้ำเสียสำหรับกิจกรรมจากคนงานก่อสร้างอย่างเพียงพอตามกฎหมายกำหนด (3) จัดให้มีถังรองรับขยะมูลฝอยอย่างเพียงพอภายในพื้นที่พักอาศัย (4) จัดให้มีพนักงานรักษาความปลอดภัยประจำบริเวณที่พักอาศัยคนงาน	
4.6 มาตรการประหยัดและอนุรักษ์พลังงาน	-	(1) การลดความร้อนจากแสงอาทิตย์ที่เข้ามาในอาคารโดยติดตั้งฉนวนกันความร้อนที่หลังคา หรือผนังที่กระทบกับแสงอาทิตย์ (2) เครื่องปรับอากาศ เลือกใช้เครื่องปรับอากาศให้มีขนาดที่เหมาะสมกับขนาดพื้นที่ห้องและเลือกเครื่องปรับอากาศที่ประสิทธิภาพในการประหยัดพลังงานสูงที่สุด(High Economic Efficiency Ratio (EER)) (3) การใช้แสงสว่างในอาคารอย่างมีประสิทธิภาพโดยเลือกใช้อุปกรณ์ชนิดประหยัดพลังงาน อาทิ หลอดคอมแพคฟลูออเรสเซนต์ โคมไฟฟ้าติดตั้งแผ่นสะท้อนแสง การใช้บัลลาสต์ชนิด Low Watt Loss หรือชนิดElectronics Ballast (4) บุคลากร อบรมเจ้าหน้าที่ทุกคนให้ตระหนักเรื่องการประหยัดพลังงานเป็นประจำสม่ำเสมอ	- ช่วงดำเนินการ (1) บำรุงรักษาอุปกรณ์ระบายความร้อนอากาศเพื่อรักษาระดับการใช้ไฟฟ้าให้ต่ำ โดยข้อเสนะนำทั่วไป มีดังนี้ 1) ทดสอบและปรับแต่งระบบอย่างสมบูรณ์เป็นครั้งคราวตามกำหนดที่ตั้งไว้ตลอดอายุการใช้งานของระบบโดยส่วนใหญ่การปรับแต่งระบบในครั้งแรกมักจะเป็นการปรับแต่งครั้งเดียวที่ได้ทำกับระบบทำให้ประสิทธิภาพของระบบลดลงเรื่อย ๆ 2) ตั้ง Thermostat ให้ควบคุมอุณหภูมิที่พอเหมาะกับความสบายเท่านั้น ไม่ควรตั้ง Thermostat ไว้ให้ต่ำที่สุด และหมั่นตรวจสอบว่าสามารถทำงานได้เป็นปกติหรือไม่	

หน้า 20 ทั้งหมด 30 หน้า
เลขที่

สรุปการงานมาตรการ (ต่อ)

องค์ประกอบทางสิ่งแวดล้อมและคุณค่าต่าง ๆ	ผลกระทบต่อสิ่งแวดล้อมที่สำคัญ	มาตรการป้องกันและแก้ไขผลกระทบสิ่งแวดล้อม	มาตรการติดตามตรวจสอบผลกระทบสิ่งแวดล้อม
		จัดเจ้าหน้าที่ตรวจสอบการเปิด-ปิดไฟ ในจุดที่เหมาะความจำเป็นในการใช้งาน เป็นประจำทุกวัน จัดเจ้าหน้าที่ให้เช็นทำความสะอาดหลอดไฟและโคมไฟอยู่เสมอ เพราะฝุ่นละอองที่เกาะหลอดไฟจะทำให้แสงสว่างลดน้อยลง	อุณหภูมิที่พอเหมาะคือ 24-26 องศาเซลเซียส 3) เครื่องส่งลมเย็น ควรมีการทำความสะอาดแผงกรองอากาศ ถ้าอุปกรณ์ดังกล่าวสกปรกพื้นผิวรับความร้อนจะถ่ายเทความร้อนได้ไม่ดี ทำให้น้ำเย็นที่กลับไปยังเครื่องทำน้ำเย็นยังมีอุณหภูมิต่ำอยู่ ทำให้ประสิทธิภาพที่เครื่องทำน้ำเย็นต่ำลงด้วย 4) ทำความสะอาดคอนเดนเซอร์ที่ระบายความร้อนด้วยอากาศเป็นประจำและตรวจสอบอย่าให้มีวัสดุปิดขวางลมที่ใช้ในการระบายความร้อน 5) พัดลมทุกตัวจะต้องทำการหล่อลื่นโดยการอัดจารบีหรือหยอดน้ำมันอย่างสม่ำเสมอตามระยะเวลา 6) ตรวจสอบการรั่วของท่อลมที่อาจเกิดขึ้นได้รวมถึงการซ่อมแซมฉนวนท่อลมที่ชิกขาด 7) ตรวจสอบหน้าต่างและประตูเข้าออกอาคารว่ามีรูรั่วทำให้อากาศร้อนภายนอกเข้าสู่อาคารหรือไม่
4.7 มาตรการในการลดปริมาณความร้อน		(1) มีป้ายเตือนบริเวณพื้นที่จอดรถให้ดับเครื่องยนต์ทุกครั้งเมื่อนำรถยนต์เข้าจอดเรียบร้อยแล้ว เพื่อลดการใช้พลังงานเชื้อเพลิงและลดปริมาณความร้อนที่จะเกิดขึ้น (2) ลดการใช้สภาวะปรับอากาศหรือเครื่องปรับอากาศ โดยกำหนดช่วงเวลาเปิด-ปิด ในบริเวณที่ไม่มีการใช้สภาวะปรับอากาศตลอดทั้งวัน เช่น บริเวณสำนักงานนิติบุคคลอาคารชุด เป็นต้น (3) จัดพื้นที่ให้ผู้พักอาศัยปลูกไม้ประดับเพิ่มเติมในส่วนระเบียงของห้องพักแต่ละห้อง (4) ติดตั้งม่านบริเวณหน้าต่างและประตู ซึ่งแสงอาทิตย์สามารถส่องถึงได้หรือติดตั้งฉนวนกันความร้อน เพื่อป้องกันไม่ให้อากาศภายในอาคารสูงมากจนเกินไป ซึ่งจะเป็นการช่วยลดการใช้เครื่องปรับอากาศ (5) ออกแบบและติดตั้งสวิทช์เปิดปิดเครื่องปรับอากาศแยกออก	

หน้า 91 ต่อจาก 30
ลงชื่อ.....

สรุปการงานมาตรการ (ต่อ)

องค์ประกอบทางสิ่งแวดล้อมและคุณค่าต่าง ๆ	ผลกระทบต่อสิ่งแวดล้อมที่สำคัญ	มาตรการป้องกันและแก้ไขผลกระทบสิ่งแวดล้อม	มาตรการติดตามตรวจสอบผลกระทบสิ่งแวดล้อม
		จากกันในแต่ละพื้นที่ของอาคาร เพื่อความสะดวกในการเปิดปิดทำให้ประหยัดพลังงานไฟฟ้าและลดปริมาณความร้อนที่จะระบายออกสู่บรรยากาศ (6) กำหนดใช้วัสดุที่เหมาะสมในการก่อสร้างโดยคำนึงถึงการระบายความร้อนจากอาคารออกสู่ภายนอก และไม่ส่งผลต่ออุณหภูมิภายในอาคารเพื่อลดปัญหาการใช้เครื่องปรับอากาศ (7) การติดตั้งหน้าต่าง ช่องระบายอากาศในทิศทางที่เหมาะสมกับทิศทางลมในบริเวณพื้นที่โครงการ (8) กำหนดให้วัสดุบริเวณพื้นที่ผิวสัมผัสของอาคารต่อพื้นที่ที่สามารถเพิ่มการดูดซับและไม่สะท้อนอุณหภูมิของอาคารโครงการออกสู่ภายนอก (9) โครงการได้กำหนดให้มีพื้นที่สีเขียวไว้ภายในพื้นที่โครงการแล้วนั้น สามารถลดอุณหภูมิที่เกิดขึ้นจากการพัฒนาพื้นที่โครงการได้ (10) ติดตั้งฉนวนกันความร้อนที่หลังคาหรือผนังที่กระทบกับแสงอาทิตย์	

ที่มา: บริษัท ดอนรัลแทนท์ ออฟ เทคโนโลยี จำกัด 2550

หน้า 33 ต่อจาก 30
ลงชื่อ.....