





ภาคผนวก 3

ภาพประกอบผลการดำเนินการตาม
มาตรการป้องกันและแก้ไข
ผลกระทบสิ่งแวดล้อม

	
<p>ภาคผนวกที่ 3.1 แผนที่ตั้งโครงการ</p>	<p>ภาคผนวกที่ 3.2 บริเวณพื้นที่สีเขียว</p>

	
<p>ภาคผนวกที่ 3.3 งานดูแลพื้นที่สีเขียวภายในโครงการ</p>	<p>ภาคผนวกที่ 3.4 งานทำความสะอาด</p>

	
<p>ภาคผนวกที่ 3.5 จุดพักมูลฝอยในโครงการ</p>	<p>ภาคผนวกที่ 3.6 การจัดเก็บมูลฝอย</p>





ภาคผนวกที่ 3.13 การตรวจสอบป้ายทางออกฉุกเฉิน



ภาคผนวกที่ 3.14 สภาพบันไดหนีไฟในโครงการ



ภาคผนวกที่ 3.15 ช่องระบายอากาศโครงการ



ภาคผนวกที่ 3.16 ฉีดกำจัดแมลงประจำเดือน



ภาคผนวกที่ 3.17 เครื่องหมายจราจรภายในโครงการ



ภาคผนวกที่ 3.18 การอำนวยความสะดวกจราจร



ภาคผนวกที่ 3.19 ระบบ CCTV ภายในโครงการ



ภาคผนวกที่ 3.20 การตรวจสอบสภาพถังเก็บน้ำ



ภาคผนวกที่ 3.21 ตรวจสอบวาล์วเปิด-ปิด ถังเก็บน้ำ



ภาคผนวกที่ 3.22 อุปกรณ์ช่วยชีวิตบริเวณสระว่ายน้ำ




ภาคผนวกที่ 3.23 ตรวจสอบคุณภาพน้ำในสระว่ายน้ำ




ภาคผนวกที่ 3.24 การทำความสะอาดระบบกรองสระน้ำ



ภาคผนวกที่ 3.25 การจัดเก็บตัวอย่างน้ำเสียในระบบ



ภาคผนวกที่ 3.26 การตรวจสอบบำรุงระบบต่างๆ



ภาคผนวกที่ 3.27 การตรวจสอบถังดับเพลิง แบบทิว



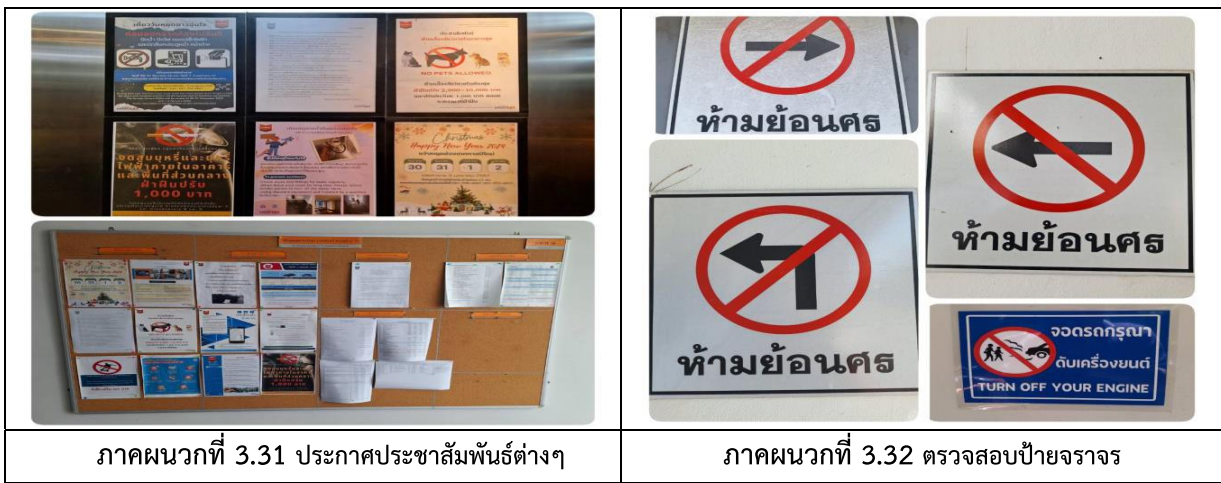
ภาคผนวกที่ 3.28 สภาพหัวรับน้ำ



ภาคผนวกที่ 3.29 การตรวจสอบตู้เก็บสายดับเพลิง



ภาคผนวกที่ 3.30 Smoke&Heat detector



	
<p>ภาคผนวกที่ 3.37 สืบล้างบ่อเกรอะประจำปี</p>	<p>ภาคผนวกที่ 3.38 การตรวจสอบสภาพบ่อพักระบบ บำบัดน้ำเสีย</p>


<p>ภาคผนวกที่ 3.39 ล้างแทงค์น้ำดีประจำปี</p>