



	รหัสเครื่องจักร	หน่วยงานก่อสร้างโครงการ Skyrise Avenue Sukhumvit 64	Doc No. Safety / Forklift /		ส่วนงาน / ผู้ควบคุมงาน คุณสุพารัตน์ รักอ่อน	
	Code No.	ใบตรวจเช็คประจำวัน FORKLIFT	Tag No.		ชื่อพนักงานขับ นายหาดี หัด	
	01		วันที่ออกใช้ 1 สิงหาคม 2567		วันที่ปรับปรุงแก้ไข	

รูปภาพแสดงหรือรายละเอียดที่ตรวจสอบ	ลำดับ	รายละเอียด	มาตรฐาน	เดือน สิงหาคม พ.ศ. 2567																															หมายเหตุ	
				1	2	3	4	5	6	7	8	9	10	11	12	13	14	15	16	17	18	19	20	21	22	23	24	25	26	27	28	29	30	31		
 	1	สายน้ำมันไฮดรอลิก	ไม่แตก, จุดต่อไม่หลุดหลวม, ไม่รั่วซึม	/	/	/	/	/	/	/	/	/	/	/	/	/	/	/	/	/	/	/	/	/	/	/	/	/	/	/	/	/	/	/		
	2	ถังน้ำมัน/ถังแก๊ส	ติดตั้งมั่นคง, ไม่ชำรุด	/	/	/	/	/	/	/	/	/	/	/	/	/	/	/	/	/	/	/	/	/	/	/	/	/	/	/	/	/	/	/		
	3	โซ่ขับเคลื่อน และการขึ้น-ลง ของงา	ไม่สะดุดหรือลื่นไหลขณะยก	/	/	/	/	/	/	/	/	/	/	/	/	/	/	/	/	/	/	/	/	/	/	/	/	/	/	/	/	/	/	/		
	4	สภาพเครื่องยนต์	ควั่นไม่ดำ	/	/	/	/	/	/	/	/	/	/	/	/	/	/	/	/	/	/	/	/	/	/	/	/	/	/	/	/	/	/	/		
	5	กายารสำหรับสวม	ต้องมีสำหรับยึดด้วยนิอตที่แข็งแรง	/	/	/	/	/	/	/	/	/	/	/	/	/	/	/	/	/	/	/	/	/	/	/	/	/	/	/	/	/	/	/		
	6	ขาปรับระดับและปุ่มล๊อคระยะ	สามารถปรับระดับ และล๊อคระยะได้	/	/	/	/	/	/	/	/	/	/	/	/	/	/	/	/	/	/	/	/	/	/	/	/	/	/	/	/	/	/	/		
	7	สัญญาณไฟ สัญญาณเสียง	ทำงานปกติ	/	/	/	/	/	/	/	/	/	/	/	/	/	/	/	/	/	/	/	/	/	/	/	/	/	/	/	/	/	/	/		
	8	มาตรวัดและปุ่มควบคุม	สามารถอ่านค่าได้	/	/	/	/	/	/	/	/	/	/	/	/	/	/	/	/	/	/	/	/	/	/	/	/	/	/	/	/	/	/	/		
	9	ถังดับเพลิงประจำรถ	ติดตั้งมั่นคง ใช้งานได้	/	/	/	/	/	/	/	/	/	/	/	/	/	/	/	/	/	/	/	/	/	/	/	/	/	/	/	/	/	/	/		
	10	เอกสารการซ่อมบำรุงล่าสุด	มีเอกสารแสดงการซ่อมบำรุงล่าสุด	/	/	/	/	/	/	/	/	/	/	/	/	/	/	/	/	/	/	/	/	/	/	/	/	/	/	/	/	/	/	/		
	11	ตารางขีดความสามารถของรถ	สามารถอ่านค่าได้	/	/	/	/	/	/	/	/	/	/	/	/	/	/	/	/	/	/	/	/	/	/	/	/	/	/	/	/	/	/	/		
	12	การผ่านการอบรม	พนักงานขับผ่านการอบรมเบื้องต้น	/	/	/	/	/	/	/	/	/	/	/	/	/	/	/	/	/	/	/	/	/	/	/	/	/	/	/	/	/	/	/	/	
	13	เข็มขัดนิรภัยที่พนักงานขับ	สามารถใช้งานได้ปกติ	/	/	/	/	/	/	/	/	/	/	/	/	/	/	/	/	/	/	/	/	/	/	/	/	/	/	/	/	/	/	/	/	

ทำเครื่องหมายบน (mark on)	Symbol	การลงนามอนุมัติข้อมูลหลังจากบันทึกผลการตรวจสอบ	
สภาพดีเป็นไปตามมาตรฐาน (Condition is good.)	✓	พนักงานขับ/ควบคุมเครื่องจักร	ตรวจสอบ
สภาพชำรุดยอมรับไม่ได้ (Condition is bad.)	x	หัวหน้างาน/ผู้ควบคุมงาน	ตรวจสอบ
ตามมาตรฐานอุปกรณ์นี้ไม่มี (Not applicable.)	N	จป.หน่วยงาน	ตรวจสอบ/ติดตาม

บันทึกผลการตรวจสอบ/ข้อเสนอแนะ :	<div style="text-align: center;">  Safety Officerรายงาน </div>	<div style="text-align: center;">  Project Managerรับทราบ </div>
---------------------------------	--	--





รหัส/ชื่อเรียก
Code No.
ตู้ที่ 2

หน่วยงานก่อสร้างโครงการ Skyrise Avenue Sukhumvit 64
ใบตรวจเช็คประจำวัน
Passenger Hoist

ประเภทลิฟท์.....ลิฟต์โดยสารและขนวัสดุ.....(Credo)
คู่มือเลข ๑๕ เบอร์ 2 ตู้ที่.....
วันที่ออกใช้1 มีนาคม 2567.....

ส่วนงาน / ผู้ควบคุมงานส. สุภารัตน์ รักษาอ่อน.....
ระยะเวลาอนุญาต
วันที่ซ่อมบำรุงล่าสุด



รูปภาพแสดง หรือรายละเอียดที่ตรวจสอบ	ลำดับ	รายการตรวจสอบ	เดือน มีนาคม..... พ.ศ. 2567																															หมายเหตุ
			1	2	3	4	5	6	7	8	9	10	11	12	13	14	15	16	17	18	19	20	21	22	23	24	25	26	27	28	29	30	31	
 	1	แผงสวิตช์ควบคุมอยู่ในสภาพเรียบร้อย	/	/	/	/	/	/	/	/	/	/	/	/	/	/	/	/	/	/	/	/	/	/	/	/	/	/	/	/	/	/	สภาพดี	
	2	ประตูเปิด-ปิด อยู่ในสภาพเรียบร้อย	/	/	/	/	/	/	/	/	/	/	/	/	/	/	/	/	/	/	/	/	/	/	/	/	/	/	/	/	/	/		
	3	ลิมิตด้านบน	/	/	/	/	/	/	/	/	/	/	/	/	/	/	/	/	/	/	/	/	/	/	/	/	/	/	/	/	/	/		
	4	ลิมิตด้านล่าง	/	/	/	/	/	/	/	/	/	/	/	/	/	/	/	/	/	/	/	/	/	/	/	/	/	/	/	/	/	/		
	5	ลิมิตประตู	xx	xx	xx	x	/	/	/	/	/	/	/	/	/	/	/	/	/	/	/	/	/	/	/	/	/	/	/	/	/	/	ชำรุดลิฟท์ 16-20	
	6	การเคลื่อนที่ขึ้น-ลง จากชั้นล่างสุดถึงบนสุดมีความผิดปกติหรือไม่	/	/	/	/	/	/	/	/	/	/	/	/	/	/	/	/	/	/	/	/	/	/	/	/	/	/	/	/	/	/		
	7	ลักษณะโครงสร้างและชิ้นส่วนต่างๆ ของตัวลิฟท์	/	/	/	/	/	/	/	/	/	/	/	/	/	/	/	/	/	/	/	/	/	/	/	/	/	/	/	/	/	/		
	8	สภาพขาคีบ รอยต่อ สลัก โบลท์ยึด	/	/	/	/	/	/	/	/	/	/	/	/	/	/	/	/	/	/	/	/	/	/	/	/	/	/	/	/	/	/		
	9	สภาพเบรกและการไหลของลิฟท์ขณะเบรก	/	/	/	/	/	/	/	/	/	/	/	/	/	/	/	/	/	/	/	/	/	/	/	/	/	/	/	/	/	/		
	10	การรั่วไหลของน้ำมันหรือสารหล่อลื่นต่างๆ	/	/	/	/	/	/	/	/	/	/	/	/	/	/	/	/	/	/	/	/	/	/	/	/	/	/	/	/	/	/		
	10	สภาพทั่วไป รอยต่อ หรือส่วนต่างๆ ของแมสลิฟท์	/	/	/	/	/	/	/	/	/	/	/	/	/	/	/	/	/	/	/	/	/	/	/	/	/	/	/	/	/	/		
	11	สภาพสายไฟ	/	/	/	/	/	/	/	/	/	/	/	/	/	/	/	/	/	/	/	/	/	/	/	/	/	/	/	/	/	/		
	12	มอเตอร์และระบบขับเคลื่อน	/	/	/	/	/	/	/	/	/	/	/	/	/	/	/	/	/	/	/	/	/	/	/	/	/	/	/	/	/	/		
	13	อุปกรณ์ในตัวลิฟท์ เช่น ถังดับเพลิง สัญญาณเตือนอันตรายอยู่ในสภาพเรียบร้อย ใช้งานได้	/	/	/	/	/	/	/	/	/	/	/	/	/	/	/	/	/	/	/	/	/	/	/	/	/	/	/	/	/	/		
14	อื่นๆ ที่ผิดปกติ (ระบุ)	/	/	/	/	x	/	/	/	/	/	/	/	/	/	/	/	/	/	/	/	/	/	/	/	/	/	/	/	/	/	สภาพปกติ		



ทำเครื่องหมาย (mark on)	Symbol	การลงนามอนุมัติข้อมูลหลังจากบันทึกผลการตรวจสอบ	
สภาพปกติใช้งานได้ (Condition is good.)	✓	พนักงานขับ	ตรวจสอบ
สภาพชำรุดซ่อมแซมไม่ได้ (Condition is bad.)	X	ธุรการสนาม	รับทราบ
ตามมาตรฐานอุปกรณ์ไม่มี (Not applicable.)	N	จป.หน่วยงาน	รายงาน

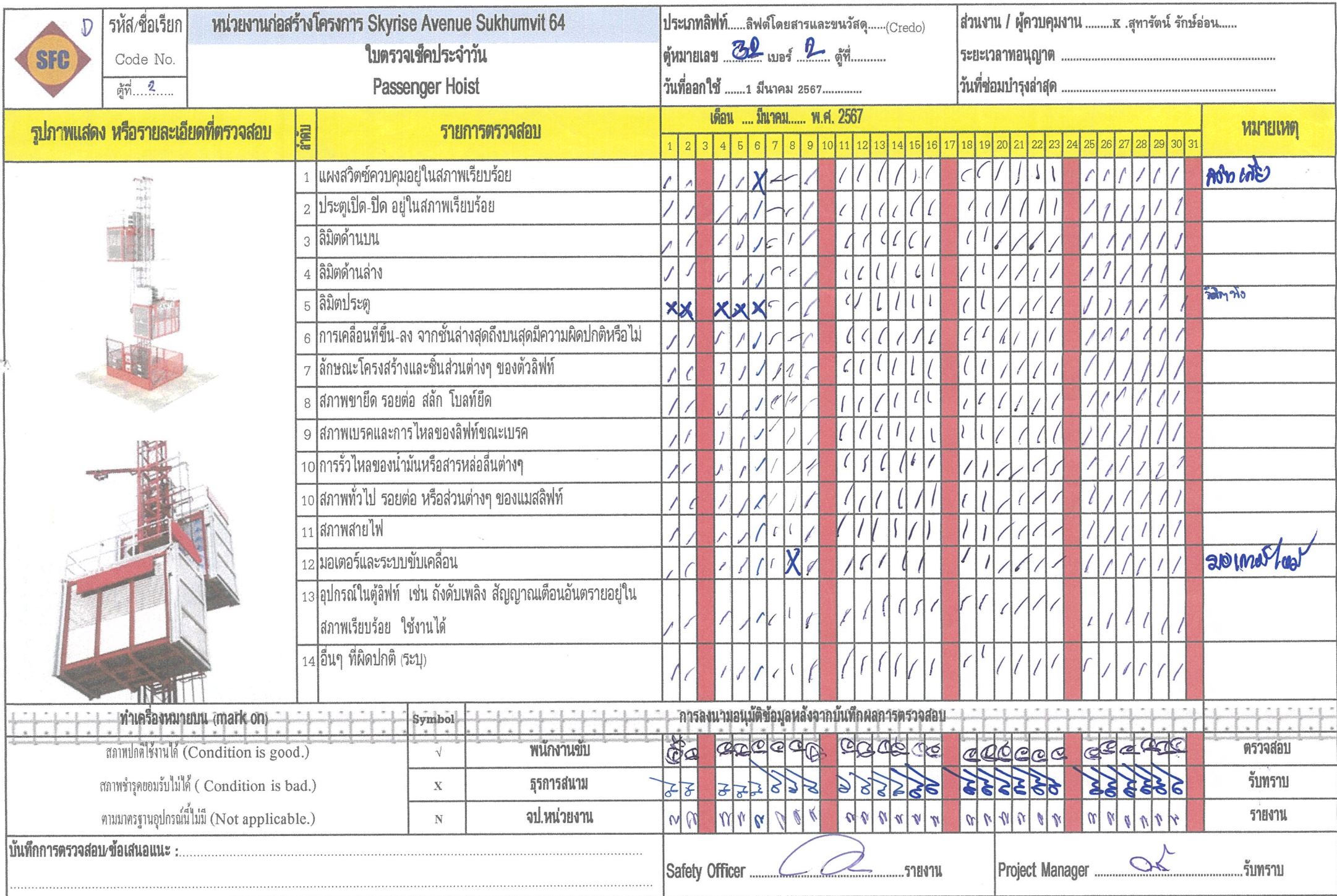
บันทึกการตรวจสอบ/ข้อเสนอนี้ :


Safety Officer ราชาน

Project Manager รับทราบ

	รหัส/ชื่อเรียก	หน่วยงานก่อสร้างโครงการ Skyrise Avenue Sukhumvit 64		ประเภทลิฟท์.....ลิฟท์โดยสารและขนวัสดุ.....(Credo)		ส่วนงาน / ผู้ควบคุมงานK .สุพารัตน์ รักธ่อน.....																															
	Code No.	ใบตรวจเช็คประจำวัน		คู่มือเลข 02 เมอร์ 1๕ ตู้ที่.....		ระยะเวลาอนุญาต																															
	ตู้ที่ 1	Passenger Hoist		วันที่ออกใช้1 มีนาคม 2567.....		วันที่ซ่อมบำรุงล่าสุด																															
รูปภาพแสดง หรือรายละเอียดที่ตรวจสอบ		ลำดับ	รายการตรวจสอบ	เดือน ... มีนาคม..... พ.ศ. 2567																												หมายเหตุ					
				1	2	3	4	5	6	7	8	9	10	11	12	13	14	15	16	17	18	19	20	21	22	23	24	25	26	27	28		29	30	31		
		1	แผงสวิตช์ควบคุมอยู่ในสภาพเรียบร้อย	/	/	/	/	/	/	/	/	/	/	/	/	/	/	/	/	/	/	/	/	/	/	/	/	/	/	/	/	/	/	/			
		2	ประตูเปิด-ปิด อยู่ในสภาพเรียบร้อย	/	/	/	/	/	/	/	/	/	/	/	/	/	/	/	/	/	/	/	/	/	/	/	/	/	/	/	/	/	/	/			
		3	ลิ้มิตด้านบน	/	/	/	/	/	/	/	/	/	/	/	/	/	/	/	/	/	/	/	/	/	/	/	/	/	/	/	/	/	/	/			
		4	ลิ้มิตด้านล่าง	/	/	/	/	/	/	/	/	/	/	/	/	/	/	/	/	/	/	/	/	/	/	/	/	/	/	/	/	/	/	/			
		5	ลิ้มิตประตู	/	/	/	/	/	/	/	/	/	/	/	/	/	/	/	/	/	/	/	/	/	/	/	/	/	/	/	/	/	/	/			
		6	การเคลื่อนที่ขึ้น-ลง จากชั้นล่างสุดถึงบนสุดมีความผิดปกติหรือไม่	/	/	/	/	/	/	/	/	/	/	/	/	/	/	/	/	/	/	/	/	/	/	/	/	/	/	/	/	/	/	/	/		
		7	ลักษณะโครงสร้างและชิ้นส่วนต่างๆ ของตัวลิฟท์	/	/	/	/	/	/	/	/	/	/	/	/	/	/	/	/	/	/	/	/	/	/	/	/	/	/	/	/	/	/	/	/		
		8	สภาพขายึด รอยต่อ สลัก โบลท์ยึด	/	/	/	/	/	/	/	/	/	/	/	/	/	/	/	/	/	/	/	/	/	/	/	/	/	/	/	/	/	/	/	/		
		9	สภาพเบรคและการไหลของลิฟท์ขณะเบรค	/	/	/	/	/	/	/	/	/	/	/	/	/	/	/	/	/	/	/	/	/	/	/	/	/	/	/	/	/	/	/	/		
		10	การรั่วไหลของน้ำมันหรือสารหล่อลื่นต่างๆ	/	/	/	/	/	/	/	/	/	/	/	/	/	/	/	/	/	/	/	/	/	/	/	/	/	/	/	/	/	/	/	/	/	
		10	สภาพทั่วไป รอยต่อ หรือส่วนต่างๆ ของแมสลิฟท์	/	/	/	/	/	/	/	/	/	/	/	/	/	/	/	/	/	/	/	/	/	/	/	/	/	/	/	/	/	/	/	/	/	
		11	สภาพสายไฟ	/	/	/	/	/	/	/	/	/	/	/	/	/	/	/	/	/	/	/	/	/	/	/	/	/	/	/	/	/	/	/	/	/	
		12	มอเตอร์และระบบขับเคลื่อน	/	/	/	/	/	/	/	/	/	/	/	/	/	/	/	/	/	/	/	/	/	/	/	/	/	/	/	/	/	/	/	/	/	
		13	อุปกรณ์ในตู้ลิฟท์ เช่น ถังดับเพลิง สัญญาณเตือนอันตรายอยู่ในสภาพเรียบร้อย ใช้งานได้	/	/	/	/	/	/	/	/	/	/	/	/	/	/	/	/	/	/	/	/	/	/	/	/	/	/	/	/	/	/	/	/	/	
14	อื่นๆ ที่ผิดปกติ (ระบุ)	/	/	/	/	/	/	/	/	/	/	/	/	/	/	/	/	/	/	/	/	/	/	/	/	/	/	/	/	/	/	/	/	/			
ทำเครื่องหมายบน (mark on)		Symbol	การลงนามอนุมัติข้อมูลหลังจากบันทึกผลการตรวจสอบ																																		
สภาพปกติใช้งานได้ (Condition is good.)		✓	พนักงานขับ																																		ตรวจสอบ
สภาพชำรุดซ่อมรับไม่ได้ (Condition is bad.)		X	ธุรการสนาม																																		รับทราบ
ตามมาตราฐานอุปกรณ์ไม่มี (Not applicable.)		N	จป.หน่วยงาน																																		รายงาน
บันทึกการตรวจสอบ/ข้อเสนอแนะ :				Safety Officerรายงาน																	Project Managerรับทราบ																

	รหัส/ชื่อเรียก	หน่วยงานก่อสร้างโครงการ Skyrise Avenue Sukhumvit 64	ประเภทลิฟท์.....ลิฟต์โดยสารและขนวัสดุ.....(Credo)	ส่วนงาน / ผู้ควบคุมงานK .สุธารัตน์ รักษ์อ่อน.....																																
	Code No.	ใบตรวจเช็คประจำวัน	คู่มือเลข 22 เบอร์ 2 ตู้ที่.....	ระยะเวลาทอนุญาต																																
	ตู้ที่..... 2 107 ..	Passenger Hoist	วันที่ออกใช้ 1 มีนาคม 2567	วันที่ซ่อมบำรุงล่าสุด																																
รูปภาพแสดง หรือรายละเอียดที่ตรวจสอบ	ลำดับ	รายการตรวจสอบ	เดือน มีนาคม..... พ.ศ. 2567																															หมายเหตุ		
			1	2	3	4	5	6	7	8	9	10	11	12	13	14	15	16	17	18	19	20	21	22	23	24	25	26	27	28	29	30	31			
	1	แผงสวิตช์ควบคุมอยู่ในสภาพเรียบร้อย	/	/	/	/	/	/	/	/	/	/	/	/	/	/	/	/	/	/	/	/	/	/	/	/	/	/	/	/	/	/	/	/		
	2	ประตูเปิด-ปิด อยู่ในสภาพเรียบร้อย	/	/	/	/	/	/	/	/	/	/	/	/	/	/	/	/	/	/	/	/	/	/	/	/	/	/	/	/	/	/	/	/		
	3	ลิ้มิตด้านบน	/	/	/	/	/	/	/	/	/	/	/	/	/	/	/	/	/	/	/	/	/	/	/	/	/	/	/	/	/	/	/	/		
	4	ลิ้มิตด้านล่าง	/	/	/	/	/	/	/	/	/	/	/	/	/	/	/	/	/	/	/	/	/	/	/	/	/	/	/	/	/	/	/	/		
	5	ลิ้มิตประตู	/	/	/	/	X	/	/	/	/	/	/	/	/	/	/	/	/	/	/	/	/	/	/	/	/	/	/	/	/	/	/	/	ไฟฟ้าลิฟต์สำรอง b/c 167	
	6	การเคลื่อนที่ขึ้น-ลง จากชั้นล่างสุดถึงบนสุดมีความผิดปกติหรือไม่	/	/	/	/	/	/	/	/	/	/	/	/	/	/	/	/	/	/	/	/	/	/	/	/	/	/	/	/	/	/	/	/		
	7	ลักษณะโครงสร้างและชิ้นส่วนต่างๆ ของตัวลิฟท์	/	/	/	/	/	/	/	/	/	/	/	/	/	/	/	/	/	/	/	/	/	/	/	/	/	/	/	/	/	/	/	/		
	8	สภาพขायึด รอยต่อ สลัก โบลท์ยึด	/	/	/	/	/	/	/	/	/	/	/	/	/	/	/	/	/	/	/	/	/	/	/	/	/	/	/	/	/	/	/	/		
	9	สภาพเบรคและการไหลของลิฟท์ขณะเบรค	/	/	/	/	/	/	/	/	/	/	/	/	/	/	/	/	/	/	/	/	/	/	/	/	/	/	/	/	/	/	/	/		
	10	การรั่วไหลของน้ำมันหรือสารหล่อลื่นต่างๆ	/	/	/	/	/	/	/	/	/	/	/	/	/	/	/	/	/	/	/	/	/	/	/	/	/	/	/	/	/	/	/	/		
	10	สภาพทั่วไป รอยต่อ หรือส่วนต่างๆ ของแมสลิฟท์	/	/	/	/	/	/	/	/	/	/	/	/	/	/	/	/	/	/	/	/	/	/	/	/	/	/	/	/	/	/	/	/		
	11	สภาพสายไฟ	/	/	/	/	/	/	/	/	/	/	/	/	/	/	/	/	/	/	/	/	/	/	/	/	/	/	/	/	/	/	/	/		
	12	มอเตอร์และระบบขับเคลื่อน	/	/	/	/	/	/	/	/	/	/	/	/	/	/	/	/	/	/	/	/	/	/	/	/	/	/	/	/	/	/	/	/		
	13	อุปกรณ์ในตัวลิฟท์ เช่น ถังดับเพลิง สัญญาณเตือนอันตรายอยู่ในสภาพเรียบร้อย ใช้งานได้	/	/	/	/	/	/	/	/	/	/	/	/	/	/	/	/	/	/	/	/	/	/	/	/	/	/	/	/	/	/	/	/		
14	อื่นๆ ที่ผิดปกติ (ระบุ)	/	/	/	/	/	X	/	/	/	/	/	/	/	/	/	/	/	/	/	/	/	/	/	/	/	/	/	/	/	/	/	/	ปลั๊กพ่วงลิฟ		
ทำเครื่องหมายบน (mark on)		Symbol	การลงนามแนบข้อมูลหลังจากบันทึกผลการตรวจสอบ																																	
สภาพปกติใช้งานได้ (Condition is good.)		✓	พนักงานขับ																															ตรวจสอบ		
สภาพชำรุดซ่อมรับไม่ได้ (Condition is bad.)		X	ผู้ประสานงาน																															รับทราบ		
ตามมาตรฐานอุปกรณ์นี้ ไม่มี (Not applicable.)		N	จป.หน่วยงาน																															รายงาน		
บันทึกการตรวจสอบ/ข้อเสนอแนะ :			Safety Officer รายงาน																	Project Manager รับทราบ																





ใบตรวจเช็คประจำวัน

Tower Crane

ประเภทเครื่องประดับ.....

ยี่ห้อรุ่น...QLCM QD5021,SN.20180419...

วันที่ออกใช้.....1 มีนาคม 2567.....

ส่วนงาน/ ผู้ควบคุมงาน.....K สฐารัตน์ รักอ่อน....

ระยะเวลาที่อนุญาต ในปจ.1... 8/2/2567 - 8/3/2567...

วันที่ซ่อมบำรุงล่าสุด.....

รูปภาพแสดง หรือรายละเอียดที่ตรวจสอบ

ภาคใต้

รายการตรวจสอบ

เดือน มีนาคม พ.ศ. 2567

บทนำ

¹ เบรกและคลัทช์ของ Motor Trolley/ Motor Winch

2 | ลวดสลิง Trolley/ สลึง Winch ไม่มีขาดหรือแตกร้าว

3 Limit Switch ของพิักัดน้ำหนักและการตั้งบม - นอนบม

4 ลกปีนรอก Motor/ Trolley/ Winch

5 | การทำงานของ Limit Switch ของชุดตะขอยก

6 การเคลื่อนที่บนรางของปืนจัน

7 การยึดโยนน้ำหนักถ่วง (Counter Weight)

8 แผงสวิตช์ไฟฟ้า/ รีเลย์อุปกรณ์

9 กตสวิตช์ขึ้นลงแล้วสังเกตการณเคลื่อนที่ขึ้น-ลง/ การหมุนซ้าย-ขวา ว่าถูกต้อง
ตำแหน่งหรือไม่

10 รอกยกและตะขอมีสภาพปกติ ไม่บิดงอเสียรูป

11. แกนตะขอยอดหม่นรอบได้ อย่างราบเรียบไม่สะดุดและตะขอยอดมีสลัก

12 เมื่อเคลื่อนที่นอกเตาที่ไม่มีเสียงดังและสั่น หรือหลวม

13 สิ่งที่เคยในครัวเรือนเป็นลำดับ และอยู่อย่างเหมาะสม

14 สิ่งหรือใช้มีสารหล่อลื่นเคลือบอยู่อย่างเหมาะสม

15. ระบุแหล่งที่มาของเสียที่คนทำงานได้ปฏิบัติ

16 สภาพโครงสร้าง ระยะชิงและความสะดวกสบายในการใช้รถจักรยานยนต์

ทำเครื่องหมายบน (mark on)

Symbol

การลงนามอนุมัติข้อมูลหลังจากบันทึกผลการตรวจสอบ

สภาพดีเป็นไปตามมาตรฐาน (Condition is good.)

2

พนักงาน/ ผู้ควบคุมงาน

สภาพชำรุดยอมรับไม่ได้ (Condition is bad.)

 χ

ธุรกิจสนาม

ตามมาตรฐานอุปกรณ์นี้ไม่มี (Not applicable.)

2.

จป.หน่วยงาน

วันที่ทำการตรวจสอบ/ข้อเสนอแนะ :

Safety Officer

Project Manager

...รับทราบ



รหัส/ชื่อเรียก

Code No.

Derrick 1

หน่วยงานก่อสร้างโครงการ Skyrise Avenue Sukhumvit 64

ใบตรวจเช็คประจำวัน

Tower Crane

ประเภทเครน.....กระดกบูม.....

ยี่ห้อรุ่น.....OLCM QDC3023,SJ-175.....

วันที่ออกใช้.....1 มีนาคม 2567.....

ส่วนงาน/ ผู้ควบคุมงาน.....K สุภารัตน์ รักอ่อน....

ระยะเวลาที่อนุญาต ใบปจ.1...20/2/2567-20/3/2567....

วันที่ซ่อมบำรุงล่าสุด.....

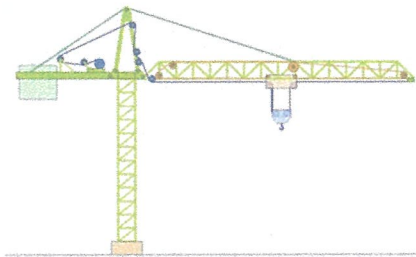
รูปภาพแสดง หรือรายละเอียดที่ตรวจสอบ

ลำดับ

รายการตรวจสอบ

เดือนมีนาคม..... พ.ศ.2567.....

หมายเหตุ



1 เบรกและคลัทช์ของ Motor Trolley/ Motor Winch

2 ลวดสลิง Trolley/ สลิง Winch ไม่มีขาดหรือแตกร้าว

3 Limit Switch ของพิกัดน้ำหนักและการตั้งบูม - นอนบูม

4 ลูกปืนรอก Motor/ Trolley/ Winch

5 การทำงานของ Limit Switch ของชุดตะขอยก

6 การเคลื่อนที่บนรางของปั้นจั่น

7 การยึดโยน้ำหนักถ่วง (Counter Weight)

8 แผงสวิทช์ไฟฟ้า/ รีเลย์อุปกรณ์

9 กัดสลิงที่ขึ้นลงแล้วสังเกตการเคลื่อนที่ขึ้น-ลง/ การหมุนซ้าย-ขวา ว่าถูกต้อง
ตำแหน่งหรือไม่

10 รอกยกและตะขอมีสภาพปกติ ไม่มีดงเสียรูป

11 แกนตะขอหมุนรอบได้อย่างราบเรียบไม่สะดุดและตะขอยกมีสลัก

12 เมื่อเคลื่อนที่มอเตอร์ไม่มีเสียงดังและสั่น หรือทลวม

13 สลิงที่อยู่ในดรัมเรียงเป็นลำดับและอยู่อย่างเหมาะสม

14 สลิงหรือโซ่มีสารหล่อลื่นเคลือบอยู่อย่างเหมาะสม

15 ระบบสัญญาณเสียงเตือนใช้งานได้ปกติ

16 สภาพโครงสร้าง รอยเชื่อมและความสมบูรณ์ของสลักยึด น็อต โบลท์

ทำเครื่องหมายบน (mark on)

Symbol

การลงนามอนุมัติข้อมูลหลังจากบันทึกผลการตรวจสอบ

สภาพดีเป็นไปตามมาตรฐาน (Condition is good.)

√

พนักงาน/ ผู้ควบคุมงาน

สภาพชำรุดยอมรับไม่ได้ (Condition is bad.)

X

ธุรการสนาม

ตามมาตรฐานอุปกรณ์นี้ไม่มี (Not applicable.)

N

จป.หน่วยงาน

บันทึกการตรวจสอบ/ข้อเสนอแนะ :


Safety Officer




.....รายงาน

Project Manager


.....รับทราบ


โมบายล์







	รหัสเครื่องจักร	หน่วยงานก่อสร้างโครงการ Skyrise Avenue Sukhumvit 64		Doc No.....	ส่วนงาน / ผู้ควบคุมงานคุณพรชัย รักสุข.....	
	Code No.	ใบตรวจเช็คประจำวัน		Tag No.....	ชื่อพนักงานขับ	
	S/N 57913	Mobile Crane		วันที่ออกใช้1 พฤษภาคม 2567.....	วันที่ปรับปรุงแก้ไข	

รูปภาพแสดงหรือรายละเอียดที่ตรวจสอบ	ลำดับ	รายละเอียด	มาตรฐาน	เดือนพฤษภาคม..... พ.ศ.2567.....																															หมายเหตุ
				1	2	3	4	5	6	7	8	9	10	11	12	13	14	15	16	17	18	19	20	21	22	23	24	25	26	27	28	29	30	31	
  	1	ระดับน้ำมันไฮดรอลิก	อยู่ในระดับมาตรฐาน	/	/	/	/	/	/	/	/	/	/	/	/	/	/	/	/	/	/	/	/	/	/	/	/	/	/	/	/	/	/		
	2	การรั่วซึมของน้ำมันไฮดรอลิก	ไม่มีการรั่วซึมของระบบน้ำมันไฮดรอลิก	/	/	/	/	/	/	/	/	/	/	/	/	/	/	/	/	/	/	/	/	/	/	/	/	/	/	/	/	/	/		
	3	ตะขอยก และตัวกันสลิง	ไม่มีการชำรุดตะขอยก และตัวกันสลิง	/	/	/	/	/	/	/	/	/	/	/	/	/	/	/	/	/	/	/	/	/	/	/	/	/	/	/	/	/	/		
	4	สภาพสลิง	ไม่ชำรุด ตามเกณฑ์มาตรฐาน	/	/	/	/	/	/	/	/	/	/	/	/	/	/	/	/	/	/	/	/	/	/	/	/	/	/	/	/	/	/		
	5	สลิงที่อยู่ในถ่วงรอก	มีสลิงในถ่วงรอกไม่น้อยกว่า 2 รอบ	/	/	/	/	/	/	/	/	/	/	/	/	/	/	/	/	/	/	/	/	/	/	/	/	/	/	/	/	/	/		
	6	มาตรวัดต่างๆ และปุ่มควบคุม	ใช้งานได้ปกติ	/	/	/	/	/	/	/	/	/	/	/	/	/	/	/	/	/	/	/	/	/	/	/	/	/	/	/	/	/	/	/	
	7	ลิมิตปลายบูม	ใช้งานได้ปกติ	/	/	/	/	/	/	/	/	/	/	/	/	/	/	/	/	/	/	/	/	/	/	/	/	/	/	/	/	/	/		
	8	ขาช้าง	ไม่แอ่นโค้ง และมีแผ่นรอง	/	/	/	/	/	/	/	/	/	/	/	/	/	/	/	/	/	/	/	/	/	/	/	/	/	/	/	/	/	/	/	
	9	สภาพโครงสร้าง บูม และจيب	แข็งแรง ไม่ชำรุด	/	/	/	/	/	/	/	/	/	/	/	/	/	/	/	/	/	/	/	/	/	/	/	/	/	/	/	/	/	/	/	
	10	สภาพเครื่องยนต์	คว้นไม่ดำ น้ำมันไม่รั่วซึม	/	/	/	/	/	/	/	/	/	/	/	/	/	/	/	/	/	/	/	/	/	/	/	/	/	/	/	/	/	/	/	
	11	ชุดส่องสว่างและสัญญาณเตือน	ใช้งานได้ปกติ ไม่ชำรุด	/	/	/	/	/	/	/	/	/	/	/	/	/	/	/	/	/	/	/	/	/	/	/	/	/	/	/	/	/	/	/	
	12	สภาพล้อและยาง	สภาพดี ไม่ชำรุด	/	/	/	/	/	/	/	/	/	/	/	/	/	/	/	/	/	/	/	/	/	/	/	/	/	/	/	/	/	/	/	
	13	ถังดับเพลิง	ใช้งานได้ปกติ	/	/	/	/	/	/	/	/	/	/	/	/	/	/	/	/	/	/	/	/	/	/	/	/	/	/	/	/	/	/	/	
	14	สำเนาเอกสารการตรวจ	มีสำเนาเอกสารรับรองตามกฎหมาย	/	/	/	/	/	/	/	/	/	/	/	/	/	/	/	/	/	/	/	/	/	/	/	/	/	/	/	/	/	/	/	
	15	พนักงานควบคุม	ผ่านการอบรม และมีใบรับรอง	/	/	/	/	/	/	/	/	/	/	/	/	/	/	/	/	/	/	/	/	/	/	/	/	/	/	/	/	/	/	/	

ท. เครื่องหมายบน (mark on)	Symb	การส่งนามอนุมัติข้อมูลหลังจากบันทึกผลการตรวจสอบ
สภาพดีเป็นไปตามมาตรฐาน (Condition is good.)	✓	พนักงานขับ/ควบคุมเครื่องจักร
สภาพชำรุดยอมรับไม่ได้ (Condition is bad.)	X	หัวหน้างาน/ควบคุมเครื่องจักร
ตามมาตรฐานอุปกรณ์นี้ไม่มี (Not applicable.)	N	จป.หน่วยงาน

บันทึกการตรวจสอบ/ข้อเสนอแนะ :	<div style="text-align: right;">  Safety Officerรายงาน </div>	<div style="text-align: right;"> Project Managerรับทราบ </div>
-------------------------------	---	--

	รหัสเครื่องจักร	หน่วยงานก่อสร้างโครงการ Skyrise Avenue Sukhumvit 64	Doc No.....	ส่วนงาน / ผู้ควบคุมงาน
	Code No.	ใบตรวจเช็คประจำวัน	Tag No.....	ชื่อพนักงานขับ K. ทรัพย์
	CAT 308E CR.	เครื่องจักรหนัก	วันที่ออกใช้ 1 พฤษภาคม 2567.....	วันที่ปรับปรุงแก้ไข

รูปภาพแสดงหรือรายละเอียดที่ตรวจสอบ	ลำดับ	รายละเอียด	มาตรฐาน	เดือน พฤษภาคม พ.ศ. 2567																															หมายเหตุ	
				1	2	3	4	5	6	7	8	9	10	11	12	13	14	15	16	17	18	19	20	21	22	23	24	25	26	27	28	29	30	31		
 	1	สภาพเครื่องยนต์	ไม่มีน้ำมันรั่วซึม คว้นไม่ดำ ระดับน้ำและน้ำมันเครื่อง อยู่ในเกณฑ์																																	
	2	ถังจัดเก็บน้ำมัน และท่อส่งน้ำมัน	ไม่มีการรั่วซึม สายไม่แตกหรือหลุดหลวม																																	
	3	ไฟเตือน ไฟส่องสว่าง แตร	ใช้งานได้ปกติ																																	
	4	สัญญาณเตือนขณะทำงาน	ใช้งานได้ปกติ																																	
 	5	กระบอกลไฮดรอลิก	ไม่โก่งงอ ไม่รั่วซึม ข้อต่อสายไฮดรอลิกไม่หลุดหลวม																																	
	6	สภาพล้อยาง ล้อดินตะขาบ	ไม่ชำรุดเสียหาย																																	
 	7	สภาพบังคับ สลัก หูเกี่ยว และซีพิน	ไม่ชำรุด																																	
	8	ระบบการทำงาน	ใช้งานได้ปกติ																																	
	9	สภาพบูม แชน สลัก โบลท์ และไฮดรอลิก	ชนแน่น ปกติ ไม่ชำรุด																																	
	10	สำเนาการฝึกอบรมของพนักงานขับ/ใบขับขี่	มีเอกสารรับรองการผ่านการอบรม																																	

ทำเครื่องหมาย (mark on)	Symbol	การลงนามอนุมัติข้อมูลหลังจากบันทึกผลการตรวจสอบ
สภาพดีเป็นไปตามมาตรฐาน (Condition is good.)	✓	พนักงานขับ
สภาพชำรุดยอมรับไม่ได้ (Condition is bad.)	X	หัวหน้างาน/ผู้ควบคุมงาน
ตามมาตรฐานอุปกรณ์นี้ไม่มี (Not applicable.)	N	จป.หน่วยงาน

บันทึกผลการตรวจสอบ/ข้อเสนอแนะ :	Safety Officer ทรัพย์	Project Manager รับทราบ
---------------------------------	-----------------------------	-------------------------------

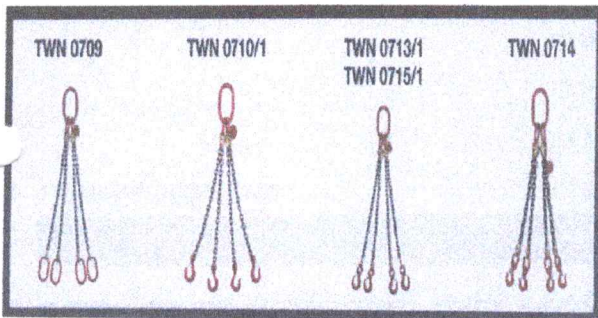
WELDED CHAIN STEEL INSPECTION FORM



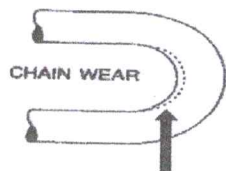
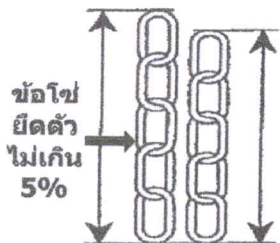
หน่วยงาน / โครงการ : Skyrise Avenue Sukhumvit 64
 ผู้รับเหมานหลัก : บจก.แสงฟ้าก่อสร้าง
 ชุต / ผู้รับเหมาร่าง : -

ส่วนงาน : Tower crane
 ผู้ควบคุมงาน :
 วันที่ตรวจสอบ : 21/5/2567

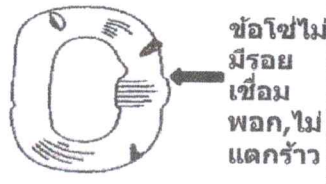
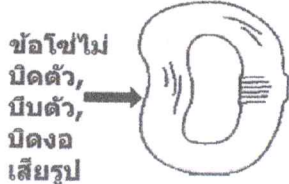
หมายเลขสลิง/ขนาด/ขีดความสามารถใช้งาน	(1) การยึดตัวของข้อโซ่	(2) การสึกของข้อโซ่	(3) ข้อโซ่ไม่เชื่อมพอก	(4) ข้อโซ่ไม่แตกกร้าว	(5) ข้อโซ่ไม่บิดงอ	(6) ห่วง, ตะขอเกี่ยว	ผลการตรวจสอบ Tag No
1 โซ่เดอร์ริก เส้นที่ 1	✓ X N	✓ X N	✓ X N	✓ X N	✓ X N	✓ X N	1 = 4.03
2 โซ่เดอร์ริก เส้นที่ 2	✓ X N	✓ X N	✓ X N	✓ X N	✓ X N	✓ X N	2 = 8.03
3 โซ่เดอร์ริก เส้นที่ 3	✓ X N	✓ X N	✓ X N	✓ X N	✓ X N	✓ X N	3 = 8.01
4 โซ่เดอร์ริก เส้นที่ 4	✓ X N	✓ X N	✓ X N	✓ X N	✓ X N	✓ X N	4 = 8.01
5	✓ X N	✓ X N	✓ X N	✓ X N	✓ X N	✓ X N	
6	✓ X N	✓ X N	✓ X N	✓ X N	✓ X N	✓ X N	
7	✓ X N	✓ X N	✓ X N	✓ X N	✓ X N	✓ X N	
8	✓ X N	✓ X N	✓ X N	✓ X N	✓ X N	✓ X N	
9	✓ X N	✓ X N	✓ X N	✓ X N	✓ X N	✓ X N	
10	✓ X N	✓ X N	✓ X N	✓ X N	✓ X N	✓ X N	
11	✓ X N	✓ X N	✓ X N	✓ X N	✓ X N	✓ X N	
12	✓ X N	✓ X N	✓ X N	✓ X N	✓ X N	✓ X N	
13	✓ X N	✓ X N	✓ X N	✓ X N	✓ X N	✓ X N	
14	✓ X N	✓ X N	✓ X N	✓ X N	✓ X N	✓ X N	
15	✓ X N	✓ X N	✓ X N	✓ X N	✓ X N	✓ X N	
16	✓ X N	✓ X N	✓ X N	✓ X N	✓ X N	✓ X N	
17	✓ X N	✓ X N	✓ X N	✓ X N	✓ X N	✓ X N	
18	✓ X N	✓ X N	✓ X N	✓ X N	✓ X N	✓ X N	
19	✓ X N	✓ X N	✓ X N	✓ X N	✓ X N	✓ X N	
20	✓ X N	✓ X N	✓ X N	✓ X N	✓ X N	✓ X N	
21	✓ X N	✓ X N	✓ X N	✓ X N	✓ X N	✓ X N	
22	✓ X N	✓ X N	✓ X N	✓ X N	✓ X N	✓ X N	
23	✓ X N	✓ X N	✓ X N	✓ X N	✓ X N	✓ X N	
24	✓ X N	✓ X N	✓ X N	✓ X N	✓ X N	✓ X N	
25	✓ X N	✓ X N	✓ X N	✓ X N	✓ X N	✓ X N	



โซ่ (Chain)



ข้อโซ่สึกหรอ ไม่เกิน 10%



คำแนะนำวิธีการตรวจสอบอุปกรณ์ช่วยยก

1. ความยาวของข้อโซ่แต่ละข้อไม่ยืดตัวเกินกว่า 5% ของข้อปกติ
2. ข้อโซ่ไม่มีการสึกหรอของแต่ละข้อ เกินกว่า 10%
3. ข้อโซ่ต้องไม่มีการเชื่อมพอก
4. ข้อโซ่ต้องไม่มีการแตกหรือร้าว
5. ข้อโซ่ต้องไม่บิดตัว บิดงอ เสียรูปทรง

ทำเครื่องหมายบน (mark on)

✓	สภาพดีเป็นตามมาตรฐาน (Condition is good.)
X	สภาพชำรุดยอมรับไม่ได้ (Condition is damaged.)
N	ตามมาตรฐานอุปกรณ์นี้ไม่มี (Not applicable.)

รายละเอียดเพิ่มเติม / Addition comment

โซ่ยกต้องมีค่าความปลอดภัยไม่น้อยกว่า 4 เท่า
 ก่อนใช้งานต้องรู้ขนาดของวัสดุที่ทำการยกและขีดความสามารถของโซ่
 ควรศึกษาวิธีการใช้งานตามคู่มือของบริษัทผู้ผลิต

Inspected and recorded by :

Reviewed and approved by :

Mr. Inspector

Mr. Site Safety Officer

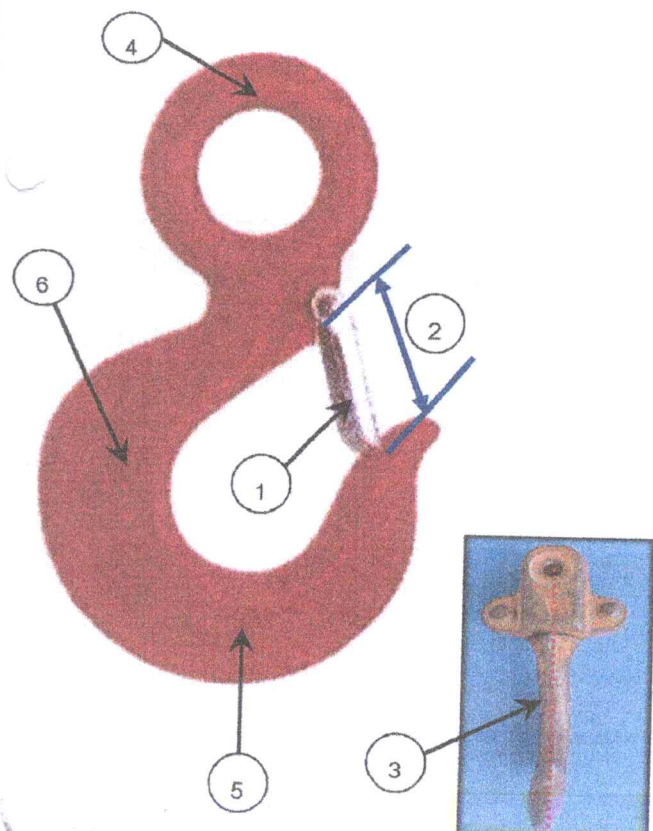
HOOK INSPECTION RECORD

PROJECT NAME : Skyrise Avenue Sukhumvit 64
 MAIN CONTRACTOR : SFC
 SUBCONTRACTOR : -

OWNER NAME : Lisland
 SCOPE OF WORK : Tower crane
 INSPECTION DATE : 21/5/67



รหัส/ขนาด/ขีดความสามารถใช้งาน		(1) อุปกรณ์ป้องกัน Safety Latch	(2) ปากตะขอ	(3) ตะขอบิดเบี้ยว	(4) ห่วงตะขอ	(5) สภาพตะขอ	(6) ขีดความสามารถ (WLL)	ผลการตรวจสอบ Result
		✓ X N	✓ X N	✓ X N	✓ X N	✓ X N	✓ X N	
1	ตะขอเดือรีก	✓ X N	✓ X N	✓ X N	✓ X N	✓ X N	✓ X N	
2		✓ X N	✓ X N	✓ X N	✓ X N	✓ X N	✓ X N	
3		✓ X N	✓ X N	✓ X N	✓ X N	✓ X N	✓ X N	
4		✓ X N	✓ X N	✓ X N	✓ X N	✓ X N	✓ X N	
5		✓ X N	✓ X N	✓ X N	✓ X N	✓ X N	✓ X N	
6		✓ X N	✓ X N	✓ X N	✓ X N	✓ X N	✓ X N	
7		✓ X N	✓ X N	✓ X N	✓ X N	✓ X N	✓ X N	
8		✓ X N	✓ X N	✓ X N	✓ X N	✓ X N	✓ X N	
9		✓ X N	✓ X N	✓ X N	✓ X N	✓ X N	✓ X N	
10		✓ X N	✓ X N	✓ X N	✓ X N	✓ X N	✓ X N	
11		✓ X N	✓ X N	✓ X N	✓ X N	✓ X N	✓ X N	
12		✓ X N	✓ X N	✓ X N	✓ X N	✓ X N	✓ X N	
14		✓ X N	✓ X N	✓ X N	✓ X N	✓ X N	✓ X N	
15		✓ X N	✓ X N	✓ X N	✓ X N	✓ X N	✓ X N	
16		✓ X N	✓ X N	✓ X N	✓ X N	✓ X N	✓ X N	
17		✓ X N	✓ X N	✓ X N	✓ X N	✓ X N	✓ X N	
18		✓ X N	✓ X N	✓ X N	✓ X N	✓ X N	✓ X N	
19		✓ X N	✓ X N	✓ X N	✓ X N	✓ X N	✓ X N	
20		✓ X N	✓ X N	✓ X N	✓ X N	✓ X N	✓ X N	
21		✓ X N	✓ X N	✓ X N	✓ X N	✓ X N	✓ X N	
22		✓ X N	✓ X N	✓ X N	✓ X N	✓ X N	✓ X N	
23		✓ X N	✓ X N	✓ X N	✓ X N	✓ X N	✓ X N	
24		✓ X N	✓ X N	✓ X N	✓ X N	✓ X N	✓ X N	
25		✓ X N	✓ X N	✓ X N	✓ X N	✓ X N	✓ X N	



คำแนะนำวิธีการตรวจสอบอุปกรณ์ป้องกันการตก

1. ตัวป้องกันวัสดุหลุดจากตะขอ (Safety Latch) ต้องไม่หลุดหลวม สามารถป้องกันสลึงหรืออุปกรณ์อื่นๆ หลุดออกจากปากตะขอได้
2. ปากตะขอต้องไม่สึกหรอเกินกว่า 15 % ของขนาดเดิม
3. ตะขอต้องไม่บิดเบี้ยวออกจากแกนกลางเกินกว่า 10 องศา
4. ห่วงตะขอต้องไม่แตกร้าว หรือสึกหรอไม่เกิน 10 %
5. ห่วงตะขอและโครงสร้างต้องไม่สึกหรอเกินกว่า 10% ไม่โดนความร้อนทำลาย ไม่แตกร้าว หรือเสียรูปทรง
6. ตะขอต้องระบุขีดความสามารถในการใช้งาน

หมายเหตุ HOOK ต้องมีค่าความปลอดภัยไม่น้อยกว่า 3.5 เท่า

ทำเครื่องหมายบน (mark on)

✓	สภาพดีเป็นตามมาตรฐาน (Condition is good.)
X	สภาพชำรุดยอมรับไม่ได้ (Condition is damaged.)
N	ตามมาตรฐานอุปกรณ์นี้ไม่มี (Not applicable.)

รายละเอียดเพิ่มเติม / Addition comment

ควรศึกษาวิธีการใช้งานตามคู่มือของบริษัทผู้ผลิต

Inspected and recorded by :

Reviewed and approved by :

(หรือชื่อ)
หัวหน้างาน/ผู้ควบคุมงาน

(หรือชื่อ)
Safety Officer

ตรวจอุปกรณ์ช่วยยก

