









พื้นที่สีเขียวบริเวณชั้น 1



พื้นที่สีเขียวบริเวณชั้น 2


รูปที่ 1 พื้นที่สีเขียว

	
	
เจ้าหน้าที่ดูแลพื้นที่สีเขียว	
	
รั้วโครงการ มีลักษณะโปร่ง	
	
สปริงเกอร์	เจ้าหน้าที่ทำความสะอาดลานจอดรถ







	
	
เจ้าหน้าที่ทำความสะอาดข้างพื้นทางเดิน/ถนน	
รูปที่ 2 การดูแลภูมิทัศน์	
	
เจ้าหน้าที่ทำความสะอาดข้างพื้นทางเดิน/ถนน	
รูปที่ 2 การดูแลภูมิทัศน์ (ต่อ)	

	
เจ้าหน้าที่รักษาความปลอดภัย	
	
ป้ายห้ามติดเครื่องยนต์ทิ้งไว้	
	
สัญญาณ	
	
ป้ายห้ามติดเครื่องยนต์ทิ้งไว้	

	
ที่จอดรถยนต์/จักรยานยนต์	
รูปที่ 3 การจราจร	
	
	
	



	
	
	
<p>รูปที่ 4 ระบบป้องกัน และระบบเตือนอัคคีภัย (ต่อ)</p>	
	
<p>ถังเก็บน้ำชั้นดาดฟ้า</p>	

	
<p>ถึงเก็บน้ำชั้นใต้ดิน</p>	
	
	
<p>ล้างถึงเก็บน้ำชั้นใต้ดิน/ดาดฟ้า</p>	
<p>รูปที่ 5 ระบบน้ำใช้</p>	
	
<p>การอบรมก่อนปฏิบัติงาน</p>	

รูปที่ 5 ระบบน้ำใช้ (ต่อ)



รูปที่ 6 ห้องเก็บสารเคมี











โครงสร้างสระว่ายน้ำ

รูปที่ 7 สระว่ายน้ำ










ระเบียบการใช้สระว่ายน้ำ

	
อุปกรณ์ช่วยชีวิตประจำสระว่ายน้ำ	
	
ตรวจวิเคราะห์คุณภาพน้ำสระว่ายน้ำ	
รูปที่ 7 สระว่ายน้ำ (ต่อ)	
	
ระบบกรองน้ำสระว่ายน้ำ	
	
ทำความสะอาดแผ่นกรอง	ตรวจสอบระบบกรองน้ำ
รูปที่ 8 การดูแลรักษาคุณภาพน้ำสระว่ายน้ำ	

	
ทำความสะอาดสระว่ายน้ำ	
	
ทำความสะอาดทางเดิน / บริเวณโดยรอบสระว่ายน้ำ	
	
ดูตตะกอนสระว่ายน้ำ	
รูปที่ 8 การดูแลรักษาคุณภาพน้ำสระว่ายน้ำ (ต่อ)	
	
ห้องพักขยะประจำชั้น	ห้องพักขยะรวม

	
ภาชนะรองรับมูลฝอย	
	
รถเข็น	ก๊อกน้ำ และท่อระบายน้ำ
รูปที่ 9 การจัดการมูลฝอย	
	
การลำเลียงมูลฝอย	
	
ทำความสะอาดห้องพักมูลฝอย	

	
ทำความสะอาดภาชนะบรรจุมูลฝอย	
	
ป้ายเปิดประตูเฉพาะช่องที่เก็บขนมูลฝอยเท่านั้น	
รูปที่ 9 การจัดการมูลฝอย (ต่อ)	
	
บอร์ดประชาสัมพันธ์ข่าวสาร	
	
ป้ายปิดน้ำ ปิดไฟหลังเลิกใช้งาน	

รูปที่ 10 การประชาสัมพันธ์



ตู้ควบคุมระบบบำบัดน้ำเสีย



ระบบบำบัดน้ำเสีย



เจ้าหน้าที่ตรวจตรวจระบบบำบัดน้ำเสีย

	
เจ้าหน้าที่ตรวจสอบระบบบำบัดน้ำเสีย	
	
	
สูบลากตะกอน	
รูปที่ 11 ระบบบำบัดน้ำเสีย	
	
ตักกากไขมัน	



บ่อหนองน้ำ

รูปที่ 11 ระบบบำบัดน้ำเสีย (ต่อ)



รูปที่ 12 ตู้กดน้ำอัตโนมัติ



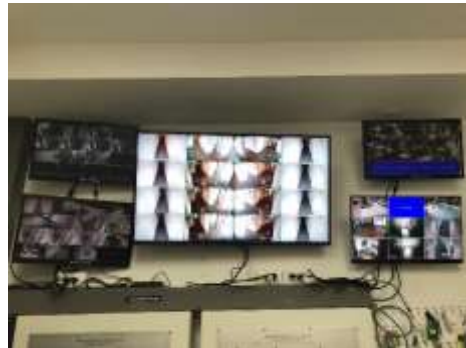
รูปที่ 13 ฉีดยากำจัดสัตว์พาหะนำโรค



รูปที่ 13 ฉีดยากำจัดสัตว์พาหะนำโรค (ต่อ)



รูปที่ 14 ทำความสะอาดเครื่องปรับอากาศ



รูปที่ 15 ระบบ CCTV



รูปที่ 16 เจ้าหน้าที่ตรวจสอบระบบไฟฟ้า



รูปที่ 17 แผนการป้องกันแผ่นดินไหว



รูปที่ 18 เจ้าหน้าที่ตรวจสอบดูแลระบบจ่ายน้ำ และระบบเส้นท่อประปา



รูปที่ 19 เจ้าหน้าที่ตรวจสอบลักษณะทางกายภาพของน้ำประปา



รูปที่ 20 เจ้าหน้าที่ทำความสะอาดห้องสารเคมี

