

รูปแสดงการปฏิบัติตามมาตรการฯ ของโครงการ ออริจิน ปลีก แอนด์ เฟลย์ อี 22 สเตชั่น (ระยะก่อสร้าง)

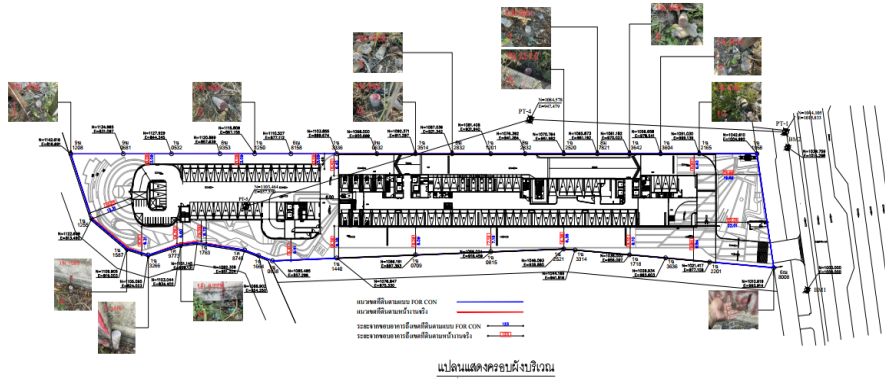


รูปที่ 1 ติดตั้งรั้ว Metal Sheet ความสูง 6 เมตร โดยรอบแนวเขตที่ดิน



รูปที่ 2 เจ้าหน้าที่วิศวกรควบคุมการก่อสร้าง





รูปที่ 3 สำรวจแนวเขตที่ดิน



รูปที่ 4 เจ้าหน้าที่ทำความสะอาดคลองสายลวด



รูปที่ 5 ติดตั้ง Sheet Pile





รูปที่ 6 พื้นที่ทิ้งดิน



รูปที่ 7 คนงานฉีดพรมน้ำ



รูปที่ 8 ท่อระบายน้ำชั่วคราว



รูปที่ 9 ติดตั้งสเปรย์น้ำบนอาคาร



รูปที่ 10 ประตูทางเข้า-ออกปิดมิดชิด



รูปที่ 11 ติดตั้งผ้าใบก่อสร้าง (Mesh sheet) ตลอดความสูงอาคาร







รูปที่ 12 คนงานทำความสะอาดบริเวณด้านหน้าโครงการ




รูปที่ 13 พื้นที่สำหรับตัดเฉื่อย



รูปที่ 14 เจ้าหน้าที่เข้าพบผู้พักอาศัยข้างเคียง



รูปที่ 15 กล่องรับความคิดเห็น



รูปที่ 16 เบอร์ติดต่อเจ้าหน้าที่รับเรื่องร้องเรียน



รูปที่ 17 ผ้าใบปิดคลุมกองวัสดุก่อสร้าง



รูปที่ 18 ป้ายห้ามเผาขยะ





รูปที่ 19 พื้นที่จัดเก็บเศษวัสดุก่อสร้าง



รูปที่ 20 กิจกรรม Morning talk/Safety talk





รูปที่ 20 กิจกรรม Morning talk/Safety talk (ต่อ)



รูปที่ 21 เจ้าหน้าที่ปิดคลุมผ้าใบท้ายรถบรรทุก



รูปที่ 21 เจ้าหน้าที่ปิดคลุมผ้าใบท้ายรถบรรทุก (ต่อ)



รูปที่ 22 เจ้าหน้าที่ล้างล้อรถก่อนออกจากโครงการ



รูปที่ 23 ปูแผ่นเหล็กด้านหน้าโครงการ





รูปที่ 24 เจ้าหน้าที่ตรวจสอบเครื่องยนต์ของรถใช้ในการขนส่งดินและวัสดุก่อสร้างและเครื่องจักร



รูปที่ 25 ป้ายจำกัดความเร็วและป้ายควบคุมน้ำหนักบรรทุกทุก



รูปที่ 26 เจ้าหน้าที่อำนวยความสะดวกบริเวณด้านหน้าโครงการ

ตารางทำงานล่วงเวลาข้างเคียง เดือน มีนาคม 2567 โครงการ : ออริจิน ปลัก แอนด์ เฟลล์ อี22 สเตชั่น						
อาทิตย์	จันทร์	อังคาร	พุธ	พฤหัสบดี	ศุกร์	เสาร์
					1	2
						แจ้งทำงานล่วงเวลา
3	4	5	6	7	8	9
หยุด						แจ้งทำงานล่วงเวลา
10	11	12	13	14	15	16
8.00 - 17.00						แจ้งทำงานล่วงเวลา
17	18	19	20	21	22	23
หยุด						แจ้งทำงานล่วงเวลา
24	25	26	27	28	29	30
8.00 - 17.00						แจ้งทำงานล่วงเวลา
31						
หยุด						

\*\*หมายเหตุ\*\*

ในกรณี วันที่มี เทปุ่น หรือ เกินเวลาการทำงานจะมีการโทรเข้าไปแจ้งรายละเอียดกับบ้านข้างเคียง

รูปที่ 27 แผนการทำงานและแจ้งการทำงานล่วงเวลาแก่พื้นที่ข้างเคียง





รูปที่ 28 แสดงจำนวนเครื่องจักรที่ใช้ภาพในโครงการ



รูปที่ 29 เลือกใช้อุปกรณ์ไฟฟ้า




รูปที่ 30 ป้ายกำกับให้ดับเครื่องยนต์



รูปที่ 31 หยอดน้ำมันหล่อลื่น



รูปที่ 32 ป้ายกฎระเบียบภายในพื้นที่ก่อสร้าง



รูปที่ 33 สัญญาจ้างของบริษัทผู้รับเหมา




รูปที่ 34 เจ้าหน้าที่ความปลอดภัย (จป.)





13.12 ผู้ว่าจ้างเป็นผู้จัดทำประกันภัยคุ้มครองงานก่อสร้าง ( Contractor's All Risks ) คุ้มครองความเสี่ยงภัยอันตรายที่อาจเกิดขึ้นจากการทำงานก่อสร้าง ภัยที่ภัย อุบัติเหตุภายนอก รวมทั้งภัยธรรมชาติต่าง ๆ เช่น ไฟไหม้, ลมพายุ, น้ำท่วม, แผ่นดินไหว ตามความเสียหายที่เกิดขึ้นจริงและความรับผิดชอบต่อบุคคลภายนอก คุ้มครองความรับผิดตามกฎหมายต่อการบาดเจ็บหรือเสียชีวิต และความเสียหายของทรัพย์สินบุคคลภายนอก ซึ่งไม่รวมถึงส่วนเกี่ยวข้องกับ การปฏิบัติงานของผู้รับจ้าง โดยผู้รับจ้างเป็นผู้รับผิดชอบชำระค่าเสียหายส่วนแรก (first deductible) ตามที่ระบุในกรมธรรม์ประกันภัยและความเสียหายที่เกินวงเงินประกันภัยหรือความเสียหายที่อยู่นอกเหนือความ



รูปที่ 35 กรมธรรม์ประกันภัย



รูปที่ 36 ป้ายรับเรื่องร้องเรียนผู้ได้รับผลกระทบ  
บดบังแสงแดด




รูปที่ 37 ป้ายห้ามทิ้งขยะบริเวณคลองสายรววด



รูปที่ 38 กำหนดช่วงเวลาการวิ่งของรถบรรทุก



รูปที่ 39 พื้นที่จอดรถ



รูปที่ 40 ป้ายชื่อและป้ายแสดงรายละเอียดโครงการ



รูปที่ 41 สัญญาณไฟกระพริบ และป้ายเตือนบริเวณด้านหน้าโครงการ







รูปที่ 42 ป้ายลูกศรทางเข้า-ออกโครงการ



รูปที่ 43 ป้ายห้ามจอด



รูปที่ 44 ถังสำรองน้ำใช้



รูปที่ 45 น้ำดื่มสำหรับคนงาน



รูปที่ 46 ป้ายรณรงค์ประหยัดน้ำ



รูปที่ 49 ระบบบำบัดน้ำเสีย



รูปที่ 48 ห้องน้ำ-ห้องส้วม







รูปที่ 49 คนงานทำความสะอาดห้องน้ำ-ห้องส้วม



รูปที่ 50 ตู้ไฟฟ้า



รูปที่ 51 ป้ายรณรงค์ประหยัดไฟ



รูปที่ 52 ถังดับเพลิง



รูปที่ 53 ถังรองรับมูลฝอย



รูปที่ 54 ป้ายรณรงค์ทิ้งขยะ





รูปที่ 55 บ้านพักคนงานและป้ายกฎระเบียบบ้านพักคนงาน




รูปที่ 56 รั้วรอบพื้นที่บ้านพักคนงาน



รูปที่ 57 เจ้าหน้าที่รักษาความปลอดภัย บ้านพักคนงาน



รูปที่ 58 ป้ายรณรงค์ทิ้งขยะในบ้านพักคนงาน



รูปที่ 59 ไฟส่องสว่างบริเวณบ้านพักคนงาน





รูปที่ 60 ถังรองรับมูลฝอยบริเวณบ้านพักคนงาน



รูปที่ 61 ลานซักล้างบ้านพักคนงาน



รูปที่ 62 ห้องน้ำบริเวณบ้านพักคนงาน



รูปที่ 63 ระบบบำบัดน้ำเสียบริเวณบ้านพักคนงาน

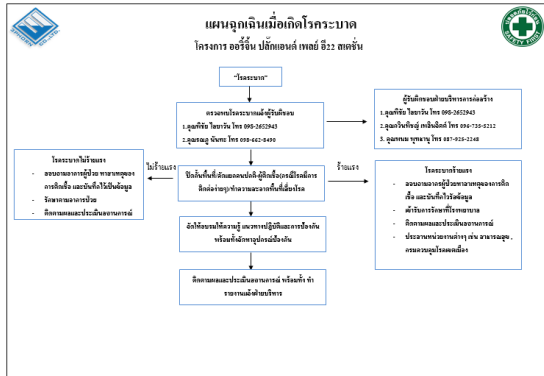


รูปที่ 64 ป้ายเขตก่อสร้าง





รูปที่ 65 รถรับส่งคนงาน



รูปที่ 66 แผนฉุกเฉินเมื่อเกิดโรคระบาด



รูปที่ 67 ใบอนุญาตขับปั้นจั่น



รูปที่ 68 ห้องขับเคลื่อนรถยกปิดมิดชิดและเบาะรองด้วยฟองน้ำ



รูปที่ 69 คนงานสวมหน้ากากอนามัย



รูปที่ 70 คนงานสวมอุปกรณ์อุดหู






รูปที่ 71 พื้นที่เก็บวัตถุไวไฟและถังดับเพลิง



รูปที่ 72 พื้นที่สูบบุหรี่



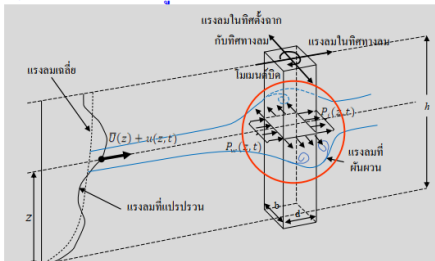
รูปที่ 73 กิจกรรมซ้อมดับเพลิง



รูปที่ 74 ป้ายเบอร์ติดต่อฉุกเฉิน

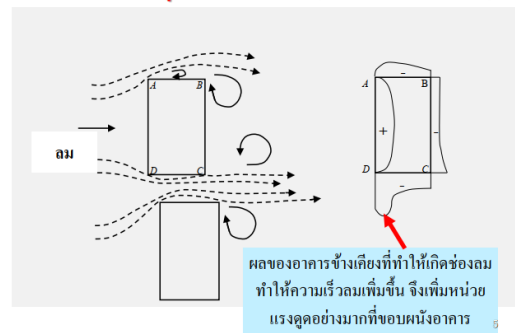
#### ลักษณะของแรงลมและผลกระทบต่อโครงสร้าง

1. แรงลมโดยรวมที่กระทำกับโครงสร้างหลัก ในทิศทางลม ในทิศทางตั้งฉากกับทิศทางลม และในทิศทางการบิด
2. หน่วยแรงดันและแรงดูด ที่กระทำกับผนังภายนอกอาคาร



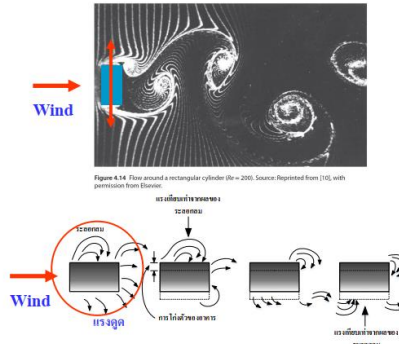
รูปที่ 75 รายการคำนวณรองรับแผ่นดินไหวของตึก

#### ผลกระทบของกลุ่มอาคารโดยรอบ (Interference Effects)





### Vortex Shedding Excitation in Across-Wind Direction



รูปที่ 75 รายการคำนวณรองรับแผ่นดินไหวของตึก (ต่อ)



ตารางแสดงขนาด และจำนวนไม้ต้น

ลำดับ	สัญลักษณ์	รายชื่อต้นไม้	ความสูง (ม.)	ทรงพุ่ม (ม.)	ลำต้น (นิ้ว)	จำนวน (ต้น)	รายละเอียด
1		ทองกวาว	6.00	4.00	12"	1	ทรงพุ่มสมบูรณ์ ต้นดินไม่แตก สวยงาม
2		เสี้ยวดอกขาว	6.00	4.00	12"	1	ทรงพุ่มสมบูรณ์ ต้นดินไม่แตก สวยงาม
3		กระพี้จั่น	6.00	3.50	12"	3	ทรงพุ่มสมบูรณ์ ต้นดินไม่แตก สวยงาม
4		แคนา	6.00	3.00	8"	5	ทรงพุ่มสมบูรณ์ ต้นดินไม่แตก สวยงาม
5		กันเกรา	4.00	2.50	8"	3	ทรงพุ่มสมบูรณ์ ต้นดินไม่แตก สวยงาม

รูปที่ 76 เอกสาร แลนสเคป



รูปที่ 77 สูบล้างปฏิกูล



รูปที่ 78 รถเก็บขยะมูลฝอย






รูปที่ 79 เจ้าหน้าที่ตรวจสอบตู้เมนไฟ



รูปที่ 80 สลับกันทำงานที่ใช้เครื่องจักรนานๆ



รูปที่ 81 ป้ายโฆษณาการค้าของโครงการ

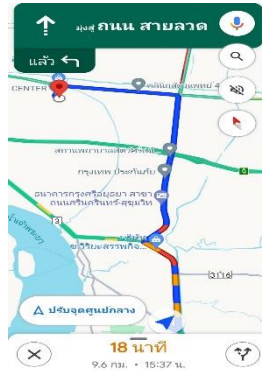


รูปที่ 82 สัญญาการซื้อขายห้อง



รูปที่ 83 ข้อมูลยืนยันการรับข้อมูลเข้าสู่ระบบอิเล็กทรอนิกส์ (กรกฎาคม - ธันวาคม 2567)





รูปที่ 84 สถานที่ทั้งดินและเศษวัสดุก่อสร้าง ซอยเทพารักษ์ 17