



รูปที่ 1 การดูแลรักษาความสะอาด บริเวณถนน



รูปที่ 2 การออกแบบชั้นจอดรถ ให้มีช่องว่างเพียงพอ



รูปที่ 3 เจ้าหน้าที่ประจำบริเวณทางเข้า-ออก



รูปที่ 4 สัญลักษณ์จราจรบนพื้นถนน



รูปที่ 5 การปลูกต้นไม้และพืชคลุมดิน



รูปที่ 6 ปลูกต้นไม้บริเวณริมรั้ว





รูปที่ 7 พื้นที่สีเขียว รอบพื้นที่โครงการ



รูปที่ 8 ตัวอาคารออกแบบให้โปร่ง



รูปที่ 9 หัวจ่ายน้ำดับเพลิงบริเวณข้างตัวอาคาร



รูปที่ 10 กระຈกนูน



รูปที่ 11 ท่อส่งน้ำประปาภายในโครงการ



รูปที่ 12 ป้ายรณรงค์ต่างๆ ของโครงการ



รูปที่ 13 จุดพักขยะของโครงการชั่วคราว




รูปที่ 14 ห้องพักขยะของโครงการ



รูปที่ 15 ถังดับเพลิงแบบมือถือ



รูปที่ 16 อุปกรณ์แจ้งเตือนเพลิงด้วยมือถือ



รูปที่ 17 ประตูหนีไฟ



รูปที่ 18 สายฉีดน้ำดับเพลิงในตู้อาคาร





รูปที่ 19 ระบบเตือนดับเพลิงด้วยเสียง



รูปที่ 20 ระบบควบคุมไฟฟ้าของระบบบำบัด



รูปที่ 21 มีเจ้าหน้าที่คอยดูแลในส่วนของสระว่ายน้ำ



รูปที่ 22 อุปกรณ์ช่วยชีวิต บริเวณสระว่ายน้ำ



รูปที่ 23 กฎระเบียบการใช้สระว่ายน้ำ



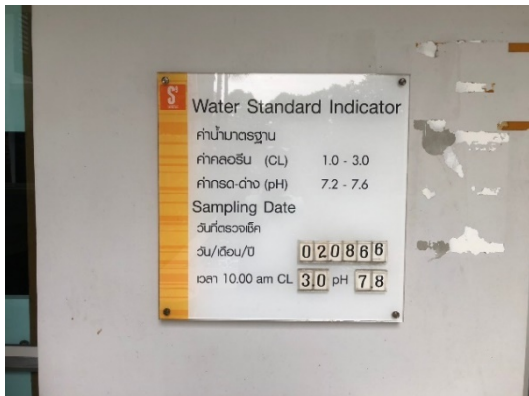
รูปที่ 24 ห้องน้ำแยกการใช้ระหว่างชาย-หญิง



รูปที่ 25 มีเจ้าหน้าที่คอยทำความสะอาด



รูปที่ 26 ติดตั้งกล้องวงจรปิดในจุดที่สำคัญ



รูปที่ 27 มีการติดป้ายค่ามาตรฐานคุณภาพน้ำของสระว่ายน้ำ



รูปที่ 28 มีพื้นที่ ฟิตเนสให้กับลูกบ้านออกกำลังกาย



รูปที่ 29 ติดตั้งเครื่องตรวจจับควัน



รูปที่ 30 ป้ายห้ามสูบบุหรี่






รูปที่ 31 บ่อพักน้ำใช้ใต้ดิน



รูปที่ 32 ถังพักน้ำใช้ของอาคาร



รูปที่ 33 ประตูหนีไฟระชั้นของอาคาร



รูปที่ 34 ป้ายหนีไฟ



รูปที่ 35 ไฟสำรองกรณีเกิดเหตุไฟไหม้



รูปที่ 36 ตัวอาคารมีหน้าต่างระบายอากาศ



รูปที่ 37 พื้นที่สำหรับจอดรถมอเตอร์ไซด์



รูปที่ 38 สติกเกอร์รถเข้า-ออก โครงการ



รูปที่ 39 พื้นที่จอดรถด้านนอกอาคาร



รูปที่ 40 การออกแบบตัวตึกให้มีความโปร่ง



รูปที่ 41 ติดตั้งกล้องวงจรปิดบริเวณจอดรถ



รูปที่ 42 ป้ายปฏิบัติในการจอดรถซ้อนคัน






รูปที่ 43 ลิฟต์ของโครงการ



รูปที่ 44 แผนผังของอาคารแต่ละชั้น



รูปที่ 45 ไฟส่องสว่างในตัวอาคาร



รูปที่ 46 หมายเลขโทรฉุกเฉิน ภายในลิฟต์



รูปที่ 47 ระบบไฟฟ้าของโครงการ



รูปที่ 48 สวนหย่อมของพื้นที่ของโครงการ





รูปที่ 49 เส้นทางจราจรภายในโครงการชัดเจน



รูปที่ 50 ทางเข้า-ออกมีเจ้าหน้าที่ประจำตลอด 24 ชั่วโมง



รูปที่ 51 ป้ายโครงการติดไว้อย่างชัดเจน



รูปที่ 52 กฎระเบียบในการเข้า-ออกโครงการ



รูปที่ 53 สันนูนเพื่อชะลอความเร็ว



รูปที่ 54 ตู้กดน้ำดื่มภายในโครงการ



รูปที่ 55 รางระบายน้ำรอบโครงการ



รูปที่ 56 หัวจ่ายน้ำดับเพลิง



รูปที่ 57 ไฟส่องสว่างทาง



รูปที่ 58 ป้ายห้ามจอด



รูปที่ 59 ระบบบำบัดน้ำเสียของโครงการ



รูปที่ 60 ถังขยะตามจุดต่างๆ





รูปที่ 61 เจ้าหน้าที่ทำความสะอาดท่อต่างๆภายในโครงการ



รูปที่ 62 จุดเก็บตัวอย่างน้ำทิ้งบ่อสุดท้าย และน้ำทิ้งจากอาคาร