







3. ผลการปฏิบัติตามมาตรการฯ





3.1 ผลการปฏิบัติตามมาตรการป้องกันและแก้ไขผลกระทบสิ่งแวดล้อม





จากการทบทวนมาตรการป้องกันและแก้ไขผลกระทบสิ่งแวดล้อม ระยะดำเนินการ โครงการบ้านเอื้ออาทร จังหวัดนครราชสีมา (สูงเนิน) ที่กำหนดไว้ในรายงานการประเมินผลกระทบสิ่งแวดล้อม พบว่า มีมาตรการป้องกัน และแก้ไขผลกระทบสิ่งแวดล้อมที่กำหนดไว้ทั้งสิ้น 11 ปัจจัย รวม 36 มาตรการ




ผลการติดตามตรวจสอบการปฏิบัติตามมาตรการที่กำหนดไว้ในรายงานการประเมินผลกระทบสิ่งแวดล้อม ระหว่างเดือนมกราคม-มิถุนายน พ.ศ. 2567 พบว่า ส่วนใหญ่มีการปฏิบัติตามมาตรการที่กำหนดไว้ โดยมีรายละเอียดแสดงดังตารางที่ 2




<div> <div>ตารางที่ 2</div> <div>สรุปผลการปฏิบัติตามมาตรการป้องกันและแก้ไขผลกระทบสิ่งแวดล้อม ระยะดำเนินการ โครงการบ้านเอื้ออาทร จังหวัดนครราชสีมา (สูงเนิน) ระหว่างเดือนมกราคม-มิถุนายน พ.ศ. 2567</div> </div>				
องค์ประกอบทางสิ่งแวดล้อมและคุณค่าต่างๆ	วิธีการปฏิบัติตามมาตรการฯ	รายละเอียดการปฏิบัติตามมาตรการฯ	ปัญหา อุปสรรคที่ไม่สามารถปฏิบัติตามมาตรการและแนวทางแก้ไข	เอกสารอ้างอิง
1. คุณภาพอากาศ เสียง และความสั่นสะเทือน	1) ควบคุมความเร็วรถภายในโครงการ โดยติดตั้งป้ายจำกัดความเร็วไว้ไม่เกิน 30 กม./ชม.	1) มีการติดตั้งป้ายจำกัดความเร็วไม่เกิน 30 กม./ชม. กระจายตามแนวนอนภายในโครงการ	ไม่มี	 <p>ป้ายจำกัดความเร็วไม่เกิน 30 กม./ชม. ภายในโครงการ</p>
	2) ติดตั้งป้ายขอความร่วมมืองดใช้แตรรถและการเร่งเครื่องยนต์ที่ก่อให้เกิดเสียงรบกวน	2) มีการติดตั้งป้ายงดใช้แตรรถและเร่งเครื่องยนต์กระจายตามแนวนอนภายในโครงการ	ไม่มี	 <p>ป้ายงดใช้แตรรถ</p>
	3) มีเจ้าหน้าที่ดูแลถนนและที่จอดรถภายในโครงการให้อยู่ในสภาพดีอยู่เสมอ	3) มีพนักงานทำความสะอาด และดูแลถนนภายในโครงการ จากการตรวจสอบพบว่า ถนนและที่จอดรถภายในโครงการอยู่ในสภาพดี	ไม่มี	 <p>ถนนภายในโครงการ</p>  <p>ที่จอดรถส่วนกลางในโครงการ</p>



<p>ตารางที่ 2</p> <p>สรุปผลการปฏิบัติตามมาตรการป้องกันและแก้ไขผลกระทบสิ่งแวดล้อม ระยะดำเนินการ โครงการบ้านเอื้ออาทร จังหวัดนครราชสีมา (สูงเนิน) ระหว่างเดือนมกราคม-มิถุนายน พ.ศ. 2567 (ต่อ)</p>				
องค์ประกอบทางสิ่งแวดล้อมและคุณค่าต่างๆ	วิธีการปฏิบัติตามมาตรการฯ	รายละเอียดการปฏิบัติตามมาตรการฯ	ปัญหา อุปสรรคที่ไม่สามารถปฏิบัติตามมาตรการและแนวทางแก้ไข	เอกสารอ้างอิง
2. การชะล้างพังทลายของดิน	จัดให้มีเจ้าหน้าที่ดูแลรักษาดินไม้และพื้นที่สีเขียวภายในโครงการให้มีสภาพดีอยู่เสมอ	มีเจ้าหน้าที่ดูแลรักษาดินไม้และพื้นที่สีเขียว จากการตรวจสอบพบว่า ดินไม้ และพื้นที่สีเขียวอยู่ในสภาพดี	ไม่มี	 <p>ต้นไม้และพื้นที่สีเขียว</p>
3. การใช้น้ำ	จัดให้มีมาตรการรณรงค์ให้ผู้เข้าพักอาศัยและพนักงานของโครงการใช้น้ำอย่างประหยัดและเลือกใช้สุขภัณฑ์ประหยัดน้ำ	โครงการได้เลือกใช้สุขภัณฑ์ประหยัดน้ำ และมีการรณรงค์ให้ผู้พักอาศัยภายในโครงการใช้น้ำอย่างประหยัดผ่านเสียงตามสาย	ไม่มี	 <p>เสียงตามสาย</p>





<div> <div>ตารางที่ 2</div> <div>สรุปผลการปฏิบัติตามมาตรการป้องกันและแก้ไขผลกระทบสิ่งแวดล้อม ระยะดำเนินการ โครงการบ้านเอื้ออาทร จังหวัดนครราชสีมา (สูงเนิน) ระหว่างเดือนมกราคม-มิถุนายน พ.ศ. 2567 (ต่อ)</div> </div>				
องค์ประกอบทางสิ่งแวดล้อมและคุณค่าต่างๆ	วิธีการปฏิบัติตามมาตรการฯ	รายละเอียดการปฏิบัติตามมาตรการฯ	ปัญหา อุปสรรคที่ไม่สามารถปฏิบัติตามมาตรการและแนวทางแก้ไข	เอกสารอ้างอิง
4. ไฟฟ้า	1) ควบคุมการเปิด-ปิดไฟฟ้าส่องสว่างในโครงการโดยคำนึงถึงความจำเป็น เช่น ด้านหน้าบริเวณทางเข้า-ออกโครงการ	1) มีเจ้าหน้าที่คอยดูแลควบคุมการเปิด-ปิดไฟฟ้าส่องสว่างภายในโครงการ และบริเวณทางเข้า-ออกโครงการ	ไม่มี	 <p>ไฟฟ้าส่องสว่างบริเวณทางเข้า-ออกโครงการ</p>   <p>ไฟฟ้าส่องสว่างภายในโครงการ</p>
	2) รณรงค์ให้ผู้เช่าพักอาศัยใช้ไฟฟ้าอย่างประหยัดและประโยชน์ของการประหยัดพลังงาน	2) มีการรณรงค์ให้ผู้เช่าพักอาศัยภายในโครงการใช้ไฟฟ้าอย่างประหยัดผ่านเสียงตามสาย	ไม่มี	 <p>เสียงตามสาย</p>





<div> <div>ตารางที่ 2</div> <div>สรุปผลการปฏิบัติตามมาตรการป้องกันและแก้ไขผลกระทบสิ่งแวดล้อม ระยะดำเนินการ โครงการบ้านเอื้ออาทร จังหวัดนครราชสีมา (สูงเนิน) ระหว่างเดือนมกราคม-มิถุนายน พ.ศ. 2567 (ต่อ)</div> </div>				
องค์ประกอบทางสิ่งแวดล้อมและคุณค่าต่างๆ	วิธีการปฏิบัติตามมาตรการฯ	รายละเอียดการปฏิบัติตามมาตรการฯ	ปัญหา อุปสรรคที่ไม่สามารถปฏิบัติตามมาตรการและแนวทางแก้ไข	เอกสารอ้างอิง
5. การระบายน้ำ	1) จัดให้มีบ่อหน่วงน้ำขนาดความจุ 1,570.90 ลบ.ม. ก่อนระบายออกนอกโครงการในอัตรา 0.95 ลบ.ม./วินาที ไม่เกินอัตราการระบายน้ำเดิมของพื้นที่ก่อนมีโครงการ (0.97 ลบ.ม./วินาที)	1) มีบ่อหน่วงน้ำ ซึ่งมีขนาดความจุและมีการควบคุมให้มีการระบายน้ำตามที่มาตรการกำหนด	ไม่มี	 บ่อหน่วงน้ำ
	2) ติดตั้งป้ายเตือน “อันตรายห้ามลงน้ำ” บริเวณบ่อหน่วงน้ำซึ่งเป็นบ่อเปิด เพื่อเตือนให้ผู้พบเห็นระมัดระวัง เป็นการป้องกันอุบัติเหตุที่อาจเกิดขึ้น และจัดให้มีรั้วรอบบ่อหน่วงน้ำ	2) มีรั้วล้อมรอบบ่อหน่วงน้ำ และมีป้ายเตือน “อันตรายห้ามลงน้ำ” บริเวณบ่อหน่วงน้ำ จากการตรวจสอบพบว่ารั้วล้อมรอบบ่อหน่วงน้ำบางส่วนชำรุด	ซ่อมแซมรั้วรอบบ่อหน่วงน้ำในส่วนที่ชำรุด	 รั้วล้อมรอบบ่อหน่วงน้ำ  รั้วล้อมรอบบ่อหน่วงน้ำที่ชำรุด  ป้ายเตือน “อันตรายห้ามลงน้ำ” บริเวณบ่อหน่วงน้ำ




ตารางที่ 2				
สรุปผลการปฏิบัติตามมาตรการป้องกันและแก้ไขผลกระทบสิ่งแวดล้อม ระยะดำเนินการ โครงการบ้านเอื้ออาทร จังหวัดนครราชสีมา (สูงเนิน) ระหว่างเดือนมกราคม-มิถุนายน พ.ศ. 2567 (ต่อ)				
องค์ประกอบทางสิ่งแวดล้อมและคุณค่าต่างๆ	วิธีการปฏิบัติตามมาตรการฯ	รายละเอียดการปฏิบัติตามมาตรการฯ	ปัญหา อุปสรรคที่ไม่สามารถปฏิบัติตามมาตรการและแนวทางแก้ไข	เอกสารอ้างอิง
5. การระบายน้ำ (ต่อ)	3) ประสานงานกับองค์การบริหารส่วนตำบลสูงเนินเพื่อประสานงานวางแผนทางและร่วมมือในการป้องกันปัญหาน้ำท่วมขังภายในหมู่บ้านและพื้นที่ใกล้เคียงโครงการ	3) หากเกิดปัญหาน้ำท่วมขังภายในโครงการและพื้นที่ใกล้เคียงโครงการ ทางโครงการจะติดต่อประสานงานขอความช่วยเหลือจากองค์การบริหารส่วนตำบลสูงเนินในการแก้ไขและป้องกันปัญหาน้ำท่วมขังภายในโครงการและพื้นที่ใกล้เคียงโครงการ จากการตรวจสอบยังไม่พบปัญหาน้ำท่วมขัง	ไม่มี	-
	4) จัดเจ้าหน้าที่คอยดูแลบำรุงรักษาระบบระบายน้ำ เช่น ตะแกรงดักมูลฝอย ท่อระบายน้ำ และบ่อหน่วงน้ำ รวมทั้งเครื่องสูบน้ำ อุปกรณ์ต่างๆ ให้มีสภาพดีอยู่เสมอ	4) มีเจ้าหน้าที่ประจำโครงการ คอยตรวจสอบดูแลตะแกรงดักมูลฝอย ท่อระบายน้ำ และบ่อหน่วงน้ำ จากการตรวจสอบพบว่า ท่อระบายน้ำบริเวณด้านหน้าระบบบำบัดน้ำเสียส่วนกลางชำรุด	ซ่อมแซมท่อระบายน้ำที่ชำรุดให้สามารถใช้งานได้ปกติ	 08/06/2024 16:04 ท่อระบายน้ำ
6. การจัดการน้ำเสีย	1) ติดตั้งระบบบำบัดน้ำเสียให้มีหน่วยบำบัดครบตามจำนวนและขนาดที่ออกแบบไว้	1) โครงการได้จัดให้มีระบบบำบัดน้ำเสีย ซึ่งมีจำนวนและขนาดครบถ้วน ตามที่มาตรการกำหนด จากการตรวจสอบพบว่า ระบบบำบัดน้ำเสียชำรุด	ซ่อมแซมระบบบำบัดน้ำเสียให้สามารถทำงานได้อย่างปกติ	 08/06/2024 16:00 ระบบบำบัดน้ำเสียส่วนกลาง
	2) ติดตั้งมิเตอร์การใช้ไฟฟ้าในระบบบำบัดน้ำเสียส่วนกลางและให้จัดทำบันทึกการใช้ไฟฟ้าของระบบบำบัดน้ำเสีย	2) มีมิเตอร์ไฟฟ้าแยกสำหรับระบบบำบัดน้ำเสียส่วนกลาง แต่ยังไม่มีการจัดทำบันทึกการใช้ไฟฟ้าของระบบบำบัดน้ำเสียส่วนกลาง เนื่องจากระบบบำบัดน้ำเสียส่วนกลางชำรุด	ไม่มี	 มิเตอร์ไฟฟ้าสำหรับระบบบำบัดน้ำเสียส่วนกลาง



<p style="text-align: center;">ตารางที่ 2 สรุปผลการปฏิบัติตามมาตรการป้องกันและแก้ไขผลกระทบสิ่งแวดล้อม ระยะดำเนินการ โครงการบ้านเอื้ออาทร จังหวัดนครราชสีมา (สูงเนิน) ระหว่างเดือนมกราคม-มิถุนายน พ.ศ. 2567 (ต่อ)</p>				
องค์ประกอบทางสิ่งแวดล้อมและคุณค่าต่างๆ	วิธีการปฏิบัติตามมาตรการฯ	รายละเอียดการปฏิบัติตามมาตรการฯ	ปัญหา อุปสรรคที่ไม่สามารถปฏิบัติตามมาตรการและแนวทางแก้ไข	เอกสารอ้างอิง
6. การจัดการน้ำเสีย (ต่อ)	3) จัดให้มีเจ้าหน้าที่ที่มีความรู้เหมาะสมทำหน้าที่ควบคุมการเดินระบบบำบัดน้ำเสียของโครงการ	3) มีเจ้าหน้าที่ดูแลการทำงานของระบบบำบัดน้ำเสีย แต่ยังไม่มีความรู้เหมาะสมตามที่มาตรการกำหนด	จัดอบรมเจ้าหน้าที่ที่ดูแลระบบบำบัดน้ำเสียให้มีความรู้เหมาะสมตามข้อกำหนดของทางราชการ	-
	4) กรณีโครงการนำน้ำทิ้งกลับมาใช้ประโยชน์ต้องดำเนินการฆ่าเชื้อโรคในน้ำทิ้งด้วยวิธีที่เหมาะสมและถูกต้อง	4) ยังไม่มีการนำน้ำทิ้งกลับมาใช้รดน้ำต้นไม้ภายในโครงการ เนื่องจากยังไม่มีกรฆ่าเชื้อโรคในน้ำทิ้ง	ไม่มี	 นำน้ำทิ้งกลับมาใช้รดน้ำต้นไม้
7. การจัดการมูลฝอย	1) จัดให้มีที่พักขยะมูลฝอยรวมที่ถูกสุขลักษณะสามารถป้องกันกลิ่นและแมลงรบกวน โดยมีขนาดที่สามารถรองรับขยะมูลฝอยของโครงการได้ไม่น้อยกว่า 2 วัน	1) มีโรงพักขยะมูลฝอยเป็นอาคารคอนกรีตผนังสูง 3.5 เมตร กว้าง 1.5 เมตร ยาว 2 เมตร สามารถรองรับถังขยะ 26.25 ลบ.ม. หรือสามารถรองรับขยะได้นาน 3.75 วัน จากการตรวจสอบพบว่าโรงพักขยะมูลฝอยยังไม่เปิดใช้งาน ซึ่งโครงการได้จัดถังรองรับขยะประเภทถังคอนเทนเนอร์ที่มีฝาปิด 2 ข้าง (หัว-ท้าย) ขนาด 4 ลบ.ม. จำนวน 2 ถัง วางไว้บริเวณด้านหน้าโรงพักขยะมูลฝอย สามารถรองรับขยะได้นาน 1.0 วัน จากการตรวจสอบไม่พบขยะตกค้าง	ไม่มี	 โรงพักขยะมูลฝอยรวม
	2) ให้เจ้าหน้าที่สำรวจปริมาณมูลฝอย หากพบว่ามีปริมาณเพิ่มขึ้นให้ประสานงาน องค์การบริหารส่วนตำบลสูงเนิน เพื่อเข้ามาเก็บมูลฝอยไปกำจัดอย่างเคร่งครัด	2) มีเจ้าหน้าที่คอยสำรวจปริมาณมูลฝอยที่จุดพักขยะและประสานงานองค์การบริหารส่วนตำบลสูงเนินเข้ามาเก็บมูลฝอยไปกำจัด จากการตรวจสอบไม่พบขยะตกค้าง	ไม่มี	 จุดพักขยะ และถังคอนเทนเนอร์รองรับขยะ
	3) กำหนดให้มีการทำความสะอาดที่พักขยะมูลฝอยอย่างน้อยสัปดาห์ละ 1 ครั้ง โดยน้ำเสียที่เกิดจากการทำความสะอาดที่พักมูลฝอยให้ระบายลงสู่ระบบบำบัดน้ำเสียรวมของโครงการ	3) มีเจ้าหน้าที่ทำความสะอาดจุดพักขยะเป็นประจำทุกวันหลังที่องค์การบริหารส่วนตำบลสูงเนินมาเก็บขนมูลฝอย และระบายน้ำเสียที่เกิดจากการทำความสะอาดจุดพักขยะลงสู่ระบบบำบัดน้ำเสียรวมของโครงการ	ไม่มี	


<p>ตารางที่ 2</p> <p>สรุปผลการปฏิบัติตามมาตรการป้องกันและแก้ไขผลกระทบสิ่งแวดล้อม ระยะดำเนินการ โครงการบ้านเอื้ออาทร จังหวัดนครราชสีมา (สูงเนิน) ระหว่างเดือนมกราคม-มิถุนายน พ.ศ. 2567 (ต่อ)</p>				
องค์ประกอบทางสิ่งแวดล้อมและคุณค่าต่างๆ	วิธีการปฏิบัติตามมาตรการฯ	รายละเอียดการปฏิบัติตามมาตรการฯ	ปัญหา อุปสรรคที่ไม่สามารถปฏิบัติตามมาตรการและแนวทางแก้ไข	เอกสารอ้างอิง
7. การจัดการมูลฝอย (ต่อ)	4) ส่งเสริมมาตรการคัดแยกมูลฝอยให้ถูกสุขลักษณะ เช่น ขยะเปียก ขยะแห้ง และขยะอันตราย โดยในส่วนขยะอันตรายซึ่งมีปริมาณน้อย จะรวบรวมใส่ภาชนะที่ปิดมิดชิด พร้อมทั้งติดฉลากให้เห็นชัดเจนเก็บไว้ในอาคารพักขยะจนได้ปริมาณมากเห็นเพียงพอจึงแจ้งให้หน่วยงานท้องถิ่นที่รับผิดชอบจัดหาบริษัทที่ได้รับอนุญาตในการกำจัดของเสียอันตรายอย่างถูกต้องตามกฎหมายมารับไปกำจัดต่อไป	4) มีการประชาสัมพันธ์การคัดแยกขยะผ่านเสียงตามสาย โดยกำหนดให้ผู้พักอาศัยคัดแยกขยะอันตรายแยกออกจากขยะทั่วไปใส่ถุงที่ปิดมิดชิดและติดป้ายระบุ “ขยะอันตราย” นำไปวางพักไว้ที่จุดพักขยะ เพื่อรอประสานเจ้าหน้าที่จากองค์การบริหารส่วนตำบลสูงเนินนำไปกำจัด เมื่อมีปริมาณมาก	ไม่มี	 <p>เสียงตามสาย</p>
	5) รณรงค์ให้มีการทิ้งขยะในบริเวณที่ทิ้งขยะที่โครงการจัดไว้ให้ และดูแลความสะอาดบริเวณหน่วยพักของตนเองอยู่เสมอ	5) มีการประชาสัมพันธ์ผ่านเสียงตามสายให้ผู้อาศัยภายในโครงการทิ้งขยะให้ลงถังรองรับขยะที่จุดพักขยะ รวมทั้งให้ดูแลความสะอาดถังขยะของตนเอง	ไม่มี	
8. การคมนาคมขนส่ง	1) จัดให้มีที่จอดรถให้ทุกหน่วยพักหน่วยละ 1 คัน	1) แต่ละหน่วยพักมีที่ว่างในหน่วยพักสามารถจัดให้เป็นที่จอดรถได้ 1 คัน	ไม่มี	 <p>ที่จอดรถในหน่วยพัก</p>


<div> <div>ตารางที่ 2</div> <div>สรุปผลการปฏิบัติตามมาตรการป้องกันและแก้ไขผลกระทบสิ่งแวดล้อม ระยะดำเนินการ โครงการบ้านเอื้ออาทร จังหวัดนครราชสีมา (สูงเนิน) ระหว่างเดือนมกราคม-มิถุนายน พ.ศ. 2567 (ต่อ)</div> </div>				
องค์ประกอบทางสิ่งแวดล้อมและคุณค่าต่างๆ	วิธีการปฏิบัติตามมาตรการฯ	รายละเอียดการปฏิบัติตามมาตรการฯ	ปัญหา อุปสรรคที่ไม่สามารถปฏิบัติตามมาตรการและแนวทางแก้ไข	เอกสารอ้างอิง
8. การคมนาคมขนส่ง (ต่อ)	2) ติดตั้งป้ายชื่อโครงการ ลูกศรแสดงทิศทางเดินรถ และป้ายแสดงทางเข้า-ออกโครงการ ในระยะทางที่เหมาะสม และมีไฟส่องสว่าง ให้มองเห็นได้อย่างชัดเจนได้ในเวลากลางคืน	2) มีการติดตั้งป้ายชื่อโครงการ และป้ายแสดงก่อนถึงทางเข้า-ออกโครงการ พร้อมไฟส่องสว่างซึ่งสามารถมองเห็นได้ชัดเจนในเวลากลางคืน แต่ยังไม่มียูทิลิตี้แสดงทิศทางเดินรถ	จัดให้มีลูกศรแสดงทิศทางเดินรถ บริเวณทางเข้า-ออกโครงการ และทางร่วม ทางแยกภายในโครงการ	<div>  <p>ป้ายชื่อโครงการ</p>  <p>ป้ายแสดงทางเข้า-ออกโครงการ</p>  <p>ไฟส่องสว่างบริเวณทางเข้า-ออกโครงการ</p>  <p>ไฟส่องสว่างภายในโครงการ</p> </div>

<div> <div>ตารางที่ 2</div> <div>สรุปผลการปฏิบัติตามมาตรการป้องกันและแก้ไขผลกระทบสิ่งแวดล้อม ระยะดำเนินการ โครงการบ้านเอื้ออาทร จังหวัดนครราชสีมา (สูงเนิน) ระหว่างเดือนมกราคม-มิถุนายน พ.ศ. 2567 (ต่อ)</div> </div>				
องค์ประกอบทางสิ่งแวดล้อมและคุณค่าต่างๆ	วิธีการปฏิบัติตามมาตรการฯ	รายละเอียดการปฏิบัติตามมาตรการฯ	ปัญหา อุปสรรคที่ไม่สามารถปฏิบัติตามมาตรการและแนวทางแก้ไข	เอกสารอ้างอิง
8. การคมนาคมขนส่ง (ต่อ)	3) ต้องมีสัญญาณชะลอความเร็วบริเวณทางเข้า-ออกโครงการ และถนนภายในโครงการ เพื่อป้องกันการเกิดอุบัติเหตุ	3) มีสัญญาณชะลอความเร็วกระจายตามแนวนอน และบริเวณทางเข้า-ออกโครงการ	ไม่มี	<div>  <p>สัญญาณชะลอความเร็วภายในโครงการ</p>  <p>สัญญาณชะลอความเร็วบริเวณทางเข้า-ออกโครงการ</p> </div>
	4) ควบคุมการจราจรภายในโครงการ โดยติดตั้งป้ายควบคุมความเร็ว และป้ายแสดงทางแยกทุกแห่ง ให้ผู้ขับขี่มองเห็นได้ชัดเจน จัดทำเครื่องหมายบนพื้นถนนแสดงทิศทางการจราจร และเส้นแบ่งช่องการจราจรที่ชัดเจน	4) มีการติดป้ายจำกัดความเร็วไม่เกิน 30 กม./ชม. ป้ายแสดงทางแยก และเส้นแบ่งช่องการจราจรบนพื้นถนน แต่ยังไม่มีการติดป้ายแสดงทิศทางการจราจร	จัดให้มีลูกศรแสดงทิศทางการจราจรบริเวณทางเข้า-ออกโครงการ และทางร่วม ทางแยกภายในโครงการ	<div>  <p>ป้ายจำกัดความเร็ว และป้ายแสดงทางแยกภายในโครงการ</p>  <p>เส้นแบ่งช่องการจราจรบนพื้นถนน</p> </div>

<div> <div>ตารางที่ 2</div> <div>สรุปผลการปฏิบัติตามมาตรการป้องกันและแก้ไขผลกระทบสิ่งแวดล้อม ระยะดำเนินการ โครงการบ้านเอื้ออาทร จังหวัดนครราชสีมา (สูงเนิน) ระหว่างเดือนมกราคม-มิถุนายน พ.ศ. 2567 (ต่อ)</div> </div>				
องค์ประกอบทางสิ่งแวดล้อมและคุณค่าต่างๆ	วิธีการปฏิบัติตามมาตรการฯ	รายละเอียดการปฏิบัติตามมาตรการฯ	ปัญหา อุปสรรคที่ไม่สามารถปฏิบัติตามมาตรการและแนวทางแก้ไข	เอกสารอ้างอิง
8. การคมนาคมขนส่ง (ต่อ)	5) จัดให้มีเจ้าหน้าที่คอยจัดการจราจรบริเวณหน้าทางเข้า-ออกของโครงการ และจัดระเบียบการจอดรถเพื่อให้การเข้า-ออก เป็นไปด้วยความสะดวกรวดเร็วและเป็นระเบียบ ไม่กีดขวางการจราจร	5) ยังไม่มีเจ้าหน้าที่คอยจัดการจราจรบริเวณหน้าทางเข้า-ออกของโครงการ เนื่องจากถนนภายในโครงการมีความสามารถในการรองรับปริมาณการจราจรภายในโครงการได้อย่างเพียงพอ รวมทั้งปริมาณการจราจรบริเวณทางเข้า-ออกโครงการมีปริมาณน้อย จากการตรวจสอบยังไม่พบอุบัติเหตุรถชนรุนแรงภายในโครงการ	ไม่มี	 <p>ถนนบริเวณด้านหน้าโครงการ</p>
	6) สร้างทางลาดเพื่ออำนวยความสะดวกสำหรับผู้พิการ	6) มีทางลาดขึ้น-ลงสำหรับผู้พิการ บริเวณหน้าอาคารศูนย์ชุมชน	ไม่มี	 <p>ทางลาดขึ้น-ลงสำหรับผู้พิการ</p>
	7) จัดให้มีการประสานงานหรืออำนวยความสะดวกให้มีบริการขนส่งมวลชนสาธารณะสำหรับผู้พักอาศัยภายในโครงการอย่างเพียงพอ และประสานหน่วยงานที่เกี่ยวข้อง จัดให้มีสะพานลอย สำหรับคนข้าม หรือทางม้าลายและป้ายแสดงตำแหน่งคนข้ามถนนบริเวณถนนมิตรภาพ	7) มีบริการขนส่งมวลชนสาธารณะบริเวณถนนมิตรภาพ (สูงเนิน-นครราชสีมา) และมีสะพานลอยบริเวณด้านหน้าโรงเรียนบ้านบุใหญ่ซึ่งห่างจากโครงการ ระยะ 600 เมตร สำหรับอำนวยความสะดวกให้ผู้พักอาศัยภายในโครงการ	ไม่มี	 <p>สะพานลอยบริเวณด้านหน้าโรงเรียนบ้านบุใหญ่</p>

<p style="text-align: center;">ตารางที่ 2</p> <p style="text-align: center;">สรุปผลการปฏิบัติตามมาตรการป้องกันและแก้ไขผลกระทบสิ่งแวดล้อม ระยะดำเนินการ โครงการบ้านเอื้ออาทร จังหวัดนครราชสีมา (สูงเนิน) ระหว่างเดือนมกราคม-มิถุนายน พ.ศ. 2567 (ต่อ)</p>				
องค์ประกอบทางสิ่งแวดล้อมและคุณค่าต่างๆ	วิธีการปฏิบัติตามมาตรการฯ	รายละเอียดการปฏิบัติตามมาตรการฯ	ปัญหา อุปสรรคที่ไม่สามารถปฏิบัติตามมาตรการและแนวทางแก้ไข	เอกสารอ้างอิง
9. อากาศ	1) กำหนดให้ติดตั้งระบบป้องกันอากาศภายในที่ออกแบบไว้และให้ได้ตามมาตรฐานของสมาคมวิศวกรรมสถานแห่งประเทศไทยในพระบรมราชูปถัมภ์	1) มีการติดตั้งระบบป้องกันอากาศภายในที่ออกแบบไว้	ไม่มี	 <p>ถังดับเพลิงแบบมือถือ</p>  <p>หัวจ่ายน้ำดับเพลิง</p>
	2) ติดต่อประสานงานเพื่อขอความช่วยเหลือเมื่อเกิดเหตุเพลิงไหม้จากหน่วยงานที่รับผิดชอบ คือ สถานีดับเพลิงเทศบาลตำบลสูงเนิน	2) หากเกิดเพลิงไหม้ทางโครงการจะติดต่อประสานงานเพื่อขอความช่วยเหลือจากหน่วยงานป้องกันสาธารณภัยเทศบาลตำบลสูงเนิน จากการดำเนินการที่ผ่านมายังไม่มีเหตุเพลิงไหม้แต่อย่างใด	ไม่มี	-
	3) จัดเจ้าหน้าที่ตรวจสอบความสงบเรียบร้อยในพื้นที่โครงการตลอด 24 ชั่วโมง และอำนวยความสะดวกให้รถดับเพลิงเข้า-ออกโครงการ	3) มีเจ้าหน้าที่คอยจัดการจราจรเพื่อความสะดวกรวดเร็วกรณีเกิดเหตุเพลิงไหม้	ไม่มี	-
	4) จัดอบรม และฝึกซ้อมการป้องกันอัคคีภัยของโครงการอย่างน้อยปีละ 1 ครั้ง	4) ยังไม่มีการจัดอบรมและฝึกซ้อมอพยพหนีไฟภายในโครงการ	ประสานงานเพื่อขอความช่วยเหลือกับหน่วยงานป้องกันและบรรเทาสาธารณภัยองค์การบริหารส่วนตำบลสูงเนินให้มาช่วยฝึกซ้อมอพยพหนีไฟอย่างน้อยปีละ 1 ครั้ง	-

<div> <div>ตารางที่ 2</div> <div>สรุปผลการปฏิบัติตามมาตรการป้องกันและแก้ไขผลกระทบสิ่งแวดล้อม ระยะดำเนินการ โครงการบ้านเอื้ออาทร จังหวัดนครราชสีมา (สูงเนิน) ระหว่างเดือนมกราคม-มิถุนายน พ.ศ. 2567 (ต่อ)</div> </div>				
องค์ประกอบทางสิ่งแวดล้อมและคุณค่าต่างๆ	วิธีการปฏิบัติตามมาตรการฯ	รายละเอียดการปฏิบัติตามมาตรการฯ	ปัญหา อุปสรรคที่ไม่สามารถปฏิบัติตามมาตรการและแนวทางแก้ไข	เอกสารอ้างอิง
9. อากาศ (ต่อ)	5) จัดให้มีแผนผังหนีไฟไปยังจุดรวมพลไว้ในบริเวณที่ผู้พักอาศัยสามารถมองเห็นได้ชัดเจน	5) มีการติดตั้งแผนผังหนีไฟไปยังตำแหน่งจุดรวมพลตามจุดต่างๆ แต่แผนผังหนีไฟมีสภาพเลือนลางไม่ชัดเจน	ปรับปรุงแผนผังหนีไฟให้มีสภาพที่สามารถมองเห็นได้ชัดเจน หรือจัดทำแผ่นพับแสดงแผนผังหนีไฟแจกให้แก่ผู้พักอาศัยภายในโครงการทุกหน่วยพัก	 <div>แผนผังหนีไฟตามจุดรวมพล</div>

<div> <div>ตารางที่ 2</div> <div>สรุปผลการปฏิบัติตามมาตรการป้องกันและแก้ไขผลกระทบสิ่งแวดล้อม ระยะดำเนินการ โครงการบ้านเอื้ออาทร จังหวัดนครราชสีมา (สูงเนิน) ระหว่างเดือนมกราคม-มิถุนายน พ.ศ. 2567 (ต่อ)</div> </div>				
องค์ประกอบทางสิ่งแวดล้อมและคุณค่าต่างๆ	วิธีการปฏิบัติตามมาตรการฯ	รายละเอียดการปฏิบัติตามมาตรการฯ	ปัญหา อุปสรรคที่ไม่สามารถปฏิบัติตามมาตรการและแนวทางแก้ไข	เอกสารอ้างอิง
10. เศรษฐกิจ และสังคม	1) สนับสนุนกิจกรรมต่างๆ ของชุมชนโดยรอบพร้อมทั้งเข้าร่วมงานประเพณีของท้องถิ่นเพื่อสร้างความสัมพันธ์อันดีต่อชุมชนกับโครงการ	1) มีการจัดกิจกรรมร่วมกับชุมชนในวันสำคัญต่างๆ เช่น วันเด็ก วันลอยกระทง เป็นต้น	ไม่มี	-
	2) เสริมสร้างการมีส่วนร่วมระหว่างการเคหะแห่งชาติและชุมชนโดยรอบ โดยให้ผู้อยู่ใกล้เคียงโครงการได้รับข้อมูลในการติดตามตรวจสอบคุณภาพสิ่งแวดล้อม	2) มีคณะกรรมการบริหารชุมชน ทำหน้าที่ดูแลชุมชน และร่วมเป็นคณะกรรมการติดตามตรวจสอบคุณภาพสิ่งแวดล้อม แต่ยังไม่มีการเชิญตัวแทนท้องถิ่น ตัวแทนชุมชนข้างเคียงเข้าร่วมสังเกตการณ์	เชิญตัวแทนท้องถิ่น ตัวแทนชุมชนข้างเคียงเข้าร่วมสังเกตการณ์ และส่งเสริมให้ผู้พักอาศัยภายในโครงการร่วมกันดูแลสิ่งแวดล้อมและชุมชน	-
	3) ในกรณีที่การชำรุดของบ้านเกิดจากวัสดุหรือความไม่เรียบร้อยก่อนการโอนกรรมสิทธิ์จะมีการซ่อมแซมให้ตามความเหมาะสม	3) มีการตรวจสอบความเรียบร้อยของหน่วยพักและมีการซ่อมแซมก่อนการโอนกรรมสิทธิ์ให้ผู้พักอาศัยตามมาตรการกำหนด	ไม่มี	-
11. สุขทรียภาพและทัศนียภาพ	1) จัดเจ้าหน้าที่คอยดูแลรักษาพื้นที่สีเขียวให้สวยงามเป็นระเบียบเรียบร้อยอยู่เสมอ	มีเจ้าหน้าที่ดูแลรักษาต้นไม้และพื้นที่สีเขียว จากการตรวจสอบพบว่า ต้นไม้และพื้นที่สีเขียวอยู่ในสภาพดี	ไม่มี	 <p>ต้นไม้และพื้นที่สีเขียวภายในโครงการ</p>

3.2 ผลการปฏิบัติตามมาตรการติดตามตรวจสอบผลกระทบสิ่งแวดล้อม

การติดตามตรวจสอบผลกระทบสิ่งแวดล้อม ประกอบด้วย การติดตามตรวจสอบคุณภาพน้ำ และการสำรวจทัศนคติ และความคิดเห็นของประชาชน มีรายละเอียดดังนี้

3.2.1 การติดตามตรวจสอบคุณภาพน้ำ

การติดตามตรวจสอบคุณภาพสิ่งแวดล้อมโครงการบ้านเอื้ออาทร จังหวัดนครราชสีมา (สูงเนิน) ระยะดำเนินการ โดยการเก็บตัวอย่างและวิเคราะห์คุณภาพน้ำจากระบบบำบัดน้ำเสีย คุณภาพน้ำบ่อกักน้ำสุดท้ายก่อนระบายออกสู่แหล่งน้ำสาธารณะ และคุณภาพน้ำในบ่อน้ำสาธารณะ ตามแผนที่เสนอไว้ในรายงานการประเมินผลกระทบสิ่งแวดล้อมที่ได้รับความเห็นชอบจาก สผ. มีรายละเอียด ดังนี้

1) **คุณภาพน้ำจากระบบบำบัดน้ำเสีย** : ดำเนินการเก็บตัวอย่างน้ำก่อนเข้าและหลังผ่านระบบบำบัดน้ำเสียส่วนกลาง เป็นประจำเดือนละ 1 ครั้ง โดยมีดัชนีตรวจวิเคราะห์ ดังนี้

1.1) บ่อกักสุดท้ายก่อนเข้าระบบบำบัดน้ำเสีย : pH, BOD, SS, Oil & Grease, TKN, Sulfide และ Fecal Coliform Bacteria

1.2) บ่อกักสุดท้ายหลังผ่านระบบบำบัดน้ำเสีย : pH, BOD, SS, Oil & Grease, TKN, Sulfide และ Fecal Coliform Bacteria

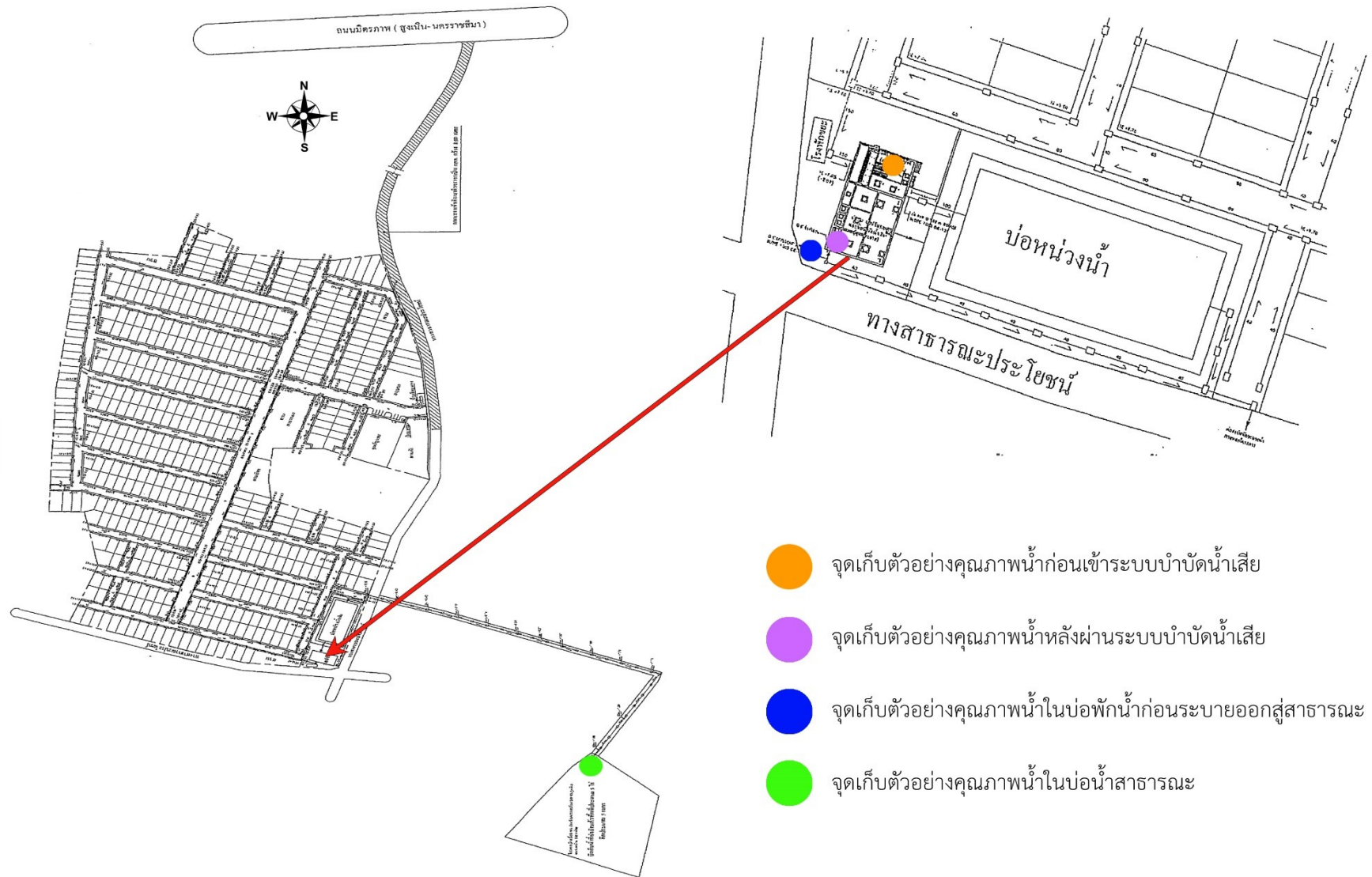
2) **คุณภาพน้ำบ่อกักน้ำสุดท้ายก่อนระบายออกสู่แหล่งน้ำสาธารณะ** : ดำเนินการเก็บตัวอย่างน้ำเป็นประจำเดือนละ 1 ครั้ง โดยมีดัชนีตรวจวิเคราะห์ ได้แก่ pH, BOD, SS, Oil & Grease, TKN, Nitrate, Sulfide, Total Phosphorus และ Fecal Coliform Bacteria

3) **คุณภาพน้ำในบ่อน้ำสาธารณะ** : ดำเนินการเก็บตัวอย่างน้ำในบ่อน้ำสาธารณะ เป็นประจำทุก 6 เดือน โดยมีดัชนีตรวจวิเคราะห์ ได้แก่ pH, DO, BOD, SS, TKN และ Fecal Coliform Bacteria

ตัวอย่างคุณภาพน้ำที่เก็บในภาคสนามจะดำเนินการรักษาสภาพตัวอย่างและวิเคราะห์คุณภาพน้ำตามวิธีมาตรฐานของ Standard Methods for the Examination of Water and Wastewater, APHA, AWWA, WEF, 24th edition, 2023 โดยมีรายละเอียดแสดงดังตารางที่ 3

ตารางที่ 3 ดัชนีที่ทำการตรวจวิเคราะห์ วิธีเก็บรักษา และวิธีการวิเคราะห์คุณภาพน้ำ		
ดัชนีคุณภาพ	วิธีการเก็บรักษา	วิธีการวิเคราะห์
pH	วิเคราะห์ทันที	Electrometric
DO	วิเคราะห์ทันที	Membrane Electrode
BOD	แช่เย็นที่ $\leq 6^{\circ}\text{C}$	5-day BOD Test, Membrane Electrode Method
Total Suspended Solids (SS)	แช่เย็นที่ $\leq 6^{\circ}\text{C}$	Dried at $103-105^{\circ}\text{C}$ Method
Oil & Grease	เติมกรดซัลฟิวริกจน pH <2, แช่เย็นที่ $\leq 6^{\circ}\text{C}$	Liquid-Liquid Partition-Gravimetric Method
TKN (น้ำเสีย)	เติมกรดซัลฟิวริกจน pH <2, แช่เย็นที่ $\leq 6^{\circ}\text{C}$	Semi-Micro Kjeldahl Method
TKN (น้ำผิวดิน)	เติมกรดซัลฟิวริกจน pH <2, แช่เย็นที่ $\leq 6^{\circ}\text{C}$	Macro Kjeldahl Method
Sulfide	เติม 2N Zinc Acetate 4 หยด/100 มล. และเติม Sodium Hydroxide จน pH >9, แช่เย็นที่ $\leq 6^{\circ}\text{C}$	Pretreatment, Iodometric Method
Nitrate (NO_3)	แช่เย็นที่ $\leq 6^{\circ}\text{C}$	Cadmium Reduction Method
Total Phosphorus	เติมกรดซัลฟิวริกจน pH <2, แช่เย็นที่ $\leq 6^{\circ}\text{C}$	Sulfuric Acid-Nitric Acid digestion, Vanadomolybdophosphoric Acid Method
Fecal Coliform Bacteria	แช่เย็นที่ $\leq 10^{\circ}\text{C}$	Multiple-Tube Fermentation Technique Method, Thermotolerant (Fecal) Coliform Procedure, Estimation of Bacterial Density

สำหรับการดำเนินการระหว่างเดือนมกราคม-มิถุนายน พ.ศ. 2567 ได้ดำเนินการเก็บตัวอย่างคุณภาพน้ำจากระบบบำบัดน้ำเสียส่วนกลาง คุณภาพน้ำในบ่อกักน้ำสุดท้ายก่อนระบายออกสู่แหล่งน้ำสาธารณะ เป็นประจำทุกเดือน และเก็บตัวอย่างคุณภาพน้ำในบ่อน้ำสาธารณะ เมื่อวันที่ 15 กุมภาพันธ์ พ.ศ. 2567 แต่ยังไม่ได้เก็บคุณภาพน้ำจากระบบบำบัดน้ำเสียของศูนย์ชุมชน เนื่องจากยังไม่เปิดดำเนินการ (รูปที่ 3 และภาพที่ 2) มีรายละเอียดผลการตรวจวิเคราะห์ ดังนี้



รูปที่ 3 จุดเก็บตัวอย่างคุณภาพน้ำ



บ่อพักก่อนเข้าระบบบำบัดน้ำเสียส่วนกลาง



บ่อพักหลังผ่านระบบบำบัดน้ำเสียส่วนกลาง



บ่อพักน้ำสุดท้ายก่อนระบายออกสู่แหล่งน้ำสาธารณะ

ก. วันที่ 18 มกราคม พ.ศ. 2567

ภาพที่ 2 การเก็บตัวอย่างน้ำ (ระหว่างเดือนมกราคม-มิถุนายน พ.ศ. 2567)



บ่อพักก่อนเข้าระบบบำบัดน้ำเสียส่วนกลาง



บ่อพักหลังผ่านระบบบำบัดน้ำเสียส่วนกลาง



บ่อพักน้ำสุดท้ายก่อนระบายออกสู่แหล่งน้ำสาธารณะ



น้ำในบ่อน้ำสาธารณะ

ข. วันที่ 15 กุมภาพันธ์ พ.ศ. 2567

ภาพที่ 2 การเก็บตัวอย่างน้ำ (ระหว่างเดือนมกราคม-มิถุนายน พ.ศ. 2567) (ต่อ)



บ่อพักก่อนเข้าระบบบำบัดน้ำเสียส่วนกลาง



บ่อพักหลังผ่านระบบบำบัดน้ำเสียส่วนกลาง



บ่อพักน้ำสุดท้ายก่อนระบายออกสู่แหล่งน้ำสาธารณะ

ค. วันที่ 14 มีนาคม พ.ศ. 2567

ภาพที่ 2 การเก็บตัวอย่างน้ำ (ระหว่างเดือนมกราคม-มิถุนายน พ.ศ. 2567) (ต่อ)



บ่อพักก่อนเข้าระบบบำบัดน้ำเสียส่วนกลาง



บ่อพักหลังผ่านระบบบำบัดน้ำเสียส่วนกลาง



บ่อพักน้ำสุดท้ายก่อนระบายออกสู่แหล่งน้ำสาธารณะ

ง. วันที่ 5 เมษายน พ.ศ. 2567

ภาพที่ 2 การเก็บตัวอย่างน้ำ (ระหว่างเดือนมกราคม-มิถุนายน พ.ศ. 2567) (ต่อ)



บ่อพักก่อนเข้าระบบบำบัดน้ำเสียส่วนกลาง



บ่อพักหลังผ่านระบบบำบัดน้ำเสียส่วนกลาง



บ่อพักน้ำสุดท้ายก่อนระบายออกสู่แหล่งน้ำสาธารณะ

จ. วันที่ 16 พฤษภาคม พ.ศ. 2567


ภาพที่ 2 การเก็บตัวอย่างน้ำ (ระหว่างเดือนมกราคม-มิถุนายน พ.ศ. 2567) (ต่อ)



บ่อพักก่อนเข้าระบบบำบัดน้ำเสียส่วนกลาง



บ่อพักหลังผ่านระบบบำบัดน้ำเสียส่วนกลาง



บ่อพักน้ำสุดท้ายก่อนระบายออกสู่แหล่งน้ำสาธารณะ

จ. วันที่ 8 มิถุนายน พ.ศ. 2567

ภาพที่ 2 การเก็บตัวอย่างน้ำ (ระหว่างเดือนมกราคม-มิถุนายน พ.ศ. 2567) (ต่อ)

1) คุณภาพน้ำจากระบบบำบัดน้ำเสีย

ผลการตรวจวิเคราะห์คุณภาพน้ำจากระบบบำบัดน้ำเสีย ระหว่างเดือนมกราคม-มิถุนายน พ.ศ. 2567 รายละเอียดผลการตรวจวิเคราะห์คุณภาพน้ำในแต่ละเดือน มีดังนี้ (ตารางที่ 4 และรูปที่ 4 สำหรับผลการตรวจวิเคราะห์แสดงไว้ในผนวก ข)

วันที่ 18 มกราคม พ.ศ. 2567 : คุณภาพน้ำก่อนเข้าระบบบำบัดน้ำเสียมีค่า pH เท่ากับ 7.1, BOD มีค่าเท่ากับ 57.4 mg/L, SS มีค่าเท่ากับ 11 mg/L, Oil & Grease มีค่าเท่ากับ 8.78 mg/L, TKN มีค่าเท่ากับ 31.9 mg/L, Sulfide มีค่าน้อยกว่า 1.00 mg/L และ Fecal Coliform Bacteria มีค่าเท่ากับ 3.5×10^3 MPN/100 ml ส่วนคุณภาพน้ำหลังผ่านระบบบำบัดน้ำเสียมีค่า pH เท่ากับ 7.5, BOD มีค่าเท่ากับ 0.35 mg/L, SS มีค่าน้อยกว่า 5 mg/L, Oil & Grease มีค่าเท่ากับ 1.37 mg/L, TKN มีค่าน้อยกว่า 4.00 mg/L, Sulfide มีค่าน้อยกว่า 1.00 mg/L และ Fecal Coliform Bacteria มีค่าเท่ากับ 7.0×10^2 MPN/100 ml คิดเป็นประสิทธิภาพในการบำบัด BOD ร้อยละ 99 โดยคุณภาพน้ำหลังผ่านระบบบำบัดน้ำเสียมีค่าเป็นไปตามเกณฑ์มาตรฐาน

วันที่ 15 กุมภาพันธ์ พ.ศ. 2567 : คุณภาพน้ำก่อนเข้าระบบบำบัดน้ำเสียมีค่า pH เท่ากับ 7.2, BOD มีค่าเท่ากับ 35.0 mg/L, SS มีค่าเท่ากับ 15 mg/L, Oil & Grease มีค่าเท่ากับ 13.8 mg/L, TKN มีค่าเท่ากับ 31.0 mg/L, Sulfide มีค่าน้อยกว่า 1.00 mg/L และ Fecal Coliform Bacteria มีค่าเท่ากับ 1.6×10^3 MPN/100 ml ส่วนคุณภาพน้ำหลังผ่านระบบบำบัดน้ำเสียมีค่า pH เท่ากับ 7.4, BOD มีค่าเท่ากับ 0.31 mg/L, SS มีค่าน้อยกว่า 1.00 mg/L, Oil & Grease มีค่าเท่ากับ 1.00 mg/L, TKN มีค่าน้อยกว่า 4.00 mg/L, Sulfide มีค่าน้อยกว่า 1.00 mg/L และ Fecal Coliform Bacteria มีค่าน้อยกว่า 18 MPN/100 ml คิดเป็นประสิทธิภาพในการบำบัด BOD ร้อยละ 99 โดยคุณภาพน้ำหลังผ่านระบบบำบัดน้ำเสียมีค่าเป็นไปตามเกณฑ์มาตรฐาน

วันที่ 14 มีนาคม พ.ศ. 2567 : คุณภาพน้ำก่อนเข้าระบบบำบัดน้ำเสียมีค่า pH เท่ากับ 7.2, BOD มีค่าเท่ากับ 40.0 mg/L, SS มีค่าเท่ากับ 17 mg/L, Oil & Grease มีค่าเท่ากับ 14.7 mg/L, TKN มีค่าเท่ากับ 29.1 mg/L, Sulfide มีค่าน้อยกว่า 1.00 mg/L และ Fecal Coliform Bacteria มีค่าเท่ากับ 9.3×10^3 MPN/100 ml ส่วนคุณภาพน้ำหลังผ่านระบบบำบัดน้ำเสียมีค่า pH เท่ากับ 7.4, BOD มีค่าเท่ากับ 0.28 mg/L, SS มีค่าน้อยกว่า 5 mg/L, Oil & Grease มีค่าเท่ากับ 2.10 mg/L, TKN มีค่าน้อยกว่า 4.00 mg/L, Sulfide มีค่าน้อยกว่า 1.00 mg/L และ Fecal Coliform Bacteria มีค่าเท่ากับ 4.9×10^2 MPN/100 ml คิดเป็นประสิทธิภาพในการบำบัด BOD ร้อยละ 99 โดยคุณภาพน้ำหลังผ่านระบบบำบัดน้ำเสียมีค่าเป็นไปตามเกณฑ์มาตรฐาน

วันที่ 5 เมษายน พ.ศ. 2567 : คุณภาพน้ำก่อนเข้าระบบบำบัดน้ำเสียมีค่า pH เท่ากับ 7.2, BOD มีค่าเท่ากับ 34.6 mg/L, SS มีค่าเท่ากับ 16 mg/L, Oil & Grease มีค่าเท่ากับ 20.8 mg/L, TKN มีค่าเท่ากับ 33.8 mg/L, Sulfide มีค่าน้อยกว่า 1.00 mg/L และ Fecal Coliform Bacteria มีค่าเท่ากับ 1.6×10^3 MPN/100 ml ส่วนคุณภาพน้ำหลังผ่านระบบบำบัดน้ำเสียมีค่า pH เท่ากับ 7.4, BOD มีค่าเท่ากับ 0.87 mg/L, SS มีค่าน้อยกว่า 5 mg/L, Oil & Grease มีค่าเท่ากับ 2.00 mg/L, TKN มีค่าน้อยกว่า 4.00 mg/L, Sulfide มีค่าน้อยกว่า 1.00 mg/L และ Fecal Coliform Bacteria มีค่าเท่ากับ 1.7×10^2 MPN/100 ml คิดเป็นประสิทธิภาพในการบำบัด BOD ร้อยละ 97 โดยคุณภาพน้ำหลังผ่านระบบบำบัดน้ำเสียมีค่าเป็นไปตามเกณฑ์มาตรฐาน

วันที่ 16 พฤษภาคม พ.ศ. 2567 : คุณภาพน้ำก่อนเข้าระบบบำบัดน้ำเสียมีค่า pH เท่ากับ 7.6, BOD มีค่าเท่ากับ 41.9 mg/L, SS มีค่าเท่ากับ 79 mg/L, Oil & Grease มีค่าเท่ากับ 11.3 mg/L, TKN มีค่าเท่ากับ 28.0 mg/L, Sulfide มีค่าน้อยกว่า 1.00 mg/L และ Fecal Coliform Bacteria มีค่าเท่ากับ 1.6×10^3 MPN/100 ml ส่วนคุณภาพน้ำหลังผ่านระบบบำบัดน้ำเสียมีค่า pH เท่ากับ 7.5, BOD มีค่าเท่ากับ 0.22 mg/L, SS มีค่าน้อยกว่า 1.00 mg/L, Oil & Grease มีค่าน้อยกว่า 1.00 mg/L, TKN มีค่าน้อยกว่า 4.00 mg/L, Sulfide มีค่าน้อยกว่า 1.00 mg/L และ Fecal Coliform Bacteria มีค่าเท่ากับ 1.4×10^2 MPN/100 ml คิดเป็นประสิทธิภาพในการบำบัด BOD ร้อยละ 99 โดยคุณภาพน้ำหลังผ่านระบบบำบัดน้ำเสียมีค่าเป็นไปตามเกณฑ์มาตรฐาน

วันที่ 8 มิถุนายน พ.ศ. 2567 : คุณภาพน้ำก่อนเข้าระบบบำบัดน้ำเสียมีค่า pH เท่ากับ 7.1, BOD มีค่าเท่ากับ 86.5 mg/L, SS มีค่าเท่ากับ 40 mg/L, Oil & Grease มีค่าเท่ากับ 6.02 mg/L, TKN มีค่าเท่ากับ 38.6 mg/L, Sulfide มีค่าน้อยกว่า 1.00 mg/L และ Fecal Coliform Bacteria มีค่าเท่ากับ 9.2×10^4 MPN/100 ml ส่วนคุณภาพน้ำหลังผ่านระบบบำบัดน้ำเสียมีค่า pH เท่ากับ 7.0, BOD มีค่าเท่ากับ 0.66 mg/L, SS มีค่าน้อยกว่า 1.00 mg/L, Oil & Grease มีค่าน้อยกว่า 1.00 mg/L, TKN มีค่าน้อยกว่า 4.00 mg/L, Sulfide มีค่าน้อยกว่า 1.00 mg/L และ Fecal Coliform Bacteria มีค่าเท่ากับ 4.6×10^2 MPN/100 ml คิดเป็นประสิทธิภาพในการบำบัด BOD ร้อยละ 99 โดยคุณภาพน้ำหลังผ่านระบบบำบัดน้ำเสียมีค่าเป็นไปตามเกณฑ์มาตรฐาน

จากผลการตรวจวิเคราะห์ข้างต้นพบว่า คุณภาพน้ำหลังผ่านระบบบำบัดน้ำเสีย ระหว่างเดือนมกราคม-มิถุนายน พ.ศ. 2567 มีค่าเป็นไปตามเกณฑ์มาตรฐานควบคุมการระบายน้ำทั้งจากที่ดินจัดสรรประเภท ก อย่างไรก็ตาม ผู้บริหารโครงการปัจจุบันต้องดำเนินการซ่อมแซมระบบบำบัดน้ำเสียให้สามารถทำงานได้อย่างปกติ เพื่อให้ระบบบำบัดน้ำเสียสามารถบำบัดน้ำเสียให้มีประสิทธิภาพ

เมื่อเปรียบเทียบกับผลการตรวจวิเคราะห์ที่ผ่านมา (เดือนมกราคม พ.ศ. 2564-ธันวาคม พ.ศ. 2566) พบว่า คุณภาพน้ำส่วนใหญ่มีค่าใกล้เคียงกับผลการตรวจวิเคราะห์ที่ผ่านมา โดยคุณภาพน้ำยังคงมีค่าเป็นไปตามเกณฑ์มาตรฐาน (ตารางที่ 5 และรูปที่ 5)

ตารางที่ 4

ผลการตรวจวิเคราะห์คุณภาพน้ำจากระบบบำบัดน้ำเสีย ระหว่างเดือนมกราคม-มิถุนายน พ.ศ. 2567

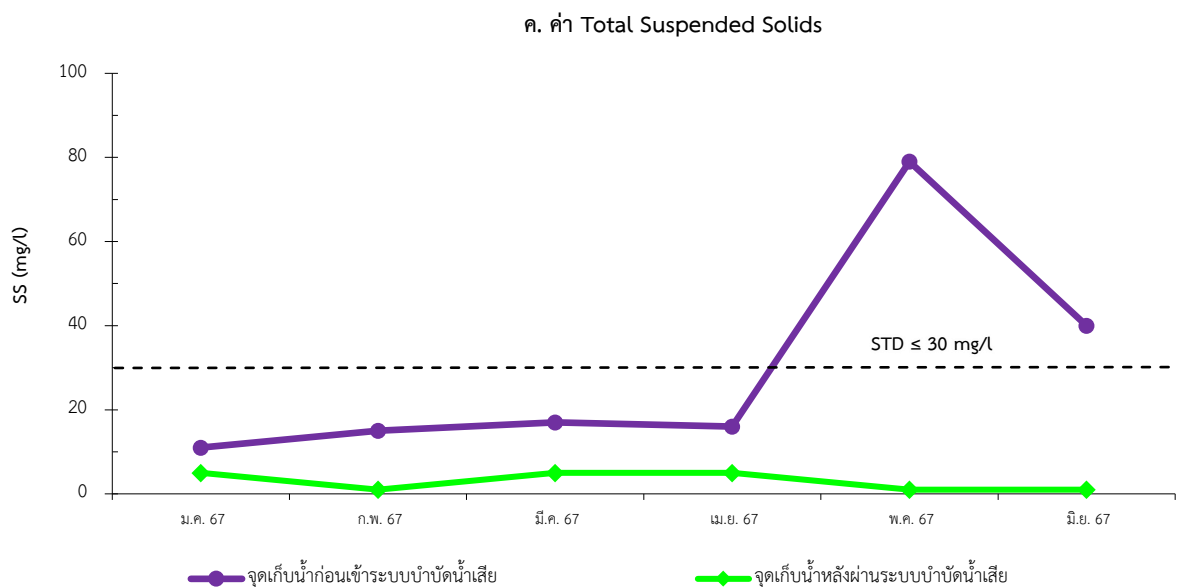
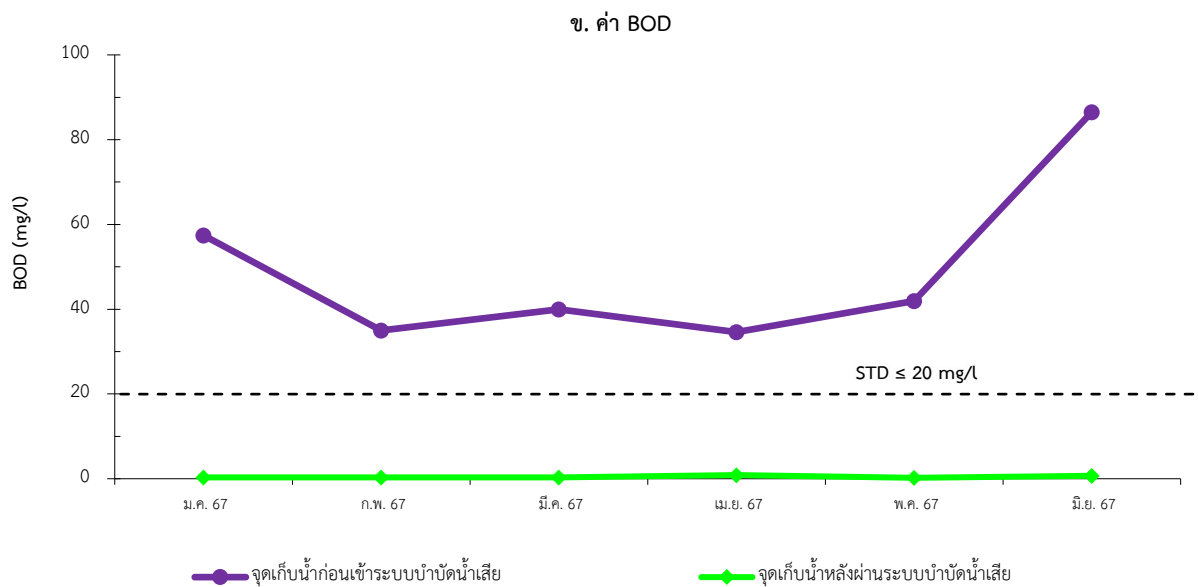
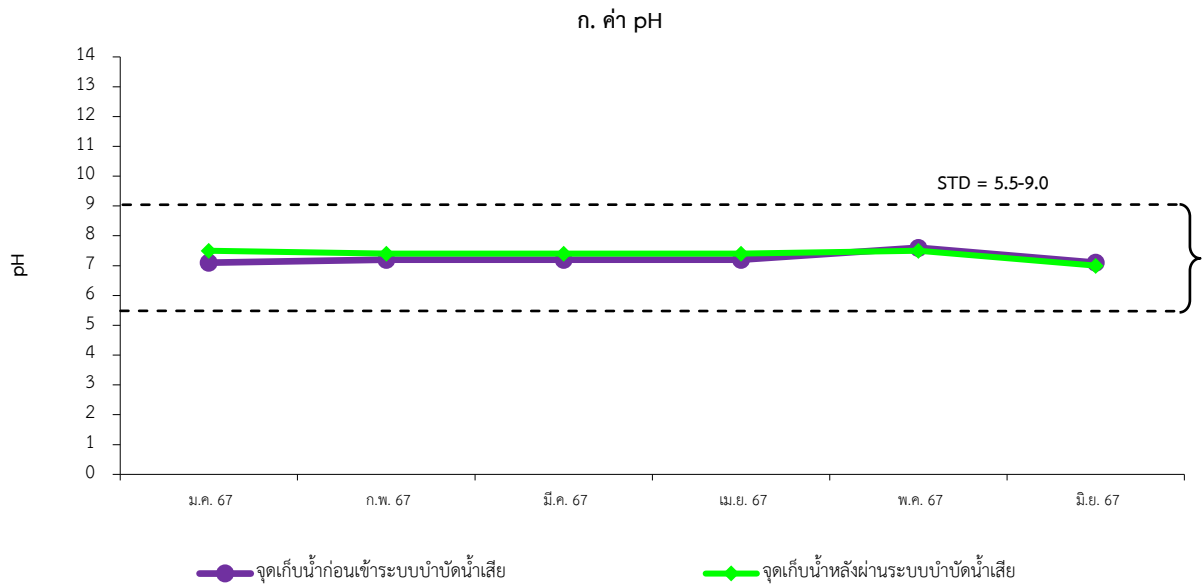
ดัชนีคุณภาพ	หน่วย	มาตรฐาน*	18 ม.ค. 67		15 ก.พ. 67		14 มี.ค. 67		5 เม.ย. 67		16 พ.ค. 67		8 มิ.ย. 67	
			INF	EFF	INF	EFF	INF	EFF	INF	EFF	INF	EFF	INF	EFF
pH**	-	5.5-9.0	7.1	7.5	7.2	7.4	7.2	7.4	7.2	7.4	7.6	7.5	7.1	7.0
BOD	mg/l	ไม่เกิน 20	57.4	0.35	35.0	0.31	40.0	0.28	34.6	0.87	41.9	0.22	86.5	0.66
Total Suspended Solids	mg/l	ไม่เกิน 30	11	<5	15	<1.00	17	<5	16	<5	79	<1.00	40	<1.00
Oil & Grease	mg/l	ไม่เกิน 20	8.78	1.37	13.8	1.00	14.7	2.10	20.8	2.00	11.3	<1.00	6.02	<1.00
TKN	mg/l	ไม่เกิน 35	31.9	<4.00	31.0	<4.00	29.1	<4.00	33.8	<4.00	28.0	<4.00	38.6	<4.00
Sulfide	mg/l	ไม่เกิน 1.0	<1.00	<1.00	<1.00	<1.00	<1.00	<1.00	<1.00	<1.00	<1.00	<1.00	<1.00	<1.00
Fecal Coliform Bacteria	MPN/100 ml	-	3.5x10 ³	7.0x10 ²	1.6x10 ³	<18	9.3x10 ³	4.9x10 ²	1.6x10 ³	1.7x10 ²	1.6x10 ³	1.4x10 ²	9.2x10 ⁴	4.6x10 ²
ประสิทธิภาพในการบำบัด BOD			99%		99%		99%		97%		99%		99%	

หมายเหตุ : * มาตรฐานควบคุมการระบายน้ำทิ้งจากที่ดินจัดสรรประเภท ก ตามประกาศกระทรวงทรัพยากรธรรมชาติและสิ่งแวดล้อม เรื่อง กำหนดมาตรฐานควบคุมการระบายน้ำทิ้งจากที่ดินจัดสรร พ.ศ. 2564

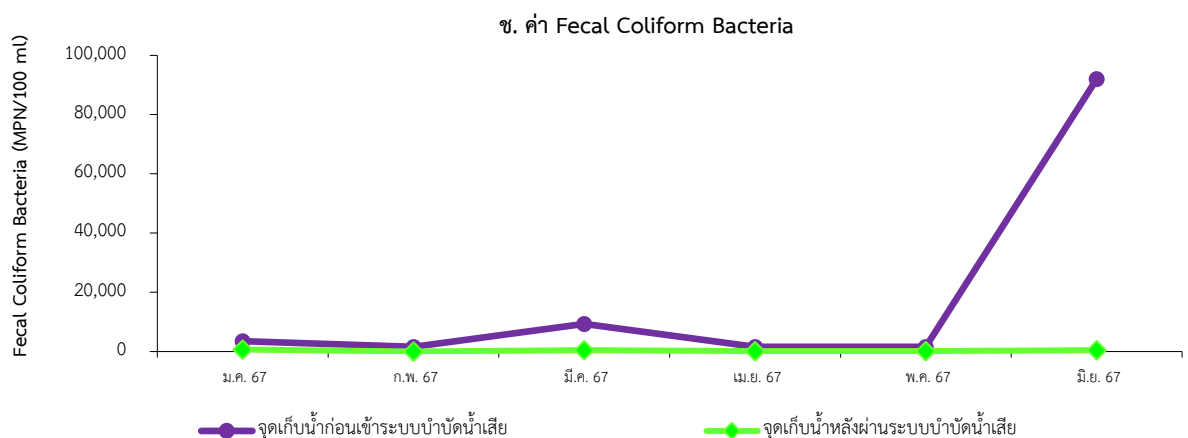
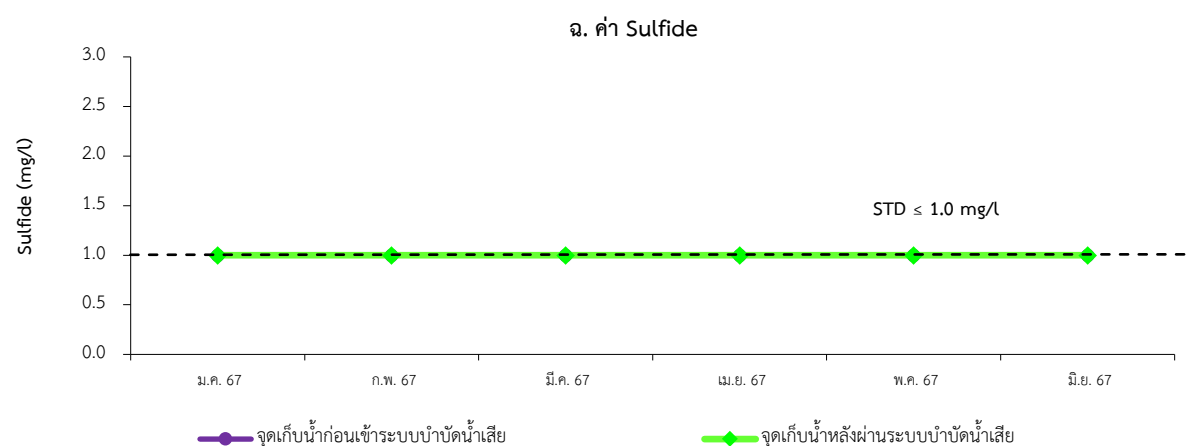
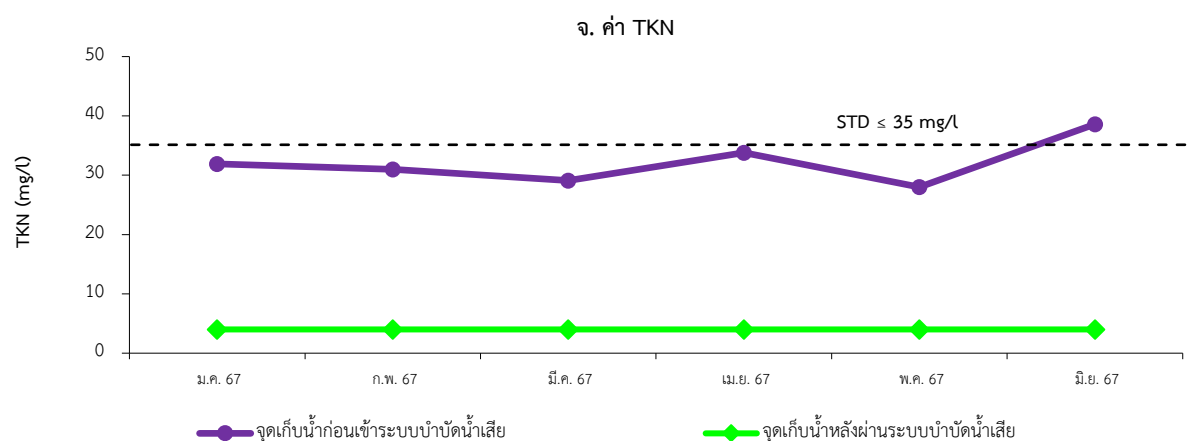
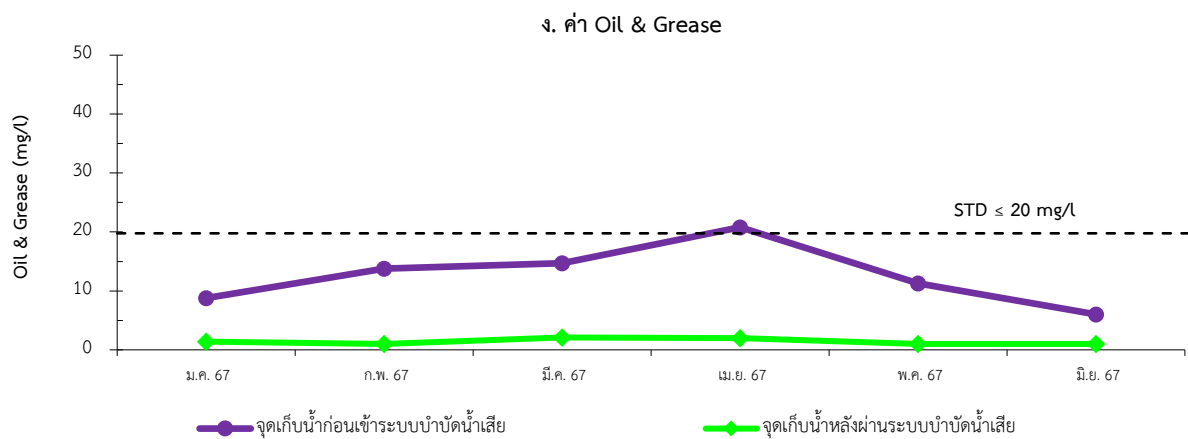
ประกาศในราชกิจจานุเบกษา เล่มที่ 138 ตอนพิเศษ 161ง ลงวันที่ 19 กรกฎาคม พ.ศ. 2564

** ตรวจวัดภาคสนาม - ไม่ได้กำหนดค่า

INF = จุดเก็บน้ำก่อนเข้าระบบบำบัดน้ำเสียส่วนกลาง EFF = จุดเก็บน้ำหลังผ่านระบบบำบัดน้ำเสียส่วนกลาง



รูปที่ 4 ผลการตรวจวิเคราะห์คุณภาพน้ำจากระบบบำบัดน้ำเสีย



รูปที่ 4 ผลการตรวจวิเคราะห์คุณภาพน้ำจากระบบบำบัดน้ำเสีย (ต่อ)

ตารางที่ 5														
เปรียบเทียบผลการตรวจวิเคราะห์คุณภาพน้ำจากระบบบำบัดน้ำเสีย (ต่อ)														
ดัชนีคุณภาพ	หน่วย	มาตรฐาน*	ม.ค. 64		ก.พ. 64		มี.ค. 64		เม.ย. 64		พ.ค. 64		มิ.ย. 64	
			INF	EFF	INF	EFF	INF	EFF	INF	EFF	INF	EFF	INF	EFF
pH**	-	5.5-9.0	7.20	7.19	7.2	7.1	7.2	7.1	7.25	7.20	7.2	7.1	7.74	8.40
BOD	mg/l	ไม่เกิน 20	60.2	0.50	62.7	0.45	84.5	0.71	124	0.52	31.9	0.39	49.6	0.16
Total Suspended Solids	mg/l	ไม่เกิน 30	56	<5	17	<5	24	<5	301	<5	12	<5	19	<1.00
Oil & Grease	mg/l	ไม่เกิน 20	12.5	3.47	17.6	1.62	18.2	1.80	39.1	1.60	5.41	1.60	7.06	1.40
TKN	mg/l	ไม่เกิน 35	39.3	<4.00	36.4	<4.00	40.6	<4.00	32.0	<4.00	17.5	<4.00	33.2	<4.00
Sulfide	mg/l	ไม่เกิน 1.0	<1.00	<1.00	<1.00	<1.00	<1.00	<1.00	<1.00	<1.00	<1.00	<1.00	<1.00	<1.00
Fecal Coliform Bacteria	MPN/100 ml	-	3.5x10 ⁴	1.3x10 ³	4.2x10 ³	3.3x10 ²	2.2x10 ⁴	4.6x10 ²	2.8x10 ⁴	4.9x10 ²	1.6x10 ³	45	1.6x10 ⁴	1.1x10 ²
ประสิทธิภาพในการบำบัด BOD			99%		99%		99%		99%		99%		99%	

ตารางที่ 5														
เปรียบเทียบผลการตรวจวิเคราะห์คุณภาพน้ำจากระบบบำบัดน้ำเสีย (ต่อ)														
ดัชนีคุณภาพ	หน่วย	มาตรฐาน*	ก.ค. 64		ส.ค. 64		ก.ย. 64		ต.ค. 64		พ.ย. 64		ธ.ค. 64	
			INF	EFF	INF	EFF	INF	EFF	INF	EFF	INF	EFF	INF	EFF
pH**	-	5.5-9.0	7.29	7.32	7.2	7.0	7.31	7.28	7.6	7.5	7.2	7.0	7.25	7.20
BOD	mg/l	ไม่เกิน 20	88.8	0.33	48.8	0.38	51.6	0.45	15.8	0.32	41.2	0.37	61.0	0.13
Total Suspended Solids	mg/l	ไม่เกิน 30	57	<1.00	14	<1.00	36	<5	24	<5	23	<5	25	<1.00
Oil & Grease	mg/l	ไม่เกิน 20	72.8	2.60	13.5	2.00	20.0	2.47	8.47	1.70	15.2	1.00	10.9	2.22
TKN	mg/l	ไม่เกิน 35	32.7	<4.00	33.7	<4.00	32.7	<4.00	5.91	<4.00	21.3	<4.00	33.1	<4.00
Sulfide	mg/l	ไม่เกิน 1.0	1.61	<1.00	<1.00	<1.00	<1.00	<1.00	<1.00	<1.00	<1.00	<1.00	<1.00	<1.00
Fecal Coliform Bacteria	MPN/100 ml	-	1.6x10 ⁴	7.9x10 ²	1.6x10 ⁵	3.3x10 ²	5.4x10 ³	68	1.7x10 ²	1.3x10 ²	1.6x10 ⁴	<18	9.2x10 ⁴	4.9x10 ²
ประสิทธิภาพในการบำบัด BOD			99%		99%		99%		98%		99%		99%	

หมายเหตุ : * มาตรฐานควบคุมการระบายน้ำทิ้งจากที่ดินจัดสรรประเภท ก ตามประกาศกระทรวงทรัพยากรธรรมชาติและสิ่งแวดล้อม เรื่อง กำหนดมาตรฐานควบคุมการระบายน้ำทิ้งจากที่ดินจัดสรร พ.ศ. 2564

ประกาศในราชกิจจานุเบกษา เล่มที่ 138 ตอนพิเศษ 161ง ลงวันที่ 19 กรกฎาคม พ.ศ. 2564

** ตรวจวัดภาคสนาม - ไม่ได้กำหนดค่า

INF = จุดเก็บน้ำก่อนเข้าระบบบำบัดน้ำเสียส่วนกลาง EFF = จุดเก็บน้ำหลังผ่านระบบบำบัดน้ำเสียส่วนกลาง

<div> <div>ตารางที่ 5</div> <div>เปรียบเทียบผลการตรวจวิเคราะห์คุณภาพน้ำจากระบบบำบัดน้ำเสีย (ต่อ)</div> </div>														
ดัชนีคุณภาพ	หน่วย	มาตรฐาน*	ม.ค. 65		ก.พ. 65		มี.ค. 65		เม.ย. 65		พ.ค. 65		มิ.ย. 65	
			INF	EFF	INF	EFF	INF	EFF	INF	EFF	INF	EFF	INF	EFF
pH**	-	5.5-9.0	7.4	7.3	7.1	7.0	7.21	7.16	7.1	7.2	7.1	7.2	7.2	7.4
BOD	mg/l	ไม่เกิน 20	64.4	0.66	20.6	0.38	31.5	0.35	36.6	0.59	80.8	0.22	56.0	0.42
Total Suspended Solids	mg/l	ไม่เกิน 30	22	<1.00	24	<1.00	134	<5	24	6	63	<5	26	<5
Oil & Grease	mg/l	ไม่เกิน 20	11.7	1.10	7.90	1.03	12.1	1.60	15.8	1.20	8.00	1.80	15.7	1.52
TKN	mg/l	ไม่เกิน 35	38.2	<4.00	14.6	<4.00	24.1	<4.00	20.2	<4.00	29.2	<4.00	28.1	<4.00
Sulfide	mg/l	ไม่เกิน 1.0	<1.00	<1.00	<1.00	<1.00	<1.00	<1.00	<1.00	<1.00	<1.00	<1.00	<1.00	<1.00
Fecal Coliform Bacteria	MPN/100 ml	-	2.8x10 ³	<18	3.5x10 ³	1.1x10 ²	1.6x10 ⁴	3.3x10 ²	2.1x10 ³	20	1.5x10 ⁴	2.6x10 ²	1.6x10 ⁴	2.7x10 ²
ประสิทธิภาพในการบำบัด BOD			99%		98%		99%		98%		99%		99%	

<div> <div>ตารางที่ 5</div> <div>เปรียบเทียบผลการตรวจวิเคราะห์คุณภาพน้ำจากระบบบำบัดน้ำเสีย (ต่อ)</div> </div>														
ดัชนีคุณภาพ	หน่วย	มาตรฐาน*	ก.ค. 65		ส.ค. 65		ก.ย. 65		ต.ค. 65		พ.ย. 65		ธ.ค. 65	
			INF	EFF	INF	EFF	INF	EFF	INF	EFF	INF	EFF	INF	EFF
pH**	-	5.5-9.0	7.4	7.2	7.4	7.5	7.87	7.64	7.1	7.3	6.50	7.07	7.78	7.64
BOD	mg/l	ไม่เกิน 20	5.94	5.16	55.8	0.74	30.2	0.35	8.44	0.52	60.0	0.36	119	0.56
Total Suspended Solids	mg/l	ไม่เกิน 30	90	12	583	<5	66	<1.00	26	<5	23	<5	17	<1.00
Oil & Grease	mg/l	ไม่เกิน 20	10.6	8.06	21.6	1.01	13.3	<1.00	6.87	2.02	9.70	1.31	16.2	2.63
TKN	mg/l	ไม่เกิน 35	4.22	<4.00	27.6	<4.00	16.9	<4.00	<4.00	<4.00	32.6	<4.00	30.3	<4.00
Sulfide	mg/l	ไม่เกิน 1.0	<1.00	<1.00	<1.00	<1.00	<1.00	<1.00	<1.00	<1.00	<1.00	<1.00	<1.00	<1.00
Fecal Coliform Bacteria	MPN/100 ml	-	4.5x10 ²	1.8x10 ²	3.5x10 ³	93	1.6x10 ⁴	78	9.2x10 ²	78	1.6x10 ⁴	45	1.6x10 ⁴	<18
ประสิทธิภาพในการบำบัด BOD			13%		99%		99%		94%		99%		99%	

หมายเหตุ : * มาตรฐานควบคุมการระบายน้ำทิ้งจากที่ดินจัดสรรประเภท ก ตามประกาศกระทรวงทรัพยากรธรรมชาติและสิ่งแวดล้อม เรื่อง กำหนดมาตรฐานควบคุมการระบายน้ำทิ้งจากที่ดินจัดสรร พ.ศ. 2564

ประกาศในราชกิจจานุเบกษา เล่มที่ 138 ตอนพิเศษ 161ง ลงวันที่ 19 กรกฎาคม พ.ศ. 2564

** ตรวจวัดภาคสนาม - ไม่ได้กำหนดค่า

INF = จุดเก็บน้ำก่อนเข้าระบบบำบัดน้ำเสียส่วนกลาง

EFF = จุดเก็บน้ำหลังผ่านระบบบำบัดน้ำเสียส่วนกลาง

<div> <div>ตารางที่ 5</div> <div>เปรียบเทียบผลการตรวจวิเคราะห์คุณภาพน้ำจากระบบบำบัดน้ำเสีย (ต่อ)</div> </div>														
ดัชนีคุณภาพ	หน่วย	มาตรฐาน*	ม.ค. 66		ก.พ. 66		มี.ค. 66		เม.ย. 66		พ.ค. 66		มิ.ย. 66	
			INF	EFF	INF	EFF	INF	EFF	INF	EFF	INF	EFF	INF	EFF
pH**	-	5.5-9.0	7.2	7.0	7.2	7.0	7.6	7.6	7.2	7.1	7.2	7.0	7.2	7.0
BOD	mg/l	ไม่เกิน 20	95.4	0.35	56.0	0.37	52.8	0.67	57.8	0.45	69.4	1.20	54.9	0.48
Total Suspended Solids	mg/l	ไม่เกิน 30	80	<1.00	49	<5	14	<5	86	<5	83	<5	22	<1.00
Oil & Grease	mg/l	ไม่เกิน 20	15.0	3.30	43.3	1.70	4.74	1.01	10.0	<1.00	15.6	1.00	10.9	1.72
TKN	mg/l	ไม่เกิน 35	39.4	<4.00	30.8	<4.00	36.0	<4.00	29.9	<4.00	35.5	<4.00	26.4	<4.00
Sulfide	mg/l	ไม่เกิน 1.0	<1.00	<1.00	<1.00	<1.00	<1.00	<1.00	<1.00	<1.00	<1.00	<1.00	<1.00	<1.00
Fecal Coliform Bacteria	MPN/100 ml	-	1.6x10 ⁴	45	9.2x10 ³	7.1x10 ²	1.7x10 ⁴	2.2x10 ²	2.8x10 ³	45	1.6x10 ⁴	5.4x10 ²	4.3x10 ³	27
ประสิทธิภาพในการบำบัด BOD			99%		99%		99%		99%		98%		99%	

<div> <div>ตารางที่ 5</div> <div>เปรียบเทียบผลการตรวจวิเคราะห์คุณภาพน้ำจากระบบบำบัดน้ำเสีย (ต่อ)</div> </div>														
ดัชนีคุณภาพ	หน่วย	มาตรฐาน*	ก.ค. 66		ส.ค. 66		ก.ย. 66		ต.ค. 66		พ.ย. 66		ธ.ค. 66	
			INF	EFF	INF	EFF	INF	EFF	INF	EFF	INF	EFF	INF	EFF
pH**	-	5.5-9.0	7.2	7.0	7.81	7.66	7.1	7.2	7.2	7.1	7.2	7.0	7.12	6.84
BOD	mg/l	ไม่เกิน 20	39.8	0.36	64.5	0.74	28.0	0.37	35.9	0.48	47.2	0.57	43.7	0.49
Total Suspended Solids	mg/l	ไม่เกิน 30	23	<1.00	22	<5	14	<5	18	<5	61	<5	11	<5
Oil & Grease	mg/l	ไม่เกิน 20	9.50	1.10	18.3	<1.00	7.78	<1.00	10.2	<1.00	21.7	1.70	8.20	1.01
TKN	mg/l	ไม่เกิน 35	22.6	<4.00	31.6	<4.00	23.6	<4.00	23.1	<4.00	25.4	<4.00	29.4	<4.00
Sulfide	mg/l	ไม่เกิน 1.0	<1.00	<1.00	<1.00	<1.00	<1.00	<1.00	<1.00	<1.00	<1.00	<1.00	2.14	<1.00
Fecal Coliform Bacteria	MPN/100 ml	-	1.6x10 ³	4.3x10 ²	1.6x10 ⁴	7.9x10 ²	2.1x10 ³	7.9x10 ²	1.6x10 ⁴	1.1x10 ²	9.2x10 ³	1.1x10 ²	1.6x10 ⁴	7.0x10 ²
ประสิทธิภาพในการบำบัด BOD			99%		99%		99%		99%		99%		99%	

หมายเหตุ : * มาตรฐานควบคุมการระบายน้ำทิ้งจากที่ดินจัดสรรประเภท ก ตามประกาศกระทรวงทรัพยากรธรรมชาติและสิ่งแวดล้อม เรื่อง กำหนดมาตรฐานควบคุมการระบายน้ำทิ้งจากที่ดินจัดสรร พ.ศ. 2564

ประกาศในราชกิจจานุเบกษา เล่มที่ 138 ตอนพิเศษ 161ง ลงวันที่ 19 กรกฎาคม พ.ศ. 2564

** ตรวจวัดภาคสนาม - ไม่ได้กำหนดค่า

INF = จุดเก็บน้ำก่อนเข้าระบบบำบัดน้ำเสียส่วนกลาง

EFF = จุดเก็บน้ำหลังผ่านระบบบำบัดน้ำเสียส่วนกลาง

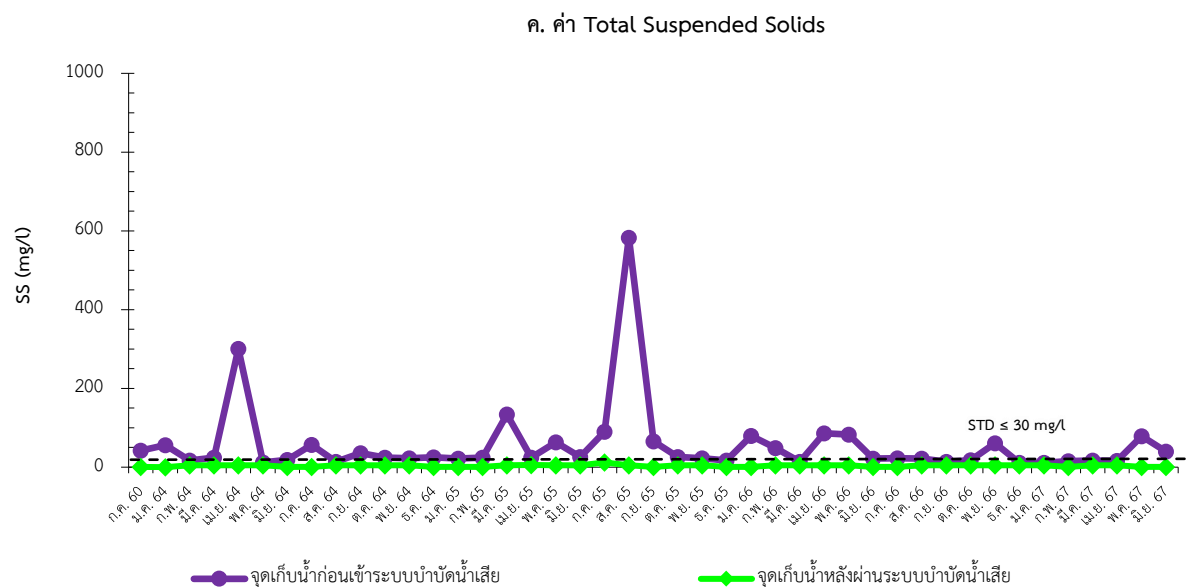
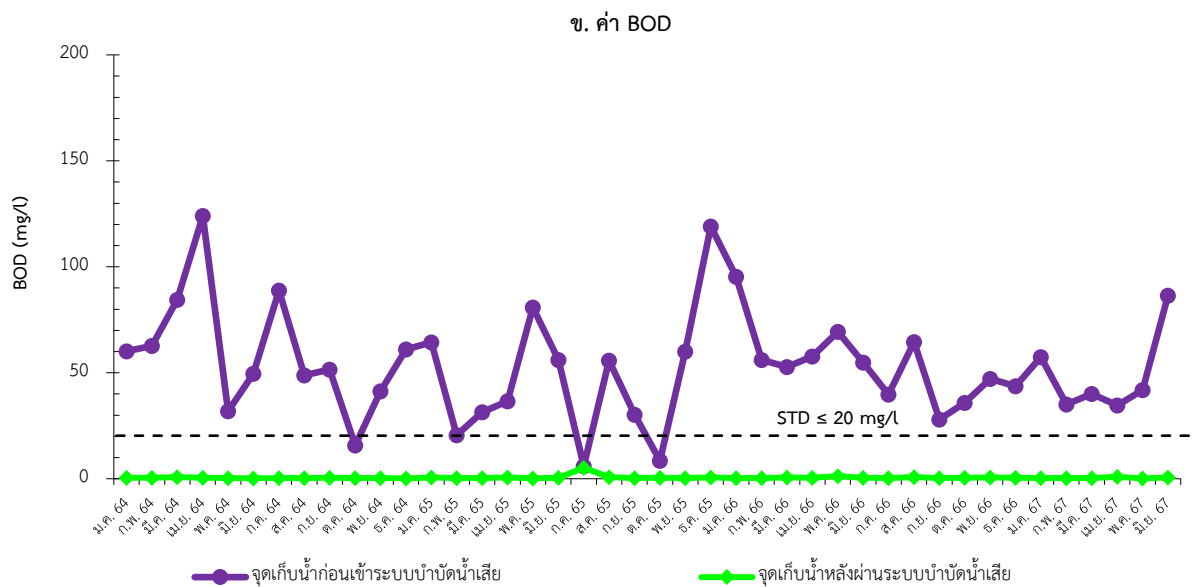
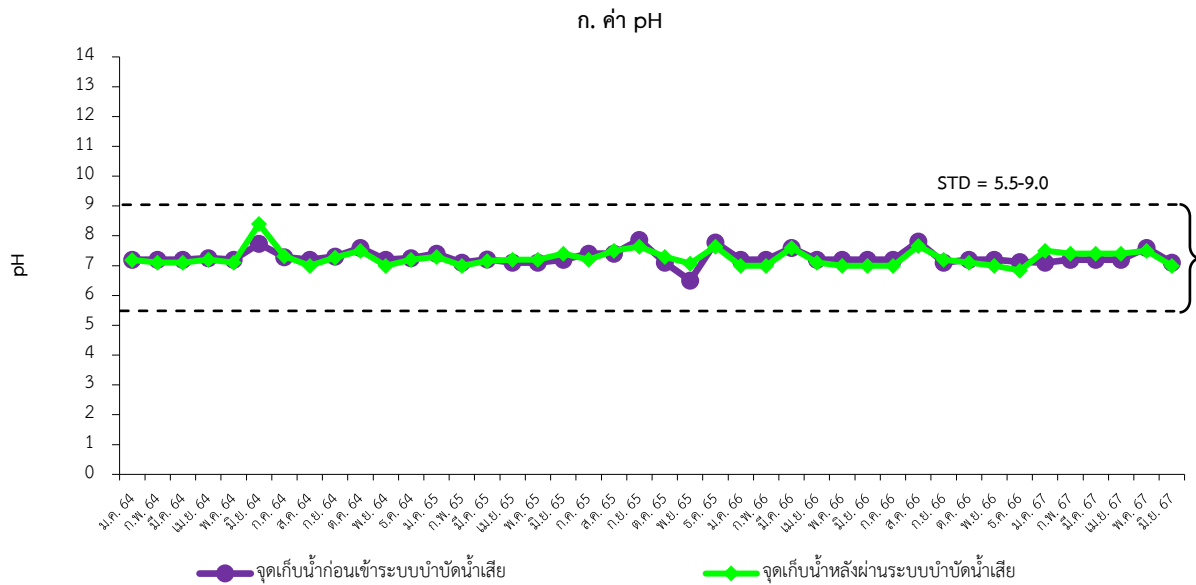
<div> <div>ตารางที่ 4</div> <div>เปรียบเทียบผลการตรวจวิเคราะห์คุณภาพน้ำจากระบบบำบัดน้ำเสีย (ต่อ)</div> </div>														
ดัชนีคุณภาพ	หน่วย	มาตรฐาน*	ม.ค. 67		ก.พ. 67		มี.ค. 67		เม.ย. 67		พ.ค. 67		มิ.ย. 67	
			INF	EFF	INF	EFF	INF	EFF	INF	EFF	INF	EFF	INF	EFF
pH**	-	5.5-9.0	7.1	7.5	7.2	7.4	7.2	7.4	7.2	7.4	7.6	7.5	7.1	7.0
BOD	mg/l	ไม่เกิน 20	57.4	0.35	35.0	0.31	40.0	0.28	34.6	0.87	41.9	0.22	86.5	0.66
Total Suspended Solids	mg/l	ไม่เกิน 30	11	<5	15	<1.00	17	<5	16	<5	79	<1.00	40	<1.00
Oil & Grease	mg/l	ไม่เกิน 20	8.78	1.37	13.8	1.00	14.7	2.10	20.8	2.00	11.3	<1.00	6.02	<1.00
TKN	mg/l	ไม่เกิน 35	31.9	<4.00	31.0	<4.00	29.1	<4.00	33.8	<4.00	28.0	<4.00	38.6	<4.00
Sulfide	mg/l	ไม่เกิน 1.0	<1.00	<1.00	<1.00	<1.00	<1.00	<1.00	<1.00	<1.00	<1.00	<1.00	<1.00	<1.00
Fecal Coliform Bacteria	MPN/100 ml	-	3.5x10 ³	7.0x10 ²	1.6x10 ³	<18	9.3x10 ³	4.9x10 ²	1.6x10 ³	1.7x10 ²	1.6x10 ³	1.4x10 ²	9.2x10 ⁴	4.6x10 ²
ประสิทธิภาพในการบำบัด BOD			99%		99%		99%		97%		99%		66%	

หมายเหตุ : * มาตรฐานควบคุมการระบายน้ำทั้งจากที่ดินจัดสรรประเภท ก ตามประกาศกระทรวงทรัพยากรธรรมชาติและสิ่งแวดล้อม เรื่อง กำหนดมาตรฐานควบคุมการระบายน้ำทั้งจากที่ดินจัดสรร พ.ศ. 2564

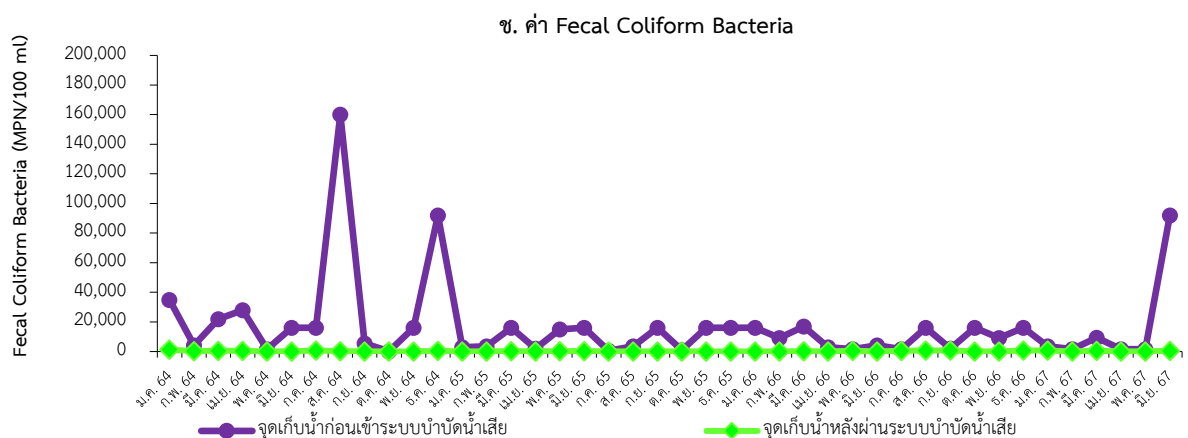
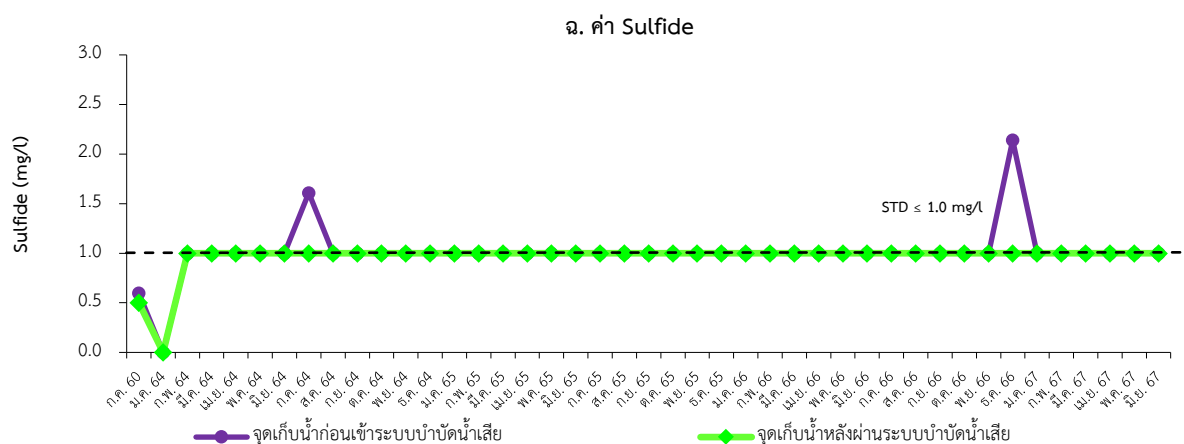
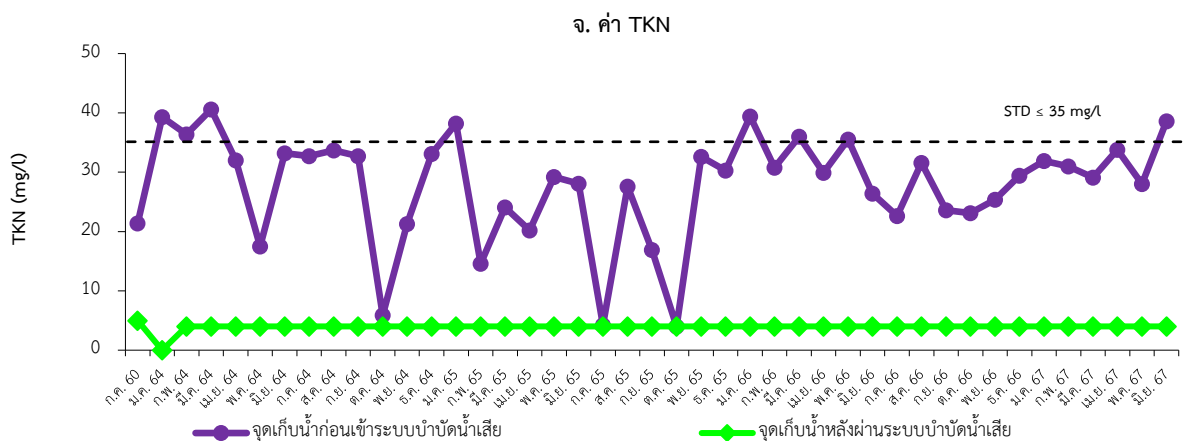
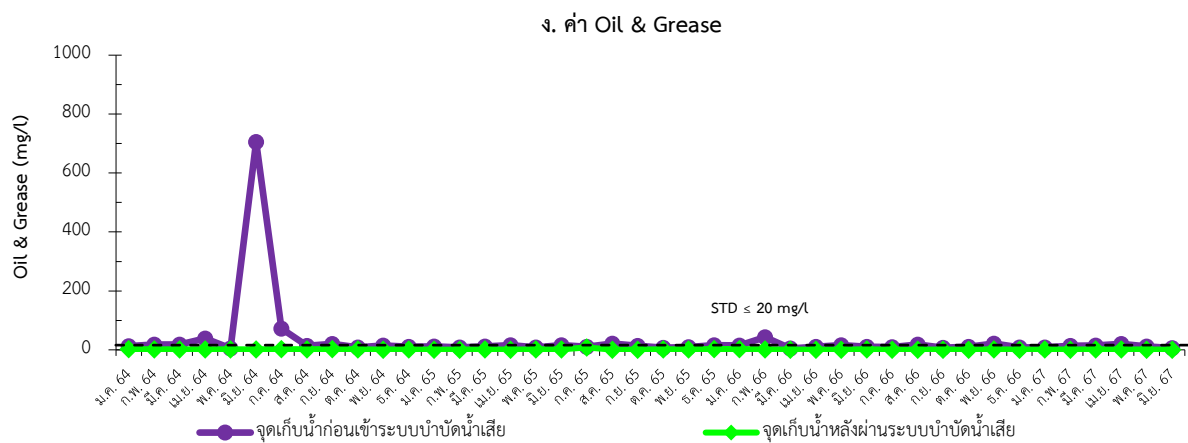
ประกาศในราชกิจจานุเบกษา เล่มที่ 138 ตอนพิเศษ 161ง ลงวันที่ 19 กรกฎาคม พ.ศ. 2564

** ตรวจวัดภาคสนาม - ไม่ได้กำหนดค่า

INF = จุดเก็บน้ำก่อนเข้าระบบบำบัดน้ำเสียส่วนกลาง EFF = จุดเก็บน้ำหลังผ่านระบบบำบัดน้ำเสียส่วนกลาง



รูปที่ 5 เปรียบเทียบผลการตรวจวิเคราะห์คุณภาพน้ำจากระบบบำบัดน้ำเสีย



รูปที่ 5 เปรียบเทียบผลการตรวจวิเคราะห์คุณภาพน้ำจากระบบบำบัดน้ำเสีย (ต่อ)

2) คุณภาพน้ำบ่อกักน้ำสุดท้ายก่อนระบายออกสู่แหล่งน้ำสาธารณะ

ผลการตรวจวิเคราะห์คุณภาพน้ำในบ่อกักสุดท้ายก่อนระบายออกสู่แหล่งน้ำสาธารณะ ระหว่างเดือนมกราคม-มิถุนายน พ.ศ. 2567 รายละเอียดผลการตรวจวิเคราะห์คุณภาพน้ำในแต่ละเดือน มีดังนี้ (ตารางที่ 6 และรูปที่ 6 สำหรับผลการตรวจวิเคราะห์แสดงไว้ในผนวก ข)

วันที่ 18 มกราคม พ.ศ. 2567 : มีค่า pH เท่ากับ 7.6, BOD มีค่าเท่ากับ 0.35 mg/L, SS มีค่าน้อยกว่า 1.00 mg/L, Oil & Grease มีค่าเท่ากับ 1.55 mg/L, TKN มีค่าน้อยกว่า 4.00 mg/L, Sulfide มีค่าน้อยกว่า 1.00 mg/L, NO_3 มีค่าเท่ากับ 0.724 mg/L as NO_3^- -N, Total Phosphorus มีค่าเท่ากับ 0.355 mg/L as P และ Fecal Coliform Bacteria มีค่าเท่ากับ 7.9×10^2 MPN/100 ml โดยคุณภาพน้ำมีค่าเป็นไปตามเกณฑ์มาตรฐาน

วันที่ 15 กุมภาพันธ์ พ.ศ. 2567 : มีค่า pH เท่ากับ 7.6, BOD มีค่าเท่ากับ 0.61 mg/L, SS มีค่าน้อยกว่า 1.00 mg/L, Oil & Grease มีค่าเท่ากับ 1.00 mg/L, TKN มีค่าน้อยกว่า 4.00 mg/L, Sulfide มีค่าน้อยกว่า 1.00 mg/L, NO_3 มีค่าเท่ากับ 0.701 mg/L as NO_3^- -N, Total Phosphorus มีค่าเท่ากับ 0.594 mg/L as P และ Fecal Coliform Bacteria มีค่าเท่ากับ 20 MPN/100 ml โดยคุณภาพน้ำมีค่าเป็นไปตามเกณฑ์มาตรฐาน

วันที่ 14 มีนาคม พ.ศ. 2567 : มีค่า pH เท่ากับ 7.3, BOD มีค่าเท่ากับ 0.13 mg/L, SS มีค่าน้อยกว่า 1.00 mg/L, Oil & Grease มีค่าเท่ากับ 1.00 mg/L, TKN มีค่าน้อยกว่า 4.00 mg/L, Sulfide มีค่าน้อยกว่า 1.00 mg/L, NO_3 มีค่าเท่ากับ 0.790 mg/L as NO_3^- -N, Total Phosphorus มีค่าเท่ากับ 0.437 mg/L as P และ Fecal Coliform Bacteria มีค่าเท่ากับ 45 MPN/100 ml โดยคุณภาพน้ำมีค่าเป็นไปตามเกณฑ์มาตรฐาน

วันที่ 5 เมษายน พ.ศ. 2567 : มีค่า pH เท่ากับ 7.6, BOD มีค่าเท่ากับ 0.28 mg/L, SS มีค่าน้อยกว่า 5 mg/L, Oil & Grease มีค่าน้อยกว่า 1.00 mg/L, TKN มีค่าน้อยกว่า 4.00 mg/L, Sulfide มีค่าน้อยกว่า 1.00 mg/L, NO_3 มีค่าเท่ากับ 0.617 mg/L as NO_3^- -N, Total Phosphorus มีค่าเท่ากับ 0.788 mg/L as P และ Fecal Coliform Bacteria มีค่าเท่ากับ 4.9×10^2 MPN/100 ml โดยคุณภาพน้ำมีค่าเป็นไปตามเกณฑ์มาตรฐาน

วันที่ 16 พฤษภาคม พ.ศ. 2567 : มีค่า pH เท่ากับ 7.6, BOD มีค่าเท่ากับ 0.36 mg/L, SS มีค่าน้อยกว่า 1.00 mg/L, Oil & Grease มีค่าน้อยกว่า 1.00 mg/L, TKN มีค่าน้อยกว่า 4.00 mg/L, Sulfide มีค่าน้อยกว่า 1.00 mg/L, NO_3 มีค่าเท่ากับ 0.712 mg/L as NO_3^- -N, Total Phosphorus มีค่าเท่ากับ 0.395 mg/L as P และ Fecal Coliform Bacteria มีค่าเท่ากับ 7.0×10^2 MPN/100 ml โดยคุณภาพน้ำมีค่าเป็นไปตามเกณฑ์มาตรฐาน

วันที่ 8 มิถุนายน พ.ศ. 2567 : มีค่า pH เท่ากับ 7.0, BOD มีค่าเท่ากับ 0.60 mg/L, SS มีค่าน้อยกว่า 5 mg/L, Oil & Grease มีค่าน้อยกว่า 1.00 mg/L, TKN มีค่าน้อยกว่า 4.00 mg/L, Sulfide มีค่าน้อยกว่า 1.00 mg/L, NO_3 มีค่าเท่ากับ 0.835 mg/L as NO_3^- -N, Total Phosphorus มีค่าเท่ากับ 0.366 mg/L as P และ Fecal Coliform Bacteria มีค่าเท่ากับ 1.7×10^2 MPN/100 ml โดยคุณภาพน้ำมีค่าเป็นไปตามเกณฑ์มาตรฐาน

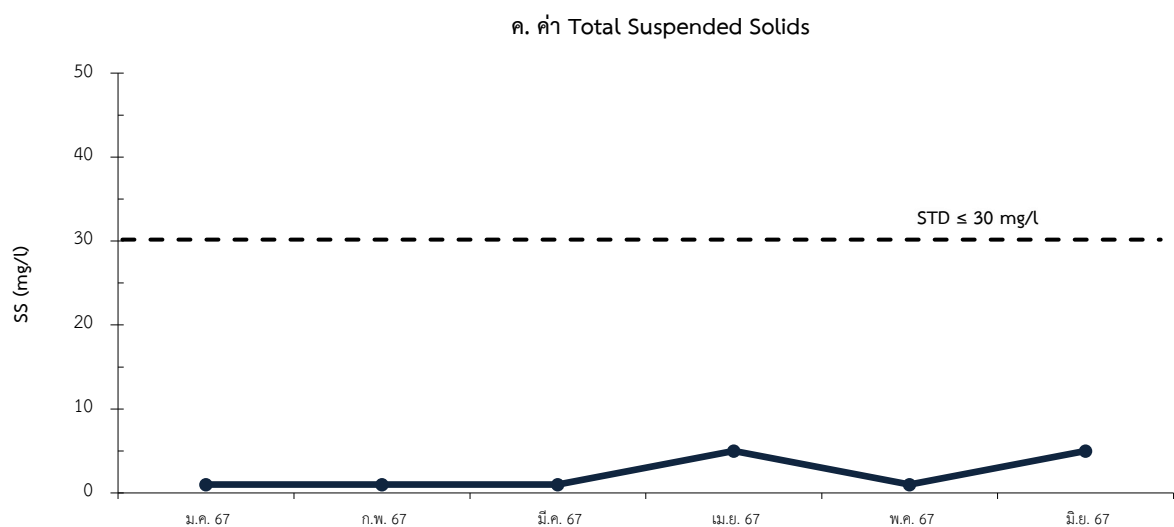
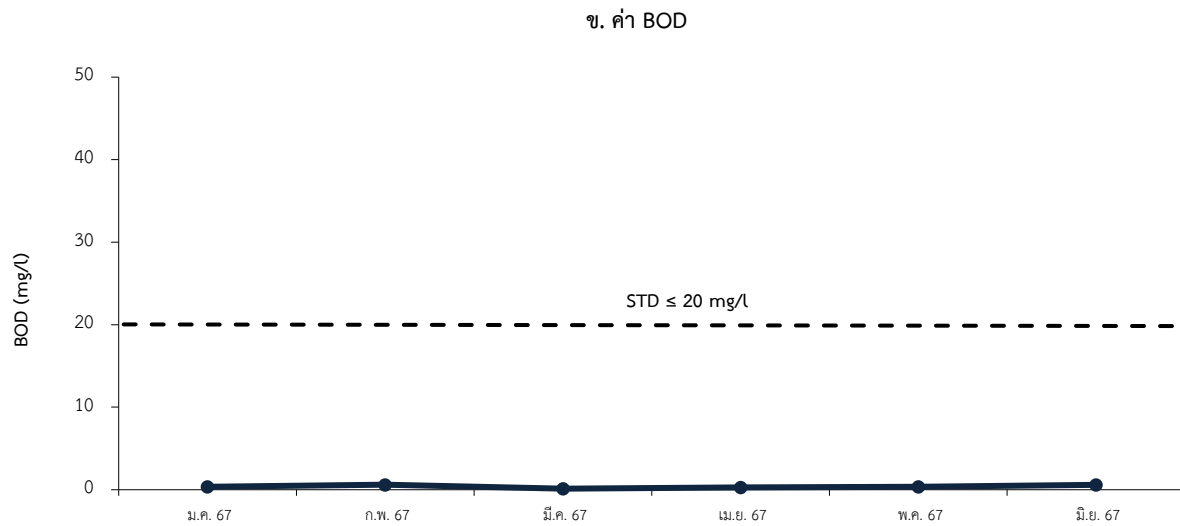
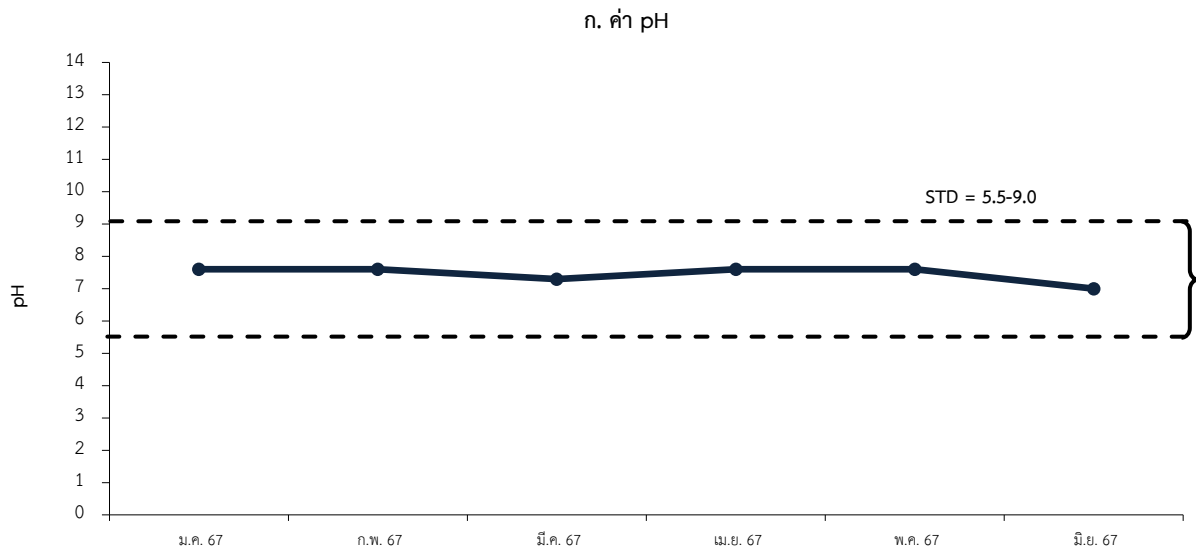
จากผลการตรวจวิเคราะห์ข้างต้นพบว่า คุณภาพน้ำในบ่อกักสุดท้ายก่อนระบายออกสู่แหล่งน้ำสาธารณะระหว่างเดือนมกราคม-มิถุนายน พ.ศ. 2567 มีค่าเป็นไปตามเกณฑ์มาตรฐานควบคุมการระบายน้ำทั้งจากที่ดินจัดสรรประเภท ก อย่างไรก็ตาม การเคหะแห่งชาติควรควบคุมให้ผู้บริบาลดูแลโครงการในปัจจุบันดำเนินการทำความสะอาดระบบระบายน้ำ และขุดลอกตะกอนในบ่อกักเพื่อให้คุณภาพน้ำก่อนระบายออกจากโครงการมีค่าเป็นไปตามเกณฑ์มาตรฐาน

<div> <div>ตารางที่ 6</div> <div>ผลการตรวจวิเคราะห์คุณภาพน้ำก่อนระบายออกนอกโครงการ ระหว่างเดือนมกราคม-มิถุนายน พ.ศ. 2567</div> </div>								
ดัชนีคุณภาพ	หน่วย	มาตรฐาน*	18 ม.ค. 67	15 ก.พ. 67	14 มี.ค. 67	5 เม.ย. 67	16 พ.ค. 67	8 มิ.ย. 67
pH**	-	5.5-9.0	7.6	7.6	7.3	7.6	7.6	7.0
BOD	mg/l	ไม่เกิน 20	0.35	0.61	0.13	0.28	0.36	0.60
Total Suspended Solids	mg/l	ไม่เกิน 30	<1.00	<1.00	<1.00	<5	<1.00	<1.00
Oil & Grease	mg/l	ไม่เกิน 20	1.55	1.00	1.00	<1.00	<1.00	<1.00
TKN	mg/l	ไม่เกิน 35	<4.00	<4.00	<4.00	<4.00	<4.00	<4.00
Sulfide	mg/l	ไม่เกิน 1.0	<1.00	<1.00	<1.00	<1.00	<1.00	<1.00
NO ₃	mg/l as NO ₃ ⁻ -N	-	0.724	0.701	0.790	0.617	0.712	0.835
Total Phosphorus	mg/l as P	-	0.355	0.594	0.437	0.788	0.395	0.366
Fecal Coliform Bacteria	MPN/100 ml	-	7.9×10 ²	20	45	4.9×10 ²	7.0×10 ²	1.7×10 ²

หมายเหตุ : * มาตรฐานควบคุมการระบายน้ำทิ้งจากที่ดินจัดสรรประเภท ก ตามประกาศกระทรวงทรัพยากรธรรมชาติและสิ่งแวดล้อม เรื่อง กำหนดมาตรฐานควบคุมการระบายน้ำทิ้งจากที่ดินจัดสรร พ.ศ. 2564

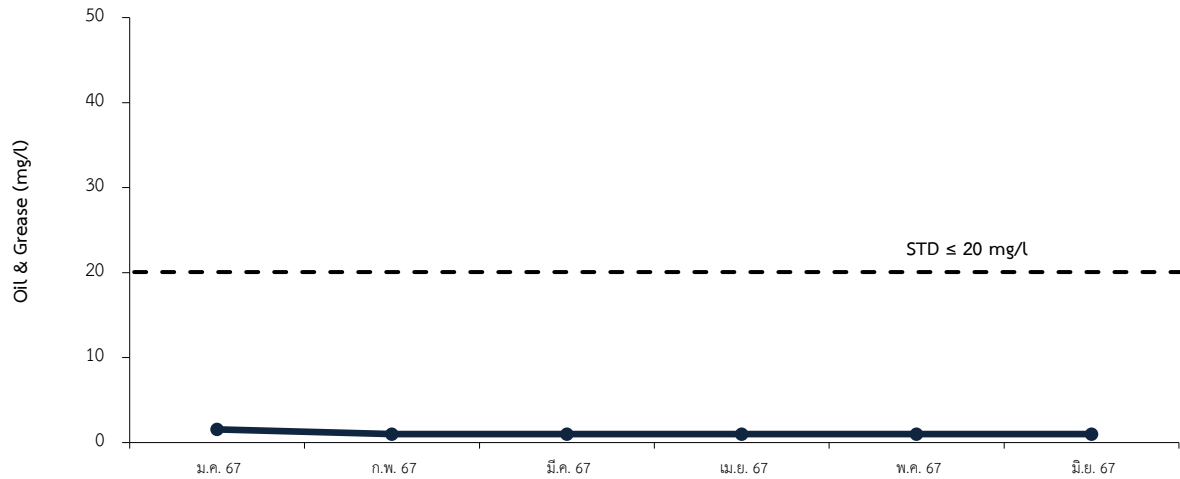
ประกาศในราชกิจจานุเบกษา เล่มที่ 138 ตอนพิเศษ 161ง ลงวันที่ 19 กรกฎาคม พ.ศ. 2564

** ตรวจวัดภาคสนาม - ไม่ได้กำหนดค่า

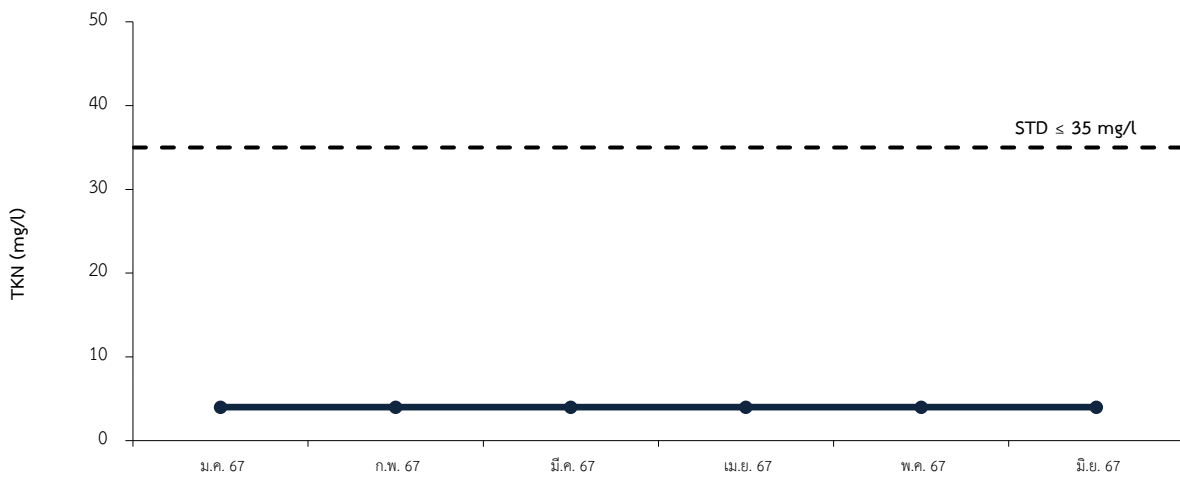


รูปที่ 6 ผลการตรวจวิเคราะห์คุณภาพน้ำบ่อพักน้ำสุดท้ายก่อนระบายออกสู่แหล่งน้ำสาธารณะ

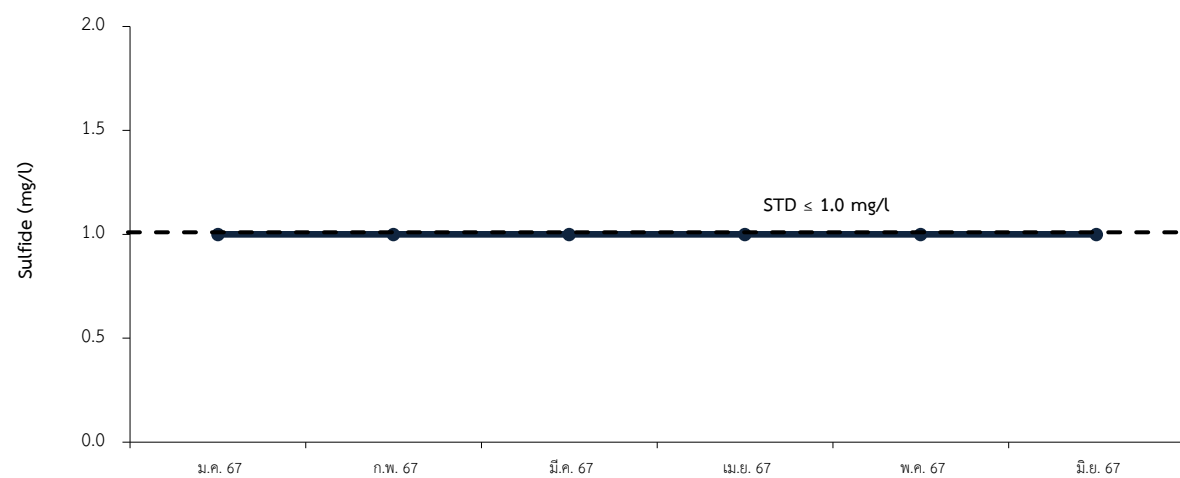
ง. ค่า Oil & Grease



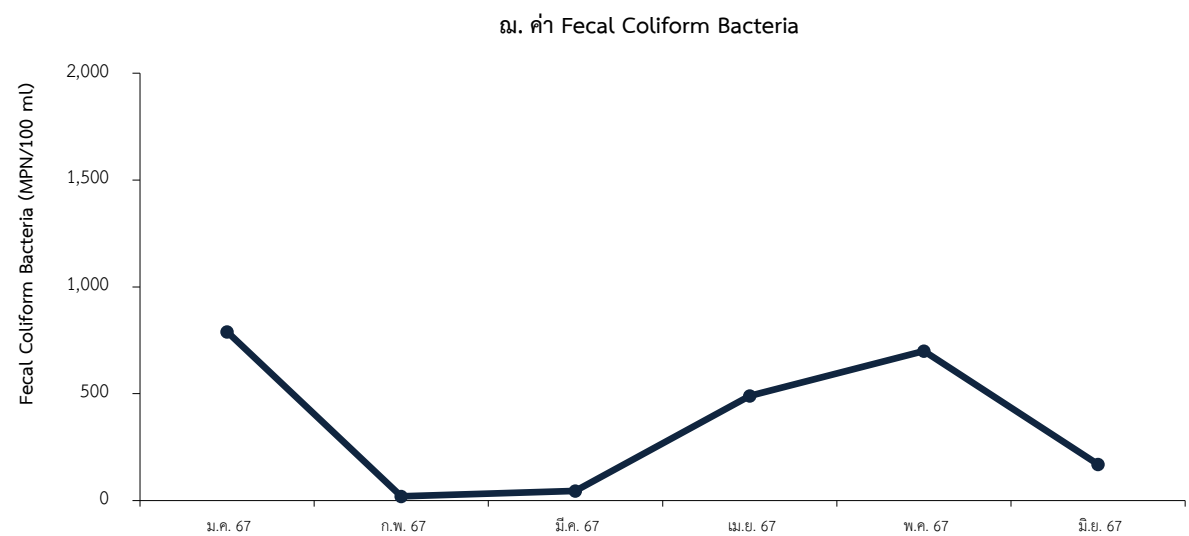
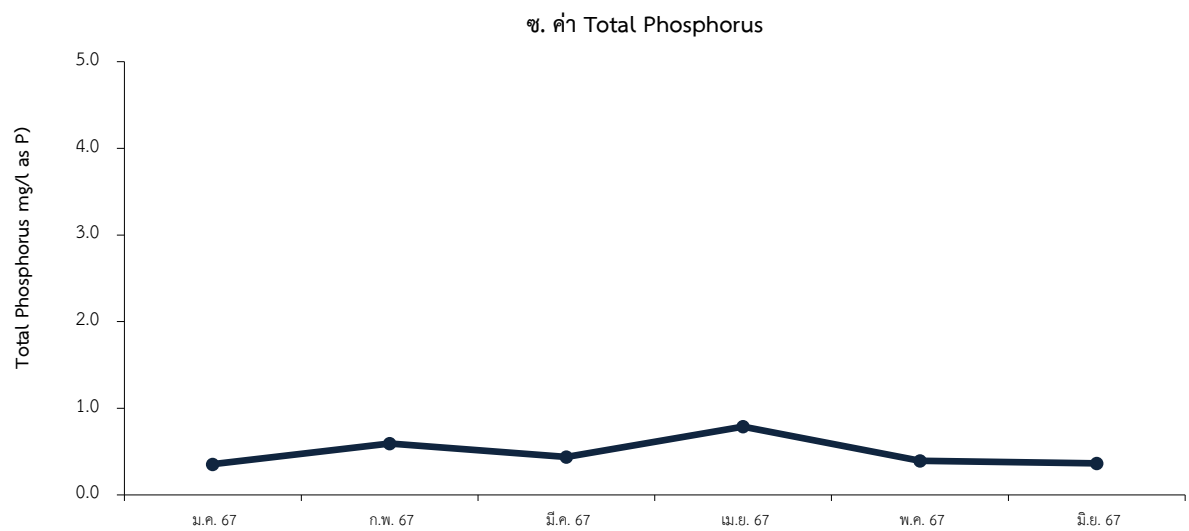
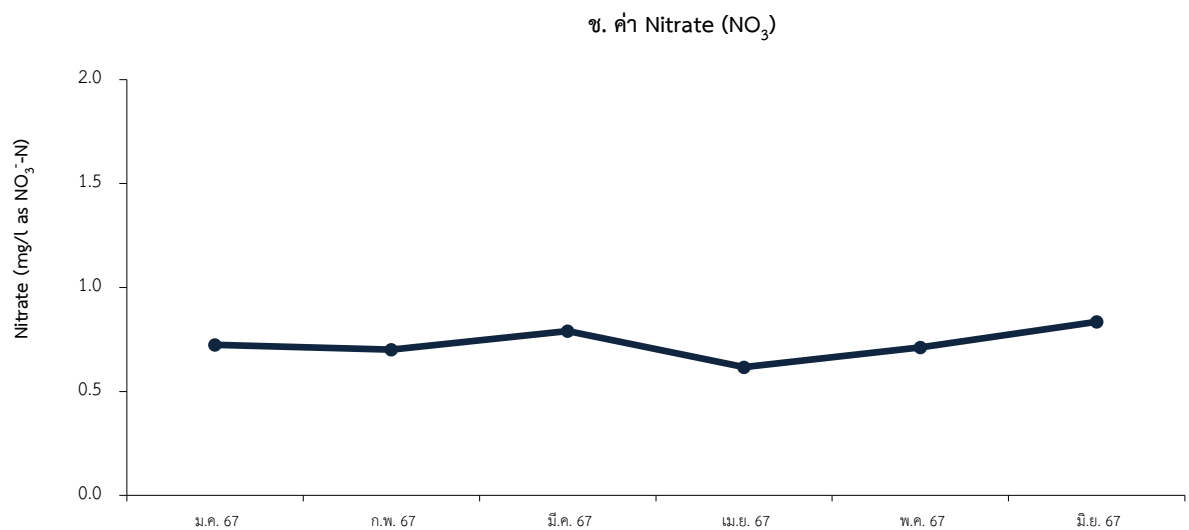
จ. ค่า TKN



ฉ. ค่า Sulfide



รูปที่ 6 ผลการตรวจวิเคราะห์คุณภาพน้ำบ่อกักน้ำสุดท้ายก่อนระบายออกสู่แหล่งน้ำสาธารณะ (ต่อ)



รูปที่ 6 ผลการตรวจวิเคราะห์คุณภาพน้ำบ่อพักน้ำสุดท้ายก่อนระบายออกสู่แหล่งน้ำสาธารณะ (ต่อ)

เมื่อเปรียบเทียบกับผลการตรวจวิเคราะห์ที่ผ่านมา (เดือนมกราคม พ.ศ. 2564-ธันวาคม พ.ศ. 2566) พบว่า คุณภาพน้ำส่วนใหญ่มีค่าใกล้เคียงกับผลการตรวจวิเคราะห์ที่ผ่านมา โดยคุณภาพน้ำในเดือนธันวาคม พ.ศ. 2563 และเดือนกรกฎาคม พ.ศ. 2566 มีค่า BOD ไม่เป็นไปตามเกณฑ์มาตรฐาน รวมทั้งคุณภาพน้ำในเดือนเมษายน, กรกฎาคม, ธันวาคม พ.ศ. 2563, เดือนมกราคม, มีนาคม, สิงหาคม, กันยายน พ.ศ. 2564, ระหว่างเดือนธันวาคม พ.ศ. 2564-มีนาคม พ.ศ. 2565, เดือนพฤษภาคม, พฤศจิกายน พ.ศ. 2565 และเดือนมกราคม พ.ศ. 2566 มีค่า SS ไม่เป็นไปตามเกณฑ์มาตรฐาน นอกจากนี้ คุณภาพน้ำในเดือนธันวาคม พ.ศ. 2563 ยังมีค่า Sulfide ไม่เป็นไปตามเกณฑ์มาตรฐาน (ตารางที่ 7 และรูปที่ 7)

ตารางที่ 7														
เปรียบเทียบผลการตรวจวิเคราะห์คุณภาพน้ำบ่อกักน้ำสุดท้ายก่อนระบายออกสู่แหล่งน้ำสาธารณะ														
ดัชนีคุณภาพ	หน่วย	มาตรฐาน*	ม.ค. 63	ก.พ. 63	มี.ค. 63	เม.ย. 63	พ.ค. 63	มิ.ย. 63	ก.ค. 63	ส.ค. 63	ก.ย. 63	ต.ค. 63	พ.ย. 63	ธ.ค. 63
pH**	-	5.5-9.0	7.2	7.2	7.4	7.2	7.2	7.2	7.4	7.7	7.1	7.17	7.1	7.17
BOD	mg/l	ไม่เกิน 20	0.69	8.48	2.94	6.62	0.86	1.47	5.64	8.34	4.52	1.17	4.58	25.3
Total Suspended Solids	mg/l	ไม่เกิน 30	<5	10	<5	630	<5.00	12	44	27	7	7	14	570
Oil & Grease	mg/l	ไม่เกิน 20	2.78	1.60	1.00	3.80	<1.00	2.35	3.80	4.50	7.78	2.08	2.10	8.99
TKN	mg/l	ไม่เกิน 35	<4.00	7.06	<4.00	5.08	<4.00	<4.00	<4.00	9.29	4.80	<4.00	6.21	8.02
Sulfide	mg/l	ไม่เกิน 1.0	0.20	0.40	0.26	0.88	0.34	0.34	0.34	0.50	0.34	0.27	0.40	1.07
NO ₃	mg/l as NO ₃ ⁻ -N	-	0.370	0.429	0.162	0.695	0.718	0.796	0.601	0.569	0.262	0.786	0.194	0.361
Total Phosphorus	mg/l as P	-	0.552	1.08	0.513	0.323	0.465	0.988	1.32	1.82	1.79	0.371	1.42	0.680
Fecal Coliform Bacteria	MPN/100 ml	-	78	2.8×10 ³	2.2×10 ²	4.9×10 ²	20	7.0×10 ²	4.5×10 ²	1.7×10 ²	1.8×10 ²	3.3×10 ²	7.8×10 ²	4.0×10 ²

ตารางที่ 7														
เปรียบเทียบผลการตรวจวิเคราะห์คุณภาพน้ำบ่อกักน้ำสุดท้ายก่อนระบายออกสู่แหล่งน้ำสาธารณะ (ต่อ)														
ดัชนีคุณภาพ	หน่วย	มาตรฐาน*	ม.ค. 64	ก.พ. 64	มี.ค. 64	เม.ย. 64	พ.ค. 64	มิ.ย. 64	ก.ค. 64	ส.ค. 64	ก.ย. 64	ต.ค. 64	พ.ย. 64	ธ.ค. 64
pH**	-	5.5-9.0	7.22	7.1	7.1	7.22	7.1	8.25	7.26	7.1	7.24	7.7	7.0	7.22
BOD	mg/l	ไม่เกิน 20	1.66	1.28	1.32	2.36	3.86	13.1	6.56	4.07	4.12	0.80	10.9	18.1
Total Suspended Solids	mg/l	ไม่เกิน 30	161	20	50	<5	26	14	23	44	88	<5	23	205
Oil & Grease	mg/l	ไม่เกิน 20	5.50	2.14	2.60	4.60	2.47	2.83	2.45	2.20	2.20	1.72	2.81	3.27
TKN	mg/l	ไม่เกิน 35	<4.00	<4.00	<4.00	<4.00	4.51	4.78	4.22	<4.00	<4.00	<4.00	8.14	5.62
Sulfide	mg/l	ไม่เกิน 1.0	<1.00	<1.00	<1.00	<1.00	<1.00	<1.00	<1.00	<1.00	<1.00	<1.00	<1.00	<1.00
NO ₃	mg/l as NO ₃ ⁻ -N	-	4.29	0.982	0.852	0.582	0.042	0.058	0.152	0.069	0.151	16.0	0.149	1.29
Total Phosphorus	mg/l as P	-	0.346	0.329	0.323	0.158	0.750	0.989	0.883	0.938	1.44	0.115	1.02	0.730
Fecal Coliform Bacteria	MPN/100 ml	-	7.9×10 ²	7.8×10 ²	5.4×10 ³	2.1×10 ²	1.8×10 ²	1.4×10 ²	1.1×10 ³	4.5×10 ²	3.5×10 ²	78	3.5×10 ³	1.3×10 ³

หมายเหตุ : * มาตรฐานควบคุมการระบายน้ำทิ้งจากที่ดินจัดสรรประเภท ก ตามประกาศกระทรวงทรัพยากรธรรมชาติและสิ่งแวดล้อม เรื่อง กำหนดมาตรฐานควบคุมการระบายน้ำทิ้งจากที่ดินจัดสรร พ.ศ. 2564

ประกาศในราชกิจจานุเบกษา เล่มที่ 138 ตอนพิเศษ 161ง ลงวันที่ 19 กรกฎาคม พ.ศ. 2564

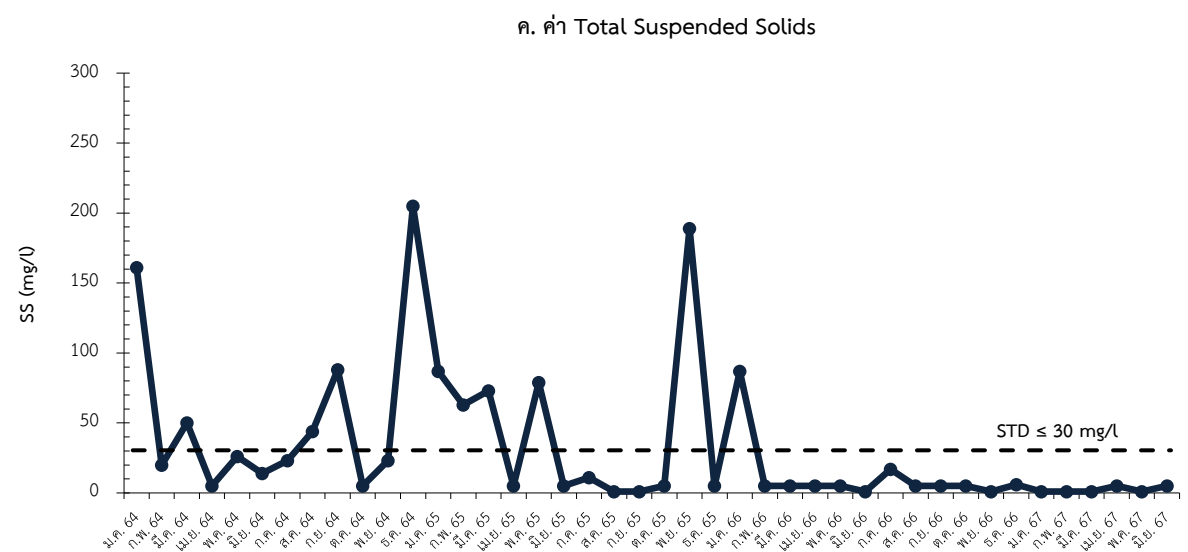
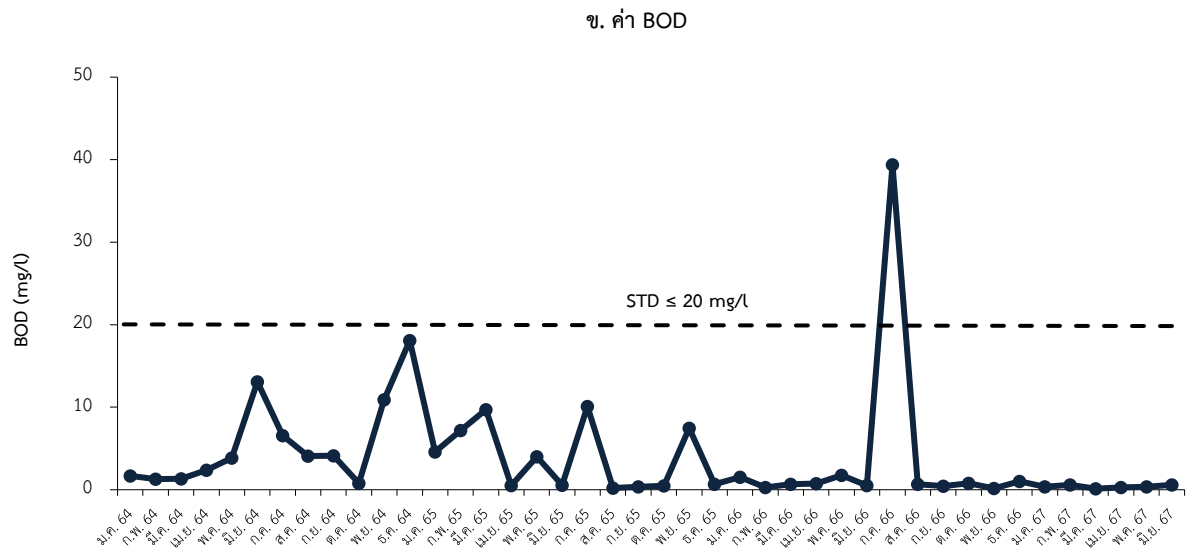
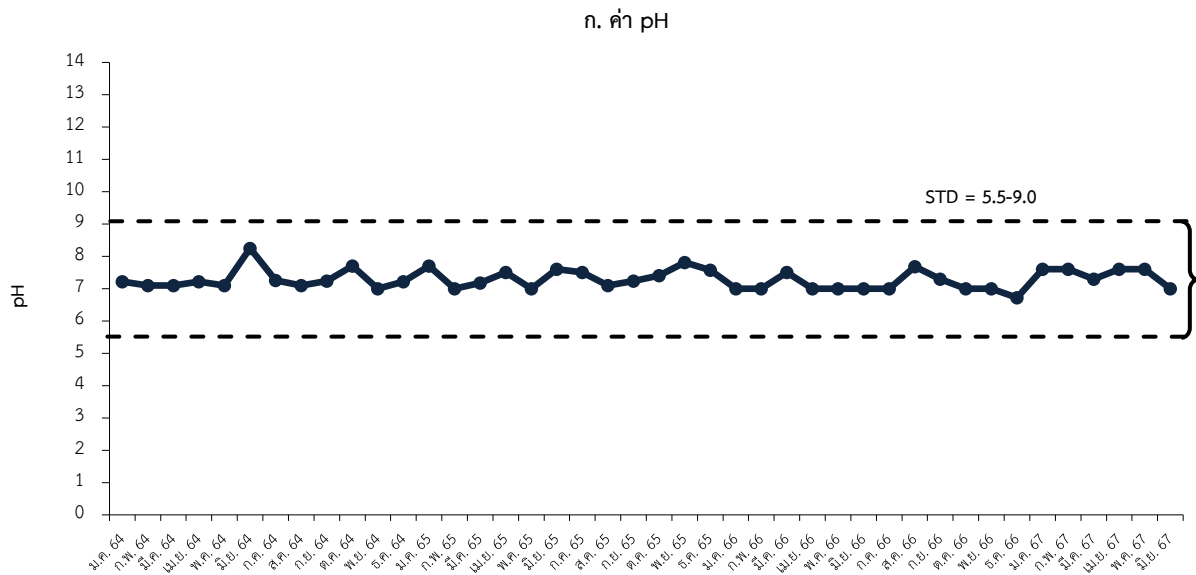
** ตรวจวัดภาคสนาม - ไม่ได้กำหนดค่า

<div> <div>ตารางที่ 7</div> <div>เปรียบเทียบผลการตรวจวิเคราะห์คุณภาพน้ำบ่อกักน้ำสุดท้ายก่อนระบายออกสู่แหล่งน้ำสาธารณะ (ต่อ)</div> </div>								
ดัชนีคุณภาพ	หน่วย	มาตรฐาน*	ม.ค. 67	ก.พ. 67	มี.ค. 67	เม.ย. 67	พ.ค. 67	มิ.ย. 67
pH**	-	5.5-9.0	7.6	7.6	7.3	7.6	7.6	7.0
BOD	mg/l	ไม่เกิน 20	0.35	0.61	0.13	0.28	0.36	0.60
Total Suspended Solids	mg/l	ไม่เกิน 30	<1.00	<1.00	<1.00	<5	<1.00	<1.00
Oil & Grease	mg/l	ไม่เกิน 20	1.55	1.00	1.00	<1.00	<1.00	<1.00
TKN	mg/l	ไม่เกิน 35	<4.00	<4.00	<4.00	<4.00	<4.00	<4.00
Sulfide	mg/l	ไม่เกิน 1.0	<1.00	<1.00	<1.00	<1.00	<1.00	<1.00
NO ₃	mg/l as NO ₃ ⁻ -N	-	0.724	0.701	0.790	0.617	0.712	0.835
Total Phosphorus	mg/l as P	-	0.355	0.594	0.437	0.788	0.395	0.366
Fecal Coliform Bacteria	MPN/100 ml	-	7.9×10 ²	20	45	4.9×10 ²	7.0×10 ²	1.7×10 ²

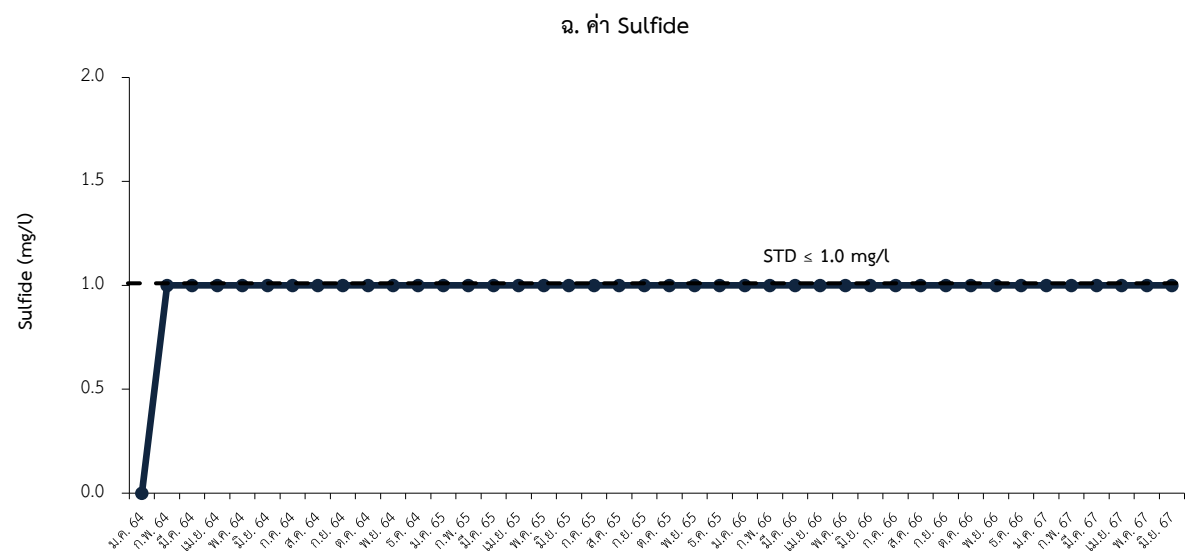
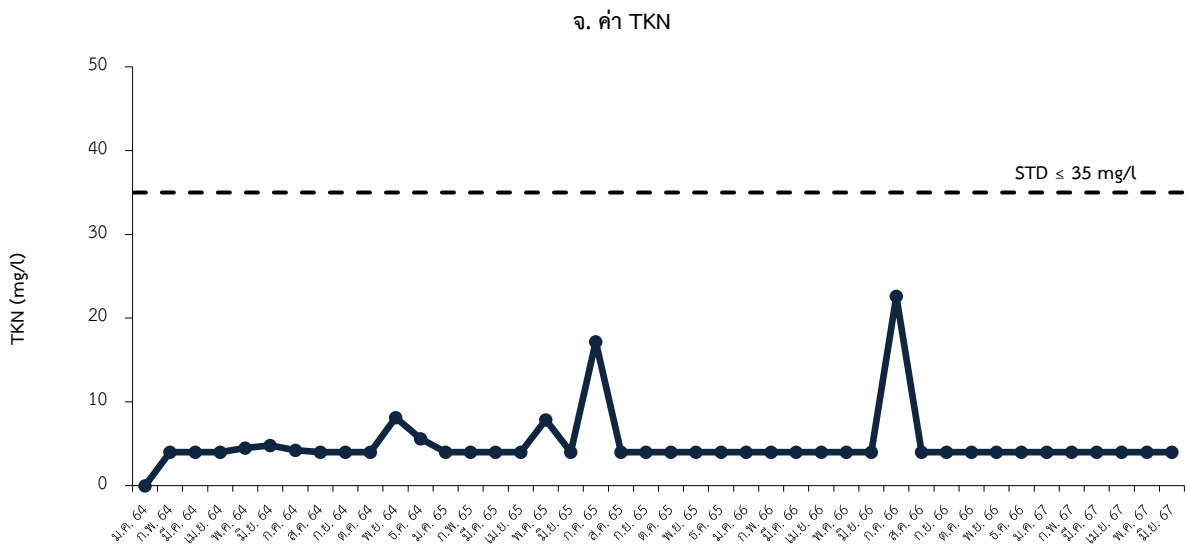
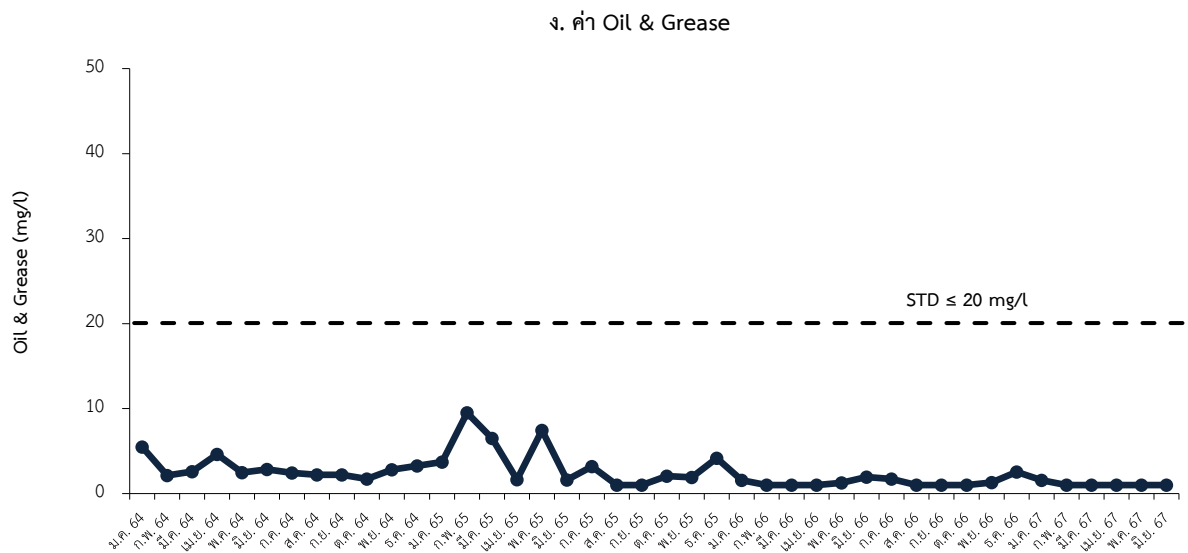
หมายเหตุ : * มาตรฐานควบคุมการระบายน้ำทิ้งจากที่ดินจัดสรรประเภท ก ตามประกาศกระทรวงทรัพยากรธรรมชาติและสิ่งแวดล้อม เรื่อง กำหนดมาตรฐานควบคุมการระบายน้ำทิ้งจากที่ดินจัดสรร พ.ศ. 2564

ประกาศในราชกิจจานุเบกษา เล่มที่ 138 ตอนพิเศษ 161ง ลงวันที่ 19 กรกฎาคม พ.ศ. 2564

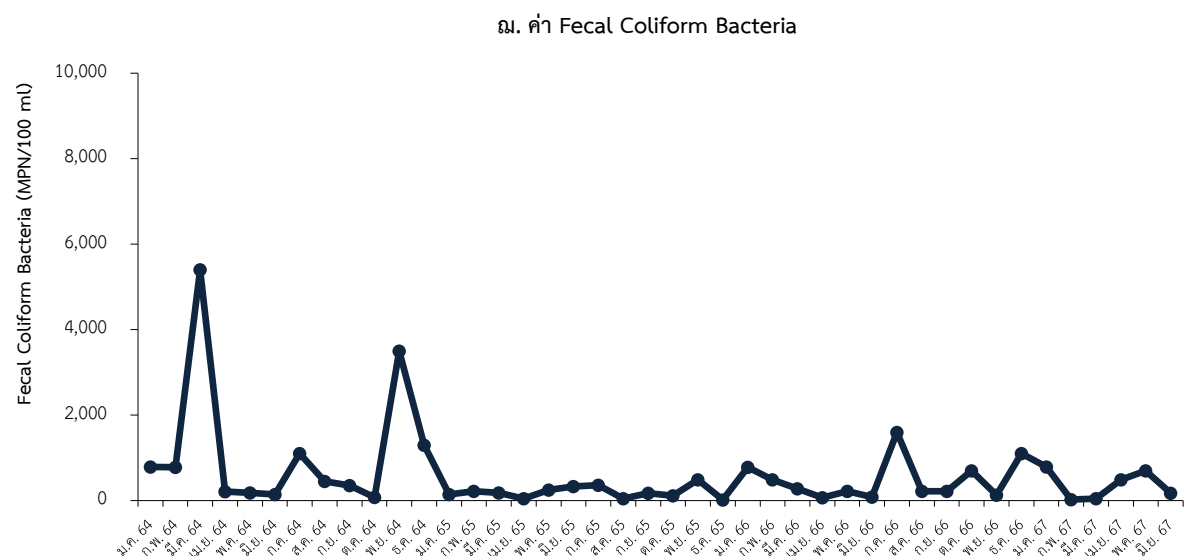
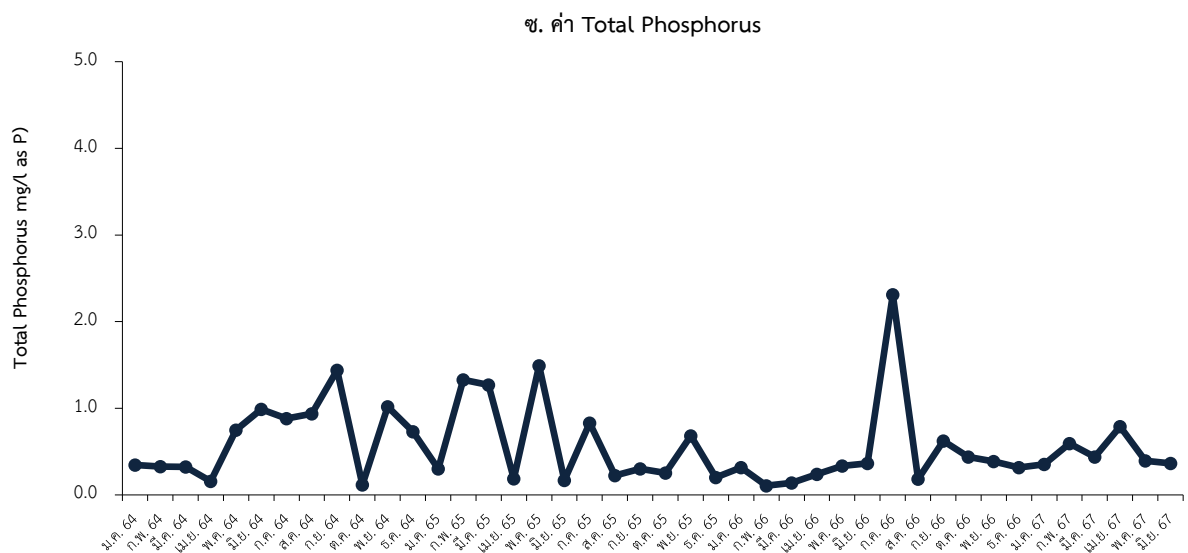
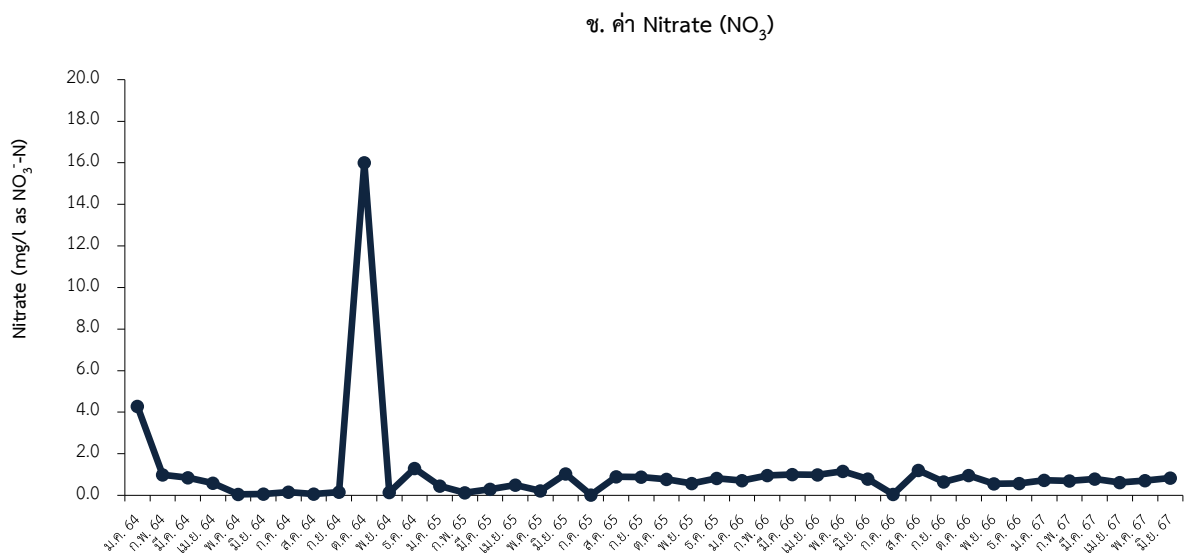
** ตรวจวัดภาคสนาม - ไม่ได้กำหนดค่า



รูปที่ 7 เปรียบเทียบผลการตรวจวิเคราะห์คุณภาพน้ำบ่อกักน้ำสุดท้ายก่อนระบายออกสู่แหล่งน้ำสาธารณะ



รูปที่ 7 เปรียบเทียบผลการตรวจวิเคราะห์คุณภาพน้ำบ่อกักน้ำสุดท้ายก่อนระบายออกสู่แหล่งน้ำสาธารณะ (ต่อ)



รูปที่ 7 เปรียบเทียบผลการตรวจวิเคราะห์คุณภาพน้ำบ่อกักน้ำสุดท้ายก่อนระบายออกสู่แหล่งน้ำสาธารณะ (ต่อ)

3) คุณภาพน้ำในบ่อน้ำสาธารณะ

ผลการตรวจวิเคราะห์คุณภาพน้ำในบ่อน้ำสาธารณะ เมื่อวันที่ 15 กุมภาพันธ์ พ.ศ. 2567 พบว่า มีค่า pH เท่ากับ 7.6, DO มีค่าเท่ากับ 4.4 mg/l, BOD มีค่าเท่ากับ 16.2 mg/l, SS มีค่าน้อยกว่า 5 mg/l, TKN มีค่าเท่ากับ 28.8 mg/l และ Fecal Coliform Bacteria มีค่าเท่ากับ 4.8×10^2 MPN/100 ml โดยจัดเป็นแหล่งน้ำผิวดินประเภทที่ 5 ซึ่งเป็นแหล่งน้ำผิวดินที่ได้รับน้ำทั้งจากกิจกรรมบางประเภท และสามารถเป็นประโยชน์เพื่อการคมนาคม ส่วนการใช้ประโยชน์ของแหล่งน้ำในปัจจุบัน พบว่า มีการใช้ประโยชน์ของแหล่งน้ำเพื่อการเกษตร และเป็นแหล่งรองรับน้ำทิ้ง ดังนั้น ผู้บริหารโครงการควรควบคุมและดูแลให้คุณภาพน้ำที่ระบายออกจากโครงการมีค่าคุณภาพเป็นไปตามเกณฑ์มาตรฐานก่อนปล่อยสู่แหล่งน้ำสาธารณะ เพื่อไม่ให้เกิดผลกระทบต่อการเปลี่ยนแปลงคุณภาพน้ำในบ่อน้ำสาธารณะ (ตารางที่ 7 สำหรับผลการตรวจวิเคราะห์แสดงไว้ในผนวก ข)

ตารางที่ 7 ผลการตรวจวิเคราะห์คุณภาพน้ำในบ่อน้ำสาธารณะ					
ดัชนีคุณภาพ	หน่วย	มาตรฐานคุณภาพน้ำผิวดิน*			วันที่ 15 กุมภาพันธ์ พ.ศ. 2567
		ประเภทที่ 2	ประเภทที่ 3	ประเภทที่ 4	
pH**	-	5.0-9.0	5.0-9.0	5.0-9.0	7.6
DO**	mg/l	ไม่น้อยกว่า 6.0	ไม่น้อยกว่า 4.0	ไม่น้อยกว่า 2.0	4.4
BOD	mg/l	ไม่เกิน 1.5	ไม่เกิน 2.0	ไม่เกิน 4.0	16.2
Total Suspended Solids	mg/l	-	-	-	<5
TKN	mg/l	-	-	-	28.8
Fecal Coliform Bacteria	MPN/100ml	ไม่เกิน 1,000	ไม่เกิน 4,000	-	4.8×10^2
จัดเป็นคุณภาพน้ำผิวดินประเภทที่					5

หมายเหตุ : * มาตรฐานคุณภาพน้ำในแหล่งน้ำผิวดิน ตามประกาศคณะกรรมการสิ่งแวดล้อมแห่งชาติ ฉบับที่ 8 (พ.ศ. 2537) ออกตามความในพระราชบัญญัติส่งเสริมและรักษาคุณภาพสิ่งแวดล้อมแห่งชาติ พ.ศ. 2535 เรื่อง กำหนดมาตรฐานคุณภาพน้ำในแหล่งน้ำผิวดิน ประกาศในพระราชกิจจานุเบกษา เล่มที่ 111 ตอนพิเศษ 16 ง ลงวันที่ 24 เดือน กุมภาพันธ์ พ.ศ. 2537

** ตรวจวัดภาคสนาม - ไม่ได้กำหนดค่า

เมื่อเปรียบเทียบกับผลการตรวจวิเคราะห์คุณภาพน้ำที่ผ่านมา (เดือนมกราคม พ.ศ. 2564-สิงหาคม พ.ศ. 2566) พบว่า มีค่าใกล้เคียงกับผลการตรวจวิเคราะห์ที่ผ่านมา โดยคุณภาพน้ำจัดอยู่ในแหล่งน้ำผิวดินประเภทที่ 5 ซึ่งเป็นแหล่งน้ำผิวดินที่ได้รับน้ำทั้งจากกิจกรรมบางประเภท และสามารถเป็นประโยชน์เพื่อการคมนาคม (ตารางที่ 9 และรูปที่ 8)

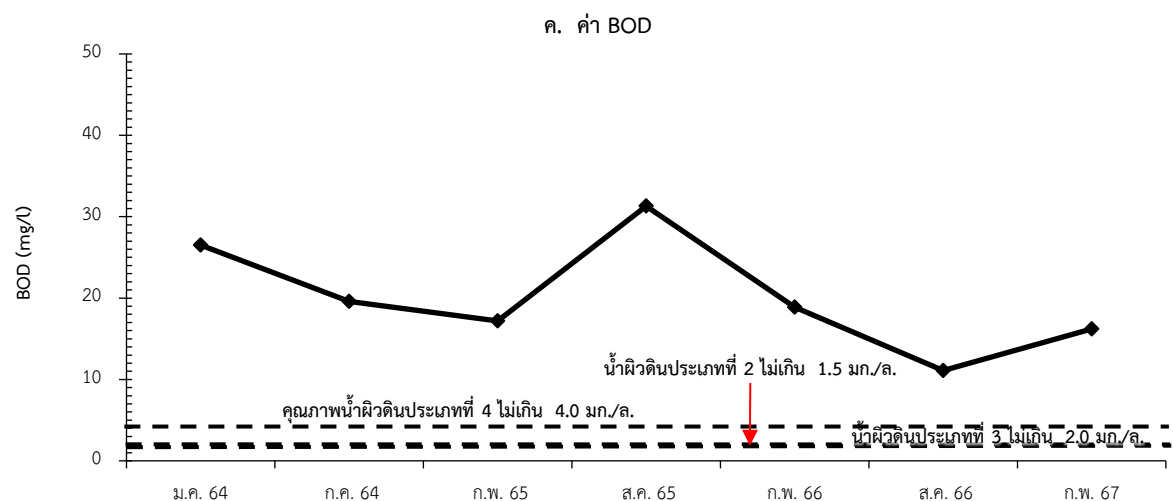
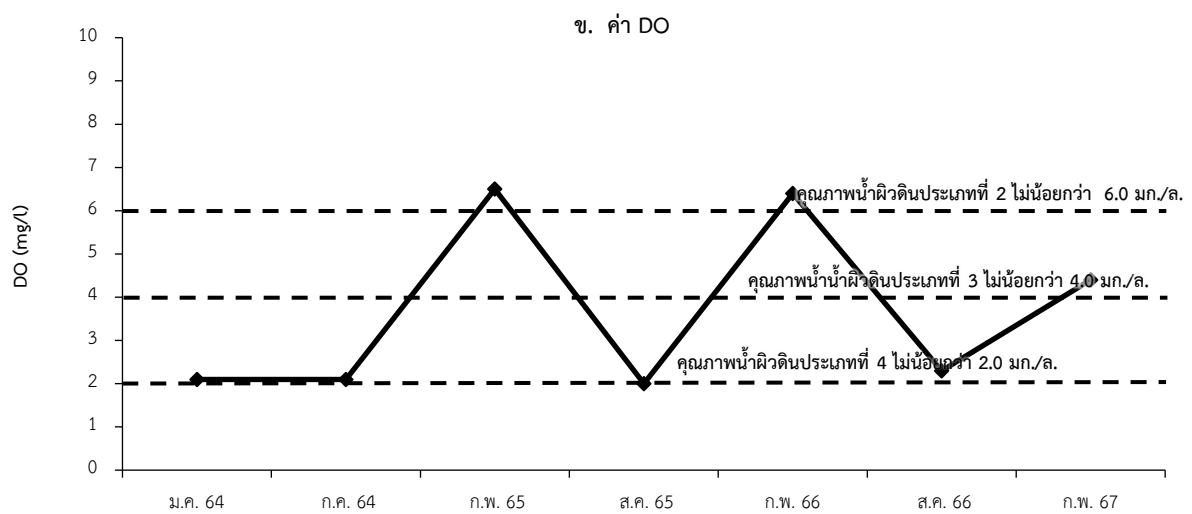
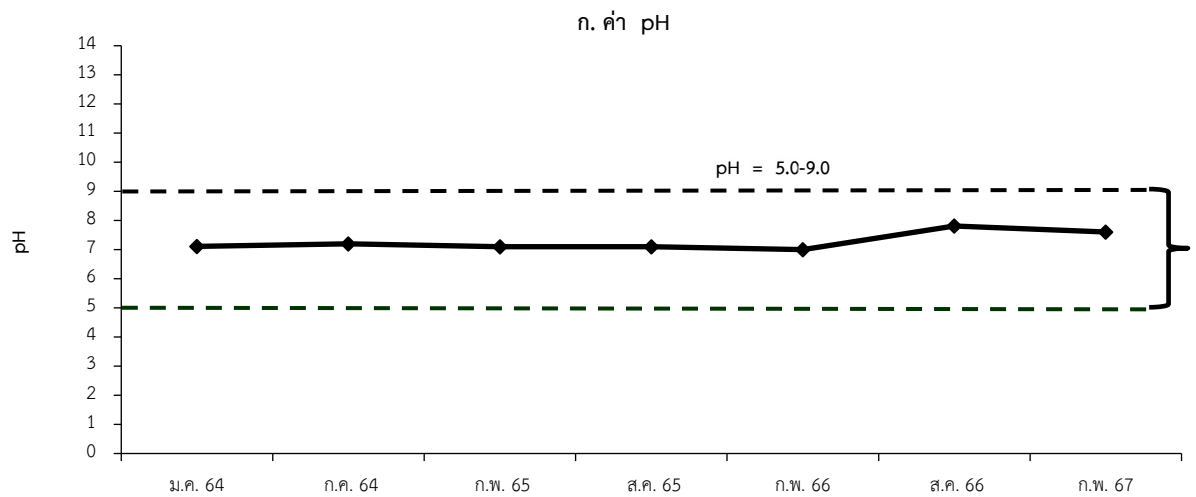
3.3.2 เศรษฐกิจ-สังคมและความคิดเห็นของชุมชน

วิธีการศึกษา : ตรวจสอบความคิดเห็นหรือข้อร้องเรียนจากผู้ที่พักอาศัยที่อยู่ข้างเคียงโดยรอบพื้นที่โครงการ ตามที่กำหนดไว้ในรายงานการประเมินผลกระทบสิ่งแวดล้อม

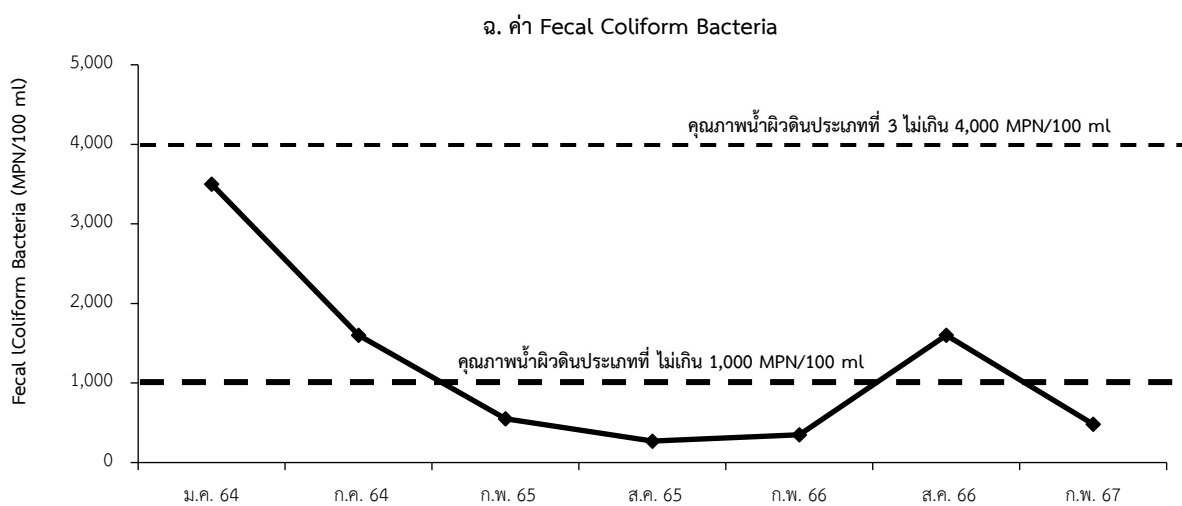
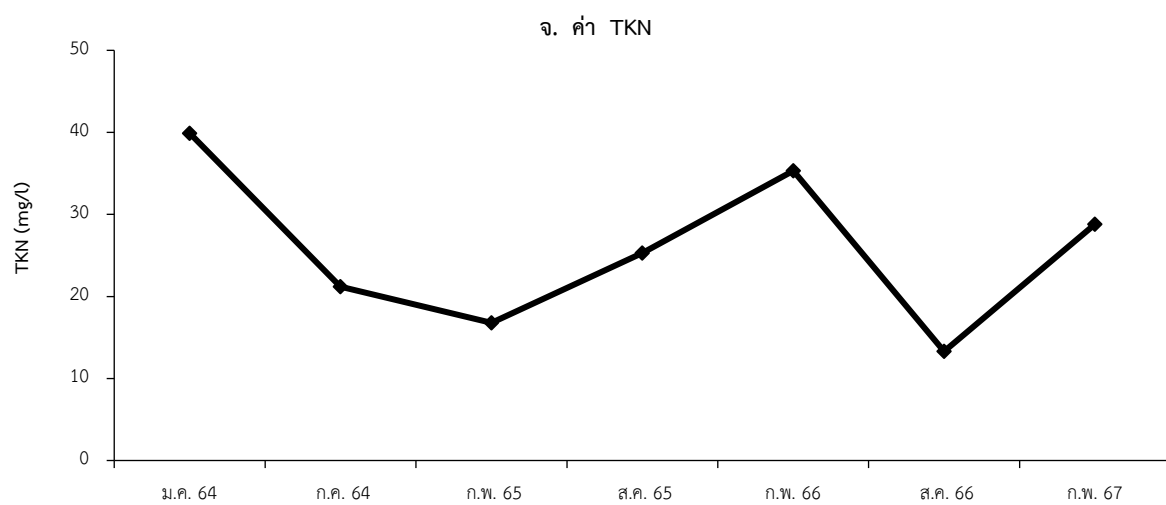
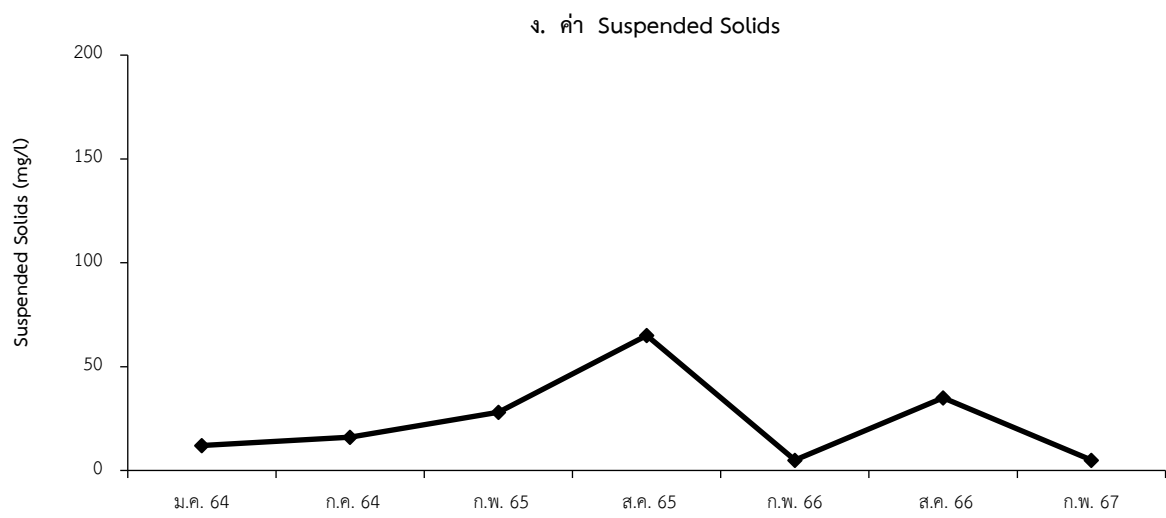
ผลการศึกษา : โครงการได้จัดให้มีช่องทางการรับเรื่องร้องเรียนต่างๆ ได้แก่ กลองรับเรื่องร้องเรียน โทรศัพท์ หรือ อีเมลล์ของผู้รับผิดชอบในการรับเรื่องร้องเรียน และการแจ้งด้วยตนเองที่สำนักงานของโครงการ

สำหรับการดำเนินการระหว่างเดือนมกราคม-มิถุนายน พ.ศ. 2567 พบว่า ได้ดำเนินการสำรวจข้อมูลด้านเศรษฐกิจ-สังคม และสุขภาพของประชาชนแล้วในเดือนตุลาคม พ.ศ. 2566 ที่ผ่านมามีพบเรื่องร้องเรียนแต่อย่างไร

สำหรับผลการปฏิบัติตามมาตรการติดตามตรวจสอบผลกระทบสิ่งแวดล้อม แสดงดังตารางที่ 11



รูปที่ 8 เปรียบเทียบผลการตรวจวิเคราะห์คุณภาพน้ำในบ่อน้ำสาธารณะ



รูปที่ 8 เปรียบเทียบผลการตรวจวิเคราะห์คุณภาพน้ำในบ่อน้ำสาธารณะ (ต่อ)

<div> <div>ตารางที่ 10</div> <div>สรุปผลการปฏิบัติตามมาตรการติดตามตรวจสอบผลกระทบสิ่งแวดล้อม ระยะดำเนินการ โครงการบ้านเอื้ออาทร จังหวัดนครราชสีมา (สูงเนิน) ระหว่างเดือนมกราคม-มิถุนายน พ.ศ. 2567</div> </div>			
องค์ประกอบทางสิ่งแวดล้อมและคุณค่าต่างๆ	วิธีการปฏิบัติตามมาตรการฯ	รายละเอียดการปฏิบัติตามมาตรการฯ	ปัญหา อุปสรรคที่ไม่สามารถปฏิบัติตามมาตรการและแนวทางแก้ไข
1. คุณภาพน้ำ	1) ตรวจสอบวิเคราะห์คุณภาพน้ำจากระบบบำบัดน้ำเสียเป็นประจำทุกเดือน เพื่อประเมินประสิทธิภาพของระบบบำบัดน้ำเสียของโครงการ โดยมีดัชนีตรวจวิเคราะห์ ดังนี้ 1.1) น้ำเสียก่อนเข้าระบบบำบัดน้ำเสีย : pH, BOD, SS, Oil & Grease, TKN, Sulfide และ Fecal Coliform Bacteria 1.2) น้ำทิ้งหลังผ่านระบบบำบัดน้ำเสีย : pH, BOD, SS, Oil & Grease, TKN, Sulfide และ Fecal Coliform Bacteria	1) ดำเนินการเก็บตัวอย่างและตรวจวิเคราะห์คุณภาพน้ำจากระบบบำบัดน้ำเสีย โดยมีดัชนีตรวจวิเคราะห์ตามที่มาตรการกำหนด จากผลการตรวจวิเคราะห์ระหว่างเดือนมกราคม-มิถุนายน พ.ศ. 2567 พบว่า คุณภาพน้ำหลังผ่านระบบบำบัดน้ำเสียมีค่าเป็นไปตามเกณฑ์มาตรฐาน รวมทั้งมีประสิทธิภาพในการบำบัดน้ำเสียเป็นไปตามที่ออกแบบไว้ รายละเอียดแสดงดังข้อ 3.2.1	ไม่มี
	2) ตรวจสอบวิเคราะห์คุณภาพน้ำบริเวณบ่อพักน้ำสุดท้ายก่อนระบายออกสู่แหล่งน้ำสาธารณะ เป็นประจำทุกเดือน โดยมีดัชนีตรวจวิเคราะห์ ดังนี้ pH, BOD, SS, Oil & Grease, TKN, NO ₃ , Sulfide, Total Phosphorus และ Fecal Coliform Bacteria	2) ดำเนินการเก็บตัวอย่างและตรวจวิเคราะห์คุณภาพน้ำในบ่อพักน้ำสุดท้ายก่อนระบายออกสู่แหล่งน้ำสาธารณะ โดยมีดัชนีตรวจวิเคราะห์ตามที่มาตรการกำหนด จากผลการตรวจวิเคราะห์ระหว่างเดือนมกราคม-มิถุนายน พ.ศ. 2567 พบว่า คุณภาพน้ำมีค่าเป็นไปตามเกณฑ์มาตรฐาน รายละเอียดแสดงดังข้อ 3.2.1	ไม่มี
	3) ตรวจสอบวิเคราะห์คุณภาพน้ำในบ่อน้ำสาธารณะ เป็นประจำทุก 6 เดือน โดยมีดัชนีตรวจวิเคราะห์ ดังนี้ pH, DO, BOD, SS, TKN และ Fecal Coliform Bacteria	3) ดำเนินการตรวจวิเคราะห์คุณภาพน้ำในบ่อน้ำสาธารณะโดยมีดัชนีตรวจวิเคราะห์ตามที่มาตรการกำหนด จากผลการตรวจวิเคราะห์เมื่อวันที่ 16 กุมภาพันธ์ พ.ศ. 2566 พบว่า คุณภาพน้ำในบ่อน้ำสาธารณะจัดเป็นแหล่งน้ำผิวดินประเภทที่ 5 รายละเอียดแสดงดังข้อ 3.2.1	ไม่มี
	4) ดำเนินการเก็บตัวอย่างและวิเคราะห์คุณภาพน้ำเข้าและออกจากระบบบำบัดน้ำเสียของศูนย์ชุมชน เป็นประจำทุก 6 เดือน โดยมีดัชนีตรวจวิเคราะห์ ดังนี้ 4.1) น้ำเสียก่อนเข้าระบบบำบัดน้ำเสีย : pH, BOD, SS, Oil & Grease, TKN, Sulfide และ Fecal Coliform Bacteria 4.2) น้ำทิ้งหลังผ่านระบบบำบัดน้ำเสีย : pH, BOD, SS, Oil & Grease, TKN, Sulfide และ Fecal Coliform Bacteria	4) จากการตรวจสอบพบว่า ศูนย์ชุมชนยังไม่เปิดใช้งานจึงยังไม่ได้ดำเนินการตรวจวิเคราะห์คุณภาพน้ำ	ไม่มี

<div>ตารางที่ 10</div> <div>สรุปผลการปฏิบัติตามมาตรการติดตามตรวจสอบผลกระทบสิ่งแวดล้อม ระยะดำเนินการ โครงการบ้านเอื้ออาทร จังหวัดนครราชสีมา (สูงเนิน) ระหว่างเดือนมกราคม-มิถุนายน พ.ศ. 2567 (ต่อ)</div>			
องค์ประกอบทางสิ่งแวดล้อมและคุณค่าต่างๆ	วิธีการปฏิบัติตามมาตรการฯ	รายละเอียดการปฏิบัติตามมาตรการฯ	ปัญหา อุปสรรคที่ไม่สามารถปฏิบัติตามมาตรการและแนวทางแก้ไข
2. สุนทรียภาพและทัศนียภาพ	ดำเนินการสำรวจข้อมูลด้านเศรษฐกิจ-สังคม และสุขภาพของประชาชนที่พักอาศัยภายในโครงการ และประชาชนที่พักอาศัยโดยรอบรัศมี 1.0 กม. จากโครงการ และเปรียบเทียบกับข้อมูลก่อนดำเนินโครงการ และสอบถามความคิดเห็นของผู้นำชุมชน ผู้นำท้องถิ่น และตัวแทนหน่วยงานที่เกี่ยวข้องเป็นประจำปีละ 1 ครั้ง ตลอดระยะดำเนินการ	ได้ดำเนินการสำรวจข้อมูลด้านเศรษฐกิจ-สังคม และสุขภาพของประชาชนแล้วในเดือนตุลาคม พ.ศ. 2566	ไม่มี

