# ภาคผนวก

# ภาคผนวก ข

- ใบรับรองการก่อสร้างอาคาร ดัดแปลงอาคาร หรือเคลื่อนย้ายอาคาร (แบบ อ.6)
- หนังสือสำคัญการจดทะเบียนอาคารชุด (อช.10)
- รายการจดทะเบียนนิติบุคคลอาคารชุด
- รายการเปลี่ยนแปลงผู้ดำเนินการแทนนิติบุคคล ในฐานะผู้จัดการนิติบุคคลอาคารชุด
- หนังสือสำคัญการจดทะเบียนนิติบุคคลอาคารชุด (อช.13)
- ประกาศสำนักงานที่ดินกรุงเทพมหานคร สาขาห้วยขวาง เรื่องการจดทะเบียนนิติบุคคลอาคารชุด (อช.14)
- ใบรับรองการตรวจสอบอาคาร (แบบ ร.1)

อาคารประเภทควบคุมการใช้ ตามมาตรา 32
อาคารชุดอยู่อาศัย

แบบ ก.๖
0198

คำเตือน
ให้จัดส่งรายงานผลการตรวจสอบใหญ่ของอาคาร ตามกฎกระทรวง ว่าด้วยหลักเกณฑ์การตรวจสอบอาคาร พ.ศ. 2548 ภายใน 30 วัน ก่อนใบรับรองการก่อสร้างอาคารจะมีระยะเวลาครบ 1 ปี

# ใบรับรองการก่อสร้างอาคาร ดัดแปลงอาคาร หรือเคลื่อนย้ายอาคาร

เลขที่ ๒๐๓ / ๒๕๕๖ นายสิทธิ ลีละเกษมฤกษ์

ใบรับรองฉบับนี้แสดงว่า บริษัท โนเบิล ดีเวลลอปเมนท์ จำกัด (มหาชน) โดย นายกิตติ ธนากิจอำนวย เจ้าของอาคาร/ผู้ครอบครองอาคาร

อยู่บ้านเลขที่ ๙๐๐ อาคารต้นสนทาวเวอร์ ชั้น ๑๙ ตรอก/ซอย - ถนน เพลินจิต หมู่ที่ -

แขวง ลุมพินี เขต ปทุมวัน จังหวัด กรุงเทพมหานคร

ได้ทำการ ก่อสร้าง อาคาร เป็นไปโดยถูกต้องตามที่ได้รับอนุญาตในใบอนุญาต ใบรับแจ้งฯ กทม.๖

เลขที่ ๒๐๑ / ๒๕๕๔ ลงวันที่ ๑๒ เดือน เมษายน พ.ศ. ๒๕๕๔

ซึ่งอาคารดังกล่าวเป็นอาคารประเภทควบคุมการใช้ เจ้าพนักงานท้องถิ่นจึงออกใบรับรองให้ดังต่อไปนี้

ข้อ ๑ เป็นอาคาร

(๑) ชนิด ตึก ๒๓ ชั้น จำนวน ๑ หลัง เพื่อใช้เป็น อาคารชุดอยู่อาศัย(๒๗๒ ห้อง) สระว่ายน้ำ-จอดรถยนต์

โดยมีที่จอดรถ ที่กลับรถ และทางเข้าออกของรถ จำนวน ๑๖๗ คัน

(๒) ชนิด - จำนวน - เพื่อใช้เป็น -

โดยมีที่จอดรถ ที่กลับรถ และทางเข้าออกของรถ จำนวน - คัน

(๓) ชนิด - จำนวน - เพื่อใช้เป็น -

โดยมีที่จอดรถ ที่กลับรถ และทางเข้าออกของรถ จำนวน - คัน

ที่บ้านเลขที่ - ตรอก/ซอย อารีย์ ๑ ถนน พหลโยธิน

หมู่ที่ - แขวง สามเสนใน เขต พญาไท จังหวัด กรุงเทพมหานคร

โดย บริษัท โนเบิล ดีเวลลอปเมนท์ จำกัด (มหาชน) เป็นเจ้าของอาคาร และ บริษัท โนเบิล ดีเวลลอปเมนท์ จำกัด (มหาชน)

เป็นผู้ครอบครองอาคาร อยู่ในที่ดิน โฉนดที่ดิน เลขที่ ๗๔๓๗ ๗๔๓๙ ๓๔๗๔๔

เป็นที่ดินของ บริษัท โนเบิล ดีเวลลอปเมนท์ จำกัด (มหาชน)

คำธรรมเนียมใบรับรองการก่อสร้างอาคาร ฉบับละ ๑๐.๐๐ บาท

ข้อ ๒ ผู้ได้รับใบรับรองต้องปฏิบัติตามเงื่อนไข ดังต่อไปนี้

(๑) ผู้ได้รับใบรับรองต้องปฏิบัติตามหลักเกณฑ์ วิธีการ และเงื่อนไขตามที่กำหนดในกฎกระทรวง และหรือข้อบัญญัติท้องถิ่น ซึ่งออกตามความในมาตรา ๘ (๑๑) มาตรา ๙ หรือมาตรา ๑๐ แห่งพระราชบัญญัติควบคุมอาคาร พ.ศ. ๒๕๒๒ แก้ไขเพิ่มเติมตามพระราชบัญญัติควบคุมอาคาร (ฉบับที่ ๒) พ.ศ.๒๕๓๕ และ (ฉบับที่ ๓) พ.ศ.๒๕๔๓

(๒) ต้องปฏิบัติตามรายงานการวิเคราะห์ผลกระทบสิ่งแวดล้อมด้านโครงการที่พักอาศัย ตามหนังสือสำนักงานนโยบายและแผนทรัพยากรธรรมชาติและสิ่งแวดล้อม ที่ ทส ๑๐๐๙.๕/๒๘๙๘ ลงวันที่ ๒๕ มีนาคม ๒๕๕๔

ออกให้ ณ วันที่ ๑๖ เดือน ส.ค. ๒๕๕๖ พ.ศ.

(ลายมือชื่อ) [redacted]
(นายวิวัฒ ชื่นสกุล)
ผู้อำนวยการสำนักการโยธา
ปฏิบัติราชการแทนผู้ว่าราชการกรุงเทพมหานคร

ตำแหน่ง

เจ้าพนักงานท้องถิ่นผู้อนุญาต

อ.ช.๑๐

# หนังสือสำคัญการจดทะเบียนอาคารชุด

สำนักงานที่ดินกรุงเทพมหานคร สาขาห้วยขวาง

วันที่ ๙ เดือน กันยายน พ.ศ. ๒๕๕๖

หนังสือนี้ออกให้เพื่อแสดงว่าพนักงานเจ้าหน้าที่ได้จดทะเบียนอาคารชุดตามพระราชบัญญัติอาคารชุด พ.ศ. ๒๕๒๒ ตามคำขอของผู้มีกรรมสิทธิ์ในที่ดินและอาคาร ชื่อ บริษัท โนเบิล ดีเวลลอปเมนท์ จำกัด (มหาชน) ทะเบียนเลขที่ ๙/๒๕๕๖ วันที่ ๙ เดือน กันยายน พ.ศ. ๒๕๕๖ โดยมีรายการ ดังนี้

๑. ชื่ออาคารชุด " โนเบิล รีดี "

๒. โฉนดที่ดินเลขที่ ๗๔๓๗ , ๗๔๓๙ , ๓๔๗๔๔ ตำบล/แขวง สามเสนใน (สามเสนในฝั่งเหนือ) อำเภอ/เขต ดุสิต (บางซื่อ) จังหวัด กรุงเทพมหานคร

๓. จำนวนอาคาร ๑ หลัง

๔. จำนวนห้องชุด ๒๗๒ ห้องชุด

๕. บันทึกรายละเอียด(รายการทรัพย์ส่วนกลาง เฉพาะทรัพย์ส่วนกลางตามมาตรา ๑๕(๕),(๖),(๗)) ทรัพย์ส่วนกลางปรากฏตามรายละเอียดแนบท้าย

๖. ทรัพย์ส่วนบุคคล

ห้องชุดเพื่ออยู่อาศัย จำนวน ๒๗๒ ห้องชุด

ห้องชุดเพื่อประกอบการค้า จำนวน - ห้องชุด

ที่จอดรถส่วนบุคคล จำนวน - คัน

อื่น ๆ -

ลงชื่อ [redacted] พนักงานเจ้าหน้าที่

(นาย[illegible]ฒิ ศรีรัตนชุมพล)

เจ้าพนักงานที่ดินกรุงเทพมหานคร สาขาห้วยขวาง

แบบพิมพ์หมายเลข 0643

รายชื่อผู้จัดการนิติบุคคลอาคารชุด

| ลำดับที่ | รายชื่อผู้ได้รับแต่งตั้งเป็นผู้จัดการ/เลขประจำตัวประชาชน | ผ่านการอบรมหลักสูตรมาตรฐานวิชาชีพผู้จัดการนิติบุคคลอาคารชุด วัน เดือน ปี | ตามมติที่ประชุมใหญ่เจ้าของร่วม ครั้งที่ | ตามมติที่ประชุมใหญ่เจ้าของร่วม เมื่อ วัน เดือน ปี | วัน เดือน ปี ที่จดทะเบียน | วัน เดือน ปี ที่พ้นจากตำแหน่ง | หมายเหตุ |
|---|---|---|---|---|---|---|---|
| | บริษัท เอส แอนด์ พี พร็อพเพอร์ตี้ แมเนจเมนท์ จำกัด<br>โดย นางสาวธนพรรณ ธนูศิริ ผู้ดำเนินการแทน | | – | 3 เม.ย. 2559 | [illegible] ส.ค. [illegible] | 2 เม.ย. 2561 | [redacted]<br>(นายศิรภพ บุราณ<br>– ๓ ส.ค. ๒๕๕๙ |
| | บริษัท เอส แอนด์ พี พร็อพเพอร์ตี้ แมเนจเมนท์ จำกัด<br>โดย นางสาวธนพรรณ ธนูศิริ ผู้ดำเนินการแทน | | – | 22 เม.ย. 2561 | - 7 มิ.ย. 2561 | 21 เม.ย. 2563 | [redacted]<br>(นายสุพาสน์ วิเศษพณิ<br>- 7 มิ.ย. 2561 |
| | บริษัท ยูนิตี้ กรุ๊ป จำกัด<br>โดย นายพิชัยรัตน์ คีอินทร์ ผู้ดำเนินการแทน | – | – | 28 เม.ย. 2562 | 23 พ.ค. 2562 | 27 เม.ย. 2564 | [redacted]<br>(นายศิรภพ บุราณ<br>23 พ.ค. 2562 |

สำเนาถูกต้อง

[redacted]

(นา[illegible]รค์)

เจ้าพนัก[illegible]ปฏิบัติงาน

[illegible] ๒๕๖๒

# รายการจดทะเบียนแต่งตั้ง / เปลี่ยนแปลงกรรมการนิติบุคคลอาคารชุด และเปลี่ยนแปลงผู้จัดการนิติบุคคลอาคารชุด

| ลำดับที่ | ประเภท | อาคารชุด | | นิติบุคคลอาคารชุด | | ชื่อผู้พ้นจากตำแหน่ง | ชื่อผู้ได้รับแต่งตั้งใหม่ | พนักงานเจ้าหน้าที่จดทะเบียน วัน เดือน ปี |
|---|---|---|---|---|---|---|---|---|
| | | ชื่อ | ทะเบียนเลขที่ | ชื่อ | ทะเบียนเลขที่ | | | |
| | | | | | | | ๓. นางทิพย์สุดา ตื่นตง | |
| | | | | | | | ตัวแทน บริษัท ภัทร ดิสซิ่ง | |
| | | | | | | | จำกัด (มหาชน) | |
| | | | | | | | ๔. นายภาณุพงศ์ ทำจัดมนสมบูรณ์ | |
| | | | | | | | ตัวแทน บริษัท ภัทร จำกัด (มหาชน) | |
| | | | | | | | ๕. นายธนกรณ์ ยีรัญศิริ | |
| | | | | | | | | |
| ๕๗๔ | เปลี่ยนแปลงผู้จัดการ | พาโนกิลด์ ตอนโดมิเนียม | ๑๗/๒๕๕๔ | พาโนกิลด์ ตอนโดมิเนียม | | - | บริษัท เจนัส อินเตอร์เนชั่นแนล (ประเทศไทย) (นายยงยุทธ กาญจนานุรักษ์) | |
| | นิติบุคคลอาคารชุด | เจ้าหน้าที่ผู้ดำเนินการ | กัลญาณี ตั้งมาเชื้อ | | | | พรอพเพอร์ตี้ แมเนจเมนท์ จำกัด | 23 พ.ค. 2562 |
| | | | | | | | โดย นางสาวสุวรรณา ณ ภัทร | |
| | | | | | | | ผู้ดำเนินการแทน | |
| | | | | | | | | |
| ๕๗๕ | เปลี่ยนแปลงผู้จัดการ | โนเบิล วีดี | ๕/๒๕๕๖ | โนเบิล วีดี | ๕/๒๕๕๖ | - | บริษัท ยูนิตี้ ทรีป จำกัด (นายยงยุทธ กาญจนานุรักษ์) | |
| | นิติบุคคลอาคารชุด | เจ้าหน้าที่ผู้ดำเนินการ | นักรบ ศรีสรรค์ | | | | โดย นายพิชัยรัตน์ ดีอินทร์ | 23 พ.ค. 2562 |
| | | | | | | | ผู้ดำเนินการแทน | |

สำเนาถูกต้อง
(นายสุชาติ บรรจงการ)
เจ้าพนักงานที่ดินชำนาญงาน
29 ก.ย. 2563

อ.ช.๑๓

คู่ฉบับ

# หนังสือสำคัญการจดทะเบียนนิติบุคคลอาคารชุด

สำนักงานที่ดินจังหวัดกรุงเทพมหานคร สาขาห้วยขวาง
วันที่ ๓ เดือน ตุลาคม พ.ศ. ๒๕๕๖

หนังสือสำคัญฉบับนี้ออกให้เพื่อแสดงว่า พนักงานเจ้าหน้าที่ได้จดทะเบียนนิติบุคคลอาคารชุด ตามพระราชบัญญัติอาคารชุด พ.ศ.๒๕๒๒ ทะเบียนเลขที่ ๙ /๒๕๕๖ เมื่อวันที่ ๓ เดือน ตุลาคม พ.ศ. ๒๕๕๖ โดยมีรายการ ดังนี้

๑. ชื่อนิติบุคคลอาคารชุด "นิติบุคคลอาคารชุด โนเบิล รีดี"

๒. มีวัตถุประสงค์นิติบุคคลอาคารชุดเป็นไปตามมาตรา ๓๓ แห่งพระราชบัญญัติอาคารชุด พ.ศ. ๒๕๒๒ ซึ่งบัญญัติว่า เพื่อจัดการและดูแลรักษาทรัพย์ส่วนกลางและให้มีอำนาจกระทำการใด ๆ เพื่อประโยชน์ตามวัตถุประสงค์ดังกล่าว ทั้งนี้ตามมติของเจ้าของร่วมภายใต้บังคับแห่งพระราชบัญญัตินี้

๓. ที่ตั้งสำนักงานอยู่ที่ เลขที่ ๘ หมู่ที่ - ตรอก/ซอย อารีย์ ๑ ถนน พหลโยธิน ตำบล/แขวง สามเสนใน อำเภอ พญาไท จังหวัด กรุงเทพมหานคร รหัสไปรษณีย์ - โทรศัพท์ -

ลงชื่อ [redacted] พนักงานเจ้าหน้าที่
(นายศรวุฒิ ศรีรัตนชุมพล)
ตำแหน่ง เจ้าพนักงานที่ดินกรุงเทพมหานคร สาขาห้วยขวาง

แบบพิมพ์หมายเลข ๐๒๕๖

[redacted]

อ.ช.๑๔

# ประกาศ

## สำนักงานที่ดินกรุงเทพมหานคร

## สาขาห้วยขวาง

## เรื่อง การจดทะเบียนนิติบุคคลอาคารชุด

---

ด้วยผู้ขอจดทะเบียนอาคารชุดชื่อ บริษัท โนเบิล ดีเวลลอปเมนท์ จำกัด (มหาชน) และผู้ซื้อห้องชุดรายแรกชื่อ นางสาวรัชชรีย์ จูเรสมบัติเจริญ ได้ยื่นขอจดทะเบียนนิติบุคคลอาคารชุด โดยมีวัตถุประสงค์เพื่อจัดการและดูแลรักษาทรัพย์สินส่วนกลางและได้มีอำนาจกระทำการใดๆ ทั้งนี้ตามมติของเจ้าของร่วมภายใต้บังคับแห่งพระราชบัญญัตินี้ เพื่อประโยชน์ตามวัตถุประสงค์ดังกล่าว ของอาคารชุดชื่อ "โนเบิล รีดี"

พนักงานเจ้าหน้าที่ได้พิจารณาแล้วเห็นว่าถูกต้อง จึงจดทะเบียนนิติบุคคลอาคารชุดชื่อ "นิติบุคคลอาคารชุด โนเบิล รีดี" ทะเบียนเลขที่ ๙/๒๕๕๖ เมื่อวันที่ ๓ เดือน ตุลาคม พ.ศ. ๒๕๕๖ โดยให้มีอำนาจกระทำการใดๆ ทั้งนี้ตามวัตถุประสงค์ตามบรรณาการ

จึงประกาศให้ทราบทั่วกัน

ประกาศ ณ วันที่ ๕ เดือน ตุลาคม พ.ศ. ๒๕๕๖

ลงชื่อ [redacted]

นายศรวุฒิ ศรีรัตนชุมพล

เจ้าพนักงานที่ดินกรุงเทพมหานคร สาขาห้วยขวาง

พนักงานเจ้าหน้าที่

เลขที่ ๙๖๙๖/๒๕๖๖

รายงานผลการตรวจสอบประจำปี ครั้งที่ ๓
ตามใบรับรองการตรวจสอบประจำปี ครั้งที่ ๒
เลขที่ ๒๖๙๗/๒๕๖๕ ลงวันที่ ๒๖ สิงหาคม ๒๕๖๔

แบบ ร.๑

ตามใบรับรองการตรวจสอบใหญ่เลขที่ ๑๘๙๕/๒๕๖๓
ลงวันที่ ๑๑ มิถุนายน ๒๕๖๓

# ใบรับรองการตรวจสอบอาคาร

ใบรับรองฉบับนี้ออกให้เพื่อแสดงว่า

อาคาร ชุด โนเนิล รีดี โดย นิติบุคคลอาคารชุด โนเนิล รีดี ตั้งอยู่เลขที่ ๘ ตรอก/ซอย อารีย์ ๑ ถนน พหลโยธิน หมู่ที่ - ตำบล/แขวง สามเสนใน อำเภอ/เขต พญาไท จังหวัด กรุงเทพมหานคร ได้ผ่านการตรวจสอบอาคาร ตามพระราชบัญญัติควบคุมอาคาร พ.ศ. ๒๕๒๒ แล้ว

เจ้าพนักงานท้องถิ่นได้พิจารณาผลการตรวจสอบอาคาร ซึ่งทำการตรวจสอบโดยผู้ตรวจสอบชื่อ บริษัท พลัส บิลดิ้ง อินสเปคเตอร์ จำกัด เลขทะเบียน น.๐๐๙๗/๒๕๕๐ ออกให้ ณ วันที่ ๓๐ สิงหาคม ๒๕๖๙ แล้วเห็นว่า อาคารนี้มีสภาพปลอดภัยในการใช้งาน

ออกให้ ณ วันที่ ๑๔ เดือน ก.ย. ๒๕๖๖ พ.ศ.

ใบรับรองฉบับนี้ให้ใช้ได้จนถึงวันที่ ๑๐ เดือน มิถุนายน พ.ศ. ๒๕๖๗

(นายธวัชชัย นภาศักดิ์ศรี)
ผู้อำนวยการสำนักการโยธา
ตำแหน่ง ปฏิบัติราชการแทนผู้ว่าราชการกรุงเทพมหานคร
เจ้าพนักงานท้องถิ่น

**คำเตือน**

๑. ใบรับรองฉบับนี้เป็นการรับรองเฉพาะการตรวจสอบอาคาร มิได้เป็นการรับรองความถูกต้องการก่อสร้างอาคาร ดัดแปลงอาคาร หรือเคลื่อนย้ายอาคารแต่อย่างใด

๒. ให้จัดส่งรายงานผลการตรวจสอบอาคารภายใน ๓๐ วัน ก่อนใบรับรองการตรวจสอบอาคาร (แบบ ร.๑) จะมีระยะเวลาครบ ๑ ปี

**คำขอใบรับรองการตรวจสอบสภาพอาคารตามมาตรา ๓๒ ทวิ (ขร ๑.)**

อ้างอิง
๐๐๐๐๐๓๓๙๐/๒๕๖๖
เลขรับที่ ๒๓๗๕
วันที่ - ๓ ก.ค. ๒๕๖๖
ลงชื่อ [redacted] ผู้รับคำขอ

# สำเนา

เขียนที่ สำนักงานควบคุมอาคาร สำนักการโยธา
วันที่ ๑๒ เดือน กรกฎาคม พ.ศ. ๒๕๖๖

ข้าพเจ้า นิติบุคคลอาคารชุด โนเบิล รีดี โดย นาย[redacted] ดีอินทร์

☑ เจ้าของอาคาร ☐ ตัวแทนเจ้าของอาคาร ☐ ผู้ครอบครองอาคาร ☐ ผู้รับมอบอำนาจจากเจ้าของอาคาร

☑ เป็นนิติบุคคลประเภท อาคารชุด จดทะเบียนเมื่อ ๓ ต.ค. ๒๕๕๖ เลขทะเบียน ๙/๒๕๕๖
สำนักงานตั้งอยู่เลขที่ ๘ ตรอก/ซอย อารีย์ ๑ ถนน พหลโยธิน หมู่ที่ ตำบล/แขวง สามเสนใน อำเภอ/เขต พญาไท จังหวัด กรุงเทพมหานคร โดย นาย[redacted] ผู้มีอำนาจลงชื่อแทนนิติบุคคลของผู้ขออนุญาต
อยู่บ้านเลขที่ ๑๑๒/๗๓ ตรอก/ซอย อินทามระ ๑๐ ถนน สุทธิสารวินิจฉัย หมู่ที่ ตำบล/แขวง สามเสนใน
อำเภอ/เขต พญาไท จังหวัด กรุงเทพมหานคร โทร ๐๒๙๕๑๙๗๕๘

ขอยื่นคำขอใบรับรองการตรวจสอบอาคารตามมาตรา ๓๒ ทวิ ต่อกรุงเทพมหานคร ดังต่อไปนี้

ข้อ ๑ อาคารที่ขอใบรับรองการตรวจสอบสภาพอาคารตามมาตรา ๓๒ ทวิ เป็นอาคารตามแบบ ใบอนุญาต
เลขที่ ๒๐๘/๒๕๕๖ ลงวันที่ ๑๖ เดือน สิงหาคม พ.ศ. ๒๕๕๖

ที่บ้านเลขที่ ๘ หมู่ที่ ตรอก/ซอย อารีย์ ๑ ถนน พหลโยธิน ตำบล/แขวง สามเสนใน อำเภอ/เขต
พญาไท จังหวัด กรุงเทพมหานคร

ข้อ ๒ เป็นอาคาร ชนิด อาคาร คอนกรีตเสริมเหล็ก ชั้นบนดิน ๒๓ ชั้น จำนวน ๑ หลัง เพื่อใช้เป็น
อาคารชุด (อาคารชุดอยู่อาศัย-สระว่ายน้ำ-จอดรถยนต์)

โดย ☑ เป็นการตรวจสอบประจำปี ☐ เป็นการตรวจสอบใหญ่ ☐ เป็นการตรวจป้าย

ข้อ ๓ โดยมี บริษัท พลัส บิลดิ้ง อินสเปคเตอร์ จำกัด โดยนายสุขุม เด็ดแก้ว
ใบอนุญาตประกอบวิชาชีพเลขที่ ๐๓๙๕/๕๐
สำนักงานชื่อ บริษัท พลัส บิลดิ้ง อินสเปคเตอร์ จำกัด ตั้งอยู่เลขที่ ๙๕/๓๘ ตรอก/ซอย ถนน ประชาชื่น ตำบล/แขวง
บางเขน เขต เมืองนนทบุรี จังหวัด นนทบุรี เลขทะเบียนเลขที่ น.๐๐๔๗/๒๕๕๐ ออกให้ วันที่ ๓๐ เดือน สิงหาคม
พ.ศ. ๒๕๖๔ เป็นผู้ตรวจสอบอาคารเมื่อวันที่ ๑๔ เดือน มิถุนายน พ.ศ. ๒๕๖๖

ข้อ ๔ หลักฐานที่ใช้ในการขออนุญาตตรวจสอบสภาพอาคารประกอบด้วย

(๑) สำเนาบัตรประจำตัวประชาชนและสำเนาทะเบียนบ้านของผู้ขอ จำนวน ๑ ชุด

(๒) สำเนาหนังสือรับรองการจดทะเบียน วัตถุประสงค์ และผู้มีอำนาจลงลายมือชื่อแทนนิติบุคคลผู้ขอ
ออกไม่เกิน ๖ เดือน (กรณีนิติบุคคลเป็นผู้ขอ) พร้อมสำเนาบัตรประจำตัวประชาชน จำนวน ๑ ชุด

(๓) สำเนาใบประกอบวิชาชีพวิศวกรรมหรือสถาปัตยกรรม ของผู้ตรวจสอบสภาพอาคาร จำนวน ๑ ชุด

(๔) สำเนาการขึ้นทะเบียนเป็นผู้ตรวจสอบสภาพอาคาร จำนวน ๒ ชุด

(๕) รายงานการตรวจสอบสภาพอาคารจากผู้ตรวจสอบสภาพอาคาร และบันทึกในระบบดิจิตอล จำนวน ๒ ชุด

ข้าพเจ้าขอรับรองว่าเอกสารคำขอและเอกสารประกอบคำขอที่ข้าพเจ้าได้กรอกและลงนามนั้นครบถ้วนและเป็นความจริง อาคารที่ขอตรวจสอบสภาพมีความปลอดภัยเพียงพอ ขอให้จัดส่งเอกสารราชการทางไปรษณีย์ถึง

.....

☑ตามที่อยู่ของผู้ยื่นคำขอ

☐ที่อื่น บ้านเลขที่.....นิติบุคคลอาคารชุด.....หมู่บ้าน.....

หมู่ที่ -.....ตรอก/ซอย -.ถนน.....ตำบล/แขวง.....

อำเภอ/เขต.....จังหวัด.....

(ลายมือชื่อ)..... ..... ผู้ขอ

(.....)

หมายเหตุ ๑. ข้อความใดที่ไม่ใช้ให้ขีดฆ่า

๒. ใส่เครื่องหมาย ✓ ในช่อง ⬭ หน้าข้อความที่ต้องการ

| |
|---|
| เลขรับที่ ๒๓๗๕ |
| วันที่ - ๓ ก.ค. ๒๕๖๖ |
| ลงชื่อ [redacted] ผู้รับคำขอ |

**คำขอใบรับรองการตรวจสอบสภาพอาคารตามมาตรา ๓๒ ทวิ (ขร๑.)**

**สำเนา**

เขียนที่ อาคาร โนเบิล รีดี

วันที่ 13 เดือน มิถุนายน พ.ศ. 2566

ข้าพเจ้า นิติบุคคลอาคารชุด โนเบิล รีดี

☑ เจ้าของอาคาร ☐ ตัวแทนเจ้าของอาคาร ☐ ผู้ครอบครองอาคาร ☐ ผู้รับมอบอำนาจจากเจ้าของอาคาร

☑ เป็นนิติบุคคลประเภท อาคารชุด จดทะเบียนเมื่อ 3 ตุลาคม 2556

เลขทะเบียน 9/2556 มีสำนักงานตั้งอยู่เลขที่ 8

ตรอก/ซอย อารีย์ 1 ถนน พหลโยธิน หมู่ที่ ตำบล/แขวง สามเสนใน อำเภอ/เขต พญาไท

จังหวัด กรุงเทพมหานคร โดย นายพิชัยรัตน์ ดีอินทร์ ผู้มีอำนาจลงชื่อ

แทนนิติบุคคลอยู่บ้านเลขที่ 112/73 ตรอก/ซอย อินทามระ 10 ถนน สุทธิสารวินิจฉัย หมู่ที่ - ตำบล/แขวง สามเสนใน

อำเภอ/เขต พญาไท จังหวัด กรุงเทพมหานคร โทร

ขอยื่นคำขอใบรับรองการตรวจสอบอาคารตามมาตรา ๓๒ ทวิ ดังต่อไปนี้

ข้อ ๑. อาคารที่ขอใบรับรองการตรวจสอบสภาพอาคารตามมาตรา ๓๒ ทวิ เป็นอาคารที่

☑ ได้รับใบอนุญาต ☑ ก่อสร้างอาคาร ☐ ดัดแปลงอาคาร ☐ เคลื่อนย้ายอาคาร (อ ๑.)

ตามใบอนุญาต เลขที่ 208/2556 ลงวันที่ 16 เดือน สิงหาคม พ.ศ. 2556

☐ ได้มีหนังสือแจ้งความประสงค์จะทำการ ☐ ก่อสร้างอาคาร ☐ ดัดแปลงอาคาร ☐ เคลื่อนย้ายอาคาร

เลขรับที่ ลงวันที่ เดือน พ.ศ.

ที่ ☑ บ้านเลขที่ 8 ☐ ในโฉนดที่ดินเลขที่ - เลขที่ดิน -

จำนวน - แปลง หมู่ที่ ☐ ตรอก ☐ ซอย อารีย์ 1 ถนน พหลโยธิน

แขวง สามเสนใน เขต พญาไท จังหวัด กรุงเทพมหานคร

โดย นิติบุคคลอาคารชุด โนเบิล รีดี เป็นเจ้าของอาคาร

ข้อ ๒. เป็นอาคาร

(๑) ชนิด ตึก 23 ชั้น จำนวน 1 หลัง

เพื่อใช้เป็น อาคารชุดอยู่อาศัย ( 272 ห้อง ) -สระว่ายน้ำ - จอดรถยนต์

โดย ☑ เป็นการตรวจสอบประจำปี ☐ เป็นการตรวจสอบใหญ่

ข้อ ๓. โดยมี บริษัท พลัส บิลดิ้ง อินสเปคเตอร์ จำกัด โดย นายสุขุม เด็ดแก้ว
ใบสภาวิศวกรเลขทะเบียน 0395/50 ตั้งอยู่เลขที่ 95/18 ม.9 ตรอก/ซอย - ถนน ประชาชื่น
ตำบล/แขวง นางเขน อำเภอ/เขต เมือง จังหวัด นนทบุรี เลขทะเบียนเลขที่ น. 0047/2550
ออกให้ วันที่ 30 เดือน สิงหาคม พ.ศ. 2564 เป็นผู้ตรวจสอบอาคารเมื่อวันที่ 8 เดือน มิถุนายน พ.ศ. 2566

ข้อ ๔. หลักฐานที่ใช้ในการขออนุญาตตรวจสอบสภาพอาคารประกอบด้วย

(๑) สำเนาบัตรประจำตัวประชาชนและสำเนาทะเบียนบ้านของผู้ขอ จำนวน ๑ ชุด

(๒) สำเนาหนังสือรับรองการจดทะเบียน วัตถุประสงค์ และผู้มีอำนาจลงลายมือชื่อแทนนิติบุคคลผู้ขอออกไม่เกิน ๖ เดือน (กรณีนิติบุคคลเป็นผู้ขอ) พร้อมสำเนาบัตรประจำตัวประชาชน จำนวน ๑ ชุด

(๓) สำเนาใบประกอบวิชาชีพวิศวกรรมหรือสถาปัตยกรรม ของผู้ตรวจสอบสภาพอาคาร จำนวน ๑ ชุด

(๔) สำเนาการขึ้นทะเบียนเป็นผู้ตรวจสอบสภาพอาคาร จำนวน ๒ ชุด

(๕) รายงานการตรวจสอบสภาพอาคารจากผู้ตรวจสอบสภาพอาคาร และบันทึกในระบบดิจิตอล จำนวน ๒ ชุด

ข้าพเจ้าขอรับรองว่าเอกสารคำขอและเอกสารประกอบคำขอที่ข้าพเจ้าได้กรอกและลงนามนั้นครบถ้วนและเป็นความจริง อาคารที่ขอตรวจสอบสภาพมีความปลอดภัยเพียงพอ ขอให้จัดส่งเอกสารราชการทางไปรษณีย์ถึง

.....

ที่ ☑ บ้านเลขที่ 8 ☑ นิติบุคคลอาคารชุด โนเนิล รีดี
หมู่ที่ ตรอก/ซอย อารีย์ 1 ถนน พหลโยธิน ตำบล/แขวง สามเสนใน
อำเภอ/เขต พญาไท จังหวัด กรุงเทพมหานคร

(ลงมือชื่อ) ..... ผู้ขอ
(นายพิชัยรัตน์ ดีอินทร์)

หมายเหตุ (๑) ข้อความใดไม่ใช้ให้ขีดฆ่า
(๒) ใส่เครื่องหมาย ✓ ในช่อง ☐ หน้าข้อความที่ต้องการ

**หนังสือรับรองของ**

**ผู้ตรวจสอบอาคารตามมาตรา ๓๒ ทวิ**

เขียนที่ บริษัท พลัส บิลดิ้ง อินสเปคเตอร์ จำกัด

วันที่ 13 เดือน มิถุนายน พ.ศ. 2566

โดยหนังสือฉบับนี้ ข้าพเจ้า บริษัท พลัส บิลดิ้ง อินสเปคเตอร์ จำกัด โดย นายสุขุม เด็ดแก้ว

☑ เป็นนิติบุคคลประเภท บริษัท จำกัด จดทะเบียนเมื่อ 28 มีนาคม 2549

เลขทะเบียน 0105549041617 เป็นผู้มีอำนาจลงชื่อแทนนิติบุคคล บัตรประจำตัวประชาชนเลขที่ 3 6599 00315 - 77 3

☑ อยู่บ้านเลขที่ 601 ตรอก/ซอย ถนน แสนพลพ่าย หมู่ที่ ตำบล/แขวง ในเมือง

อำเภอ/เขต เมืองพิษณุโลก จังหวัด พิษณุโลก โทร

ได้รับอนุญาตให้เป็นผู้ประกอบวิชาชีพ ○สถาปัตยกรรมควบคุม ⊗ วิศวกรรมควบคุม ระดับ สามัญวิศวกร

สาขา วิศวกรรมเครื่องกล แขนง ตามใบอนุญาต เลขทะเบียน สก.3893 ตามบัตร

สมาชิกสภา ○สถาปนิก ○วิศวกร เลขที่ ได้ขึ้นทะเบียนเป็นผู้ตรวจสอบอาคารเลขที่ น. 0047/2550 และ

ขณะนี้ไม่ได้ถูกเพิกถอนใบอนุญาตให้ประกอบวิชาชีพดังกล่าว

ขอรับรองว่า ข้าพเจ้าเป็นผู้ตรวจสอบสภาพอาคาร และอุปกรณ์ประกอบของอาคาร ดังนี้

(๑) ชนิด ตึก 23 ชั้น จำนวน 1 หลัง

เพื่อใช้เป็น อาคารชุดอยู่อาศัย ( 272 ห้อง ) - สระว่ายน้ำ - จอดรถยนต์ โดยมีพื้นที่ ตารางเมตร

ที่ ☑บ้านเลขที่ 8 ☐ ใบโอนสิทธิ์ที่ดินเลขที่ เลขที่ดิน

จำนวน แปลง หมู่ที่ ตรอก/ซอย อารีย์ ถนน พหลโยธิน

ตำบล/แขวง สามเสนใน อำเภอ/เขต พญาไท จังหวัด กรุงเทพมหานคร

โดย นิติบุคคลอาคารชุด โนเบิล รีดี เป็นเจ้าของอาคาร

ตามรายงานการตรวจสอบสภาพอาคารที่ข้าพเจ้าได้ลงนามรับรองไว้แล้ว เพื่อเป็นหลักฐานข้าพเจ้าได้ลงลายมือชื่อไว้เป็นสำคัญ

PLUS BUILDING INSPECTION CO.,LTD.
บริษัท พลัส บิลดิ้ง อินสเปคเตอร์ จำกัด

หมายเหตุ (๑) ข้อความใดไม่ใช้ให้ขีดฆ่า ✕

(๒) ใส่เครื่องหมาย ✓ ในช่อง ☐ หน้าข้อความที่ต้องการ

**หนังสือมอบอำนาจ**

**การตรวจสอบสภาพอาคารตามมาตรา ๓๒**

เขียนที่ อาคาร โนเบิล รีดี

วันที่ 13 เดือน มิถุนายน พ.ศ. 2566

โดยหนังสือฉบับนี้ ข้าพเจ้า นิติบุคคลอาคารชุด โนเบิล รีดี เจ้าของอาคาร

☑ เป็นนิติบุคคลประเภท อาคารชุด จดทะเบียนเมื่อ 3 ตุลาคม 2556 เลขทะเบียน 9/2556

มีสำนักงานตั้งอยู่เลขที่ 8 ซอย อารีย์ ถนน พหลโยธิน ตำบล/แขวง สามเสนใน

อำเภอ/เขต พญาไท จังหวัด กรุงเทพมหานคร โดย นายพิชัยรัตน์ ดีอินทร์

ผู้มีอำนาจลงชื่อแทนนิติบุคคล อยู่บ้านเลขที่ 112/73 ตรอก/ซอย อินทามระ 10 ถนน สุทธิสารวินิจฉัย หมู่ที่

ตำบล/แขวง สามเสนใน อำเภอ/เขต พญาไท จังหวัด กรุงเทพมหานคร โทร

ขอมอบอำนาจให้ นายรักรพันธุ์ เอี่ยมพินัย อายุ 55 ปี เชื้อชาติ ไทย สัญชาติ ไทย

อยู่บ้านเลขที่ 106 หมู่ที่ - ตรอก/ซอย ลาดพร้าววังหิน 76 ถนน ลาดพร้าววังหิน

ตำบล/แขวง ลาดพร้าว อำเภอ/เขต ลาดพร้าว จังหวัด กรุงเทพมหานคร

โทรศัพท์ (ที่ติดต่อได้สะดวกในเวลาราชการ) 081-843-7756 โทรสาร 02-589-2895 เป็นผู้มีอำนาจทำการ

☐ ๑. ยื่นคำขอใบรับรองการตรวจสอบสภาพอาคาร

☐ ๒. ยื่นคำขอใบรับรองการตรวจสอบสภาพอาคาร และรับใบรับรองอาคารตรวจสอบสภาพอาคาร

☑ ๓. ยื่นคำขอใบรับรองการตรวจสอบสภาพอาคาร, รับใบรับรองการตรวจสอบสภาพอาคาร และมีอำนาจลงนามแทนผู้ขอ ฯ แก้ไขหรือเพิ่มเติมในการยื่นคำขอใบรับรองการตรวจสอบสภาพอาคาร จนแล้วเสร็จ

☑ ๔. มอบอำนาจในการติดตาม และประสานงานกับเจ้าหน้าที่กองควบคุมอาคาร สำนักการโยธา จนได้รับเอกสาร ใบรับรองการตรวจสอบอาคาร (ร.1)

การใดที่ผู้รับมอบอำนาจกระทำไปในขอบอำนาจนี้ ให้ถือเสมือนว่าข้าพเจ้าได้กระทำการนั้นด้วยตนเองทุกประการ

PLUS BUILDING INSPECTOR CO.,LTD.
บริษัท พลัส บิลดิ้ง อินสเปคเตอร์ จำกัด

หมายเหตุ (๑) ข้อความใดไม่ใช้ให้ขีดฆ่า ✕

(๒) ใส่เครื่องหมาย ✓ ในช่อง ☐ หน้าข้อความที่ต้องการ

(๓) ให้ปิดอากรแสตมป์ ๓๐ บาท

# ภาคผนวก ค

# เอกสารประกอบผลการปฏิบัติตามมาตรการฯ

# ภาคผนวก ค-1

# เอกสารตรวจสอบเส้นท่อน้ำประปา

| แบบฟอร์มการตรวจสอบ ระบบวาล์วลดแรงดัน (PRV) ประจำสัปดาห์ | | | PPF |
|---|---|---|---|
| ENG-PPF-019 | แฟ้ม ENG-3 : รายการตรวจสอบอุปกรณ์ | อายุการจัดเก็บ : 1 ปี | |

สถานที่ติดตั้ง ....ชั้น 5.....

อาคาร ....NRD เพิ่ม PRV P

PRV ชุดที่ (..1.....)

เดือน .มกราคม.. พ.ศ. 2567.

| รายละเอียด | | คำมาตราฐาน | สัปดาห์ที่ 1 วันที่ 7/1/67 | สัปดาห์ที่ 2 วันที่ 13 | สัปดาห์ที่ 3 วันที่ 19 | สัปดาห์ที่ 4 วันที่ 24 | สัปดาห์ที่ 5 วันที่ ..... | หมายเหตุ |
|---|---|---|---|---|---|---|---|---|
| ระบบท่อจ่ายน้ำโดยแรงโน้มถ่วง (Gavity Feed/Downfeed System) | | ไม่รั่ว/ไม่ปืนสนิม | ✓ | ✓ | ✓ | ✓ | | |
| ตรวจสอบการสั้นสะเทือนของท่อ | | ปกติ | ปกติ | ปกติ | ปกติ | ปกติ | | |
| ตรวจสอบเกจวัดความดัน | | ปกติ | ปกติ | ปกติ | ปกติ | ปกติ | | |
| ตรวจเช็คระดับค่าแรงดันน้ำ ด้านทางเข้า | | ค่าตามจริง | 100 | 100 | 100 | 100 | | |
| ตรวจเช็คระดับค่าแรงดันน้ำ ด้านกทางออก | | ค่าตามจริง | 40 | 45 | 45 | 45 | | |
| ตรวจเช็คสภาพของวาวล์ต่างๆ | | ปกติ | ปกติ | ปกติ | ปกติ | ปกติ | | |
| ตรวจเช็คข้อต่อและท่อต่างๆ | | ปกติ | ปกติ | ปกติ | ปกติ | ปกติ | | |
| ผู้จดบันทึก | ช่างอาคาร | | [redacted] | | | | | |
| เวลาจดบันทึก | | | | | | | | |
| ผู้ตรวจสอบ | หัวหน้าช่าง | | | | | | | |
| ทบทวนโดย | ผู้จัดการอาคาร | | | | | | | |

**หมายเหตุ** :

| แบบฟอร์มการตรวจสอบ ระบบวาล์วลดแรงดัน (PRV) ประจำสัปดาห์ | | | PPF |
|---|---|---|---|
| ENG-PPF-019 | แฟ้ม ENG-3 : รายการตรวจสอบอุปกรณ์ | อายุการจัดเก็บ : 1 ปี | |

สถานที่ติดตั้ง .....9.....

อาคาร ....NRD PRV ชุดที่ (.....2.....) เดือน .มกราคม.. พ.ศ. 2567.

| รายละเอียด | ค่ามาตราฐาน | สัปดาห์ที่ 1 วันที่ .....2..... | สัปดาห์ที่ 2 วันที่ .....13..... | สัปดาห์ที่ 3 วันที่ .....17..... | สัปดาห์ที่ 4 วันที่ .....24..... | สัปดาห์ที่ 5 วันที่ ..... | หมายเหตุ |
|---|---|---|---|---|---|---|---|
| ระบบท่อจ่ายน้ำโดยแรงโน้มถ่วง (Gavity Feed/Downfeed System) | ไม่รั่ว/ไม่บีบสนิม | / | / | / | / | | |
| ตรวจสอบการสั้นสะเทือนของท่อ | ปกติ | ปกติ | ปกติ | ปกติ | ปกติ | | |
| ตรวจสอบเกจวัดความดัน | ปกติ | ปกติ | ปกติ | ปกติ | ปกติ | | |
| ตรวจเช็คระดับค่าแรงดันน้ำ ด้านทางเข้า | ค่าตามจริง | 80 | 80 | 80 | 80 | | |
| ตรวจเช็คระดับค่าแรงดันน้ำ ด้านทางออก | ค่าตามจริง | 45 | 45 | 45 | 45 | | |
| ตรวจเช็คสภาพของวาวล์ต่างๆ | ปกติ | ปกติ | ปกติ | ปกติ | ปกติ | | |
| ตรวจเช็คข้อต่อและท่อต่างๆ | ปกติ | ปกติ | ปกติ | ปกติ | ปกติ | | |
| ผู้จดบันทึก | ช่างอาคาร | | | | | | |
| เวลาจดบันทึก | | | | | | | |
| ผู้ตรวจสอบ | หัวหน้าช่าง | | | | | | |
| ทบทวนโดย | ผู้จัดการอาคาร | | | | | | |

**หมายเหตุ** :

| แบบฟอร์มการตรวจสอบ ระบบวาล์วลดแรงดัน (PRV) ประจำสัปดาห์ | | | PPF |
|---|---|---|---|
| ENG-PPF-019 | แฟ้ม ENG-3 : รายการตรวจสอบอุปกรณ์ | อายุการจัดเก็บ : 1 ปี | |

สถานที่ติดตั้ง ....14....

อาคาร ....NRD

PRV ชุดที่ (...3...)

เดือน .มกราคม.. พ.ศ. 2567.

| รายละเอียด | ค่ามาตราฐาน | สัปดาห์ที่ 1 วันที่ 7..... | สัปดาห์ที่ 2 วันที่ 13..... | สัปดาห์ที่ 3 วันที่ ..19..... | สัปดาห์ที่ 4 วันที่ 26..... | สัปดาห์ที่ 5 วันที่ ..... | หมายเหตุ |
|---|---|---|---|---|---|---|---|
| ระบบท่อจ่ายน้ำโดยแรงโน้มถ่วง (Gavity Feed/Downfeed System) | ไม่รั่ว/ไม่ปนสนิม | / | / | / | / | | |
| ตรวจสอบการสั่นสะเทือนของท่อ | ปกติ | ปกติ | ปกติ | ปกติ | ปกติ | | |
| ตรวจสอบเกจวัดความดัน | ปกติ | 50 | 50 | 50 | 50 | | |
| ตรวจเช็คระดับค่าแรงดันน้ำ ด้านทางเข้า | ค่าตามจริง | 45 | 45 | 45 | 45 | | |
| ตรวจเช็คระดับค่าแรงดันน้ำ ด้านทางออก | ค่าตามจริง | ปกติ | ปกติ | ปกติ | ปกติ | | |
| ตรวจเช็คสภาพของวาวล์ต่างๆ | ปกติ | ปกติ | ปกติ | ปกติ | ปกติ | | |
| ตรวจเช็คข้อต่อและท่อต่างๆ | ปกติ | ปกติ | ปกติ | ปกติ | ปกติ | | |
| ผู้จดบันทึก | ช่างอาคาร | [redacted] | | | | | |
| เวลาจดบันทึก | | | | | | | |
| ผู้ตรวจสอบ | หัวหน้าช่าง | | | | | | |
| ทบทวนโดย | ผู้จัดการอาคาร | | | | | | |

**หมายเหตุ** :

| แบบฟอร์มการตรวจสอบ ระบบวาล์วลดแรงดัน (PRV) ประจำสัปดาห์ | | | PPF |
|---|---|---|---|
| ENG-PPF-019 | แฟ้ม ENG-3 : รายการตรวจสอบอุปกรณ์ | อายุการจัดเก็บ : 1 ปี | |

สถานที่ติดตั้ง .....5.....

อาคาร ....NRD

PRV ชุดที่ (.....1.....)

เดือน..กุมภาพันธ์.. พ.ศ. 2567.

| รายละเอียด | | ค่ามาตราฐาน | สัปดาห์ที่ 1 วันที่ .....7..... | สัปดาห์ที่ 2 วันที่ .....16..... | สัปดาห์ที่ 3 วันที่ .....21..... | สัปดาห์ที่ 4 วันที่ .....28..... | สัปดาห์ที่ 5 วันที่ ..... | หมายเหตุ |
|---|---|---|---|---|---|---|---|---|
| ระบบท่อจ่ายน้ำโดยแรงโน้มถ่วง (Gavity Feed/Downfeed System) | | ไม่รั่ว/ไม่ปืนสนิม | ✓ | ✓ | ✓ | ✓ | | |
| ตรวจสอบการสั่นสะเทือนของท่อ | | ปกติ | ✓ | ✓ | ✓ | ✓ | | |
| ตรวจสอบเกจวัดความดัน | | ปกติ | ✓ | ✓ | ✓ | ✓ | | |
| ตรวจเช็คระดับค่าแรงดันน้ำ ด้านทางเข้า | | ค่าตามจริง | 100 | 100 | 100 | 100 | | |
| ตรวจเช็คระดับค่าแรงดันน้ำ ด้านทางออก | | ค่าตามจริง | 45 | 45 | 45 | 45 | | |
| ตรวจเช็คสภาพของวาวล์ต่างๆ | | ปกติ | ✓ | ✓ | ✓ | ✓ | | |
| ตรวจเช็คข้อต่อและท่อต่างๆ | | ปกติ | ✓ | ✓ | ✓ | ✓ | | |
| ผู้จดบันทึก | ช่างอาคาร | | | | | | | |
| เวลาจดบันทึก | | | | | | | | |
| ผู้ตรวจสอบ | หัวหน้าช่าง | | | | | | | |
| ทบทวนโดย | ผู้จัดการอาคาร | | | | | | | |

**หมายเหตุ** :

| แบบฟอร์มการตรวจสอบ ระบบวาล์วลดแรงดัน (PRV) ประจำสัปดาห์ | | | PPF |
|---|---|---|---|
| ENG-PPF-019 | แฟ้ม ENG-3 : รายการตรวจสอบอุปกรณ์ | อายุการจัดเก็บ : 1 ปี | |

สถานที่ติดตั้ง .....9.....

อาคาร ....NRD

PRV ชุดที่ (.....2.....)

เดือน..กุมภาพันธ์.. พ.ศ. 2567.

| รายละเอียด | | ค่ามาตราฐาน | สัปดาห์ที่ 1 วันที่ ..2.... | สัปดาห์ที่ 2 วันที่ ..16... | สัปดาห์ที่ 3 วันที่ ..21... | สัปดาห์ที่ 4 วันที่ ..27... | สัปดาห์ที่ 5 วันที่ ..... | หมายเหตุ |
|---|---|---|---|---|---|---|---|---|
| ระบบท่อจ่ายน้ำโดยแรงโน้มถ่วง (Gavity Feed/Downfeed System) | | ไม่รั่ว/ไม่บีนสนิม | ✓ | ✓ | ✓ | ✓ | | |
| ตรวจสอบการสั่นสะเทือนของท่อ | | ปกติ | ✓ | ✓ | ✓ | ✓ | | |
| ตรวจสอบเกจวัดความดัน | | ปกติ | ✓ | ✓ | ✓ | ✓ | | |
| ตรวจเช็คระดับค่าแรงดันน้ำ ด้านทางเข้า | | ค่าตามจริง | 80 | 80 | 80 | 80 | | |
| ตรวจเช็คระดับค่าแรงดันน้ำ ด้านทางออก | | ค่าตามจริง | 45 | 45 | 45 | 45 | | |
| ตรวจเช็คสภาพของวาวล์ต่างๆ | | ปกติ | ✓ | ✓ | ✓ | ✓ | | |
| ตรวจเช็คข้อต่อและท่อต่างๆ | | ปกติ | ✓ | ✓ | ✓ | ✓ | | |
| ผู้จดบันทึก | ช่างอาคาร | | | | | | | |
| เวลาจดบันทึก | | | | | | | | |
| ผู้ตรวจสอบ | หัวหน้าช่าง | | | | | | | |
| ทบทวนโดย | ผู้จัดการอาคาร | | | | | | | |

**หมายเหตุ** :

| แบบฟอร์มการตรวจสอบ ระบบวาล์วลดแรงดัน (PRV) ประจำสัปดาห์ | | | PPF |
|---|---|---|---|
| ENG-PPF-019 | แฟ้ม ENG-3 : รายการตรวจสอบอุปกรณ์ | อายุการจัดเก็บ : 1 ปี | |

สถานที่ติดตั้ง ....14....

อาคาร ....NRD

PRV ชุดที่ (....3....)

เดือน..กุมภาพันธ์.. พ.ศ. 2567.

| รายละเอียด | | ค่ามาตราฐาน | สัปดาห์ที่ 1 วันที่ ..2.... | สัปดาห์ที่ 2 วันที่ ..16.. | สัปดาห์ที่ 3 วันที่ ..21.. | สัปดาห์ที่ 4 วันที่ ..29.. | สัปดาห์ที่ 5 วันที่ ..... | หมายเหตุ |
|---|---|---|---|---|---|---|---|---|
| ระบบท่อจ่ายน้ำโดยแรงโน้มถ่วง (Gavity Feed/Downfeed System) | | ไม่รั่ว/ไม่บิ่นสนิม | ✓ | ✓ | ✓ | ✓ | | |
| ตรวจสอบการสั่นสะเทือนของท่อ | | ปกติ | ✓ | ✓ | ✓ | ✓ | | |
| ตรวจสอบเกจวัดความดัน | | ปกติ | ✓ | ✓ | ✓ | ✓ | | |
| ตรวจเช็คระดับค่าแรงดันน้ำ ด้านทางเข้า | | ค่าตามจริง | 50 | 50 | 50 | 50 | | |
| ตรวจเช็คระดับค่าแรงดันน้ำ ด้านทางออก | | ค่าตามจริง | 45 | 45 | 45 | 45 | | |
| ตรวจเช็คสภาพของวาวส์ต่างๆ | | ปกติ | ✓ | ✓ | ✓ | ✓ | | |
| ตรวจเช็คข้อต่อและท่อต่างๆ | | ปกติ | ✓ | ✓ | ✓ | ✓ | | |
| ผู้จดบันทึก | ช่างอาคาร | | | | | | | |
| เวลาจดบันทึก | | | | | | | | |
| ผู้ตรวจสอบ | หัวหน้าช่าง | | | | | | | |
| ทบทวนโดย | ผู้จัดการอาคาร | | | | | | | |

**หมายเหตุ** :

| แบบฟอร์มการตรวจสอบ ระบบวาล์วลดแรงดัน (PRV) ประจำสัปดาห์ | | | PPF |
|---|---|---|---|
| ENG-PPF-019 | แฟ้ม ENG-3 : รายการตรวจสอบอุปกรณ์ | อายุการจัดเก็บ : 1 ปี | |

สถานที่ติดตั้ง ชั้น 5

อาคาร ....NRD

PRV ชุดที่ (.....1.....)

เดือน.มีนาคม. พ.ศ. 2567.

| รายละเอียด | ค่ามาตราฐาน | สัปดาห์ที่ 1 วันที่ ..... | สัปดาห์ที่ 2 วันที่ ..... | สัปดาห์ที่ 3 วันที่ ..... | สัปดาห์ที่ 4 วันที่ ..... | สัปดาห์ที่ 5 วันที่ ..... | หมายเหตุ |
|---|---|---|---|---|---|---|---|
| ระบบท่อจ่ายน้ำโดยแรงโน้มถ่วง (Gavity Feed/Downfeed System) | ไม่รั่ว/ไม่ปันสนิม | ปันสนิม | ปันสนิม | ปันสนิม | ปันสนิม | | |
| ตรวจสอบการสั่นสะเทือนของท่อ | ปกติ | ✓ | ✓ | ✓ | ✓ | | |
| ตรวจสอบเกจวัดความดัน | ปกติ | ✓ | ✓ | ✓ | ✓ | | |
| ตรวจเช็คระดับค่าแรงดันน้ำ ด้านทางเข้า | ค่าตามจริง | 100 Psi | 100 Psi | 100 Psi | 100 Psi | | |
| ตรวจเช็คระดับค่าแรงดันน้ำ ด้านทางออก | ค่าตามจริง | 50 Psi | 50 Psi | 50 Psi | 50 Psi | | |
| ตรวจเช็คสภาพของวาวล์ต่างๆ | ปกติ | ✓ | ✓ | ✓ | ✓ | | |
| ตรวจเช็คข้อต่อและท่อต่างๆ PRV 1 | ปกติ | ✓ | ✓ | ✓ | ✓ | | |
| ตรวจเช็คข้อต่อและท่อต่างๆ PRV 2 | ปกติ | ✓ | ✓ | ✓ | ✓ | | |
| ผู้จดบันทึก | ช่างอาคาร | | | | | | |
| เวลาจดบันทึก | | | | | | | |
| ผู้ตรวจสอบ | หัวหน้าช่าง | | | | | | |
| ทบทวนโดย | ผู้จัดการอาคาร | | | | | | |

**หมายเหตุ :**

| แบบฟอร์มการตรวจสอบ ระบบวาล์วลดแรงดัน (PRV) ประจำสัปดาห์ | | | PPF |
|---|---|---|---|
| ENG-PPF-019 | แฟ้ม ENG-3 : รายการตรวจสอบอุปกรณ์ | อายุการจัดเก็บ : 1 ปี | |

สถานที่ติดตั้ง ชั้น 9

อาคาร ....NRD

PRV ชุดที่ (...2...)

เดือน.มีนาคม. พ.ศ. 2567.

| รายละเอียด | ค่ามาตราฐาน | สัปดาห์ที่ 1 วันที่ ...5... | สัปดาห์ที่ 2 วันที่ ...15... | สัปดาห์ที่ 3 วันที่ ...20... | สัปดาห์ที่ 4 วันที่ ...30... | สัปดาห์ที่ 5 วันที่ ..... | หมายเหตุ |
|---|---|---|---|---|---|---|---|
| ระบบท่อจ่ายน้ำโดยแรงโน้มถ่วง (Gavity Feed/Downfeed System) | ไม่รั่ว/ไม่ปนสนิม | เป็นปกติ | เป็นปกติ | เป็นปกติ | เป็นปกติ | | |
| ตรวจสอบการสั่นสะเทือนของท่อ | ปกติ | ✓ | ✓ | ✓ | ✓ | | |
| ตรวจสอบเกจวัดความดัน | ปกติ | ✓ | ✓ | ✓ | ✓ | | |
| ตรวจเช็คระดับค่าแรงดันน้ำ ด้านทางเข้า | ค่าตามจริง | 80 Psi | 80 Psi | 80 Psi | 80 Psi | | |
| ตรวจเช็คระดับค่าแรงดันน้ำ ด้านทางออก | ค่าตามจริง | 50 Psi | 50 Psi | 50 Psi | 50 Psi | | |
| ตรวจเช็คสภาพของวาวล์ต่างๆ | ปกติ | ✓ | ✓ | ✓ | ✓ | | |
| ตรวจเช็คข้อต่อและท่อต่างๆ PRV 1 | ปกติ | ✓ | ✓ | ✓ | ✓ | | |
| ตรวจเช็คข้อต่อและท่อต่างๆ PRV 2 | ปกติ | ✓ | ✓ | ✓ | ✓ | | |
| ผู้จดบันทึก | ช่างอาคาร | | | | | | |
| เวลาจดบันทึก | | | | | | | |
| ผู้ตรวจสอบ | หัวหน้าช่าง | | | | | | |
| ทบทวนโดย | ผู้จัดการอาคาร | | | | | | |

**หมายเหตุ** :

| แบบฟอร์มการตรวจสอบ ระบบวาล์วลดแรงดัน (PRV) ประจำสัปดาห์ | | | PPF |
|---|---|---|---|
| ENG-PPF-019 | แฟ้ม ENG-3 : รายการตรวจสอบอุปกรณ์ | อายุการจัดเก็บ : 1 ปี | |

สถานที่ติดตั้ง ธัน 14

อาคาร ....NRD PRV ชุดที่ (..3....) เดือน.มีนาคม. พ.ศ. 2567.

| รายละเอียด | ค่ามาตราฐาน | สัปดาห์ที่ 1 วันที่ ...4.... | สัปดาห์ที่ 2 วันที่ ..11... | สัปดาห์ที่ 3 วันที่ ..18... | สัปดาห์ที่ 4 วันที่ ..25... | สัปดาห์ที่ 5 วันที่ ..... | หมายเหตุ |
|---|---|---|---|---|---|---|---|
| ระบบท่อจ่ายน้ำโดยแรงโน้มถ่วง (Gavity Feed/Downfeed System) | ไม่รั่ว/ไม่บีบสนิม | เป็นปกติ | เป็นปกติ | เป็นปกติ | เป็นปกติ | | |
| ตรวจสอบการสั่นสะเทือนของท่อ | ปกติ | ✓ | ✓ | ✓ | ✓ | | |
| ตรวจสอบเกจวัดความดัน | ปกติ | ✓ | ✓ | ✓ | ✓ | | |
| ตรวจเช็คระดับค่าแรงดันน้ำ ด้านทางเข้า | ค่าตามจริง | 50 Psi. | 50 Psi | 50 Psi | 50 Psi | | |
| ตรวจเช็คระดับค่าแรงดันน้ำ ด้านทางออก | ค่าตามจริง | 50 Psi | 50 Psi | 50 Psi | 50 Psi | | |
| ตรวจเช็คสภาพของวาวล์ต่างๆ | ปกติ | ✓ | ✓ | ✓ | ✓ | | |
| ตรวจเช็คข้อต่อและท่อต่างๆ PRV 1 | ปกติ | ✓ | ✓ | ✓ | ✓ | | |
| ตรวจเช็คข้อต่อและท่อต่างๆ PRV 2 | ปกติ | ✓ | ✓ | ✓ | ✓ | | |
| ผู้จดบันทึก ช่างอาคาร | | | | | | | |
| เวลาจดบันทึก | | | | | | | |
| ผู้ตรวจสอบ หัวหน้าช่าง | | | | | | | |
| ทบทวนโดย ผู้จัดการอาคาร | | | | | | | |

**หมายเหตุ :**

| แบบฟอร์มการตรวจสอบ ระบบวาล์วลดแรงดัน (PRV) ประจำสัปดาห์ | | | PPF |
|---|---|---|---|
| ENG-PPF-019 | แฟ้ม ENG-3 : รายการตรวจสอบอุปกรณ์ | อายุการจัดเก็บ : 1 ปี | |

สถานที่ติดตั้ง 5

อาคาร ....NRD

PRV ชุดที่ (..3...)

เดือน เมษายน พ.ศ. 2567.

| รายละเอียด | ค่ามาตราฐาน | สัปดาห์ที่ 1 วันที่ 6 | สัปดาห์ที่ 2 วันที่ 13 | สัปดาห์ที่ 3 วันที่ 23 | สัปดาห์ที่ 4 วันที่ 30 | สัปดาห์ที่ 5 วันที่ ..... | หมายเหตุ |
|---|---|---|---|---|---|---|---|
| ระบบท่อจ่ายน้ำโดยแรงโน้มถ่วง (Gavity Feed/Downfeed System) | ไม่รั่ว/ไม่ปนสนิม | ไม่รั่วไม่ปนสนิม | ไม่รั่ว,ไม่ปนสนิม | ไม่รั่ว,ไม่ปนสนิม | ไม่รั่ว,ไม่ปนสนิม | | |
| ตรวจสอบการสั่นสะเทือนของท่อ | ปกติ | ปกติ | ปกติ | ปกติ | ปกติ | | |
| ตรวจสอบเกจวัดความดัน | ปกติ | ปกติ | ปกติ | ปกติ | ปกติ | | |
| ตรวจเช็คระดับค่าแรงดันน้ำ ด้านทางเข้า | ค่าตามจริง | 100 PSI | 100 PSI | 100 PSI | 100 PSI | | |
| ตรวจเช็คระดับค่าแรงดันน้ำ ด้านทางออก | ค่าตามจริง | 40 PSI | 50 PSI | 50 PSI | 50 PSI | | |
| ตรวจเช็คสภาพของวาวล์ต่างๆ | ปกติ | ปกติ | ปกติ | ปกติ | ปกติ | | |
| ตรวจเช็คข้อต่อและท่อต่างๆ PRV 1 | ปกติ | ปกติ | ปกติ | ปกติ | ปกติ | | |
| ตรวจเช็คข้อต่อและท่อต่างๆ PRV 2 | ปกติ | ปกติ | ปกติ | ปกติ | ปกติ | | |
| ผู้จดบันทึก ช่างอาคาร | | | | | | | |
| เวลาจดบันทึก | | | | | | | |
| ผู้ตรวจสอบ หัวหน้าช่าง | | | | | | | |
| ทบทวนโดย ผู้จัดการอาคาร | | | | | | | |

**หมายเหตุ :**

| แบบฟอร์มการตรวจสอบ ระบบวาล์วลดแรงดัน (PRV) ประจำสัปดาห์ | | | PPF |
|---|---|---|---|
| ENG-PPF-019 | แฟ้ม ENG-3 : รายการตรวจสอบอุปกรณ์ | อายุการจัดเก็บ : 1 ปี | |

สถานที่ติดตั้ง ชั้น 9

อาคาร ....NRD PRV ชุดที่ (...2...) เดือน เมษายน พ.ศ. 2567.

| รายละเอียด | | ค่ามาตราฐาน | สัปดาห์ที่ 1 วันที่ 5..... | สัปดาห์ที่ 2 วันที่ 12.... | สัปดาห์ที่ 3 วันที่ 23..... | สัปดาห์ที่ 4 วันที่ 30..... | สัปดาห์ที่ 5 วันที่ ..... | หมายเหตุ |
|---|---|---|---|---|---|---|---|---|
| ระบบท่อจ่ายน้ำโดยแรงโน้มถ่วง (Gavity Feed/Downfeed System) | | ไม่รั่ว/ไม่บีบสนิม | ไม่รั่ว/ไม่บีบสนิม | ไม่รั่ว ไม่บีบสนิม | ไม่รั่ว, ไม่บีบสนิม | ไม่รั่ว, ไม่บีบสนิม | | |
| ตรวจสอบการสั่นสะเทือนของท่อ | | ปกติ | ปกติ | ปกติ | ปกติ | ปกติ | | |
| ตรวจสอบเกจวัดความดัน | | ปกติ | ปกติ | ปกติ | ปกติ | ปกติ | | |
| ตรวจเช็คระดับค่าแรงดันน้ำ ด้านทางเข้า | | ค่าตามจริง | 80 PSI | 80 Psi | 80 Psi | 80 Psi | | |
| ตรวจเช็คระดับค่าแรงดันน้ำ ด้านทางออก | | ค่าตามจริง | 49 PSI | 50 Psi | 50 Psi | 50 Psi | | |
| ตรวจเช็คสภาพของวาวล์ต่างๆ | | ปกติ | ปกติ | ปกติ | ปกติ | ปกติ | | |
| ตรวจเช็คข้อต่อและท่อต่างๆ PRV 1 | | ปกติ | ปกติ | ปกติ | ปกติ | ปกติ | | |
| ตรวจเช็คข้อต่อและท่อต่างๆ PRV 2 | | ปกติ | ปกติ | ปกติ | ปกติ | ปกติ | | |
| ผู้จดบันทึก | ช่างอาคาร | | | | | | | |
| เวลาจดบันทึก | | | | | | | | |
| ผู้ตรวจสอบ | หัวหน้าช่าง | | | | | | | |
| ทบทวนโดย | ผู้จัดการอาคาร | | | | | | | |

**หมายเหตุ** :

| แบบฟอร์มการตรวจสอบ ระบบวาล์วลดแรงดัน (PRV) ประจำสัปดาห์ | | | PPF |
|---|---|---|---|
| ENG-PPF-019 | แฟ้ม ENG-3 : รายการตรวจสอบอุปกรณ์ | อายุการจัดเก็บ : 1 ปี | |

สถานที่ติดตั้ง ชั้น 14

อาคาร ....NRD PRV ชุดที่ (..1....) เดือน เมษายน พ.ศ. 2567.

| รายละเอียด | | ค่ามาตราฐาน | สัปดาห์ที่ 1 วันที่ ..5.... | สัปดาห์ที่ 2 วันที่ 12 | สัปดาห์ที่ 3 วันที่ 29 | สัปดาห์ที่ 4 วันที่ 30 | สัปดาห์ที่ 5 วันที่ ..... | หมายเหตุ |
|---|---|---|---|---|---|---|---|---|
| ระบบท่อจ่ายน้ำโดยแรงโน้มถ่วง (Gavity Feed/Downfeed System) | | ไม่รั่ว/ไม่ปนสนิม | ไม่รั่ว | ไม่รั่ว | ไม่รั่ว | ไม่รั่ว | | |
| ตรวจสอบการสั้นสะเทือนของท่อ | | ปกติ | ปกติ | ปกติ | ปกติ | ปกติ | | |
| ตรวจสอบเกจวัดความดัน | | ปกติ | ปกติ | ปกติ | ปกติ | ปกติ | | |
| ตรวจเช็คระดับค่าแรงดันน้ำ ด้านทางเข้า | | ค่าตามจริง | 50 psi | 50 Psi | 50 Psi | 50 Psi | | |
| ตรวจเช็คระดับค่าแรงดันน้ำ ด้านทางออก | | ค่าตามจริง | 49 psi | 50 Psi | 50 Psi | 50 Psi | | |
| ตรวจเช็คสภาพของวาวล์ต่างๆ | | ปกติ | ปกติ | ปกติ | ปกติ | ปกติ | | |
| ตรวจเช็คข้อต่อและท่อต่างๆ PRV 1 | | ปกติ | ปกติ | ปกติ | ปกติ | ปกติ | | |
| ตรวจเช็คข้อต่อและท่อต่างๆ PRV 2 | | ปกติ | ปกติ | ปกติ | ปกติ | ปกติ | | |
| ผู้จดบันทึก | ช่างอาคาร | | | | | | | |
| เวลาจดบันทึก | | | | | | | | |
| ผู้ตรวจสอบ | หัวหน้าช่าง | | | | | | | |
| ทบทวนโดย | ผู้จัดการอาคาร | | | | | | | |

**หมายเหตุ :**

| แบบฟอร์มการตรวจสอบ ระบบวาล์วลดแรงดัน (PRV) ประจำสัปดาห์ | | | PPF |
|---|---|---|---|
| ENG-PPF-019 | แฟ้ม ENG-3 : รายการตรวจสอบอุปกรณ์ | อายุการจัดเก็บ : 1 ปี | |

สถานที่ติดตั้ง ....ตึก 5....

อาคาร ....NRD

PRV ชุดที่ (...1...)

เดือน พฤษภาคม พ.ศ. 2567.

| รายละเอียด | ค่ามาตราฐาน | สัปดาห์ที่ 1 วันที่ ...7... | สัปดาห์ที่ 2 วันที่ ..14.. | สัปดาห์ที่ 3 วันที่ ..22.. | สัปดาห์ที่ 4 วันที่ ..31.. | สัปดาห์ที่ 5 วันที่ ..... | หมายเหตุ |
|---|---|---|---|---|---|---|---|
| ระบบท่อจ่ายน้ำโดยแรงโน้มถ่วง (Gavity Feed/Downfeed System) | ไม่รั่ว/ไม่ปืนสนิม | ไม่รั่ว, เป็นสนิม | ไม่รั่ว / เป็นสนิม | ไม่รั่ว, เป็นสนิม | ไม่รั่ว, เป็นสนิม | | |
| ตรวจสอบการสั้นสะเทือนของท่อ | ปกติ | ปกติ | ปกติ | ปกติ | ปกติ | | |
| ตรวจสอบเกจวัดความดัน | ปกติ | ปกติ | ปกติ | ปกติ | ปกติ | | |
| ตรวจเช็คระดับค่าแรงดันน้ำ ด้านทางเข้า | ค่าตามจริง | 100 Psi | 100 Psi | 100 Psi | 100 Psi | | |
| ตรวจเช็คระดับค่าแรงดันน้ำ ด้านกทางออก | ค่าตามจริง | 50 Psi | 50 Psi | 50 Psi | 50 Psi | | |
| ตรวจเช็คสภาพของวาวล์ต่างๆ | ปกติ | ปกติ | ปกติ | ปกติ | ปกติ | | |
| ตรวจเช็คข้อต่อและท่อต่างๆ PRV 1 | ปกติ | ปกติ | ปกติ | ปกติ | ปกติ | | |
| ตรวจเช็คข้อต่อและท่อต่างๆ PRV 2 | ปกติ | ปกติ | ปกติ | ปกติ | ปกติ | | |
| ผู้จดบันทึก | ช่างอาคาร | [redacted] | | | | | |
| เวลาจดบันทึก | | | | | | | |
| ผู้ตรวจสอบ | หัวหน้าช่าง | | | | | | |
| ทบทวนโดย | ผู้จัดการอาคาร | | | | | | |

**หมายเหตุ :**

| แบบฟอร์มการตรวจสอบ ระบบวาล์วลดแรงดัน (PRV) ประจำสัปดาห์ | | | PPF |
|---|---|---|---|
| ENG-PPF-019 | แฟ้ม ENG-3 : รายการตรวจสอบอุปกรณ์ | อายุการจัดเก็บ : 1 ปี | |

สถานที่ติดตั้ง ชั้น 9

อาคาร ....NRD PRV ชุดที่ (2.....) เดือน พฤษภาคม พ.ศ. 2567.

| รายละเอียด | | ค่ามาตราฐาน | สัปดาห์ที่ 1 วันที่ ...7.... | สัปดาห์ที่ 2 วันที่ ..14.... | สัปดาห์ที่ 3 วันที่ 21..... | สัปดาห์ที่ 4 วันที่ ..31.... | สัปดาห์ที่ 5 วันที่ ..... | หมายเหตุ |
|---|---|---|---|---|---|---|---|---|
| ระบบท่อจ่ายน้ำโดยแรงโน้มถ่วง (Gavity Feed/Downfeed System) | | ไม่รั่ว/ไม่ปินสนิม | ไม่รั่ว,เป็นสนิม | ไม่รั่ว / เป็นสนิม | ไม่รั่ว / เป็นสนิม | ไม่รั่ว,เป็นสนิม | | |
| ตรวจสอบการสั้นสะเทือนของท่อ | | ปกติ | ปกติ | ปกติ | ปกติ | ปกติ | | |
| ตรวจสอบเกจวัดความดัน | | ปกติ | ปกติ | ปกติ | ปกติ | ปกติ | | |
| ตรวจเช็คระดับค่าแรงดันน้ำ ด้านทางเข้า | | ค่าตามจริง | 80 Psi | 80 Psi | 80 Psi | 60 Psi | | |
| ตรวจเช็คระดับค่าแรงดันน้ำ ด้านกทางออก | | ค่าตามจริง | 50 Psi | 50 Psi | 50 Psi | 50 Psi | | |
| ตรวจเช็คสภาพของวาวล์ต่างๆ | | ปกติ | ปกติ | ปกติ | ปกติ | ปกติ | | |
| ตรวจเช็คข้อต่อและท่อต่างๆ PRV 1 | | ปกติ | ปกติ | ปกติ | ปกติ | ปกติ | | |
| ตรวจเช็คข้อต่อและท่อต่างๆ PRV 2 | | ปกติ | ปกติ | ปกติ | ปกติ | ปกติ | | |
| ผู้จดบันทึก | ช่างอาคาร | | | | | | | |
| เวลาจดบันทึก | | | | | | | | |
| ผู้ตรวจสอบ | หัวหน้าช่าง | | | | | | | |
| ทบทวนโดย | ผู้จัดการอาคาร | | | | | | | |

**หมายเหตุ :**

| แบบฟอร์มการตรวจสอบ ระบบวาล์วลดแรงดัน (PRV) ประจำสัปดาห์ | | | PPF |
|---|---|---|---|
| ENG-PPF-019 | แฟ้ม ENG-3 : รายการตรวจสอบอุปกรณ์ | อายุการจัดเก็บ : 1 ปี | |

สถานที่ติดตั้ง ชั้น 14

อาคาร ....NRD PRV ชุดที่ (..3...) เดือน พฤษภาคม พ.ศ. 2567.

| รายละเอียด | ค่ามาตราฐาน | สัปดาห์ที่ 1 วันที่ ..7.... | สัปดาห์ที่ 2 วันที่ ..14... | สัปดาห์ที่ 3 วันที่ ..21.... | สัปดาห์ที่ 4 วันที่ ..31.... | สัปดาห์ที่ 5 วันที่ ..... | หมายเหตุ |
|---|---|---|---|---|---|---|---|
| ระบบท่อจ่ายน้ำโดยแรงโน้มถ่วง (Gavity Feed/Downfeed System) | ไม่รั่ว/ไม่ปันสนิม | ไม่รั่ว,ไม่ปันสนิม | ไม่รั่ว / ไม่ปันสนิม | ไม่รั่ว / ไม่ปันสนิม | ไม่รั่ว,ไม่ปันสนิม | | |
| ตรวจสอบการสั่นสะเทือนของท่อ | ปกติ | ปกติ | ปกติ | ปกติ | ปกติ | | |
| ตรวจสอบเกจวัดความดัน | ปกติ | ปกติ | ปกติ | ปกติ | ปกติ | | |
| ตรวจเช็คระดับค่าแรงดันน้ำ ด้านทางเข้า | ค่าตามจริง | 50 Psi | 50 Psi | 50 Psi | 50 Psi | | |
| ตรวจเช็คระดับค่าแรงดันน้ำ ด้านทางออก | ค่าตามจริง | 45 Psi | 45 Psi | 45 Psi | 45 Psi | | |
| ตรวจเช็คสภาพของวาวล์ต่างๆ | ปกติ | ปกติ | ปกติ | ปกติ | ปกติ | | |
| ตรวจเช็คข้อต่อและท่อต่างๆ PRV 1 | ปกติ | ปกติ | ปกติ | ปกติ | ปกติ | | |
| ตรวจเช็คข้อต่อและท่อต่างๆ PRV 2 | ปกติ | ปกติ | ปกติ | ปกติ | ปกติ | | |
| ผู้จดบันทึก ช่างอาคาร | | | | | | | |
| เวลาจดบันทึก | | | | | | | |
| ผู้ตรวจสอบ หัวหน้าช่าง | | | | | | | |
| ทบทวนโดย ผู้จัดการอาคาร | | | | | | | |

**หมายเหตุ :**

| แบบฟอร์มการตรวจสอบ ระบบวาล์วลดแรงดัน (PRV) ประจำสัปดาห์ | | | PPF |
|---|---|---|---|
| ENG-PPF-019 | แฟ้ม ENG-3 : รายการตรวจสอบอุปกรณ์ | อายุการจัดเก็บ : 1 ปี | |

สถานที่ติดตั้ง ..... 5

อาคาร ....NRD

PRV ชุดที่ (..1....)

เดือน มิถุนายน พ.ศ. 2567.

| รายละเอียด | | ค่ามาตราฐาน | สัปดาห์ที่ 1 วันที่ ..7.. | สัปดาห์ที่ 2 วันที่ ..14.. | สัปดาห์ที่ 3 วันที่ ..24.. | สัปดาห์ที่ 4 วันที่ ..30.. | สัปดาห์ที่ 5 วันที่ ..... | หมายเหตุ |
|---|---|---|---|---|---|---|---|---|
| ระบบท่อจ่ายน้ำโดยแรงโน้มถ่วง (Gavity Feed/Downfeed System) | | ไม่รั่ว/ไม่บีบสนิม | ไม่รั่ว,ไม่บีบสนิม | ไม่รั่ว,ไม่บีบสนิม | ไม่รั่ว,ไม่บีบสนิม | ไม่รั่ว,ไม่บีบสนิม | | |
| ตรวจสอบการสั่นสะเทือนของท่อ | | ปกติ | ปกติ | ปกติ | ปกติ | ปกติ | | |
| ตรวจสอบเกจวัดความดัน | | ปกติ | ปกติ | ปกติ | ปกติ | ปกติ | | |
| ตรวจเช็คระดับค่าแรงดันน้ำ ด้านทางเข้า | | ค่าตามจริง | 100 Psi | 100psi | 100 Psi | 100Psi | | |
| ตรวจเช็คระดับค่าแรงดันน้ำ ด้านทางออก | | ค่าตามจริง | 50 Psi | 50 psi | 50 Psi | 50 Psi | | |
| ตรวจเช็คสภาพของวาวล์ต่างๆ | | ปกติ | ปกติ | ปกติ | ปกติ | ปกติ | | |
| ตรวจเช็คข้อต่อและท่อต่างๆ PRV 1 | | ปกติ | ปกติ | ปกติ | ปกติ | ปกติ | | |
| ตรวจเช็คข้อต่อและท่อต่างๆ PRV 2 | | ปกติ | ปกติ | ปกติ | ปกติ | ปกติ | | |
| ผู้จดบันทึก | ช่างอาคาร | | | | | | | |
| เวลาจดบันทึก | | | | | | | | |
| ผู้ตรวจสอบ | หัวหน้าช่าง | | | | | | | |
| ทบทวนโดย | ผู้จัดการอาคาร | | | | | | | |

**หมายเหตุ :**

| แบบฟอร์มการตรวจสอบ ระบบวาล์วลดแรงดัน (PRV) ประจำสัปดาห์ | | | PPF |
|---|---|---|---|
| ENG-PPF-019 | แฟ้ม ENG-3 : รายการตรวจสอบอุปกรณ์ | อายุการจัดเก็บ : 1 ปี | |

สถานที่ติดตั้ง .....9.....

อาคาร ....NRD

PRV ชุดที่ (.....2.....)

เดือน มิถุนายน พ.ศ. 2567.

| รายละเอียด | ค่ามาตราฐาน | สัปดาห์ที่ 1 วันที่ ...3... | สัปดาห์ที่ 2 วันที่ .10... | สัปดาห์ที่ 3 วันที่ 24..... | สัปดาห์ที่ 4 วันที่ 28..... | สัปดาห์ที่ 5 วันที่ ..... | หมายเหตุ |
|---|---|---|---|---|---|---|---|
| ระบบท่อจ่ายน้ำโดยแรงโน้มถ่วง (Gavity Feed/Downfeed System) | ไม่รั่ว,ไม่อุดตัน | ไม่รั่ว,ไม่อุดตัน | ไม่รั่ว,ไม่อุดตัน | ไม่รั่ว,ไม่อุดตัน | ไม่รั่ว,ไม่อุดตัน | | |
| ตรวจสอบการสั่นสะเทือนของท่อ | ปกติ | ปกติ | ปกติ | ปกติ | ปกติ | | |
| ตรวจสอบเกจวัดความดัน | ปกติ | ปกติ | ปกติ | ปกติ | ปกติ | | |
| ตรวจเช็คระดับค่าแรงดันน้ำ ด้านทางเข้า | ค่าตามจริง | 80 Psi | 80 psi | 80 Psi | 80 psi | | |
| ตรวจเช็คระดับค่าแรงดันน้ำ ด้านทางออก | ค่าตามจริง | 50 Psi | 50 psi | 50 Psi | 50 psi | | |
| ตรวจเช็คสภาพของวาวล์ต่างๆ | ปกติ | ปกติ | ปกติ | ปกติ | ปกติ | | |
| ตรวจเช็คข้อต่อและท่อต่างๆ PRV 1 | ปกติ | ปกติ | ปกติ | ปกติ | ปกติ | | |
| ตรวจเช็คข้อต่อและท่อต่างๆ PRV 2 | ปกติ | ปกติ | ปกติ | ปกติ | ปกติ | | |
| ผู้จดบันทึก | ช่างอาคาร | | | | | | |
| เวลาจดบันทึก | | | | | | | |
| ผู้ตรวจสอบ | หัวหน้าช่าง | | | | | | |
| ทบทวนโดย | ผู้จัดการอาคาร | | | | | | |

**หมายเหตุ :**

| แบบฟอร์มการตรวจสอบ ระบบวาล์วลดแรงดัน (PRV) ประจำสัปดาห์ | | | PPF |
|---|---|---|---|
| ENG-PPF-019 | แฟ้ม ENG-3 : รายการตรวจสอบอุปกรณ์ | อายุการจัดเก็บ : 1 ปี | |

สถานที่ติดตั้ง ....14....

อาคาร ....NRD

PRV ชุดที่ (..3...)

เดือน มิถุนายน พ.ศ. 2567.

| รายละเอียด | ค่ามาตราฐาน | สัปดาห์ที่ 1 วันที่ ..7.. | สัปดาห์ที่ 2 วันที่ ..14.. | สัปดาห์ที่ 3 วันที่ ..21.. | สัปดาห์ที่ 4 วันที่ ..28.. | สัปดาห์ที่ 5 วันที่ ..... | หมายเหตุ |
|---|---|---|---|---|---|---|---|
| ระบบท่อจ่ายน้ำโดยแรงโน้มถ่วง (Gavity Feed/Downfeed System) | ไม่รั่ว/ไม่ปนสนิม | ไม่รั่ว, ไม่ปนสนิม | ไม่รั่ว, ไม่ปนสนิม | ไม่รั่ว, ไม่ปนสนิม | ไม่รั่ว, ไม่ปนสนิม | | |
| ตรวจสอบการสั่นสะเทือนของท่อ | ปกติ | ปกติ | ปกติ | ปกติ | ปกติ | | |
| ตรวจสอบเกจวัดความดัน | ปกติ | ปกติ | ปกติ | ปกติ | ปกติ | | |
| ตรวจเช็คระดับค่าแรงดันน้ำ ด้านทางเข้า | ค่าตามจริง | 50 Psi | 50 Psi | 50 Psi | 50 psi | | |
| ตรวจเช็คระดับค่าแรงดันน้ำ ด้านกทางออก | ค่าตามจริง | 45 Psi | 45 Psi | 45 Psi | 45 psi | | |
| ตรวจเช็คสภาพของวาวล์ต่างๆ | ปกติ | ปกติ | ปกติ | ปกติ | ปกติ | | |
| ตรวจเช็คข้อต่อและท่อต่างๆ PRV 1 | ปกติ | ปกติ | ปกติ | ปกติ | ปกติ | | |
| ตรวจเช็คข้อต่อและท่อต่างๆ PRV 2 | ปกติ | ปกติ | ปกติ | ปกติ | ปกติ | | |
| ผู้จดบันทึก | ช่างอาคาร | | | | | | |
| เวลาจดบันทึก | | | | | | | |
| ผู้ตรวจสอบ | หัวหน้าช่าง | | | | | | |
| ทบทวนโดย | ผู้จัดการอาคาร | | | | | | |

**หมายเหตุ :**

# แบบฟอร์มการตรวจสอบ ระบบเครื่องสูบน้ำ เสริมแรงดันน้ำประปา ประจำวัน

| ENG-PPF-011 | แก้ไข ENG-3 : รายการตรวจสอบอุปกรณ์ | อายุการจัดเก็บ : 1 ปี |
|---|---|---|

อาคาร .....NRD

ชื่ออุปกรณ์ : Booster Pump

รอบเช้า [1] รอบดึก [2]

| รายละเอียด | | | เดือน เมษายน พ.ศ. ...2567.... | | | | | | | | | | | | | | | | | | | |
|---|---|---|---|---|---|---|---|---|---|---|---|---|---|---|---|---|---|---|---|---|---|---|
| | | | วันที่ ...1... | | วันที่ ...2... | | วันที่ ...3... | | วันที่ ...4... | | วันที่ ...5... | | วันที่ ...6... | | วันที่ ...7... | | วันที่ ...8... | | วันที่ ...9... | | วันที่ ...10... | | วันที่ ...11 | |
| | | | 1 | 2 | 1 | 2 | 1 | 2 | 1 | 2 | 1 | 2 | 1 | 2 | 1 | 2 | 1 | 2 | 1 | 2 | 1 | 2 | 1 | 2 |
| ตู้ควบคุม | | | / | / | / | / | / | / | / | / | / | / | / | / | / | / | / | / | / | / | / | / | / | / |
| ชุดหลอดไฟแสดงสถานะ | | | / | / | / | / | / | / | / | / | / | / | / | / | / | / | / | / | / | / | / | / | / | / |
| ชุดเบรกเกอร์ | | | / | / | / | / | / | / | / | / | / | / | / | / | / | / | / | / | / | / | / | / | / | / |
| ชุดฟิวส์ควบคุม | | | / | / | / | / | / | / | / | / | / | / | / | / | / | / | / | / | / | / | / | / | / | / |
| ชุดแมกเนติกส์ | | | / | / | / | / | / | / | / | / | / | / | / | / | / | / | / | / | / | / | / | / | / | / |
| ชุดรีเลย์ต่างๆ | | | / | / | / | / | / | / | / | / | / | / | / | / | / | / | / | / | / | / | / | / | / | / |
| มอเตอร์ / ปั๊มสูบน้ำ | การสั่นสะเทือนและเสียง | หมายเลข 1 | / | / | / | / | / | / | / | / | / | / | / | / | / | / | / | / | / | / | / | / | / | / |
| | | หมายเลข 2 | / | / | | / | / | / | / | / | / | / | / | / | / | / | / | / | / | / | / | / | / | / |
| | รอยรั่วและซึม | หมายเลข 1 | / | / | / | / | / | / | / | / | / | / | / | / | / | / | / | / | / | / | / | / | / | / |
| | | หมายเลข 2 | / | / | / | / | / | / | / | / | / | / | / | / | / | / | / | / | / | / | / | / | / | / |
| การทำงานของ Pressure Switch ทั้งหมด | | | / | / | / | / | / | / | / | / | / | / | / | / | / | / | / | / | / | / | / | / | / | / |
| เกจวัดความดัน | | | / | / | / | / | / | / | / | / | / | / | / | / | / | / | / | / | / | / | / | / | / | / |
| ค่าแรงดันน้ำ ขณะต่อทำงาน (PSIG.) | | | 22 | 22 | 22 | 22 | 22 | 22 | 22 | 22 | 22 | 22 | 22 | 22 | 22 | 22 | 22 | 22 | 22 | 22 | 22 | 22 | 22 | 22 |
| ค่าแรงดันน้ำ ขณะตัดทำงาน (PSIG.) | | | 32 | 32 | 32 | 32 | 32 | 32 | 32 | 32 | 32 | 32 | 32 | 32 | 32 | 32 | 32 | 32 | 32 | 32 | 32 | 32 | 32 | 32 |
| ค่าแรงดันลมของ Pressure tank (PSIG.) | | | 1.8 | 1.8 | 1.8 | 1.8 | 1.8 | 1.8 | 1.8 | 1.8 | 1.8 | 1.8 | 1.8 | 1.8 | 1.8 | 1.8 | 1.8 | 1.8 | 1.8 | 1.8 | 1.8 | 1.8 | 1.8 | 1.8 |
| สภาพของ Pressure tank | | | / | / | / | / | / | / | / | / | / | / | / | / | / | / | / | / | / | / | / | / | / | / |
| ตำแหน่งการเดินเครื่อง | Manual (ระบุ M) | | / | / | / | / | / | / | / | / | / | / | / | / | / | / | / | / | / | / | / | / | / | / |
| | Automatic (ระบุ A) | | / | / | / | / | / | / | / | / | / | / | / | / | / | / | / | / | / | / | / | / | / | / |
| การทำงานของขาอิเล็กโทรด | | | / | / | / | / | / | / | / | / | / | / | / | / | / | / | / | / | / | / | / | / | / | / |
| ระดับน้ำในแท้งค์ดาดฟ้า | | | / | / | / | / | / | / | / | / | / | / | / | / | / | / | / | / | / | / | / | / | / | / |

| | |
|---|---|
| ผู้จดบันทึก | ช่างอาคาร |
| เวลาจดบันทึก | |
| ผู้ตรวจสอบ | หัวหน้าช่าง |
| รับทราบโดย | ผู้จัดการอาคาร |

หมายเหตุ ☑ ปกติ ☒ ไม่ปกติ

# แบบฟอร์มการตรวจสอบ ระบบเครื่องสูบน้ำ เสริมแรงดันน้ำประปา ประจำวัน

| ENG-PPF-011 | แฟ้ม ENG-3 : รายการตรวจสอบอุปกรณ์ | อายุการจัดเก็บ : 1 ปี |
|---|---|---|

อาคาร .....NRD

ชื่ออุปกรณ์ : Booster Pump

รอบเช้า [1] รอบดึก [2]

| รายละเอียด | | | เดือน เมษายน พ.ศ. ...2567.... | | | | | | | | | | | | | | | | | | | | | |
|---|---|---|---|---|---|---|---|---|---|---|---|---|---|---|---|---|---|---|---|---|---|---|---|---|
| | | | วันที่ ...12 | | วันที่ ...13 | | วันที่ ...14 | | วันที่ ...15 | | วันที่ ...16 | | วันที่ ...17 | | วันที่ ...18 | | วันที่ ...19 | | วันที่ ...20 | | วันที่ ...21 | | วันที่ ...22 | |
| | | | 1 | 2 | 1 | 2 | 1 | 2 | 1 | 2 | 1 | 2 | 1 | 2 | 1 | 2 | 1 | 2 | 1 | 2 | 1 | 2 | 1 | 2 |
| ตู้ควบคุม | | | / | / | / | / | / | / | / | / | / | / | / | / | / | / | / | / | / | / | / | / | / | / |
| ชุดหลอดไฟแสดงสถานะ | | | / | / | / | / | / | / | / | / | / | / | / | / | / | / | / | / | / | / | / | / | / | / |
| ชุดเบรกเกอร์ | | | / | / | / | / | / | / | / | / | / | / | / | / | / | / | / | / | / | / | / | / | / | / |
| ชุดฟิวส์ควบคุม | | | / | / | / | / | / | / | / | / | / | / | / | / | / | / | / | / | / | / | / | / | / | / |
| ชุดแมกเนติกส์ | | | / | / | / | / | / | / | / | / | / | / | / | / | / | / | / | / | / | / | / | / | / | / |
| ชุดรีเลย์ต่างๆ | | | / | / | / | / | / | / | / | / | / | / | / | / | / | / | / | / | / | / | / | / | / | / |
| มอเตอร์ / ปั๊มสูบน้ำ | การสั่นสะเทือนและเสียง | หมายเลข 1 | / | / | / | / | / | / | / | / | / | / | / | / | / | / | / | / | / | / | / | / | / | / |
| | | หมายเลข 2 | / | / | / | / | / | / | / | / | / | / | / | / | / | / | / | / | / | / | / | / | / | / |
| | รอยรั่วและซึม | หมายเลข 1 | / | / | / | / | / | / | / | / | / | / | / | / | / | / | / | / | / | / | / | / | / | / |
| | | หมายเลข 2 | / | / | / | / | / | / | / | / | / | / | / | / | / | / | / | / | / | / | / | / | / | / |
| การทำงานของ Pressure Switch ทั้งหมด | | | / | / | / | / | / | / | / | / | / | / | / | / | / | / | / | / | / | / | / | / | / | / |
| เกจวัดความดัน | | | / | / | / | / | / | / | / | / | / | / | / | / | / | / | / | / | / | / | / | / | / | / |
| ค่าแรงดันน้ำ ขณะต่อทำงาน (PSIG.) | | | 22 | 22 | 22 | 22 | 22 | 22 | 22 | 22 | 22 | 22 | 22 | 22 | 22 | 22 | 22 | 22 | 22 | 22 | 22 | 22 | 22 | 22 |
| ค่าแรงดันน้ำ ขณะตัดทำงาน (PSIG.) | | | 32 | 32 | 32 | 32 | 32 | 32 | 32 | 32 | 32 | 32 | 32 | 32 | 32 | 32 | 32 | 32 | 32 | 32 | 32 | 32 | 32 | 32 |
| ค่าแรงดันลมของ Pressure tank (PSIG.) | | | 1.8 | 1.8 | 1.8 | 1.8 | 1.8 | 1.8 | 1.8 | 1.8 | 1.8 | 1.8 | 1.8 | 1.8 | 1.8 | 1.8 | 1.8 | 1.8 | 1.8 | 1.8 | 1.8 | 1.8 | 1.8 | 1.8 |
| สภาพของ Pressure tank | | | / | / | / | / | / | / | / | / | / | / | / | / | / | / | / | / | / | / | / | / | / | / |
| ตำแหน่งการเดินเครื่อง | Manual (ระบุ M) | | / | / | / | / | / | / | / | / | / | / | / | / | / | / | / | / | / | / | / | / | / | / |
| | Automatic (ระบุ A) | | | / | | / | | / | | / | | / | / | | | | | | | | | | | |
| การทำงานของขาอิเล็กโทรด | | | / | / | / | / | / | / | / | / | / | / | / | / | / | / | / | / | / | / | / | / | / | / |
| ระดับน้ำในแท้งค์ตาดฟ้า | | | / | / | / | / | / | / | / | / | / | / | / | / | / | / | / | / | / | / | / | / | / | / |
| ผู้จดบันทึก | ช่างอาคาร | | | | | | | | | | | | | | | | | | | | | | | |
| เวลาจดบันทึก | | | | | | | | | | | | | | | | | | | | | | | | |
| ผู้ตรวจสอบ | หัวหน้าช่าง | | | | | | | | | | | | | | | | | | | | | | | |
| รับทราบโดย | ผู้จัดการอาคาร | | | | | | | | | | | | | | | | | | | | | | | |

หมายเหตุ ☑ ปกติ ☒ ไม่ปกติ

# แบบฟอร์มการตรวจสอบ ระบบเครื่องสูบน้ำ เสริมแรงดันน้ำประปา ประจำวัน

| ENG-PPF-011 | แฟ้ม ENG-3 : รายการตรวจสอบอุปกรณ์ | อายุการจัดเก็บ : 1 ปี |
|---|---|---|

อาคาร .....NRD

ชื่ออุปกรณ์ : Booster Pump

รอบเช้า 1 รอบบ่าย 2

เดือน เมษายน พ.ศ. ...2567....

| รายละเอียด | | | วันที่ 28 | | วันที่ 29 | | วันที่ 25 | | วันที่ 26 | | วันที่ 27 | | วันที่ 28 | | วันที่ 29 | | วันที่ 30 | | วันที่ ..... | | วันที่ ..... | | วันที่ ..... | |
|---|---|---|---|---|---|---|---|---|---|---|---|---|---|---|---|---|---|---|---|---|---|---|---|---|
| | | | 1 | 2 | 1 | 2 | 1 | 2 | 1 | 2 | 1 | 2 | 1 | 2 | 1 | 2 | 1 | 2 | 1 | 2 | 1 | 2 | 1 | 2 |
| ตู้ควบคุม | | | ✓ | ✓ | ✓ | ✓ | ✓ | ✓ | ✓ | ✓ | ✓ | ✓ | ✓ | ✓ | ✓ | ✓ | ✓ | ✓ | | | | | | |
| ชุดหลอดไฟแสดงสถานะ | | | ✓ | ✓ | ✓ | ✓ | ✓ | ✓ | ✓ | ✓ | ✓ | ✓ | ✓ | ✓ | ✓ | ✓ | ✓ | ✓ | | | | | | |
| ชุดเบรกเกอร์ | | | ✓ | ✓ | ✓ | ✓ | ✓ | ✓ | ✓ | ✓ | ✓ | ✓ | ✓ | ✓ | ✓ | ✓ | ✓ | ✓ | | | | | | |
| ชุดฟิวส์ควบคุม | | | ✓ | ✓ | ✓ | ✓ | ✓ | ✓ | ✓ | ✓ | ✓ | ✓ | ✓ | ✓ | ✓ | ✓ | ✓ | ✓ | | | | | | |
| ชุดแมกเนติกส์ | | | ✓ | ✓ | ✓ | ✓ | ✓ | ✓ | ✓ | ✓ | ✓ | ✓ | ✓ | ✓ | ✓ | ✓ | ✓ | ✓ | | | | | | |
| ชุดรีเลย์ต่างๆ | | | ✓ | ✓ | ✓ | ✓ | ✓ | ✓ | ✓ | ✓ | ✓ | ✓ | ✓ | ✓ | ✓ | ✓ | ✓ | ✓ | | | | | | |
| มอเตอร์ / ปั๊มสูบน้ำ | การสั่นสะเทือนและเสียง | หมายเลข 1 | ✓ | ✓ | ✓ | ✓ | ✓ | ✓ | ✓ | ✓ | ✓ | ✓ | ✓ | ✓ | ✓ | ✓ | ✓ | ✓ | | | | | | |
| | | หมายเลข 2 | ✓ | ✓ | ✓ | ✓ | ✓ | ✓ | ✓ | ✓ | ✓ | ✓ | ✓ | ✓ | ✓ | ✓ | ✓ | ✓ | | | | | | |
| | รอยรั่วและซึม | หมายเลข 1 | ✓ | ✓ | ✓ | ✓ | ✓ | ✓ | ✓ | ✓ | ✓ | ✓ | ✓ | ✓ | ✓ | ✓ | ✓ | ✓ | | | | | | |
| | | หมายเลข 2 | ✓ | ✓ | ✓ | ✓ | ✓ | ✓ | ✓ | ✓ | ✓ | ✓ | ✓ | ✓ | ✓ | ✓ | ✓ | ✓ | | | | | | |
| การทำงานของ Pressure Switch ทั้งหมด | | | ✓ | ✓ | ✓ | ✓ | ✓ | ✓ | ✓ | ✓ | ✓ | ✓ | ✓ | ✓ | ✓ | ✓ | ✓ | ✓ | | | | | | |
| เกจวัดความดัน | | | ✓ | ✓ | ✓ | ✓ | ✓ | ✓ | ✓ | ✓ | ✓ | ✓ | ✓ | ✓ | ✓ | ✓ | ✓ | ✓ | | | | | | |
| ค่าแรงดันน้ำ ขณะต่อทำงาน (PSIG.) | | | 22 | 22 | 22 | 22 | 22 | 22 | 22 | 22 | 22 | 22 | 22 | 22 | 22 | 22 | 22 | 22 | | | | | | |
| ค่าแรงดันน้ำ ขณะตัดทำงาน (PSIG.) | | | 32 | 32 | 32 | 32 | 32 | 32 | 32 | 32 | 32 | 32 | 32 | 32 | 32 | 32 | 32 | 32 | | | | | | |
| ค่าแรงดันลมของ Pressure tank (PSIG.) | | | 1.8 | 1.8 | 1.8 | 1.8 | 1.8 | 1.8 | 1.8 | 1.8 | 1.8 | 1.8 | 1.8 | 1.8 | 1.8 | 1.8 | 1.8 | 1.8 | | | | | | |
| สภาพของ Pressure tank | | | ✓ | ✓ | ✓ | ✓ | ✓ | ✓ | ✓ | ✓ | ✓ | ✓ | ✓ | ✓ | ✓ | ✓ | ✓ | ✓ | | | | | | |
| ตำแหน่งการเดินเครื่อง | Manual (ระบุ M) | | ✓ | ✓ | ✓ | ✓ | ✓ | ✓ | ✓ | ✓ | ✓ | ✓ | ✓ | ✓ | ✓ | ✓ | ✓ | ✓ | | | | | | |
| | Automatic (ระบุ A) | | | | | | | | | | | | | | | | | | | | | | | |
| การทำงานของขาอิเล็กโทรด | | | ✓ | ✓ | ✓ | ✓ | ✓ | ✓ | ✓ | ✓ | ✓ | ✓ | ✓ | ✓ | ✓ | ✓ | ✓ | ✓ | | | | | | |
| ระดับน้ำในแท้งค์ตาดฟ้า | | | ✓ | ✓ | ✓ | ✓ | ✓ | ✓ | ✓ | ✓ | ✓ | ✓ | ✓ | ✓ | ✓ | ✓ | ✓ | ✓ | | | | | | |
| ผู้จดบันทึก | ช่างอาคาร | | [redacted] | | | | | | | | | | | | | | | | | | | | | |
| เวลาจดบันทึก | | | | | | | | | | | | | | | | | | | | | | | | |
| ผู้ตรวจสอบ | หัวหน้าช่าง | | | | | | | | | | | | | | | | | | | | | | | |
| รับทราบโดย | ผู้จัดการอาคาร | | | | | | | | | | | | | | | | | | | | | | | |

หมายเหตุ ☑ ปกติ ☒ ไม่ปกติ

# แบบฟอร์มการตรวจสอบ ระบบเครื่องสูบน้ำ เสริมแรงดันน้ำประปา ประจำวัน

| ENG-PPF-011 | แก้ไข ENG-3 : รายการตรวจสอบอุปกรณ์ | อายุการจัดเก็บ : 1 ปี |
|---|---|---|

อาคาร .....NRD

ชื่ออุปกรณ์ : Booster Pump

รอบเช้า 1 รอบดึก 2

| รายละเอียด | | | เดือน พฤษภาคม พ.ศ. ...2567.... | | | | | | | | | | | | | | | | | | | | | |
|---|---|---|---|---|---|---|---|---|---|---|---|---|---|---|---|---|---|---|---|---|---|---|---|---|
| | | | วันที่ ...1... | | วันที่ ...2... | | วันที่ ...3... | | วันที่ ...4... | | วันที่ ...5... | | วันที่ ...6... | | วันที่ ...7... | | วันที่ ...8... | | วันที่ ...9... | | วันที่ ...10... | | วันที่ ...11... | |
| | | | 1 | 2 | 1 | 2 | 1 | 2 | 1 | 2 | 1 | 2 | 1 | 2 | 1 | 2 | 1 | 2 | 1 | 2 | 1 | 2 | 1 | 2 |
| ตู้ควบคุม | | | ✓ | ✓ | ✓ | ✓ | ✓ | ✓ | ✓ | ✓ | ✓ | ✓ | ✓ | ✓ | ✓ | ✓ | ✓ | ✓ | ✓ | ✓ | ✓ | ✓ | ✓ | ✓ |
| ชุดหลอดไฟแสดงสถานะ | | | ✓ | ✓ | ✓ | ✓ | ✓ | ✓ | ✓ | ✓ | ✓ | ✓ | ✓ | ✓ | ✓ | ✓ | ✓ | ✓ | ✓ | ✓ | ✓ | ✓ | ✓ | ✓ |
| ชุดเบรกเกอร์ | | | ✓ | ✓ | ✓ | ✓ | ✓ | ✓ | ✓ | ✓ | ✓ | ✓ | ✓ | ✓ | ✓ | ✓ | ✓ | ✓ | ✓ | ✓ | ✓ | ✓ | ✓ | ✓ |
| ชุดฟิวส์ควบคุม | | | ✓ | ✓ | ✓ | ✓ | ✓ | ✓ | ✓ | ✓ | ✓ | ✓ | ✓ | ✓ | ✓ | ✓ | ✓ | ✓ | ✓ | ✓ | ✓ | ✓ | ✓ | ✓ |
| ชุดแมกเนติกส์ | | | ✓ | ✓ | ✓ | ✓ | ✓ | ✓ | ✓ | ✓ | ✓ | ✓ | ✓ | ✓ | ✓ | ✓ | ✓ | ✓ | ✓ | ✓ | ✓ | ✓ | ✓ | ✓ |
| ชุดรีเลย์ต่างๆ | | | ✓ | ✓ | ✓ | ✓ | ✓ | ✓ | ✓ | ✓ | ✓ | ✓ | ✓ | ✓ | ✓ | ✓ | ✓ | ✓ | ✓ | ✓ | ✓ | ✓ | ✓ | ✓ |
| มอเตอร์ / ปั๊มสูบน้ำ | การสั่นสะเทือนและเสียง | หมายเลข 1 | ✓ | ✓ | ✓ | ✓ | ✓ | ✓ | ✓ | ✓ | ✓ | ✓ | ✓ | ✓ | ✓ | ✓ | ✓ | ✓ | ✓ | ✓ | ✓ | ✓ | ✓ | ✓ |
| | | หมายเลข 2 | ✓ | ✓ | ✓ | ✓ | ✓ | ✓ | ✓ | ✓ | ✓ | ✓ | ✓ | ✓ | ✓ | ✓ | ✓ | ✓ | ✓ | ✓ | ✓ | ✓ | ✓ | ✓ |
| | รอยรั่วและซึม | หมายเลข 1 | ✓ | ✓ | ✓ | ✓ | ✓ | ✓ | ✓ | ✓ | ✓ | ✓ | ✓ | ✓ | ✓ | ✓ | ✓ | ✓ | ✓ | ✓ | ✓ | ✓ | ✓ | ✓ |
| | | หมายเลข 2 | ✓ | ✓ | ✓ | ✓ | ✓ | ✓ | ✓ | ✓ | ✓ | ✓ | ✓ | ✓ | ✓ | ✓ | ✓ | ✓ | ✓ | ✓ | ✓ | ✓ | ✓ | ✓ |
| การทำงานของ Pressure Switch ทั้งหมด | | | ✓ | ✓ | ✓ | ✓ | ✓ | ✓ | ✓ | ✓ | ✓ | ✓ | ✓ | ✓ | ✓ | ✓ | ✓ | ✓ | ✓ | ✓ | ✓ | ✓ | ✓ | ✓ |
| เกจวัดความดัน | | | ✓ | ✓ | ✓ | ✓ | ✓ | ✓ | ✓ | ✓ | ✓ | ✓ | ✓ | ✓ | ✓ | ✓ | ✓ | ✓ | ✓ | ✓ | ✓ | ✓ | ✓ | ✓ |
| ค่าแรงดันน้ำ ขณะต่อทำงาน (PSIG.) | | | 22 | 22 | 22 | 22 | 22 | 22 | 22 | 22 | 22 | 22 | 22 | 22 | 22 | 22 | 22 | 22 | 22 | 22 | 22 | 22 | 22 | 22 |
| ค่าแรงดันน้ำ ขณะตัดทำงาน (PSIG.) | | | 32 | 32 | 32 | 32 | 32 | 32 | 32 | 32 | 32 | 32 | 32 | 32 | 32 | 32 | 32 | 32 | 32 | 32 | 32 | 32 | 32 | 32 |
| ค่าแรงดันลมของ Pressure tank (PSIG.) | | | 1.8 | 1.8 | 1.8 | 1.8 | 1.8 | 1.8 | 1.8 | 1.8 | 1.8 | 1.8 | 1.8 | 1.8 | 1.8 | 1.8 | 1.8 | 1.8 | 1.8 | 1.8 | 1.8 | 1.8 | 1.8 | 1.8 |
| สภาพของ Pressure tank | | | ✓ | ✓ | ✓ | ✓ | ✓ | ✓ | ✓ | ✓ | ✓ | ✓ | ✓ | ✓ | ✓ | ✓ | ✓ | ✓ | ✓ | ✓ | ✓ | ✓ | ✓ | ✓ |
| ตำแหน่งการเดินเครื่อง | Manual (ระบุ M) | | ✓ | ✓ | ✓ | ✓ | ✓ | ✓ | ✓ | ✓ | ✓ | ✓ | ✓ | ✓ | ✓ | ✓ | ✓ | ✓ | ✓ | ✓ | ✓ | ✓ | ✓ | ✓ |
| | Automatic (ระบุ A) | | ✓ | ✓ | ✓ | ✓ | ✓ | ✓ | ✓ | ✓ | ✓ | ✓ | ✓ | ✓ | ✓ | ✓ | ✓ | ✓ | ✓ | ✓ | ✓ | ✓ | ✓ | ✓ |
| การทำงานของขาอิเล็กโทรด | | | ✓ | ✓ | ✓ | ✓ | ✓ | ✓ | ✓ | ✓ | ✓ | ✓ | ✓ | ✓ | ✓ | ✓ | ✓ | ✓ | ✓ | ✓ | ✓ | ✓ | ✓ | ✓ |
| ระดับน้ำในแท้งค์คาดฟ้า | | | ✓ | ✓ | ✓ | ✓ | ✓ | ✓ | ✓ | ✓ | ✓ | ✓ | ✓ | ✓ | ✓ | ✓ | ✓ | ✓ | ✓ | ✓ | ✓ | ✓ | ✓ | ✓ |

| | |
|---|---|
| ผู้จดบันทึก | ช่างอาคาร |
| เวลาจดบันทึก | |
| ผู้ตรวจสอบ | หัวหน้าช่าง |
| รับทราบโดย | ผู้จัดการอาคาร |

หมายเหตุ ☑ ปกติ ☒ ไม่ปกติ

# แบบฟอร์มการตรวจสอบ ระบบเครื่องสูบน้ำ เสริมแรงดันน้ำประปา ประจำวัน

| ENG-PPF-011 | แฟ้ม ENG-3 : รายการตรวจสอบอุปกรณ์ | อายุการจัดเก็บ : 1 ปี |
|---|---|---|

อาคาร .....NRD

ชื่ออุปกรณ์ : Booster Pump

รอบเช้า [1] รอบดึก [2]

| รายละเอียด | | | เดือน พฤษภาคม พ.ศ. ...2567.... | | | | | | | | | | | | | | | | | | | |
|---|---|---|---|---|---|---|---|---|---|---|---|---|---|---|---|---|---|---|---|---|---|---|
| | | | วันที่ ..12.. | | วันที่ ..13.. | | วันที่ ..14.. | | วันที่ ..15.. | | วันที่ ..16.. | | วันที่ ..17.. | | วันที่ ..18.. | | วันที่ ..19.. | | วันที่ ..20.. | | วันที่ ..21.. | | วันที่ ..22.. | |
| | | | 1 | 2 | 1 | 2 | 1 | 2 | 1 | 2 | 1 | 2 | 1 | 2 | 1 | 2 | 1 | 2 | 1 | 2 | 1 | 2 | 1 | 2 |
| ตู้ควบคุม | | | ✓ | ✓ | ✓ | ✓ | ✓ | ✓ | ✓ | ✓ | ✓ | ✓ | ✓ | ✓ | ✓ | ✓ | ✓ | ✓ | ✓ | ✓ | ✓ | ✓ | ✓ | ✓ |
| ชุดหลอดไฟแสดงสถานะ | | | ✓ | ✓ | ✓ | ✓ | ✓ | ✓ | ✓ | ✓ | ✓ | ✓ | ✓ | ✓ | ✓ | ✓ | ✓ | ✓ | ✓ | ✓ | ✓ | ✓ | ✓ | ✓ |
| ชุดเบรกเกอร์ | | | ✓ | ✓ | ✓ | ✓ | ✓ | ✓ | ✓ | ✓ | ✓ | ✓ | ✓ | ✓ | ✓ | ✓ | ✓ | ✓ | ✓ | ✓ | ✓ | ✓ | ✓ | ✓ |
| ชุดฟิวส์ควบคุม | | | ✓ | ✓ | ✓ | ✓ | ✓ | ✓ | ✓ | ✓ | ✓ | ✓ | ✓ | ✓ | ✓ | ✓ | ✓ | ✓ | ✓ | ✓ | ✓ | ✓ | ✓ | ✓ |
| ชุดแมกเนติกส์ | | | ✓ | ✓ | ✓ | ✓ | ✓ | ✓ | ✓ | ✓ | ✓ | ✓ | ✓ | ✓ | ✓ | ✓ | ✓ | ✓ | ✓ | ✓ | ✓ | ✓ | ✓ | ✓ |
| ชุดรีเลย์ต่างๆ | | | ✓ | ✓ | ✓ | ✓ | ✓ | ✓ | ✓ | ✓ | ✓ | ✓ | ✓ | ✓ | ✓ | ✓ | ✓ | ✓ | ✓ | ✓ | ✓ | ✓ | ✓ | ✓ |
| มอเตอร์ / ปั๊มสูบน้ำ | การสั่นสะเทือนและเสียง | หมายเลข 1 | ✓ | ✓ | ✓ | ✓ | ✓ | ✓ | ✓ | ✓ | ✓ | ✓ | ✓ | ✓ | ✓ | ✓ | ✓ | ✓ | ✓ | ✓ | ✓ | ✓ | ✓ | ✓ |
| | | หมายเลข 2 | ✓ | ✓ | ✓ | ✓ | ✓ | ✓ | ✓ | ✓ | ✓ | ✓ | ✓ | ✓ | ✓ | ✓ | ✓ | ✓ | ✓ | ✓ | ✓ | ✓ | ✓ | ✓ |
| | รอยรั่วและซึม | หมายเลข 1 | ✓ | ✓ | ✓ | ✓ | ✓ | ✓ | ✓ | ✓ | ✓ | ✓ | ✓ | ✓ | ✓ | ✓ | ✓ | ✓ | ✓ | ✓ | ✓ | ✓ | ✓ | ✓ |
| | | หมายเลข 2 | ✓ | ✓ | ✓ | ✓ | ✓ | ✓ | ✓ | ✓ | ✓ | ✓ | ✓ | ✓ | ✓ | ✓ | ✓ | ✓ | ✓ | ✓ | ✓ | ✓ | ✓ | ✓ |
| การทำงานของ Pressure Switch ทั้งหมด | | | ✓ | ✓ | ✓ | ✓ | ✓ | ✓ | ✓ | ✓ | ✓ | ✓ | ✓ | ✓ | ✓ | ✓ | ✓ | ✓ | ✓ | ✓ | ✓ | ✓ | ✓ | ✓ |
| เกจวัดความดัน | | | ✓ | ✓ | ✓ | ✓ | ✓ | ✓ | ✓ | ✓ | ✓ | ✓ | ✓ | ✓ | ✓ | ✓ | ✓ | ✓ | ✓ | ✓ | ✓ | ✓ | ✓ | ✓ |
| ค่าแรงดันน้ำ ขณะต่อทำงาน (PSIG.) | | | 22 | 22 | 22 | 22 | 22 | 22 | 22 | 22 | 22 | 22 | 22 | 22 | 22 | 22 | 22 | 22 | 22 | 22 | 22 | 22 | 22 | 22 |
| ค่าแรงดันน้ำ ขณะตัดทำงาน (PSIG.) | | | 32 | 32 | 32 | 32 | 32 | 32 | 32 | 32 | 32 | 32 | 32 | 32 | 32 | 32 | 32 | 32 | 32 | 32 | 32 | 32 | 32 | 32 |
| ค่าแรงดันลมของ Pressure tank (PSIG.) | | | 1.8 | 1.8 | 1.8 | 1.8 | 1.8 | 1.8 | 1.8 | 1.8 | 1.8 | 1.8 | 1.8 | 1.8 | 1.8 | 1.8 | 1.8 | 1.8 | 1.8 | 1.8 | 1.8 | 1.8 | 1.8 | 1.8 |
| สภาพของ Pressure tank | | | ✓ | ✓ | ✓ | ✓ | ✓ | ✓ | ✓ | ✓ | ✓ | ✓ | ✓ | ✓ | ✓ | ✓ | ✓ | ✓ | ✓ | ✓ | ✓ | ✓ | ✓ | ✓ |
| ตำแหน่งการเดินเครื่อง | Manual (ระบุ M) | | ✓ | ✓ | ✓ | ✓ | ✓ | ✓ | ✓ | ✓ | ✓ | ✓ | ✓ | ✓ | ✓ | ✓ | ✓ | ✓ | ✓ | ✓ | ✓ | ✓ | ✓ | ✓ |
| | Automatic (ระบุ A) | | ✓ | ✓ | ✓ | ✓ | ✓ | ✓ | ✓ | ✓ | ✓ | ✓ | ✓ | ✓ | ✓ | ✓ | ✓ | ✓ | ✓ | ✓ | ✓ | ✓ | ✓ | ✓ |
| การทำงานของขาอิเล็กโทรด | | | ✓ | ✓ | ✓ | ✓ | ✓ | ✓ | ✓ | ✓ | ✓ | ✓ | ✓ | ✓ | ✓ | ✓ | ✓ | ✓ | ✓ | ✓ | ✓ | ✓ | ✓ | ✓ |
| ระดับน้ำในแท่งคาดฟ้า | | | ✓ | ✓ | ✓ | ✓ | ✓ | ✓ | ✓ | ✓ | ✓ | ✓ | ✓ | ✓ | ✓ | ✓ | ✓ | ✓ | ✓ | ✓ | ✓ | ✓ | ✓ | ✓ |
| ผู้จดบันทึก | ช่างอาคาร | | | | | | | | | | | | | | | | | | | | | | | |
| เวลาจดบันทึก | | | | | | | | | | | | | | | | | | | | | | | | |
| ผู้ตรวจสอบ | หัวหน้าช่าง | | | | | | | | | | | | | | | | | | | | | | | |
| รับทราบโดย | ผู้จัดการอาคาร | | | | | | | | | | | | | | | | | | | | | | | |

หมายเหตุ ☑ ปกติ ☒ ไม่ปกติ

# แบบฟอร์มการตรวจสอบ ระบบเครื่องสูบน้ำ เสริมแรงดันน้ำประปา ประจำวัน

| ENG-PPF-011 | แนบ ENG-3 : รายการตรวจสอบอุปกรณ์ | อายุการจัดเก็บ : 1 ปี |
|---|---|---|

อาคาร .....NRD

ชื่ออุปกรณ์ : Booster Pump

รอบเช้า [1] รอบดึก [2]

| รายละเอียด | | | เดือน พฤษภาคม พ.ศ. ....2567.... | | | | | | | | | | | | | | | | | | | | | |
|---|---|---|---|---|---|---|---|---|---|---|---|---|---|---|---|---|---|---|---|---|---|---|---|---|
| | | | วันที่ 23 | | วันที่ 24 | | วันที่ 25 | | วันที่ 27 | | วันที่ 28 | | วันที่ 29 | | วันที่ 30 | | วันที่ 31 | | วันที่ ..... | | วันที่ ..... | | | |
| | | | 1 | 2 | 1 | 2 | 1 | 2 | 1 | 2 | 1 | 2 | 1 | 2 | 1 | 2 | 1 | 2 | 1 | 2 | 1 | 2 | 1 | 2 |
| ตู้ควบคุม | | | ✓ | ✓ | ✓ | ✓ | ✓ | ✓ | ✓ | ✓ | ✓ | ✓ | ✓ | ✓ | ✓ | ✓ | ✓ | ✓ | ✓ | ✓ | | | | | |
| ชุดหลอดไฟแสดงสถานะ | | | ✓ | ✓ | ✓ | ✓ | ✓ | ✓ | ✓ | ✓ | ✓ | ✓ | ✓ | ✓ | ✓ | ✓ | ✓ | ✓ | ✓ | ✓ | | | | | |
| ชุดเบรกเกอร์ | | | ✓ | ✓ | ✓ | ✓ | ✓ | ✓ | ✓ | ✓ | ✓ | ✓ | ✓ | ✓ | ✓ | ✓ | ✓ | ✓ | ✓ | ✓ | | | | | |
| ชุดพิวส์ควบคุม | | | ✓ | ✓ | ✓ | ✓ | ✓ | ✓ | ✓ | ✓ | ✓ | ✓ | ✓ | ✓ | ✓ | ✓ | ✓ | ✓ | ✓ | ✓ | | | | | |
| ชุดแมกเนติกส์ | | | ✓ | ✓ | ✓ | ✓ | ✓ | ✓ | ✓ | ✓ | ✓ | ✓ | ✓ | ✓ | ✓ | ✓ | ✓ | ✓ | ✓ | ✓ | | | | | |
| ชุดรีเลย์ต่างๆ | | | ✓ | ✓ | ✓ | ✓ | ✓ | ✓ | ✓ | ✓ | ✓ | ✓ | ✓ | ✓ | ✓ | ✓ | ✓ | ✓ | ✓ | ✓ | | | | | |
| มอเตอร์ / ปั๊มสูบน้ำ | การสั่นสะเทือนและเสียง | หมายเลข 1 | ✓ | ✓ | ✓ | ✓ | ✓ | ✓ | ✓ | ✓ | ✓ | ✓ | ✓ | ✓ | ✓ | ✓ | ✓ | ✓ | ✓ | ✓ | | | | | |
| | | หมายเลข 2 | ✓ | ✓ | ✓ | ✓ | ✓ | ✓ | ✓ | ✓ | ✓ | ✓ | ✓ | ✓ | ✓ | ✓ | ✓ | ✓ | ✓ | ✓ | | | | | |
| | รอยรั่วและซีล | หมายเลข 1 | ✓ | ✓ | ✓ | ✓ | ✓ | ✓ | ✓ | ✓ | ✓ | ✓ | ✓ | ✓ | ✓ | ✓ | ✓ | ✓ | ✓ | ✓ | | | | | |
| | | หมายเลข 2 | ✓ | ✓ | ✓ | ✓ | ✓ | ✓ | ✓ | ✓ | ✓ | ✓ | ✓ | ✓ | ✓ | ✓ | ✓ | ✓ | ✓ | ✓ | | | | | |
| การทำงานของ Pressure Switch ทั้งหมด | | | ✓ | ✓ | ✓ | ✓ | ✓ | ✓ | ✓ | ✓ | ✓ | ✓ | ✓ | ✓ | ✓ | ✓ | ✓ | ✓ | ✓ | ✓ | | | | | |
| เกจวัดความดัน | | | ✓ | ✓ | ✓ | ✓ | ✓ | ✓ | ✓ | ✓ | ✓ | ✓ | ✓ | ✓ | ✓ | ✓ | ✓ | ✓ | ✓ | ✓ | | | | | |
| ค่าแรงดันน้ำ ขณะต่อทำงาน (PSIG.) | | | 22 | 19 | 22 | 22 | 22 | 22 | 22 | 22 | 22 | 22 | 22 | 22 | 22 | 22 | 22 | 21 | 22 | 22 | | | | | |
| ค่าแรงดันน้ำ ขณะตัดทำงาน (PSIG.) | | | 32 | 31 | 32 | 32 | 32 | 32 | 32 | 32 | 32 | 32 | 32 | 32 | 32 | 32 | 32 | 32 | 32 | 32 | | | | | |
| ค่าแรงดันลมของ Pressure tank (PSIG.) | | | 1.8 | 1.8 | 1.8 | 1.8 | 1.8 | 1.8 | 1.8 | 1.8 | 1.8 | 1.8 | 1.8 | 1.8 | 1.8 | 1.8 | 1.0 | 1.8 | 1.0 | 1.8 | | | | | |
| สภาพของ Pressure tank | | | ✓ | ✓ | ✓ | ✓ | ✓ | ✓ | ✓ | ✓ | ✓ | ✓ | ✓ | ✓ | ✓ | ✓ | ✓ | ✓ | ✓ | ✓ | | | | | |
| ตำแหน่งการเดินเครื่อง | Manual (ระบุ M) | | ✓ | ✓ | ✓ | ✓ | ✓ | ✓ | ✓ | ✓ | ✓ | ✓ | ✓ | ✓ | ✓ | ✓ | ✓ | ✓ | ✓ | ✓ | | | | | |
| | Automatic (ระบุ A) | | ✓ | ✓ | ✓ | ✓ | ✓ | ✓ | ✓ | ✓ | ✓ | ✓ | ✓ | ✓ | ✓ | ✓ | ✓ | ✓ | ✓ | ✓ | | | | | |
| การทำงานของขาอีเล็กโทรด | | | ✓ | ✓ | ✓ | ✓ | ✓ | ✓ | ✓ | ✓ | ✓ | ✓ | ✓ | ✓ | ✓ | ✓ | ✓ | ✓ | ✓ | ✓ | | | | | |
| ระดับน้ำในแท้งค์ตาดฟ้า | | | ✓ | ✓ | ✓ | ✓ | ✓ | ✓ | ✓ | ✓ | ✓ | ✓ | ✓ | ✓ | ✓ | ✓ | ✓ | ✓ | ✓ | ✓ | | | | | |
| ผู้จดบันทึก | ช่างอาคาร | | | | | | | | | | | | | | | | | | | | | | | |
| เวลาจดบันทึก | | | | | | | | | | | | | | | | | | | | | | | | |
| ผู้ตรวจสอบ | หัวหน้าช่าง | | | | | | | | | | | | | | | | | | | | | | | |
| รับทราบโดย | ผู้จัดการอาคาร | | | | | | | | | | | | | | | | | | | | | | | |

หมายเหตุ ☑ ปกติ ☒ ไม่ปกติ

# แบบฟอร์มการตรวจสอบ ระบบเครื่องสูบน้ำ เสริมแรงดันน้ำประปา ประจำวัน

| ENG-PPF-011 | แฟ้ม ENG-3 : รายการตรวจสอบอุปกรณ์ | อายุการจัดเก็บ : 1 ปี |
|---|---|---|

อาคาร .....NRD

ชื่ออุปกรณ์ : Booster Pump

รอบเช้า [1] รอบดึก [2]

| รายละเอียด | | | เดือน มิถุนายน พ.ศ. ...2567.... | | | | | | | | | | | | | | | | | | | | | |
|---|---|---|---|---|---|---|---|---|---|---|---|---|---|---|---|---|---|---|---|---|---|---|---|---|
| | | | วันที่ ...1... | | วันที่ ...2... | | วันที่ ...3... | | วันที่ ...4... | | วันที่ ...5... | | วันที่ ...6... | | วันที่ ...7... | | วันที่ ...8... | | วันที่ ...9... | | วันที่ ...10 | | วันที่ ...11 | |
| | | | 1 | 2 | 1 | 2 | 1 | 2 | 1 | 2 | 1 | 2 | 1 | 2 | 1 | 2 | 1 | 2 | 1 | 2 | 1 | 2 | 1 | 2 |
| ตู้ควบคุม | | | / | / | / | / | / | / | / | / | / | / | / | / | / | / | / | / | / | / | / | / | / | / |
| ชุดหลอดไฟแสดงสถานะ | | | / | / | / | / | / | / | / | / | / | / | / | / | / | / | / | / | / | / | / | / | / | / |
| ชุดเบรกเกอร์ | | | / | / | / | / | / | / | / | / | / | / | / | / | / | / | / | / | / | / | / | / | / | / |
| ชุดฟิวส์ควบคุม | | | / | / | / | / | / | / | / | / | / | / | / | / | / | / | / | / | / | / | / | / | / | / |
| ชุดแมกเนติกส์ | | | / | / | / | / | / | / | / | / | / | / | / | / | / | / | / | / | / | / | / | / | / | / |
| ชุดรีเลย์ต่าง ๆ | | | / | / | / | / | / | / | / | / | / | / | / | / | / | / | / | / | / | / | / | / | / | / |
| มอเตอร์ / ปั๊มสูบน้ำ | การสั่นสะเทือนและเสียง | หมายเลข 1 | / | / | / | / | / | / | / | / | / | / | / | / | / | / | / | / | / | / | / | / | / | / |
| | | หมายเลข 2 | / | / | / | / | / | / | / | / | / | / | / | / | / | / | / | / | / | / | / | / | / | / |
| | รอยรั่วและซึม | หมายเลข 1 | / | / | / | / | / | / | / | / | / | / | / | / | / | / | / | / | / | / | / | / | / | / |
| | | หมายเลข 2 | / | / | / | / | / | / | / | / | / | / | / | / | / | / | / | / | / | / | / | / | / | / |
| การทำงานของ Pressure Switch ทั้งหมด | | | / | / | / | / | / | / | / | / | / | / | / | / | / | / | / | / | / | / | / | / | / | / |
| เกจวัดความดัน | | | / | / | / | / | / | / | / | / | / | / | / | / | / | / | / | / | / | / | / | / | / | / |
| ค่าแรงดันน้ำ ขณะต่อทำงาน (PSIG.) | | | 22 | 22 | 22 | 22 | 22 | 22 | 22 | 22 | 22 | 22 | 22 | 22 | 22 | 22 | 22 | 22 | 22 | 22 | 22 | 22 | 22 | 22 |
| ค่าแรงดันน้ำ ขณะตัดทำงาน (PSIG.) | | | 32 | 32 | 32 | 32 | 32 | 32 | 32 | 32 | 32 | 32 | 32 | 32 | 32 | 32 | 32 | 32 | 32 | 32 | 32 | 32 | 32 | 32 |
| ค่าแรงดันลมของ Pressure tank (PSIG.) | | | 1.8 | 1.8 | 1.8 | 1.8 | 1.8 | 1.8 | 1.8 | 1.8 | 1.8 | 1.8 | 1.8 | 1.8 | 1.8 | 1.8 | 1.8 | 1.8 | 1.8 | 1.8 | 1.8 | 1.8 | 1.8 | 1.8 |
| สภาพของ Pressure tank | | | / | / | / | / | / | / | / | / | / | / | / | / | / | / | / | / | / | / | / | / | / | / |
| ตำแหน่งการเดินเครื่อง | Manual (ระบุ M) | | | | | | | | | | | | | | | | | | | | | | | |
| | Automatic (ระบุ A) | | A | A | A | A | A | A | A | A | A | A | A | A | A | A | A | A | A | A | A | A | A | A |
| การทำงานของชาร์เล็กโทรด | | | / | / | / | / | / | / | / | / | / | / | / | / | / | / | / | / | / | / | / | / | / | / |
| ระดับน้ำในแท้งค์คลอรีน | | | / | / | / | / | / | / | / | / | / | / | / | / | / | / | / | / | / | / | / | / | / | / |
| ผู้จดบันทึก | ช่างอาคาร | | | | | | | | | | | | | | | | | | | | | | | |
| เวลาจดบันทึก | | | | | | | | | | | | | | | | | | | | | | | | |
| ผู้ตรวจสอบ | หัวหน้าช่าง | | | | | | | | | | | | | | | | | | | | | | | |
| รับทราบโดย | ผู้จัดการอาคาร | | | | | | | | | | | | | | | | | | | | | | | |

หมายเหตุ ☑ ปกติ ☒ ไม่ปกติ

# แบบฟอร์มการตรวจสอบ ระบบเครื่องสูบน้ำ เสริมแรงดันน้ำประปา ประจำวัน

| ENG-PPF-011 | แล้ม ENG-3 : รายการตรวจสอบอุปกรณ์ | อายุการจัดเก็บ : 1 ปี |
|---|---|---|

อาคาร .....NRD

ชื่ออุปกรณ์ : Booster Pump

รอบเช้า [1] รอบดึก [2]

| รายละเอียด | | | เดือน มิถุนายน พ.ศ. ....2567.... | | | | | | | | | | | | | | | | | | | |
|---|---|---|---|---|---|---|---|---|---|---|---|---|---|---|---|---|---|---|---|---|---|---|
| | | | วันที่ 12 | | วันที่ 13 | | วันที่ 14 | | วันที่ 15 | | วันที่ 16 | | วันที่ 17 | | วันที่ 18 | | วันที่ 19 | | วันที่ 20 | | วันที่ 21 | | วันที่ 22 | |
| | | | 1 | 2 | 1 | 2 | 1 | 2 | 1 | 2 | 1 | 2 | 1 | 2 | 1 | 2 | 1 | 2 | 1 | 2 | 1 | 2 | 1 | 2 |
| ตู้ควบคุม | | | ✓ | ✓ | ✓ | ✓ | ✓ | ✓ | ✓ | ✓ | ✓ | ✓ | ✓ | ✓ | ✓ | ✓ | ✓ | ✓ | ✓ | ✓ | ✓ | ✓ | ✓ | ✓ |
| ชุดหลอดไฟแสดงสถานะ | | | ✓ | ✓ | ✓ | ✓ | ✓ | ✓ | ✓ | ✓ | ✓ | ✓ | ✓ | ✓ | ✓ | ✓ | ✓ | ✓ | ✓ | ✓ | ✓ | ✓ | ✓ | ✓ |
| ชุดเบรกเกอร์ | | | ✓ | ✓ | ✓ | ✓ | ✓ | ✓ | ✓ | ✓ | ✓ | ✓ | ✓ | ✓ | ✓ | ✓ | ✓ | ✓ | ✓ | ✓ | ✓ | ✓ | ✓ | ✓ |
| ชุดฟิวส์ควบคุม | | | ✓ | ✓ | ✓ | ✓ | ✓ | ✓ | ✓ | ✓ | ✓ | ✓ | ✓ | ✓ | ✓ | ✓ | ✓ | ✓ | ✓ | ✓ | ✓ | ✓ | ✓ | ✓ |
| ชุดแมกเนติกส์ | | | ✓ | ✓ | ✓ | ✓ | ✓ | ✓ | ✓ | ✓ | ✓ | ✓ | ✓ | ✓ | ✓ | ✓ | ✓ | ✓ | ✓ | ✓ | ✓ | ✓ | ✓ | ✓ |
| ชุดรีเลย์ต่างๆ | | | ✓ | ✓ | ✓ | ✓ | ✓ | ✓ | ✓ | ✓ | ✓ | ✓ | ✓ | ✓ | ✓ | ✓ | ✓ | ✓ | ✓ | ✓ | ✓ | ✓ | ✓ | ✓ |
| มอเตอร์ / ปั๊มสูบน้ำ | การสั่นสะเทือนและเสียง | หมายเลข 1 | ✓ | ✓ | ✓ | ✓ | ✓ | ✓ | ✓ | ✓ | ✓ | ✓ | ✓ | ✓ | ✓ | ✓ | ✓ | ✓ | ✓ | ✓ | ✓ | ✓ | ✓ | ✓ |
| | | หมายเลข 2 | ✓ | ✓ | ✓ | ✓ | ✓ | ✓ | ✓ | ✓ | ✓ | ✓ | ✓ | ✓ | ✓ | ✓ | ✓ | ✓ | ✓ | ✓ | ✓ | ✓ | ✓ | ✓ |
| | รอยรั่วและซึม | หมายเลข 1 | ✓ | ✓ | ✓ | ✓ | ✓ | ✓ | ✓ | ✓ | ✓ | ✓ | ✓ | ✓ | ✓ | ✓ | ✓ | ✓ | ✓ | ✓ | ✓ | ✓ | ✓ | ✓ |
| | | หมายเลข 2 | ✓ | ✓ | ✓ | ✓ | ✓ | ✓ | ✓ | ✓ | ✓ | ✓ | ✓ | ✓ | ✓ | ✓ | ✓ | ✓ | ✓ | ✓ | ✓ | ✓ | ✓ | ✓ |
| การทำงานของ Pressure Switch ทั้งหมด | | | ✓ | ✓ | ✓ | ✓ | ✓ | ✓ | ✓ | ✓ | ✓ | ✓ | ✓ | ✓ | ✓ | ✓ | ✓ | ✓ | ✓ | ✓ | ✓ | ✓ | ✓ | ✓ |
| เกจวัดความดัน | | | ✓ | ✓ | ✓ | ✓ | ✓ | ✓ | ✓ | ✓ | ✓ | ✓ | ✓ | ✓ | ✓ | ✓ | ✓ | ✓ | ✓ | ✓ | ✓ | ✓ | ✓ | ✓ |
| ค่าแรงดันน้ำ ขณะต่อทำงาน (PSIG.) | | | 22 | 22 | 22 | 22 | 22 | 22 | 22 | 22 | 22 | 22 | 22 | 22 | 22 | 22 | 22 | 22 | 22 | 22 | 22 | 22 | 22 | 22 |
| ค่าแรงดันน้ำ ขณะตัดทำงาน (PSIG.) | | | 32 | 32 | 32 | 32 | 32 | 32 | 32 | 32 | 32 | 32 | 32 | 32 | 32 | 32 | 32 | 32 | 32 | 32 | 32 | 32 | 32 | 32 |
| ค่าแรงดันลมของ Pressure tank (PSIG.) | | | 1.8 | 1.8 | 1.8 | 1.8 | 1.8 | 1.8 | 1.8 | 1.8 | 1.8 | 1.8 | 1.8 | 1.8 | 1.8 | 1.8 | 1.8 | 1.8 | 1.8 | 1.8 | 1.8 | 1.8 | 1.8 | 1.8 |
| สภาพของ Pressure tank | | | ✓ | ✓ | ✓ | ✓ | ✓ | ✓ | ✓ | ✓ | ✓ | ✓ | ✓ | ✓ | ✓ | ✓ | ✓ | ✓ | ✓ | ✓ | ✓ | ✓ | ✓ | ✓ |
| ตำแหน่งการเดินเครื่อง | Manual (ระบุ M) | | | | | | | | | | | | | | | | | | | | | | | |
| | Automatic (ระบุ A) | | A | A | A | A | A | A | A | A | A | A | A | A | A | A | A | A | A | A | A | A | A | A |
| การทำงานของขาอิเล็กโทรด | | | ✓ | ✓ | ✓ | ✓ | ✓ | ✓ | ✓ | ✓ | ✓ | ✓ | ✓ | ✓ | ✓ | ✓ | ✓ | ✓ | ✓ | ✓ | ✓ | ✓ | ✓ | ✓ |
| ระดับน้ำในแท้งค์ตาดฟ้า | | | ✓ | ✓ | ✓ | ✓ | ✓ | ✓ | ✓ | ✓ | ✓ | ✓ | ✓ | ✓ | ✓ | ✓ | ✓ | ✓ | ✓ | ✓ | ✓ | ✓ | ✓ | ✓ |
| ผู้จดบันทึก | ช่างอาคาร | | | | | | | | | | | | | | | | | | | | | | | |
| เวลาจดบันทึก | | | | | | | | | | | | | | | | | | | | | | | | |
| ผู้ตรวจสอบ | หัวหน้าช่าง | | | | | | | | | | | | | | | | | | | | | | | |
| รับทราบโดย | ผู้จัดการอาคาร | | | | | | | | | | | | | | | | | | | | | | | |

หมายเหตุ ☑ ปกติ ☒ ไม่ปกติ

# แบบฟอร์มการตรวจสอบ ระบบเครื่องสูบน้ำ เสริมแรงดันน้ำประปา ประจำวัน

| ENG-PPF-011 | แฟ้ม ENG-3 : รายการตรวจสอบอุปกรณ์ | อายุการจัดเก็บ : 1 ปี |
|---|---|---|

อาคาร .....NRD

ชื่ออุปกรณ์ : Booster Pump

รอบเช้า [1] รอบดึก [2]

| รายละเอียด | | | เดือน มิถุนายน พ.ศ. ...2567.... | | | | | | | | | | | | | | | | | | | |
|---|---|---|---|---|---|---|---|---|---|---|---|---|---|---|---|---|---|---|---|---|---|---|
| | | | วันที่ 23 | | วันที่ 24 | | วันที่ 25 | | วันที่ 26 | | วันที่ 27 | | วันที่ 28 | | วันที่ 29 | | วันที่ 30 | | วันที่ ..... | | วันที่ ..... | | วันที่ ..... | |
| | | | 1 | 2 | 1 | 2 | 1 | 2 | 1 | 2 | 1 | 2 | 1 | 2 | 1 | 2 | 1 | 2 | 1 | 2 | 1 | 2 | 1 | 2 |
| ตู้ควบคุม | | | ✓ | ✓ | ✓ | ✓ | ✓ | ✓ | ✓ | ✓ | ✓ | ✓ | ✓ | ✓ | ✓ | ✓ | ✓ | ✓ | | | | | | |
| ชุดหลอดไฟแสดงสถานะ | | | ✓ | ✓ | ✓ | ✓ | ✓ | ✓ | ✓ | ✓ | ✓ | ✓ | ✓ | ✓ | ✓ | ✓ | ✓ | ✓ | | | | | | |
| ชุดเบรกเกอร์ | | | ✓ | ✓ | ✓ | ✓ | ✓ | ✓ | ✓ | ✓ | ✓ | ✓ | ✓ | ✓ | ✓ | ✓ | ✓ | ✓ | | | | | | |
| ชุดพีวีซีควบคุม | | | ✓ | ✓ | ✓ | ✓ | ✓ | ✓ | ✓ | ✓ | ✓ | ✓ | ✓ | ✓ | ✓ | ✓ | ✓ | ✓ | | | | | | |
| ชุดแมกเนติกส์ | | | ✓ | ✓ | ✓ | ✓ | ✓ | ✓ | ✓ | ✓ | ✓ | ✓ | ✓ | ✓ | ✓ | ✓ | ✓ | ✓ | | | | | | |
| ชุดรีเลย์ต่างๆ | | | ✓ | ✓ | ✓ | ✓ | ✓ | ✓ | ✓ | ✓ | ✓ | ✓ | ✓ | ✓ | ✓ | ✓ | ✓ | ✓ | | | | | | |
| มอเตอร์ / ปั๊มสูบน้ำ | การสั่นสะเทือนและเสียง | หมายเลข 1 | ✓ | ✓ | ✓ | ✓ | ✓ | ✓ | ✓ | ✓ | ✓ | ✓ | ✓ | ✓ | ✓ | ✓ | ✓ | ✓ | | | | | | |
| | | หมายเลข 2 | ✓ | ✓ | ✓ | ✓ | ✓ | ✓ | ✓ | ✓ | ✓ | ✓ | ✓ | ✓ | ✓ | ✓ | ✓ | ✓ | | | | | | |
| | รอยรั่วและซึม | หมายเลข 1 | ✓ | ✓ | ✓ | ✓ | ✓ | ✓ | ✓ | ✓ | ✓ | ✓ | ✓ | ✓ | ✓ | ✓ | ✓ | ✓ | | | | | | |
| | | หมายเลข 2 | ✓ | ✓ | ✓ | ✓ | ✓ | ✓ | ✓ | ✓ | ✓ | ✓ | ✓ | ✓ | ✓ | ✓ | ✓ | ✓ | | | | | | |
| การทำงานของ Pressure Switch ทั้งหมด | | | ✓ | ✓ | ✓ | ✓ | ✓ | ✓ | ✓ | ✓ | ✓ | ✓ | ✓ | ✓ | ✓ | ✓ | ✓ | ✓ | | | | | | |
| เกจวัดความดัน | | | ✓ | ✓ | ✓ | ✓ | ✓ | ✓ | ✓ | ✓ | ✓ | ✓ | ✓ | ✓ | ✓ | ✓ | ✓ | ✓ | | | | | | |
| ค่าแรงดันน้ำ ขณะต่อทำงาน (PSIG.) | | | 22 | 22 | 22 | 22 | 22 | 22 | 22 | 22 | 22 | 22 | 22 | 22 | 22 | 22 | 22 | 22 | | | | | | |
| ค่าแรงดันน้ำ ขณะตัดทำงาน (PSIG.) | | | 32 | 32 | 32 | 32 | 32 | 32 | 32 | 32 | 32 | 32 | 32 | 32 | 32 | 32 | 32 | 32 | | | | | | |
| ค่าแรงดันลมของ Pressure tank (PSIG.) | | | 1.8 | 1.8 | 1.8 | 1.8 | 1.8 | 1.8 | 1.8 | 1.8 | 1.8 | 1.8 | 1.8 | 1.8 | 1.8 | 1.8 | 1.8 | 1.8 | | | | | | |
| สภาพของ Pressure tank | | | ✓ | ✓ | ✓ | ✓ | ✓ | ✓ | ✓ | ✓ | ✓ | ✓ | ✓ | ✓ | ✓ | ✓ | ✓ | ✓ | | | | | | |
| ตำแหน่งการเดินเครื่อง | Manual (ระบุ M) | | | | | | | | | | | | | | | | | | | | | | | |
| | Automatic (ระบุ A) | | A | A | A | A | A | A | A | A | A | A | A | A | A | A | A | A | | | | | | |
| การทำงานของขาอิเล็กโทรด | | | ✓ | ✓ | ✓ | ✓ | ✓ | ✓ | ✓ | ✓ | ✓ | ✓ | ✓ | ✓ | ✓ | ✓ | ✓ | ✓ | | | | | | |
| ระดับน้ำในแท้งค์คาดฟ้า | | | ✓ | ✓ | ✓ | ✓ | ✓ | ✓ | ✓ | ✓ | ✓ | ✓ | ✓ | ✓ | ✓ | ✓ | ✓ | ✓ | | | | | | |
| ผู้จดบันทึก | ช่างอาคาร | | | | | | | | | | | | | | | | | | | | | | | |
| เวลาจดบันทึก | | | | | | | | | | | | | | | | | | | | | | | | |
| ผู้ตรวจสอบ | หัวหน้าช่าง | | | | | | | | | | | | | | | | | | | | | | | |
| รับทราบโดย | ผู้จัดการอาคาร | | | | | | | | | | | | | | | | | | | | | | | |

หมายเหตุ ☑ ปกติ ☒ ไม่ปกติ

# แบบฟอร์มการตรวจสอบ ระบบเครื่องสูบน้ำ เสริมแรงดันน้ำประปา ประจำวัน

| ENG-PPF-011 | แฟ้ม ENG-3 : รายการตรวจสอบอุปกรณ์ | อายุการจัดเก็บ : 1 ปี |
|---|---|---|

อาคาร .....NRD

ชื่ออุปกรณ์ : Booster Pump

รอบเช้า [1] รอบดึก [2]

| รายละเอียด | | | เดือน...มกราคม.... / พ.ศ. ...2567.... | | | | | | | | | | | | | | | | | | | |
|---|---|---|---|---|---|---|---|---|---|---|---|---|---|---|---|---|---|---|---|---|---|---|
| | | | วันที่ 1 | | วันที่ 2 | | วันที่ 3 | | วันที่ 4 | | วันที่ 5 | | วันที่ 6 | | วันที่ 7 | | วันที่ 8 | | วันที่ 9 | | วันที่ 10 | | วันที่ 11 | |
| | | | 1 | 2 | 1 | 2 | 1 | 2 | 1 | 2 | 1 | 2 | 1 | 2 | 1 | 2 | 1 | 2 | 1 | 2 | 1 | 2 | 1 | 2 |
| ตู้ควบคุม | | | / | / | / | / | / | / | / | / | / | / | / | / | / | / | / | / | / | / | / | / | / | / |
| ชุดหลอดไฟแสดงสถานะ | | | / | / | / | / | / | / | / | / | / | / | / | / | / | / | / | / | / | / | / | / | / | / |
| ชุดเบรกเกอร์ | | | / | / | / | / | / | / | / | / | / | / | / | / | / | / | / | / | / | / | / | / | / | / |
| ชุดฟิวส์ควบคุม | | | / | / | / | | / | / | / | / | / | / | / | / | / | / | / | / | / | / | / | / | / | / |
| ชุดแมกเนติกส์ | | | / | / | / | / | | / | / | / | / | - | / | / | / | / | / | / | / | / | / | / | / | / |
| ชุดรีเลย์ต่างๆ | | | / | / | / | / | / | / | / | / | / | / | / | / | / | / | / | / | / | / | / | / | / | / |
| มอเตอร์ / ปั๊มสูบน้ำ | การสั่นสะเทือนและเสียง | หมายเลข 1 | / | / | / | / | / | / | / | / | / | / | / | / | / | / | / | / | / | / | / | / | / | / |
| | | หมายเลข 2 | / | / | / | / | / | / | / | / | / | / | / | / | / | / | / | / | / | / | / | / | / | / |
| | รอยรั่วและซึม | หมายเลข 1 | / | / | / | / | / | / | / | / | / | / | / | / | / | / | / | / | / | / | / | / | / | / |
| | | หมายเลข 2 | / | / | / | / | / | / | / | / | / | / | / | / | / | / | / | / | / | / | / | / | / | / |
| การทำงานของชุด Inverter | | | / | / | / | / | / | / | / | / | / | / | / | / | / | / | / | / | / | / | / | / | / | / |
| การทำงานของ Flow Switch | | | / | / | / | / | / | / | / | / | / | / | / | / | / | / | / | / | / | / | / | / | / | / |
| การทำงานของ Pressure Switch ทั้งหมด | | | / | / | / | / | / | / | / | / | / | / | / | / | / | / | / | / | / | / | / | / | / | / |
| เกจวัดความดัน | | | / | / | / | / | / | / | / | / | / | / | / | / | / | / | / | / | / | / | / | / | / | / |
| ค่าแรงดันน้ำ ขณะต่อทำงาน (PSIG.) Cut-In | | | 0 | 0 | 0 | 0 | 0 | 0 | 0 | 0 | 0 | 0 | 0 | 0 | 0 | 0 | 0 | 0 | 0 | 0 | 0 | 0 | 0 | 0 |
| ค่าแรงดันน้ำ ขณะตัดทำงาน (PSIG.) Cut-Out | | | 25 | 25 | 25 | 25 | 25 | 25 | 25 | 25 | 25 | 25 | 25 | 25 | 25 | 25 | 25 | 25 | 25 | 25 | 25 | 25 | 25 | 25 |
| ค่าแรงดันน้ำของ Pressure tank (PSIG.) ขณะทดสอบปิด | | | 1.8 | 1.8 | 1.8 | 1.8 | 1.8 | 1.8 | 1.8 | 1.8 | 1.8 | 1.8 | 1.8 | 1.8 | 1.8 | 1.8 | | 1.8 | 1.8 | 1.8 | 1.8 | 1.8 | 1.8 | 1.8 |
| สภาพของ Pressure tank | | | / | / | / | / | / | / | / | / | / | / | / | / | / | / | / | / | / | / | / | / | / | / |
| ตำแหน่งการเดินเครื่อง | Manual (ระบุ M) | | | | | | | | | | | | | | | | | | | | | | | |
| | Automatic (ระบุ A) | | / | / | / | / | / | / | / | / | / | / | / | / | / | / | / | / | / | | / | / | / | / |
| การทำงานของชาอิเล็กโทรด | | | / | / | / | / | / | / | / | / | / | / | / | / | / | / | / | / | / | / | / | / | / | / |
| ระดับน้ำในแท้งค์ดาดฟ้า | | | / | / | / | / | / | / | / | / | / | / | / | / | / | / | / | / | / | / | / | / | / | / |
| ผู้จดบันทึก | ช่างอาคาร | | | | | | | | | | | | | | | | | | | | | | | |
| เวลาจดบันทึก | | | | | | | | | | | | | | | | | | | | | | | | |
| ผู้ตรวจสอบ | หัวหน้าช่าง | | | | | | | | | | | | | | | | | | | | | | | |
| รับทราบโดย | ผู้จัดการอาคาร | | | | | | | | | | | | | | | | | | | | | | | |

หมายเหตุ ☑ ปกติ ☒ ไม่ปกติ

# แบบฟอร์มการตรวจสอบ ระบบเครื่องสูบน้ำ เสริมแรงดันน้ำประปา ประจำวัน

| ENG-PPF-011 | แก้ไข ENG-3 : รายการตรวจสอบอุปกรณ์ | อายุการจัดเก็บ : 1 ปี |
|---|---|---|

อาคาร .....NRD

ชื่ออุปกรณ์ : Booster Pump

รอบเช้า [1] รอบดึก [2]

| รายละเอียด | | | เดือน...มกราคม.... / พ.ศ. ....2567.... | | | | | | | | | | | | | | | | | | | |
|---|---|---|---|---|---|---|---|---|---|---|---|---|---|---|---|---|---|---|---|---|---|---|
| | | | วันที่ 12 | | วันที่ 13 | | วันที่ 14 | | วันที่ 15 | | วันที่ 16 | | วันที่ 17 | | วันที่ 18 | | วันที่ 19 | | วันที่ 20 | | วันที่ 21 | | วันที่ 22 | |
| | | | 1 | 2 | 1 | 2 | 1 | 2 | 1 | 2 | 1 | 2 | 1 | 2 | 1 | 2 | 1 | 2 | 1 | 2 | 1 | 2 | 1 | 2 |
| ตู้ควบคุม | | | ✓ | ✓ | ✓ | ✓ | ✓ | ✓ | ✓ | ✓ | ✓ | ✓ | ✓ | ✓ | ✓ | ✓ | ✓ | ✓ | ✓ | ✓ | ✓ | ✓ | ✓ | ✓ |
| ชุดหลอดไฟแสดงสถานะ | | | ✓ | ✓ | ✓ | ✓ | ✓ | ✓ | ✓ | ✓ | ✓ | ✓ | ✓ | ✓ | ✓ | ✓ | ✓ | ✓ | ✓ | ✓ | ✓ | ✓ | ✓ | ✓ |
| ชุดเบรกเกอร์ | | | ✓ | ✓ | ✓ | ✓ | ✓ | ✓ | ✓ | ✓ | ✓ | ✓ | ✓ | ✓ | ✓ | ✓ | ✓ | ✓ | ✓ | ✓ | ✓ | ✓ | ✓ | ✓ |
| ชุดฟิวส์ควบคุม | | | ✓ | ✓ | ✓ | ✓ | ✓ | ✓ | ✓ | ✓ | ✓ | ✓ | ✓ | ✓ | ✓ | ✓ | ✓ | ✓ | ✓ | ✓ | ✓ | ✓ | ✓ | ✓ |
| ชุดแมกเนติกส์ | | | ✓ | ✓ | ✓ | ✓ | ✓ | ✓ | ✓ | ✓ | ✓ | ✓ | ✓ | ✓ | ✓ | ✓ | ✓ | ✓ | ✓ | ✓ | ✓ | ✓ | ✓ | ✓ |
| ชุดรีเลย์ต่างๆ | | | ✓ | ✓ | ✓ | ✓ | ✓ | ✓ | ✓ | ✓ | ✓ | ✓ | ✓ | ✓ | ✓ | ✓ | ✓ | ✓ | ✓ | ✓ | ✓ | ✓ | ✓ | ✓ |
| มอเตอร์ / ปั๊มสูบน้ำ | การสั่นสะเทือนและเสียง | หมายเลข 1 | ✓ | ✓ | ✓ | ✓ | ✓ | ✓ | ✓ | ✓ | ✓ | ✓ | ✓ | ✓ | ✓ | ✓ | ✓ | ✓ | ✓ | ✓ | ✓ | ✓ | ✓ | ✓ |
| | | หมายเลข 2 | ✓ | ✓ | ✓ | ✓ | ✓ | ✓ | ✓ | ✓ | ✓ | ✓ | ✓ | ✓ | ✓ | ✓ | ✓ | ✓ | ✓ | ✓ | ✓ | ✓ | ✓ | ✓ |
| | รอยรั่วและซึม | หมายเลข 1 | ✓ | ✓ | ✓ | ✓ | ✓ | ✓ | ✓ | ✓ | ✓ | ✓ | ✓ | ✓ | ✓ | ✓ | ✓ | ✓ | ✓ | ✓ | ✓ | ✓ | ✓ | ✓ |
| | | หมายเลข 2 | ✓ | ✓ | ✓ | ✓ | ✓ | ✓ | ✓ | ✓ | ✓ | ✓ | ✓ | ✓ | ✓ | ✓ | ✓ | ✓ | ✓ | ✓ | ✓ | ✓ | ✓ | ✓ |
| การทำงานของชุด Inverter | | | ✓ | ✓ | ✓ | ✓ | ✓ | ✓ | ✓ | ✓ | ✓ | ✓ | ✓ | ✓ | ✓ | ✓ | ✓ | ✓ | ✓ | ✓ | ✓ | ✓ | ✓ | ✓ |
| การทำงานของ Flow Switch | | | ✓ | ✓ | ✓ | ✓ | ✓ | ✓ | ✓ | ✓ | ✓ | ✓ | ✓ | ✓ | ✓ | ✓ | ✓ | ✓ | ✓ | ✓ | ✓ | ✓ | ✓ | ✓ |
| การทำงานของ Pressure Switch ทั้งหมด | | | ✓ | ✓ | ✓ | ✓ | ✓ | ✓ | ✓ | ✓ | ✓ | ✓ | ✓ | ✓ | ✓ | ✓ | ✓ | ✓ | ✓ | ✓ | ✓ | ✓ | ✓ | ✓ |
| เกจวัดความดัน | | | ✓ | ✓ | ✓ | ✓ | ✓ | ✓ | ✓ | ✓ | ✓ | ✓ | ✓ | ✓ | ✓ | ✓ | ✓ | ✓ | ✓ | ✓ | ✓ | ✓ | ✓ | ✓ |
| ค่าแรงดันน้ำ ขณะต่อทำงาน (PSIG.) | | | 0 | 0 | 0 | 0 | 0 | 0 | 0 | 0 | 0 | 0 | 0 | 0 | 0 | 0 | 0 | 0 | 0 | ✓ | ✓ | 0 | 0 | 0 |
| ค่าแรงดันน้ำ ขณะตัดทำงาน (PSIG.) | | | 25 | 25 | 25 | 25 | 25 | 25 | 25 | 25 | 25 | 25 | 25 | 25 | 25 | 0.8 | 2.5 | 2.5 | 25 | 25 | 25 | 25 | 25 | 25 |
| ค่าแรงดันลมของ Pressure tank (PSIG.) | | | 1.8 | 1.8 | 1.8 | 1.8 | 1.8 | 1.8 | 1.8 | 1.8 | 1.8 | 1.8 | 1.8 | 1.8 | 1.8 | 1.8 | 1.8 | 1.8 | 1.8 | 1.8 | 1.8 | 1.8 | 1.8 | 1.8 |
| สภาพของ Pressure tank | | | ✓ | ✓ | ✓ | ✓ | ✓ | ✓ | ✓ | ✓ | ✓ | ✓ | ✓ | ✓ | ✓ | ✓ | ✓ | ✓ | ✓ | ✓ | ✓ | ✓ | ✓ | ✓ |
| ตำแหน่งการเดินเครื่อง | Manual (ระบุ M) | | | | | | | | | | | | | | | | | | | | | | | |
| | Automatic (ระบุ A) | | ✓ | ✓ | ✓ | ✓ | ✓ | ✓ | ✓ | ✓ | ✓ | ✓ | ✓ | ✓ | ✓ | ✓ | ✓ | ✓ | ✓ | ✓ | ✓ | ✓ | ✓ | ✓ |
| การทำงานของชาร์เล็กไทรด | | | ✓ | ✓ | ✓ | ✓ | ✓ | ✓ | ✓ | ✓ | ✓ | ✓ | ✓ | ✓ | ✓ | ✓ | ✓ | ✓ | ✓ | ✓ | ✓ | ✓ | ✓ | ✓ |
| ระดับน้ำในแท้งค์ดาดฟ้า | | | ✓ | ✓ | ✓ | ✓ | ✓ | ✓ | ✓ | ✓ | ✓ | ✓ | ✓ | ✓ | ✓ | ✓ | ✓ | ✓ | ✓ | ✓ | ✓ | ✓ | ✓ | ✓ |
| ผู้จดบันทึก | ช่างอาคาร | | | | | | | | | | | | | | | | | | | | | | | |
| เวลาจดบันทึก | | | | | | | | | | | | | | | | | | | | | | | | |
| ผู้ตรวจสอบ | หัวหน้าช่าง | | | | | | | | | | | | | | | | | | | | | | | |
| รับทราบโดย | ผู้จัดการอาคาร | | | | | | | | | | | | | | | | | | | | | | | |

หมายเหตุ ☑ ปกติ ☒ ไม่ปกติ

# แบบฟอร์มการตรวจสอบ ระบบเครื่องสูบน้ำ เสริมแรงดันน้ำประปา ประจำวัน

| ENG-PPF-011 | แฟ้ม ENG-3 : รายการตรวจสอบอุปกรณ์ | อายุการจัดเก็บ : 1 ปี |
|---|---|---|

อาคาร .....NRD

ชื่ออุปกรณ์ : Booster Pump

รอบเช้า [1] รอบดึก [2]

เดือน...มกราคม.... / พ.ศ. ...2567....

| รายละเอียด | | | วันที่ 23. | | วันที่ 24 | | วันที่ 25 | | วันที่ 26 | | วันที่ 27 | | วันที่ 28 | | วันที่ 29 | | วันที่ 30 | | วันที่ 31 | | วันที่ ..... | | วันที่ ..... | |
|---|---|---|---|---|---|---|---|---|---|---|---|---|---|---|---|---|---|---|---|---|---|---|---|---|
| | | | 1 | 2 | 1 | 2 | 1 | 2 | 1 | 2 | 1 | 2 | 1 | 2 | 1 | 2 | 1 | 2 | 1 | 2 | 1 | 2 | 1 | 2 |
| ตู้ควบคุม | | | ✓ | ✓ | ✓ | ✓ | ✓ | ✓ | ✓ | ✓ | ✓ | ✓ | ✓ | ✓ | ✓ | ✓ | ✓ | ✓ | ✓ | ✓ | | | | |
| ชุดหลอดไฟแสดงสถานะ | | | ✓ | ✓ | ✓ | ✓ | ✓ | ✓ | ✓ | ✓ | ✓ | ✓ | ✓ | ✓ | ✓ | ✓ | ✓ | ✓ | ✓ | ✓ | | | | |
| ชุดเบรกเกอร์ | | | ✓ | ✓ | ✓ | ✓ | ✓ | ✓ | ✓ | ✓ | ✓ | ✓ | ✓ | ✓ | ✓ | ✓ | ✓ | ✓ | ✓ | ✓ | | | | |
| ชุดฟิวส์ควบคุม | | | ✓ | ✓ | ✓ | ✓ | ✓ | ✓ | ✓ | ✓ | ✓ | ✓ | ✓ | ✓ | ✓ | ✓ | ✓ | ✓ | ✓ | ✓ | | | | |
| ชุดแมกเนติกส์ | | | ✓ | ✓ | ✓ | ✓ | ✓ | ✓ | ✓ | ✓ | ✓ | ✓ | ✓ | ✓ | ✓ | ✓ | ✓ | ✓ | ✓ | ✓ | | | | |
| ชุดรีเลย์ต่างๆ | | | ✓ | ✓ | ✓ | ✓ | ✓ | ✓ | ✓ | ✓ | ✓ | ✓ | ✓ | ✓ | ✓ | ✓ | ✓ | ✓ | ✓ | ✓ | | | | |
| มอเตอร์ / ปั๊มสูบน้ำ | การสั่นสะเทือนและเสียง | หมายเลข 1 | ✓ | ✓ | ✓ | ✓ | ✓ | ✓ | ✓ | ✓ | ✓ | ✓ | ✓ | ✓ | ✓ | ✓ | ✓ | ✓ | ✓ | ✓ | | | | |
| | | หมายเลข 2 | ✓ | ✓ | ✓ | ✓ | ✓ | ✓ | ✓ | ✓ | ✓ | ✓ | ✓ | ✓ | ✓ | ✓ | ✓ | ✓ | ✓ | ✓ | | | | |
| | รอยรั่วและซึม | หมายเลข 1 | ✓ | ✓ | ✓ | ✓ | ✓ | ✓ | ✓ | ✓ | ✓ | ✓ | ✓ | ✓ | ✓ | ✓ | ✓ | ✓ | ✓ | ✓ | | | | |
| | | หมายเลข 2 | ✓ | | ✓ | ✓ | ✓ | ✓ | ✓ | ✓ | ✓ | ✓ | ✓ | ✓ | ✓ | ✓ | ✓ | ✓ | ✓ | ✓ | | | | |
| การทำงานของชุด Inverter | | | ✓ | ✓ | ✓ | ✓ | ✓ | ✓ | ✓ | ✓ | ✓ | ✓ | ✓ | ✓ | ✓ | ✓ | ✓ | ✓ | ✓ | ✓ | | | | |
| การทำงานของ Flow Switch | | | ✓ | ✓ | ✓ | ✓ | ✓ | ✓ | ✓ | ✓ | ✓ | ✓ | ✓ | ✓ | ✓ | ✓ | ✓ | ✓ | ✓ | ✓ | | | | |
| การทำงานของ Pressure Switch ทั้งหมด | | | ✓ | ✓ | ✓ | ✓ | ✓ | ✓ | ✓ | ✓ | ✓ | ✓ | ✓ | ✓ | ✓ | ✓ | ✓ | ✓ | ✓ | ✓ | | | | |
| เกจวัดความดัน | | | ✓ | ✓ | ✓ | ✓ | ✓ | ✓ | ✓ | ✓ | ✓ | ✓ | ✓ | ✓ | ✓ | ✓ | ✓ | ✓ | ✓ | ✓ | | | | |
| ค่าแรงดันน้ำ ขณะต่อทำงาน (PSIG.) | | | 0 | 0 | 0 | 0 | 0 | 0 | 0 | 0 | 0 | 0 | 0 | 0 | 0 | 0 | 0 | 0 | 0 | 0 | | | | |
| ค่าแรงดันน้ำ ขณะตัดทำงาน (PSIG.) | | | 25 | 25 | 25 | 25 | 25 | 25 | 25 | 25 | 25 | 25 | 25 | 25 | 25 | 25 | 25 | 25 | 25 | 25 | | | | |
| ค่าแรงดันลมของ Pressure tank (PSIG.) | | | 1.8 | 1.8 | 1.8 | 1.8 | 1.8 | 1.8 | 1.8 | 1.8 | 1.8 | 1.8 | 1.8 | 1.8 | 1.8 | 1.8 | 1.8 | 1.8 | 1.8 | 1.8 | | | | |
| สภาพของ Pressure tank | | | ✓ | ✓ | ✓ | ✓ | ✓ | ✓ | ✓ | ✓ | ✓ | ✓ | ✓ | ✓ | ✓ | ✓ | ✓ | ✓ | ✓ | ✓ | | | | |
| ตำแหน่งการเดินเครื่อง | Manual (ระบุ M) | | | | | | | | | | | | | | | | | | | | | | | |
| | Automatic (ระบุ A) | | ✓ | ✓ | ✓ | ✓ | ✓ | ✓ | ✓ | ✓ | ✓ | ✓ | ✓ | ✓ | ✓ | ✓ | ✓ | ✓ | ✓ | ✓ | | | | |
| การทำงานของขาอิเล็กโทรด | | | ✓ | ✓ | ✓ | ✓ | ✓ | ✓ | ✓ | ✓ | ✓ | ✓ | ✓ | ✓ | ✓ | ✓ | ✓ | ✓ | ✓ | ✓ | | | | |
| ระดับน้ำในแท้งค์ดักฟ้า | | | ✓ | ✓ | ✓ | ✓ | ✓ | ✓ | ✓ | ✓ | ✓ | ✓ | ✓ | ✓ | ✓ | ✓ | ✓ | ✓ | ✓ | ✓ | | | | |
| ผู้จดบันทึก | ช่างอาคาร | | | | | | | | | | | | | | | | | | | | | | | |
| เวลาจดบันทึก | | | | | | | | | | | | | | | | | | | | | | | | |
| ผู้ตรวจสอบ | หัวหน้าช่าง | | | | | | | | | | | | | | | | | | | | | | | |
| รับทราบโดย | ผู้จัดการอาคาร | | | | | | | | | | | | | | | | | | | | | | | |

หมายเหตุ ☑ ปกติ ☒ ไม่ปกติ

# แบบฟอร์มการตรวจสอบ ระบบเครื่องสูบน้ำ เสริมแรงดันน้ำประปา ประจำวน

| ENG-PPF-011 | แฟ้ม ENG-3 : รายการตรวจสอบอุปกรณ์ | อายุการจัดเก็บ : 1 ปี |
|---|---|---|

อาคาร .....NRD

ชื่ออุปกรณ์ : Booster Pump

รอบเช้า 1 รอบดึก 2

เดือน..กุมภาพันธ์.... / พ.ศ. ...2567....

| รายละเอียด | | | วันที่ 1 | | วันที่ 2 | | วันที่ 3 | | วันที่ 4 | | วันที่ 5 | | วันที่ 6 | | วันที่ 7 | | วันที่ 8 | | วันที่ 9 | | วันที่ 10 | | วันที่ 11 | |
|---|---|---|---|---|---|---|---|---|---|---|---|---|---|---|---|---|---|---|---|---|---|---|---|---|
| | | | 1 | 2 | 1 | 2 | 1 | 2 | 1 | 2 | 1 | 2 | 1 | 2 | 1 | 2 | 1 | 2 | 1 | 2 | 1 | 2 | 1 | 2 |
| ตู้ควบคุม | | | / | / | / | / | / | / | / | / | / | / | / | / | / | / | / | / | / | / | / | / | / | / |
| ชุดหลอดไฟแสดงสถานะ | | | / | / | / | / | / | / | / | / | / | / | / | / | / | / | / | / | / | / | / | / | / | / |
| ชุดเบรกเกอร์ | | | / | / | / | / | / | / | / | / | / | / | / | / | / | / | / | / | / | / | / | / | / | / |
| ชุดฟิวส์ควบคุม | | | / | / | / | / | / | / | / | / | / | / | / | / | / | / | / | / | / | / | / | / | / | / |
| ชุดแมกเนติกส์ | | | / | / | / | / | / | / | / | / | / | / | / | / | / | / | / | / | / | / | / | / | / | / |
| ชุดรีเลย์ต่าง ๆ | | | / | / | / | / | / | / | / | / | / | / | / | / | / | / | / | / | / | / | / | / | / | / |
| มอเตอร์ / ปั๊มสูบน้ำ | การสั่นสะเทือนและเสียง | หมายเลข 1 | / | / | / | / | / | / | / | / | / | / | / | / | / | / | / | / | / | / | / | / | / | / |
| | | หมายเลข 2 | / | / | / | / | / | / | / | / | / | / | / | / | / | / | / | / | / | / | / | / | / | / |
| | รอยรั่วและซึม | หมายเลข 1 | / | / | / | / | / | / | / | / | / | / | / | / | / | / | / | / | / | / | / | / | / | / |
| | | หมายเลข 2 | / | / | / | / | / | / | / | / | / | / | / | / | / | / | / | / | / | / | / | / | / | / |
| การทำงานของชุด Inverter | | | / | / | / | / | / | / | / | / | / | / | / | / | / | / | / | / | / | / | / | / | / | / |
| การทำงานของ Flow Switch | | | / | / | / | / | / | / | / | / | / | / | / | / | / | / | / | / | / | / | / | / | / | / |
| การทำงานของ Pressure Switch ทั้งหมด | | | / | / | / | / | / | / | / | / | / | / | / | / | / | / | / | / | / | / | / | / | / | / |
| เกจวัดความดัน | | | / | / | / | / | / | / | / | / | / | / | / | / | / | / | / | / | / | / | / | / | / | / |
| ค่าแรงดันน้ำ ขณะต่อทำงาน (PSIG.) | | | 0 | 0 | 0 | 0 | 0 | 0 | 0 | 0 | 0 | 0 | 0 | 0 | 0 | 0 | 0 | 0 | 0 | 0 | 0 | 0 | 0 | 0 |
| ค่าแรงดันน้ำ ขณะตัดทำงาน (PSIG.) | | | 25 | 25 | 25 | 25 | 25 | 25 | 25 | 25 | 21 | 25 | 25 | 25 | 25 | 25 | 25 | 25 | 25 | 25 | 25 | 25 | 25 | 25 |
| ค่าแรงดันลมของ Pressure tank (PSIG.) | | | 1.9 | 1.9 | 1.8 | 1.8 | 1.8 | 1.8 | 1.8 | 1.8 | 1.8 | 1.8 | 1.8 | 1.8 | 1.8 | 1.8 | 1.8 | 1.8 | 1.8 | 1.8 | 1.8 | 1.8 | 1.8 | 1.8 |
| สภาพของ Pressure tank | | | / | / | / | / | / | / | / | / | / | / | / | / | / | / | / | / | / | / | / | / | / | / |
| ตำแหน่งการเดินเครื่อง | Manual (ระบุ M) | | | | | | | | | | | | | | | | | | | | | | | |
| | Automatic (ระบุ A) | | / | / | / | / | / | / | / | / | / | / | / | / | / | / | / | / | / | / | / | / | / | / |
| การทำงานของขายึดโทรศ | | | / | / | / | / | / | / | / | / | / | / | / | / | / | / | / | / | / | / | / | / | / | / |
| ระดับน้ำในแท้งค์ดาดฟ้า | | | / | / | / | / | / | / | / | / | / | / | / | / | / | / | / | / | / | / | / | / | / | / |
| ผู้จดบันทึก | ช่างอาคาร | | | | | | | | | | | | | | | | | | | | | | | |
| เวลาจดบันทึก | | | | | | | | | | | | | | | | | | | | | | | | |
| ผู้ตรวจสอบ | หัวหน้าช่าง | | | | | | | | | | | | | | | | | | | | | | | |
| รับทราบโดย | ผู้จัดการอาคาร | | | | | | | | | | | | | | | | | | | | | | | |

หมายเหตุ ☑ ปกติ ☒ ไม่ปกติ

# แบบฟอร์มการตรวจสอบ ระบบเครื่องสูบน้ำ เสริมแรงดันน้ำประปา ประจำวัน

ENG-PPF-011 | แฟ้ม ENG-3 : รายการตรวจสอบอุปกรณ์ | อายุการจัดเก็บ : 1 ปี

PPF

อาคาร .....NRD

ชื่ออุปกรณ์ : Booster Pump

รอบเช้า 1 รอบดึก 2

เดือน..กุมภาพันธ์.... / พ.ศ. ...2567....

| รายละเอียด | | | วันที่ ...12 | | วันที่ ...13 | | วันที่ ...14 | | วันที่ ...15 | | วันที่ ...16 | | วันที่ ...17 | | วันที่ ...18 | | วันที่ ...19 | | วันที่ ...20 | | วันที่ ...21 | | วันที่ ...22 | |
|---|---|---|---|---|---|---|---|---|---|---|---|---|---|---|---|---|---|---|---|---|---|---|---|---|
| | | | 1 | 2 | 1 | 2 | 1 | 2 | 1 | 2 | 1 | 2 | 1 | 2 | 1 | 2 | 1 | 2 | 1 | 2 | 1 | 2 | 1 | 2 |
| ตู้ควบคุม | | | ✓ | ✓ | ✓ | ✓ | ✓ | ✓ | ✓ | ✓ | ✓ | ✓ | ✓ | ✓ | ✓ | ✓ | ✓ | ✓ | ✓ | ✓ | ✓ | ✓ | ✓ | ✓ |
| ชุดหลอดไฟแสดงสถานะ | | | ✓ | ✓ | ✓ | ✓ | ✓ | ✓ | ✓ | ✓ | ✓ | ✓ | ✓ | ✓ | ✓ | ✓ | ✓ | ✓ | ✓ | ✓ | ✓ | ✓ | ✓ | ✓ |
| ชุดเบรกเกอร์ | | | ✓ | ✓ | ✓ | ✓ | ✓ | ✓ | ✓ | ✓ | ✓ | ✓ | ✓ | ✓ | ✓ | ✓ | ✓ | ✓ | ✓ | ✓ | ✓ | ✓ | ✓ | ✓ |
| ชุดฟิวส์ควบคุม | | | ✓ | ✓ | ✓ | ✓ | ✓ | ✓ | ✓ | ✓ | ✓ | ✓ | ✓ | ✓ | ✓ | ✓ | ✓ | ✓ | ✓ | ✓ | ✓ | ✓ | ✓ | ✓ |
| ชุดแมกเนติกส์ | | | ✓ | ✓ | ✓ | ✓ | ✓ | ✓ | ✓ | ✓ | ✓ | ✓ | ✓ | ✓ | ✓ | ✓ | ✓ | ✓ | ✓ | ✓ | ✓ | ✓ | ✓ | ✓ |
| ชุดรีเลย์ต่างๆ | | | ✓ | ✓ | ✓ | ✓ | ✓ | ✓ | ✓ | ✓ | ✓ | ✓ | ✓ | ✓ | ✓ | ✓ | ✓ | ✓ | ✓ | ✓ | ✓ | ✓ | ✓ | ✓ |
| มอเตอร์ / ปั๊มสูบน้ำ | การสั่นสะเทือนและเสียง | หมายเลข 1 | ✓ | ✓ | ✓ | ✓ | ✓ | ✓ | ✓ | ✓ | ✓ | ✓ | ✓ | ✓ | ✓ | ✓ | ✓ | ✓ | ✓ | ✓ | ✓ | ✓ | ✓ | ✓ |
| | | หมายเลข 2 | ✓ | ✓ | ✓ | ✓ | ✓ | ✓ | ✓ | ✓ | ✓ | ✓ | ✓ | ✓ | ✓ | ✓ | ✓ | ✓ | ✓ | ✓ | ✓ | ✓ | ✓ | ✓ |
| | รอยรั่วและซึม | หมายเลข 1 | ✓ | ✓ | ✓ | ✓ | ✓ | ✓ | ✓ | ✓ | ✓ | ✓ | ✓ | ✓ | ✓ | ✓ | ✓ | ✓ | ✓ | ✓ | ✓ | ✓ | ✓ | ✓ |
| | | หมายเลข 2 | ✓ | ✓ | ✓ | ✓ | ✓ | ✓ | ✓ | ✓ | ✓ | ✓ | ✓ | ✓ | ✓ | ✓ | ✓ | ✓ | ✓ | ✓ | ✓ | ✓ | ✓ | ✓ |
| การทำงานของชุด Inverter | | | ✓ | ✓ | ✓ | ✓ | ✓ | ✓ | ✓ | ✓ | ✓ | ✓ | ✓ | ✓ | ✓ | ✓ | ✓ | ✓ | ✓ | ✓ | ✓ | ✓ | ✓ | ✓ |
| การทำงานของ Flow Switch | | | ✓ | ✓ | ✓ | ✓ | ✓ | ✓ | ✓ | ✓ | ✓ | ✓ | ✓ | ✓ | ✓ | ✓ | ✓ | ✓ | ✓ | ✓ | ✓ | ✓ | ✓ | ✓ |
| การทำงานของ Pressure Switch ทั้งหมด | | | ✓ | ✓ | ✓ | ✓ | ✓ | ✓ | ✓ | ✓ | ✓ | ✓ | ✓ | ✓ | ✓ | ✓ | ✓ | ✓ | ✓ | ✓ | ✓ | ✓ | ✓ | ✓ |
| เกจวัดความดัน | | | ✓ | ✓ | ✓ | ✓ | ✓ | ✓ | ✓ | ✓ | ✓ | ✓ | ✓ | ✓ | ✓ | ✓ | ✓ | ✓ | ✓ | ✓ | ✓ | ✓ | ✓ | ✓ |
| ค่าแรงดันน้ำ ขณะต่อทำงาน (PSIG.) | | | 0 | 0 | 0 | 0 | 0 | 0 | 0 | 0 | 0 | 0 | 0 | 0 | 0 | 0 | 0 | 0 | 0 | 0 | 0 | 0 | 0 | 0 |
| ค่าแรงดันน้ำ ขณะตัดทำงาน (PSIG.) | | | 25 | 25 | 25 | 25 | 25 | 25 | 25 | 25 | 25 | 25 | 25 | 25 | 25 | 25 | 25 | 25 | 25 | 25 | 25 | 25 | 25 | 25 |
| ค่าแรงดันลมของ Pressure tank (PSIG.) | | | 1.8 | 1.8 | 1.8 | 1.8 | 1.8 | 1.8 | 1.8 | 1.8 | 1.8 | 1.8 | 1.8 | 1.8 | 1.8 | 1.8 | 1.8 | 1.8 | 1.8 | 1.8 | 1.8 | 1.8 | 1.8 | 1.8 |
| สภาพของ Pressure tank | | | ✓ | ✓ | ✓ | ✓ | ✓ | ✓ | ✓ | ✓ | ✓ | ✓ | ✓ | ✓ | ✓ | ✓ | ✓ | ✓ | ✓ | ✓ | ✓ | ✓ | ✓ | ✓ |
| ตำแหน่งการเดินเครื่อง | Manual (ระบุ M) | | | | | | | | | | | | | | | | | | | | | | | |
| | Automatic (ระบุ A) | | ✓ | ✓ | ✓ | ✓ | ✓ | ✓ | ✓ | ✓ | ✓ | ✓ | ✓ | ✓ | ✓ | ✓ | ✓ | ✓ | ✓ | ✓ | ✓ | ✓ | ✓ | ✓ |
| การทำงานของขาอิเล็กโทรด | | | ✓ | ✓ | ✓ | ✓ | ✓ | ✓ | ✓ | ✓ | ✓ | ✓ | ✓ | ✓ | ✓ | ✓ | ✓ | ✓ | ✓ | ✓ | ✓ | ✓ | ✓ | ✓ |
| ระดับน้ำในแท้งค์ตาดฟ้า | | | ✓ | ✓ | ✓ | ✓ | ✓ | ✓ | ✓ | ✓ | ✓ | ✓ | ✓ | ✓ | ✓ | ✓ | ✓ | ✓ | ✓ | ✓ | ✓ | ✓ | ✓ | ✓ |
| ผู้จดบันทึก | ช่างอาคาร | | | | | | | | | | | | | | | | | | | | | | | |
| เวลาจดบันทึก | | | | | | | | | | | | | | | | | | | | | | | | |
| ผู้ตรวจสอบ | หัวหน้าช่าง | | | | | | | | | | | | | | | | | | | | | | | |
| รับทราบโดย | ผู้จัดการอาคาร | | | | | | | | | | | | | | | | | | | | | | | |

หมายเหตุ ☑ ปกติ ☒ ไม่ปกติ

# แบบฟอร์มการตรวจสอบ ระบบเครื่องสูบน้ำ เสริมแรงดันน้ำประปา ประจำวัน

ENG-PPF-011 | แฟ้ม ENG-3 : รายการตรวจสอบอุปกรณ์ | อายุการจัดเก็บ : 1 ปี

PPF

อาคาร .....NRD

**ชื่ออุปกรณ์ : Booster Pump**

รอบเช้า [1] รอบดึก [2]

เดือน..กุมภาพันธ์.... / พ.ศ. ...2567....

| รายละเอียด | | | วันที่ 23 | | วันที่ 24 | | วันที่ 25 | | วันที่ 26 | | วันที่ 27 | | วันที่ 28 | | วันที่ 29 | | วันที่ ..... | | วันที่ ..... | | วันที่ ..... | | วันที่ ..... | |
|---|---|---|---|---|---|---|---|---|---|---|---|---|---|---|---|---|---|---|---|---|---|---|---|---|
| | | | 1 | 2 | 1 | 2 | 1 | 2 | 1 | 2 | 1 | 2 | 1 | 2 | 1 | 2 | 1 | 2 | 1 | 2 | 1 | 2 | 1 | 2 |
| ตู้ควบคุม | | | / | / | / | / | / | / | / | / | / | / | / | / | / | / | | | | | | | | |
| ชุดหลอดไฟแสดงสถานะ | | | / | / | / | / | / | / | / | / | / | / | / | / | / | / | | | | | | | | |
| ชุดเบรกเกอร์ | | | / | / | / | / | / | / | / | / | / | / | / | / | / | / | | | | | | | | |
| ชุดฟิวส์ควบคุม | | | / | / | / | / | / | / | / | / | / | / | / | / | / | / | | | | | | | | |
| ชุดแมกเนติกส์ | | | / | / | / | / | / | / | / | / | / | / | / | / | / | / | | | | | | | | |
| ชุดรีเลย์ต่างๆ | | | / | / | / | / | / | / | / | / | / | / | / | / | / | / | | | | | | | | |
| มอเตอร์ / ปั๊มสูบน้ำ | การสั่นสะเทือนและเสียง | หมายเลข 1 | / | / | / | / | / | / | / | / | / | / | / | / | / | / | | | | | | | | |
| | | หมายเลข 2 | / | / | / | / | / | / | / | / | / | / | / | / | / | / | | | | | | | | |
| | รอยรั่วและซึม | หมายเลข 1 | / | / | / | / | / | / | / | / | / | / | / | / | / | / | | | | | | | | |
| | | หมายเลข 2 | / | / | / | / | / | / | / | / | / | / | / | / | / | / | | | | | | | | |
| การทำงานของชุด Inverter | | | / | / | / | / | / | / | / | / | / | / | / | / | / | / | | | | | | | | |
| การทำงานของ Flow Switch | | | / | / | / | / | / | / | / | / | / | / | / | / | / | / | | | | | | | | |
| การทำงานของ Pressure Switch ทั้งหมด | | | / | / | / | / | / | / | / | / | / | / | / | / | / | / | | | | | | | | |
| เกจวัดความดัน | | | / | / | / | / | / | / | / | / | / | / | / | / | / | / | | | | | | | | |
| ค่าแรงดันน้ำ ขณะต่อทำงาน (PSIG.) | | | 0 | 0 | 0 | 0 | 0 | 0 | 0 | 0 | 0 | 0 | 0 | 0 | 0 | 0 | | | | | | | | |
| ค่าแรงดันน้ำ ขณะตัดทำงาน (PSIG.) | | | 25 | 25 | 25 | 25 | 25 | 25 | 25 | 25 | 25 | 25 | 25 | 25 | 25 | 25 | | | | | | | | |
| ค่าแรงดันลมของ Pressure tank (PSIG.) | | | 1.8 | 1.8 | 1.8 | 1.8 | 1.8 | 1.8 | 1.8 | 1.8 | 1.8 | 1.8 | 1.8 | 1.8 | 1.8 | 1.8 | | | | | | | | |
| สภาพของ Pressure tank | | | / | / | / | / | / | / | / | / | / | / | / | / | / | / | | | | | | | | |
| ตำแหน่งการเดินเครื่อง | Manual (ระบุ M) | | | | | | | | | | | | | | | | | | | | | | | |
| | Automatic (ระบุ A) | | / | / | / | / | / | / | / | / | / | / | / | / | / | / | | | | | | | | |
| การทำงานของขาอิเล็กโทรด | | | / | / | / | / | / | / | / | / | / | / | / | / | / | / | | | | | | | | |
| ระดับน้ำในแท้งค์ตาดฟ้า | | | / | / | / | / | / | / | / | / | / | / | / | / | / | / | | | | | | | | |
| ผู้จดบันทึก | ช่างอาคาร | | | | | | | | | | | | | | | | | | | | | | | |
| เวลาจดบันทึก | | | | | | | | | | | | | | | | | | | | | | | | |
| ผู้ตรวจสอบ | หัวหน้าช่าง | | | | | | | | | | | | | | | | | | | | | | | |
| รับทราบโดย | ผู้จัดการอาคาร | | | | | | | | | | | | | | | | | | | | | | | |

หมายเหตุ ☑ ปกติ ☒ ไม่ปกติ

# แบบฟอร์มการตรวจสอบ ระบบเครื่องสูบน้ำ เสริมแรงดันน้ำประปา ประจำวัน

ENG-PPF-011 | แก้ไข ENG-3 : รายการตรวจสอบอุปกรณ์ | อายุการจัดเก็บ : 1 ปี | PPF

อาคาร .....NRD

ชื่ออุปกรณ์ : Booster Pump

รอบเช้า 1 รอบดึก 2

เดือน.มีนาคม พ.ศ. ...2567....

| รายละเอียด | | | วันที่ 1 | | วันที่ 2 | | วันที่ 3 | | วันที่ 4 | | วันที่ 5 | | วันที่ 6 | | วันที่ 7 | | วันที่ 8 | | วันที่ 9 | | วันที่ 10 | | วันที่ 11 | |
|---|---|---|---|---|---|---|---|---|---|---|---|---|---|---|---|---|---|---|---|---|---|---|---|---|
| | | | 1 | 2 | 1 | 2 | 1 | 2 | 1 | 2 | 1 | 2 | 1 | 2 | 1 | 2 | 1 | 2 | 1 | 2 | 1 | 2 | 1 | 2 |
| ตู้ควบคุม | | | ✓ | ✓ | ✓ | ✓ | ✓ | ✓ | ✓ | ✓ | ✓ | ✓ | ✓ | ✓ | ✓ | ✓ | ✓ | ✓ | ✓ | ✓ | ✓ | ✓ | ✓ | ✓ |
| ชุดหลอดไฟแสดงสถานะ | | | ✓ | ✓ | ✓ | ✓ | ✓ | ✓ | ✓ | ✓ | ✓ | ✓ | ✓ | ✓ | ✓ | ✓ | ✓ | ✓ | ✓ | ✓ | ✓ | ✓ | ✓ | ✓ |
| ชุดเบรกเกอร์ | | | ✓ | ✓ | ✓ | ✓ | ✓ | ✓ | ✓ | ✓ | ✓ | ✓ | ✓ | ✓ | ✓ | ✓ | ✓ | ✓ | ✓ | ✓ | ✓ | ✓ | ✓ | ✓ |
| ชุดฟิวส์ควบคุม | | | ✓ | ✓ | ✓ | ✓ | ✓ | ✓ | ✓ | ✓ | ✓ | ✓ | ✓ | ✓ | ✓ | ✓ | ✓ | ✓ | ✓ | ✓ | ✓ | ✓ | ✓ | ✓ |
| ชุดแมกเนติกส์ | | | ✓ | ✓ | ✓ | ✓ | ✓ | ✓ | ✓ | ✓ | ✓ | ✓ | ✓ | ✓ | ✓ | ✓ | ✓ | ✓ | ✓ | ✓ | ✓ | ✓ | ✓ | ✓ |
| ชุดรีเลย์ต่าง ๆ | | | ✓ | ✓ | ✓ | ✓ | ✓ | ✓ | ✓ | ✓ | ✓ | ✓ | ✓ | ✓ | ✓ | ✓ | ✓ | ✓ | ✓ | ✓ | ✓ | ✓ | ✓ | ✓ |
| มอเตอร์ / ปั๊มสูบน้ำ | การสั่นสะเทือนและเสียง | หมายเลข 1 | ✓ | ✓ | ✓ | ✓ | ✓ | ✓ | ✓ | ✓ | ✓ | ✓ | ✓ | ✓ | ✓ | ✓ | ✓ | ✓ | ✓ | ✓ | ✓ | ✓ | ✓ | ✓ |
| | | หมายเลข 2 | ✓ | ✓ | ✓ | ✓ | ✓ | ✓ | ✓ | ✓ | ✓ | ✓ | ✓ | ✓ | ✓ | ✓ | ✓ | ✓ | ✓ | ✓ | ✓ | ✓ | ✓ | ✓ |
| | รอยรั่วและซีล | หมายเลข 1 | ✓ | ✓ | ✓ | ✓ | ✓ | ✓ | ✓ | ✓ | ✓ | ✓ | ✓ | ✓ | ✓ | ✓ | ✓ | ✓ | ✓ | ✓ | ✓ | ✓ | ✓ | ✓ |
| | | หมายเลข 2 | ✓ | ✓ | ✓ | ✓ | ✓ | ✓ | ✓ | ✓ | ✓ | ✓ | ✓ | ✓ | ✓ | ✓ | ✓ | ✓ | ✓ | ✓ | ✓ | ✓ | ✓ | ✓ |
| การทำงานของ Pressure Switch ทั้งหมด | | | ✓ | ✓ | ✓ | ✓ | ✓ | ✓ | ✓ | ✓ | ✓ | ✓ | ✓ | ✓ | ✓ | ✓ | ✓ | ✓ | ✓ | ✓ | ✓ | ✓ | ✓ | ✓ |
| เกจวัดความดัน | | | ✓ | ✓ | ✓ | ✓ | ✓ | ✓ | ✓ | ✓ | ✓ | ✓ | ✓ | ✓ | ✓ | ✓ | ✓ | ✓ | ✓ | ✓ | ✓ | ✓ | ✓ | ✓ |
| ค่าแรงดันน้ำ ขณะต่อทำงาน (PSIG.) | LO | 22 | 22 | 22 | 22 | 22 | 22 | 22 | 22 | 22 | 22 | 22 | 22 | 22 | 22 | 22 | 22 | 22 | 22 | 22 | 22 | 22 | 22 | 22 |
| ค่าแรงดันน้ำ ขณะตัดทำงาน (PSIG.) | LO | 32 | 32 | 32 | 32 | 32 | 32 | 32 | 32 | 32 | 32 | 32 | 32 | 32 | 32 | 32 | 32 | 32 | 32 | 32 | 32 | 32 | 32 | 32 |
| ค่าแรงดันลมของ Pressure tank (PSIG.) | | | 1.8 | 1.8 | 1.8 | 1.8 | 1.8 | 1.8 | 1.8 | 1.8 | 1.8 | 1.8 | 1.8 | 1.8 | 1.8 | 1.8 | 1.8 | 1.8 | 1.8 | 1.8 | 1.8 | 1.8 | 1.8 | 1.8 |
| สภาพของ Pressure tank | | | ✓ | ✓ | ✓ | ✓ | ✓ | ✓ | ✓ | ✓ | ✓ | ✓ | ✓ | ✓ | ✓ | ✓ | ✓ | ✓ | ✓ | ✓ | ✓ | ✓ | ✓ | ✓ |
| ตำแหน่งการเดินเครื่อง | Manual (ระบุ M) | | | | | | | | | | | | | | | | | | | | | | | |
| | Automatic (ระบุ A) | | ✓ | ✓ | ✓ | ✓ | ✓ | ✓ | ✓ | ✓ | ✓ | ✓ | ✓ | ✓ | ✓ | ✓ | ✓ | ✓ | ✓ | ✓ | ✓ | ✓ | ✓ | ✓ |
| การทำงานของขาอิเล็กโทรด | | | ✓ | ✓ | ✓ | ✓ | ✓ | ✓ | ✓ | ✓ | ✓ | ✓ | ✓ | ✓ | ✓ | ✓ | ✓ | ✓ | ✓ | ✓ | ✓ | ✓ | ✓ | ✓ |
| ระดับน้ำในแท้งค์ตาดฟ้า | | | ✓ | ✓ | ✓ | ✓ | ✓ | ✓ | ✓ | ✓ | ✓ | ✓ | ✓ | ✓ | ✓ | ✓ | ✓ | ✓ | ✓ | ✓ | ✓ | ✓ | ✓ | ✓ |

| | |
|---|---|
| ผู้จดบันทึก | ช่างอาคาร |
| เวลาจดบันทึก | |
| ผู้ตรวจสอบ | หัวหน้าช่าง |
| รับทราบโดย | ผู้จัดการอาคาร |

หมายเหตุ ☑ ปกติ ☒ ไม่ปกติ

3 เฟส R 394 S 401 T 399

1 เฟส 230

# แบบฟอร์มการตรวจสอบ ระบบเครื่องสูบน้ำ เสริมแรงดันน้ำประปา ประจำวัน

| ENG-PPF-011 | แฟ้ม ENG-3 : รายการตรวจสอบอุปกรณ์ | หน้าที่ 1 จาก 1 |
|---|---|---|

อาคาร .....NRD

ชื่ออุปกรณ์ : Booster Pump

รอบเช้า [1] รอบดึก [2]

เดือน.มีนาคม พ.ศ. ...2567....

| รายละเอียด | | | วันที่ ...12 | | วันที่ ...13 | | วันที่ 14 | | วันที่ 15 | | วันที่ 16 | | วันที่ 17 | | วันที่ 18 | | วันที่ 19 | | วันที่ ...20 | | วันที่ ..21 | | วันที่ ..22 | |
|---|---|---|---|---|---|---|---|---|---|---|---|---|---|---|---|---|---|---|---|---|---|---|---|---|
| | | | 1 | 2 | 1 | 2 | 1 | 2 | 1 | 2 | 1 | 2 | 1 | 2 | 1 | 2 | 1 | 2 | 1 | 2 | 1 | 2 | 1 | 2 |
| ตู้ควบคุม | | | / | / | / | / | / | / | / | / | / | / | / | / | / | / | / | / | / | / | / | / | / | / |
| ชุดหลอดไฟแสดงสถานะ | | | / | / | / | / | / | / | / | / | / | / | / | / | / | / | / | / | / | / | / | / | / | / |
| ชุดเบรกเกอร์ | | | / | / | / | / | / | / | / | / | / | / | / | / | / | / | / | / | / | / | / | / | / | / |
| ชุดฟิวส์ควบคุม | | | / | / | / | / | / | / | / | / | / | / | / | / | / | / | / | / | / | / | / | / | / | / |
| ชุดแมกเนติกส์ | | | / | / | / | / | / | / | / | / | / | / | / | / | / | / | / | / | / | / | / | / | / | / |
| ชุดรีเลย์ต่าง ๆ | | | / | / | / | / | / | / | / | / | / | / | / | / | / | / | / | / | / | / | / | / | / | / |
| มอเตอร์ / ปั๊มสูบน้ำ | การสั่นสะเทือนและเสียง | หมายเลข 1 | / | / | / | / | / | / | / | / | / | / | / | / | / | / | / | / | / | / | / | / | / | / |
| | | หมายเลข 2 | / | / | / | / | / | / | / | / | / | / | / | / | / | / | / | / | / | / | / | / | / | / |
| | รอยรั่วและซึม | หมายเลข 1 | / | / | / | / | / | / | / | / | / | / | / | / | / | / | / | / | / | / | / | / | / | / |
| | | หมายเลข 2 | / | / | / | / | / | / | / | / | / | / | / | / | / | / | / | / | / | / | / | / | / | / |
| การทำงานของ Pressure Switch ทั้งหมด | | | / | / | / | / | / | / | / | / | / | / | / | / | / | / | / | / | / | / | / | / | / | / |
| เกจวัดความดัน | | | / | / | / | / | / | / | / | / | / | / | / | / | / | / | / | / | / | / | / | / | / | / |
| ค่าแรงดันน้ำ ขณะต่อทำงาน (PSIG.) | | | 22 | 22 | 22 | 22 | 22 | 22 | 22 | 22 | 22 | 22 | 22 | 22 | 22 | 22 | 22 | 22 | 22 | 22 | 22 | 22 | 22 | 22 |
| ค่าแรงดันน้ำ ขณะตัดทำงาน (PSIG.) | | | 32 | 32 | 32 | 32 | 32 | 32 | 32 | 32 | 32 | 32 | 32 | 32 | 32 | 32 | 32 | 32 | 32 | 32 | 32 | 32 | 32 | 32 |
| ค่าแรงดันลมของ Pressure tank (PSIG.) | | | 1.8 | 1.8 | 1.8 | 1.8 | 1.8 | 1.8 | 1.8 | 1.8 | 1.8 | 1.8 | 1.8 | 1.8 | 1.8 | 1.8 | 1.8 | 1.8 | 1.8 | 1.8 | 1.8 | 1.8 | 1.8 | 1.8 |
| สภาพของ Pressure tank | | | / | / | / | / | / | / | / | / | / | / | / | / | / | / | / | / | / | / | / | / | / | / |
| ตำแหน่งการเดินเครื่อง | Manual (ระบุ M) | | | | | | | | | | | | | | | | | | | | | | | |
| | Automatic (ระบุ A) | | / | / | / | / | / | / | / | / | / | / | / | / | / | / | / | / | / | / | / | / | / | / |
| การทำงานของขาอีเล็กโทรด | | | / | / | / | / | / | / | / | / | / | / | / | / | / | / | / | / | / | / | / | / | / | / |
| ระดับน้ำในแท้งค์ดาดฟ้า | | | / | / | / | / | / | / | / | / | / | / | / | / | / | / | / | / | / | / | / | / | / | / |

| | |
|---|---|
| ผู้จดบันทึก | ช่างอาคาร |
| เวลาจดบันทึก | |
| ผู้ตรวจสอบ | หัวหน้าช่าง |
| รับทราบโดย | ผู้จัดการอาคาร |

หมายเหตุ ☑ ปกติ ☒ ไม่ปกติ

# แบบฟอร์มการตรวจสอบ ระบบเครื่องสูบน้ำ เสริมแรงดันน้ำประปา ประจำวัน

| ENG-PPF-011 | แก้ไข ENG-3 : รายการตรวจสอบอุปกรณ์ | อายุการจัดเก็บ : 1 ปี |
|---|---|---|

อาคาร .....NRD

ชื่ออุปกรณ์ : Booster Pump

รอบเช้า [1] รอบดึก [2]

เดือน.มีนาคม พ.ศ. ...2567....

| รายละเอียด | | | วันที่ 23 | | วันที่ 24 | | วันที่ 25 | | วันที่ 26 | | วันที่ 27 | | วันที่ 28 | | วันที่ 29 | | วันที่ 30 | | วันที่ 31 | | วันที่ ..... | | วันที่ ..... | |
|---|---|---|---|---|---|---|---|---|---|---|---|---|---|---|---|---|---|---|---|---|---|---|---|---|
| | | | 1 | 2 | 1 | 2 | 1 | 2 | 1 | 2 | 1 | 2 | 1 | 2 | 1 | 2 | 1 | 2 | 1 | 2 | 1 | 2 | 1 | 2 |
| ตู้ควบคุม | | | ✓ | ✓ | ✓ | ✓ | ✓ | ✓ | ✓ | ✓ | ✓ | ✓ | ✓ | ✓ | ✓ | ✓ | ✓ | ✓ | ✓ | ✓ | | | | |
| ชุดหลอดไฟแสดงสถานะ | | | ✓ | ✓ | ✓ | ✓ | ✓ | ✓ | ✓ | ✓ | ✓ | ✓ | ✓ | ✓ | ✓ | ✓ | ✓ | ✓ | ✓ | ✓ | | | | |
| ชุดเบรกเกอร์ | | | ✓ | ✓ | ✓ | ✓ | ✓ | ✓ | ✓ | ✓ | ✓ | ✓ | ✓ | ✓ | ✓ | ✓ | ✓ | ✓ | ✓ | ✓ | | | | |
| ชุดฟิวส์ควบคุม | | | ✓ | ✓ | ✓ | ✓ | ✓ | ✓ | ✓ | ✓ | ✓ | ✓ | ✓ | ✓ | ✓ | ✓ | ✓ | ✓ | ✓ | ✓ | | | | |
| ชุดแมกเนติกส์ | | | ✓ | ✓ | ✓ | ✓ | ✓ | ✓ | ✓ | ✓ | ✓ | ✓ | ✓ | ✓ | ✓ | ✓ | ✓ | ✓ | ✓ | ✓ | | | | |
| ชุดรีเลย์ต่าง ๆ | | | ✓ | ✓ | ✓ | ✓ | ✓ | ✓ | ✓ | ✓ | ✓ | ✓ | ✓ | ✓ | ✓ | ✓ | ✓ | ✓ | ✓ | ✓ | | | | |
| มอเตอร์ / ปั๊มสูบน้ำ | การสั่นสะเทือนและเสียง | หมายเลข 1 | ✓ | ✓ | ✓ | ✓ | ✓ | ✓ | ✓ | ✓ | ✓ | ✓ | ✓ | ✓ | ✓ | ✓ | ✓ | ✓ | ✓ | ✓ | | | | |
| | | หมายเลข 2 | ✓ | ✓ | ✓ | ✓ | ✓ | ✓ | ✓ | ✓ | ✓ | ✓ | ✓ | ✓ | ✓ | ✓ | ✓ | ✓ | ✓ | ✓ | | | | |
| | รอยรั่วและซึม | หมายเลข 1 | ✓ | ✓ | ✓ | ✓ | ✓ | ✓ | ✓ | ✓ | ✓ | ✓ | ✓ | ✓ | ✓ | ✓ | ✓ | ✓ | ✓ | ✓ | | | | |
| | | หมายเลข 2 | ✓ | ✓ | ✓ | ✓ | ✓ | ✓ | ✓ | ✓ | ✓ | ✓ | ✓ | ✓ | ✓ | ✓ | ✓ | ✓ | ✓ | ✓ | | | | |
| การทำงานของ Pressure Switch ทั้งหมด | | | ✓ | ✓ | ✓ | ✓ | ✓ | ✓ | ✓ | ✓ | ✓ | ✓ | ✓ | ✓ | ✓ | ✓ | ✓ | ✓ | ✓ | ✓ | | | | |
| เกจวัดความดัน | | | ✓ | ✓ | ✓ | ✓ | ✓ | ✓ | ✓ | ✓ | ✓ | ✓ | ✓ | ✓ | ✓ | ✓ | ✓ | ✓ | ✓ | ✓ | | | | |
| ค่าแรงดันน้ำ ขณะต่อทำงาน (PSIG.) | | | 2.2 | 2.2 | 2.2 | 2.2 | 2.2 | 2.2 | 2.2 | 2.2 | 2.2 | 2.2 | 2.2 | 2.2 | 2.2 | 2.2 | 2.2 | 2.2 | 2.2 | 2.2 | | | | |
| ค่าแรงดันน้ำ ขณะตัดทำงาน (PSIG.) | | | 3.2 | 3.2 | 3.2 | 3.2 | 3.2 | 3.2 | 3.2 | 3.2 | 3.2 | 3.2 | 3.2 | 3.2 | 3.2 | 3.2 | 3.2 | 3.2 | 3.2 | 3.2 | | | | |
| ค่าแรงดันลมของ Pressure tank (PSIG.) | | | 1.8 | 1.8 | 1.8 | 1.8 | 1.8 | 1.8 | 1.8 | 1.8 | 1.8 | 1.8 | 1.8 | 1.8 | 1.8 | 1.8 | 1.8 | 1.8 | 1.8 | 1.8 | | | | |
| สภาพของ Pressure tank | | | ✓ | ✓ | ✓ | ✓ | ✓ | ✓ | ✓ | ✓ | ✓ | ✓ | ✓ | ✓ | ✓ | ✓ | ✓ | ✓ | ✓ | ✓ | | | | |
| ตำแหน่งการเดินเครื่อง | Manual (ระบุ M) | | | | | | | | | | | | | | | | | | | | | | | |
| | Automatic (ระบุ A) | | ✓ | ✓ | ✓ | ✓ | ✓ | ✓ | ✓ | ✓ | ✓ | ✓ | ✓ | ✓ | ✓ | ✓ | ✓ | ✓ | ✓ | ✓ | | | | |
| การทำงานของขาอิเล็กโทรด | | | ✓ | ✓ | ✓ | ✓ | ✓ | ✓ | ✓ | ✓ | ✓ | ✓ | ✓ | ✓ | ✓ | ✓ | ✓ | ✓ | ✓ | ✓ | | | | |
| ระดับน้ำในแท้งค์ตาดฟ้า | | | ✓ | ✓ | ✓ | ✓ | ✓ | ✓ | ✓ | ✓ | ✓ | ✓ | ✓ | ✓ | ✓ | ✓ | ✓ | ✓ | ✓ | ✓ | | | | |
| ผู้จดบันทึก | ช่างอาคาร | | | | | | | | | | | | | | | | | | | | | | | |
| เวลาจดบันทึก | | | | | | | | | | | | | | | | | | | | | | | | |
| ผู้ตรวจสอบ | หัวหน้าช่าง | | | | | | | | | | | | | | | | | | | | | | | |
| รับทราบโดย | ผู้จัดการอาคาร | | | | | | | | | | | | | | | | | | | | | | | |

หมายเหตุ ☑ ปกติ ☒ ไม่ปกติ

# แบบฟอร์มการตรวจสอบ ระบบเครื่องสูบน้ำประปา ประจำวัน

| ENG-PFF-010 | แฟ้ม ENG-3 : รายการตรวจสอบอุปกรณ์ | อายุการจัดเก็บ : 1 ปี |
|---|---|---|

อาคาร ....NRD

ชื่ออุปกรณ์ : Transfer Pump

รอบเช้า 1 รอบดึก 2

| รายละเอียด | | | เดือน..มกราคม... / พ.ศ. .2567... | | | | | | | | | | | | | | | | | | | | | |
|---|---|---|---|---|---|---|---|---|---|---|---|---|---|---|---|---|---|---|---|---|---|---|---|---|
| | | | วันที่ ...1... | | วันที่ ...2... | | วันที่ ...3... | | วันที่ ...4... | | วันที่ ...5... | | วันที่ ...6... | | วันที่ ...7... | | วันที่ ...8... | | วันที่ ...9... | | วันที่ ...10... | | วันที่ ...11... | |
| | | | 1 | 2 | 1 | 2 | 1 | 2 | 1 | 2 | 1 | 2 | 1 | 2 | 1 | 2 | 1 | 2 | 1 | 2 | 1 | 2 | 1 | 2 |
| ตู้ควบคุม | | | / | / | / | / | / | / | / | / | / | / | / | / | / | / | / | / | / | / | / | / | / | / |
| ชุดหลอดไฟแสดงสถานะ ปั๊ม | | | / | / | / | / | / | / | / | / | / | / | / | / | / | / | / | / | / | / | / | / | / | / |
| ชุดเบรกเกอร์ | | | / | / | / | / | / | / | / | / | / | / | / | / | / | / | / | / | / | / | / | / | / | / |
| ชุดฟิวส์ควบคุม | | | / | / | / | / | / | / | / | / | / | / | / | / | / | / | / | / | / | / | / | / | / | / |
| ชุดแมกเนติกส์ | | | / | / | / | / | / | / | / | / | / | / | / | / | / | / | / | / | / | / | / | / | / | / |
| ชุดรีเลย์ต่างๆ | | | / | / | / | / | / | / | / | / | / | / | / | / | / | / | / | / | / | / | / | / | / | / |
| มอเตอร์ / ปั๊มสูบน้ำ | การสั่นสะเทือนและเสียง | หมายเลข 1 | / | / | / | / | / | / | / | / | / | / | / | / | / | / | / | / | / | / | / | / | / | / |
| | | หมายเลข 2 | / | / | / | / | / | / | / | / | / | / | / | / | / | / | / | / | / | / | / | / | / | / |
| | รอยรั่วและซึม | หมายเลข 1 | / | / | / | / | / | / | / | / | / | / | / | / | / | / | / | / | / | / | / | / | / | / |
| | | หมายเลข 2 | / | / | / | / | / | / | / | / | / | / | / | / | / | / | / | / | / | / | / | / | / | / |
| เกจวัดความดัน | | | / | / | / | / | / | / | / | / | / | / | / | / | / | / | / | / | / | / | / | / | / | / |
| ค่าแรงดันน้ำ ด้านทางเข้า (PSIG.) | | | 0 | 0 | 0 | 0 | 0 | 0 | 0 | 0 | 0 | 0 | 0 | 0 | 0 | 0 | 0 | 0 | 0 | 0 | 0 | 0 | 0 | 0 |
| ค่าแรงดันน้ำ ด้านทางออก (PSIG.) | | | 150 | 150 | 150 | 150 | 150 | 150 | 150 | 150 | 150 | 150 | 150 | 150 | 150 | 150 | 150 | 150 | 150 | 150 | 150 | 150 | 150 | 150 |
| ตำแหน่งการเดินเครื่อง | Manual (ระบุ M) | | | | | | | | | | | | | | | | | | | | | | | |
| | Automatic (ระบุ A) | | / | / | / | / | / | / | / | / | / | / | / | / | / | / | / | / | / | / | / | / | / | / |
| การทำงานของขาอิเล็กโทรด | | | / | / | / | / | / | / | / | / | / | / | / | / | / | / | / | / | / | / | / | / | / | / |
| ระดับน้ำในแท้งค์ | แท้งค์ใต้ดิน | | / | / | / | / | / | / | / | / | / | / | / | / | / | / | / | / | / | / | / | / | / | / |
| | แท้งค์ตาดฟ้า | | | | | | | | | | | | | | | | | | | | | | | |
| ผู้จดบันทึก | ช่างอาคาร | | | | | | | | | | | | | | | | | | | | | | | |
| เวลาจดบันทึก | | | | | | | | | | | | | | | | | | | | | | | | |
| ผู้ตรวจสอบ | หัวหน้าช่าง | | | | | | | | | | | | | | | | | | | | | | | |
| รับทราบโดย | ผู้จัดการอาคาร | | | | | | | | | | | | | | | | | | | | | | | |

หมายเหตุ ☑ ปกติ ☒ ไม่ปกติ

# แบบฟอร์มการตรวจสอบ ระบบเครื่องสูบน้ำประปา ประจำวัน

| ENG-PPF-010 | แก้ไข ENG-3 : รายการตรวจสอบอุปกรณ์ | อายุการจัดเก็บ : 1 ปี |
|---|---|---|

อาคาร ....NRD

ชื่ออุปกรณ์ : Transfer Pump

รอบเช้า 1 รอบดึก 2

| รายละเอียด | | | เดือน..มกราคม... / พ.ศ. .2567... | | | | | | | | | | | | | | | | | | | | | |
|---|---|---|---|---|---|---|---|---|---|---|---|---|---|---|---|---|---|---|---|---|---|---|---|---|
| | | | วันที่ ..12 | | วันที่ ..13 | | วันที่ ..14 | | วันที่ ..15 | | วันที่ ..16 | | วันที่ ..17 | | วันที่ ..18 | | วันที่ ..19 | | วันที่ ..20 | | วันที่ ..21 | | วันที่ ..22 | |
| | | | 1 | 2 | 1 | 2 | 1 | 2 | 1 | 2 | 1 | 2 | 1 | 2 | 1 | 2 | 1 | 2 | 1 | 2 | 1 | 2 | 1 | 2 |
| ตู้ควบคุม | | | ✓ | ✓ | ✓ | ✓ | ✓ | ✓ | ✓ | ✓ | ✓ | ✓ | ✓ | ✓ | ✓ | ✓ | ✓ | ✓ | ✓ | ✓ | ✓ | ✓ | ✓ | ✓ |
| ชุดหลอดไฟแสดงสถานะ ปั๊ม | | | ✓ | ✓ | ✓ | ✓ | ✓ | ✓ | ✓ | ✓ | ✓ | ✓ | ✓ | ✓ | ✓ | ✓ | ✓ | ✓ | ✓ | ✓ | ✓ | ✓ | ✓ | ✓ |
| ชุดเบรกเกอร์ | | | ✓ | ✓ | ✓ | ✓ | ✓ | ✓ | ✓ | ✓ | ✓ | ✓ | ✓ | ✓ | ✓ | ✓ | ✓ | ✓ | ✓ | ✓ | ✓ | ✓ | ✓ | ✓ |
| ชุดฟิวส์ควบคุม | | | ✓ | ✓ | ✓ | ✓ | ✓ | ✓ | ✓ | ✓ | ✓ | ✓ | ✓ | ✓ | ✓ | ✓ | ✓ | ✓ | ✓ | ✓ | ✓ | ✓ | ✓ | ✓ |
| ชุดแมกเนติกส์ | | | ✓ | ✓ | ✓ | ✓ | ✓ | ✓ | ✓ | ✓ | ✓ | ✓ | ✓ | ✓ | ✓ | ✓ | ✓ | ✓ | ✓ | ✓ | ✓ | ✓ | ✓ | ✓ |
| ชุดรีเลย์ต่างๆ | | | ✓ | ✓ | ✓ | ✓ | ✓ | ✓ | ✓ | ✓ | ✓ | ✓ | ✓ | ✓ | ✓ | ✓ | ✓ | ✓ | ✓ | ✓ | ✓ | ✓ | ✓ | ✓ |
| มอเตอร์ / ปั๊มสูบน้ำ | การสั่นสะเทือนและเสียง | หมายเลข 1 | ✓ | ✓ | ✓ | ✓ | ✓ | ✓ | ✓ | ✓ | ✓ | ✓ | ✓ | ✓ | ✓ | ✓ | ✓ | ✓ | ✓ | ✓ | ✓ | ✓ | ✓ | ✓ |
| | | หมายเลข 2 | ✓ | ✓ | ✓ | ✓ | ✓ | ✓ | ✓ | ✓ | ✓ | ✓ | ✓ | ✓ | ✓ | ✓ | ✓ | ✓ | ✓ | ✓ | ✓ | ✓ | ✓ | ✓ |
| | รอยรั่วและซึม | หมายเลข 1 | ✓ | ✓ | ✓ | ✓ | ✓ | ✓ | ✓ | ✓ | ✓ | ✓ | ✓ | ✓ | ✓ | ✓ | ✓ | ✓ | ✓ | ✓ | ✓ | ✓ | ✓ | ✓ |
| | | หมายเลข 2 | ✓ | ✓ | ✓ | ✓ | ✓ | ✓ | ✓ | ✓ | ✓ | ✓ | ✓ | ✓ | ✓ | ✓ | ✓ | ✓ | ✓ | ✓ | ✓ | ✓ | ✓ | ✓ |
| เกจวัดความดัน | | | ✓ | ✓ | ✓ | ✓ | ✓ | ✓ | ✓ | ✓ | ✓ | ✓ | ✓ | ✓ | ✓ | ✓ | ✓ | ✓ | ✓ | ✓ | ✓ | ✓ | ✓ | ✓ |
| ค่าแรงดันน้ำ ด้านทางเข้า (PSIG.) | | | 0 | 0 | 0 | 0 | 0 | 0 | 0 | 0 | 0 | 0 | 0 | 0 | 0 | 0 | 0 | 0 | 0 | 0 | 0 | 0 | 0 | 0 |
| ค่าแรงดันน้ำ ด้านทางออก (PSIG.) | | | 150 | 150 | 150 | 150 | 150 | 150 | 150 | 150 | 150 | 150 | 140 | 150 | 150 | 150 | 150 | 150 | 150 | 150 | 145 | 150 | 150 | 150 |
| ตำแหน่งการเดินเครื่อง | Manual (ระบุ M) | | | | | | | | | | | | | | | | | | | | | | | |
| | Automatic (ระบุ A) | | ✓ | ✓ | ✓ | ✓ | ✓ | ✓ | ✓ | ✓ | ✓ | ✓ | ✓ | ✓ | ✓ | ✓ | ✓ | ✓ | ✓ | ✓ | ✓ | ✓ | ✓ | ✓ |
| การทำงานของขาอิเล็กโทรด | | | ✓ | ✓ | ✓ | ✓ | ✓ | ✓ | ✓ | ✓ | ✓ | ✓ | ✓ | ✓ | ✓ | ✓ | ✓ | ✓ | ✓ | ✓ | ✓ | ✓ | ✓ | ✓ |
| ระดับน้ำในแท้งค์ | แท้งค์ใต้ดิน | | ✓ | ✓ | ✓ | ✓ | ✓ | ✓ | ✓ | ✓ | ✓ | ✓ | ✓ | ✓ | ✓ | ✓ | ✓ | ✓ | ✓ | ✓ | ✓ | ✓ | ✓ | ✓ |
| | แท้งค์ดาดฟ้า | | | | | | | | | | | | | | | | | | | | | | | |
| ผู้จดบันทึก | ช่างอาคาร | | | | | | | | | | | | | | | | | | | | | | | |
| เวลาจดบันทึก | | | | | | | | | | | | | | | | | | | | | | | | |
| ผู้ตรวจสอบ | หัวหน้าช่าง | | | | | | | | | | | | | | | | | | | | | | | |
| รับทราบโดย | ผู้จัดการอาคาร | | | | | | | | | | | | | | | | | | | | | | | |

หมายเหตุ ☑ ปกติ ☒ ไม่ปกติ

# แบบฟอร์มการตรวจสอบ ระบบเครื่องสูบน้ำประปา ประจำวัน

| ENG-PPF-010 | แฟ้ม ENG-3 : รายการตรวจสอบอุปกรณ์ | อายุการจัดเก็บ : 1 ปี |
|---|---|---|

อาคาร ....NRD

ชื่ออุปกรณ์ : Transfer Pump

รอบเช้า 1 รอบดึก 2

เดือน..มกราคม... / พ.ศ. .2567...

| รายละเอียด | | | วันที่ 23 | | วันที่ 24 | | วันที่ 25 | | วันที่ 26 | | วันที่ 29 | | วันที่ 28 | | วันที่ 29 | | วันที่ 30 | | วันที่ 31 | | วันที่ ..... | | วันที่ ..... | |
|---|---|---|---|---|---|---|---|---|---|---|---|---|---|---|---|---|---|---|---|---|---|---|---|---|
| | | | 1 | 2 | 1 | 2 | 1 | 2 | 1 | 2 | 1 | 2 | 1 | 2 | 1 | 2 | 1 | 2 | 1 | 2 | 1 | 2 | 1 | 2 |
| ตู้ควบคุม | | | / | / | / | / | / | / | / | / | / | / | / | / | / | / | / | / | / | / | | | | |
| ชุดหลอดไฟแสดงสถานะปั๊ม | | | / | / | / | / | / | / | / | / | / | / | / | / | / | / | / | / | / | / | | | | |
| ชุดเบรกเกอร์ | | | / | / | / | / | / | / | / | / | / | / | / | / | / | / | / | / | / | / | | | | |
| ชุดฟิวส์ควบคุม | | | / | / | / | / | / | / | / | / | / | / | / | / | / | / | / | / | | / | | | | |
| ชุดแมกเนติกส์ | | | / | / | / | / | / | / | / | / | / | / | / | / | / | / | / | / | / | / | | | | |
| ชุดรีเลย์ต่างๆ | | | / | / | / | / | / | / | / | / | / | / | / | / | / | / | / | / | / | / | | | | |
| มอเตอร์ / ปั๊มสูบน้ำ | การสั่นสะเทือนและเสียง | หมายเลข 1 | / | / | / | / | / | / | / | / | / | / | / | / | / | / | / | / | / | / | | | | |
| | | หมายเลข 2 | / | / | / | / | / | / | / | / | / | / | / | / | / | / | / | / | / | / | | | | |
| | รอยรั่วและซึม | หมายเลข 1 | / | / | / | / | / | / | / | / | / | / | / | / | / | / | / | / | / | / | | | | |
| | | หมายเลข 2 | / | / | / | / | / | / | / | / | / | / | / | / | / | / | / | / | / | / | | | | |
| เกจวัดความดัน | | | / | / | / | / | / | / | / | / | / | / | / | / | / | / | / | / | / | / | | | | |
| ค่าแรงดันน้ำ ด้านทางเข้า (PSIG.) | | | / | 0 | 0 | 0 | 0 | 0 | 0 | 0 | 0 | 0 | 0 | 0 | 0 | 0 | 0 | 0 | 0 | 0 | | | | |
| ค่าแรงดันน้ำ ด้านทางออก (PSIG.) | | | / | 150 | 150 | 150 | 150 | 150 | 150 | 150 | 150 | 150 | 150 | 150 | 150 | 150 | 150 | 150 | 150 | 150 | | | | |
| ตำแหน่งการเดินเครื่อง | Manual (ระบุ M) | | / | / | / | / | / | / | / | / | / | / | / | / | / | / | / | / | / | / | | | | |
| | Automatic (ระบุ A) | | / | / | / | / | / | / | / | / | / | / | / | / | / | / | / | / | / | / | | | | |
| การทำงานของขาอิเล็กโทรด | | | | | | | | | | | | | | | | | | | | | | | | |
| ระดับน้ำในแท้งค์ | แท้งค์ใต้ดิน | | / | / | / | / | / | / | / | / | / | / | / | / | / | / | / | / | / | / | | | | |
| | แท้งค์ดาดฟ้า | | / | | | | | | | | | | | | | | | | | | | | | |
| ผู้จดบันทึก | ช่างอาคาร | | | | | | | | | | | | | | | | | | | | | | | |
| เวลาจดบันทึก | | | | | | | | | | | | | | | | | | | | | | | | |
| ผู้ตรวจสอบ | หัวหน้าช่าง | | | | | | | | | | | | | | | | | | | | | | | |
| รับทราบโดย | ผู้จัดการอาคาร | | | | | | | | | | | | | | | | | | | | | | | |

หมายเหตุ ☑ ปกติ ☒ ไม่ปกติ

# แบบฟอร์มการตรวจสอบ ระบบเครื่องสูบน้ำประปา ประจำวัน

| ENG-PPF-010 | แฟ้ม ENG-3 : รายการตรวจสอบอุปกรณ์ | อายุการจัดเก็บ : 1 ปี |
|---|---|---|

อาคาร ....NRD

ชื่ออุปกรณ์ : Transfer Pump

รอบเช้า 1 รอบดึก 2

เดือน..กุมภาพันธ์... / พ.ศ. .2567...

| รายละเอียด | | | วันที่ ...1.... | | วันที่ ..2.... | | วันที่ ..3... | | วันที่ ....4... | | วันที่ ..... 5 | | วันที่ ....6. | | วันที่ ....7 | | วันที่ ....8.. | | วันที่ ....9..... | | วันที่ ...10 | | วันที่ ...11. | |
|---|---|---|---|---|---|---|---|---|---|---|---|---|---|---|---|---|---|---|---|---|---|---|---|---|
| | | | 1 | 2 | 1 | 2 | 1 | 2 | 1 | 2 | 1 | 2 | 1 | 2 | 1 | 2 | 1 | 2 | 1 | 2 | 1 | 2 | 1 | 2 |
| ตู้ควบคุม | | | / | / | / | / | / | / | / | / | / | / | / | / | / | / | / | / | / | / | / | / | / | / |
| ชุดหลอดไฟแสดงสถานะปั๊ม | | | / | / | / | / | / | / | / | / | / | / | / | / | / | / | / | / | / | / | / | / | / | / |
| ชุดเบรกเกอร์ | | | / | / | / | / | / | / | / | / | / | / | / | / | / | / | / | / | / | / | / | / | / | / |
| ชุดฟิวส์ควบคุม | | | / | / | / | / | / | / | / | / | / | / | / | / | / | / | / | / | / | / | / | / | / | / |
| ชุดแมกเนติกส์ | | | / | / | / | / | / | / | / | / | / | / | / | / | / | / | / | / | / | / | / | / | / | / |
| ชุดรีเลย์ต่างๆ | | | / | / | / | / | / | / | / | / | / | / | / | / | / | / | / | / | / | / | / | / | / | / |
| มอเตอร์ / ปั๊มสูบน้ำ | การสั่นสะเทือนและเสียง | หมายเลข 1 | / | / | / | / | / | / | / | / | / | / | / | / | / | / | / | / | / | / | / | / | / | / |
| | | หมายเลข 2 | / | / | / | / | / | / | / | / | / | / | / | / | / | / | / | / | / | / | / | / | / | / |
| | รอยรั่วและซึม | หมายเลข 1 | / | / | / | / | / | / | / | / | / | / | / | / | / | / | / | / | / | / | / | / | / | / |
| | | หมายเลข 2 | / | / | / | / | / | / | / | / | / | / | / | / | / | / | / | / | / | / | / | / | / | / |
| เกจวัดความดัน | | | / | / | / | / | / | / | / | / | / | / | / | / | / | / | / | / | / | / | / | / | / | / |
| ค่าแรงดันน้ำ ด้านทางเข้า (PSIG.) | | | 0 | 0 | 0 | 0 | 0 | 0 | 0 | 0 | 0 | 0 | 0 | 0 | 0 | 0 | 0 | 0 | 0 | 0 | 0 | 0 | 0 | 0 |
| ค่าแรงดันน้ำ ด้านทางออก (PSIG.) | | | 150 | 150 | 150 | 150 | 60 | 150 | 150 | 150 | 150 | 150 | 150 | 160 | 150 | 160 | 150 | 160 | 150 | 150 | 150 | 150 | 150 | 150 |
| ตำแหน่งการเดินเครื่อง | Manual (ระบุ M) | | | | | | | | | | | | | | | | | | | | | | | |
| | Automatic (ระบุ A) | | / | / | / | / | / | / | / | / | / | / | / | / | / | / | / | / | / | / | / | / | / | / |
| การทำงานของชาอิเล็กโทรด | | | | | / | / | / | / | / | / | / | / | / | / | / | / | / | / | / | / | / | / | / | / |
| ระดับน้ำในแท้งค์ | แท้งค์ใต้ดิน | | / | / | / | / | / | / | / | / | / | / | / | / | / | / | / | / | / | / | / | / | / | / |
| | แท้งค์ดาดฟ้า | | / | / | | / | | / | | | / | / | | / | | | 0 | | | | | | | |
| ผู้จดบันทึก | ช่างอาคาร | | | | | | | | | | | | | | | | | | | | | | | |
| เวลาจดบันทึก | | | | | | | | | | | | | | | | | | | | | | | | |
| ผู้ตรวจสอบ | หัวหน้าช่าง | | | | | | | | | | | | | | | | | | | | | | | |
| รับทราบโดย | ผู้จัดการอาคาร | | | | | | | | | | | | | | | | | | | | | | | |

หมายเหตุ ☑ ปกติ ☒ ไม่ปกติ

# แบบฟอร์มการตรวจสอบ ระบบเครื่องสูบน้ำประปา ประจำวัน

| ENG-PPF-010 | แฟ้ม ENG-3 : รายการตรวจสอบอุปกรณ์ | อายุการจัดเก็บ : 1 ปี |
|---|---|---|

อาคาร ....NRD

ชื่ออุปกรณ์ : Transfer Pump

รอบเช้า 1 รอบดึก 2

เดือน..กุมภาพันธ์... / พ.ศ. .2567...

| รายละเอียด | | | วันที่ ..12.. | | วันที่ ..13.. | | วันที่ ..14.. | | วันที่ ..15.. | | วันที่ ..16.. | | วันที่ ..17.. | | วันที่ ..18.. | | วันที่ ..19.. | | วันที่ ..20.. | | วันที่ ..21.. | | วันที่ ..22.. | |
|---|---|---|---|---|---|---|---|---|---|---|---|---|---|---|---|---|---|---|---|---|---|---|---|---|
| | | | 1 | 2 | 1 | 2 | 1 | 2 | 1 | 2 | 1 | 2 | 1 | 2 | 1 | 2 | 1 | 2 | 1 | 2 | 1 | 2 | 1 | 2 |
| ตู้ควบคุม | | | ✓ | ✓ | ✓ | ✓ | ✓ | ✓ | ✓ | ✓ | ✓ | ✓ | ✓ | ✓ | ✓ | ✓ | ✓ | ✓ | ✓ | ✓ | ✓ | ✓ | ✓ | ✓ |
| ชุดหลอดไฟแสดงสถานะปั๊ม | | | ✓ | ✓ | ✓ | ✓ | ✓ | ✓ | ✓ | ✓ | ✓ | ✓ | ✓ | ✓ | ✓ | ✓ | ✓ | ✓ | ✓ | ✓ | ✓ | ✓ | ✓ | ✓ |
| ชุดเบรกเกอร์ | | | ✓ | ✓ | ✓ | ✓ | ✓ | ✓ | ✓ | ✓ | ✓ | ✓ | ✓ | ✓ | ✓ | ✓ | ✓ | ✓ | ✓ | ✓ | ✓ | ✓ | ✓ | ✓ |
| ชุดฟิวส์ควบคุม | | | ✓ | ✓ | ✓ | ✓ | ✓ | ✓ | ✓ | ✓ | ✓ | ✓ | ✓ | ✓ | ✓ | ✓ | ✓ | ✓ | ✓ | ✓ | ✓ | ✓ | ✓ | ✓ |
| ชุดแมกเนติกส์ | | | ✓ | ✓ | ✓ | ✓ | ✓ | ✓ | ✓ | ✓ | ✓ | ✓ | ✓ | ✓ | ✓ | ✓ | ✓ | ✓ | ✓ | ✓ | ✓ | ✓ | ✓ | ✓ |
| ชุดรีเลย์ต่างๆ | | | ✓ | ✓ | ✓ | ✓ | ✓ | ✓ | ✓ | ✓ | ✓ | ✓ | ✓ | ✓ | ✓ | ✓ | ✓ | ✓ | ✓ | ✓ | ✓ | ✓ | ✓ | ✓ |
| มอเตอร์ / ปั๊มสูบน้ำ | การสั่นสะเทือนและเสียง | หมายเลข 1 | ✓ | ✓ | ✓ | ✓ | ✓ | ✓ | ✓ | ✓ | ✓ | ✓ | ✓ | ✓ | ✓ | ✓ | ✓ | ✓ | ✓ | ✓ | ✓ | ✓ | ✓ | ✓ |
| | | หมายเลข 2 | ✓ | ✓ | ✓ | ✓ | ✓ | ✓ | ✓ | ✓ | ✓ | ✓ | ✓ | ✓ | ✓ | ✓ | ✓ | ✓ | ✓ | ✓ | ✓ | ✓ | ✓ | ✓ |
| | รอยรั่วและซึม | หมายเลข 1 | ✓ | ✓ | ✓ | ✓ | ✓ | ✓ | ✓ | ✓ | ✓ | ✓ | ✓ | ✓ | ✓ | ✓ | ✓ | ✓ | ✓ | ✓ | ✓ | ✓ | ✓ | ✓ |
| | | หมายเลข 2 | ✓ | ✓ | ✓ | ✓ | ✓ | ✓ | ✓ | ✓ | ✓ | ✓ | ✓ | ✓ | ✓ | ✓ | ✓ | ✓ | ✓ | ✓ | ✓ | ✓ | ✓ | ✓ |
| เกจวัดความดัน | | | ✓ | ✓ | ✓ | ✓ | ✓ | ✓ | ✓ | ✓ | ✓ | ✓ | ✓ | ✓ | ✓ | ✓ | ✓ | ✓ | ✓ | ✓ | ✓ | ✓ | ✓ | ✓ |
| ค่าแรงดันน้ำ ด้านทางเข้า (PSIG.) | | | 0 | 0 | 0 | 0 | 0 | 0 | 0 | 0 | 0 | 0 | 0 | 0 | 0 | 0 | 0 | 0 | 0 | 0 | 0 | 0 | 0 | 0 |
| ค่าแรงดันน้ำ ด้านทางออก (PSIG.) | | | 150 | 150 | 150 | 150 | 150 | 150 | 150 | 150 | 150 | 150 | 150 | 150 | 150 | 150 | 150 | 150 | 150 | 150 | 150 | 150 | 150 | 150 |
| ตำแหน่งการเดินเครื่อง | Manual (ระบุ M) | | | | | | | | | | | | | | | | | | | | | | | |
| | Automatic (ระบุ A) | | ✓ | ✓ | ✓ | ✓ | ✓ | ✓ | ✓ | ✓ | ✓ | ✓ | ✓ | ✓ | ✓ | ✓ | ✓ | ✓ | ✓ | ✓ | ✓ | ✓ | ✓ | ✓ |
| การทำงานของขาอิเล็กโทรด | | | ✓ | ✓ | ✓ | ✓ | ✓ | ✓ | ✓ | ✓ | ✓ | ✓ | ✓ | ✓ | ✓ | ✓ | ✓ | ✓ | ✓ | ✓ | ✓ | ✓ | ✓ | ✓ |
| ระดับน้ำในแทังค์ | แทังค์ใต้ดิน | | ✓ | ✓ | ✓ | ✓ | ✓ | ✓ | ✓ | ✓ | ✓ | ✓ | ✓ | ✓ | ✓ | ✓ | ✓ | ✓ | ✓ | ✓ | ✓ | ✓ | ✓ | ✓ |
| | แทังค์ดาดฟ้า | | ✓ | | ✓ | | | | | ✓ | | | | | | | | | | | | | | |
| ผู้จดบันทึก | ช่างอาคาร | | | | | | | | | | | | | | | | | | | | | | | |
| เวลาจดบันทึก | | | | | | | | | | | | | | | | | | | | | | | | |
| ผู้ตรวจสอบ | หัวหน้าช่าง | | | | | | | | | | | | | | | | | | | | | | | |
| รับทราบโดย | ผู้จัดการอาคาร | | | | | | | | | | | | | | | | | | | | | | | |

หมายเหตุ ☑ ปกติ ☒ ไม่ปกติ

# แบบฟอร์มการตรวจสอบ ระบบเครื่องสูบน้ำประปา ประจำวัน

| ENG-PPF-010 | แฟ้ม ENG-3 : รายการตรวจสอบอุปกรณ์ | อายุการจัดเก็บ : 1 ปี |
|---|---|---|

อาคาร ....NRD

ชื่ออุปกรณ์ : Transfer Pump

รอบเช้า 1 รอบดึก 2

เดือน..กุมภาพันธ์... / พ.ศ. .2567...

| รายละเอียด | | | วันที่ ..23 | | วันที่ ...24 | | วันที่ ...25 | | วันที่ ..26 | | วันที่ ..27 | | วันที่ ..28 | | วันที่ ..29 | | วันที่ ..... | | วันที่ ..... | | วันที่ ..... | | วันที่ ..... | |
|---|---|---|---|---|---|---|---|---|---|---|---|---|---|---|---|---|---|---|---|---|---|---|---|---|
| | | | 1 | 2 | 1 | 2 | 1 | 2 | 1 | 2 | 1 | 2 | 1 | 2 | 1 | 2 | 1 | 2 | 1 | 2 | 1 | 2 | 1 | 2 |
| ตู้ควบคุม | | | ✓ | ✓ | ✓ | ✓ | ✓ | ✓ | ✓ | ✓ | ✓ | ✓ | ✓ | ✓ | ✓ | ✓ | | | | | | | | |
| ชุดหลอดไฟแสดงสถานะปั๊ม | | | ✓ | ✓ | ✓ | ✓ | ✓ | ✓ | ✓ | ✓ | ✓ | ✓ | ✓ | ✓ | ✓ | ✓ | | | | | | | | |
| ชุดเบรกเกอร์ | | | ✓ | ✓ | ✓ | ✓ | ✓ | ✓ | ✓ | ✓ | ✓ | ✓ | ✓ | ✓ | ✓ | ✓ | | | | | | | | |
| ชุดฟิวส์ควบคุม | | | ✓ | ✓ | ✓ | ✓ | ✓ | ✓ | ✓ | ✓ | ✓ | ✓ | ✓ | ✓ | ✓ | ✓ | | | | | | | | |
| ชุดแมกเนติกส์ | | | ✓ | ✓ | ✓ | ✓ | ✓ | ✓ | ✓ | ✓ | ✓ | ✓ | ✓ | ✓ | ✓ | ✓ | | | | | | | | |
| ชุดรีเลย์ต่างๆ | | | ✓ | ✓ | ✓ | ✓ | ✓ | ✓ | ✓ | ✓ | ✓ | ✓ | ✓ | ✓ | ✓ | ✓ | | | | | | | | |
| มอเตอร์ / ปั๊มสูบน้ำ | การสั่นสะเทือนและเสียง | หมายเลข 1 | ✓ | ✓ | ✓ | ✓ | ✓ | ✓ | ✓ | ✓ | ✓ | ✓ | ✓ | ✓ | ✓ | ✓ | | | | | | | | |
| | | หมายเลข 2 | ✓ | ✓ | ✓ | ✓ | ✓ | ✓ | ✓ | ✓ | ✓ | ✓ | ✓ | ✓ | ✓ | ✓ | | | | | | | | |
| | รอยรั่วและซีล | หมายเลข 1 | ✓ | ✓ | ✓ | ✓ | ✓ | ✓ | ✓ | ✓ | ✓ | ✓ | ✓ | ✓ | ✓ | ✓ | | | | | | | | |
| | | หมายเลข 2 | ✓ | ✓ | ✓ | ✓ | ✓ | ✓ | ✓ | ✓ | ✓ | ✓ | ✓ | ✓ | ✓ | ✓ | | | | | | | | |
| เกจวัดความดัน | | | ✓ | ✓ | ✓ | ✓ | ✓ | ✓ | ✓ | ✓ | ✓ | ✓ | ✓ | ✓ | ✓ | ✓ | | | | | | | | |
| ค่าแรงดันน้ำ ด้านทางเข้า (PSIG.) | | | 0 | 0 | 0 | 0 | 0 | 0 | 0 | 0 | 0 | 0 | 0 | 0 | 0 | 0 | | | | | | | | |
| ค่าแรงดันน้ำ ด้านทางออก (PSIG.) | | | 150 | 150 | 150 | 150 | 150 | 150 | 150 | 150 | 150 | 150 | 150 | 150 | 150 | 150 | | | | | | | | |
| ตำแหน่งการเดินเครื่อง | Manual (ระบุ M) | | | | | | | | | | | | | | | | | | | | | | | |
| | Automatic (ระบุ A) | | ✓ | ✓ | ✓ | ✓ | ✓ | ✓ | ✓ | ✓ | ✓ | ✓ | ✓ | ✓ | ✓ | ✓ | | | | | | | | |
| การทำงานของบาย์เล็กไทรด | | | ✓ | ✓ | ✓ | ✓ | ✓ | ✓ | ✓ | ✓ | ✓ | ✓ | ✓ | ✓ | ✓ | ✓ | | | | | | | | |
| ระดับน้ำในแท้งค์ | แท้งค์ใต้ดิน | | ✓ | ✓ | ✓ | ✓ | ✓ | ✓ | ✓ | ✓ | ✓ | ✓ | ✓ | ✓ | ✓ | ✓ | | | | | | | | |
| | แท้งค์ดาดฟ้า | | | | | | | | | | | | | | | | | | | | | | | |
| ผู้จดบันทึก | ช่างอาคาร | | | | | | | | | | | | | | | | | | | | | | | |
| เวลาจดบันทึก | | | | | | | | | | | | | | | | | | | | | | | | |
| ผู้ตรวจสอบ | หัวหน้าช่าง | | | | | | | | | | | | | | | | | | | | | | | |
| รับทราบโดย | ผู้จัดการอาคาร | | | | | | | | | | | | | | | | | | | | | | | |

หมายเหตุ ☑ ปกติ ☒ ไม่ปกติ

# แบบฟอร์มการตรวจสอบ ระบบเครื่องสูบน้ำประปา ประจำวัน

| ENG-PPF-010 | แฟ้ม ENG-3 : รายการตรวจสอบอุปกรณ์ | อายุการจัดเก็บ : 1 ปี |
|---|---|---|

อาคาร ....NRD

ชื่ออุปกรณ์ : Transfer Pump

รอบเช้า 1 รอบดึก 2

เดือน มีนาคม พ.ศ. .2567...

| รายละเอียด | | | วันที่ ...1... | | วันที่ ...2 | | วันที่ ...3. | | วันที่ ...4... | | วันที่ ...5.. | | วันที่ ...6... | | วันที่ 7 | | วันที่ ...8 | | วันที่ ...9... | | วันที่ ...10 | | วันที่ ...11.. | |
|---|---|---|---|---|---|---|---|---|---|---|---|---|---|---|---|---|---|---|---|---|---|---|---|---|
| | | | 1 | 2 | 1 | 2 | 1 | 2 | 1 | 2 | 1 | 2 | 1 | 2 | 1 | 2 | 1 | 2 | 1 | 2 | 1 | 2 | 1 | 2 |
| ตู้ควบคุม | | | / | / | / | / | / | / | / | / | / | / | / | / | / | / | / | / | / | / | / | | / | / |
| ชุดหลอดไฟแสดงสถานะปั๊ม | | | / | / | / | / | / | / | / | / | / | / | / | / | / | / | / | / | / | / | / | / | / | / |
| ชุดเบรกเกอร์ | | | / | / | / | / | / | / | / | / | / | / | / | / | / | / | / | / | / | / | / | / | / | / |
| ชุดฟ้าสัควบคุม | | | / | / | / | / | / | / | / | / | / | / | / | / | / | / | / | / | / | / | / | / | / | / |
| ชุดแมกเนติกส์ | | | / | / | / | / | / | / | / | / | / | / | / | / | / | / | / | / | / | / | / | / | / | / |
| ชุดรีเลย์ต่างๆ | | | / | / | / | / | / | / | / | / | / | / | / | / | / | / | / | / | / | / | / | / | / | / |
| มอเตอร์ / ปั๊มสูบน้ำ | การสั่นสะเทือนและเสียง | หมายเลข 1 | / | / | / | / | / | / | / | / | / | / | / | / | / | / | / | / | / | / | / | / | / | / |
| | | หมายเลข 2 | / | / | / | / | / | / | / | / | / | / | / | / | / | / | / | / | / | / | / | / | / | / |
| | รอยรั่วและซึม | หมายเลข 1 | / | / | / | / | / | / | / | / | / | / | / | / | / | / | / | / | / | / | / | / | / | / |
| | | หมายเลข 2 | / | / | / | / | / | / | / | / | / | / | / | / | / | / | / | / | / | / | / | / | / | / |
| เกจวัดความดัน | | | / | / | / | / | / | / | / | / | / | / | / | / | / | / | / | / | / | / | / | / | / | / |
| ค่าแรงดันน้ำ ด้านทางเข้า (PSIG.) | | | 0 | 0 | 0 | 0 | 0 | 0 | 0 | 0 | 0 | 0 | 0 | 0 | 0 | 0 | 0 | 0 | 0 | 0 | 0 | 0 | 0 | 0 |
| ค่าแรงดันน้ำ ด้านทางออก (PSIG.) | | | 150 | 150 | 150 | 150 | 150 | 150 | 150 | 150 | 150 | 150 | 150 | 150 | 150 | 150 | 150 | 150 | 150 | 150 | 150 | 150 | 150 | 150 |
| ตำแหน่งการเดินเครื่อง | Manual (ระบุ M) | | | | | | | | | | | | | | | | | | | | | | | |
| | Automatic (ระบุ A) | | A | A | A | A | A | A | A | A | A | A | A | A | A | A | A | A | A | A | A | A | A | A |
| การทำงานของขาอิเล็กโทรด | | | / | / | / | / | / | / | / | / | / | / | / | / | / | / | / | / | / | / | / | / | / | / |
| ระดับน้ำในแท้งค์ | แท้งค์ใต้ดิน | | / | / | / | / | / | / | / | / | / | / | / | / | / | / | / | / | / | / | / | / | / | / |
| | แท้งค์ดาดฟ้า | | | | | | | | | | | | | | | | | | | | | | | |
| ผู้จดบันทึก | ช่างอาคาร | | | | | | | | | | | | | | | | | | | | | | | |
| เวลาจดบันทึก | | | | | | | | | | | | | | | | | | | | | | | | |
| ผู้ตรวจสอบ | หัวหน้าช่าง | | | | | | | | | | | | | | | | | | | | | | | |
| รับทราบโดย | ผู้จัดการอาคาร | | | | | | | | | | | | | | | | | | | | | | | |

หมายเหตุ ☑ ปกติ ☒ ไม่ปกติ

# แบบฟอร์มการตรวจสอบ ระบบเครื่องสูบน้ำประปา ประจำวัน

| ENG-PPF-010 | แฟ้ม ENG-3 : รายการตรวจสอบอุปกรณ์ | อายุการจัดเก็บ : 1 ปี |
|---|---|---|

อาคาร ....NRD

ชื่ออุปกรณ์ : Transfer Pump

รอบเช้า 1 รอบดึก 2

| รายละเอียด | | | เดือน มีนาคม พ.ศ. .2567... | | | | | | | | | | | | | | | | | | | | | |
|---|---|---|---|---|---|---|---|---|---|---|---|---|---|---|---|---|---|---|---|---|---|---|---|---|
| | | | วันที่ ..12 | | วันที่ ...13 | | วันที่ ....14 | | วันที่ ...15 | | วันที่ ...16 | | วันที่ ...17 | | วันที่ ....18 | | วันที่ ....19 | | วันที่ ..20 | | วันที่ ...21 | | วันที่ ...22 | |
| | | | 1 | 2 | 1 | 2 | 1 | 2 | 1 | 2 | 1 | 2 | 1 | 2 | 1 | 2 | 1 | 2 | 1 | 2 | 1 | 2 | 1 | 2 |
| ตู้ควบคุม | | | ✓ | ✓ | ✓ | ✓ | ✓ | ✓ | ✓ | ✓ | ✓ | ✓ | ✓ | ✓ | ✓ | ✓ | ✓ | ✓ | ✓ | ✓ | ✓ | ✓ | ✓ | ✓ |
| ชุดหลอดไฟแสดงสถานะปั๊ม | | | ✓ | ✓ | ✓ | ✓ | ✓ | ✓ | ✓ | ✓ | ✓ | ✓ | ✓ | ✓ | ✓ | ✓ | ✓ | ✓ | ✓ | ✓ | ✓ | ✓ | ✓ | ✓ |
| ชุดเบรกเกอร์ | | | ✓ | ✓ | ✓ | ✓ | ✓ | ✓ | ✓ | ✓ | ✓ | ✓ | ✓ | ✓ | ✓ | ✓ | ✓ | ✓ | ✓ | ✓ | ✓ | ✓ | ✓ | ✓ |
| ชุดฟ้าส่ควบคุม | | | ✓ | ✓ | ✓ | ✓ | ✓ | ✓ | ✓ | ✓ | ✓ | ✓ | ✓ | ✓ | ✓ | ✓ | ✓ | ✓ | ✓ | ✓ | ✓ | ✓ | ✓ | ✓ |
| ชุดแมกเนติกส์ | | | ✓ | ✓ | ✓ | ✓ | ✓ | ✓ | ✓ | ✓ | ✓ | ✓ | ✓ | ✓ | ✓ | ✓ | ✓ | ✓ | ✓ | ✓ | ✓ | ✓ | ✓ | ✓ |
| ชุดรีเลย์ต่างๆ | | | ✓ | ✓ | ✓ | ✓ | ✓ | ✓ | ✓ | ✓ | ✓ | ✓ | ✓ | ✓ | ✓ | ✓ | ✓ | ✓ | ✓ | ✓ | ✓ | ✓ | ✓ | ✓ |
| มอเตอร์ / ปั๊มสูบน้ำ | การสั่นสะเทือนและเสียง | หมายเลข 1 | ✓ | ✓ | ✓ | ✓ | ✓ | ✓ | ✓ | ✓ | ✓ | ✓ | ✓ | ✓ | ✓ | ✓ | ✓ | ✓ | ✓ | ✓ | ✓ | ✓ | ✓ | ✓ |
| | | หมายเลข 2 | ✓ | ✓ | ✓ | ✓ | ✓ | ✓ | ✓ | ✓ | ✓ | ✓ | ✓ | ✓ | ✓ | ✓ | ✓ | ✓ | ✓ | ✓ | ✓ | ✓ | ✓ | ✓ |
| | รอยรั่วและซีล | หมายเลข 1 | ✓ | ✓ | ✓ | ✓ | ✓ | ✓ | ✓ | ✓ | ✓ | ✓ | ✓ | ✓ | ✓ | ✓ | ✓ | ✓ | ✓ | ✓ | ✓ | ✓ | ✓ | ✓ |
| | | หมายเลข 2 | ✓ | ✓ | ✓ | ✓ | ✓ | ✓ | ✓ | ✓ | ✓ | ✓ | ✓ | ✓ | ✓ | ✓ | ✓ | ✓ | ✓ | ✓ | ✓ | ✓ | ✓ | ✓ |
| เกจวัดความดัน | | | ✓ | ✓ | ✓ | ✓ | ✓ | ✓ | ✓ | ✓ | ✓ | ✓ | ✓ | ✓ | ✓ | ✓ | ✓ | ✓ | ✓ | ✓ | ✓ | ✓ | ✓ | ✓ |
| ค่าแรงดันน้ำ ด้านทางเข้า (PSIG.) | | | 0 | 0 | 0 | 0 | 0 | 0 | 0 | 0 | 0 | 0 | 0 | 0 | 0 | 0 | 0 | 0 | 0 | 0 | 0 | 0 | 0 | 0 |
| ค่าแรงดันน้ำ ด้านทางออก (PSIG.) | | | 150 | 150 | 150 | 150 | 150 | 150 | 150 | 150 | 150 | 150 | 150 | 150 | 150 | 150 | 150 | 150 | 150 | 150 | 150 | 150 | 150 | 150 |
| ตำแหน่งการเดินเครื่อง | Manual (ระบุ M) | | | | | | | | | | | | | | | | | | | | | | | |
| | Automatic (ระบุ A) | | A | A | A | A | A | A | A | A | A | A | A | A | A | A | A | A | A | A | A | A | A | A |
| การทำงานของขาอิเล็กโทรด | | | ✓ | ✓ | ✓ | ✓ | ✓ | ✓ | ✓ | ✓ | ✓ | ✓ | ✓ | ✓ | ✓ | ✓ | ✓ | ✓ | ✓ | ✓ | ✓ | ✓ | ✓ | ✓ |
| ระดับน้ำในแท้งค์ | แท้งค์ใต้ดิน | | ✓ | ✓ | ✓ | ✓ | ✓ | ✓ | ✓ | ✓ | ✓ | ✓ | ✓ | ✓ | ✓ | ✓ | ✓ | ✓ | ✓ | ✓ | ✓ | ✓ | ✓ | ✓ |
| | แท้งค์ดาดฟ้า | | | ✓ | | ✓ | | ✓ | | ✓ | | ✓ | | ✓ | | ✓ | | ✓ | | ✓ | | ✓ | | ✓ |
| ผู้จดบันทึก | ช่างอาคาร | | | | | | | | | | | | | | | | | | | | | | | |
| เวลาจดบันทึก | | | | | | | | | | | | | | | | | | | | | | | | |
| ผู้ตรวจสอบ | หัวหน้าช่าง | | | | | | | | | | | | | | | | | | | | | | | |
| รับทราบโดย | ผู้จัดการอาคาร | | | | | | | | | | | | | | | | | | | | | | | |

หมายเหตุ ☑ ปกติ ☒ ไม่ปกติ

# แบบฟอร์มการตรวจสอบ ระบบเครื่องสูบน้ำประปา ประจำวัน

| ENG-PPF-010 | แฟ้ม ENG-3 : รายการตรวจสอบอุปกรณ์ | อายุการจัดเก็บ : 1 ปี |
|---|---|---|

อาคาร ....NRD

ชื่ออุปกรณ์ : Transfer Pump

รอบเช้า 1 รอบดึก 2

| รายละเอียด | | | เดือน มีนาคม พ.ศ. .2567... | | | | | | | | | | | | | | | | | | | |
|---|---|---|---|---|---|---|---|---|---|---|---|---|---|---|---|---|---|---|---|---|---|---|
| | | | วันที่ ...23 | | วันที่ ..24 | | วันที่ ...25 | | วันที่ ...26 | | วันที่ ..27 | | วันที่ ..28 | | วันที่ ..29 | | วันที่ ...30 | | วันที่ ....31 | | วันที่ ..... | | วันที่ ..... | |
| | | | 1 | 2 | 1 | 2 | 1 | 2 | 1 | 2 | 1 | 2 | 1 | 2 | 1 | 2 | 1 | 2 | 1 | 2 | 1 | 2 | 1 | 2 |
| ตู้ควบคุม | | | ✓ | ✓ | ✓ | ✓ | ✓ | ✓ | ✓ | ✓ | ✓ | ✓ | ✓ | ✓ | ✓ | ✓ | ✓ | ✓ | ✓ | ✓ | | | | |
| ชุดหลอดไฟแสดงสถานะปั๊ม | | | ✓ | ✓ | ✓ | ✓ | ✓ | ✓ | ✓ | ✓ | ✓ | ✓ | ✓ | ✓ | ✓ | ✓ | ✓ | ✓ | ✓ | ✓ | | | | |
| ชุดเบรกเกอร์ | | | ✓ | ✓ | ✓ | ✓ | ✓ | ✓ | ✓ | ✓ | ✓ | ✓ | ✓ | ✓ | ✓ | ✓ | ✓ | ✓ | ✓ | ✓ | | | | |
| ชุดฟ้าส่ควบคุม | | | ✓ | ✓ | ✓ | ✓ | ✓ | ✓ | ✓ | ✓ | ✓ | ✓ | ✓ | ✓ | ✓ | ✓ | ✓ | ✓ | ✓ | ✓ | | | | |
| ชุดแมกเนติกส์ | | | ✓ | ✓ | ✓ | ✓ | ✓ | ✓ | ✓ | ✓ | ✓ | ✓ | ✓ | ✓ | ✓ | ✓ | ✓ | ✓ | ✓ | ✓ | | | | |
| ชุดรีเลย์ต่างๆ | | | ✓ | ✓ | ✓ | ✓ | ✓ | ✓ | ✓ | ✓ | ✓ | ✓ | ✓ | ✓ | ✓ | ✓ | ✓ | ✓ | ✓ | ✓ | | | | |
| มอเตอร์ / ปั๊มสูบน้ำ | การสั่นสะเทือนและเสียง | หมายเลข 1 | ✓ | ✓ | ✓ | ✓ | ✓ | ✓ | ✓ | ✓ | ✓ | ✓ | ✓ | ✓ | ✓ | ✓ | ✓ | ✓ | ✓ | ✓ | | | | |
| | | หมายเลข 2 | ✓ | ✓ | ✓ | ✓ | ✓ | ✓ | ✓ | ✓ | ✓ | ✓ | ✓ | ✓ | ✓ | ✓ | ✓ | ✓ | ✓ | ✓ | | | | |
| | รอยรั่วและซึม | หมายเลข 1 | ✓ | ✓ | ✓ | ✓ | ✓ | ✓ | ✓ | ✓ | ✓ | ✓ | ✓ | ✓ | ✓ | ✓ | ✓ | ✓ | ✓ | ✓ | | | | |
| | | หมายเลข 2 | ✓ | ✓ | ✓ | ✓ | ✓ | ✓ | ✓ | ✓ | ✓ | ✓ | ✓ | ✓ | ✓ | ✓ | ✓ | ✓ | ✓ | ✓ | | | | |
| เกจวัดความดัน | | | ✓ | ✓ | ✓ | ✓ | ✓ | ✓ | ✓ | ✓ | ✓ | ✓ | ✓ | ✓ | ✓ | ✓ | ✓ | ✓ | ✓ | ✓ | | | | |
| ค่าแรงดันน้ำ ด้านทางเข้า (PSIG.) | | | 0 | 0 | 0 | 0 | 0 | 0 | 0 | 0 | 0 | 0 | 0 | 0 | 0 | 0 | 0 | 0 | 0 | 0 | | | | |
| ค่าแรงดันน้ำ ด้านทางออก (PSIG.) | | | 150 | 150 | 150 | 150 | 149 | 149 | 150 | 150 | 150 | 150 | 150 | 150 | 150 | 150 | 150 | 150 | 150 | 150 | | | | |
| ตำแหน่งการเดินเครื่อง | Manual (ระบุ M) | | | | | | | | | | | | | | | | | | | | | | | |
| | Automatic (ระบุ A) | | A | A | A | A | A | A | A | A | A | A | A | A | A | A | A | A | A | A | | | | |
| การทำงานของขาอิเล็กโทรด | | | ✓ | ✓ | ✓ | ✓ | ✓ | ✓ | ✓ | ✓ | ✓ | ✓ | ✓ | ✓ | ✓ | ✓ | ✓ | ✓ | ✓ | ✓ | | | | |
| ระดับน้ำในแท้งค์ | แท้งค์ใต้ดิน | | ✓ | ✓ | ✓ | ✓ | ✓ | ✓ | ✓ | ✓ | ✓ | ✓ | ✓ | ✓ | ✓ | ✓ | ✓ | ✓ | ✓ | ✓ | | | | |
| | แท้งค์ดาดฟ้า | | | | | | | | | | | | | | | | | | | | | | | |
| ผู้จดบันทึก | ช่างอาคาร | | | | | | | | | | | | | | | | | | | | | | | |
| เวลาจดบันทึก | | | | | | | | | | | | | | | | | | | | | | | | |
| ผู้ตรวจสอบ | หัวหน้าช่าง | | | | | | | | | | | | | | | | | | | | | | | |
| รับทราบโดย | ผู้จัดการอาคาร | | | | | | | | | | | | | | | | | | | | | | | |

หมายเหตุ ☑ ปกติ ☒ ไม่ปกติ

# แบบฟอร์มการตรวจสอบ ระบบเครื่องสูบน้ำประปา ประจำวัน

| ENG-PPF-010 | แฟ้ม ENG-3 : รายการตรวจสอบอุปกรณ์ | อายุการจัดเก็บ : 1 ปี |
|---|---|---|

อาคาร ....NRD

ชื่ออุปกรณ์ : Transfer Pump

รอบเช้า 1 รอบดึก 2

เดือน เมษายน พ.ศ. .2567...

| รายละเอียด | | | วันที่ ...1... | | วันที่ ...2... | | วันที่ ...3... | | วันที่ ...4... | | วันที่ ...5... | | วันที่ ...6... | | วันที่ ...7... | | วันที่ ...8... | | วันที่ ...9... | | วันที่ ...10... | | วันที่ ...11... | |
|---|---|---|---|---|---|---|---|---|---|---|---|---|---|---|---|---|---|---|---|---|---|---|---|---|
| | | | 1 | 2 | 1 | 2 | 1 | 2 | 1 | 2 | 1 | 2 | 1 | 2 | 1 | 2 | 1 | 2 | 1 | 2 | 1 | 2 | 1 | 2 |
| ตู้ควบคุม | | | ✓ | ✓ | ✓ | ✓ | ✓ | ✓ | ✓ | ✓ | ✓ | ✓ | ✓ | ✓ | ✓ | ✓ | ✓ | ✓ | ✓ | ✓ | ✓ | ✓ | ✓ | ✓ |
| ชุดหลอดไฟแสดงสถานะปั๊ม | | | ✓ | ✓ | ✓ | ✓ | ✓ | ✓ | ✓ | ✓ | ✓ | ✓ | ✓ | ✓ | ✓ | ✓ | ✓ | ✓ | ✓ | ✓ | ✓ | ✓ | ✓ | ✓ |
| ชุดเบรกเกอร์ | | | ✓ | ✓ | ✓ | ✓ | ✓ | ✓ | ✓ | ✓ | ✓ | ✓ | ✓ | ✓ | ✓ | ✓ | ✓ | ✓ | ✓ | ✓ | ✓ | ✓ | ✓ | ✓ |
| ชุดฟิวส์ควบคุม | | | ✓ | ✓ | ✓ | ✓ | ✓ | ✓ | ✓ | ✓ | ✓ | ✓ | ✓ | ✓ | ✓ | ✓ | ✓ | ✓ | ✓ | ✓ | ✓ | ✓ | ✓ | ✓ |
| ชุดแมกเนติกส์ | | | ✓ | ✓ | ✓ | ✓ | ✓ | ✓ | ✓ | ✓ | ✓ | ✓ | ✓ | ✓ | ✓ | ✓ | ✓ | ✓ | ✓ | ✓ | ✓ | ✓ | ✓ | ✓ |
| ชุดรีเลย์ต่างๆ | | | ✓ | ✓ | ✓ | ✓ | ✓ | ✓ | ✓ | ✓ | ✓ | ✓ | ✓ | ✓ | ✓ | ✓ | ✓ | ✓ | ✓ | ✓ | ✓ | ✓ | ✓ | ✓ |
| มอเตอร์ / ปั๊มสูบน้ำ | การสั่นสะเทือนและเสียง | หมายเลข 1 | ✓ | ✓ | ✓ | ✓ | ✓ | ✓ | ✓ | ✓ | ✓ | ✓ | ✓ | ✓ | ✓ | ✓ | ✓ | ✓ | ✓ | ✓ | ✓ | ✓ | ✓ | ✓ |
| | | หมายเลข 2 | ✓ | ✓ | ✓ | ✓ | ✓ | ✓ | ✓ | ✓ | ✓ | ✓ | ✓ | ✓ | ✓ | ✓ | ✓ | ✓ | ✓ | ✓ | ✓ | ✓ | ✓ | ✓ |
| | รอยรั่วและซึม | หมายเลข 1 | ✓ | ✓ | ✓ | ✓ | ✓ | ✓ | ✓ | ✓ | ✓ | ✓ | ✓ | ✓ | ✓ | ✓ | ✓ | ✓ | ✓ | ✓ | ✓ | ✓ | ✓ | ✓ |
| | | หมายเลข 2 | ✓ | ✓ | ✓ | ✓ | ✓ | ✓ | ✓ | ✓ | ✓ | ✓ | ✓ | ✓ | ✓ | ✓ | ✓ | ✓ | ✓ | ✓ | ✓ | ✓ | ✓ | ✓ |
| เกจวัดความดัน | | | ✓ | ✓ | ✓ | ✓ | ✓ | ✓ | ✓ | ✓ | ✓ | ✓ | ✓ | ✓ | ✓ | ✓ | ✓ | ✓ | ✓ | ✓ | ✓ | ✓ | ✓ | ✓ |
| ค่าแรงดันน้ำ ด้านทางเข้า (PSIG.) | | | 0 | 0 | 0 | 0 | 0 | 0 | 0 | 0 | 0 | 0 | 0 | 0 | 0 | 0 | 0 | 0 | 0 | 0 | 0 | 0 | 0 | 0 |
| ค่าแรงดันน้ำ ด้านทางออก (PSIG.) | | | 150 | 150 | 150 | 150 | 150 | 150 | 150 | 150 | 150 | 150 | 150 | 150 | 150 | 150 | 150 | 150 | 150 | 150 | 150 | 150 | 150 | 150 |
| ตำแหน่งการเดินเครื่อง | Manual (ระบุ M) | | | | | | | | | | | | | | | | | | | | | | | |
| | Automatic (ระบุ A) | | A | A | A | A | A | A | A | A | A | A | A | A | A | A | A | A | A | A | A | A | A | A |
| การทำงานของขาอิเล็กโทรด | | | ✓ | ✓ | ✓ | ✓ | ✓ | ✓ | ✓ | ✓ | ✓ | ✓ | ✓ | ✓ | ✓ | ✓ | ✓ | ✓ | ✓ | ✓ | ✓ | ✓ | ✓ | ✓ |
| ระดับน้ำในแท้งค์ | แท้งค์ใต้ดิน | | ✓ | ✓ | ✓ | ✓ | ✓ | ✓ | ✓ | ✓ | ✓ | ✓ | ✓ | ✓ | ✓ | ✓ | ✓ | ✓ | ✓ | ✓ | ✓ | ✓ | ✓ | ✓ |
| | แท้งค์ดาดฟ้า | | | | | | | | | | | | | | | | | | | | | | | |
| ผู้จดบันทึก | ช่างอาคาร | | | | | | | | | | | | | | | | | | | | | | | |
| เวลาจดบันทึก | | | | | | | | | | | | | | | | | | | | | | | | |
| ผู้ตรวจสอบ | หัวหน้าช่าง | | | | | | | | | | | | | | | | | | | | | | | |
| รับทราบโดย | ผู้จัดการอาคาร | | | | | | | | | | | | | | | | | | | | | | | |

หมายเหตุ ☑ ปกติ ☒ ไม่ปกติ

# แบบฟอร์มการตรวจสอบ ระบบเครื่องสูบน้ำประปา ประจำวัน

| ENG-PPF-010 | แฟ้ม ENG-3 : รายการตรวจสอบอุปกรณ์ | อายุการจัดเก็บ : 1 ปี |
|---|---|---|

อาคาร ....NRD

ชื่ออุปกรณ์ : Transfer Pump

รอบเช้า 1 รอบดึก 2

| รายละเอียด | | | เดือน เมษายน พ.ศ. .2567... | | | | | | | | | | | | | | | | | | | |
|---|---|---|---|---|---|---|---|---|---|---|---|---|---|---|---|---|---|---|---|---|---|---|
| | | | วันที่ ...12 | | วันที่ ...13 | | วันที่ ...14 | | วันที่ ...15 | | วันที่ ...16 | | วันที่ ...17 | | วันที่ ...18 | | วันที่ ...19 | | วันที่ ...20 | | วันที่ ...21 | | วันที่ ...22 | |
| | | | 1 | 2 | 1 | 2 | 1 | 2 | 1 | 2 | 1 | 2 | 1 | 2 | 1 | 2 | 1 | 2 | 1 | 2 | 1 | 2 | 1 | 2 |
| ตู้ควบคุม | | | ✓ | ✓ | ✓ | ✓ | ✓ | ✓ | ✓ | ✓ | ✓ | ✓ | ✓ | ✓ | ✓ | ✓ | ✓ | ✓ | ✓ | ✓ | ✓ | ✓ | ✓ | ✓ |
| ชุดหลอดไฟแสดงสถานะปั๊ม | | | ✓ | ✓ | ✓ | ✓ | ✓ | ✓ | ✓ | ✓ | ✓ | ✓ | ✓ | ✓ | ✓ | ✓ | ✓ | ✓ | ✓ | ✓ | ✓ | ✓ | ✓ | ✓ |
| ชุดเบรกเกอร์ | | | ✓ | ✓ | ✓ | ✓ | ✓ | ✓ | ✓ | ✓ | ✓ | ✓ | ✓ | ✓ | ✓ | ✓ | ✓ | ✓ | ✓ | ✓ | ✓ | ✓ | ✓ | ✓ |
| ชุดฟิวส์ควบคุม | | | ✓ | ✓ | ✓ | ✓ | ✓ | ✓ | ✓ | ✓ | ✓ | ✓ | ✓ | ✓ | ✓ | ✓ | ✓ | ✓ | ✓ | ✓ | ✓ | ✓ | ✓ | ✓ |
| ชุดแมกเนติกส์ | | | ✓ | ✓ | ✓ | ✓ | ✓ | ✓ | ✓ | ✓ | ✓ | ✓ | ✓ | ✓ | ✓ | ✓ | ✓ | ✓ | ✓ | ✓ | ✓ | ✓ | ✓ | ✓ |
| ชุดรีเลย์ต่างๆ | | | ✓ | ✓ | ✓ | ✓ | ✓ | ✓ | ✓ | ✓ | ✓ | ✓ | ✓ | ✓ | ✓ | ✓ | ✓ | ✓ | ✓ | ✓ | ✓ | ✓ | ✓ | ✓ |
| มอเตอร์ / ปั๊มสูบน้ำ | การสั่นสะเทือนและเสียง | หมายเลข 1 | ✓ | ✓ | ✓ | ✓ | ✓ | ✓ | ✓ | ✓ | ✓ | ✓ | ✓ | ✓ | ✓ | ✓ | ✓ | ✓ | ✓ | ✓ | ✓ | ✓ | ✓ | ✓ |
| | | หมายเลข 2 | ✓ | ✓ | ✓ | ✓ | ✓ | ✓ | ✓ | ✓ | ✓ | ✓ | ✓ | ✓ | ✓ | ✓ | ✓ | ✓ | ✓ | ✓ | ✓ | ✓ | ✓ | ✓ |
| | รอยรั่วและซีล | หมายเลข 1 | ✓ | ✓ | ✓ | ✓ | ✓ | ✓ | ✓ | ✓ | ✓ | ✓ | ✓ | ✓ | ✓ | ✓ | ✓ | ✓ | ✓ | ✓ | ✓ | ✓ | ✓ | ✓ |
| | | หมายเลข 2 | ✓ | ✓ | ✓ | ✓ | ✓ | ✓ | ✓ | ✓ | ✓ | ✓ | ✓ | ✓ | ✓ | ✓ | ✓ | ✓ | ✓ | ✓ | ✓ | ✓ | ✓ | ✓ |
| เกจวัดความดัน | | | ✓ | ✓ | ✓ | ✓ | ✓ | ✓ | ✓ | ✓ | ✓ | ✓ | ✓ | ✓ | ✓ | ✓ | ✓ | ✓ | ✓ | ✓ | ✓ | ✓ | ✓ | ✓ |
| ค่าแรงดันน้ำ ด้านทางเข้า (PSIG.) | | | 0 | 0 | 0 | 0 | 0 | 0 | 0 | 0 | 0 | 0 | 0 | 0 | 0 | 0 | 0 | 0 | 0 | 0 | 0 | 0 | 0 | 0 |
| ค่าแรงดันน้ำ ด้านทางออก (PSIG.) | | | 150 | 150 | 150 | 150 | 150 | 150 | 150 | 150 | 150 | 150 | 150 | 150 | 150 | 150 | 150 | 150 | 150 | 150 | 150 | 150 | 150 | 150 |
| ตำแหน่งการเดินเครื่อง | Manual (ระบุ M) | | | | | | | | | | | | | | | | | | | | | | | |
| | Automatic (ระบุ A) | | A | A | A | A | A | A | A | A | A | A | A | A | A | A | A | A | A | A | A | A | A | A |
| การทำงานของขายึดเล็กโทรด | | | ✓ | ✓ | ✓ | ✓ | ✓ | ✓ | ✓ | ✓ | ✓ | ✓ | ✓ | ✓ | ✓ | ✓ | ✓ | ✓ | ✓ | ✓ | ✓ | ✓ | ✓ | ✓ |
| ระดับน้ำในแท้งค์ | แท้งค์ใต้ดิน | | ✓ | ✓ | ✓ | ✓ | ✓ | ✓ | ✓ | ✓ | ✓ | ✓ | ✓ | ✓ | ✓ | ✓ | ✓ | ✓ | ✓ | ✓ | ✓ | ✓ | ✓ | ✓ |
| | แท้งค์ดาดฟ้า | | | | | | | | | | | | | | | | | | | | | | | |
| ผู้จดบันทึก | ช่างอาคาร | | | | | | | | | | | | | | | | | | | | | | | |
| เวลาจดบันทึก | | | | | | | | | | | | | | | | | | | | | | | | |
| ผู้ตรวจสอบ | หัวหน้าช่าง | | | | | | | | | | | | | | | | | | | | | | | |
| รับทราบโดย | ผู้จัดการอาคาร | | | | | | | | | | | | | | | | | | | | | | | |

หมายเหตุ ☑ ปกติ ☒ ไม่ปกติ

# แบบฟอร์มการตรวจสอบ ระบบเครื่องสูบน้ำประปา ประจำวัน

| ENG-PPF-010 | แฟ้ม ENG-3 : รายการตรวจสอบอุปกรณ์ | ลายุการจัดเก็บ : 1 ปี |
|---|---|---|

อาคาร ....NRD

ชื่ออุปกรณ์ : Transfer Pump

รอบเช้า 1 รอบดึก 2

| รายละเอียด | | | เดือน เมษายน พ.ศ. .2567... | | | | | | | | | | | | | | | | | | | |
|---|---|---|---|---|---|---|---|---|---|---|---|---|---|---|---|---|---|---|---|---|---|---|
| | | | วันที่ .23 | | วันที่ .24 | | วันที่ .25 | | วันที่ 26 | | วันที่ ..27 | | วันที่ .28 | | วันที่ .29 | | วันที่ ..30 | | วันที่ ....31 | | วันที่ ..... | | วันที่ ..... | |
| | | | 1 | 2 | 1 | 2 | 1 | 2 | 1 | 2 | 1 | 2 | 1 | 2 | 1 | 2 | 1 | 2 | 1 | 2 | 1 | 2 | 1 | 2 |
| ตู้ควบคุม | | | ✓ | ✓ | ✓ | ✓ | ✓ | ✓ | ✓ | ✓ | ✓ | ✓ | ✓ | ✓ | ✓ | ✓ | ✓ | ✓ | ✓ | ✓ | | | | |
| ชุดหลอดไฟแสดงสถานะปั๊ม | | | ✓ | ✓ | ✓ | ✓ | ✓ | ✓ | ✓ | ✓ | ✓ | ✓ | ✓ | ✓ | ✓ | ✓ | ✓ | ✓ | ✓ | ✓ | | | | |
| ชุดเบรกเกอร์ | | | ✓ | ✓ | ✓ | ✓ | ✓ | ✓ | ✓ | ✓ | ✓ | ✓ | ✓ | ✓ | ✓ | ✓ | ✓ | ✓ | ✓ | ✓ | | | | |
| ชุดฟิวส์ควบคุม | | | ✓ | ✓ | ✓ | ✓ | ✓ | ✓ | ✓ | ✓ | ✓ | ✓ | ✓ | ✓ | ✓ | ✓ | ✓ | ✓ | ✓ | ✓ | | | | |
| ชุดแมกเนติกส์ | | | ✓ | ✓ | ✓ | ✓ | ✓ | ✓ | ✓ | ✓ | ✓ | ✓ | ✓ | ✓ | ✓ | ✓ | ✓ | ✓ | ✓ | ✓ | | | | |
| ชุดรีเลย์ต่างๆ | | | ✓ | ✓ | ✓ | ✓ | ✓ | ✓ | ✓ | ✓ | ✓ | ✓ | ✓ | ✓ | ✓ | ✓ | ✓ | ✓ | ✓ | ✓ | | | | |
| มอเตอร์ / ปั๊มสูบน้ำ | การสั่นสะเทือนและเสียง | หมายเลข 1 | ✓ | ✓ | ✓ | ✓ | ✓ | ✓ | ✓ | ✓ | ✓ | ✓ | ✓ | ✓ | ✓ | ✓ | ✓ | ✓ | ✓ | ✓ | | | | |
| | | หมายเลข 2 | ✓ | ✓ | ✓ | ✓ | ✓ | ✓ | ✓ | ✓ | ✓ | ✓ | ✓ | ✓ | ✓ | ✓ | ✓ | ✓ | ✓ | ✓ | | | | |
| | รอยรั่วและซึม | หมายเลข 1 | ✓ | ✓ | ✓ | ✓ | ✓ | ✓ | ✓ | ✓ | ✓ | ✓ | ✓ | ✓ | ✓ | ✓ | ✓ | ✓ | ✓ | ✓ | | | | |
| | | หมายเลข 2 | ✓ | ✓ | ✓ | ✓ | ✓ | ✓ | ✓ | ✓ | ✓ | ✓ | ✓ | ✓ | ✓ | ✓ | ✓ | ✓ | ✓ | ✓ | | | | |
| เกจวัดความดัน | | | ✓ | ✓ | ✓ | ✓ | ✓ | ✓ | ✓ | ✓ | ✓ | ✓ | ✓ | ✓ | ✓ | ✓ | ✓ | ✓ | ✓ | ✓ | | | | |
| ค่าแรงดันน้ำ ด้านทางเข้า (PSIG.) | | | 0 | 0 | 0 | 0 | 0 | 0 | 0 | 0 | 0 | 0 | 0 | 0 | 0 | 0 | 0 | 0 | 0 | 0 | | | | |
| ค่าแรงดันน้ำ ด้านทางออก (PSIG.) | | | 150 | 150 | 150 | 150 | 150 | 150 | 150 | 150 | 150 | 150 | 150 | 150 | 150 | 150 | 150 | 150 | 150 | 150 | | | | |
| ตำแหน่งการเดินเครื่อง | Manual (ระบุ M) | | | | | | | | | | | | | | | | | | | | | | | |
| | Automatic (ระบุ A) | | A | A | A | A | A | A | A | A | A | A | A | A | A | A | A | A | A | A | | | | |
| การทำงานของขาอิเล็กโทรด | | | ✓ | ✓ | ✓ | ✓ | ✓ | ✓ | ✓ | ✓ | ✓ | ✓ | ✓ | ✓ | ✓ | ✓ | ✓ | ✓ | ✓ | ✓ | | | | |
| ระดับน้ำในแท้งค์ | แท้งค์ใต้ดิน | | ✓ | ✓ | ✓ | ✓ | ✓ | ✓ | ✓ | ✓ | ✓ | ✓ | ✓ | ✓ | ✓ | ✓ | ✓ | ✓ | ✓ | ✓ | | | | |
| | แท้งค์ดาดฟ้า | | | | | | | | | | | | | | | | | | | ✓ | | | | |
| ผู้จดบันทึก | ช่างอาคาร | | | | | | | | | | | | | | | | | | | | | | | |
| เวลาจดบันทึก | | | | | | | | | | | | | | | | | | | | | | | | |
| ผู้ตรวจสอบ | หัวหน้าช่าง | | | | | | | | | | | | | | | | | | | | | | | |
| รับทราบโดย | ผู้จัดการอาคาร | | | | | | | | | | | | | | | | | | | | | | | |

หมายเหตุ ☑ ปกติ ☒ ไม่ปกติ

# แบบฟอร์มการตรวจสอบ ระบบเครื่องสูบน้ำประปา ประจำวัน

| ENG-PPF-010 | แฟ้ม ENG-3 : รายการตรวจสอบอุปกรณ์ | อายุการจัดเก็บ : 1 ปี |
|---|---|---|

อาคาร ....NRD

ชื่ออุปกรณ์ : Transfer Pump

รอบเช้า 1 รอบดึก 2

| รายละเอียด | | | เดือน พฤษภาคม พ.ศ. .2567... | | | | | | | | | | | | | | | | | | | | | |
|---|---|---|---|---|---|---|---|---|---|---|---|---|---|---|---|---|---|---|---|---|---|---|---|---|
| | | | วันที่ 1 | | วันที่ 2 | | วันที่ 3 | | วันที่ 4 | | วันที่ 5 | | วันที่ 6 | | วันที่ 7 | | วันที่ 8 | | วันที่ 9 | | วันที่ 10 | | วันที่ 11 | |
| | | | 1 | 2 | 1 | 2 | 1 | 2 | 1 | 2 | 1 | 2 | 1 | 2 | 1 | 2 | 1 | 2 | 1 | 2 | 1 | 2 | 1 | 2 |
| ตู้ควบคุม | | | / | / | / | / | / | / | / | / | / | / | / | / | / | / | / | / | / | / | / | / | / | / |
| ชุดหลอดไฟแสดงสถานะปั๊ม | | | / | / | / | / | / | / | / | / | / | / | / | / | / | / | / | / | / | / | / | / | / | / |
| ชุดเบรกเกอร์ | | | / | / | / | / | / | / | / | / | / | / | / | / | / | / | / | / | / | / | / | / | / | / |
| ชุดฟิวส์ควบคุม | | | / | / | / | / | / | / | / | / | / | / | / | / | / | / | / | / | / | / | / | / | / | / |
| ชุดแมกเนติกส์ | | | / | / | / | / | / | / | / | / | / | / | / | / | / | / | / | / | / | / | / | / | / | / |
| ชุดรีเลย์ต่างๆ | | | / | / | / | / | / | / | / | / | / | / | / | / | / | / | / | / | / | / | / | / | / | / |
| มอเตอร์ / ปั๊มสูบน้ำ | การสั่นสะเทือนและเสียง | หมายเลข 1 | / | / | / | / | / | / | / | / | / | / | / | / | / | / | / | / | / | / | / | / | / | / |
| | | หมายเลข 2 | / | / | / | / | / | / | / | / | / | / | / | / | / | / | / | / | / | / | / | / | / | / |
| | รอยรั่วและซึม | หมายเลข 1 | / | / | / | / | / | / | / | / | / | / | / | / | / | / | / | / | / | / | / | / | / | / |
| | | หมายเลข 2 | / | / | / | / | / | / | / | / | / | / | / | / | / | / | / | / | / | / | / | / | / | / |
| เกจวัดความดัน | | | / | / | / | / | / | / | / | / | / | / | / | / | / | / | / | / | / | / | / | / | / | / |
| ค่าแรงดันน้ำ ด้านทางเข้า (PSIG.) | | | 0 | 0 | 0 | 0 | 0 | 0 | 0 | 0 | 0 | / | 0 | - | 0 | - | 0 | 0 | - | 0 | 0 | 0 | 0 | 0 |
| ค่าแรงดันน้ำ ด้านทางออก (PSIG.) | | | 150 | 150 | 150 | 150 | 150 | 150 | 150 | 150 | 150 | 150 | 150 | 150 | 150 | 150 | 149 | 149 | 150 | 150 | 150 | 150 | 150 | 150 |
| ตำแหน่งการเดินเครื่อง | Manual (ระบุ M) | | | | | | | | | | | | | | | | | | | | | | | |
| | Automatic (ระบุ A) | | A | A | A | A | A | A | A | O | A | O | A | A | A | A | A | A | A | A | A | A | A | A |
| การทำงานของขาอิเล็กโทรด | | | / | / | / | | / | | / | | / | | / | / | / | / | / | / | / | / | / | / | / | / |
| ระดับน้ำในแท้งค์ | แท้งค์ใต้ดิน | | / | / | / | / | / | / | / | / | / | / | / | / | / | / | / | / | / | / | / | / | / | / |
| | แท้งค์ดาดฟ้า | | | / | | / | | / | | / | | / | | / | | / | | / | | / | | / | | |
| ผู้จดบันทึก | ช่างอาคาร | | | | | | | | | | | | | | | | | | | | | | | |
| เวลาจดบันทึก | | | | | | | | | | | | | | | | | | | | | | | | |
| ผู้ตรวจสอบ | หัวหน้าช่าง | | | | | | | | | | | | | | | | | | | | | | | |
| รับทราบโดย | ผู้จัดการอาคาร | | | | | | | | | | | | | | | | | | | | | | | |

หมายเหตุ ☑ ปกติ ☒ ไม่ปกติ

# แบบฟอร์มการตรวจสอบ ระบบเครื่องสูบน้ำประปา ประจำวัน

| ENG-PPF-010 | แฟ้ม ENG-3 : รายการตรวจสอบอุปกรณ์ | อายุการจัดเก็บ : 1 ปี |
|---|---|---|

อาคาร ....NRD

ชื่ออุปกรณ์ : Transfer Pump

รอบเช้า 1 รอบดึก 2

เดือน พฤษภาคม พ.ศ. .2567...

| รายละเอียด | | | วันที่ ..12 | | วันที่ ..13 | | วันที่ ..14 | | วันที่ ..15 | | วันที่ ..16 | | วันที่ ..17 | | วันที่ ..18 | | วันที่ ..19 | | วันที่ ..20 | | วันที่ 21 | | วันที่ ..22 | |
|---|---|---|---|---|---|---|---|---|---|---|---|---|---|---|---|---|---|---|---|---|---|---|---|---|
| | | | 1 | 2 | 1 | 2 | 1 | 2 | 1 | 2 | 1 | 2 | 1 | 2 | 1 | 2 | 1 | 2 | 1 | 2 | 1 | 2 | 1 | 2 |
| ตู้ควบคุม | | | ✓ | ✓ | ✓ | ✓ | ✓ | ✓ | ✓ | ✓ | ✓ | ✓ | ✓ | ✓ | ✓ | ✓ | ✓ | ✓ | ✓ | ✓ | ✓ | ✓ | ✓ | ✓ |
| ชุดหลอดไฟแสดงสถานะปั๊ม | | | ✓ | ✓ | ✓ | ✓ | ✓ | ✓ | ✓ | ✓ | ✓ | ✓ | ✓ | ✓ | ✓ | ✓ | ✓ | ✓ | ✓ | ✓ | ✓ | ✓ | ✓ | ✓ |
| ชุดเบรกเกอร์ | | | ✓ | ✓ | ✓ | ✓ | ✓ | ✓ | ✓ | ✓ | ✓ | ✓ | ✓ | ✓ | ✓ | ✓ | ✓ | ✓ | ✓ | ✓ | ✓ | ✓ | ✓ | ✓ |
| ชุดฟิวส์ควบคุม | | | ✓ | ✓ | ✓ | ✓ | ✓ | ✓ | ✓ | ✓ | ✓ | ✓ | ✓ | ✓ | ✓ | ✓ | ✓ | ✓ | ✓ | ✓ | ✓ | ✓ | ✓ | ✓ |
| ชุดแมกเนติกส์ | | | ✓ | ✓ | ✓ | ✓ | ✓ | ✓ | ✓ | ✓ | ✓ | ✓ | ✓ | ✓ | ✓ | ✓ | ✓ | ✓ | ✓ | ✓ | ✓ | ✓ | ✓ | ✓ |
| ชุดรีเลย์ต่างๆ | | | ✓ | ✓ | ✓ | ✓ | ✓ | ✓ | ✓ | ✓ | ✓ | ✓ | ✓ | ✓ | ✓ | ✓ | ✓ | ✓ | ✓ | ✓ | ✓ | ✓ | ✓ | ✓ |
| มอเตอร์ / ปั๊มสูบน้ำ | การสั่นสะเทือนและเสียง | หมายเลข 1 | ✓ | ✓ | ✓ | ✓ | ✓ | ✓ | ✓ | ✓ | ✓ | ✓ | ✓ | ✓ | ✓ | ✓ | ✓ | ✓ | ✓ | ✓ | ✓ | ✓ | ✓ | ✓ |
| | | หมายเลข 2 | ✓ | ✓ | ✓ | ✓ | ✓ | ✓ | ✓ | ✓ | ✓ | ✓ | ✓ | ✓ | ✓ | ✓ | ✓ | ✓ | ✓ | ✓ | ✓ | ✓ | ✓ | ✓ |
| | รอยรั่วและซึม | หมายเลข 1 | ✓ | ✓ | ✓ | ✓ | ✓ | ✓ | ✓ | ✓ | ✓ | ✓ | ✓ | ✓ | ✓ | ✓ | ✓ | ✓ | ✓ | ✓ | ✓ | ✓ | ✓ | ✓ |
| | | หมายเลข 2 | ✓ | ✓ | ✓ | ✓ | ✓ | ✓ | ✓ | ✓ | ✓ | ✓ | ✓ | ✓ | ✓ | ✓ | ✓ | ✓ | ✓ | ✓ | ✓ | ✓ | ✓ | ✓ |
| เกจวัดความดัน | | | ✓ | ✓ | ✓ | ✓ | ✓ | ✓ | ✓ | ✓ | ✓ | ✓ | ✓ | ✓ | ✓ | ✓ | ✓ | ✓ | ✓ | ✓ | ✓ | ✓ | ✓ | ✓ |
| ค่าแรงดันน้ำ ด้านทางเข้า (PSIG.) | | | 0 | 0 | 0 | 0 | 0 | 0 | 0 | 0 | 0 | 0 | 0 | 0 | 0 | 0 | 0 | 0 | 0 | 0 | 0 | 0 | 0 | 0 |
| ค่าแรงดันน้ำ ด้านทางออก (PSIG.) | | | 150 | 150 | 150 | 150 | 150 | 150 | 150 | 150 | 150 | 150 | 150 | 150 | 150 | 150 | 150 | 150 | 150 | 150 | 150 | 150 | 150 | 150 |
| ตำแหน่งการเดินเครื่อง | Manual (ระบุ M) | | | | | | | | | | | | | | | | | | | | | | | |
| | Automatic (ระบุ A) | | A | A | A | A | A | A | A | A | A | A | A | A | A | A | A | A | A | A | A | A | A | A |
| การทำงานของขายึดเล็กโทรด | | | ✓ | ✓ | ✓ | ✓ | ✓ | ✓ | ✓ | ✓ | ✓ | ✓ | ✓ | ✓ | ✓ | ✓ | ✓ | ✓ | ✓ | ✓ | ✓ | ✓ | ✓ | ✓ |
| ระดับน้ำในแท้งค์ | แท้งค์ใต้ดิน | | ✓ | ✓ | ✓ | ✓ | ✓ | ✓ | ✓ | ✓ | ✓ | ✓ | ✓ | ✓ | ✓ | ✓ | ✓ | ✓ | ✓ | ✓ | ✓ | ✓ | ✓ | ✓ |
| | แท้งค์ดาดฟ้า | | ✓ | | | | | | ✓ | ✓ | | | | | | | | | | | | ✓ | ✓ | |
| ผู้จดบันทึก | ช่างอาคาร | | | | | | | | | | | | | | | | | | | | | | | |
| เวลาจดบันทึก | | | | | | | | | | | | | | | | | | | | | | | | |
| ผู้ตรวจสอบ | หัวหน้าช่าง | | | | | | | | | | | | | | | | | | | | | | | |
| รับทราบโดย | ผู้จัดการอาคาร | | | | | | | | | | | | | | | | | | | | | | | |

หมายเหตุ ☑ ปกติ ☒ ไม่ปกติ

# แบบฟอร์มการตรวจสอบ ระบบเครื่องสูบน้ำประปา ประจำวัน

| ENG-PPF-010 | แนบ ENG-3 : รายการตรวจสอบอุปกรณ์ | อายุการจัดเก็บ : 1 ปี |
|---|---|---|

อาคาร ....NRD

ชื่ออุปกรณ์ : Transfer Pump

รอบเช้า 1 รอบดึก 2

| รายละเอียด | | | เดือน พฤษภาคม พ.ศ. .2567... | | | | | | | | | | | | | | | | | | | | | |
|---|---|---|---|---|---|---|---|---|---|---|---|---|---|---|---|---|---|---|---|---|---|---|---|---|
| | | | วันที่ ..23 | | วันที่ 24 | | วันที่ 25 | | วันที่ 26 | | วันที่ 27 | | วันที่ ..28.. | | วันที่ ..29 | | วันที่ ..30 | | วันที่ ..31 | | วันที่ ..... | | วันที่ ..... | |
| | | | 1 | 2 | 1 | 2 | 1 | 2 | 1 | 2 | 1 | 2 | 1 | 2 | 1 | 2 | 1 | 2 | 1 | 2 | 1 | 2 | 1 | 2 |
| ตู้ควบคุม | | | ✓ | ✓ | ✓ | ✓ | ✓ | ✓ | ✓ | ✓ | ✓ | ✓ | ✓ | ✓ | ✓ | ✓ | ✓ | ✓ | ✓ | ✓ | | | | |
| ชุดหลอดไฟแสดงสถานะปั๊ม | | | ✓ | ✓ | ✓ | ✓ | ✓ | ✓ | ✓ | ✓ | ✓ | ✓ | ✓ | ✓ | ✓ | ✓ | ✓ | ✓ | ✓ | ✓ | | | | |
| ชุดเบรกเกอร์ | | | ✓ | ✓ | ✓ | ✓ | ✓ | ✓ | ✓ | ✓ | ✓ | ✓ | ✓ | ✓ | ✓ | ✓ | ✓ | ✓ | ✓ | ✓ | | | | |
| ชุดฟิวส์ควบคุม | | | ✓ | ✓ | ✓ | ✓ | ✓ | ✓ | ✓ | ✓ | ✓ | ✓ | ✓ | ✓ | ✓ | ✓ | ✓ | ✓ | ✓ | ✓ | | | | |
| ชุดแมกเนติกส์ | | | ✓ | ✓ | ✓ | ✓ | ✓ | ✓ | ✓ | ✓ | ✓ | ✓ | ✓ | ✓ | ✓ | ✓ | ✓ | ✓ | ✓ | ✓ | | | | |
| ชุดรีเลย์ต่างๆ | | | ✓ | ✓ | ✓ | ✓ | ✓ | ✓ | ✓ | ✓ | ✓ | ✓ | ✓ | ✓ | ✓ | ✓ | ✓ | ✓ | ✓ | ✓ | | | | |
| มอเตอร์ / ปั๊มสูบน้ำ | การสั่นสะเทือนและเสียง | หมายเลข 1 | ✓ | ✓ | ✓ | ✓ | ✓ | ✓ | ✓ | ✓ | ✓ | ✓ | ✓ | ✓ | ✓ | ✓ | ✓ | ✓ | ✓ | ✓ | | | | |
| | | หมายเลข 2 | ✓ | ✓ | ✓ | ✓ | ✓ | ✓ | ✓ | ✓ | ✓ | ✓ | ✓ | ✓ | ✓ | ✓ | ✓ | ✓ | ✓ | ✓ | | | | |
| | รอยรั่วและซีล | หมายเลข 1 | ✓ | ✓ | ✓ | ✓ | ✓ | ✓ | ✓ | ✓ | ✓ | ✓ | ✓ | ✓ | ✓ | ✓ | ✓ | ✓ | ✓ | ✓ | | | | |
| | | หมายเลข 2 | ✓ | ✓ | ✓ | ✓ | ✓ | ✓ | ✓ | ✓ | ✓ | ✓ | ✓ | ✓ | ✓ | ✓ | ✓ | ✓ | ✓ | ✓ | | | | |
| เกจวัดความดัน | | | ✓ | ✓ | ✓ | ✓ | ✓ | ✓ | ✓ | ✓ | ✓ | ✓ | ✓ | ✓ | ✓ | ✓ | ✓ | ✓ | ✓ | ✓ | | | | |
| ค่าแรงดันน้ำ ด้านทางเข้า (PSIG.) | | | 0 | 0 | 0 | 0 | 0 | 0 | 0 | 0 | 0 | 0 | 0 | 0 | 0 | 0 | 0 | 0 | 0 | 0 | | | | |
| ค่าแรงดันน้ำ ด้านทางออก (PSIG.) | | | 150 | 150 | 150 | 150 | 150 | 150 | 150 | 150 | 150 | 150 | 150 | 150 | 150 | 150 | 150 | 150 | 150 | 150 | | | | |
| ตำแหน่งการเดินเครื่อง | Manual (ระบุ M) | | | | | | | | | | | | | | | | | | | | | | | |
| | Automatic (ระบุ A) | | A | A | A | A | A | A | A | A | A | A | A | A | A | A | A | A | A | A | | | | |
| การทำงานของขาอิเล็กโทรด | | | ✓ | ✓ | ✓ | ✓ | ✓ | ✓ | ✓ | ✓ | ✓ | ✓ | ✓ | ✓ | ✓ | ✓ | ✓ | ✓ | ✓ | ✓ | | | | |
| ระดับน้ำในแท้งค์ | แท้งค์ใต้ดิน | | ✓ | ✓ | ✓ | ✓ | ✓ | ✓ | ✓ | ✓ | ✓ | ✓ | ✓ | ✓ | ✓ | ✓ | ✓ | ✓ | ✓ | ✓ | | | | |
| | แท้งค์ดาดฟ้า | | | | | | | | | | | | | | | | | | | | | | | |
| ผู้จดบันทึก | ช่างอาคาร | | | | | | | | | | | | | | | | | | | | | | | |
| เวลาจดบันทึก | | | | | | | | | | | | | | | | | | | | | | | | |
| ผู้ตรวจสอบ | หัวหน้าช่าง | | | | | | | | | | | | | | | | | | | | | | | |
| รับทราบโดย | ผู้จัดการอาคาร | | | | | | | | | | | | | | | | | | | | | | | |

หมายเหตุ ☑ ปกติ ☒ ไม่ปกติ

# แบบฟอร์มการตรวจสอบ ระบบเครื่องสูบน้ำประปา ประจำวัน

| ENG-PPF-010 | แฟ้ม ENG-3 : รายการตรวจสอบอุปกรณ์ | อายุการจัดเก็บ : 1 ปี |
|---|---|---|

อาคาร ....NRD

ชื่ออุปกรณ์ : Transfer Pump

รอบเช้า 1 รอบดึก 2

| รายละเอียด | | | เดือน มิถุนายน พ.ศ. .2567... | | | | | | | | | | | | | | | | | | | | | |
|---|---|---|---|---|---|---|---|---|---|---|---|---|---|---|---|---|---|---|---|---|---|---|---|---|
| | | | วันที่ ..1.... | | วันที่ ..2.... | | วันที่ ..3.... | | วันที่ ..4.... | | วันที่ ..5.... | | วันที่ ..6.... | | วันที่ ..7.... | | วันที่ ..8.... | | วันที่ ..9.... | | วันที่ ..10.. | | วันที่ ..11.. | |
| | | | 1 | 2 | 1 | 2 | 1 | 2 | 1 | 2 | 1 | 2 | 1 | 2 | 1 | 2 | 1 | 2 | 1 | 2 | 1 | 2 | 1 | 2 |
| ตู้ควบคุม | | | ✓ | ✓ | ✓ | ✓ | ✓ | ✓ | ✓ | ✓ | ✓ | ✓ | ✓ | ✓ | ✓ | ✓ | ✓ | ✓ | ✓ | ✓ | ✓ | ✓ | ✓ | ✓ |
| ชุดหลอดไฟแสดงสถานะปั๊ม | | | ✓ | ✓ | ✓ | ✓ | ✓ | ✓ | ✓ | ✓ | ✓ | ✓ | ✓ | ✓ | ✓ | ✓ | ✓ | ✓ | ✓ | ✓ | ✓ | ✓ | ✓ | ✓ |
| ชุดเบรกเกอร์ | | | ✓ | ✓ | ✓ | ✓ | ✓ | ✓ | ✓ | ✓ | ✓ | ✓ | ✓ | ✓ | ✓ | ✓ | ✓ | ✓ | ✓ | ✓ | ✓ | ✓ | ✓ | ✓ |
| ชุดฟิวส์ควบคุม | | | ✓ | ✓ | ✓ | ✓ | ✓ | ✓ | ✓ | ✓ | ✓ | ✓ | ✓ | ✓ | ✓ | ✓ | ✓ | ✓ | ✓ | ✓ | ✓ | ✓ | ✓ | ✓ |
| ชุดแมกเนติกส์ | | | ✓ | ✓ | ✓ | ✓ | ✓ | ✓ | ✓ | ✓ | ✓ | ✓ | ✓ | ✓ | ✓ | ✓ | ✓ | ✓ | ✓ | ✓ | ✓ | ✓ | ✓ | ✓ |
| ชุดรีเลย์ต่างๆ | | | ✓ | ✓ | ✓ | ✓ | ✓ | ✓ | ✓ | ✓ | ✓ | ✓ | ✓ | ✓ | ✓ | ✓ | ✓ | ✓ | ✓ | ✓ | ✓ | ✓ | ✓ | ✓ |
| มอเตอร์ / ปั๊มสูบน้ำ | การสั่นสะเทือนและเสียง | หมายเลข 1 | ✓ | ✓ | ✓ | ✓ | ✓ | ✓ | ✓ | ✓ | ✓ | ✓ | ✓ | ✓ | ✓ | ✓ | ✓ | ✓ | ✓ | ✓ | ✓ | ✓ | ✓ | ✓ |
| | | หมายเลข 2 | ✓ | ✓ | ✓ | ✓ | ✓ | ✓ | ✓ | ✓ | ✓ | ✓ | ✓ | ✓ | ✓ | ✓ | ✓ | ✓ | ✓ | ✓ | ✓ | ✓ | ✓ | ✓ |
| | รอยรั่วและซีล | หมายเลข 1 | ✓ | ✓ | ✓ | ✓ | ✓ | ✓ | ✓ | ✓ | ✓ | ✓ | ✓ | ✓ | ✓ | ✓ | ✓ | ✓ | ✓ | ✓ | ✓ | ✓ | ✓ | ✓ |
| | | หมายเลข 2 | | ✓ | ✓ | ✓ | ✓ | ✓ | ✓ | ✓ | ✓ | ✓ | ✓ | ✓ | ✓ | ✓ | ✓ | ✓ | ✓ | ✓ | ✓ | ✓ | ✓ | ✓ |
| เกจวัดความดัน | | | ✓ | ✓ | ✓ | ✓ | ✓ | ✓ | ✓ | ✓ | ✓ | ✓ | ✓ | ✓ | ✓ | ✓ | ✓ | ✓ | ✓ | ✓ | ✓ | ✓ | ✓ | ✓ |
| ค่าแรงดันน้ำ ด้านทางเข้า (PSIG.) | | | 0 | 0 | 0 | 0 | 0 | 0 | 0 | 0 | 0 | 0 | 0 | 0 | 0 | 0 | 0 | 0 | 0 | 0 | 0 | 0 | 0 | 0 |
| ค่าแรงดันน้ำ ด้านทางออก (PSIG.) | | | 150 | 150 | 150 | 150 | 150 | 150 | 150 | 150 | 150 | 150 | 150 | 150 | 150 | 150 | 150 | 150 | 150 | 150 | 150 | 150 | 150 | 150 |
| ตำแหน่งการเดินเครื่อง | Manual (ระบุ M) | | | | | | | | | | | | | | | | | | | | | | | |
| | Automatic (ระบุ A) | | A | A | A | A | A | A | A | A | A | A | A | A | A | A | A | A | A | A | A | A | A | A |
| การทำงานของขาอีเล็กโทรด | | | ✓ | ✓ | ✓ | ✓ | ✓ | ✓ | ✓ | ✓ | ✓ | ✓ | ✓ | ✓ | ✓ | ✓ | ✓ | ✓ | ✓ | ✓ | ✓ | ✓ | ✓ | ✓ |
| ระดับน้ำในแท้งค์ | แท้งค์ใต้ดิน | | ✓ | ✓ | ✓ | ✓ | ✓ | ✓ | ✓ | ✓ | ✓ | ✓ | ✓ | ✓ | ✓ | ✓ | ✓ | ✓ | ✓ | ✓ | ✓ | ✓ | ✓ | ✓ |
| | แท้งค์ดาดฟ้า | | ✓ | ✓ | ✓ | ✓ | ✓ | ✓ | ✓ | ✓ | ✓ | ✓ | ✓ | ✓ | ✓ | ✓ | ✓ | ✓ | ✓ | ✓ | ✓ | ✓ | ✓ | ✓ |
| **ผู้จดบันทึก** | **ช่างอาคาร** | | | | | | | | | | | | | | | | | | | | | | | |
| **เวลาจดบันทึก** | | | | | | | | | | | | | | | | | | | | | | | | |
| **ผู้ตรวจสอบ** | **หัวหน้าช่าง** | | | | | | | | | | | | | | | | | | | | | | | |
| **รับทราบโดย** | **ผู้จัดการอาคาร** | | | | | | | | | | | | | | | | | | | | | | | |

**หมายเหตุ** ☑ ปกติ ☒ ไม่ปกติ

# แบบฟอร์มการตรวจสอบ ระบบเครื่องสูบน้ำประปา ประจำวัน

| ENG-PPF-010 | แท็ม ENG-3 : รายการตรวจสอบอุปกรณ์ | อายุการจัดเก็บ : 1 ปี |
|---|---|---|

อาคาร ....NRD

ชื่ออุปกรณ์ : Transfer Pump

รอบเช้า 1 รอบดึก 2

| รายละเอียด | | | เดือน มิถุนายน พ.ศ. .2567... | | | | | | | | | | | | | | | | | | | | | |
|---|---|---|---|---|---|---|---|---|---|---|---|---|---|---|---|---|---|---|---|---|---|---|---|---|
| | | | วันที่ ..12.. | | วันที่ ..13.. | | วันที่ ..14.. | | วันที่ ...15 | | วันที่ ...16 | | วันที่ ...17 | | วันที่ ..18.. | | วันที่ ..19.. | | วันที่ ..20 | | วันที่ ..21 | | วันที่ ..22 | |
| | | | 1 | 2 | 1 | 2 | 1 | 2 | 1 | 2 | 1 | 2 | 1 | 2 | 1 | 2 | 1 | 2 | 1 | 2 | 1 | 2 | 1 | 2 |
| ตู้ควบคุม | | | / | / | / | / | / | / | / | / | / | / | / | / | / | / | / | / | / | / | / | / | / | / |
| ชุดหลอดไฟแสดงสถานะปั๊ม | | | / | / | / | / | / | / | / | / | / | / | / | / | / | / | / | / | / | / | / | / | / | / |
| ชุดเบรกเกอร์ | | | / | / | / | / | / | / | / | / | / | / | / | / | / | / | / | / | / | / | / | / | / | / |
| ชุดฟิวส์ควบคุม | | | / | / | / | / | / | / | / | / | / | / | / | / | / | / | / | / | / | / | / | / | / | / |
| ชุดแมกเนติกส์ | | | / | / | / | / | / | / | / | / | / | / | / | / | / | / | / | / | / | / | / | / | / | / |
| ชุดรีเลย์ต่างๆ | | | / | / | / | / | / | / | / | / | / | / | / | / | / | / | / | / | / | / | / | / | / | / |
| มอเตอร์ / ปั๊มจุ่มน้ำ | การสั่นสะเทือนและเสียง | หมายเลข 1 | / | / | / | / | / | / | / | / | / | / | / | / | / | / | / | / | / | / | / | / | / | / |
| | | หมายเลข 2 | / | / | / | / | / | / | / | / | / | / | / | / | / | / | / | / | / | / | / | / | / | / |
| | รอยรั่วและซึม | หมายเลข 1 | / | / | / | / | / | / | / | / | / | / | / | / | / | / | / | / | / | / | / | / | / | / |
| | | หมายเลข 2 | / | / | / | / | / | / | / | / | / | / | / | / | / | / | / | / | / | / | / | / | / | / |
| เกจวัดความดัน | | | / | / | / | / | / | / | | / | / | / | / | / | / | / | / | / | / | / | / | / | / | / |
| ค่าแรงดันน้ำ ด้านทางเข้า (PSIG.) | | | 0 | 0 | 0 | 0 | 0 | 0 | 0 | 0 | 0 | 0 | 0 | 0 | 0 | 0 | 0 | 0 | 0 | 0 | 0 | 0 | 0 | 0 |
| ค่าแรงดันน้ำ ด้านทางออก (PSIG.) | | | 100 | 150 | 150 | 150 | 100 | 150 | 150 | 150 | 150 | 150 | 150 | 150 | 150 | 150 | 150 | 150 | 150 | 150 | 150 | 150 | 150 | 150 |
| ตำแหน่งการเดินเครื่อง | Manual (ระบุ M) | | | | | | | | | | | | | | | | | | | | | | | |
| | Automatic (ระบุ A) | | A | A | A | A | A | A | A | A | A | A | A | A | A | A | A | A | A | A | A | A | A | A |
| การทำงานของขาอิเล็กโทรด | | | / | / | / | / | / | / | / | / | / | / | / | / | / | / | / | / | / | / | / | / | / | / |
| ระดับน้ำในแท้งค์ | แท้งค์ใต้ดิน | | / | / | / | / | / | / | / | / | / | / | / | / | / | / | / | / | / | / | / | / | / | / |
| | แท้งค์ดาดฟ้า | | | | | | | | | | | | | | | | | | | | | | | |
| ผู้จดบันทึก | ช่างอาคาร | | | | | | | | | | | | | | | | | | | | | | | |
| เวลาจดบันทึก | | | | | | | | | | | | | | | | | | | | | | | | |
| ผู้ตรวจสอบ | หัวหน้าช่าง | | | | | | | | | | | | | | | | | | | | | | | |
| รับทราบโดย | ผู้จัดการอาคาร | | | | | | | | | | | | | | | | | | | | | | | |

หมายเหตุ ☑ ปกติ ☒ ไม่ปกติ

# แบบฟอร์มการตรวจสอบ ระบบเครื่องสูบน้ำประปา ประจำวัน

| ENG-PPF-010 | แฟ้ม ENG-3 : รายการตรวจสอบอุปกรณ์ | อายุการจัดเก็บ : 1 ปี |
|---|---|---|

อาคาร ....NRD

ชื่ออุปกรณ์ : Transfer Pump

รอบเช้า 1 รอบดึก 2

| รายละเอียด | | | เดือน มิถุนายน พ.ศ. .2567... | | | | | | | | | | | | | | | | | | | | | |
|---|---|---|---|---|---|---|---|---|---|---|---|---|---|---|---|---|---|---|---|---|---|---|---|---|
| | | | วันที่ ..23 | | วันที่ ...24 | | วันที่ ..25 | | วันที่ ..26 | | วันที่ ..27 | | วันที่ 28 | | วันที่ 29 | | วันที่ 30 | | วันที่ ..... | | วันที่ ..... | | วันที่ ..... | |
| | | | 1 | 2 | 1 | 2 | 1 | 2 | 1 | 2 | 1 | 2 | 1 | 2 | 1 | 2 | 1 | 2 | 1 | 2 | 1 | 2 | 1 | 2 |
| ตู้ควบคุม | | | ✓ | ✓ | ✓ | ✓ | ✓ | ✓ | ✓ | ✓ | ✓ | ✓ | ✓ | ✓ | ✓ | ✓ | ✓ | ✓ | | | | | | |
| ชุดหลอดไฟแสดงสถานะปั๊ม | | | ✓ | ✓ | ✓ | ✓ | ✓ | ✓ | ✓ | ✓ | ✓ | ✓ | ✓ | ✓ | ✓ | ✓ | ✓ | ✓ | | | | | | |
| ชุดเบรกเกอร์ | | | ✓ | ✓ | ✓ | ✓ | ✓ | ✓ | ✓ | ✓ | ✓ | ✓ | ✓ | ✓ | ✓ | ✓ | ✓ | ✓ | | | | | | |
| ชุดฟิวส์ควบคุม | | | ✓ | ✓ | ✓ | ✓ | ✓ | ✓ | ✓ | ✓ | ✓ | ✓ | ✓ | ✓ | ✓ | ✓ | ✓ | ✓ | | | | | | |
| ชุดแมกเนติกส์ | | | ✓ | ✓ | ✓ | ✓ | ✓ | ✓ | ✓ | ✓ | ✓ | ✓ | ✓ | ✓ | ✓ | ✓ | ✓ | ✓ | | | | | | |
| ชุดรีเลย์ต่างๆ | | | ✓ | ✓ | ✓ | ✓ | ✓ | ✓ | ✓ | ✓ | ✓ | ✓ | ✓ | ✓ | ✓ | ✓ | ✓ | ✓ | | | | | | |
| มอเตอร์ / ปั๊มสูบน้ำ | การสั่นสะเทือนและเสียง | หมายเลข 1 | ✓ | ✓ | ✓ | ✓ | ✓ | ✓ | ✓ | ✓ | ✓ | ✓ | ✓ | ✓ | ✓ | ✓ | ✓ | ✓ | | | | | | |
| | | หมายเลข 2 | ✓ | ✓ | ✓ | ✓ | ✓ | ✓ | ✓ | ✓ | ✓ | ✓ | ✓ | ✓ | ✓ | ✓ | ✓ | ✓ | | | | | | |
| | รอบรั่วและซีล | หมายเลข 1 | ✓ | ✓ | ✓ | ✓ | ✓ | ✓ | ✓ | ✓ | ✓ | ✓ | ✓ | ✓ | ✓ | ✓ | ✓ | ✓ | | | | | | |
| | | หมายเลข 2 | ✓ | ✓ | ✓ | ✓ | ✓ | ✓ | ✓ | ✓ | ✓ | ✓ | ✓ | ✓ | ✓ | ✓ | ✓ | ✓ | | | | | | |
| เกจวัดความดัน | | | ✓ | ✓ | ✓ | ✓ | ✓ | ✓ | ✓ | ✓ | ✓ | ✓ | ✓ | ✓ | ✓ | ✓ | ✓ | ✓ | | | | | | |
| ค่าแรงดันน้ำ ด้านทางเข้า (PSIG.) | | | 0 | 0 | 0 | 0 | 0 | 0 | 0 | 0 | 0 | 0 | 0 | 0 | ✓ | 0 | 0 | ✓ | | | | | | |
| ค่าแรงดันน้ำ ด้านทางออก (PSIG.) | | | 150 | 150 | 150 | 150 | 150 | 150 | 150 | 150 | 150 | 160 | 150 | 100 | 100 | 150 | 150 | 150 | | | | | | |
| ตำแหน่งการเดินเครื่อง | Manual (ระบุ M) | | | | | | | | | | | | | | | | M | | | | | | | |
| | Automatic (ระบุ A) | | A | A | A | A | A | A | A | A | A | A | A | A | A | A | | A | | | | | | |
| การทำงานของขาอิเล็กโทรด | | | ✓ | ✓ | ✓ | ✓ | ✓ | ✓ | ✓ | ✓ | ✓ | ✓ | ✓ | ✓ | ✓ | ✓ | ✓ | ✓ | | | | | | |
| ระดับน้ำในแท้งค์ | แท้งค์ใต้ดิน | | ✓ | ✓ | ✓ | ✓ | ✓ | ✓ | ✓ | ✓ | ✓ | ✓ | ✓ | ✓ | ✓ | ✓ | ✓ | ✓ | | | | | | |
| | แท้งค์ดาดฟ้า | | | | | | | | | | | | | | | | | | | | | | | |
| ผู้จดบันทึก | ช่างอาคาร | | | | | | | | | | | | | | | | | | | | | | | |
| เวลาจดบันทึก | | | | | | | | | | | | | | | | | | | | | | | | |
| ผู้ตรวจสอบ | หัวหน้าช่าง | | | | | | | | | | | | | | | | | | | | | | | |
| รับทราบโดย | ผู้จัดการอาคาร | | | | | | | | | | | | | | | | | | | | | | | |

หมายเหตุ ☑ ปกติ ☒ ไม่ปกติ

# ภาคผนวก ค-2

# เอกสารตรวจสอบอุปกรณ์เตือนภัยและป้องกันอัคคีภัย

# แบบฟอร์มการตรวจสอบการบำรุงรักษาเชิงป้องกัน ไฟส่องสว่างฉุกเฉิน

| ENG-PPF-031 | แฟ้ม ENG-4 : รายการบำรุงรักษาเชิงป้องกันอุปกรณ์ | อายุการจัดเก็บ : 1 ปี |
|---|---|---|

**อาคาร NRD** (M = Monthly , Q = Quarterly , H = Half yearly , Y = Yearly) **พ.ศ. 2567**

| ลำดับที่ | รายการอุปกรณ์ (รหัส) | สถานที่ติดตั้ง | ความถี่ | | | | เดือน ม.ค. | | | เดือน ก.พ. | | | เดือน มี.ค. | | | เดือน เม.ย. | | | เดือน พ.ค. | | | เดือน มิ.ย. | | |
|---|---|---|---|---|---|---|---|---|---|---|---|---|---|---|---|---|---|---|---|---|---|---|---|---|
| | | | M | Q | H | Y | ผลการตรวจสอบ | | | ผลการตรวจสอบ | | | ผลการตรวจสอบ | | | ผลการตรวจสอบ | | | ผลการตรวจสอบ | | | ผลการตรวจสอบ | | |
| | | | | | | | แบตเตอรี่ | หลอดไฟ | ตู้ควบคุม | แบตเตอรี่ | หลอดไฟ | ตู้ควบคุม | แบตเตอรี่ | หลอดไฟ | ตู้ควบคุม | แบตเตอรี่ | หลอดไฟ | ตู้ควบคุม | แบตเตอรี่ | หลอดไฟ | ตู้ควบคุม | แบตเตอรี่ | หลอดไฟ | ตู้ควบคุม |
| 1 | EML-G-1 | ห้องนิติ | --- | --- | --- | --- | ปกติ | ปกติ | ปกติ | ปกติ | ปกติ | ปกติ | ปกติ | ปกติ | ปกติ | ปกติ | ปกติ | ปกติ | ปกติ | ปกติ | ปกติ | ปกติ | ปกติ | ปกติ |
| 2 | EML-G-2 | st1 | --- | --- | --- | --- | ปกติ | ปกติ | ปกติ | ปกติ | ปกติ | ปกติ | ปกติ | ปกติ | ปกติ | ปกติ | ปกติ | ปกติ | ปกติ | ปกติ | ปกติ | ปกติ | ปกติ | ปกติ |
| 3 | EML-G-3 | st2 | --- | --- | --- | --- | ปกติ | ปกติ | ปกติ | ปกติ | ปกติ | ปกติ | ปกติ | ปกติ | ปกติ | ปกติ | ปกติ | ปกติ | ปกติ | ปกติ | ปกติ | ปกติ | ปกติ | ปกติ |
| 4 | EML-G-4 | โถงลิฟท์ดับเพลิง | --- | --- | --- | --- | ปกติ | ปกติ | ปกติ | ปกติ | ปกติ | ปกติ | ปกติ | ปกติ | ปกติ | ปกติ | ปกติ | ปกติ | ปกติ | ปกติ | ปกติ | ปกติ | ปกติ | ปกติ |
| 5 | EML-G-5 | ห้อง MDB 1 | --- | --- | --- | --- | ปกติ | ปกติ | ปกติ | ปกติ | ปกติ | ปกติ | ปกติ | ปกติ | ปกติ | ปกติ | ปกติ | ปกติ | ปกติ | ปกติ | ปกติ | ปกติ | ปกติ | ปกติ |
| 6 | EML-G-6 | ห้อง MDB 2 | --- | --- | --- | --- | ปกติ | ปกติ | ปกติ | ปกติ | ปกติ | ปกติ | ปกติ | ปกติ | ปกติ | ปกติ | ปกติ | ปกติ | ปกติ | ปกติ | ปกติ | ปกติ | ปกติ | ปกติ |
| 7 | EML-G-7 | ห้อง MDB 3 | --- | --- | --- | --- | ปกติ | ปกติ | ปกติ | ปกติ | ปกติ | ปกติ | ปกติ | ปกติ | ปกติ | ปกติ | ปกติ | ปกติ | ปกติ | ปกติ | ปกติ | ปกติ | ปกติ | ปกติ |
| 8 | EML-G-8 | ห้อง FIRE PUMP | --- | --- | --- | --- | ปกติ | ปกติ | ปกติ | ปกติ | ปกติ | ปกติ | ปกติ | ปกติ | ปกติ | ปกติ | ปกติ | ปกติ | ปกติ | ปกติ | ปกติ | ปกติ | ปกติ | ปกติ |
| 9 | EML-G-9 | ห้อง Generator | --- | --- | --- | --- | ปกติ | ปกติ | ปกติ | ปกติ | ปกติ | ปกติ | ปกติ | ปกติ | ปกติ | ปกติ | ปกติ | ปกติ | ปกติ | ปกติ | ปกติ | ปกติ | ปกติ | ปกติ |
| 10 | EML-GA-1 | ลานจอดGA | --- | --- | --- | --- | ปกติ | ปกติ | ปกติ | ปกติ | ปกติ | ปกติ | ปกติ | ปกติ | ปกติ | ปกติ | ปกติ | ปกติ | ปกติ | ปกติ | ปกติ | ปกติ | ปกติ | ปกติ |
| 11 | EML-GA-2 | ลานจอดGA | --- | --- | --- | --- | ปกติ | ปกติ | ปกติ | ปกติ | ปกติ | ปกติ | ปกติ | ปกติ | ปกติ | ปกติ | ปกติ | ปกติ | ปกติ | ปกติ | ปกติ | ปกติ | ปกติ | ปกติ |
| 12 | EML-GA-3 | ลานจอดGA | --- | --- | --- | --- | ปกติ | ปกติ | ปกติ | ปกติ | ปกติ | ปกติ | ปกติ | ปกติ | ปกติ | ปกติ | ปกติ | ปกติ | ปกติ | ปกติ | ปกติ | ปกติ | ปกติ | ปกติ |
| 13 | EML-P2-1 | ลานจอดP2A | --- | --- | --- | --- | ปกติ | ปกติ | ปกติ | ปกติ | ปกติ | ปกติ | ปกติ | ปกติ | ปกติ | ปกติ | ปกติ | ปกติ | ปกติ | ปกติ | ปกติ | ปกติ | ปกติ | ปกติ |
| 14 | EML-P2-2 | ลานจอดP2A | --- | --- | --- | --- | ปกติ | ปกติ | ปกติ | ปกติ | ปกติ | ปกติ | ปกติ | ปกติ | ปกติ | ปกติ | ปกติ | ปกติ | ปกติ | ปกติ | ปกติ | ปกติ | ปกติ | ปกติ |
| | | | | | | | | | | | | | | | | | | | | | | | | |

| | |
|---|---|
| ผู้จดบันทึก | ช่างอาคาร |
| วันที่จดบันทึก | |
| ผู้ตรวจสอบ | หัวหน้าช่าง |
| รับทราบโดย | ผู้จัดการอาคาร |

**หมายเหตุ**

# แบบฟอร์มการตรวจสอบการบำรุงรักษาเชิงป้องกัน ไฟส่องสว่างฉุกเฉิน

| ENG-PPF-031 | แฟ้ม ENG-4 : รายการบำรุงรักษาเชิงป้องกันอุปกรณ์ | อายุการจัดเก็บ : 1 ปี |
|---|---|---|

อาคาร NRD

(M = Monthly , Q = Quarterly , H = Half yearly , Y = Yearly)

พ.ศ. 2567

| ลำดับที่ | รายการอุปกรณ์ (รหัส) | สถานที่ติดตั้ง | ความถี่ | | | | เดือน ม.ค. | | | เดือน ก.พ. | | | เดือน มี.ค. | | | เดือน เม.ย. | | | เดือน พ.ค. | | | เดือน มิ.ย. | | |
|---|---|---|---|---|---|---|---|---|---|---|---|---|---|---|---|---|---|---|---|---|---|---|---|---|
| | | | | | | | ผลการตรวจสอบ | | | ผลการตรวจสอบ | | | ผลการตรวจสอบ | | | ผลการตรวจสอบ | | | ผลการตรวจสอบ | | | ผลการตรวจสอบ | | |
| | | | M | Q | H | Y | แบตเตอรี่ | หลอดไฟ | ตู้ควบคุม | แบตเตอรี่ | หลอดไฟ | ตู้ควบคุม | แบตเตอรี่ | หลอดไฟ | ตู้ควบคุม | แบตเตอรี่ | หลอดไฟ | ตู้ควบคุม | แบตเตอรี่ | หลอดไฟ | ตู้ควบคุม | แบตเตอรี่ | หลอดไฟ | ตู้ควบคุม |
| 15 | EML-P2-3 | ลานจอดP2A | --- | --- | --- | --- | ปกติ | ปกติ | ปกติ | ปกติ | ปกติ | ปกติ | ปกติ | ปกติ | ปกติ | ปกติ | ปกติ | ปกติ | ปกติ | ปกติ | ปกติ | ปกติ | ปกติ | ปกติ |
| 16 | EML-P2A-1 | ST1 | --- | --- | --- | --- | ปกติ | ปกติ | ปกติ | ปกติ | ปกติ | ปกติ | ปกติ | ปกติ | ปกติ | ปกติ | ปกติ | ปกติ | ปกติ | ปกติ | ปกติ | ปกติ | ปกติ | ปกติ |
| 17 | EML-P2A-2 | ST2 | --- | --- | --- | --- | ปกติ | ปกติ | ปกติ | ปกติ | ปกติ | ปกติ | ปกติ | ปกติ | ปกติ | ปกติ | ปกติ | ปกติ | ปกติ | ปกติ | ปกติ | ปกติ | ปกติ | ปกติ |
| 18 | EML-P2A-3 | โถงลิฟท์โดยสาร | --- | --- | --- | --- | ปกติ | ปกติ | ปกติ | ปกติ | ปกติ | ปกติ | ปกติ | ปกติ | ปกติ | ปกติ | ปกติ | ปกติ | ปกติ | ปกติ | ปกติ | ปกติ | ปกติ | ปกติ |
| 19 | EML-P2A-4 | โถงลิฟท์ดับเพลิง | --- | --- | --- | --- | ปกติ | ปกติ | ปกติ | ปกติ | ปกติ | ปกติ | ปกติ | ปกติ | ปกติ | ปกติ | ปกติ | ปกติ | ปกติ | ปกติ | ปกติ | ปกติ | ปกติ | ปกติ |
| 20 | EML-P2B-1 | ลานจอดP2B | --- | --- | --- | --- | ปกติ | ปกติ | ปกติ | ปกติ | ปกติ | ปกติ | ปกติ | ปกติ | ปกติ | ปกติ | ปกติ | ปกติ | ปกติ | ปกติ | ปกติ | ปกติ | ปกติ | ปกติ |
| 21 | EML-P2B-2 | ลานจอดP2B | --- | --- | --- | --- | ปกติ | ปกติ | ปกติ | ปกติ | ปกติ | ปกติ | ปกติ | ปกติ | ปกติ | ปกติ | ปกติ | ปกติ | ปกติ | ปกติ | ปกติ | ปกติ | ปกติ | ปกติ |
| 22 | EML-P2B-3 | ลานจอดP2B | --- | --- | --- | --- | ปกติ | ปกติ | ปกติ | ปกติ | ปกติ | ปกติ | ปกติ | ปกติ | ปกติ | ปกติ | ปกติ | ปกติ | ปกติ | ปกติ | ปกติ | ปกติ | ปกติ | ปกติ |
| 23 | EML-P3A-1 | ลานจอดP3A | --- | --- | --- | --- | ปกติ | ปกติ | ปกติ | ปกติ | ปกติ | ปกติ | ปกติ | ปกติ | ปกติ | ปกติ | ปกติ | ปกติ | ปกติ | ปกติ | ปกติ | ปกติ | ปกติ | ปกติ |
| 24 | EML-P3A-2 | ลานจอดP3A | --- | --- | --- | --- | ปกติ | ปกติ | ปกติ | ปกติ | ปกติ | ปกติ | ปกติ | ปกติ | ปกติ | ปกติ | ปกติ | ปกติ | ปกติ | ปกติ | ปกติ | ปกติ | ปกติ | ปกติ |
| 25 | EML-P3A-3 | ลานจอดP3A | --- | --- | --- | --- | ปกติ | ปกติ | ปกติ | ปกติ | ปกติ | ปกติ | ปกติ | ปกติ | ปกติ | ปกติ | ปกติ | ปกติ | ปกติ | ปกติ | ปกติ | ปกติ | ปกติ | ปกติ |
| 26 | EML-P3A-4 | ST1 | --- | --- | --- | --- | ปกติ | ปกติ | ปกติ | ปกติ | ปกติ | ปกติ | ปกติ | ปกติ | ปกติ | ปกติ | ปกติ | ปกติ | ปกติ | ปกติ | ปกติ | ปกติ | ปกติ | ปกติ |
| 27 | EML-P3A-5 | ST2 | --- | --- | --- | --- | ปกติ | ปกติ | ปกติ | ปกติ | ปกติ | ปกติ | ปกติ | ปกติ | ปกติ | ปกติ | ปกติ | ปกติ | ปกติ | ปกติ | ปกติ | ปกติ | ปกติ | ปกติ |
| 28 | EML-P3A-6 | โถงลิฟท์โดยสาร | --- | --- | --- | --- | ปกติ | ปกติ | ปกติ | ปกติ | ปกติ | ปกติ | ปกติ | ปกติ | ปกติ | ปกติ | ปกติ | ปกติ | ปกติ | ปกติ | ปกติ | ปกติ | ปกติ | ปกติ |
| | | | | | | | | | | | | | | | | | | | | | | | | |

| | |
|---|---|
| ผู้จดบันทึก | ช่างอาคาร |
| วันที่จดบันทึก | |
| ผู้ตรวจสอบ | หัวหน้าช่าง |
| รับทราบโดย | ผู้จัดการอาคาร |

หมายเหตุ

# แบบฟอร์มการตรวจสอบการบำรุงรักษาเชิงป้องกัน ไฟส่องสว่างฉุกเฉิน

| ENG-PPF-031 | แฟ้ม ENG-4 : รายการบำรุงรักษาเชิงป้องกันอุปกรณ์ | อายุการจัดเก็บ : 1 ปี |
|---|---|---|

**อาคาร NRD** (M = Monthly , Q = Quarterly , H = Half yearly , Y = Yearly) **พ.ศ. 2567**

| ลำดับที่ | รายการอุปกรณ์ (รหัส) | สถานที่ติดตั้ง | ความถี่ | | | | เดือน ม.ค. | | | เดือน ก.พ. | | | เดือน มี.ค. | | | เดือน เม.ย. | | | เดือน พ.ค. | | | เดือน มิ.ย. | | |
|---|---|---|---|---|---|---|---|---|---|---|---|---|---|---|---|---|---|---|---|---|---|---|---|---|
| | | | M | Q | H | Y | ผลการตรวจสอบ | | | ผลการตรวจสอบ | | | ผลการตรวจสอบ | | | ผลการตรวจสอบ | | | ผลการตรวจสอบ | | | ผลการตรวจสอบ | | |
| | | | | | | | แบตเตอรี่ | หลอดไฟ | ตู้ควบคุม | แบตเตอรี่ | หลอดไฟ | ตู้ควบคุม | แบตเตอรี่ | หลอดไฟ | ตู้ควบคุม | แบตเตอรี่ | หลอดไฟ | ตู้ควบคุม | แบตเตอรี่ | หลอดไฟ | ตู้ควบคุม | แบตเตอรี่ | หลอดไฟ | ตู้ควบคุม |
| 29 | EML-P3B-1 | โถงลิฟท์ดับเพลิง | ... | ... | ... | ... | ปกติ | ปกติ | ปกติ | ปกติ | ปกติ | ปกติ | ปกติ | ปกติ | ปกติ | ปกติ | ปกติ | ปกติ | ปกติ | ปกติ | ปกติ | ปกติ | ปกติ | ปกติ |
| 30 | EML-P3B-2 | ลานจอดP3B | ... | ... | ... | ... | ปกติ | ปกติ | ปกติ | ปกติ | ปกติ | ปกติ | ปกติ | ปกติ | ปกติ | ปกติ | ปกติ | ปกติ | ปกติ | ปกติ | ปกติ | ปกติ | ปกติ | ปกติ |
| 31 | EML-P3B-3 | ลานจอดP3B | ... | ... | ... | ... | ปกติ | ปกติ | ปกติ | ปกติ | ปกติ | ปกติ | ปกติ | ปกติ | ปกติ | ปกติ | ปกติ | ปกติ | ปกติ | ปกติ | ปกติ | ปกติ | ปกติ | ปกติ |
| 32 | EML-P3B-4 | ลานจอดP3B | ... | ... | ... | ... | ปกติ | ปกติ | ปกติ | ปกติ | ปกติ | ปกติ | ปกติ | ปกติ | ปกติ | ปกติ | ปกติ | ปกติ | ปกติ | ปกติ | ปกติ | ปกติ | ปกติ | ปกติ |
| 33 | EML-P4-1 | ลานจอดP4 | ... | ... | ... | ... | ปกติ | ปกติ | ปกติ | ปกติ | ปกติ | ปกติ | ปกติ | ปกติ | ปกติ | ปกติ | ปกติ | ปกติ | ปกติ | ปกติ | ปกติ | ปกติ | ปกติ | ปกติ |
| 34 | EML-P4-2 | ลานจอดP4 | ... | ... | ... | ... | ปกติ | ปกติ | ปกติ | ปกติ | ปกติ | ปกติ | ปกติ | ปกติ | ปกติ | ปกติ | ปกติ | ปกติ | ปกติ | ปกติ | ปกติ | ปกติ | ปกติ | ปกติ |
| 35 | EML-P4-3 | ลานจอดP4 | ... | ... | ... | ... | ปกติ | ปกติ | ปกติ | ปกติ | ปกติ | ปกติ | ปกติ | ปกติ | ปกติ | ปกติ | ปกติ | ปกติ | ปกติ | ปกติ | ปกติ | ปกติ | ปกติ | ปกติ |
| 36 | EML-P4-4 | ST1 | ... | ... | ... | ... | ปกติ | ปกติ | ปกติ | ปกติ | ปกติ | ปกติ | ปกติ | ปกติ | ปกติ | ปกติ | ปกติ | ปกติ | ปกติ | ปกติ | ปกติ | ปกติ | ปกติ | ปกติ |
| 37 | EML-P4-5 | ST2 | ... | ... | ... | ... | ปกติ | ปกติ | ปกติ | ปกติ | ปกติ | ปกติ | ปกติ | ปกติ | ปกติ | ปกติ | ปกติ | ปกติ | ปกติ | ปกติ | ปกติ | ปกติ | ปกติ | ปกติ |
| 38 | EML-P4-6 | โถงลิฟท์โดยสาร | ... | ... | ... | ... | ปกติ | ปกติ | ปกติ | ปกติ | ปกติ | ปกติ | ปกติ | ปกติ | ปกติ | ปกติ | ปกติ | ปกติ | ปกติ | ปกติ | ปกติ | ปกติ | ปกติ | ปกติ |
| 39 | EML-P4-7 | โถงลิฟท์ดับเพลิง | ... | ... | ... | ... | ปกติ | ปกติ | ปกติ | ปกติ | ปกติ | ปกติ | ปกติ | ปกติ | ปกติ | ปกติ | ปกติ | ปกติ | ปกติ | ปกติ | ปกติ | ปกติ | ปกติ | ปกติ |
| | | | | | | | | | | | | | | | | | | | | | | | | |
| | | | | | | | | | | | | | | | | | | | | | | | | |
| | | | | | | | | | | | | | | | | | | | | | | | | |
| | | | | | | | | | | | | | | | | | | | | | | | | |

| | |
|---|---|
| ผู้จดบันทึก | ช่างอาคาร |
| วันที่จดบันทึก | |
| ผู้ตรวจสอบ | หัวหน้าช่าง |
| รับทราบโดย | ผู้จัดการอาคาร |

**หมายเหตุ**

# แบบฟอร์มการตรวจสอบการบำรุงรักษาเชิงป้องกัน ไฟส่องสว่างฉุกเฉิน

| ENG-PPF-031 | แฟ้ม ENG-4 : รายการบำรุงรักษาเชิงป้องกันอุปกรณ์ | อายุการจัดเก็บ : 1 ปี |
|---|---|---|

**อาคาร NRD** (M = Monthly , Q = Quarterly , H = Half yearly , Y = Yearly) **พ.ศ. 2567**

| ลำดับที่ | รายการอุปกรณ์ (รหัส) | สถานที่ติดตั้ง | ความถี่ | | | | เดือน ม.ค. | | | เดือน ก.พ. | | | เดือน มี.ค. | | | เดือน เม.ย. | | | เดือน พ.ค. | | | เดือน มิ.ย. | | |
|---|---|---|---|---|---|---|---|---|---|---|---|---|---|---|---|---|---|---|---|---|---|---|---|---|
| | | | M | Q | H | Y | ผลการตรวจสอบ | | | ผลการตรวจสอบ | | | ผลการตรวจสอบ | | | ผลการตรวจสอบ | | | ผลการตรวจสอบ | | | ผลการตรวจสอบ | | |
| | | | | | | | แบตเตอรี่ | หลอดไฟ | ตู้ควบคุม | แบตเตอรี่ | หลอดไฟ | ตู้ควบคุม | แบตเตอรี่ | หลอดไฟ | ตู้ควบคุม | แบตเตอรี่ | หลอดไฟ | ตู้ควบคุม | แบตเตอรี่ | หลอดไฟ | ตู้ควบคุม | แบตเตอรี่ | หลอดไฟ | ตู้ควบคุม |
| 40 | EML-F5-1 | ทางเดิน1 | --- | --- | --- | --- | ปกติ | ปกติ | ปกติ | ปกติ | ปกติ | ปกติ | ปกติ | ปกติ | ปกติ | ปกติ | ปกติ | ปกติ | ปกติ | ปกติ | ปกติ | ปกติ | ปกติ | ปกติ |
| 41 | EML-F5-2 | ทางเดิน2 | --- | --- | --- | --- | ปกติ | ปกติ | ปกติ | ปกติ | ปกติ | ปกติ | ปกติ | ปกติ | ปกติ | ปกติ | ปกติ | ปกติ | ปกติ | ปกติ | ปกติ | ปกติ | ปกติ | ปกติ |
| 42 | EML-F5-3 | ทางเดิน3 | --- | --- | --- | --- | ปกติ | ปกติ | ปกติ | ปกติ | ปกติ | ปกติ | ปกติ | ปกติ | ปกติ | ปกติ | ปกติ | ปกติ | ปกติ | ปกติ | ปกติ | ปกติ | ปกติ | ปกติ |
| 43 | EML-F5-4 | ชาร์ปไฟฟ้า | --- | --- | --- | --- | ปกติ | ปกติ | ปกติ | ปกติ | ปกติ | ปกติ | ปกติ | ปกติ | ปกติ | ปกติ | ปกติ | ปกติ | ปกติ | ปกติ | ปกติ | ปกติ | ปกติ | ปกติ |
| 44 | EML-F5-5 | ชาร์ปประปา | --- | --- | --- | --- | ปกติ | ปกติ | ปกติ | ปกติ | ปกติ | ปกติ | ปกติ | ปกติ | ปกติ | ปกติ | ปกติ | ปกติ | ปกติ | ปกติ | ปกติ | ปกติ | ปกติ | ปกติ |
| 45 | EML-F5-6 | โถงลิฟท์ดับเพลิง | --- | --- | --- | --- | ปกติ | ปกติ | ปกติ | ปกติ | ปกติ | ปกติ | ปกติ | ปกติ | ปกติ | ปกติ | ปกติ | ปกติ | ปกติ | ปกติ | ปกติ | ปกติ | ปกติ | ปกติ |
| 46 | EML-F5-7 | ST1 | --- | --- | --- | --- | ปกติ | ปกติ | ปกติ | ปกติ | ปกติ | ปกติ | ปกติ | ปกติ | ปกติ | ปกติ | ปกติ | ปกติ | ปกติ | ปกติ | ปกติ | ปกติ | ปกติ | ปกติ |
| 47 | EML-F5-8 | ST2 | --- | --- | --- | --- | ปกติ | ปกติ | ปกติ | ปกติ | ปกติ | ปกติ | ปกติ | ปกติ | ปกติ | ปกติ | ปกติ | ปกติ | ปกติ | ปกติ | ปกติ | ปกติ | ปกติ | ปกติ |
| 48 | EML-F6-1 | ทางเดิน1 | --- | --- | --- | --- | ปกติ | ปกติ | ปกติ | ปกติ | ปกติ | ปกติ | ปกติ | ปกติ | ปกติ | ปกติ | ปกติ | ปกติ | ปกติ | ปกติ | ปกติ | ปกติ | ปกติ | ปกติ |
| 49 | EML-F6-2 | ทางเดิน2 | --- | --- | --- | --- | ปกติ | ปกติ | ปกติ | ปกติ | ปกติ | ปกติ | ปกติ | ปกติ | ปกติ | ปกติ | ปกติ | ปกติ | ปกติ | ปกติ | ปกติ | ปกติ | ปกติ | ปกติ |
| 50 | EML-F6-3 | ทางเดิน3 | --- | --- | --- | --- | ปกติ | ปกติ | ปกติ | ปกติ | ปกติ | ปกติ | ปกติ | ปกติ | ปกติ | ปกติ | ปกติ | ปกติ | ปกติ | ปกติ | ปกติ | ปกติ | ปกติ | ปกติ |
| 51 | EML-F6-4 | ทางเดิน4 | --- | --- | --- | --- | ปกติ | ปกติ | ปกติ | ปกติ | ปกติ | ปกติ | ปกติ | ปกติ | ปกติ | ปกติ | ปกติ | ปกติ | ปกติ | ปกติ | ปกติ | ปกติ | ปกติ | ปกติ |
| 52 | EML-F6-5 | ชาร์ปไฟฟ้า | --- | --- | --- | --- | ปกติ | ปกติ | ปกติ | ปกติ | ปกติ | ปกติ | ปกติ | ปกติ | ปกติ | ปกติ | ปกติ | ปกติ | ปกติ | ปกติ | ปกติ | ปกติ | ปกติ | ปกติ |
| 53 | EML-F6-6 | ชาร์ปประปา | --- | --- | --- | --- | ปกติ | ปกติ | ปกติ | ปกติ | ปกติ | ปกติ | ปกติ | ปกติ | ปกติ | ปกติ | ปกติ | ปกติ | ปกติ | ปกติ | ปกติ | ปกติ | ปกติ | ปกติ |
| 54 | EML-F6-7 | โถงลิฟท์ดับเพลิง | --- | --- | --- | --- | ปกติ | ปกติ | ปกติ | ปกติ | ปกติ | ปกติ | ปกติ | ปกติ | ปกติ | ปกติ | ปกติ | ปกติ | ปกติ | ปกติ | ปกติ | ปกติ | ปกติ | ปกติ |
| 55 | EML-F6-8 | ST1 | --- | --- | --- | --- | ปกติ | ปกติ | ปกติ | ปกติ | ปกติ | ปกติ | ปกติ | ปกติ | ปกติ | ปกติ | ปกติ | ปกติ | ปกติ | ปกติ | ปกติ | ปกติ | ปกติ | ปกติ |
| 56 | EML-F6-9 | ST2 | --- | --- | --- | --- | ปกติ | ปกติ | ปกติ | ปกติ | ปกติ | ปกติ | ปกติ | ปกติ | ปกติ | ปกติ | ปกติ | ปกติ | ปกติ | ปกติ | ปกติ | ปกติ | ปกติ | ปกติ |

| | |
|---|---|
| ผู้จดบันทึก | ช่างอาคาร |
| วันที่จดบันทึก | |
| ผู้ตรวจสอบ | หัวหน้าช่าง |
| รับทราบโดย | ผู้จัดการอาคาร |

# แบบฟอร์มการตรวจสอบการบำรุงรักษาเชิงป้องกัน ไฟส่องสว่างฉุกเฉิน

| ENG-PPF-031 | แฟ้ม ENG-4 : รายการบำรุงรักษาเชิงป้องกันอุปกรณ์ | อายุการจัดเก็บ : 1 ปี |
|---|---|---|

PPF

อาคาร NRD

(M = Monthly , Q = Quarterly , H = Half yearly , Y = Yearly)

พ.ศ. 2567

| ลำดับที่ | รายการอุปกรณ์ (รหัส) | สถานที่ติดตั้ง | ความถี่ | | | | เดือน ม.ค. | | | เดือน ก.พ. | | | เดือน มี.ค. | | | เดือน เม.ย. | | | เดือน พ.ค. | | | เดือน มิ.ย. | | |
|---|---|---|---|---|---|---|---|---|---|---|---|---|---|---|---|---|---|---|---|---|---|---|---|---|
| | | | M | Q | H | Y | ผลการตรวจสอบ | | | ผลการตรวจสอบ | | | ผลการตรวจสอบ | | | ผลการตรวจสอบ | | | ผลการตรวจสอบ | | | ผลการตรวจสอบ | | |
| | | | | | | | แบตเตอรี่ | หลอดไฟ | ตู้ควบคุม | แบตเตอรี่ | หลอดไฟ | ตู้ควบคุม | แบตเตอรี่ | หลอดไฟ | ตู้ควบคุม | แบตเตอรี่ | หลอดไฟ | ตู้ควบคุม | แบตเตอรี่ | หลอดไฟ | ตู้ควบคุม | แบตเตอรี่ | หลอดไฟ | ตู้ควบคุม |
| 57 | EML-F7-1 | ทางเดิน1 | --- | --- | --- | --- | ปกติ | ปกติ | ปกติ | ปกติ | ปกติ | ปกติ | ปกติ | ปกติ | ปกติ | ปกติ | ปกติ | ปกติ | ปกติ | ปกติ | ปกติ | ปกติ | ปกติ | ปกติ |
| 58 | EML-F7-2 | ทางเดิน2 | --- | --- | --- | --- | ปกติ | ปกติ | ปกติ | ปกติ | ปกติ | ปกติ | ปกติ | ปกติ | ปกติ | ปกติ | ปกติ | ปกติ | ปกติ | ปกติ | ปกติ | ปกติ | ปกติ | ปกติ |
| 59 | EML-F7-3 | ทางเดิน3 | --- | --- | --- | --- | ปกติ | ปกติ | ปกติ | ปกติ | ปกติ | ปกติ | ปกติ | ปกติ | ปกติ | ปกติ | ปกติ | ปกติ | ปกติ | ปกติ | ปกติ | ปกติ | ปกติ | ปกติ |
| 60 | EML-F7-4 | ทางเดิน4 | --- | --- | --- | --- | ปกติ | ปกติ | ปกติ | ปกติ | ปกติ | ปกติ | ปกติ | ปกติ | ปกติ | ปกติ | ปกติ | ปกติ | ปกติ | ปกติ | ปกติ | ปกติ | ปกติ | ปกติ |
| 61 | EML-F7-5 | ชาร์ปไฟฟ้า | --- | --- | --- | --- | ปกติ | ปกติ | ปกติ | ปกติ | ปกติ | ปกติ | ปกติ | ปกติ | ปกติ | ปกติ | ปกติ | ปกติ | ปกติ | ปกติ | ปกติ | ปกติ | ปกติ | ปกติ |
| 62 | EML-F7-6 | ชาร์ปประปา | --- | --- | --- | --- | ปกติ | ปกติ | ปกติ | ปกติ | ปกติ | ปกติ | ปกติ | ปกติ | ปกติ | ปกติ | ปกติ | ปกติ | ปกติ | ปกติ | ปกติ | ปกติ | ปกติ | ปกติ |
| 63 | EML-F7-7 | โถงลิฟท์ดับเพลิง | --- | --- | --- | --- | ปกติ | ปกติ | ปกติ | ปกติ | ปกติ | ปกติ | ปกติ | ปกติ | ปกติ | ปกติ | ปกติ | ปกติ | ปกติ | ปกติ | ปกติ | ปกติ | ปกติ | ปกติ |
| 64 | EML-F7-8 | ST1 | --- | --- | --- | --- | ปกติ | ปกติ | ปกติ | ปกติ | ปกติ | ปกติ | ปกติ | ปกติ | ปกติ | ปกติ | ปกติ | ปกติ | ปกติ | ปกติ | ปกติ | ปกติ | ปกติ | ปกติ |
| 65 | EML-F7-9 | ST2 | --- | --- | --- | --- | ปกติ | ปกติ | ปกติ | ปกติ | ปกติ | ปกติ | ปกติ | ปกติ | ปกติ | ปกติ | ปกติ | ปกติ | ปกติ | ปกติ | ปกติ | ปกติ | ปกติ | ปกติ |
| 66 | EML-F8-1 | ทางเดิน1 | --- | --- | --- | --- | ปกติ | ปกติ | ปกติ | ปกติ | ปกติ | ปกติ | ปกติ | ปกติ | ปกติ | ปกติ | ปกติ | ปกติ | ปกติ | ปกติ | ปกติ | ปกติ | ปกติ | ปกติ |
| 67 | EML-F8-2 | ทางเดิน2 | --- | --- | --- | --- | ปกติ | ปกติ | ปกติ | ปกติ | ปกติ | ปกติ | ปกติ | ปกติ | ปกติ | ปกติ | ปกติ | ปกติ | ปกติ | ปกติ | ปกติ | ปกติ | ปกติ | ปกติ |
| 68 | EML-F8-3 | ทางเดิน3 | --- | --- | --- | --- | ปกติ | ปกติ | ปกติ | ปกติ | ปกติ | ปกติ | ปกติ | ปกติ | ปกติ | ปกติ | ปกติ | ปกติ | ปกติ | ปกติ | ปกติ | ปกติ | ปกติ | ปกติ |
| 69 | EML-F8-4 | ทางเดิน4 | --- | --- | --- | --- | ปกติ | ปกติ | ปกติ | ปกติ | ปกติ | ปกติ | ปกติ | ปกติ | ปกติ | ปกติ | ปกติ | ปกติ | ปกติ | ปกติ | ปกติ | ปกติ | ปกติ | ปกติ |
| 70 | EML-F8-5 | ชาร์ปไฟฟ้า | --- | --- | --- | --- | ปกติ | ปกติ | ปกติ | ปกติ | ปกติ | ปกติ | ปกติ | ปกติ | ปกติ | ปกติ | ปกติ | ปกติ | ปกติ | ปกติ | ปกติ | ปกติ | ปกติ | ปกติ |
| 71 | EML-F8-6 | ชาร์ปประปา | --- | --- | --- | --- | ปกติ | ปกติ | ปกติ | ปกติ | ปกติ | ปกติ | ปกติ | ปกติ | ปกติ | ปกติ | ปกติ | ปกติ | ปกติ | ปกติ | ปกติ | ปกติ | ปกติ | ปกติ |
| 72 | EML-F8-7 | โถงลิฟท์ดับเพลิง | --- | --- | --- | --- | ปกติ | ปกติ | ปกติ | ปกติ | ปกติ | ปกติ | ปกติ | ปกติ | ปกติ | ปกติ | ปกติ | ปกติ | ปกติ | ปกติ | ปกติ | ปกติ | ปกติ | ปกติ |
| 73 | EML-F8-8 | ST1 | --- | --- | --- | --- | ปกติ | ปกติ | ปกติ | ปกติ | ปกติ | ปกติ | ปกติ | ปกติ | ปกติ | ปกติ | ปกติ | ปกติ | ปกติ | ปกติ | ปกติ | ปกติ | ปกติ | ปกติ |
| 74 | EML-F8-9 | ST2 | --- | --- | --- | --- | ปกติ | ปกติ | ปกติ | ปกติ | ปกติ | ปกติ | ปกติ | ปกติ | ปกติ | ปกติ | ปกติ | ปกติ | ปกติ | ปกติ | ปกติ | ปกติ | ปกติ | ปกติ |

| | |
|---|---|
| ผู้จดบันทึก | ช่างอาคาร |
| วันที่จดบันทึก | |
| ผู้ตรวจสอบ | หัวหน้าช่าง |

# แบบฟอร์มการตรวจสอบการบำรุงรักษาเชิงป้องกัน ไฟส่องสว่างฉุกเฉิน

| ENG-PPF-031 | แฟ้ม ENG-4 : รายการบำรุงรักษาเชิงป้องกันอุปกรณ์ | อายุการจัดเก็บ : 1 ปี |
|---|---|---|

อาคาร NRD

(M = Monthly , Q = Quarterly , H = Half yearly , Y = Yearly)

พ.ศ. 2567

| ลำดับที่ | รายการอุปกรณ์ (รหัส) | สถานที่ติดตั้ง | ความถี่ | | | | เดือน ม.ค. | | | เดือน ก.พ. | | | เดือน มี.ค. | | | เดือน เม.ย. | | | เดือน พ.ค. | | | เดือน มิ.ย. | | |
|---|---|---|---|---|---|---|---|---|---|---|---|---|---|---|---|---|---|---|---|---|---|---|---|---|
| | | | M | Q | H | Y | ผลการตรวจสอบ | | | ผลการตรวจสอบ | | | ผลการตรวจสอบ | | | ผลการตรวจสอบ | | | ผลการตรวจสอบ | | | ผลการตรวจสอบ | | |
| | | | | | | | แบตเตอรี่ | หลอดไฟ | ตู้ควบคุม | แบตเตอรี่ | หลอดไฟ | ตู้ควบคุม | แบตเตอรี่ | หลอดไฟ | ตู้ควบคุม | แบตเตอรี่ | หลอดไฟ | ตู้ควบคุม | แบตเตอรี่ | หลอดไฟ | ตู้ควบคุม | แบตเตอรี่ | หลอดไฟ | ตู้ควบคุม |
| 75 | EML-F9-1 | ทางเดิน1 | --- | --- | --- | --- | ปกติ | ปกติ | ปกติ | ปกติ | ปกติ | ปกติ | ปกติ | ปกติ | ปกติ | ปกติ | ปกติ | ปกติ | ปกติ | ปกติ | ปกติ | ปกติ | ปกติ | ปกติ |
| 76 | EML-F9-2 | ทางเดิน2 | --- | --- | --- | --- | ปกติ | ปกติ | ปกติ | ปกติ | ปกติ | ปกติ | ปกติ | ปกติ | ปกติ | ปกติ | ปกติ | ปกติ | ปกติ | ปกติ | ปกติ | ปกติ | ปกติ | ปกติ |
| 77 | EML-F9-3 | ทางเดิน3 | --- | --- | --- | --- | ปกติ | ปกติ | ปกติ | ปกติ | ปกติ | ปกติ | ปกติ | ปกติ | ปกติ | ปกติ | ปกติ | ปกติ | ปกติ | ปกติ | ปกติ | ปกติ | ปกติ | ปกติ |
| 78 | EML-F9-4 | ทางเดิน4 | --- | --- | --- | --- | ปกติ | ปกติ | ปกติ | ปกติ | ปกติ | ปกติ | ปกติ | ปกติ | ปกติ | ปกติ | ปกติ | ปกติ | ปกติ | ปกติ | ปกติ | ปกติ | ปกติ | ปกติ |
| 79 | EML-F9-5 | ชาร์ปไฟฟ้า | --- | --- | --- | --- | ปกติ | ปกติ | ปกติ | ปกติ | ปกติ | ปกติ | ปกติ | ปกติ | ปกติ | ปกติ | ปกติ | ปกติ | ปกติ | ปกติ | ปกติ | ปกติ | ปกติ | ปกติ |
| 80 | EML-F9-6 | ชาร์ปประปา | --- | --- | --- | --- | ปกติ | ปกติ | ปกติ | ปกติ | ปกติ | ปกติ | ปกติ | ปกติ | ปกติ | ปกติ | ปกติ | ปกติ | ปกติ | ปกติ | ปกติ | ปกติ | ปกติ | ปกติ |
| 81 | EML-F9-7 | โถงลิฟท์ดับเพลิง | --- | --- | --- | --- | ปกติ | ปกติ | ปกติ | ปกติ | ปกติ | ปกติ | ปกติ | ปกติ | ปกติ | ปกติ | ปกติ | ปกติ | ปกติ | ปกติ | ปกติ | ปกติ | ปกติ | ปกติ |
| 82 | EML-F9-8 | ST1 | --- | --- | --- | --- | ปกติ | ปกติ | ปกติ | ปกติ | ปกติ | ปกติ | ปกติ | ปกติ | ปกติ | ปกติ | ปกติ | ปกติ | ปกติ | ปกติ | ปกติ | ปกติ | ปกติ | ปกติ |
| 83 | EML-F9-9 | ST2 | --- | --- | --- | --- | ปกติ | ปกติ | ปกติ | ปกติ | ปกติ | ปกติ | ปกติ | ปกติ | ปกติ | ปกติ | ปกติ | ปกติ | ปกติ | ปกติ | ปกติ | ปกติ | ปกติ | ปกติ |
| 84 | EML-F10-1 | ทางเดิน1 | --- | --- | --- | --- | ปกติ | ปกติ | ปกติ | ปกติ | ปกติ | ปกติ | ปกติ | ปกติ | ปกติ | ปกติ | ปกติ | ปกติ | ปกติ | ปกติ | ปกติ | ปกติ | ปกติ | ปกติ |
| 85 | EML-F10-2 | ทางเดิน2 | --- | --- | --- | --- | ปกติ | ปกติ | ปกติ | ปกติ | ปกติ | ปกติ | ปกติ | ปกติ | ปกติ | ปกติ | ปกติ | ปกติ | ปกติ | ปกติ | ปกติ | ปกติ | ปกติ | ปกติ |
| 86 | EML-F10-3 | ทางเดิน3 | --- | --- | --- | --- | ปกติ | ปกติ | ปกติ | ปกติ | ปกติ | ปกติ | ปกติ | ปกติ | ปกติ | ปกติ | ปกติ | ปกติ | ปกติ | ปกติ | ปกติ | ปกติ | ปกติ | ปกติ |
| 87 | EML-F10-4 | ทางเดิน4 | --- | --- | --- | --- | ปกติ | ปกติ | ปกติ | ปกติ | ปกติ | ปกติ | ปกติ | ปกติ | ปกติ | ปกติ | ปกติ | ปกติ | ปกติ | ปกติ | ปกติ | ปกติ | ปกติ | ปกติ |
| 88 | EML-F10-5 | ชาร์ปไฟฟ้า | --- | --- | --- | --- | ปกติ | ปกติ | ปกติ | ปกติ | ปกติ | ปกติ | ปกติ | ปกติ | ปกติ | ปกติ | ปกติ | ปกติ | ปกติ | ปกติ | ปกติ | ปกติ | ปกติ | ปกติ |
| 89 | EML-F10-6 | ชาร์ปประปา | --- | --- | --- | --- | ปกติ | ปกติ | ปกติ | ปกติ | ปกติ | ปกติ | ปกติ | ปกติ | ปกติ | ปกติ | ปกติ | ปกติ | ปกติ | ปกติ | ปกติ | ปกติ | ปกติ | ปกติ |
| 90 | EML-F10-7 | โถงลิฟท์ดับเพลิง | --- | --- | --- | --- | ปกติ | ปกติ | ปกติ | ปกติ | ปกติ | ปกติ | ปกติ | ปกติ | ปกติ | ปกติ | ปกติ | ปกติ | ปกติ | ปกติ | ปกติ | ปกติ | ปกติ | ปกติ |
| 91 | EML-F10-8 | ST1 | --- | --- | --- | --- | ปกติ | ปกติ | ปกติ | ปกติ | ปกติ | ปกติ | ปกติ | ปกติ | ปกติ | ปกติ | ปกติ | ปกติ | ปกติ | ปกติ | ปกติ | ปกติ | ปกติ | ปกติ |
| 92 | EML-F10-9 | ST2 | --- | --- | --- | --- | ปกติ | ปกติ | ปกติ | ปกติ | ปกติ | ปกติ | ปกติ | ปกติ | ปกติ | ปกติ | ปกติ | ปกติ | ปกติ | ปกติ | ปกติ | ปกติ | ปกติ | ปกติ |

| | |
|---|---|
| ผู้จดบันทึก | ช่างอาคาร |
| วันที่จดบันทึก | |
| ผู้ตรวจสอบ | หัวหน้าช่าง |

# แบบฟอร์มการตรวจสอบการบำรุงรักษาเชิงป้องกัน ไฟส่องสว่างฉุกเฉิน

| ENG-PPF-031 | แฟ้ม ENG-4 : รายการบำรุงรักษาเชิงป้องกันอุปกรณ์ | อายุการจัดเก็บ : 1 ปี |
|---|---|---|

PPF

**อาคาร NRD** (M = Monthly , Q = Quarterly , H = Half yearly , Y = Yearly) **พ.ศ. 2567**

| ลำดับที่ | รายการอุปกรณ์ (รหัส) | สถานที่ติดตั้ง | ความถี่ | | | | เดือน ม.ค. | | | เดือน ก.พ. | | | เดือน มี.ค. | | | เดือน เม.ย. | | | เดือน พ.ค. | | | เดือน มิ.ย. | | |
|---|---|---|---|---|---|---|---|---|---|---|---|---|---|---|---|---|---|---|---|---|---|---|---|---|
| | | | M | Q | H | Y | ผลการตรวจสอบ | | | ผลการตรวจสอบ | | | ผลการตรวจสอบ | | | ผลการตรวจสอบ | | | ผลการตรวจสอบ | | | ผลการตรวจสอบ | | |
| | | | | | | | แบตเตอรี่ | หลอดไฟ | ตู้ควบคุม | แบตเตอรี่ | หลอดไฟ | ตู้ควบคุม | แบตเตอรี่ | หลอดไฟ | ตู้ควบคุม | แบตเตอรี่ | หลอดไฟ | ตู้ควบคุม | แบตเตอรี่ | หลอดไฟ | ตู้ควบคุม | แบตเตอรี่ | หลอดไฟ | ตู้ควบคุม |
| 93 | EML-F11-1 | ทางเดิน1 | --- | --- | --- | --- | ปกติ | ปกติ | ปกติ | ปกติ | ปกติ | ปกติ | ปกติ | ปกติ | ปกติ | ปกติ | ปกติ | ปกติ | ปกติ | ปกติ | ปกติ | ปกติ | ปกติ | ปกติ |
| 94 | EML-F11-2 | ทางเดิน2 | --- | --- | --- | --- | ปกติ | ปกติ | ปกติ | ปกติ | ปกติ | ปกติ | ปกติ | ปกติ | ปกติ | ปกติ | ปกติ | ปกติ | ปกติ | ปกติ | ปกติ | ปกติ | ปกติ | ปกติ |
| 95 | EML-F11-3 | ทางเดิน3 | --- | --- | --- | --- | ปกติ | ปกติ | ปกติ | ปกติ | ปกติ | ปกติ | ปกติ | ปกติ | ปกติ | ปกติ | ปกติ | ปกติ | ปกติ | ปกติ | ปกติ | ปกติ | ปกติ | ปกติ |
| 96 | EML-F11-4 | ทางเดิน4 | --- | --- | --- | --- | ปกติ | ปกติ | ปกติ | ปกติ | ปกติ | ปกติ | ปกติ | ปกติ | ปกติ | ปกติ | ปกติ | ปกติ | ปกติ | ปกติ | ปกติ | ปกติ | ปกติ | ปกติ |
| 97 | EML-F11-5 | ชาร์ปไฟฟ้า | --- | --- | --- | --- | ปกติ | ปกติ | ปกติ | ปกติ | ปกติ | ปกติ | ปกติ | ปกติ | ปกติ | ปกติ | ปกติ | ปกติ | ปกติ | ปกติ | ปกติ | ปกติ | ปกติ | ปกติ |
| 98 | EML-F11-6 | ชาร์ปประปา | --- | --- | --- | --- | ปกติ | ปกติ | ปกติ | ปกติ | ปกติ | ปกติ | ปกติ | ปกติ | ปกติ | ปกติ | ปกติ | ปกติ | ปกติ | ปกติ | ปกติ | ปกติ | ปกติ | ปกติ |
| 99 | EML-F11-7 | โถงลิฟท์ดับเพลิง | --- | --- | --- | --- | ปกติ | ปกติ | ปกติ | ปกติ | ปกติ | ปกติ | ปกติ | ปกติ | ปกติ | ปกติ | ปกติ | ปกติ | ปกติ | ปกติ | ปกติ | ปกติ | ปกติ | ปกติ |
| 100 | EML-F11-8 | ST1 | --- | --- | --- | --- | ปกติ | ปกติ | ปกติ | ปกติ | ปกติ | ปกติ | ปกติ | ปกติ | ปกติ | ปกติ | ปกติ | ปกติ | ปกติ | ปกติ | ปกติ | ปกติ | ปกติ | ปกติ |
| 101 | EML-F11-9 | ST2 | --- | --- | --- | --- | ปกติ | ปกติ | ปกติ | ปกติ | ปกติ | ปกติ | ปกติ | ปกติ | ปกติ | ปกติ | ปกติ | ปกติ | ปกติ | ปกติ | ปกติ | ปกติ | ปกติ | ปกติ |
| 102 | EML-F12-1 | ทางเดิน1 | --- | --- | --- | --- | ปกติ | ปกติ | ปกติ | ปกติ | ปกติ | ปกติ | ปกติ | ปกติ | ปกติ | ปกติ | ปกติ | ปกติ | ปกติ | ปกติ | ปกติ | ปกติ | ปกติ | ปกติ |
| 103 | EML-F12-2 | ทางเดิน2 | --- | --- | --- | --- | ปกติ | ปกติ | ปกติ | ปกติ | ปกติ | ปกติ | ปกติ | ปกติ | ปกติ | ปกติ | ปกติ | ปกติ | ปกติ | ปกติ | ปกติ | ปกติ | ปกติ | ปกติ |
| 104 | EML-F12-3 | ทางเดิน3 | --- | --- | --- | --- | ปกติ | ปกติ | ปกติ | ปกติ | ปกติ | ปกติ | ปกติ | ปกติ | ปกติ | ปกติ | ปกติ | ปกติ | ปกติ | ปกติ | ปกติ | ปกติ | ปกติ | ปกติ |
| 105 | EML-F12-4 | ทางเดิน4 | --- | --- | --- | --- | ปกติ | ปกติ | ปกติ | ปกติ | ปกติ | ปกติ | ปกติ | ปกติ | ปกติ | ปกติ | ปกติ | ปกติ | ปกติ | ปกติ | ปกติ | ปกติ | ปกติ | ปกติ |
| 106 | EML-F12-5 | ชาร์ปไฟฟ้า | --- | --- | --- | --- | ปกติ | ปกติ | ปกติ | ปกติ | ปกติ | ปกติ | ปกติ | ปกติ | ปกติ | ปกติ | ปกติ | ปกติ | ปกติ | ปกติ | ปกติ | ปกติ | ปกติ | ปกติ |
| 107 | EML-F12-6 | ชาร์ปประปา | --- | --- | --- | --- | ปกติ | ปกติ | ปกติ | ปกติ | ปกติ | ปกติ | ปกติ | ปกติ | ปกติ | ปกติ | ปกติ | ปกติ | ปกติ | ปกติ | ปกติ | ปกติ | ปกติ | ปกติ |
| 108 | EML-F12-7 | โถงลิฟท์ดับเพลิง | --- | --- | --- | --- | ปกติ | ปกติ | ปกติ | ปกติ | ปกติ | ปกติ | ปกติ | ปกติ | ปกติ | ปกติ | ปกติ | ปกติ | ปกติ | ปกติ | ปกติ | ปกติ | ปกติ | ปกติ |
| 109 | EML-F12-8 | ST1 | --- | --- | --- | --- | ปกติ | ปกติ | ปกติ | ปกติ | ปกติ | ปกติ | ปกติ | ปกติ | ปกติ | ปกติ | ปกติ | ปกติ | ปกติ | ปกติ | ปกติ | ปกติ | ปกติ | ปกติ |
| 110 | EML-F12-9 | ST2 | --- | --- | --- | --- | ปกติ | ปกติ | ปกติ | ปกติ | ปกติ | ปกติ | ปกติ | ปกติ | ปกติ | ปกติ | ปกติ | ปกติ | ปกติ | ปกติ | ปกติ | ปกติ | ปกติ | ปกติ |

| | |
|---|---|
| ผู้จดบันทึก | ช่างอาคาร |
| วันที่จดบันทึก | |
| ผู้ตรวจสอบ | หัวหน้าช่าง |

# แบบฟอร์มการตรวจสอบการบำรุงรักษาเชิงป้องกัน ไฟส่องสว่างฉุกเฉิน

| ENG-PPF-031 | แฟ้ม ENG-4 : รายการบำรุงรักษาเชิงป้องกันอุปกรณ์ | อายุการจัดเก็บ : 1 ปี |
|---|---|---|

อาคาร NRD

(M = Monthly , Q = Quarterly , H = Half yearly , Y = Yearly)

พ.ศ. 2567

| ลำดับที่ | รายการอุปกรณ์ (รหัส) | สถานที่ติดตั้ง | ความถี่ | | | | เดือน ม.ค. | | | เดือน ก.พ. | | | เดือน มี.ค. | | | เดือน เม.ย. | | | เดือน พ.ค. | | | เดือน มิ.ย. | | |
|---|---|---|---|---|---|---|---|---|---|---|---|---|---|---|---|---|---|---|---|---|---|---|---|---|
| | | | M | Q | H | Y | ผลการตรวจสอบ | | | ผลการตรวจสอบ | | | ผลการตรวจสอบ | | | ผลการตรวจสอบ | | | ผลการตรวจสอบ | | | ผลการตรวจสอบ | | |
| | | | | | | | แบตเตอรี่ | หลอดไฟ | ตู้ควบคุม | แบตเตอรี่ | หลอดไฟ | ตู้ควบคุม | แบตเตอรี่ | หลอดไฟ | ตู้ควบคุม | แบตเตอรี่ | หลอดไฟ | ตู้ควบคุม | แบตเตอรี่ | หลอดไฟ | ตู้ควบคุม | แบตเตอรี่ | หลอดไฟ | ตู้ควบคุม |
| 111 | EML-F12A-1 | ทางเดิน1 | --- | --- | --- | --- | ปกติ | ปกติ | ปกติ | ปกติ | ปกติ | ปกติ | ปกติ | ปกติ | ปกติ | ปกติ | ปกติ | ปกติ | ปกติ | ปกติ | ปกติ | ปกติ | ปกติ | ปกติ |
| 112 | EML-F12A-2 | ทางเดิน2 | --- | --- | --- | --- | ปกติ | ปกติ | ปกติ | ปกติ | ปกติ | ปกติ | ปกติ | ปกติ | ปกติ | ปกติ | ปกติ | ปกติ | ปกติ | ปกติ | ปกติ | ปกติ | ปกติ | ปกติ |
| 113 | EML-F12A-3 | ทางเดิน3 | --- | --- | --- | --- | ปกติ | ปกติ | ปกติ | ปกติ | ปกติ | ปกติ | ปกติ | ปกติ | ปกติ | ปกติ | ปกติ | ปกติ | ปกติ | ปกติ | ปกติ | ปกติ | ปกติ | ปกติ |
| 114 | EML-F12A-4 | ทางเดิน4 | --- | --- | --- | --- | ปกติ | ปกติ | ปกติ | ปกติ | ปกติ | ปกติ | ปกติ | ปกติ | ปกติ | ปกติ | ปกติ | ปกติ | ปกติ | ปกติ | ปกติ | ปกติ | ปกติ | ปกติ |
| 115 | EML-F12A-5 | ชาร์ปไฟฟ้า | --- | --- | --- | --- | ปกติ | ปกติ | ปกติ | ปกติ | ปกติ | ปกติ | ปกติ | ปกติ | ปกติ | ปกติ | ปกติ | ปกติ | ปกติ | ปกติ | ปกติ | ปกติ | ปกติ | ปกติ |
| 116 | EML-F12A-6 | ชาร์ปประปา | --- | --- | --- | --- | ปกติ | ปกติ | ปกติ | ปกติ | ปกติ | ปกติ | ปกติ | ปกติ | ปกติ | ปกติ | ปกติ | ปกติ | ปกติ | ปกติ | ปกติ | ปกติ | ปกติ | ปกติ |
| 117 | EML-F12A-7 | โถงลิฟท์ดับเพลิง | --- | --- | --- | --- | ปกติ | ปกติ | ปกติ | ปกติ | ปกติ | ปกติ | ปกติ | ปกติ | ปกติ | ปกติ | ปกติ | ปกติ | ปกติ | ปกติ | ปกติ | ปกติ | ปกติ | ปกติ |
| 118 | EML-F12A-8 | ST1 | --- | --- | --- | --- | ปกติ | ปกติ | ปกติ | ปกติ | ปกติ | ปกติ | ปกติ | ปกติ | ปกติ | ปกติ | ปกติ | ปกติ | ปกติ | ปกติ | ปกติ | ปกติ | ปกติ | ปกติ |
| 119 | EML-F12A-9 | ST2 | --- | --- | --- | --- | ปกติ | ปกติ | ปกติ | ปกติ | ปกติ | ปกติ | ปกติ | ปกติ | ปกติ | ปกติ | ปกติ | ปกติ | ปกติ | ปกติ | ปกติ | ปกติ | ปกติ | ปกติ |
| 120 | EML-F14-1 | ทางเดิน1 | --- | --- | --- | --- | ปกติ | ปกติ | ปกติ | ปกติ | ปกติ | ปกติ | ปกติ | ปกติ | ปกติ | ปกติ | ปกติ | ปกติ | ปกติ | ปกติ | ปกติ | ปกติ | ปกติ | ปกติ |
| 121 | EML-F14-2 | ทางเดิน2 | --- | --- | --- | --- | ปกติ | ปกติ | ปกติ | ปกติ | ปกติ | ปกติ | ปกติ | ปกติ | ปกติ | ปกติ | ปกติ | ปกติ | ปกติ | ปกติ | ปกติ | ปกติ | ปกติ | ปกติ |
| 122 | EML-F14-3 | ทางเดิน3 | --- | --- | --- | --- | ปกติ | ปกติ | ปกติ | ปกติ | ปกติ | ปกติ | ปกติ | ปกติ | ปกติ | ปกติ | ปกติ | ปกติ | ปกติ | ปกติ | ปกติ | ปกติ | ปกติ | ปกติ |
| 123 | EML-F14-4 | ชาร์ปไฟฟ้า | --- | --- | --- | --- | ปกติ | ปกติ | ปกติ | ปกติ | ปกติ | ปกติ | ปกติ | ปกติ | ปกติ | ปกติ | ปกติ | ปกติ | ปกติ | ปกติ | ปกติ | ปกติ | ปกติ | ปกติ |
| 124 | EML-F14-5 | ชาร์ปประปา | --- | --- | --- | --- | ปกติ | ปกติ | ปกติ | ปกติ | ปกติ | ปกติ | ปกติ | ปกติ | ปกติ | ปกติ | ปกติ | ปกติ | ปกติ | ปกติ | ปกติ | ปกติ | ปกติ | ปกติ |
| 125 | EML-F14-6 | โถงลิฟท์ดับเพลิง | --- | --- | --- | --- | ปกติ | ปกติ | ปกติ | ปกติ | ปกติ | ปกติ | ปกติ | ปกติ | ปกติ | ปกติ | ปกติ | ปกติ | ปกติ | ปกติ | ปกติ | ปกติ | ปกติ | ปกติ |
| 126 | EML-F14-7 | ST1 | --- | --- | --- | --- | ปกติ | ปกติ | ปกติ | ปกติ | ปกติ | ปกติ | ปกติ | ปกติ | ปกติ | ปกติ | ปกติ | ปกติ | ปกติ | ปกติ | ปกติ | ปกติ | ปกติ | ปกติ |
| 127 | EML-F14-8 | ST2 | --- | --- | --- | --- | ปกติ | ปกติ | ปกติ | ปกติ | ปกติ | ปกติ | ปกติ | ปกติ | ปกติ | ปกติ | ปกติ | ปกติ | ปกติ | ปกติ | ปกติ | ปกติ | ปกติ | ปกติ |

| | |
|---|---|
| ผู้จดบันทึก | ช่างอาคาร |
| วันที่จดบันทึก | |
| ผู้ตรวจสอบ | หัวหน้าช่าง |
| รับทราบโดย | ผู้จัดการอาคาร |

หมายเหตุ

# แบบฟอร์มการตรวจสอบการบำรุงรักษาเชิงป้องกัน ไฟส่องสว่างฉุกเฉิน

| ENG-PPF-031 | แฟ้ม ENG-4 : รายการบำรุงรักษาเชิงป้องกันอุปกรณ์ | อายุการจัดเก็บ : 1 ปี |
|---|---|---|

อาคาร NRD

(M = Monthly , Q = Quarterly , H = Half yearly , Y = Yearly)

พ.ศ. 2567

| ลำดับที่ | รายการอุปกรณ์ (รหัส) | สถานที่ติดตั้ง | ความถี่ | | | | เดือน ม.ค. | | | เดือน ก.พ. | | | เดือน มี.ค. | | | เดือน เม.ย. | | | เดือน พ.ค. | | | เดือน มิ.ย. | | |
|---|---|---|---|---|---|---|---|---|---|---|---|---|---|---|---|---|---|---|---|---|---|---|---|---|
| | | | M | Q | H | Y | ผลการตรวจสอบ | | | ผลการตรวจสอบ | | | ผลการตรวจสอบ | | | ผลการตรวจสอบ | | | ผลการตรวจสอบ | | | ผลการตรวจสอบ | | |
| | | | | | | | แบตเตอรี่ | หลอดไฟ | ตู้ควบคุม | แบตเตอรี่ | หลอดไฟ | ตู้ควบคุม | แบตเตอรี่ | หลอดไฟ | ตู้ควบคุม | แบตเตอรี่ | หลอดไฟ | ตู้ควบคุม | แบตเตอรี่ | หลอดไฟ | ตู้ควบคุม | แบตเตอรี่ | หลอดไฟ | ตู้ควบคุม |
| 128 | EML-F15-1 | ทางเดิน1 | --- | --- | --- | --- | ปกติ | ปกติ | ปกติ | ปกติ | ปกติ | ปกติ | ปกติ | ปกติ | ปกติ | ปกติ | ปกติ | ปกติ | ปกติ | ปกติ | ปกติ | ปกติ | ปกติ | ปกติ |
| 129 | EML-F15-2 | ทางเดิน2 | --- | --- | --- | --- | ปกติ | ปกติ | ปกติ | ปกติ | ปกติ | ปกติ | ปกติ | ปกติ | ปกติ | ปกติ | ปกติ | ปกติ | ปกติ | ปกติ | ปกติ | ปกติ | ปกติ | ปกติ |
| 130 | EML-F15-3 | ทางเดิน3 | --- | --- | --- | --- | ปกติ | ปกติ | ปกติ | ปกติ | ปกติ | ปกติ | ปกติ | ปกติ | ปกติ | ปกติ | ปกติ | ปกติ | ปกติ | ปกติ | ปกติ | ปกติ | ปกติ | ปกติ |
| 131 | EML-F15-4 | ชาร์ปไฟฟ้า | --- | --- | --- | --- | ปกติ | ปกติ | ปกติ | ปกติ | ปกติ | ปกติ | ปกติ | ปกติ | ปกติ | ปกติ | ปกติ | ปกติ | ปกติ | ปกติ | ปกติ | ปกติ | ปกติ | ปกติ |
| 132 | EML-F15-5 | ชาร์ปประปา | --- | --- | --- | --- | ปกติ | ปกติ | ปกติ | ปกติ | ปกติ | ปกติ | ปกติ | ปกติ | ปกติ | ปกติ | ปกติ | ปกติ | ปกติ | ปกติ | ปกติ | ปกติ | ปกติ | ปกติ |
| 133 | EML-F15-6 | โถงลิฟท์ดับเพลิง | --- | --- | --- | --- | ปกติ | ปกติ | ปกติ | ปกติ | ปกติ | ปกติ | ปกติ | ปกติ | ปกติ | ปกติ | ปกติ | ปกติ | ปกติ | ปกติ | ปกติ | ปกติ | ปกติ | ปกติ |
| 134 | EML-F15-7 | ST1 | --- | --- | --- | --- | ปกติ | ปกติ | ปกติ | ปกติ | ปกติ | ปกติ | ปกติ | ปกติ | ปกติ | ปกติ | ปกติ | ปกติ | ปกติ | ปกติ | ปกติ | ปกติ | ปกติ | ปกติ |
| 135 | EML-F15-8 | ST2 | --- | --- | --- | --- | ปกติ | ปกติ | ปกติ | ปกติ | ปกติ | ปกติ | ปกติ | ปกติ | ปกติ | ปกติ | ปกติ | ปกติ | ปกติ | ปกติ | ปกติ | ปกติ | ปกติ | ปกติ |
| 136 | EML-F16-1 | ทางเดิน1 | --- | --- | --- | --- | ปกติ | ปกติ | ปกติ | ปกติ | ปกติ | ปกติ | ปกติ | ปกติ | ปกติ | ปกติ | ปกติ | ปกติ | ปกติ | ปกติ | ปกติ | ปกติ | ปกติ | ปกติ |
| 137 | EML-F16-2 | ทางเดิน2 | --- | --- | --- | --- | ปกติ | ปกติ | ปกติ | ปกติ | ปกติ | ปกติ | ปกติ | ปกติ | ปกติ | ปกติ | ปกติ | ปกติ | ปกติ | ปกติ | ปกติ | ปกติ | ปกติ | ปกติ |
| 138 | EML-F16-3 | ทางเดิน3 | --- | --- | --- | --- | ปกติ | ปกติ | ปกติ | ปกติ | ปกติ | ปกติ | ปกติ | ปกติ | ปกติ | ปกติ | ปกติ | ปกติ | ปกติ | ปกติ | ปกติ | ปกติ | ปกติ | ปกติ |
| 139 | EML-F16-4 | ชาร์ปไฟฟ้า | --- | --- | --- | --- | ปกติ | ปกติ | ปกติ | ปกติ | ปกติ | ปกติ | ปกติ | ปกติ | ปกติ | ปกติ | ปกติ | ปกติ | ปกติ | ปกติ | ปกติ | ปกติ | ปกติ | ปกติ |
| 140 | EML-F16-5 | ชาร์ปประปา | --- | --- | --- | --- | ปกติ | ปกติ | ปกติ | ปกติ | ปกติ | ปกติ | ปกติ | ปกติ | ปกติ | ปกติ | ปกติ | ปกติ | ปกติ | ปกติ | ปกติ | ปกติ | ปกติ | ปกติ |
| 141 | EML-F16-6 | โถงลิฟท์ดับเพลิง | --- | --- | --- | --- | ปกติ | ปกติ | ปกติ | ปกติ | ปกติ | ปกติ | ปกติ | ปกติ | ปกติ | ปกติ | ปกติ | ปกติ | ปกติ | ปกติ | ปกติ | ปกติ | ปกติ | ปกติ |
| 142 | EML-F16-7 | ST1 | --- | --- | --- | --- | ปกติ | ปกติ | ปกติ | ปกติ | ปกติ | ปกติ | ปกติ | ปกติ | ปกติ | ปกติ | ปกติ | ปกติ | ปกติ | ปกติ | ปกติ | ปกติ | ปกติ | ปกติ |
| 143 | EML-F16-8 | ST2 | --- | --- | --- | --- | ปกติ | ปกติ | ปกติ | ปกติ | ปกติ | ปกติ | ปกติ | ปกติ | ปกติ | ปกติ | ปกติ | ปกติ | ปกติ | ปกติ | ปกติ | ปกติ | ปกติ | ปกติ |

| | |
|---|---|
| ผู้จดบันทึก | ช่างอาคาร |
| วันที่จดบันทึก | |
| ผู้ตรวจสอบ | หัวหน้าช่าง |
| รับทราบโดย | ผู้จัดการอาคาร |

หมายเหตุ

# แบบฟอร์มการตรวจสอบการบำรุงรักษาเชิงป้องกัน ไฟส่องสว่างฉุกเฉิน

| ENG-PPF-031 | แฟ้ม ENG-4 : รายการบำรุงรักษาเชิงป้องกันอุปกรณ์ | อายุการจัดเก็บ : 1 ปี |
|---|---|---|

อาคาร NRD

(M = Monthly , Q = Quarterly , H = Half yearly , Y = Yearly)

พ.ศ. 2567

| ลำดับที่ | รายการอุปกรณ์ (รหัส) | สถานที่ติดตั้ง | ความถี่ | | | | เดือน ม.ค. | | | เดือน ก.พ. | | | เดือน มี.ค. | | | เดือน เม.ย. | | | เดือน พ.ค. | | | เดือน มิ.ย. | | |
|---|---|---|---|---|---|---|---|---|---|---|---|---|---|---|---|---|---|---|---|---|---|---|---|---|
| | | | M | Q | H | Y | ผลการตรวจสอบ | | | ผลการตรวจสอบ | | | ผลการตรวจสอบ | | | ผลการตรวจสอบ | | | ผลการตรวจสอบ | | | ผลการตรวจสอบ | | |
| | | | | | | | แบตเตอรี่ | หลอดไฟ | ตู้ควบคุม | แบตเตอรี่ | หลอดไฟ | ตู้ควบคุม | แบตเตอรี่ | หลอดไฟ | ตู้ควบคุม | แบตเตอรี่ | หลอดไฟ | ตู้ควบคุม | แบตเตอรี่ | หลอดไฟ | ตู้ควบคุม | แบตเตอรี่ | หลอดไฟ | ตู้ควบคุม |
| 144 | EML-F17-1 | ทางเดิน1 | --- | --- | --- | --- | ปกติ | ปกติ | ปกติ | ปกติ | ปกติ | ปกติ | ปกติ | ปกติ | ปกติ | ปกติ | ปกติ | ปกติ | ปกติ | ปกติ | ปกติ | ปกติ | ปกติ | ปกติ |
| 145 | EML-F17-2 | ทางเดิน2 | --- | --- | --- | --- | ปกติ | ปกติ | ปกติ | ปกติ | ปกติ | ปกติ | ปกติ | ปกติ | ปกติ | ปกติ | ปกติ | ปกติ | ปกติ | ปกติ | ปกติ | ปกติ | ปกติ | ปกติ |
| 146 | EML-F17-3 | ทางเดิน3 | --- | --- | --- | --- | ปกติ | ปกติ | ปกติ | ปกติ | ปกติ | ปกติ | ปกติ | ปกติ | ปกติ | ปกติ | ปกติ | ปกติ | ปกติ | ปกติ | ปกติ | ปกติ | ปกติ | ปกติ |
| 147 | EML-F17-4 | ชาร์ปไฟฟ้า | --- | --- | --- | --- | ปกติ | ปกติ | ปกติ | ปกติ | ปกติ | ปกติ | ปกติ | ปกติ | ปกติ | ปกติ | ปกติ | ปกติ | ปกติ | ปกติ | ปกติ | ปกติ | ปกติ | ปกติ |
| 148 | EML-F17-5 | ชาร์ปประปา | --- | --- | --- | --- | ปกติ | ปกติ | ปกติ | ปกติ | ปกติ | ปกติ | ปกติ | ปกติ | ปกติ | ปกติ | ปกติ | ปกติ | ปกติ | ปกติ | ปกติ | ปกติ | ปกติ | ปกติ |
| 149 | EML-F17-6 | โถงลิฟท์ดับเพลิง | --- | --- | --- | --- | ปกติ | ปกติ | ปกติ | ปกติ | ปกติ | ปกติ | ปกติ | ปกติ | ปกติ | ปกติ | ปกติ | ปกติ | ปกติ | ปกติ | ปกติ | ปกติ | ปกติ | ปกติ |
| 150 | EML-F17-7 | ST1 | --- | --- | --- | --- | ปกติ | ปกติ | ปกติ | ปกติ | ปกติ | ปกติ | ปกติ | ปกติ | ปกติ | ปกติ | ปกติ | ปกติ | ปกติ | ปกติ | ปกติ | ปกติ | ปกติ | ปกติ |
| 151 | EML-F17-8 | ST2 | --- | --- | --- | --- | ปกติ | ปกติ | ปกติ | ปกติ | ปกติ | ปกติ | ปกติ | ปกติ | ปกติ | ปกติ | ปกติ | ปกติ | ปกติ | ปกติ | ปกติ | ปกติ | ปกติ | ปกติ |
| 152 | EML-F18-1 | ทางเดิน1 | --- | --- | --- | --- | ปกติ | ปกติ | ปกติ | ปกติ | ปกติ | ปกติ | ปกติ | ปกติ | ปกติ | ปกติ | ปกติ | ปกติ | ปกติ | ปกติ | ปกติ | ปกติ | ปกติ | ปกติ |
| 153 | EML-F18-2 | ทางเดิน2 | --- | --- | --- | --- | ปกติ | ปกติ | ปกติ | ปกติ | ปกติ | ปกติ | ปกติ | ปกติ | ปกติ | ปกติ | ปกติ | ปกติ | ปกติ | ปกติ | ปกติ | ปกติ | ปกติ | ปกติ |
| 154 | EML-F18-3 | ทางเดิน3 | --- | --- | --- | --- | ปกติ | ปกติ | ปกติ | ปกติ | ปกติ | ปกติ | ปกติ | ปกติ | ปกติ | ปกติ | ปกติ | ปกติ | ปกติ | ปกติ | ปกติ | ปกติ | ปกติ | ปกติ |
| 155 | EML-F18-4 | ชาร์ปไฟฟ้า | --- | --- | --- | --- | ปกติ | ปกติ | ปกติ | ปกติ | ปกติ | ปกติ | ปกติ | ปกติ | ปกติ | ปกติ | ปกติ | ปกติ | ปกติ | ปกติ | ปกติ | ปกติ | ปกติ | ปกติ |
| 156 | EML-F18-5 | ชาร์ปประปา | --- | --- | --- | --- | ปกติ | ปกติ | ปกติ | ปกติ | ปกติ | ปกติ | ปกติ | ปกติ | ปกติ | ปกติ | ปกติ | ปกติ | ปกติ | ปกติ | ปกติ | ปกติ | ปกติ | ปกติ |
| 157 | EML-F18-6 | โถงลิฟท์ดับเพลิง | --- | --- | --- | --- | ปกติ | ปกติ | ปกติ | ปกติ | ปกติ | ปกติ | ปกติ | ปกติ | ปกติ | ปกติ | ปกติ | ปกติ | ปกติ | ปกติ | ปกติ | ปกติ | ปกติ | ปกติ |
| 158 | EML-F18-7 | ST1 | --- | --- | --- | --- | ปกติ | ปกติ | ปกติ | ปกติ | ปกติ | ปกติ | ปกติ | ปกติ | ปกติ | ปกติ | ปกติ | ปกติ | ปกติ | ปกติ | ปกติ | ปกติ | ปกติ | ปกติ |
| 159 | EML-F18-8 | ST2 | --- | --- | --- | --- | ปกติ | ปกติ | ปกติ | ปกติ | ปกติ | ปกติ | ปกติ | ปกติ | ปกติ | ปกติ | ปกติ | ปกติ | ปกติ | ปกติ | ปกติ | ปกติ | ปกติ | ปกติ |

| | |
|---|---|
| ผู้จดบันทึก | ช่างอาคาร |
| วันที่จดบันทึก | |
| ผู้ตรวจสอบ | หัวหน้าช่าง |
| รับทราบโดย | ผู้จัดการอาคาร |

หมายเหตุ

* แบตเตอรี่ เดือน มี.ค 18 ทางเดิน 1 ตัว เปลี่ยนใหม่
* แบตเตอรี่ เดือน มี.ค 18 ทางเดิน 1 ตัว ชาร์จ 1 ตัว

# แบบฟอร์มการตรวจสอบการบำรุงรักษาเชิงป้องกัน ไฟส่องสว่างฉุกเฉิน

| ENG-PPF-031 | แฟ้ม ENG-4 : รายการบำรุงรักษาเชิงป้องกันอุปกรณ์ | ระยะการจัดเก็บ : 1 ปี |
|---|---|---|

อาคาร NRD

(M = Monthly , Q = Quarterly , H = Half yearly , Y = Yearly)

พ.ศ. 2567

| ลำดับที่ | รายการอุปกรณ์ (รหัส) | สถานที่ติดตั้ง | ความถี่ | | | | เดือน ม.ค. | | | เดือน ก.พ. | | | เดือน มี.ค. | | | เดือน เม.ย. | | | เดือน พ.ค. | | | เดือน มิ.ย. | | |
|---|---|---|---|---|---|---|---|---|---|---|---|---|---|---|---|---|---|---|---|---|---|---|---|---|
| | | | | | | | ผลการตรวจสอบ | | | ผลการตรวจสอบ | | | ผลการตรวจสอบ | | | ผลการตรวจสอบ | | | ผลการตรวจสอบ | | | ผลการตรวจสอบ | | |
| | | | M | Q | H | Y | แบตเตอรี่ | หลอดไฟ | ตู้ควบคุม | แบตเตอรี่ | หลอดไฟ | ตู้ควบคุม | แบตเตอรี่ | หลอดไฟ | ตู้ควบคุม | แบตเตอรี่ | หลอดไฟ | ตู้ควบคุม | แบตเตอรี่ | หลอดไฟ | ตู้ควบคุม | แบตเตอรี่ | หลอดไฟ | ตู้ควบคุม |
| 160 | EML-F19-1 | ทางเดิน1 | --- | --- | --- | --- | ปกติ | ปกติ | ปกติ | ปกติ | ปกติ | ปกติ | ปกติ | ปกติ | ปกติ | ปกติ | ปกติ | ปกติ | ปกติ | ปกติ | ปกติ | ปกติ | ปกติ | ปกติ |
| 161 | EML-F19-2 | ทางเดิน2 | --- | --- | --- | --- | ปกติ | ปกติ | ปกติ | ปกติ | ปกติ | ปกติ | ปกติ | ปกติ | ปกติ | ปกติ | ปกติ | ปกติ | ปกติ | ปกติ | ปกติ | ปกติ | ปกติ | ปกติ |
| 162 | EML-F19-3 | ทางเดิน3 | --- | --- | --- | --- | ปกติ | ปกติ | ปกติ | ปกติ | ปกติ | ปกติ | ปกติ | ปกติ | ปกติ | ปกติ | ปกติ | ปกติ | ปกติ | ปกติ | ปกติ | ปกติ | ปกติ | ปกติ |
| 163 | EML-F19-4 | ชาร์ปไฟฟ้า | --- | --- | --- | --- | ปกติ | ปกติ | ปกติ | ปกติ | ปกติ | ปกติ | ปกติ | ปกติ | ปกติ | ปกติ | ปกติ | ปกติ | ปกติ | ปกติ | ปกติ | ปกติ | ปกติ | ปกติ |
| 164 | EML-F19-5 | ชาร์ปประปา | --- | --- | --- | --- | ปกติ | ปกติ | ปกติ | ปกติ | ปกติ | ปกติ | ปกติ | ปกติ | ปกติ | ปกติ | ปกติ | ปกติ | ปกติ | ปกติ | ปกติ | ปกติ | ปกติ | ปกติ |
| 165 | EML-F19-6 | โถงลิฟท์ดับเพลิง | --- | --- | --- | --- | ปกติ | ปกติ | ปกติ | ปกติ | ปกติ | ปกติ | ปกติ | ปกติ | ปกติ | ปกติ | ปกติ | ปกติ | ปกติ | ปกติ | ปกติ | ปกติ | ปกติ | ปกติ |
| 166 | EML-F19-7 | ST1 | --- | --- | --- | --- | ปกติ | ปกติ | ปกติ | ปกติ | ปกติ | ปกติ | ปกติ | ปกติ | ปกติ | ปกติ | ปกติ | ปกติ | ปกติ | ปกติ | ปกติ | ปกติ | ปกติ | ปกติ |
| 167 | EML-F19-8 | ST2 | --- | --- | --- | --- | ปกติ | ปกติ | ปกติ | ปกติ | ปกติ | ปกติ | ปกติ | ปกติ | ปกติ | ปกติ | ปกติ | ปกติ | ปกติ | ปกติ | ปกติ | ปกติ | ปกติ | ปกติ |
| 168 | EML-F20-1 | ทางเดิน1 | --- | --- | --- | --- | ปกติ | ปกติ | ปกติ | ปกติ | ปกติ | ปกติ | ปกติ | ปกติ | ปกติ | ปกติ | ปกติ | ปกติ | ปกติ | ปกติ | ปกติ | ปกติ | ปกติ | ปกติ |
| 169 | EML-F20-2 | ทางเดิน2 | --- | --- | --- | --- | ปกติ | ปกติ | ปกติ | ปกติ | ปกติ | ปกติ | ปกติ | ปกติ | ปกติ | ปกติ | ปกติ | ปกติ | ปกติ | ปกติ | ปกติ | ปกติ | ปกติ | ปกติ |
| 170 | EML-F20-3 | ทางเดิน3 | --- | --- | --- | --- | ปกติ | ปกติ | ปกติ | ปกติ | ปกติ | ปกติ | ปกติ | ปกติ | ปกติ | ปกติ | ปกติ | ปกติ | ปกติ | ปกติ | ปกติ | ปกติ | ปกติ | ปกติ |
| 171 | EML-F20-4 | ชาร์ปไฟฟ้า | --- | --- | --- | --- | ปกติ | ปกติ | ปกติ | ปกติ | ปกติ | ปกติ | ปกติ | ปกติ | ปกติ | ปกติ | ปกติ | ปกติ | ปกติ | ปกติ | ปกติ | ปกติ | ปกติ | ปกติ |
| 172 | EML-F20-5 | ชาร์ปประปา | --- | --- | --- | --- | ปกติ | ปกติ | ปกติ | ปกติ | ปกติ | ปกติ | ปกติ | ปกติ | ปกติ | ปกติ | ปกติ | ปกติ | ปกติ | ปกติ | ปกติ | ปกติ | ปกติ | ปกติ |
| 173 | EML-F20-6 | โถงลิฟท์ดับเพลิง | --- | --- | --- | --- | ปกติ | ปกติ | ปกติ | ปกติ | ปกติ | ปกติ | ปกติ | ปกติ | ปกติ | ปกติ | ปกติ | ปกติ | ปกติ | ปกติ | ปกติ | ปกติ | ปกติ | ปกติ |
| 174 | EML-F20-7 | ST1 | --- | --- | --- | --- | ปกติ | ปกติ | ปกติ | ปกติ | ปกติ | ปกติ | ปกติ | ปกติ | ปกติ | ปกติ | ปกติ | ปกติ | ปกติ | ปกติ | ปกติ | ปกติ | ปกติ | ปกติ |
| 175 | EML-F20-8 | ST2 | --- | --- | --- | --- | ปกติ | ปกติ | ปกติ | ปกติ | ปกติ | ปกติ | ปกติ | ปกติ | ปกติ | ปกติ | ปกติ | ปกติ | ปกติ | ปกติ | ปกติ | ปกติ | ปกติ | ปกติ |

| | |
|---|---|
| ผู้จดบันทึก | ช่างอาคาร |
| วันที่จดบันทึก | |
| ผู้ตรวจสอบ | หัวหน้าช่าง |
| รับทราบโดย | ผู้จัดการอาคาร |

**หมายเหตุ**

# แบบฟอร์มการตรวจสอบการบำรุงรักษาเชิงป้องกัน ไฟส่องสว่างฉุกเฉิน

| ENG-PPF-031 | แฟ้ม ENG-4 : รายการบำรุงรักษาเชิงป้องกันอุปกรณ์ | อายุการจัดเก็บ : 1 ปี |
|---|---|---|

อาคาร NRD

(M = Monthly , Q = Quarterly , H = Half yearly , Y = Yearly)

พ.ศ. 2567

| ลำดับที่ | รายการอุปกรณ์ (รหัส) | สถานที่ติดตั้ง | ความถี่ | | | | เดือน ม.ค. | | | เดือน ก.พ. | | | เดือน มี.ค. | | | เดือน เม.ย. | | | เดือน พ.ค. | | | เดือน มิ.ย. | | |
|---|---|---|---|---|---|---|---|---|---|---|---|---|---|---|---|---|---|---|---|---|---|---|---|---|
| | | | M | Q | H | Y | ผลการตรวจสอบ | | | ผลการตรวจสอบ | | | ผลการตรวจสอบ | | | ผลการตรวจสอบ | | | ผลการตรวจสอบ | | | ผลการตรวจสอบ | | |
| | | | | | | | แบตเตอรี่ | หลอดไฟ | ตู้ควบคุม | แบตเตอรี่ | หลอดไฟ | ตู้ควบคุม | แบตเตอรี่ | หลอดไฟ | ตู้ควบคุม | แบตเตอรี่ | หลอดไฟ | ตู้ควบคุม | แบตเตอรี่ | หลอดไฟ | ตู้ควบคุม | แบตเตอรี่ | หลอดไฟ | ตู้ควบคุม |
| 176 | EML-F21-1 | ทางเดิน1 | --- | — | — | --- | | | | | | | | | | | | | | | | | | |
| 177 | EML-F21-2 | ทางเดิน2 | --- | — | — | --- | | | | | | | | | | | | | | | | | | |
| 178 | EML-F21-3 | ทางเดิน3 | --- | --- | --- | --- | | | | | | | | | | | | | | | | | | |
| 179 | EML-F21-4 | ชาร์ปไฟฟ้า | --- | --- | --- | --- | | | | | | | | | | | | | | | | | | |
| 180 | EML-F21-5 | ชาร์ปประปา | --- | --- | --- | — | | | | | | | | | | | | | | | | | | |
| 181 | EML-F21-6 | โถงลิฟท์ดับเพลิง | --- | --- | — | — | | | | | | | | | | | | | | | | | | |
| 182 | EML-F21-7 | ST1 | --- | --- | --- | --- | | | | | | | | | | | | | | | | | | |
| 183 | EML-F21-8 | ST2 | --- | --- | --- | --- | | | | | | | | | | | | | | | | | | |
| 184 | EML-F22-1 | ทางเดิน1 | --- | --- | --- | --- | | | | | | | | | | | | | | | | | | |
| 185 | EML-F22-2 | ทางเดิน2 | — | --- | --- | --- | | | | | | | | | | | | | | | | | | |
| 186 | EML-F22-3 | ทางเดิน3 | --- | --- | --- | --- | | | | | | | | | | | | | | | | | | |
| 187 | EML-F22-4 | ชาร์ปไฟฟ้า | --- | --- | --- | --- | | | | | | | | | | | | | | | | | | |
| 188 | EML-F22-5 | ชาร์ปประปา | --- | --- | --- | --- | | | | | | | | | | | | | | | | | | |
| 189 | EML-F22-6 | โถงลิฟท์ดับเพลิง | — | — | — | --- | | | | | | | | | | | | | | | | | | |
| 190 | EML-F22-7 | ST1 | — | — | — | --- | | | | | | | | | | | | | | | | | | |
| 191 | EML-F22-8 | ST2 | --- | --- | --- | --- | | | | | | | | | | | | | | | | | | |

| | |
|---|---|
| ผู้จดบันทึก | ช่างอาคาร |
| วันที่จดบันทึก | |
| ผู้ตรวจสอบ | หัวหน้าช่าง |
| รับทราบโดย | ผู้จัดการอาคาร |

หมายเหตุ

ชั้น 21 ทางเดิน แบตเตอรี่เสื่อม 1 ก้อน OK

# แบบฟอร์มการตรวจสอบการบำรุงรักษาเชิงป้องกัน ไฟส่องสว่างฉุกเฉิน

| ENG-PPF-031 | แฟ้ม ENG-4 : รายการบำรุงรักษาเชิงป้องกันอุปกรณ์ | อายุการจัดเก็บ : 1 ปี |
|---|---|---|

**อาคาร NRD** (M = Monthly , Q = Quarterly , H = Half yearly , Y = Yearly) **พ.ศ. 2567**

| ลำดับที่ | รายการอุปกรณ์ (รหัส) | สถานที่ติดตั้ง | ความถี่ | | | | เดือน ม.ค. | | | เดือน ก.พ. | | | เดือน มี.ค. | | | เดือน เม.ย. | | | เดือน พ.ค. | | | เดือน มิ.ย. | | |
|---|---|---|---|---|---|---|---|---|---|---|---|---|---|---|---|---|---|---|---|---|---|---|---|---|
| | | | | | | | ผลการตรวจสอบ | | | ผลการตรวจสอบ | | | ผลการตรวจสอบ | | | ผลการตรวจสอบ | | | ผลการตรวจสอบ | | | ผลการตรวจสอบ | | |
| | | | M | Q | H | Y | แบตเตอรี่ | หลอดไฟ | ตู้ควบคุม | แบตเตอรี่ | หลอดไฟ | ตู้ควบคุม | แบตเตอรี่ | หลอดไฟ | ตู้ควบคุม | แบตเตอรี่ | หลอดไฟ | ตู้ควบคุม | แบตเตอรี่ | หลอดไฟ | ตู้ควบคุม | แบตเตอรี่ | หลอดไฟ | ตู้ควบคุม |
| 192 | EML-F23-1 | ทางเดิน1 | — | — | — | — | ปกติ | ปกติ | ปกติ | ปกติ | ปกติ | ปกติ | ปกติ | ปกติ | ปกติ | ปกติ | ปกติ | ปกติ | ปกติ | ปกติ | ปกติ | ปกติ | ปกติ | ปกติ |
| 193 | EML-F23-2 | ทางเดิน2 | — | — | — | — | ปกติ | ปกติ | ปกติ | ปกติ | ปกติ | ปกติ | ปกติ | ปกติ | ปกติ | ปกติ | ปกติ | ปกติ | ปกติ | ปกติ | ปกติ | ปกติ | ปกติ | ปกติ |
| 194 | EML-F23-3 | ทางเดิน3 | — | — | — | — | ปกติ | ปกติ | ปกติ | ปกติ | ปกติ | ปกติ | ปกติ | ปกติ | ปกติ | ปกติ | ปกติ | ปกติ | ปกติ | ปกติ | ปกติ | ปกติ | ปกติ | ปกติ |
| 195 | EML-F23-4 | ชาร์ปไฟฟ้า | — | — | — | — | ปกติ | ปกติ | ปกติ | ปกติ | ปกติ | ปกติ | ปกติ | ปกติ | ปกติ | ปกติ | ปกติ | ปกติ | ปกติ | ปกติ | ปกติ | ปกติ | ปกติ | ปกติ |
| 196 | EML-F23-5 | ชาร์ปประปา | — | — | — | — | ปกติ | ปกติ | ปกติ | ปกติ | ปกติ | ปกติ | ปกติ | ปกติ | ปกติ | ปกติ | ปกติ | ปกติ | ปกติ | ปกติ | ปกติ | ปกติ | ปกติ | ปกติ |
| 197 | EML-F23-6 | โถงลิฟท์ตับเพลิง | — | — | — | — | ปกติ | ปกติ | ปกติ | ปกติ | ปกติ | ปกติ | ปกติ | ปกติ | ปกติ | ปกติ | ปกติ | ปกติ | ปกติ | ปกติ | ปกติ | ปกติ | ปกติ | ปกติ |
| 198 | EML-F23-7 | ST1 | — | — | — | — | ปกติ | ปกติ | ปกติ | ปกติ | ปกติ | ปกติ | ปกติ | ปกติ | ปกติ | ปกติ | ปกติ | ปกติ | ปกติ | ปกติ | ปกติ | ปกติ | ปกติ | ปกติ |
| 199 | EML-F23-8 | ST2 | — | — | — | — | ปกติ | ปกติ | ปกติ | ปกติ | ปกติ | ปกติ | ปกติ | ปกติ | ปกติ | ปกติ | ปกติ | ปกติ | ปกติ | ปกติ | ปกติ | ปกติ | ปกติ | ปกติ |
| 200 | EML-RooF-1 | ห้องเครื่องลิฟท์ | — | — | — | — | ปกติ | ปกติ | ปกติ | ปกติ | ปกติ | ปกติ | ปกติ | ปกติ | ปกติ | ปกติ | ปกติ | ปกติ | ปกติ | ปกติ | ปกติ | ปกติ | ปกติ | ปกติ |
| 201 | EML-RooF-2 | ห้องเครื่องลิฟท์ | — | — | — | — | ปกติ | ปกติ | ปกติ | ปกติ | ปกติ | ปกติ | ปกติ | ปกติ | ปกติ | ปกติ | ปกติ | ปกติ | ปกติ | ปกติ | ปกติ | ปกติ | ปกติ | ปกติ |
| 202 | EML-RooF-3 | ประตูทางออกST1 | — | — | — | — | ปกติ | ปกติ | ปกติ | ปกติ | ปกติ | ปกติ | ปกติ | ปกติ | ปกติ | ปกติ | ปกติ | ปกติ | ปกติ | ปกติ | ปกติ | ปกติ | ปกติ | ปกติ |
| 203 | EML-RooF-4 | ประตูทางออกST2 | — | — | — | — | ปกติ | ปกติ | ปกติ | ปกติ | ปกติ | ปกติ | ปกติ | ปกติ | ปกติ | ปกติ | ปกติ | ปกติ | ปกติ | ปกติ | ปกติ | ปกติ | ปกติ | ปกติ |

| | |
|---|---|
| ผู้จดบันทึก | ช่างอาคาร |
| วันที่จดบันทึก | |
| ผู้ตรวจสอบ | หัวหน้าช่าง |
| รับทราบโดย | ผู้จัดการอาคาร |

[redacted]

**หมายเหตุ** * ชั้น 23 นั้นใดชุดใหญ่ ไฟ อีเมอร์ แบตเสื่อม 1 ตัว OK

ชั้นทางเดิน ชั้น 22 1 แบตเสื่อม (แก้ไขแล้ว) OK

# แบบฟอร์มการตรวจสอบการบำรุงรักษาเชิงป้องกัน ป้ายไฟทางออกฉุกเฉิน

| ENG-PPF-032 | แฟ้ม ENG-4 : รายการบำรุงรักษาเชิงป้องกันอุปกรณ์ | อายุการจัดเก็บ : 1 ปี |
|---|---|---|

อาคาร ...NRD... (M = Monthly , Q = Quarterly , H = Half yearly , Y = Yearly) พ.ศ. 2567

| ลำดับที่ | รายการอุปกรณ์ (รหัส) | สถานที่ติดตั้ง | ความถี่ | | | | เดือน มกราคม | | | เดือน กุมภาพันธ์ | | | เดือน มีนาคม | | | เดือน เมษายน | | | เดือน พฤษภาคม | | | เดือน มิถุนายน | | |
|---|---|---|---|---|---|---|---|---|---|---|---|---|---|---|---|---|---|---|---|---|---|---|---|---|
| | | | | | | | ผลการตรวจสอบ | | | ผลการตรวจสอบ | | | ผลการตรวจสอบ | | | ผลการตรวจสอบ | | | ผลการตรวจสอบ | | | ผลการตรวจสอบ | | |
| | | | M | Q | H | Y | แบตเตอรี่ | หลอดไฟ | ตู้ควบคุม | แบตเตอรี่ | หลอดไฟ | ตู้ควบคุม | แบตเตอรี่ | หลอดไฟ | ตู้ควบคุม | แบตเตอรี่ | หลอดไฟ | ตู้ควบคุม | แบตเตอรี่ | หลอดไฟ | ตู้ควบคุม | แบตเตอรี่ | หลอดไฟ | ตู้ควบคุม |
| 1 | EXL-G-1 | ST1 | ... | ... | ... | ... | ปกติ | ปกติ | ปกติ | ปกติ | ปกติ | ปกติ | ปกติ | ปกติ | ปกติ | ปกติ | ปกติ | ปกติ | ปกติ | ปกติ | ปกติ | ปกติ | ปกติ | ปกติ |
| 2 | EXL-G-2 | ST2 | ... | ... | ... | ... | ปกติ | ปกติ | ปกติ | ปกติ | ปกติ | ปกติ | ปกติ | ปกติ | ปกติ | ปกติ | ปกติ | ปกติ | ปกติ | ปกติ | ปกติ | ปกติ | ปกติ | ปกติ |
| 3 | EXL-GA-1 | ลานจอด | ... | ... | ... | ... | ปกติ | ปกติ | ปกติ | ปกติ | ปกติ | ปกติ | ปกติ | ปกติ | ปกติ | ปกติ | ปกติ | ปกติ | ปกติ | ปกติ | ปกติ | ปกติ | ปกติ | ปกติ |
| 4 | EXL-P2A-1 | ST1 | ... | ... | ... | ... | ปกติ | ปกติ | ปกติ | ปกติ | ปกติ | ปกติ | ปกติ | ปกติ | ปกติ | ปกติ | ปกติ | ปกติ | ปกติ | ปกติ | ปกติ | ปกติ | ปกติ | ปกติ |
| 5 | EXL-P2A-2 | ลานจอด | ... | ... | ... | ... | ปกติ | ปกติ | ปกติ | ปกติ | ปกติ | ปกติ | ปกติ | ปกติ | ปกติ | ปกติ | ปกติ | ปกติ | ปกติ | ปกติ | ปกติ | ปกติ | ปกติ | ปกติ |
| 6 | EXL-P2A-3 | ST2 | ... | ... | ... | ... | ปกติ | ปกติ | ปกติ | ปกติ | ปกติ | ปกติ | ปกติ | ปกติ | ปกติ | ปกติ | ปกติ | ปกติ | ปกติ | ปกติ | ปกติ | ปกติ | ปกติ | ปกติ |
| 7 | EXL-P2B-4 | ลานจอด | ... | ... | ... | ... | ปกติ | ปกติ | ปกติ | ปกติ | ปกติ | ปกติ | ปกติ | ปกติ | ปกติ | ปกติ | ปกติ | ปกติ | ปกติ | ปกติ | ปกติ | ปกติ | ปกติ | ปกติ |
| 8 | EXL-P3A-1 | ลานจอด | ... | ... | ... | ... | ปกติ | ปกติ | ปกติ | ปกติ | ปกติ | ปกติ | ปกติ | ปกติ | ปกติ | ปกติ | ปกติ | ปกติ | ปกติ | ปกติ | ปกติ | ปกติ | ปกติ | ปกติ |
| 9 | EXL-P3A-2 | ST1 | ... | ... | ... | ... | ปกติ | ปกติ | ปกติ | ปกติ | ปกติ | ปกติ | ปกติ | ปกติ | ปกติ | ปกติ | ปกติ | ปกติ | ปกติ | ปกติ | ปกติ | ปกติ | ปกติ | ปกติ |
| 10 | EXL-P3A-3 | ลานจอด | ... | ... | ... | ... | ปกติ | ปกติ | ปกติ | ปกติ | ปกติ | ปกติ | ปกติ | ปกติ | ปกติ | ปกติ | ปกติ | ปกติ | ปกติ | ปกติ | ปกติ | ปกติ | ปกติ | ปกติ |
| 11 | EXL-P3B-4 | ST2 | ... | ... | ... | ... | ปกติ | ปกติ | ปกติ | ปกติ | ปกติ | ปกติ | ปกติ | ปกติ | ปกติ | ปกติ | ปกติ | ปกติ | ปกติ | ปกติ | ปกติ | ปกติ | ปกติ | ปกติ |
| 12 | EXL-P4-1 | ST1 | ... | ... | ... | ... | ปกติ | ปกติ | ปกติ | ปกติ | ปกติ | ปกติ | ปกติ | ปกติ | ปกติ | ปกติ | ปกติ | ปกติ | ปกติ | ปกติ | ปกติ | ปกติ | ปกติ | ปกติ |
| 13 | EXL-P4-2 | ลานจอด | ... | ... | ... | ... | ปกติ | ปกติ | ปกติ | ปกติ | ปกติ | ปกติ | ปกติ | ปกติ | ปกติ | ปกติ | ปกติ | ปกติ | ปกติ | ปกติ | ปกติ | ปกติ | ปกติ | ปกติ |
| 14 | EXL-P4-3 | ST2 | ... | ... | ... | ... | ปกติ | ปกติ | ปกติ | ปกติ | ปกติ | ปกติ | ปกติ | ปกติ | ปกติ | ปกติ | ปกติ | ปกติ | ปกติ | ปกติ | ปกติ | ปกติ | ปกติ | ปกติ |

| | |
|---|---|
| ผู้จดบันทึก | ช่างอาคาร |
| วันที่จดบันทึก | |
| ผู้ตรวจสอบ | หัวหน้าช่าง |
| รับทราบโดย | ผู้จัดการอาคาร |

หมายเหตุ

# แบบฟอร์มการตรวจสอบการบำรุงรักษาเชิงป้องกัน ป้ายไฟทางออกฉุกเฉิน

| ENG-PPF-032 | แฟ้ม ENG-4 : รายการบำรุงรักษาเชิงป้องกันอุปกรณ์ | อายุการจัดเก็บ : 1 ปี |
|---|---|---|

อาคาร ...NRD..

(M = Monthly , Q = Quarterly , H = Half yearly , Y = Yearly)

พ.ศ. ...2567.

| ลำดับที่ | รายการอุปกรณ์ (รหัส) | สถานที่ติดตั้ง | ความถี่ | | | | เดือน มกราคม | | | เดือน กุมภาพันธ์ | | | เดือน มีนาคม | | | เดือน เมษายน | | | เดือน พฤษภาคม | | | เดือน มิถุนายน | | |
|---|---|---|---|---|---|---|---|---|---|---|---|---|---|---|---|---|---|---|---|---|---|---|---|---|
| | | | | | | | ผลการตรวจสอบ | | | ผลการตรวจสอบ | | | ผลการตรวจสอบ | | | ผลการตรวจสอบ | | | ผลการตรวจสอบ | | | ผลการตรวจสอบ | | |
| | | | M | Q | H | Y | แบตเตอรี่ | หลอดไฟ | ตู้ควบคุม | แบตเตอรี่ | หลอดไฟ | ตู้ควบคุม | แบตเตอรี่ | หลอดไฟ | ตู้ควบคุม | แบตเตอรี่ | หลอดไฟ | ตู้ควบคุม | แบตเตอรี่ | หลอดไฟ | ตู้ควบคุม | แบตเตอรี่ | หลอดไฟ | ตู้ควบคุม |
| 15 | EXL-F5-1 | โถงทางเดิน | ... | ... | ... | ... | ปกติ | ปกติ | ปกติ | ปกติ | ปกติ | ปกติ | ปกติ | ปกติ | ปกติ | ปกติ | ปกติ | ปกติ | ปกติ | ปกติ | ปกติ | ปกติ | ปกติ | ปกติ |
| 16 | EXL-F5-2 | ST1 | ... | ... | ... | ... | ปกติ | ปกติ | ปกติ | ปกติ | ปกติ | ปกติ | ปกติ | ปกติ | ปกติ | ปกติ | ปกติ | ปกติ | ปกติ | ปกติ | ปกติ | ปกติ | ปกติ | ปกติ |
| 17 | EXL-F5-3 | โถงทางเดิน | ... | ... | ... | ... | ปกติ | ปกติ | ปกติ | ปกติ | ปกติ | ปกติ | ปกติ | ปกติ | ปกติ | ปกติ | ปกติ | ปกติ | ปกติ | ปกติ | ปกติ | ปกติ | ปกติ | ปกติ |
| 18 | EXL-F5-4 | ST2 | ... | ... | ... | ... | ปกติ | ปกติ | ปกติ | ปกติ | ปกติ | ปกติ | ปกติ | ปกติ | ปกติ | ปกติ | ปกติ | ปกติ | ปกติ | ปกติ | ปกติ | ปกติ | ปกติ | ปกติ |
| 19 | EXL-F6-1 | โถงทางเดิน | ... | ... | ... | ... | ปกติ | ปกติ | ปกติ | ปกติ | ปกติ | ปกติ | ปกติ | ปกติ | ปกติ | ปกติ | ปกติ | ปกติ | ปกติ | ปกติ | ปกติ | ปกติ | ปกติ | ปกติ |
| 20 | EXL-F6-2 | ST1 | ... | ... | ... | ... | ปกติ | ปกติ | ปกติ | ปกติ | ปกติ | ปกติ | ปกติ | ปกติ | ปกติ | ปกติ | ปกติ | ปกติ | ปกติ | ปกติ | ปกติ | ปกติ | ปกติ | ปกติ |
| 21 | EXL-F6-3 | โถงทางเดิน | ... | ... | ... | ... | ปกติ | ปกติ | ปกติ | ปกติ | ปกติ | ปกติ | ปกติ | ปกติ | ปกติ | ปกติ | ปกติ | ปกติ | ปกติ | ปกติ | ปกติ | ปกติ | ปกติ | ปกติ |
| 22 | EXL-F6-4 | ST2 | ... | ... | ... | ... | ปกติ | ปกติ | ปกติ | ปกติ | ปกติ | ปกติ | ปกติ | ปกติ | ปกติ | ปกติ | ปกติ | ปกติ | ปกติ | ปกติ | ปกติ | ปกติ | ปกติ | ปกติ |
| 23 | EXL-F7-1 | โถงทางเดิน | ... | ... | ... | ... | ปกติ | ปกติ | ปกติ | ปกติ | ปกติ | ปกติ | ปกติ | ปกติ | ปกติ | ปกติ | ปกติ | ปกติ | ปกติ | ปกติ | ปกติ | ปกติ | ปกติ | ปกติ |
| 24 | EXL-F7-2 | ST1 | ... | ... | ... | ... | ปกติ | ปกติ | ปกติ | ปกติ | ปกติ | ปกติ | ปกติ | ปกติ | ปกติ | ปกติ | ปกติ | ปกติ | ปกติ | ปกติ | ปกติ | ปกติ | ปกติ | ปกติ |
| 25 | EXL-F7-3 | โถงทางเดิน | ... | ... | ... | ... | ปกติ | ปกติ | ปกติ | ปกติ | ปกติ | ปกติ | ปกติ | ปกติ | ปกติ | ปกติ | ปกติ | ปกติ | ปกติ | ปกติ | ปกติ | ปกติ | ปกติ | ปกติ |
| 26 | EXL-F7-4 | ST2 | ... | ... | ... | ... | ปกติ | ปกติ | ปกติ | ปกติ | ปกติ | ปกติ | ปกติ | ปกติ | ปกติ | ปกติ | ปกติ | ปกติ | ปกติ | ปกติ | ปกติ | ปกติ | ปกติ | ปกติ |
| 27 | EXL-F8-1 | โถงทางเดิน | ... | ... | ... | ... | ปกติ | ปกติ | ปกติ | ปกติ | ปกติ | ปกติ | ปกติ | ปกติ | ปกติ | ปกติ | ปกติ | ปกติ | ปกติ | ปกติ | ปกติ | ปกติ | ปกติ | ปกติ |
| 28 | EXL-F8-2 | ST1 | ... | ... | ... | ... | ปกติ | ปกติ | ปกติ | ปกติ | ปกติ | ปกติ | ปกติ | ปกติ | ปกติ | ปกติ | ปกติ | ปกติ | ปกติ | ปกติ | ปกติ | ปกติ | ปกติ | ปกติ |
| 29 | EXL-F8-3 | โถงทางเดิน | ... | ... | ... | ... | ปกติ | ปกติ | ปกติ | ปกติ | ปกติ | ปกติ | ปกติ | ปกติ | ปกติ | ปกติ | ปกติ | ปกติ | ปกติ | ปกติ | ปกติ | ปกติ | ปกติ | ปกติ |
| 30 | EXL-F8-4 | ST2 | ... | ... | ... | ... | ปกติ | ปกติ | ปกติ | ปกติ | ปกติ | ปกติ | ปกติ | ปกติ | ปกติ | ปกติ | ปกติ | ปกติ | ปกติ | ปกติ | ปกติ | ปกติ | ปกติ | ปกติ |

| | |
|---|---|
| ผู้จดบันทึก | ช่างอาคาร |
| วันที่จดบันทึก | |
| ผู้ตรวจสอบ | หัวหน้าช่าง |
| รับทราบโดย | ผู้จัดการอาคาร |

หมายเหตุ

# แบบฟอร์มการตรวจสอบการบำรุงรักษาเชิงป้องกัน ป้ายไฟทางออกฉุกเฉิน

| ENG-PPF-032 | แฟ้ม ENG-4 : รายการบำรุงรักษาเชิงป้องกันอุปกรณ์ | อายุการจัดเก็บ : 1 ปี |
|---|---|---|

**อาคาร NRD** (M = Monthly , Q = Quarterly , H = Half yearly , Y = Yearly) **พ.ศ. 2567**

| ลำดับที่ | รายการอุปกรณ์ (รหัส) | สถานที่ติดตั้ง | ความถี่ | | | | เดือน มกราคม | | | เดือน กุมภาพันธ์ | | | เดือน มีนาคม | | | เดือน เมษายน | | | เดือน พฤษภาคม | | | เดือน มิถุนายน | | |
|---|---|---|---|---|---|---|---|---|---|---|---|---|---|---|---|---|---|---|---|---|---|---|---|---|
| | | | | | | | ผลการตรวจสอบ | | | ผลการตรวจสอบ | | | ผลการตรวจสอบ | | | ผลการตรวจสอบ | | | ผลการตรวจสอบ | | | ผลการตรวจสอบ | | |
| | | | M | Q | H | Y | แบตเตอรี่ | หลอดไฟ | ตู้ควบคุม | แบตเตอรี่ | หลอดไฟ | ตู้ควบคุม | แบตเตอรี่ | หลอดไฟ | ตู้ควบคุม | แบตเตอรี่ | หลอดไฟ | ตู้ควบคุม | แบตเตอรี่ | หลอดไฟ | ตู้ควบคุม | แบตเตอรี่ | หลอดไฟ | ตู้ควบคุม |
| 31 | EXL-F9-1 | โถงทางเดิน | ... | ... | ... | ... | ปกติ | ปกติ | ปกติ | ปกติ | ปกติ | ปกติ | ปกติ | ปกติ | ปกติ | ปกติ | ปกติ | ปกติ | ปกติ | ปกติ | ปกติ | ปกติ | ปกติ | ปกติ |
| 32 | EXL-F9-2 | ST1 | ... | ... | ... | ... | ปกติ | ปกติ | ปกติ | ปกติ | ปกติ | ปกติ | ปกติ | ปกติ | ปกติ | ปกติ | ปกติ | ปกติ | ปกติ | ปกติ | ปกติ | ปกติ | ปกติ | ปกติ |
| 33 | EXL-F9-3 | โถงทางเดิน | ... | ... | ... | ... | ปกติ | ปกติ | ปกติ | ปกติ | ปกติ | ปกติ | ปกติ | ปกติ | ปกติ | ปกติ | ปกติ | ปกติ | ปกติ | ปกติ | ปกติ | ปกติ | ปกติ | ปกติ |
| 34 | EXL-F9-4 | ST2 | ... | ... | ... | ... | ปกติ | ปกติ | ปกติ | ปกติ | ปกติ | ปกติ | ปกติ | ปกติ | ปกติ | ปกติ | ปกติ | ปกติ | ปกติ | ปกติ | ปกติ | ปกติ | ปกติ | ปกติ |
| 35 | EXL-F10-1 | โถงทางเดิน | ... | ... | ... | ... | ปกติ | ปกติ | ปกติ | ปกติ | ปกติ | ปกติ | ปกติ | ปกติ | ปกติ | ปกติ | ปกติ | ปกติ | ปกติ | ปกติ | ปกติ | ปกติ | ปกติ | ปกติ |
| 36 | EXL-F10-2 | ST1 | ... | ... | ... | ... | ปกติ | ปกติ | ปกติ | ปกติ | ปกติ | ปกติ | ปกติ | ปกติ | ปกติ | ปกติ | ปกติ | ปกติ | ปกติ | ปกติ | ปกติ | ปกติ | ปกติ | ปกติ |
| 37 | EXL-F10-3 | โถงทางเดิน | ... | ... | ... | ... | ปกติ | ปกติ | ปกติ | ปกติ | ปกติ | ปกติ | ปกติ | ปกติ | ปกติ | ปกติ | ปกติ | ปกติ | ปกติ | ปกติ | ปกติ | ปกติ | ปกติ | ปกติ |
| 38 | EXL-F10-4 | ST2 | ... | ... | ... | ... | ปกติ | ปกติ | ปกติ | ปกติ | ปกติ | ปกติ | ปกติ | ปกติ | ปกติ | ปกติ | ปกติ | ปกติ | ปกติ | ปกติ | ปกติ | ปกติ | ปกติ | ปกติ |
| 39 | EXL-F11-1 | โถงทางเดิน | ... | ... | ... | ... | ปกติ | ปกติ | ปกติ | ปกติ | ปกติ | ปกติ | ปกติ | ปกติ | ปกติ | ปกติ | ปกติ | ปกติ | ปกติ | ปกติ | ปกติ | ปกติ | ปกติ | ปกติ |
| 40 | EXL-F11-2 | ST1 | ... | ... | ... | ... | ปกติ | ปกติ | ปกติ | ปกติ | ปกติ | ปกติ | ปกติ | ปกติ | ปกติ | ปกติ | ปกติ | ปกติ | ปกติ | ปกติ | ปกติ | ปกติ | ปกติ | ปกติ |
| 41 | EXL-F11-3 | โถงทางเดิน | ... | ... | ... | ... | ปกติ | ปกติ | ปกติ | ปกติ | ปกติ | ปกติ | ปกติ | ปกติ | ปกติ | ปกติ | ปกติ | ปกติ | ปกติ | ปกติ | ปกติ | ปกติ | ปกติ | ปกติ |
| 42 | EXL-F11-4 | ST2 | ... | ... | ... | ... | ปกติ | ปกติ | ปกติ | ปกติ | ปกติ | ปกติ | ปกติ | ปกติ | ปกติ | ปกติ | ปกติ | ปกติ | ปกติ | ปกติ | ปกติ | ปกติ | ปกติ | ปกติ |
| 43 | EXL-F12-1 | โถงทางเดิน | ... | ... | ... | ... | ปกติ | ปกติ | ปกติ | ปกติ | ปกติ | ปกติ | ปกติ | ปกติ | ปกติ | ปกติ | ปกติ | ปกติ | ปกติ | ปกติ | ปกติ | ปกติ | ปกติ | ปกติ |
| 44 | EXL-F12-2 | ST1 | ... | ... | ... | ... | ปกติ | ปกติ | ปกติ | ปกติ | ปกติ | ปกติ | ปกติ | ปกติ | ปกติ | ปกติ | ปกติ | ปกติ | ปกติ | ปกติ | ปกติ | ปกติ | ปกติ | ปกติ |
| 45 | EXL-F12-3 | โถงทางเดิน | ... | ... | ... | ... | ปกติ | ปกติ | ปกติ | ปกติ | ปกติ | ปกติ | ปกติ | ปกติ | ปกติ | ปกติ | ปกติ | ปกติ | ปกติ | ปกติ | ปกติ | ปกติ | ปกติ | ปกติ |
| 46 | EXL-F12-4 | ST2 | ... | ... | ... | ... | ปกติ | ปกติ | ปกติ | ปกติ | ปกติ | ปกติ | ปกติ | ปกติ | ปกติ | ปกติ | ปกติ | ปกติ | ปกติ | ปกติ | ปกติ | ปกติ | ปกติ | ปกติ |

| | |
|---|---|
| ผู้จดบันทึก | ช่างอาคาร |
| วันที่จดบันทึก | |
| ผู้ตรวจสอบ | หัวหน้าช่าง |
| รับทราบโดย | ผู้จัดการอาคาร |

**หมายเหตุ**

# แบบฟอร์มการตรวจสอบการบำรุงรักษาเชิงป้องกัน ป้ายไฟทางออกฉุกเฉิน

| ENG-PPF-032 | แฟ้ม ENG-4 : รายการบำรุงรักษาเชิงป้องกันอุปกรณ์ | อายุการจัดเก็บ : 1 ปี |
|---|---|---|

**อาคาร NRD** (M = Monthly , Q = Quarterly , H = Half yearly , Y = Yearly) **พ.ศ. 2567**

| ลำดับที่ | รายการอุปกรณ์ (รหัส) | สถานที่ติดตั้ง | ความถี่ | | | | เดือน มกราคม | | | เดือน กุมภาพันธ์ | | | เดือน มีนาคม | | | เดือน เมษายน | | | เดือน พฤษภาคม | | | เดือน มิถุนายน | | |
|---|---|---|---|---|---|---|---|---|---|---|---|---|---|---|---|---|---|---|---|---|---|---|---|---|
| | | | | | | | ผลการตรวจสอบ | | | ผลการตรวจสอบ | | | ผลการตรวจสอบ | | | ผลการตรวจสอบ | | | ผลการตรวจสอบ | | | ผลการตรวจสอบ | | |
| | | | M | Q | H | Y | แบตเตอรี่ | หลอดไฟ | ตู้ควบคุม | แบตเตอรี่ | หลอดไฟ | ตู้ควบคุม | แบตเตอรี่ | หลอดไฟ | ตู้ควบคุม | แบตเตอรี่ | หลอดไฟ | ตู้ควบคุม | แบตเตอรี่ | หลอดไฟ | ตู้ควบคุม | แบตเตอรี่ | หลอดไฟ | ตู้ควบคุม |
| 47 | EXL-F12A-1 | โถงทางเดิน | --- | --- | --- | --- | ปกติ | ปกติ | ปกติ | ปกติ | ปกติ | ปกติ | ปกติ | ปกติ | ปกติ | ปกติ | ปกติ | ปกติ | ปกติ | ปกติ | ปกติ | ปกติ | ปกติ | ปกติ |
| 48 | EXL-F12A-2 | ST1 | --- | --- | --- | --- | ปกติ | ปกติ | ปกติ | ปกติ | ปกติ | ปกติ | ปกติ | ปกติ | ปกติ | ปกติ | ปกติ | ปกติ | ปกติ | ปกติ | ปกติ | ปกติ | ปกติ | ปกติ |
| 49 | EXL-F12A-3 | โถงทางเดิน | --- | --- | --- | --- | ปกติ | ปกติ | ปกติ | ปกติ | ปกติ | ปกติ | ปกติ | ปกติ | ปกติ | ปกติ | ปกติ | ปกติ | ปกติ | ปกติ | ปกติ | ปกติ | ปกติ | ปกติ |
| 50 | EXL-F12A-4 | ST2 | --- | --- | --- | --- | ปกติ | ปกติ | ปกติ | ปกติ | ปกติ | ปกติ | ปกติ | ปกติ | ปกติ | ปกติ | ปกติ | ปกติ | ปกติ | ปกติ | ปกติ | ปกติ | ปกติ | ปกติ |
| 51 | EXL-F14-1 | โถงทางเดิน | --- | --- | --- | --- | ปกติ | ปกติ | ปกติ | ปกติ | ปกติ | ปกติ | ปกติ | ปกติ | ปกติ | ปกติ | ปกติ | ปกติ | ปกติ | ปกติ | ปกติ | ปกติ | ปกติ | ปกติ |
| 52 | EXL-F14-2 | ST1 | --- | --- | --- | --- | ปกติ | ปกติ | ปกติ | ปกติ | ปกติ | ปกติ | ปกติ | ปกติ | ปกติ | ปกติ | ปกติ | ปกติ | ปกติ | ปกติ | ปกติ | ปกติ | ปกติ | ปกติ |
| 53 | EXL-F14-3 | โถงทางเดิน | --- | --- | --- | --- | ปกติ | ปกติ | ปกติ | ปกติ | ปกติ | ปกติ | ปกติ | ปกติ | ปกติ | ปกติ | ปกติ | ปกติ | ปกติ | ปกติ | ปกติ | ปกติ | ปกติ | ปกติ |
| 54 | EXL-F14-4 | ST2 | --- | --- | --- | --- | ปกติ | ปกติ | ปกติ | ปกติ | ปกติ | ปกติ | ปกติ | ปกติ | ปกติ | ปกติ | ปกติ | ปกติ | ปกติ | ปกติ | ปกติ | ปกติ | ปกติ | ปกติ |
| 55 | EXL-F15-1 | โถงทางเดิน | --- | --- | --- | --- | ปกติ | ปกติ | ปกติ | ปกติ | ปกติ | ปกติ | ปกติ | ปกติ | ปกติ | ปกติ | ปกติ | ปกติ | ปกติ | ปกติ | ปกติ | ปกติ | ปกติ | ปกติ |
| 56 | EXL-F15-2 | ST1 | --- | --- | --- | --- | ปกติ | ปกติ | ปกติ | ปกติ | ปกติ | ปกติ | ปกติ | ปกติ | ปกติ | ปกติ | ปกติ | ปกติ | ปกติ | ปกติ | ปกติ | ปกติ | ปกติ | ปกติ |
| 57 | EXL-F15-3 | โถงทางเดิน | --- | --- | --- | --- | ปกติ | ปกติ | ปกติ | ปกติ | ปกติ | ปกติ | ปกติ | ปกติ | ปกติ | ปกติ | ปกติ | ปกติ | ปกติ | ปกติ | ปกติ | ปกติ | ปกติ | ปกติ |
| 58 | EXL-F15-4 | ST2 | --- | --- | --- | --- | ปกติ | ปกติ | ปกติ | ปกติ | ปกติ | ปกติ | ปกติ | ปกติ | ปกติ | ปกติ | ปกติ | ปกติ | ปกติ | ปกติ | ปกติ | ปกติ | ปกติ | ปกติ |

| | |
|---|---|
| ผู้จดบันทึก | ช่างอาคาร |
| วันที่จดบันทึก | |
| ผู้ตรวจสอบ | หัวหน้าช่าง |
| รับทราบโดย | ผู้จัดการอาคาร |

**หมายเหตุ**

# แบบฟอร์มการตรวจสอบการบำรุงรักษาเชิงป้องกัน ป้ายไฟทางออกฉุกเฉิน

| ENG-PPF-032 | แฟ้ม ENG-4 : รายการบำรุงรักษาเชิงป้องกันอุปกรณ์ | อายุการจัดเก็บ : 1 ปี |
|---|---|---|

**อาคาร NRD** (M = Monthly , Q = Quarterly , H = Half yearly , Y = Yearly) **พ.ศ. 2567**

| ลำดับที่ | รายการอุปกรณ์ (รหัส) | สถานที่ติดตั้ง | ความถี่ | | | | เดือน มกราคม | | | เดือน กุมภาพันธ์ | | | เดือน มีนาคม | | | เดือน เมษายน | | | เดือน พฤษภาคม | | | เดือน มิถุนายน | | |
|---|---|---|---|---|---|---|---|---|---|---|---|---|---|---|---|---|---|---|---|---|---|---|---|---|
| | | | | | | | ผลการตรวจสอบ | | | ผลการตรวจสอบ | | | ผลการตรวจสอบ | | | ผลการตรวจสอบ | | | ผลการตรวจสอบ | | | ผลการตรวจสอบ | | |
| | | | M | Q | H | Y | แบตเตอรี่ | หลอดไฟ | ตู้ควบคุม | แบตเตอรี่ | หลอดไฟ | ตู้ควบคุม | แบตเตอรี่ | หลอดไฟ | ตู้ควบคุม | แบตเตอรี่ | หลอดไฟ | ตู้ควบคุม | แบตเตอรี่ | หลอดไฟ | ตู้ควบคุม | แบตเตอรี่ | หลอดไฟ | ตู้ควบคุม |
| 59 | EXL-F16-1 | โถงทางเดิน | --- | --- | --- | --- | ปกติ | ปกติ | ปกติ | ปกติ | ปกติ | ปกติ | ปกติ | ปกติ | ปกติ | ปกติ | ปกติ | ปกติ | ปกติ | ปกติ | ปกติ | ปกติ | ปกติ | ปกติ |
| 60 | EXL-F16-2 | ST1 | --- | --- | --- | --- | ปกติ | ปกติ | ปกติ | ปกติ | ปกติ | ปกติ | ปกติ | ปกติ | ปกติ | ปกติ | ปกติ | ปกติ | ปกติ | ปกติ | ปกติ | ปกติ | ปกติ | ปกติ |
| 61 | EXL-F16-3 | โถงทางเดิน | --- | --- | --- | --- | ปกติ | ปกติ | ปกติ | ปกติ | ปกติ | ปกติ | ปกติ | ปกติ | ปกติ | ปกติ | ปกติ | ปกติ | ปกติ | ปกติ | ปกติ | ปกติ | ปกติ | ปกติ |
| 62 | EXL-F16-4 | ST2 | --- | --- | --- | --- | ปกติ | ปกติ | ปกติ | ปกติ | ปกติ | ปกติ | ปกติ | ปกติ | ปกติ | ปกติ | ปกติ | ปกติ | ปกติ | ปกติ | ปกติ | ปกติ | ปกติ | ปกติ |
| 63 | EXL-F17-1 | โถงทางเดิน | --- | --- | --- | --- | ปกติ | ปกติ | ปกติ | ปกติ | ปกติ | ปกติ | ปกติ | ปกติ | ปกติ | ปกติ | ปกติ | ปกติ | ปกติ | ปกติ | ปกติ | ปกติ | ปกติ | ปกติ |
| 64 | EXL-F17-2 | ST1 | --- | --- | --- | --- | ปกติ | ปกติ | ปกติ | ปกติ | ปกติ | ปกติ | ปกติ | ปกติ | ปกติ | ปกติ | ปกติ | ปกติ | ปกติ | ปกติ | ปกติ | ปกติ | ปกติ | ปกติ |
| 65 | EXL-F17-3 | โถงทางเดิน | --- | --- | --- | --- | ปกติ | ปกติ | ปกติ | ปกติ | ปกติ | ปกติ | ปกติ | ปกติ | ปกติ | ปกติ | ปกติ | ปกติ | ปกติ | ปกติ | ปกติ | ปกติ | ปกติ | ปกติ |
| 66 | EXL-F17-4 | ST2 | --- | --- | --- | --- | ปกติ | ปกติ | ปกติ | ปกติ | ปกติ | ปกติ | ปกติ | ปกติ | ปกติ | ปกติ | ปกติ | ปกติ | ปกติ | ปกติ | ปกติ | ปกติ | ปกติ | ปกติ |
| 67 | EXL-F18-1 | โถงทางเดิน | --- | --- | --- | --- | ปกติ | ปกติ | ปกติ | ปกติ | ปกติ | ปกติ | ปกติ | ปกติ | ปกติ | ปกติ | ปกติ | ปกติ | ปกติ | ปกติ | ปกติ | ปกติ | ปกติ | ปกติ |
| 68 | EXL-F18-2 | ST1 | --- | --- | --- | --- | ปกติ | ปกติ | ปกติ | ปกติ | ปกติ | ปกติ | ปกติ | ปกติ | ปกติ | ปกติ | ปกติ | ปกติ | ปกติ | ปกติ | ปกติ | ปกติ | ปกติ | ปกติ |
| 69 | EXL-F18-3 | โถงทางเดิน | --- | --- | --- | --- | ปกติ | ปกติ | ปกติ | ปกติ | ปกติ | ปกติ | ปกติ | ปกติ | ปกติ | ปกติ | ปกติ | ปกติ | ปกติ | ปกติ | ปกติ | ปกติ | ปกติ | ปกติ |
| 70 | EXL-F18-4 | ST2 | --- | --- | --- | --- | ปกติ | ปกติ | ปกติ | ปกติ | ปกติ | ปกติ | ปกติ | ปกติ | ปกติ | ปกติ | ปกติ | ปกติ | ปกติ | ปกติ | ปกติ | ปกติ | ปกติ | ปกติ |
| 71 | EXL-F19-1 | โถงทางเดิน | --- | --- | --- | --- | ปกติ | ปกติ | ปกติ | ปกติ | ปกติ | ปกติ | ปกติ | ปกติ | ปกติ | ปกติ | ปกติ | ปกติ | ปกติ | ปกติ | ปกติ | ปกติ | ปกติ | ปกติ |
| 72 | EXL-F19-2 | ST1 | --- | --- | --- | --- | ปกติ | ปกติ | ปกติ | ปกติ | ปกติ | ปกติ | ปกติ | ปกติ | ปกติ | ปกติ | ปกติ | ปกติ | ปกติ | ปกติ | ปกติ | ปกติ | ปกติ | ปกติ |
| 73 | EXL-F19-3 | โถงทางเดิน | --- | --- | --- | --- | ปกติ | ปกติ | ปกติ | ปกติ | ปกติ | ปกติ | ปกติ | ปกติ | ปกติ | ปกติ | ปกติ | ปกติ | ปกติ | ปกติ | ปกติ | ปกติ | ปกติ | ปกติ |
| 74 | EXL-F19-4 | ST2 | --- | --- | --- | --- | ปกติ | ปกติ | ปกติ | ปกติ | ปกติ | ปกติ | ปกติ | ปกติ | ปกติ | ปกติ | ปกติ | ปกติ | ปกติ | ปกติ | ปกติ | ปกติ | ปกติ | ปกติ |

| | |
|---|---|
| ผู้จดบันทึก | ช่างอาคาร |
| วันที่จดบันทึก | |
| ผู้ตรวจสอบ | หัวหน้าช่าง |
| รับทราบโดย | ผู้จัดการอาคาร |

**หมายเหตุ**

# แบบฟอร์มการตรวจสอบการบำรุงรักษาเชิงป้องกัน ป้ายไฟทางออกฉุกเฉิน

| ENG-PPF-032 | แฟ้ม ENG-4 : รายการบำรุงรักษาเชิงป้องกันอุปกรณ์ | อายุการจัดเก็บ : 1 ปี |
|---|---|---|

**อาคาร NRD** (M = Monthly , Q = Quarterly , H = Half yearly , Y = Yearly) **พ.ศ.2567**

| ลำดับที่ | รายการอุปกรณ์ (รหัส) | สถานที่ติดตั้ง | ความถี่ | | | | เดือน มกราคม | | | เดือน กุมภาพันธ์ | | | เดือน มีนาคม | | | เดือน เมษายน | | | เดือน พฤษภาคม | | | เดือน มิถุนายน | | |
|---|---|---|---|---|---|---|---|---|---|---|---|---|---|---|---|---|---|---|---|---|---|---|---|---|
| | | | | | | | ผลการตรวจสอบ | | | ผลการตรวจสอบ | | | ผลการตรวจสอบ | | | ผลการตรวจสอบ | | | ผลการตรวจสอบ | | | ผลการตรวจสอบ | | |
| | | | M | Q | H | Y | แบตเตอรี่ | หลอดไฟ | ตู้ควบคุม | แบตเตอรี่ | หลอดไฟ | ตู้ควบคุม | แบตเตอรี่ | หลอดไฟ | ตู้ควบคุม | แบตเตอรี่ | หลอดไฟ | ตู้ควบคุม | แบตเตอรี่ | หลอดไฟ | ตู้ควบคุม | แบตเตอรี่ | หลอดไฟ | ตู้ควบคุม |
| 75 | EXL-F20-1 | โถงทางเดิน | ... | ... | ... | ... | ปกติ | ปกติ | ปกติ | ปกติ | ปกติ | ปกติ | ปกติ | ปกติ | ปกติ | ชำรุด | ชำรุด | ปกติ | ปกติ | ปกติ | ปกติ | ชำรุด | ปกติ | ปกติ |
| 76 | EXL-F20-2 | ST1 | ... | ... | ... | ... | ปกติ | ปกติ | ปกติ | ปกติ | ปกติ | ปกติ | ปกติ | ปกติ | ปกติ | ปกติ | ปกติ | ปกติ | ปกติ | ปกติ | ปกติ | ปกติ | ปกติ | ปกติ |
| 77 | EXL-F20-3 | โถงทางเดิน | ... | ... | ... | ... | ปกติ | ปกติ | ปกติ | ปกติ | ปกติ | ปกติ | ปกติ | ปกติ | ปกติ | ปกติ | ปกติ | ปกติ | ปกติ | ปกติ | ปกติ | ปกติ | ปกติ | ปกติ |
| 78 | EXL-F20-4 | ST2 | ... | ... | ... | ... | ปกติ | ปกติ | ปกติ | ปกติ | ปกติ | ปกติ | ปกติ | ปกติ | ปกติ | ปกติ | ปกติ | ปกติ | ปกติ | ปกติ | ปกติ | ปกติ | ปกติ | ปกติ |
| 79 | EXL-F21-1 | โถงทางเดิน | ... | ... | ... | ... | ปกติ | ปกติ | ปกติ | ปกติ | ปกติ | ปกติ | ปกติ | ปกติ | ปกติ | ปกติ | ปกติ | ปกติ | ปกติ | ปกติ | ปกติ | ปกติ | ปกติ | ปกติ |
| 80 | EXL-F21-2 | ST1 | ... | ... | ... | ... | ปกติ | ปกติ | ปกติ | ปกติ | ปกติ | ปกติ | ปกติ | ปกติ | ปกติ | ปกติ | ปกติ | ปกติ | ปกติ | ปกติ | ปกติ | ปกติ | ปกติ | ปกติ |
| 81 | EXL-F21-3 | โถงทางเดิน | ... | ... | ... | ... | ปกติ | ปกติ | ปกติ | ปกติ | ปกติ | ปกติ | ปกติ | ปกติ | ปกติ | ปกติ | ปกติ | ปกติ | ปกติ | ปกติ | ปกติ | ปกติ | ปกติ | ปกติ |
| 82 | EXL-F21-4 | ST2 | ... | ... | ... | ... | ปกติ | ปกติ | ปกติ | ปกติ | ปกติ | ปกติ | ปกติ | ปกติ | ปกติ | ปกติ | ปกติ | ปกติ | ปกติ | ปกติ | ปกติ | ปกติ | ปกติ | ปกติ |
| 83 | EXL-F22-1 | โถงทางเดิน | ... | ... | ... | ... | ปกติ | ปกติ | ปกติ | ปกติ | ปกติ | ปกติ | ปกติ | ปกติ | ปกติ | ปกติ | ปกติ | ปกติ | ปกติ | ปกติ | ปกติ | ปกติ | ปกติ | ปกติ |
| 84 | EXL-F22-2 | ST1 | ... | ... | ... | ... | ปกติ | ปกติ | ปกติ | ปกติ | ปกติ | ปกติ | ปกติ | ปกติ | ปกติ | ปกติ | ปกติ | ปกติ | ปกติ | ปกติ | ปกติ | ปกติ | ปกติ | ปกติ |
| 85 | EXL-F22-3 | โถงทางเดิน | ... | ... | ... | ... | ปกติ | ปกติ | ปกติ | ปกติ | ปกติ | ปกติ | ปกติ | ปกติ | ปกติ | ปกติ | ปกติ | ปกติ | ปกติ | ปกติ | ปกติ | ปกติ | ปกติ | ปกติ |
| 86 | EXL-F22-4 | ST2 | ... | ... | ... | ... | ปกติ | ปกติ | ปกติ | ปกติ | ปกติ | ปกติ | ปกติ | ปกติ | ปกติ | ปกติ | ปกติ | ปกติ | ปกติ | ปกติ | ปกติ | ปกติ | ปกติ | ปกติ |
| 87 | EXL-F23-1 | โถงทางเดิน | ... | ... | ... | ... | ปกติ | ปกติ | ปกติ | ปกติ | ปกติ | ปกติ | ปกติ | ปกติ | ปกติ | ปกติ | ปกติ | ปกติ | ปกติ | ปกติ | ปกติ | ปกติ | ปกติ | ปกติ |
| 88 | EXL-F23-2 | ST1 | ... | ... | ... | ... | ปกติ | ปกติ | ปกติ | ปกติ | ปกติ | ปกติ | ปกติ | ปกติ | ปกติ | ปกติ | ปกติ | ปกติ | ปกติ | ปกติ | ปกติ | ปกติ | ปกติ | ปกติ |
| 89 | EXL-F23-3 | โถงทางเดิน | ... | ... | ... | ... | ปกติ | ปกติ | ปกติ | ปกติ | ปกติ | ปกติ | ปกติ | ปกติ | ปกติ | ปกติ | ปกติ | ปกติ | ปกติ | ปกติ | ปกติ | ปกติ | ปกติ | ปกติ |
| 90 | EXL-F23-4 | ST2 | ... | ... | ... | ... | ปกติ | ปกติ | ปกติ | ปกติ | ปกติ | ปกติ | ปกติ | ปกติ | ปกติ | ปกติ | ปกติ | ปกติ | ปกติ | ปกติ | ปกติ | ปกติ | ปกติ | ปกติ |
| 91 | EXL-RooF-1 | ST1 | ... | ... | ... | ... | ปกติ | ปกติ | ปกติ | ปกติ | ปกติ | ปกติ | ปกติ | ปกติ | ปกติ | ปกติ | ปกติ | ปกติ | ปกติ | ปกติ | ปกติ | ปกติ | ปกติ | ปกติ |
| 92 | EXL-RooF-2 | ST2 | ... | ... | ... | ... | ปกติ | ปกติ | ปกติ | ปกติ | ปกติ | ปกติ | ปกติ | ปกติ | ปกติ | ปกติ | ปกติ | ปกติ | ปกติ | ปกติ | ปกติ | ปกติ | ปกติ | ปกติ |

| | |
|---|---|
| ผู้จดบันทึก | ช่างอาคาร |
| วันที่จดบันทึก | |
| ผู้ตรวจสอบ | หัวหน้าช่าง |

# แบบฟอร์มการตรวจสอบการบำรุงรักษาเชิงป้องกัน ถังดับเพลิง

| ENG-PPF-034 | แฟ้ม ENG-4 : รายการบำรุงรักษาเชิงป้องกันอุปกรณ์ | ระยะการจัดเก็บ : 1 ปี |
|---|---|---|

อาคาร ..NRD

(M = Monthly , Q = Quarterly , H = Half yearly , Y = Yearly)

พ.ศ. 2567

| ลำดับที่ | รายการอุปกรณ์ (รหัส) | สถานที่ติดตั้ง | ความถี่ | | | | เดือน ม.ค. | | | | | | เดือน ก.พ. | | | | | | เดือน มี.ค. | | | | | |
|---|---|---|---|---|---|---|---|---|---|---|---|---|---|---|---|---|---|---|---|---|---|---|---|---|
| | | | | | | | ผลการตรวจสอบ | | | | | | ผลการตรวจสอบ | | | | | | ผลการตรวจสอบ | | | | | |
| | | | M | Q | H | Y | เกจวัดความดัน | สลัก | หัวฉีดดับเพลิง | สายฉีด | น้ำหนัก (kg.) ($CO_2$) | ชุดยึดถังดับเพลิง | เกจวัดความดัน | สลัก | หัวฉีดดับเพลิง | สายฉีด | น้ำหนัก (kg.) ($CO_2$) | ชุดยึดถังดับเพลิง | เกจวัดความดัน | สลัก | หัวฉีดดับเพลิง | สายฉีด | น้ำหนัก (kg.) ($CO_2$) | ชุดยึดถังดับเพลิง |
| 1 | FED-G-1 | Electrical Room / ชั้น G | ... | ... | ... | ... | | | | | | | | | | | | | | | | | | |
| 2 | FED-G-2 | Electrical Room / ชั้น G | ... | ... | ... | ... | | | | | | | | | | | | | | | | | | |
| 3 | FED-G-3 | Electrical Room / ชั้น G | ... | ... | ... | ... | | | | | | | | | | | | | | | | | | |
| 4 | FED-G-4 | Electrical Room / ชั้น G | ... | ... | ... | ... | | | | | | | | | | | | | | | | | | |
| 5 | FED-G-5 | Electrical Room / ชั้น G | ... | ... | ... | ... | | | | | | | | | | | | | | | | | | |
| 6 | FED-G-6 | Electrical Room / ชั้น G | ... | ... | ... | ... | | | | | | | | | | | | | | | | | | |
| 7 | FED-G-7 | หน้าห้อง mail box | ... | ... | ... | ... | | | | | | | | | | | | | | | | | | |
| 8 | FED-GA-8 | Electrical Room / ชั้น GA | ... | ... | ... | ... | | | | | | | | | | | | | | | | | | |
| 9 | FED-GA-9 | Electrical Room / ชั้น GA | ... | ... | ... | ... | | | | | | | | | | | | | | | | | | |
| 10 | FED-P2-10 | หน้าลิฟท์ L1/L2 | ... | ... | ... | ... | | | | | | | | | | | | | | | | | | |
| 11 | FED-P2-11 | หน้าลิฟท์ L3 | ... | ... | ... | ... | | | | | | | | | | | | | | | | | | |
| 12 | FED-P3-12 | หน้าลิฟท์ L1/L2 | ... | ... | ... | ... | | | | | | | | | | | | | | | | | | |
| 13 | FED-P3-13 | หน้าลิฟท์ L3 | ... | ... | ... | ... | | | | | | | | | | | | | | | | | | |
| 14 | FED-P4-14 | หน้าลิฟท์ L1/L2 | ... | ... | ... | ... | | | | | | | | | | | | | | | | | | |
| 15 | FED-P4-15 | หน้าลิฟท์ L3 | ... | ... | ... | ... | | | | | | | | | | | | | | | | | | |

| | |
|---|---|
| ผู้จดบันทึก | ช่างอาคาร |
| วันที่จดบันทึก | |
| ผู้ตรวจสอบ | หัวหน้าช่าง |
| รับทราบโดย | ผู้จัดการอาคาร |

หมายเหตุ

# แบบฟอร์มการตรวจสอบการบำรุงรักษาเชิงป้องกัน ถังดับเพลิง

| ENG-PPF-034 | แล็ม ENG-4 : รายการบำรุงรักษาเชิงป้องกันอุปกรณ์ | ระยะการจัดเก็บ : 1 ปี |
|---|---|---|

อาคาร ..NRD

(M = Monthly , Q = Quarterly , H = Half yearly , Y = Yearly)

พ.ศ. 2567

| ลำดับที่ | รายการอุปกรณ์ (รหัส) | สถานที่ติดตั้ง | ความถี่ | | | | เดือน ม.ค. | | | | | | เดือน ก.พ. | | | | | | เดือน มี.ค. | | | | | |
|---|---|---|---|---|---|---|---|---|---|---|---|---|---|---|---|---|---|---|---|---|---|---|---|---|
| | | | | | | | ผลการตรวจสอบ | | | | | | ผลการตรวจสอบ | | | | | | ผลการตรวจสอบ | | | | | |
| | | | M | Q | H | Y | เกจวัดความดัน | สลัก | หัวฉีดดับเพลิง | สายฉีด | น้ำหนัก (kg.) ($CO_2$) | ชุดยึดถังดับเพลิง | เกจวัดความดัน | สลัก | หัวฉีดดับเพลิง | สายฉีด | น้ำหนัก (kg.) ($CO_2$) | ชุดยึดถังดับเพลิง | เกจวัดความดัน | สลัก | หัวฉีดดับเพลิง | สายฉีด | น้ำหนัก (kg.) ($CO_2$) | ชุดยึดถังดับเพลิง |
| 1 | FED-F5-16 | หน้าลิฟท์ L1/L2 | ... | ... | ... | ... | ปกติ | ปกติ | ปกติ | ปกติ | ปกติ | ปกติ | ปกติ | ปกติ | ปกติ | ปกติ | ปกติ | ปกติ | ปกติ | ปกติ | ปกติ | ปกติ | ปกติ | ปกติ |
| 2 | FED-F5-17 | หน้าลิฟท์ L3 | ... | ... | ... | ... | ปกติ | ปกติ | ปกติ | ปกติ | ปกติ | ปกติ | ปกติ | ปกติ | ปกติ | ปกติ | ปกติ | ปกติ | ปกติ | ปกติ | ปกติ | ปกติ | ปกติ | ปกติ |
| 3 | FED-F6-18 | หน้าลิฟท์ L1/L2 | ... | ... | ... | ... | ปกติ | ปกติ | ปกติ | ปกติ | ปกติ | ปกติ | ปกติ | ปกติ | ปกติ | ปกติ | ปกติ | ปกติ | ปกติ | ปกติ | ปกติ | ปกติ | ปกติ | ปกติ |
| 4 | FED-F6-19 | หน้าลิฟท์ L3 | ... | ... | ... | ... | ปกติ | ปกติ | ปกติ | ปกติ | ปกติ | ปกติ | ปกติ | ปกติ | ปกติ | ปกติ | ปกติ | ปกติ | ปกติ | ปกติ | ปกติ | ปกติ | ปกติ | ปกติ |
| 5 | FED-F7-20 | หน้าลิฟท์ L1/L2 | ... | ... | ... | ... | ปกติ | ปกติ | ปกติ | ปกติ | ปกติ | ปกติ | ปกติ | ปกติ | ปกติ | ปกติ | ปกติ | ปกติ | ปกติ | ปกติ | ปกติ | ปกติ | ปกติ | ปกติ |
| 6 | FED-F7-21 | หน้าลิฟท์ L3 | ... | ... | ... | ... | ปกติ | ปกติ | ปกติ | ปกติ | ปกติ | ปกติ | ปกติ | ปกติ | ปกติ | ปกติ | ปกติ | ปกติ | ปกติ | ปกติ | ปกติ | ปกติ | ปกติ | ปกติ |
| 7 | FED-F8-22 | หน้าลิฟท์ L1/L2 | ... | ... | ... | ... | ปกติ | ปกติ | ปกติ | ปกติ | ปกติ | ปกติ | ปกติ | ปกติ | ปกติ | ปกติ | ปกติ | ปกติ | ปกติ | ปกติ | ปกติ | ปกติ | ปกติ | ปกติ |
| 8 | FED-F8-23 | หน้าลิฟท์ L3 | ... | ... | ... | ... | ปกติ | ปกติ | ปกติ | ปกติ | ปกติ | ปกติ | ปกติ | ปกติ | ปกติ | ปกติ | ปกติ | ปกติ | ปกติ | ปกติ | ปกติ | ปกติ | ปกติ | ปกติ |
| 9 | FED-F9-24 | หน้าลิฟท์ L1/L2 | ... | ... | ... | ... | ปกติ | ปกติ | ปกติ | ปกติ | ปกติ | ปกติ | ปกติ | ปกติ | ปกติ | ปกติ | ปกติ | ปกติ | ปกติ | ปกติ | ปกติ | ปกติ | ปกติ | ปกติ |
| 10 | FED-F9-25 | หน้าลิฟท์ L3 | ... | ... | ... | ... | ปกติ | ปกติ | ปกติ | ปกติ | ปกติ | ปกติ | ปกติ | ปกติ | ปกติ | ปกติ | ปกติ | ปกติ | ปกติ | ปกติ | ปกติ | ปกติ | ปกติ | ปกติ |
| 11 | FED-F10-26 | หน้าลิฟท์ L1/L2 | ... | ... | ... | ... | ปกติ | ปกติ | ปกติ | ปกติ | ปกติ | ปกติ | ปกติ | ปกติ | ปกติ | ปกติ | ปกติ | ปกติ | ปกติ | ปกติ | ปกติ | ปกติ | ปกติ | ปกติ |
| 12 | FED-F10-27 | หน้าลิฟท์ L3 | ... | ... | ... | ... | ปกติ | ปกติ | ปกติ | ปกติ | ปกติ | ปกติ | ปกติ | ปกติ | ปกติ | ปกติ | ปกติ | ปกติ | ปกติ | ปกติ | ปกติ | ปกติ | ปกติ | ปกติ |
| 13 | FED-F11-28 | หน้าลิฟท์ L1/L2 | ... | ... | ... | ... | ปกติ | ปกติ | ปกติ | ปกติ | ปกติ | ปกติ | ปกติ | ปกติ | ปกติ | ปกติ | ปกติ | ปกติ | ปกติ | ปกติ | ปกติ | ปกติ | ปกติ | ปกติ |
| 14 | FED-F11-29 | หน้าลิฟท์ L3 | ... | ... | ... | ... | ปกติ | ปกติ | ปกติ | ปกติ | ปกติ | ปกติ | ปกติ | ปกติ | ปกติ | ปกติ | ปกติ | ปกติ | ปกติ | ปกติ | ปกติ | ปกติ | ปกติ | ปกติ |

| | |
|---|---|
| ผู้จดบันทึก | ช่างอาคาร |
| วันที่จดบันทึก | |
| ผู้ตรวจสอบ | หัวหน้าช่าง |
| รับทราบโดย | ผู้จัดการอาคาร |

หมายเหตุ

# แบบฟอร์มการตรวจสอบการบำรุงรักษาเชิงป้องกัน ถังดับเพลิง

| ENG-PPF-034 | แฟ้ม ENG-4 : รายการบำรุงรักษาเชิงป้องกันอุปกรณ์ | อายุการจัดเก็บ : 1 ปี |
|---|---|---|

อาคาร ..NRD

(M = Monthly , Q = Quarterly , H = Half yearly , Y = Yearly)

พ.ศ. 2567

| ลำดับที่ | รายการอุปกรณ์ (รหัส) | สถานที่ติดตั้ง | ความถี่ | | | | เดือน ม.ค. | | | | | | เดือน ก.พ. | | | | | | เดือน มี.ค. | | | | | |
|---|---|---|---|---|---|---|---|---|---|---|---|---|---|---|---|---|---|---|---|---|---|---|---|---|
| | | | | | | | ผลการตรวจสอบ | | | | | | ผลการตรวจสอบ | | | | | | ผลการตรวจสอบ | | | | | |
| | | | M | Q | H | Y | เกจวัดความดัน | สลัก | หัวฉีดดับเพลิง | สายฉีด | น้ำหนัก (kg.) ($CO_2$) | ชุดยึดถังดับเพลิง | เกจวัดความดัน | สลัก | หัวฉีดดับเพลิง | สายฉีด | น้ำหนัก (kg.) ($CO_2$) | ชุดยึดถังดับเพลิง | เกจวัดความดัน | สลัก | หัวฉีดดับเพลิง | สายฉีด | น้ำหนัก (kg.) ($CO_2$) | ชุดยึดถังดับเพลิง |
| 1 | FED-F12-30 | หน้าลิฟท์ L1/L2 | ... | ... | ... | ... | ปกติ | ปกติ | ปกติ | ปกติ | ปกติ | ปกติ | ปกติ | ปกติ | ปกติ | ปกติ | ปกติ | ปกติ | ปกติ | ปกติ | ปกติ | ปกติ | ปกติ | ปกติ |
| 2 | FED-F12-31 | หน้าลิฟท์ L3 | ... | ... | ... | ... | ปกติ | ปกติ | ปกติ | ปกติ | ปกติ | ปกติ | ปกติ | ปกติ | ปกติ | ปกติ | ปกติ | ปกติ | ปกติ | ปกติ | ปกติ | ปกติ | ปกติ | ปกติ |
| 3 | FED-F12A-32 | หน้าลิฟท์ L1/L2 | ... | ... | ... | ... | ปกติ | ปกติ | ปกติ | ปกติ | ปกติ | ปกติ | ปกติ | ปกติ | ปกติ | ปกติ | ปกติ | ปกติ | ปกติ | ปกติ | ปกติ | ปกติ | ปกติ | ปกติ |
| 4 | FED-F12A-33 | หน้าลิฟท์ L3 | ... | ... | ... | ... | ปกติ | ปกติ | ปกติ | ปกติ | ปกติ | ปกติ | ปกติ | ปกติ | ปกติ | ปกติ | ปกติ | ปกติ | ปกติ | ปกติ | ปกติ | ปกติ | ปกติ | ปกติ |
| 5 | FED-F14-34 | หน้าลิฟท์ L1/L2 | ... | ... | ... | ... | ปกติ | ปกติ | ปกติ | ปกติ | ปกติ | ปกติ | ปกติ | ปกติ | ปกติ | ปกติ | ปกติ | ปกติ | ปกติ | ปกติ | ปกติ | ปกติ | ปกติ | ปกติ |
| 6 | FED-F14-35 | หน้าลิฟท์ L3 | ... | ... | ... | ... | ปกติ | ปกติ | ปกติ | ปกติ | ปกติ | ปกติ | ปกติ | ปกติ | ปกติ | ปกติ | ปกติ | ปกติ | ปกติ | ปกติ | ปกติ | ปกติ | ปกติ | ปกติ |
| 7 | FED-F15-36 | หน้าลิฟท์ L1/L2 | ... | ... | ... | ... | ปกติ | ปกติ | ปกติ | ปกติ | ปกติ | ปกติ | ปกติ | ปกติ | ปกติ | ปกติ | ปกติ | ปกติ | ปกติ | ปกติ | ปกติ | ปกติ | ปกติ | ปกติ |
| 8 | FED-F15-37 | หน้าลิฟท์ L3 | ... | ... | ... | ... | ปกติ | ปกติ | ปกติ | ปกติ | ปกติ | ปกติ | ปกติ | ปกติ | ปกติ | ปกติ | ปกติ | ปกติ | ปกติ | ปกติ | ปกติ | ปกติ | ปกติ | ปกติ |
| 9 | FED-F16-38 | หน้าลิฟท์ L1/L2 | ... | ... | ... | ... | ปกติ | ปกติ | ปกติ | ปกติ | ปกติ | ปกติ | ปกติ | ปกติ | ปกติ | ปกติ | ปกติ | ปกติ | ปกติ | ปกติ | ปกติ | ปกติ | ปกติ | ปกติ |
| 10 | FED-F16-39 | หน้าลิฟท์ L3 | ... | ... | ... | ... | ปกติ | ปกติ | ปกติ | ปกติ | ปกติ | ปกติ | ปกติ | ปกติ | ปกติ | ปกติ | ปกติ | ปกติ | ปกติ | ปกติ | ปกติ | ปกติ | ปกติ | ปกติ |
| 11 | FED-F17-40 | หน้าลิฟท์ L1/L2 | ... | ... | ... | ... | ปกติ | ปกติ | ปกติ | ปกติ | ปกติ | ปกติ | ปกติ | ปกติ | ปกติ | ปกติ | ปกติ | ปกติ | ปกติ | ปกติ | ปกติ | ปกติ | ปกติ | ปกติ |
| 12 | FED-F17-41 | หน้าลิฟท์ L3 | ... | ... | ... | ... | ปกติ | ปกติ | ปกติ | ปกติ | ปกติ | ปกติ | ปกติ | ปกติ | ปกติ | ปกติ | ปกติ | ปกติ | ปกติ | ปกติ | ปกติ | ปกติ | ปกติ | ปกติ |
| 13 | FED-F18-42 | หน้าลิฟท์ L1/L2 | ... | ... | ... | ... | ปกติ | ปกติ | ปกติ | ปกติ | ปกติ | ปกติ | ปกติ | ปกติ | ปกติ | ปกติ | ปกติ | ปกติ | ปกติ | ปกติ | ปกติ | ปกติ | ปกติ | ปกติ |
| 14 | FED-F18-43 | หน้าลิฟท์ L3 | ... | ... | ... | ... | ปกติ | ปกติ | ปกติ | ปกติ | ปกติ | ปกติ | ปกติ | ปกติ | ปกติ | ปกติ | ปกติ | ปกติ | ปกติ | ปกติ | ปกติ | ปกติ | ปกติ | ปกติ |

| | |
|---|---|
| ผู้จดบันทึก | ช่างอาคาร |
| วันที่จดบันทึก | |
| ผู้ตรวจสอบ | หัวหน้าช่าง |
| รับทราบโดย | ผู้จัดการอาคาร |

หมายเหตุ

# แบบฟอร์มการตรวจสอบการบำรุงรักษาเชิงป้องกัน ถังดับเพลิง

| ENG-PPF-034 | แฟ้ม ENG-4 : รายการบำรุงรักษาเชิงป้องกันอุปกรณ์ | อายุการจัดเก็บ : 1 ปี |
|---|---|---|

อาคาร ..NRD

(M = Monthly , Q = Quarterly , H = Half yearly , Y = Yearly)

พ.ศ. 2567

| ลำดับที่ | รายการอุปกรณ์ (รหัส) | สถานที่ติดตั้ง | ความถี่ | | | | เดือน ม.ค. | | | | | | เดือน ก.พ. | | | | | | เดือน มี.ค. | | | | | |
|---|---|---|---|---|---|---|---|---|---|---|---|---|---|---|---|---|---|---|---|---|---|---|---|---|
| | | | | | | | ผลการตรวจสอบ | | | | | | ผลการตรวจสอบ | | | | | | ผลการตรวจสอบ | | | | | |
| | | | M | Q | H | Y | เกจวัดความดัน | สลัก | หัวฉีดดับเพลิง | สายฉีด | น้ำหนัก (kg.) ($CO_2$) | ชุดยึดถังดับเพลิง | เกจวัดความดัน | สลัก | หัวฉีดดับเพลิง | สายฉีด | น้ำหนัก (kg.) ($CO_2$) | ชุดยึดถังดับเพลิง | เกจวัดความดัน | สลัก | หัวฉีดดับเพลิง | สายฉีด | น้ำหนัก (kg.) ($CO_2$) | ชุดยึดถังดับเพลิง |
| 1 | FED-F19-44 | หน้าลิฟท์ L1/L2 | ... | ... | ... | ... | ปกติ | ปกติ | ปกติ | ปกติ | ปกติ | ปกติ | ปกติ | ปกติ | ปกติ | ปกติ | ปกติ | ปกติ | ปกติ | ปกติ | ปกติ | ปกติ | ปกติ | ปกติ |
| 2 | FED-F19-45 | หน้าลิฟท์ L3 | ... | ... | ... | ... | ปกติ | ปกติ | ปกติ | ปกติ | ปกติ | ปกติ | ปกติ | ปกติ | ปกติ | ปกติ | ปกติ | ปกติ | ปกติ | ปกติ | ปกติ | ปกติ | ปกติ | ปกติ |
| 3 | FED-F20-46 | หน้าลิฟท์ L1/L2 | ... | ... | ... | ... | ปกติ | ปกติ | ปกติ | ปกติ | ปกติ | ปกติ | ปกติ | ปกติ | ปกติ | ปกติ | ปกติ | ปกติ | ปกติ | ปกติ | ปกติ | ปกติ | ปกติ | ปกติ |
| 4 | FED-F20-47 | หน้าลิฟท์ L3 | ... | ... | ... | ... | ปกติ | ปกติ | ปกติ | ปกติ | ปกติ | ปกติ | ปกติ | ปกติ | ปกติ | ปกติ | ปกติ | ปกติ | ปกติ | ปกติ | ปกติ | ปกติ | ปกติ | ปกติ |
| 5 | FED-F21-48 | หน้าลิฟท์ L1/L2 | ... | ... | ... | ... | ปกติ | ปกติ | ปกติ | ปกติ | ปกติ | ปกติ | ปกติ | ปกติ | ปกติ | ปกติ | ปกติ | ปกติ | ปกติ | ปกติ | ปกติ | ปกติ | ปกติ | ปกติ |
| 6 | FED-F21-49 | หน้าลิฟท์ L3 | ... | ... | ... | ... | ปกติ | ปกติ | ปกติ | ปกติ | ปกติ | ปกติ | ปกติ | ปกติ | ปกติ | ปกติ | ปกติ | ปกติ | ปกติ | ปกติ | ปกติ | ปกติ | ปกติ | ปกติ |
| 7 | FED-F22-50 | หน้าลิฟท์ L1/L2 | ... | ... | ... | ... | ปกติ | ปกติ | ปกติ | ปกติ | ปกติ | ปกติ | ปกติ | ปกติ | ปกติ | ปกติ | ปกติ | ปกติ | ปกติ | ปกติ | ปกติ | ปกติ | ปกติ | ปกติ |
| 8 | FED-F22-51 | หน้าลิฟท์ L3 | ... | ... | ... | ... | ปกติ | ปกติ | ปกติ | ปกติ | ปกติ | ปกติ | ปกติ | ปกติ | ปกติ | ปกติ | ปกติ | ปกติ | ปกติ | ปกติ | ปกติ | ปกติ | ปกติ | ปกติ |
| 9 | FED-F23-52 | หน้าลิฟท์ L1/L2 | ... | ... | ... | ... | ปกติ | ปกติ | ปกติ | ปกติ | ปกติ | ปกติ | ปกติ | ปกติ | ปกติ | ปกติ | ปกติ | ปกติ | ปกติ | ปกติ | ปกติ | ปกติ | ปกติ | ปกติ |
| 10 | FED-F23-53 | หน้าห้อง พัดลมขัดอากาศ | ... | ... | ... | ... | ปกติ | ปกติ | ปกติ | ปกติ | ปกติ | ปกติ | ปกติ | ปกติ | ปกติ | ปกติ | ปกติ | ปกติ | ปกติ | ปกติ | ปกติ | ปกติ | ปกติ | ปกติ |
| 11 | FED-RF-54 | ในห้อง พัดลมขัดอากาศ | ... | ... | ... | ... | ปกติ | ปกติ | ปกติ | ปกติ | ปกติ | ปกติ | ปกติ | ปกติ | ปกติ | ปกติ | ปกติ | ปกติ | ปกติ | ปกติ | ปกติ | ปกติ | ปกติ | ปกติ |
| 12 | FED-RF-55 | ในห้องเครื่องลิฟท์ | ... | ... | ... | ... | ปกติ | ปกติ | ปกติ | ปกติ | ปกติ | ปกติ | ปกติ | ปกติ | ปกติ | ปกติ | ปกติ | ปกติ | ปกติ | ปกติ | ปกติ | ปกติ | ปกติ | ปกติ |
| 13 | FED-RF-56 | MDB | ... | ... | ... | ... | ปกติ | ปกติ | ปกติ | ปกติ | ปกติ | ปกติ | ปกติ | ปกติ | ปกติ | ปกติ | ปกติ | ปกติ | ปกติ | ปกติ | ปกติ | ปกติ | ปกติ | ปกติ |
| 14 | FED-RF-57 | MDB | ... | ... | ... | ... | ปกติ | ปกติ | ปกติ | ปกติ | ปกติ | ปกติ | ปกติ | ปกติ | ปกติ | ปกติ | ปกติ | ปกติ | ปกติ | ปกติ | ปกติ | ปกติ | ปกติ | ปกติ |

| | |
|---|---|
| ผู้จดบันทึก | ช่างอาคาร |
| วันที่จดบันทึก | |
| ผู้ตรวจสอบ | หัวหน้าช่าง |
| รับทราบโดย | ผู้จัดการอาคาร |

หมายเหตุ

# แบบฟอร์มการตรวจสอบการบำรุงรักษาเชิงป้องกัน ถังดับเพลิง

| ENG-PPF-034 | แฟ้ม ENG-4 : รายการบำรุงรักษาเชิงป้องกันอุปกรณ์ | อายุการจัดเก็บ : 1 ปี |
|---|---|---|

อาคาร ..NRD

(M = Monthly , Q = Quarterly , H = Half yearly , Y = Yearly)

พ.ศ. 2567

| ลำดับที่ | รายการอุปกรณ์ (รหัส) | สถานที่ติดตั้ง | ความถี่ | | | | เดือน เมษายน | | | | | | เดือน พฤษภาคม | | | | | | เดือน มิถุนายน | | | | | |
|---|---|---|---|---|---|---|---|---|---|---|---|---|---|---|---|---|---|---|---|---|---|---|---|---|
| | | | | | | | ผลการตรวจสอบ | | | | | | ผลการตรวจสอบ | | | | | | ผลการตรวจสอบ | | | | | |
| | | | M | Q | H | Y | เกจวัดความดัน | สลัก | หัวฉีดดับเพลิง | สายฉีด | น้ำหนัก (kg.) ($CO_2$) | ชุดยึดถังดับเพลิง | เกจวัดความดัน | สลัก | หัวฉีดดับเพลิง | สายฉีด | น้ำหนัก (kg.) ($CO_2$) | ชุดยึดถังดับเพลิง | เกจวัดความดัน | สลัก | หัวฉีดดับเพลิง | สายฉีด | น้ำหนัก (kg.) ($CO_2$) | ชุดยึดถังดับเพลิง |
| 1 | FED-G-1 | Electrical Room / ชั้น G | ... | ... | ... | ... | ปกติ | ปกติ | ปกติ | ปกติ | ปกติ | ปกติ | ปกติ | ปกติ | ปกติ | ปกติ | ปกติ | ปกติ | ปกติ | ปกติ | ปกติ | ปกติ | ปกติ | ปกติ |
| 2 | FED-G-2 | Electrical Room / ชั้น G | ... | ... | ... | ... | ปกติ | ปกติ | ปกติ | ปกติ | ปกติ | ปกติ | ปกติ | ปกติ | ปกติ | ปกติ | ปกติ | ปกติ | ปกติ | ปกติ | ปกติ | ปกติ | ปกติ | ปกติ |
| 3 | FED-G-3 | Electrical Room / ชั้น G | ... | ... | ... | ... | ปกติ | ปกติ | ปกติ | ปกติ | ปกติ | ปกติ | ปกติ | ปกติ | ปกติ | ปกติ | ปกติ | ปกติ | ปกติ | ปกติ | ปกติ | ปกติ | ปกติ | ปกติ |
| 4 | FED-G-4 | Electrical Room / ชั้น G | ... | ... | ... | ... | ปกติ | ปกติ | ปกติ | ปกติ | ปกติ | ปกติ | ปกติ | ปกติ | ปกติ | ปกติ | ปกติ | ปกติ | ปกติ | ปกติ | ปกติ | ปกติ | ปกติ | ปกติ |
| 5 | FED-G-5 | Electrical Room / ชั้น G | ... | ... | ... | ... | ปกติ | ปกติ | ปกติ | ปกติ | ปกติ | ปกติ | ปกติ | ปกติ | ปกติ | ปกติ | ปกติ | ปกติ | ปกติ | ปกติ | ปกติ | ปกติ | ปกติ | ปกติ |
| 6 | FED-G-6 | Electrical Room / ชั้น G | ... | ... | ... | ... | ปกติ | ปกติ | ปกติ | ปกติ | ปกติ | ปกติ | ปกติ | ปกติ | ปกติ | ปกติ | ปกติ | ปกติ | ปกติ | ปกติ | ปกติ | ปกติ | ปกติ | ปกติ |
| 7 | FED-G-7 | หน้าห้อง mail box | ... | ... | ... | ... | ปกติ | ปกติ | ปกติ | ปกติ | ปกติ | ปกติ | ปกติ | ปกติ | ปกติ | ปกติ | ปกติ | ปกติ | ปกติ | ปกติ | ปกติ | ปกติ | ปกติ | ปกติ |
| 8 | FED-GA-8 | Electrical Room / ชั้น GA | ... | ... | ... | ... | ปกติ | ปกติ | ปกติ | ปกติ | ปกติ | ปกติ | ปกติ | ปกติ | ปกติ | ปกติ | ปกติ | ปกติ | ปกติ | ปกติ | ปกติ | ปกติ | ปกติ | ปกติ |
| 9 | FED-GA-9 | Electrical Room / ชั้น GA | ... | ... | ... | ... | ปกติ | ปกติ | ปกติ | ปกติ | ปกติ | ปกติ | ปกติ | ปกติ | ปกติ | ปกติ | ปกติ | ปกติ | ปกติ | ปกติ | ปกติ | ปกติ | ปกติ | ปกติ |
| 10 | FED-P2-10 | หน้าลิฟท์ L1/L2 | ... | ... | ... | ... | ปกติ | ปกติ | ปกติ | ปกติ | ปกติ | ปกติ | ปกติ | ปกติ | ปกติ | ปกติ | ปกติ | ปกติ | ปกติ | ปกติ | ปกติ | ปกติ | ปกติ | ปกติ |
| 11 | FED-P2-11 | หน้าลิฟท์ L3 | ... | ... | ... | ... | ปกติ | ปกติ | ปกติ | ปกติ | ปกติ | ปกติ | ปกติ | ปกติ | ปกติ | ปกติ | ปกติ | ปกติ | ปกติ | ปกติ | ปกติ | ปกติ | ปกติ | ปกติ |
| 12 | FED-P3-12 | หน้าลิฟท์ L1/L2 | ... | ... | ... | ... | ปกติ | ปกติ | ปกติ | ปกติ | ปกติ | ปกติ | ปกติ | ปกติ | ปกติ | ปกติ | ปกติ | ปกติ | ปกติ | ปกติ | ปกติ | ปกติ | ปกติ | ปกติ |
| 13 | FED-P3-13 | หน้าลิฟท์ L3 | ... | ... | ... | ... | ปกติ | ปกติ | ปกติ | ปกติ | ปกติ | ปกติ | ปกติ | ปกติ | ปกติ | ปกติ | ปกติ | ปกติ | ปกติ | ปกติ | ปกติ | ปกติ | ปกติ | ปกติ |
| 14 | FED-P4-14 | หน้าลิฟท์ L1/L2 | ... | ... | ... | ... | ปกติ | ปกติ | ปกติ | ปกติ | ปกติ | ปกติ | ปกติ | ปกติ | ปกติ | ปกติ | ปกติ | ปกติ | ปกติ | ปกติ | ปกติ | ปกติ | ปกติ | ปกติ |
| 15 | FED-P4-15 | หน้าลิฟท์ L3 | ... | ... | ... | ... | ปกติ | ปกติ | ปกติ | ปกติ | ปกติ | ปกติ | ปกติ | ปกติ | ปกติ | ปกติ | ปกติ | ปกติ | ปกติ | ปกติ | ปกติ | ปกติ | ปกติ | ปกติ |

| | |
|---|---|
| ผู้จดบันทึก | ช่างอาคาร |
| วันที่จดบันทึก | |
| ผู้ตรวจสอบ | หัวหน้าช่าง |
| รับทราบโดย | ผู้จัดการอาคาร |

หมายเหตุ

# แบบฟอร์มการตรวจสอบการบำรุงรักษาเชิงป้องกัน ถังดับเพลิง

| ENG-PPF-034 | แฟ้ม ENG-4 : รายการบำรุงรักษาเชิงป้องกันอุปกรณ์ | อายุการจัดเก็บ : 1 ปี |
|---|---|---|

อาคาร ..NRD

(M = Monthly , Q = Quarterly , H = Half yearly , Y = Yearly)

พ.ศ. 2567

| ลำดับที่ | รายการอุปกรณ์ (รหัส) | สถานที่ติดตั้ง | ความถี่ | | | | เดือน เมษายน | | | | | | เดือน พฤษภาคม | | | | | | เดือน มิถุนายน | | | | | |
|---|---|---|---|---|---|---|---|---|---|---|---|---|---|---|---|---|---|---|---|---|---|---|---|---|
| | | | | | | | ผลการตรวจสอบ | | | | | | ผลการตรวจสอบ | | | | | | ผลการตรวจสอบ | | | | | |
| | | | M | Q | H | Y | เกจวัดความดัน | สลัก | หัวฉีดดับเพลิง | สายฉีด | น้ำหนัก (kg.) ($CO_2$) | ชุดยึดถังดับเพลิง | เกจวัดความดัน | สลัก | หัวฉีดดับเพลิง | สายฉีด | น้ำหนัก (kg.) ($CO_2$) | ชุดยึดถังดับเพลิง | เกจวัดความดัน | สลัก | หัวฉีดดับเพลิง | สายฉีด | น้ำหนัก (kg.) ($CO_2$) | ชุดยึดถังดับเพลิง |
| 1 | FED-F5-16 | หน้าลิฟท์ L1/L2 | ... | ... | ... | ... | ปกติ | ปกติ | ปกติ | ปกติ | ปกติ | ปกติ | ปกติ | ปกติ | ปกติ | ปกติ | ปกติ | ปกติ | ปกติ | ปกติ | ปกติ | ปกติ | ปกติ | ปกติ |
| 2 | FED-F5-17 | หน้าลิฟท์ L3 | ... | ... | ... | ... | ปกติ | ปกติ | ปกติ | ปกติ | ปกติ | ปกติ | ปกติ | ปกติ | ปกติ | ปกติ | ปกติ | ปกติ | ปกติ | ปกติ | ปกติ | ปกติ | ปกติ | ปกติ |
| 3 | FED-F6-18 | หน้าลิฟท์ L1/L2 | ... | ... | ... | ... | ปกติ | ปกติ | ปกติ | ปกติ | ปกติ | ปกติ | ปกติ | ปกติ | ปกติ | ปกติ | ปกติ | ปกติ | ปกติ | ปกติ | ปกติ | ปกติ | ปกติ | ปกติ |
| 4 | FED-F6-19 | หน้าลิฟท์ L3 | ... | ... | ... | ... | ปกติ | ปกติ | ปกติ | ปกติ | ปกติ | ปกติ | ปกติ | ปกติ | ปกติ | ปกติ | ปกติ | ปกติ | ปกติ | ปกติ | ปกติ | ปกติ | ปกติ | ปกติ |
| 5 | FED-F7-20 | หน้าลิฟท์ L1/L2 | ... | ... | ... | ... | ปกติ | ปกติ | ปกติ | ปกติ | ปกติ | ปกติ | ปกติ | ปกติ | ปกติ | ปกติ | ปกติ | ปกติ | ปกติ | ปกติ | ปกติ | ปกติ | ปกติ | ปกติ |
| 6 | FED-F7-21 | หน้าลิฟท์ L3 | ... | ... | ... | ... | ปกติ | ปกติ | ปกติ | ปกติ | ปกติ | ปกติ | ปกติ | ปกติ | ปกติ | ปกติ | ปกติ | ปกติ | ปกติ | ปกติ | ปกติ | ปกติ | ปกติ | ปกติ |
| 7 | FED-F8-22 | หน้าลิฟท์ L1/L2 | ... | ... | ... | ... | ปกติ | ปกติ | ปกติ | ปกติ | ปกติ | ปกติ | ปกติ | ปกติ | ปกติ | ปกติ | ปกติ | ปกติ | ปกติ | ปกติ | ปกติ | ปกติ | ปกติ | ปกติ |
| 8 | FED-F8-23 | หน้าลิฟท์ L3 | ... | ... | ... | ... | ปกติ | ปกติ | ปกติ | ปกติ | ปกติ | ปกติ | ปกติ | ปกติ | ปกติ | ปกติ | ปกติ | ปกติ | ปกติ | ปกติ | ปกติ | ปกติ | ปกติ | ปกติ |
| 9 | FED-F9-24 | หน้าลิฟท์ L1/L2 | ... | ... | ... | ... | ปกติ | ปกติ | ปกติ | ปกติ | ปกติ | ปกติ | ปกติ | ปกติ | ปกติ | ปกติ | ปกติ | ปกติ | ปกติ | ปกติ | ปกติ | ปกติ | ปกติ | ปกติ |
| 10 | FED-F9-25 | หน้าลิฟท์ L3 | ... | ... | ... | ... | ปกติ | ปกติ | ปกติ | ปกติ | ปกติ | ปกติ | ปกติ | ปกติ | ปกติ | ปกติ | ปกติ | ปกติ | ปกติ | ปกติ | ปกติ | ปกติ | ปกติ | ปกติ |
| 11 | FED-F10-26 | หน้าลิฟท์ L1/L2 | ... | ... | ... | ... | ปกติ | ปกติ | ปกติ | ปกติ | ปกติ | ปกติ | ปกติ | ปกติ | ปกติ | ปกติ | ปกติ | ปกติ | ปกติ | ปกติ | ปกติ | ปกติ | ปกติ | ปกติ |
| 12 | FED-F10-27 | หน้าลิฟท์ L3 | ... | ... | ... | ... | ปกติ | ปกติ | ปกติ | ปกติ | ปกติ | ปกติ | ปกติ | ปกติ | ปกติ | ปกติ | ปกติ | ปกติ | ปกติ | ปกติ | ปกติ | ปกติ | ปกติ | ปกติ |
| 13 | FED-F11-28 | หน้าลิฟท์ L1/L2 | ... | ... | ... | ... | ปกติ | ปกติ | ปกติ | ปกติ | ปกติ | ปกติ | ปกติ | ปกติ | ปกติ | ปกติ | ปกติ | ปกติ | ปกติ | ปกติ | ปกติ | ปกติ | ปกติ | ปกติ |
| 14 | FED-F11-29 | หน้าลิฟท์ L3 | ... | ... | ... | ... | ปกติ | ปกติ | ปกติ | ปกติ | ปกติ | ปกติ | ปกติ | ปกติ | ปกติ | ปกติ | ปกติ | ปกติ | ปกติ | ปกติ | ปกติ | ปกติ | ปกติ | ปกติ |

| | |
|---|---|
| ผู้จดบันทึก | ช่างอาคาร |
| วันที่จดบันทึก | |
| ผู้ตรวจสอบ | หัวหน้าช่าง |
| รับทราบโดย | ผู้จัดการอาคาร |

หมายเหตุ

# แบบฟอร์มการตรวจสอบการบำรุงรักษาเชิงป้องกัน ถังดับเพลิง

| ENG-PPF-034 | แฟ้ม ENG-4 : รายการบำรุงรักษาเชิงป้องกันอุปกรณ์ | อายุการจัดเก็บ : 1 ปี |
|---|---|---|

อาคาร ..NRD

(M = Monthly , Q = Quarterly , H = Half yearly , Y = Yearly)

พ.ศ. 2567

| ลำดับที่ | รายการอุปกรณ์ (รหัส) | สถานที่ติดตั้ง | ความถี่ | | | | เดือน เมษายน | | | | | | เดือน พฤษภาคม | | | | | | เดือน มิถุนายน | | | | | |
|---|---|---|---|---|---|---|---|---|---|---|---|---|---|---|---|---|---|---|---|---|---|---|---|---|
| | | | | | | | ผลการตรวจสอบ | | | | | | ผลการตรวจสอบ | | | | | | ผลการตรวจสอบ | | | | | |
| | | | M | Q | H | Y | เกจวัดความดัน | สลัก | หัวฉีดดับเพลิง | สายฉีด | น้ำหนัก (kg.) ($CO_2$) | ชุดยึดถังดับเพลิง | เกจวัดความดัน | สลัก | หัวฉีดดับเพลิง | สายฉีด | น้ำหนัก (kg.) ($CO_2$) | ชุดยึดถังดับเพลิง | เกจวัดความดัน | สลัก | หัวฉีดดับเพลิง | สายฉีด | น้ำหนัก (kg.) ($CO_2$) | ชุดยึดถังดับเพลิง |
| 1 | FED-F12-30 | หน้าลิฟท์ L1/L2 | ... | ... | ... | ... | ปกติ | ปกติ | ปกติ | ปกติ | ปกติ | ปกติ | ปกติ | ปกติ | ปกติ | ปกติ | ปกติ | ปกติ | ปกติ | ปกติ | ปกติ | ปกติ | ปกติ | ปกติ |
| 2 | FED-F12-31 | หน้าลิฟท์ L3 | ... | ... | ... | ... | ปกติ | ปกติ | ปกติ | ปกติ | ปกติ | ปกติ | ปกติ | ปกติ | ปกติ | ปกติ | ปกติ | ปกติ | ปกติ | ปกติ | ปกติ | ปกติ | ปกติ | ปกติ |
| 3 | FED-F12A-32 | หน้าลิฟท์ L1/L2 | ... | ... | ... | ... | ปกติ | ปกติ | ปกติ | ปกติ | ปกติ | ปกติ | ปกติ | ปกติ | ปกติ | ปกติ | ปกติ | ปกติ | ปกติ | ปกติ | ปกติ | ปกติ | ปกติ | ปกติ |
| 4 | FED-F12A-33 | หน้าลิฟท์ L3 | ... | ... | ... | ... | ปกติ | ปกติ | ปกติ | ปกติ | ปกติ | ปกติ | ปกติ | ปกติ | ปกติ | ปกติ | ปกติ | ปกติ | ปกติ | ปกติ | ปกติ | ปกติ | ปกติ | ปกติ |
| 5 | FED-F14-34 | หน้าลิฟท์ L1/L2 | ... | ... | ... | ... | ปกติ | ปกติ | ปกติ | ปกติ | ปกติ | ปกติ | ปกติ | ปกติ | ปกติ | ปกติ | ปกติ | ปกติ | ปกติ | ปกติ | ปกติ | ปกติ | ปกติ | ปกติ |
| 6 | FED-F14-35 | หน้าลิฟท์ L3 | ... | ... | ... | ... | ปกติ | ปกติ | ปกติ | ปกติ | ปกติ | ปกติ | ปกติ | ปกติ | ปกติ | ปกติ. | ปกติ | ปกติ | ปกติ | ปกติ | ปกติ | ปกติ | ปกติ | ปกติ |
| 7 | FED-F15-36 | หน้าลิฟท์ L1/L2 | ... | ... | ... | ... | ปกติ | ปกติ | ปกติ | ปกติ | ปกติ | ปกติ | ปกติ | ปกติ | ปกติ | ปกติ | ปกติ | ปกติ | ปกติ | ปกติ | ปกติ | ปกติ | ปกติ | ปกติ |
| 8 | FED-F15-37 | หน้าลิฟท์ L3 | ... | ... | ... | ... | ปกติ | ปกติ | ปกติ | ปกติ | ปกติ | ปกติ | ปกติ | ปกติ | ปกติ | ปกติ | ปกติ | ปกติ | ปกติ | ปกติ | ปกติ | ปกติ | ปกติ | ปกติ |
| 9 | FED-F16-38 | หน้าลิฟท์ L1/L2 | ... | ... | ... | ... | ปกติ | ปกติ | ปกติ | ปกติ | ปกติ | ปกติ | ปกติ | ปกติ | ปกติ | ปกติ | ปกติ | ปกติ | ปกติ | ปกติ | ปกติ | ปกติ | ปกติ | ปกติ |
| 10 | FED-F16-39 | หน้าลิฟท์ L3 | ... | ... | ... | ... | ปกติ | ปกติ | ปกติ | ปกติ | ปกติ | ปกติ | ปกติ | ปกติ | ปกติ | ปกติ | ปกติ | ปกติ | ปกติ | ปกติ | ปกติ | ปกติ | ปกติ | ปกติ |
| 11 | FED-F17-40 | หน้าลิฟท์ L1/L2 | ... | ... | ... | ... | ปกติ | ปกติ | ปกติ | ปกติ | ปกติ | ปกติ | ปกติ | ปกติ | ปกติ | ปกติ | ปกติ | ปกติ | ปกติ | ปกติ | ปกติ | ปกติ | ปกติ | ปกติ |
| 12 | FED-F17-41 | หน้าลิฟท์ L3 | ... | ... | ... | ... | ปกติ | ปกติ | ปกติ | ปกติ | ปกติ | ปกติ | ปกติ | ปกติ | ปกติ | ปกติ | ปกติ | ปกติ | ปกติ | ปกติ | ปกติ | ปกติ | ปกติ | ปกติ |
| 13 | FED-F18-42 | หน้าลิฟท์ L1/L2 | ... | ... | ... | ... | ปกติ | ปกติ | ปกติ | ปกติ | ปกติ | ปกติ | ปกติ | ปกติ | ปกติ | ปกติ | ปกติ | ปกติ | ปกติ | ปกติ | ปกติ | ปกติ | ปกติ | ปกติ |
| 14 | FED-F18-43 | หน้าลิฟท์ L3 | ... | ... | ... | ... | ปกติ | ปกติ | ปกติ | ปกติ | ปกติ | ปกติ | ปกติ | ปกติ | ปกติ | ปกติ | ปกติ | ปกติ | ปกติ | ปกติ | ปกติ | ปกติ | ปกติ | ปกติ |

| | |
|---|---|
| ผู้จดบันทึก | ช่างอาคาร |
| วันที่จดบันทึก | |
| ผู้ตรวจสอบ | หัวหน้าช่าง |
| รับทราบโดย | ผู้จัดการอาคาร |

**หมายเหตุ**

# แบบฟอร์มการตรวจสอบการบำรุงรักษาเชิงป้องกัน ถังดับเพลิง

| ENG-PPF-034 | แก้ไข ENG-4 : รายการบำรุงรักษาเชิงป้องกันอุปกรณ์ | อายุการจัดเก็บ : 1 ปี |
|---|---|---|

อาคาร ..NRD

(M = Monthly , Q = Quarterly , H = Half yearly , Y = Yearly)

พ.ศ. 2567

| ลำดับที่ | รายการอุปกรณ์ (รหัส) | สถานที่ติดตั้ง | ความถี่ | | | | เดือน เมษายน | | | | | | เดือน พฤษภาคม | | | | | | เดือน มีนายน | | | | | |
|---|---|---|---|---|---|---|---|---|---|---|---|---|---|---|---|---|---|---|---|---|---|---|---|---|
| | | | | | | | ผลการตรวจสอบ | | | | | | ผลการตรวจสอบ | | | | | | ผลการตรวจสอบ | | | | | |
| | | | M | Q | H | Y | เกจวัดความดัน | สลัก | หัวฉีดดับเพลิง | สายฉีด | น้ำหนัก (kg.) ($CO_2$) | ชุดยึดถังดับเพลิง | เกจวัดความดัน | สลัก | หัวฉีดดับเพลิง | สายฉีด | น้ำหนัก (kg.) ($CO_2$) | ชุดยึดถังดับเพลิง | เกจวัดความดัน | สลัก | หัวฉีดดับเพลิง | สายฉีด | น้ำหนัก (kg.) ($CO_2$) | ชุดยึดถังดับเพลิง |
| 1 | FED-F19-44 | หน้าลิฟท์ L1/L2 | ... | ... | ... | ... | ปกติ | ปกติ | ปกติ | ปกติ | ปกติ | ปกติ | ปกติ | ปกติ | ปกติ | ปกติ | ปกติ | ปกติ | ปกติ | ปกติ | ปกติ | ปกติ | ปกติ | ปกติ |
| 2 | FED-F19-45 | หน้าลิฟท์ L3 | ... | ... | ... | ... | ปกติ | ปกติ | ปกติ | ปกติ | ปกติ | ปกติ | ปกติ | ปกติ | ปกติ | ปกติ | ปกติ | ปกติ | ปกติ | ปกติ | ปกติ | ปกติ | ปกติ | ปกติ |
| 3 | FED-F20-46 | หน้าลิฟท์ L1/L2 | ... | ... | ... | ... | ปกติ | ปกติ | ปกติ | ปกติ | ปกติ | ปกติ | ปกติ | ปกติ | ปกติ | ปกติ | ปกติ | ปกติ | ปกติ | ปกติ | ปกติ | ปกติ | ปกติ | ปกติ |
| 4 | FED-F20-47 | หน้าลิฟท์ L3 | ... | ... | ... | ... | ปกติ | ปกติ | ปกติ | ปกติ | ปกติ | ปกติ | ปกติ | ปกติ | ปกติ | ปกติ | ปกติ | ปกติ | ปกติ | ปกติ | ปกติ | ปกติ | ปกติ | ปกติ |
| 5 | FED-F21-48 | หน้าลิฟท์ L1/L2 | ... | ... | ... | ... | ปกติ | ปกติ | ปกติ | ปกติ | ปกติ | ปกติ | ปกติ | ปกติ | ปกติ | ปกติ | ปกติ | ปกติ | ปกติ | ปกติ | ปกติ | ปกติ | ปกติ | ปกติ |
| 6 | FED-F21-49 | หน้าลิฟท์ L3 | ... | ... | ... | ... | ปกติ | ปกติ | ปกติ | ปกติ | ปกติ | ปกติ | ปกติ | ปกติ | ปกติ | ปกติ | ปกติ | ปกติ | ปกติ | ปกติ | ปกติ | ปกติ | ปกติ | ปกติ |
| 7 | FED-F22-50 | หน้าลิฟท์ L1/L2 | ... | ... | ... | ... | ปกติ | ปกติ | ปกติ | ปกติ | ปกติ | ปกติ | ปกติ | ปกติ | ปกติ | ปกติ | ปกติ | ปกติ | ปกติ | ปกติ | ปกติ | ปกติ | ปกติ | ปกติ |
| 8 | FED-F22-51 | หน้าลิฟท์ L3 | ... | ... | ... | ... | ปกติ | ปกติ | ปกติ | ปกติ | ปกติ | ปกติ | ปกติ | ปกติ | ปกติ | ปกติ | ปกติ | ปกติ | ปกติ | ปกติ | ปกติ | ปกติ | ปกติ | ปกติ |
| 9 | FED-F23-52 | หน้าลิฟท์ L1/L2 | ... | ... | ... | ... | ปกติ | ปกติ | ปกติ | ปกติ | ปกติ | ปกติ | ปกติ | ปกติ | ปกติ | ปกติ | ปกติ | ปกติ | ปกติ | ปกติ | ปกติ | ปกติ | ปกติ | ปกติ |
| 10 | FED-F23-53 | หน้าห้อง ฟิตเนสเซ็นเตอร์ | ... | ... | ... | ... | ปกติ | ปกติ | ปกติ | ปกติ | ปกติ | ปกติ | ปกติ | ปกติ | ปกติ | ปกติ | ปกติ | ปกติ | ปกติ | ปกติ | ปกติ | ปกติ | ปกติ | ปกติ |
| 11 | FED-RF-54 | ในห้อง พัดลมอัดอากาศ | ... | ... | ... | ... | ปกติ | ปกติ | ปกติ | ปกติ | ปกติ | ปกติ | ปกติ | ปกติ | ปกติ | ปกติ | ปกติ | ปกติ | ปกติ | ปกติ | ปกติ | ปกติ | ปกติ | ปกติ |
| 12 | FED-RF-55 | ในห้องเครื่องลิฟท์ | ... | ... | ... | ... | ปกติ | ปกติ | ปกติ | ปกติ | ปกติ | ปกติ | ปกติ | ปกติ | ปกติ | ปกติ | ปกติ | ปกติ | ปกติ | ปกติ | ปกติ | ปกติ | ปกติ | ปกติ |
| 13 | FED-RF-56 | MDB | ... | ... | ... | ... | ปกติ | ปกติ | ปกติ | ปกติ | ปกติ | ปกติ | ปกติ | ปกติ | ปกติ | ปกติ | ปกติ | ปกติ | ปกติ | ปกติ | ปกติ | ปกติ | ปกติ | ปกติ |
| 14 | FED-RF-57 | MDB | ... | ... | ... | ... | ปกติ | ปกติ | ปกติ | ปกติ | ปกติ | ปกติ | ปกติ | ปกติ | ปกติ | ปกติ | ปกติ | ปกติ | ปกติ | ปกติ | ปกติ | ปกติ | ปกติ | ปกติ |

| | |
|---|---|
| ผู้จดบันทึก | ช่างอาคาร |
| วันที่จดบันทึก | |
| ผู้ตรวจสอบ | หัวหน้าช่าง |
| รับทราบโดย | ผู้จัดการอาคาร |

หมายเหตุ

# แบบฟอร์มการตรวจส[illegible] เครื่องสูบน้ำดับเพลิง (เครื่องยนต์) ประ[illegible] สัปดาห์

| ENG-PPF-016 | แฟ้ม ENG-3 : รายการตรวจสอบอุปกรณ์ | อายุการจัดเก็บ : 1 ปี |
|---|---|---|

อาคาร .....NRD

เดือน .มกราคม.. พ.ศ. .2567.

| | รายละเอียด | สัปดาห์ที่ 1 / วันที่ ..2.. | | สัปดาห์ที่ 2 / วันที่ ..13.. | | สัปดาห์ที่ 3 / วันที่ ..19. | | สัปดาห์ที่ 4 / วันที่ ..31.. | | สัปดาห์ที่ 5 / วันที่ ..... | |
|---|---|---|---|---|---|---|---|---|---|---|---|
| | | ผลการทดสอบ | | ผลการทดสอบ | | ผลการทดสอบ | | ผลการทดสอบ | | ผลการทดสอบ | |
| | | ก่อนการเดินเครื่อง | ☐ Manual ☐ Automatic | ก่อนการเดินเครื่อง | ☐ Manual ☐ Automatic | ก่อนการเดินเครื่อง | ☐ Manual ☐ Automatic | ก่อนการเดินเครื่อง | ☐ Manual ☐ Automatic | ก่อนการเดินเครื่อง | ☐ Manual ☐ Automatic |
| ส่วนเครื่องยนต์ | ระบบระบายความร้อนด้วยอากาศ | ✓ | ✓ | ✓ | ✓ | ✓ | ✓ | ✓ | ✓ | | |
| | ระดับน้ำระบายความร้อน | ✓ | ✓ | ✓ | ✓ | ✓ | ✓ | ✓ | ✓ | | |
| | ค่าอุณหภูมิน้ำระบายความร้อน (°C/°F) | 31° | 75° | 30° | 76° | 32° | 79° | 33 | 79 | | |
| | ค่าอุณหภูมิน้ำมันเครื่อง (°C/°F) | 32° | 75° | 31° | 77° | 33° | 77° | 34 | 77 | | |
| | ค่าแรงดันน้ำมันเครื่อง (PSIG.) | - | 76 Psi | - | 78 Psi | - | 80 Psi | ✓ | 89 Psi | | |
| | ระดับน้ำมันเครื่อง | ✓ | ✓ | ✓ | ✓ | ✓ | ✓ | ✓ | ✓ | | |
| | ค่าความเร็วรอบ (RPM) | - | 2000 RPM | - | 2000 RPM | - | 2000 RPM | - | 2000 RPM | | |
| | ความตึงสายพาน | ✓ | ✓ | ✓ | ✓ | ✓ | ✓ | ✓ | ✓ | | |
| | สภาพเขม่าควัน | ✗ | ✓ | ✓ | ✓ | ✓ | ✓ | ✓ | ✓ | | |
| | ระดับน้ำมันเชื้อเพลิง (ลิตร) | 280 L | 280 L | 280L | 280 L | 280 L | 280 L | 280L | 280 L | | |
| | ผลรวมจำนวนการทำงานของเครื่อง (จากมิเตอร์) | | | | | | | | | | |
| ส่วนเครื่องสูบน้ำ | การสั่นสะเทือนและเสียง | ✗ | ✓ | ✓ | ✓ | ✓ | ✓ | ✓ | ✓ | | |
| | จาระบีและลูกปืน | ✓ | ✓ | ✓ | ✓ | ✓ | ✓ | ✓ | ✓ | | |
| | เกจวัดความดัน | ✓ | ✓ | ✓ | ✓ | ✓ | ✓ | ✓ | ✓ | | |
| | การทำงานของชุด Pressure Switch | ✗ | ✓ | ✓ | ✓ | ✓ | ✓ | ✓ | ✓ | | |
| | การทำงานของ Pressure Relief Valve | ✓ | ✓ | ✓ | ✓ | ✓ | ✓ | ✓ | ✓ | | |
| | การทำงานของชุด Water Motor Alarm Gong | ✓ | ✓ | ✓ | ✓ | ✓ | ✓ | ✓ | ✓ | | |
| | ค่าแรงดัน ด้านทางเข้า (PSIG.) | - | 0 | - | 0 | - | 0 | - | 0 | | |
| | ค่าแรงดัน ด้านทางออก (PSIG.) | - | 200 Psi | - | 200 Psi | - | 200 Psi | - | 200 Psi | | |
| ชุดควบคุม | สภาพแบตเตอรี่ | ✓ | ✓ | ✓ | ✓ | ✓ | ✓ | ✓ | ✓ | | |
| | น้ำกลั่นแบตเตอรี่ | ✓ | ✓ | ✓ | ✓ | ✓ | ✓ | ✓ | ✓ | | |
| | ชุดชาร์จแบตเตอรี่ | ✓ | ✓ | ✓ | ✓ | ✓ | ✓ | ✓ | ✓ | | |
| | ค่าแรงเคลื่อนไฟฟ้าตรง (DC Volt) | 13.5 | 13.6 | 13.5 | 14. | 13 | 13.8 | 13 | 14 | | |
| | ค่ากระแสไฟฟ้าตรง (DC Amp.) | - | - | | | | | | | | |

| | | |
|---|---|---|
| ผู้จดบันทึก | ช่างอาคาร | |
| เวลาจดบันทึก | | |
| ผู้ตรวจสอบ | หัวหน้าช่าง | |
| ทบทวนโดย | ผู้จัดการอาคาร | |

หมายเหตุ

# แบบฟอร์มการตรวจส[illegible] เครื่องสูบน้ำดับเพลิง (เครื่องยนต์) ปร[illegible]าสัปดาห์

| ENG-PPF-016 | แฟ้ม ENG-3 : รายการตรวจสอบอุปกรณ์ | อายุการจัดเก็บ : 1 ปี |
|---|---|---|

อาคาร .....NRD

เดือน .กุมภาพันธ์.. พ.ศ. .2567.

| | รายละเอียด | สัปดาห์ที่ 1 / วันที่ ..9... | | สัปดาห์ที่ 2 / วันที่ ..16... | | สัปดาห์ที่ 3 / วันที่ 21... | | สัปดาห์ที่ 4 / วันที่ 30... | | สัปดาห์ที่ 5 / วันที่ ..... | |
|---|---|---|---|---|---|---|---|---|---|---|---|
| | | ผลการทดสอบ | | ผลการทดสอบ | | ผลการทดสอบ | | ผลการทดสอบ | | ผลการทดสอบ | |
| | | ก่อนการเดินเครื่อง | ☐ Manual ☐ Automatic | ก่อนการเดินเครื่อง | ☐ Manual ☐ Automatic | ก่อนการเดินเครื่อง | ☑ Manual ☐ Automatic | ก่อนการเดินเครื่อง | ☐ Manual ☐ Automatic | ก่อนการเดินเครื่อง | ☐ Manual ☐ Automatic |
| ส่วนเครื่องยนต์ | ระบบระบายความร้อนด้วยอากาศ | ✓ | ✓ | ✓ | ✓ | ✓ | ✓ | ✓ | ✓ | | |
| | ระดับน้ำระบายความร้อน | ✓ | ✓ | ✓ | ✓ | ✓ | ✓ | ✓ | ✓ | | |
| | ค่าอุณหภูมิน้ำระบายความร้อน (°C/°F) | 30° | 80° | 31 | 77° | 30° | 80° | 30 | 81° | | |
| | ค่าอุณหภูมิน้ำมันเครื่อง (°C/°F) | 31° | 79° | 32 | 78° | 31° | 78° | 32 | 78° | | |
| | ค่าแรงดันน้ำมันเครื่อง (PSIG.) | – | 85 Psi | – | 80 Psi | – | 85 Psi | – | 86 Psi | | |
| | ระดับน้ำมันเครื่อง | ✓ | ✓ | ✓ | ✓ | ✓ | ✓ | ✓ | ✓ | | |
| | ค่าความเร็วรอบ (RPM) | ✓ | 2000 RPM | ✓ | 2000 RPM | ✓ | 2000 RPM | ✓ | 2000 RPM | | |
| | ความตึงสายพาน | ✓ | ✓ | ✓ | ✓ | ✓ | ✓ | ✓ | ✓ | | |
| | สภาพเขม่าควัน | ✓ | ✓ | ✓ | ✓ | ✓ | ✓ | ✓ | ✓ | | |
| | ระดับน้ำมันเชื้อเพลิง (ลิตร) | 280L | 280 L | 280L | 280L | 280L | 280 L | 280L | 280L | | |
| | ผลรวมจำนวนการทำงานของเครื่อง (จากมิเตอร์) | | | | | | | | | | |
| ส่วนเครื่องสูบน้ำ | การสั่นสะเทือนและเสียง | ✓ | ✓ | ✓ | ✓ | ✓ | ✓ | ✓ | ✓ | | |
| | จาระบีและลูกปืน | ✓ | ✓ | ✓ | ✓ | ✓ | ✓ | ✓ | ✓ | | |
| | เกจวัดความดัน | ✓ | ✓ | ✓ | ✓ | ✓ | ✓ | ✓ | ✓ | | |
| | การทำงานของชุด Pressure Switch | ✓ | ✓ | ✓ | ✓ | ✓ | ✓ | ✓ | ✓ | | |
| | การทำงานของ Pressure Relief Valve | ✓ | ✓ | ✓ | ✓ | ✓ | ✓ | ✓ | ✓ | | |
| | การทำงานของชุด Water Motor Alarm Gong | ✓ | ✓ | ✓ | ✓ | ✓ | ✓ | ✓ | ✓ | | |
| | ค่าแรงดัน ด้านทางเข้า (PSIG.) | | 0 | | 0 | – | 0 | – | 0 | | |
| | ค่าแรงดัน ด้านทางออก (PSIG.) | | 200 Psi | | 200 Psi | | 200 Psi | | 200 Psi | | |
| ชุดควบคุม | สภาพแบตเตอรี่ | ✓ | ✓ | ✓ | ✓ | ✓ | ✓ | ✓ | ✓ | | |
| | น้ำกลั่นแบตเตอรี่ | ✓ | ✓ | ✓ | ✓ | ✓ | ✓ | ✓ | ✓ | | |
| | ชุดชาร์จแบตเตอรี่ | ✓ | ✓ | ✓ | ✓ | ✓ | – | ✓ | ✓ | | |
| | ค่าแรงเคลื่อนไฟฟ้าตรง (DC Volt) | 13.5 V | 14 V | | 14.2 V | 13.6 ✓ | 14.2 V | 13.2 V | 14 V | | |
| | ค่ากระแสไฟฟ้าตรง (DC Amp.) | | | | | | | | | | |

| | | | | | | | | | | | |
|---|---|---|---|---|---|---|---|---|---|---|---|
| ผู้จดบันทึก | ช่างอาคาร | | | | | | | | | | |
| เวลาจดบันทึก | | | | | | | | | | | |
| ผู้ตรวจสอบ | หัวหน้าช่าง | | | | | | | | | | |
| ทบทวนโดย | ผู้จัดการอาคาร | | | | | | | | | | |

**หมายเหตุ**

# แบบฟอร์มการตรวจส[illegible] เครื่องสูบน้ำดับเพลิง (เครื่องยนต์) ประ[illegible]สัปดาห์

| ENG-PPF-016 | แฟ้ม ENG-3 : รายการตรวจสอบอุปกรณ์ | อายุการจัดเก็บ : 1 ปี |
|---|---|---|

อาคาร .....NRD

เดือน มีนาคม พ.ศ. .2567.

| | รายละเอียด | สัปดาห์ที่ 1 / วันที่ ..7.. | | สัปดาห์ที่ 2 / วันที่ 14.. | | สัปดาห์ที่ 3 / วันที่ 21... | | สัปดาห์ที่ 4 / วันที่ .28 | | สัปดาห์ที่ 5 / วันที่ ..... | |
|---|---|---|---|---|---|---|---|---|---|---|---|
| | | ผลการทดสอบ | | ผลการทดสอบ | | ผลการทดสอบ | | ผลการทดสอบ | | ผลการทดสอบ | |
| | | ก่อนการเดินเครื่อง | ☑ Manual ☐ Automatic | ก่อนการเดินเครื่อง | ☑ Manual ☐ Automatic | ก่อนการเดินเครื่อง | ☑ Manual ☐ Automatic | ก่อนการเดินเครื่อง | ☑ Manual ☐ Automatic | ก่อนการเดินเครื่อง | ☐ Manual ☐ Automatic |
| ส่วนเครื่องยนต์ | ระบบระบายความร้อนด้วยอากาศ | ปกติ | ปกติ | | | | | | | | |
| | ระดับน้ำระบายความร้อน | ปกติ | ปกติ | | | | | | | | |
| | ค่าอุณหภูมิน้ำระบายความร้อน (°C/°F) | 30° | 80 | 31° | 79 | 30° | 80° | 30° | 81° | | |
| | ค่าอุณหภูมิน้ำมันเครื่อง (°C/°F) | 31 | 79 | 39° | 78° | 31° | 79 | 30° | 80° | | |
| | ค่าแรงดันน้ำมันเครื่อง (PSIG.) | | 85 psi | | 85 psi | | 85 psi | | 85 psi | | |
| | ระดับน้ำมันเครื่อง | ปกติ | ปกติ | | | | | | | | |
| | ค่าความเร็วรอบ (RPM) | 1' | 2000 | - | 2000 RPM | | 2000 RPM | | 2000 RPM | | |
| | ความตึงสายพาน | | | | | | | | | | |
| | สภาพเขม่าควัน | | | | | | | | | | |
| | ระดับน้ำมันเชื้อเพลิง (ลิตร) | 290 | 290 | 290 | 290 | 290 | 290 | | 290 | | |
| | ผลรวมจำนวนการทำงานของเครื่อง (จากมิเตอร์) | | | | | | | | | | |
| ส่วนเครื่องสูบน้ำ | การสั่นสะเทือนและเสียง | ปกติ | ปกติ | | | | | | | | |
| | จาระบีและลูกปืน | ปกติ | ปกติ | | | | | | | | |
| | เกจวัดความดัน | | | | | | | | | | |
| | การทำงานของชุด Pressure Switch | | | | | | | | | | |
| | การทำงานของ Pressure Relief Valve | | | | | | | | | | |
| | การทำงานของชุด Water Motor Alarm Gong | | | | | | | | | | |
| | ค่าแรงดัน ด้านทางเข้า (PSIG.) | | | | | | | | | | |
| | ค่าแรงดัน ด้านทางออก (PSIG.) | | 200psi | | 200psi | | 200psi | | 200psi | | |
| ชุดควบคุม | สภาพแบตเตอรี่ | | | | | | | | | | |
| | น้ำกลั่นแบตเตอรี่ | | | | | | | | | | |
| | ชุดชาร์จแบตเตอรี่ | | | | | | | | | | |
| | ค่าแรงเคลื่อนไฟฟ้าตรง (DC Volt) | | | | | | | | | | |
| | ค่ากระแสไฟฟ้าตรง (DC Amp.) | 14.0 | 14.0 | | 14V | | 14V | | 14V | | |

| | | |
|---|---|---|
| ผู้จดบันทึก | ช่างอาคาร | |
| เวลาจดบันทึก | | |
| ผู้ตรวจสอบ | หัวหน้าช่าง | |
| ทบทวนโดย | ผู้จัดการอาคาร | |

หมายเหตุ

# แบบฟอร์มการตรวจสอบเครื่องสูบน้ำดับเพลิง (เครื่องยนต์) ประจำสัปดาห์

| ENG-PPF-016 | แฟ้ม ENG-3 : รายการตรวจสอบอุปกรณ์ | อายุการจัดเก็บ : 1 ปี |
|---|---|---|

อาคาร .....NRD

เดือน เมษายน พ.ศ. .2567.

| | รายละเอียด | สัปดาห์ที่ 1 / วันที่ 4 | | สัปดาห์ที่ 2 / วันที่ 11 | | สัปดาห์ที่ 3 / วันที่ 21 | | สัปดาห์ที่ 4 / วันที่ ..... | | สัปดาห์ที่ 5 / วันที่ ..... | |
|---|---|---|---|---|---|---|---|---|---|---|---|
| | | ผลการทดสอบ | | ผลการทดสอบ | | ผลการทดสอบ | | ผลการทดสอบ | | ผลการทดสอบ | |
| | | ก่อนการเดินเครื่อง | ☐ Manual ☐ Automatic | ก่อนการเดินเครื่อง | ☐ Manual ☐ Automatic | ก่อนการเดินเครื่อง | ☐ Manual ☐ Automatic | ก่อนการเดินเครื่อง | ☑ Manual ☐ Automatic | ก่อนการเดินเครื่อง | ☐ Manual ☐ Automatic |
| ส่วนเครื่องยนต์ | ระบบระบายความร้อนด้วยอากาศ | / | / | / | / | / | / | / | / | | |
| | ระดับน้ำระบายความร้อน | / | / | / | / | / | / | / | / | | |
| | ค่าอุณหภูมิน้ำระบายความร้อน (°C/°F) | 31 | 90° | 32° | 45° | 30 | 81° | 30 | 86° | | |
| | ค่าอุณหภูมิน้ำมันเครื่อง (°C/°F) | | 80° | 31 | 80° | 31 | 78° | 32 | 79° | | |
| | ค่าแรงดันน้ำมันเครื่อง (PSIG.) | / | 85 Psi | / | 80 Psi | – | 86 Psi | - | 80 | | |
| | ระดับน้ำมันเครื่อง | / | / | / | / | / | / | / | / | | |
| | ค่าความเร็วรอบ (RPM) | / | 2000 RPM | – | 2000 RPM | / | 2000 RPM | / | 2000 RPM | | |
| | ความดึงสายพาน | / | / | / | / | / | / | / | / | | |
| | สภาพเขม่าควัน | / | / | / | / | / | / | / | / | | |
| | ระดับน้ำมันเชื้อเพลิง (ลิตร) | 280 | 280 | 250 | 280 | 280 | 280 | 280 | 280 | | |
| | ผลรวมจำนวนการทำงานของเครื่อง (จากมิเตอร์) | | | | (ข้าง ๆ) | | | | | | |
| ส่วนเครื่องสูบน้ำ | การสั่นสะเทือนและเสียง | / | / | / | / | / | / | / | / | | |
| | จาระบีและลูกปืน | / | / | / | / | / | / | / | / | | |
| | เกจวัดความดัน | / | / | / | / | / | / | / | / | | |
| | การทำงานของชุด Pressure Switch | / | / | / | / | / | / | / | / | | |
| | การทำงานของ Pressure Relief Valve | / | / | / | / | / | / | / | / | | |
| | การทำงานของชุด Water Motor Alarm Gong | / | / | / | / | / | / | / | / | | |
| | ค่าแรงดัน ด้านทางเข้า (PSIG.) | – | – | – | – | – | – | – | – | | |
| | ค่าแรงดัน ด้านทางออก (PSIG.) | 198 | 200 Psi | 198 Psi | 200 Psi | 198 Psi | 200 Psi | 198 Psi | 260° | | |
| ชุดควบคุม | สภาพแบตเตอรี่ | / | / | / | / | / | / | / | / | | |
| | น้ำกลั่นแบตเตอรี่ | / | / | / | / | / | / | / | / | | |
| | ชุดชาร์จแบตเตอรี่ | / | / | / | / | / | / | / | / | | |
| | ค่าแรงเคลื่อนไฟฟ้าตรง (DC Volt) | / | / | 13.1 V | 14.2 V | 13.1 V | 14.3 V | 14.2 v. | 14.2 | | |
| | ค่ากระแสไฟฟ้าตรง (DC Amp.) | 13 V | 14.3 V | | | | | | | | |

| | | |
|---|---|---|
| ผู้จดบันทึก | ช่างอาคาร | |
| เวลาจดบันทึก | | |
| ผู้ตรวจสอบ | หัวหน้าช่าง | |
| ทบทวนโดย | ผู้จัดการอาคาร | |

หมายเหตุ

# แบบฟอร์มการตรวจส..ง เครื่องสูบน้ำดับเพลิง (เครื่องยนต์) ประ..าสัปดาห์

| ENG-PPF-016 | แฟ้ม ENG-3 : รายการตรวจสอบอุปกรณ์ | อายุการจัดเก็บ : 1 ปี |
|---|---|---|

อาคาร .....NRD

เดือน พฤษภาคม พ.ศ. .2567.

| | รายละเอียด | สัปดาห์ที่ 1 / วันที่ 7... | | สัปดาห์ที่ 2 / วันที่ 14.. | | สัปดาห์ที่ 3 / วันที่ 21.. | | สัปดาห์ที่ 4 / วันที่ 31.. | | สัปดาห์ที่ 5 / วันที่ ..... | |
|---|---|---|---|---|---|---|---|---|---|---|---|
| | | ผลการทดสอบ | | ผลการทดสอบ | | ผลการทดสอบ | | ผลการทดสอบ | | ผลการทดสอบ | |
| | | ก่อนการเดินเครื่อง | ☑ Manual ☐ Automatic | ก่อนการเดินเครื่อง | ☑ Manual ☐ Automatic | ก่อนการเดินเครื่อง | ☑ Manual ☐ Automatic | ก่อนการเดินเครื่อง | ☑ Manual ☐ Automatic | ก่อนการเดินเครื่อง | ☐ Manual ☐ Automatic |
| ส่วนเครื่องยนต์ | ระบบระบายความร้อนด้วยอากาศ | ปกติ | ปกติ | ปกติ | ปกติ | ปกติ | ปกติ | ปกติ | ปกติ | | |
| | ระดับน้ำระบายความร้อน | ปกติ | ปกติ | ปกติ | ปกติ | ปกติ | ปกติ | ปกติ | ปกติ | | |
| | ค่าอุณหภูมิน้ำระบายความร้อน (°C/°F) | 32 °C | 82 ° | 32 °C | 82 °C | 32 °C | 8? ° | 30 ° | 35 ° | | |
| | ค่าอุณหภูมิน้ำมันเครื่อง (°C/°F) | 30 °C | 77 °C | 30 °C | 79 °C | 30 °C | 8? ° | 31 ° | ?? ° | | |
| | ค่าแรงดันน้ำมันเครื่อง (PSIG.) | | 90 Psi | | 90 Psi | - | 9? Psi | - | 7? Psi | | |
| | ระดับน้ำมันเครื่อง | ปกติ | ปกติ | ปกติ | ปกติ | ปกติ | ปกติ | ปกติ | ปกติ | | |
| | ค่าความเร็วรอบ (RPM) | | 2000 RPM | | 2000 RPM | | 2000 Rpm | | 2000 RPM | | |
| | ความตึงสายพาน | | ปกติ | | ปกติ | | ปกติ | | ปกติ | | |
| | สภาพเขม่าควัน | | ปกติ | | ปกติ | | ปกติ | | ปกติ | | |
| | ระดับน้ำมันเชื้อเพลิง (ลิตร) | 300 L | 300 L | 300 L | 300 L | 300 L | 300 L | | | | |
| | ผลรวมจำนวนการทำงานของเครื่อง (จากมิเตอร์) | | | | | | | | | | |
| ส่วนเครื่องสูบน้ำ | การสั่นสะเทือนและเสียง | ปกติ | ปกติ | ปกติ | ปกติ | ปกติ | ปกติ | ปกติ | ปกติ | | |
| | จาระบีและลูกปืน | ปกติ | ปกติ | ปกติ | ปกติ | ปกติ | ปกติ | ปกติ | ปกติ | | |
| | เกจวัดความดัน | ปกติ | ปกติ | ปกติ | ปกติ | ปกติ | ปกติ | ปกติ | ปกติ | | |
| | การทำงานของชุด Pressure Switch | ปกติ | ปกติ | ปกติ | ปกติ | ปกติ | ปกติ | ปกติ | ปกติ | | |
| | การทำงานของ Pressure Relief Valve | ปกติ | ปกติ | ปกติ | ปกติ | ปกติ | ปกติ | ปกติ | ปกติ | | |
| | การทำงานของชุด Water Motor Alarm Gong | ปกติ | ปกติ | ปกติ | ปกติ | ปกติ | ปกติ | ปกติ | ปกติ | | |
| | ค่าแรงดัน ด้านทางเข้า (PSIG.) | ปกติ | 0 | ปกติ | 0 | ปกติ | 0 | ปกติ | 0 | | |
| | ค่าแรงดัน ด้านทางออก (PSIG.) | | 197 | | 35? | | 250 | | | | |
| ชุดควบคุม | สภาพแบตเตอรี่ | ปกติ | ปกติ | ปกติ | ปกติ | ปกติ | ปกติ | ปกติ | ปกติ | | |
| | น้ำกลั่นแบตเตอรี่ | ปกติ | ปกติ | ปกติ | ปกติ | ปกติ | ปกติ | ปกติ | ปกติ | | |
| | ชุดชาร์จแบตเตอรี่ | ปกติ | ปกติ | ปกติ | ปกติ | ปกติ | ปกติ | ปกติ | ปกติ | | |
| | ค่าแรงเคลื่อนไฟฟ้าตรง (DC Volt) | 12.4 V | 14.2 V | 12.4 | 14.2 | 12.4 V. | 14.2 V. | 12.4 | 14.6 | | |
| | ค่ากระแสไฟฟ้าตรง (DC Amp.) | | | | | | | | | | |

| | |
|---|---|
| ผู้จดบันทึก | ช่างอาคาร |
| เวลาจดบันทึก | |
| ผู้ตรวจสอบ | หัวหน้าช่าง |
| ทบทวนโดย | ผู้จัดการอาคาร |

หมายเหตุ

# แบบฟอร์มการตรวจสอ เครื่องสูบน้ำดับเพลิง (เครื่องยนต์) ประ สัปดาห์

| ENG-PPF-016 | แฟ้ม ENG-3 : รายการตรวจสอบอุปกรณ์ | อายุการจัดเก็บ : 1 ปี |
|---|---|---|

อาคาร .....NRD

เดือน มิถุนายน พ.ศ. .2567.

| | รายละเอียด | สัปดาห์ที่ 1 / วันที่ ..6.. | | สัปดาห์ที่ 2 / วันที่ ..13.. | | สัปดาห์ที่ 3 / วันที่ ..20.. | | สัปดาห์ที่ 4 / วันที่ 27 | | สัปดาห์ที่ 5 / วันที่ ..... | |
|---|---|---|---|---|---|---|---|---|---|---|---|
| | | ผลการทดสอบ | | ผลการทดสอบ | | ผลการทดสอบ | | ผลการทดสอบ | | ผลการทดสอบ | |
| | | ก่อนการเดินเครื่อง | ☑ Manual / ☐ Automatic | ก่อนการเดินเครื่อง | ☐ Manual / ☐ Automatic | ก่อนการเดินเครื่อง | ☐ Manual / ☑ Automatic | ก่อนการเดินเครื่อง | ☐ Manual / ☑ Automatic | ก่อนการเดินเครื่อง | ☐ Manual / ☐ Automatic |
| ส่วนเครื่องยนต์ | ระบบระบายความร้อนด้วยอากาศ | ปกติ | ปกติ | ปกติ | ปกติ | ปกติ | ปกติ | ปกติ | ปกติ | | |
| | ระดับน้ำระบายความร้อน | ปกติ | ปกติ | ปกติ | ปกติ | ปกติ | ปกติ | ปกติ | ปกติ | | |
| | ค่าอุณหภูมิน้ำระบายความร้อน (°C/°F) | 90 | 150 | 30 | 135 | 32 | 136 | 90 | 140 | | |
| | ค่าอุณหภูมิน้ำมันเครื่อง (°C/°F) | 34 | 85 | 31 | 82 | 30 | 87 | 91 | 95 | | |
| | ค่าแรงดันน้ำมันเครื่อง (PSIG.) | - | 90 PSI | - | 93 PSI | - | 95 PSI | - | 99 PSI | | |
| | ระดับน้ำมันเครื่อง | ปกติ | ปกติ | ปกติ | ปกติ | ปกติ | ปกติ | ปกติ | ปกติ | | |
| | ค่าความเร็วรอบ (RPM) | - | 2000 RPM | - | 2000 RPM | - | 2000 RPM | - | 2000 RPM | | |
| | ความตึงสายพาน | ปกติ | ปกติ | ปกติ | ปกติ | ปกติ | ปกติ | ปกติ | ปกติ | | |
| | สภาพเขม่าควัน | ปกติ | ปกติ | ปกติ | ปกติ | - | ปกติ | - | ปกติ | | |
| | ระดับน้ำมันเชื้อเพลิง (ลิตร) | 280 | 280 | 250 | 250 | 250 | 250 | 250 | 245 | | |
| | ผลรวมจำนวนการทำงานของเครื่อง (จากมิเตอร์) | - | เดิม | - | 150 | - | 150 | - | 150 | | |
| ส่วนเครื่องสูบน้ำ | การสั่นสะเทือนและเสียง | ปกติ | ปกติ | ปกติ | ปกติ | ปกติ | ปกติ | ปกติ | ปกติ | | |
| | จาระบีและลูกปืน | ปกติ | ปกติ | ปกติ | ปกติ | ปกติ | ปกติ | ปกติ | ปกติ | | |
| | เกจวัดความดัน | ปกติ | ปกติ | ปกติ | ปกติ | ปกติ | ปกติ | ปกติ | ปกติ | | |
| | การทำงานของชุด Pressure Switch | ปกติ | ปกติ | ปกติ | ปกติ | ปกติ | ปกติ | ปกติ | ปกติ | | |
| | การทำงานของ Pressure Relief Valve | ปกติ | ปกติ | ปกติ | ปกติ | ปกติ | ปกติ | ปกติ | ปกติ | | |
| | การทำงานของชุด Water Molor Alarm Gong | ปกติ | ปกติ | ปกติ | ปกติ | ปกติ | ปกติ | ปกติ | ปกติ | | |
| | ค่าแรงดัน ด้านทางเข้า (PSIG.) | - | - | 0 | 0 | 0 | 0 | 0 | 0 | | |
| | ค่าแรงดัน ด้านทางออก (PSIG.) | 0 | 190 psi | - | 180 | - | 200 | - | 200 | | |
| ชุดควบคุม | สภาพแบตเตอรี่ | ปกติ | ปกติ | ปกติ | ปกติ | ปกติ | ปกติ | ปกติ | ปกติ | | |
| | น้ำกลั่นแบตเตอรี่ | ปกติ | ปกติ | ปกติ | ปกติ | ปกติ | ปกติ | ปกติ | ปกติ | | |
| | ชุดชาร์จแบตเตอรี่ | ปกติ | ปกติ | ปกติ | ปกติ | ปกติ | ปกติ | ปกติ | ปกติ | | |
| | ค่าแรงเคลื่อนไฟฟ้าตรง (DC Volt) | 12.2 | 12.6 | 12.4 | 14.2 | 12.4 | 14. | 12.3 | 14. | | |
| | ค่ากระแสไฟฟ้าตรง (DC Amp.) | - | - | - | - | - | - | - | - | | |

| | | |
|---|---|---|
| ผู้จดบันทึก | ช่างอาคาร | |
| เวลาจดบันทึก | | |
| ผู้ตรวจสอบ | หัวหน้าช่าง | |
| ทบทวนโดย | ผู้จัดการอาคาร | |

หมายเหตุ

# แบบฟอร์มการตรวจสอบ ปั๊มรักษาแรงดันน้ำดับเพลิง (Jockey Pump) ประจำสัปดาห์

| ENG-PPF-017 | แฟ้ม ENG-3 : รายการตรวจสอบอุปกรณ์ | อายุการจัดเก็บ : 1 ปี |
|---|---|---|

อาคาร .....NRD เครื่องหมายเลข (....) เดือน ..มกราคม... พ.ศ. .2567..

| รายละเอียด | | สัปดาห์ที่ 1 / วันที่ 7... | | สัปดาห์ที่ 2 / วันที่ 13 | | สัปดาห์ที่ 3 / วันที่ 19 | | สัปดาห์ที่ 4 / วันที่ 31 | | สัปดาห์ที่ 5 / วันที่ ..... | |
|---|---|---|---|---|---|---|---|---|---|---|---|
| | | ผลการทดสอบ | | ผลการทดสอบ | | ผลการทดสอบ | | ผลการทดสอบ | | ผลการทดสอบ | |
| | | ก่อนการเดินเครื่อง | ☐ Manual ☐ Automatic | ก่อนการเดินเครื่อง | ☐ Manual ☐ Automatic | ก่อนการเดินเครื่อง | ☐ Manual ☐ Automatic | ก่อนการเดินเครื่อง | ☐ Manual ☐ Automatic | ก่อนการเดินเครื่อง | ☐ Manual ☐ Automatic |
| การสั่นสะเทือนและเสียง | มอเตอร์ | / | / | / | / | / | / | / | / | | |
| | เครื่องสูบน้ำ | / | / | / | / | / | / | / | / | | |
| ค่าความร้อนขณะเดินเครื่อง | มอเตอร์ | / | / | / | / | / | / | / | / | | |
| | เครื่องสูบน้ำ | / | / | / | / | / | / | / | / | | |
| การหล่อลื่นขณะเดินเครื่อง | มอเตอร์ | / | / | / | / | / | / | / | / | | |
| | เครื่องสูบน้ำ | / | / | / | / | / | / | / | / | | |
| จาระบีและลูกปืน | มอเตอร์ | / | / | / | / | / | / | / | / | | |
| | เครื่องสูบน้ำ | / | / | / | / | / | / | / | / | | |
| รอยรั่วและซีล | มอเตอร์ | / | / | / | / | / | / | / | / | | |
| | เครื่องสูบน้ำ | / | / | / | / | / | / | / | / | | |
| Coupling ต่อเพลา | | / | / | / | / | / | / | / | / | | |
| เกจวัดความดัน | | / | / | / | / | / | / | / | / | | |
| การทำงานของชุด Pressure Switch | | / | / | / | / | / | / | / | / | | |
| ค่าแรงดันน้ำ ด้านเข้าปั๊ม (PSIG.) / ค่ามาตราฐาน ..... (PSIG.) | | 0 | 0 | 0 | 0 | 0 | 0 | 0 | 0 | | |
| ค่าแรงดันน้ำ ด้านออกปั๊ม (PSIG.) / ค่ามาตราฐาน ..... (PSIG.) | | 198 Psi | 200 Psi | 198 Psi | 200 Psi | 198 Psi | 200 Psi | 198 Psi | 200 Psi | | |
| ค่าแรงเคลื่อนไฟฟ้า (Volt/โวล์ท) | ระหว่าง Phase RS (380-400 Volt) | 230 | 231 | 230 | 230 | 230 | 230 | 230 | 230 | | |
| | ระหว่าง Phase ST (380-400 Volt) | 400 | 400 | 400 | 400 | 400 | 400 | 400 | 400 | | |
| | ระหว่าง Phase TR (380-400 Volt) | 400 | 400 | 400 | 400 | 400 | 400 | 400 | 400 | | |
| | คู่สาย Phase L-N (220-240 Volt) | 400 | 406 | 401 | 400 | 400 | 400 | 400 | 400 | | |
| ค่ากระแสไฟฟ้า (Amp./แอมป์) | Phase R | - | 13 | - | 13 | - | 13 | - | 13 | | |
| | Phase S | - | 13 | - | 14 | - | 13 | - | 14 | | |
| | Phase T | - | 14 | - | 13 | - | 13 | - | 14 | | |
| ผู้จดบันทึก | ช่างอาคาร | | | | | | | | | | |
| เวลาจดบันทึก | | | | | | | | | | | |
| ผู้ตรวจสอบ | หัวหน้าช่าง | | | | | | | | | | |
| ทบทวนโดย | ผู้จัดการอาคาร | | | | | | | | | | |

หมายเหตุ:

# แบบฟอร์มการตรวจสอบ ปั๊มรักษาแรงดันน้ำดับเพลิง (Jockey Pump) ประจำสัปดาห์

| ENG-PPF-017 | แฟ้ม ENG-3 : รายการตรวจสอบอุปกรณ์ | อายุการจัดเก็บ : 1 ปี |
|---|---|---|

อาคาร .....NRD เครื่องหมายเลข (....) เดือน ..กุมภาพันธ์... พ.ศ. .2567..

| รายละเอียด | | สัปดาห์ที่ 1 / วันที่ ..7... | | สัปดาห์ที่ 2 / วันที่ ..14... | | สัปดาห์ที่ 3 / วันที่ 21... | | สัปดาห์ที่ 4 / วันที่ ..29.. | | สัปดาห์ที่ 5 / วันที่ ..... | |
|---|---|---|---|---|---|---|---|---|---|---|---|
| | | ผลการทดสอบ | | ผลการทดสอบ | | ผลการทดสอบ | | ผลการทดสอบ | | ผลการทดสอบ | |
| | | ก่อนการเดินเครื่อง | ☐ Manual ☐ Automatic | ก่อนการเดินเครื่อง | ☐ Manual ☐ Automatic | ก่อนการเดินเครื่อง | ☐ Manual ☐ Automatic | ก่อนการเดินเครื่อง | ☐ Manual ☐ Automatic | ก่อนการเดินเครื่อง | ☐ Manual ☐ Automatic |
| การสั่นสะเทือนและเสียง | มอเตอร์ | ✓ | ✓ | ✓ | ✓ | ✓ | ✓ | ✓ | ✓ | | |
| | เครื่องสูบน้ำ | ✓ | ✓ | ✓ | ✓ | ✓ | ✓ | ✓ | ✓ | | |
| ค่าความร้อนขณะเดินเครื่อง | มอเตอร์ | ✓ | ✓ | ✓ | ✓ | ✓ | ✓ | ✓ | ✓ | | |
| | เครื่องสูบน้ำ | ✓ | ✓ | ✓ | ✓ | ✓ | ✓ | ✓ | ✓ | | |
| การหล่อลื่นขณะเดินเครื่อง | มอเตอร์ | ✓ | ✓ | ✓ | ✓ | ✓ | ✓ | ✓ | ✓ | | |
| | เครื่องสูบน้ำ | ✓ | ✓ | ✓ | ✓ | ✓ | ✓ | ✓ | ✓ | | |
| จาระบีและลูกปืน | มอเตอร์ | ✓ | ✓ | ✓ | ✓ | ✓ | ✓ | ✓ | ✓ | | |
| | เครื่องสูบน้ำ | ✓ | ✓ | ✓ | ✓ | ✓ | ✓ | ✓ | ✓ | | |
| รอยรั่วและซีล | มอเตอร์ | ✓ | ✓ | ✓ | ✓ | ✓ | ✓ | ✓ | ✓ | | |
| | เครื่องสูบน้ำ | ✓ | ✓ | ✓ | ✓ | ✓ | ✓ | ✓ | ✓ | | |
| Coupling ต่อเพลา | | ✓ | ✓ | ✓ | ✓ | ✓ | ✓ | ✓ | ✓ | | |
| เกจวัดความดัน | | ✓ | ✓ | ✓ | ✓ | ✓ | ✓ | ✓ | ✓ | | |
| การทำงานของชุด Pressure Switch | | ✓ | ✓ | ✓ | ✓ | ✓ | ✓ | ✓ | ✓ | | |
| ค่าแรงดันน้ำ ด้านเข้าปั๊ม (PSIG.) / ค่ามาตราฐาน ..... (PSIG.) | | 0 | 0 | 0 | 0 | 0 | 0 | 0 | 0 | | |
| ค่าแรงดันน้ำ ด้านออกปั๊ม (PSIG.) / ค่ามาตราฐาน ..... (PSIG.) | | 198 Psi | 200 Psi | 197 Psi | 200 Psi | 198 Psi | 200 Psi | 198 | 200 | | |
| ค่าแรงเคลื่อนไฟฟ้า (Volt/โวล์ท) | ระหว่าง Phase RS (380-400 Volt) | 230 | 231 | 230 | 230 | 230 | 231 | 230 | 230 | | |
| | ระหว่าง Phase ST (380-400 Volt) | 400 | 400 | 400 | 400 | 400 | 400 | 400 | 400 | | |
| | ระหว่าง Phase TR (380-400 Volt) | 400 | 400 | 400 | 400 | 400 | 400 | 400 | 400 | | |
| | คู่สาย Phase L-N (220-240 Volt) | 400 | 400 | 400 | 400 | 400 | 400 | 400 | 400 | | |
| ค่ากระแสไฟฟ้า (Amp./แอมป์) | Phase R | - | 13 | - | 13 | - | 13 | - | 13 | | |
| | Phase S | - | 13 | - | 14 | - | 13 | - | 14 | | |
| | Phase T | - | 13 | - | 13 | - | 13 | - | 14 | | |
| ผู้จดบันทึก | ช่างอาคาร | | | | | | | | | | |
| เวลาจดบันทึก | | | | | | | | | | | |
| ผู้ตรวจสอบ | หัวหน้าช่าง | | | | | | | | | | |
| ทบทวนโดย | ผู้จัดการอาคาร | | | | | | | | | | |

**หมายเหตุ:**

# แบบฟอร์มการตรวจสอบ ปั๊มรักษาแรงดันน้ำดับเพลิง (Jockey Pump) ประจำสัปดาห์

| ENG-PPF-017 | แฟ้ม ENG-3 : รายการตรวจสอบอุปกรณ์ | อายุการจัดเก็บ : 1 ปี |
|---|---|---|

อาคาร .....NRD เครื่องหมายเลข (....) เดือน มีนาคม พ.ศ. .2567..

| รายละเอียด | | สัปดาห์ที่ 1 / วันที่ ..2.. | | สัปดาห์ที่ 2 / วันที่ ..14.. | | สัปดาห์ที่ 3 / วันที่ ..21.. | | สัปดาห์ที่ 4 / วันที่ 28 | | สัปดาห์ที่ 5 / วันที่ ..... | |
|---|---|---|---|---|---|---|---|---|---|---|---|
| | | ผลการทดสอบ | | ผลการทดสอบ | | ผลการทดสอบ | | ผลการทดสอบ | | ผลการทดสอบ | |
| | | ก่อนการเดินเครื่อง | ☑ Manual ☐ Automatic | ก่อนการเดินเครื่อง | ☑ Manual ☐ Automatic | ก่อนการเดินเครื่อง | ☑ Manual ☐ Automatic | ก่อนการเดินเครื่อง | ☑ Manual ☐ Automatic | ก่อนการเดินเครื่อง | ☐ Manual ☐ Automatic |
| การสั่นสะเทือนและเสียง | มอเตอร์ | ปกติ | ปกติ | ปกติ | ปกติ | ปกติ | ปกติ | ปกติ | ปกติ | | |
| | เครื่องสูบน้ำ | ปกติ | ปกติ | ปกติ | ปกติ | ปกติ | ปกติ | ปกติ | ปกติ | | |
| ค่าความร้อนขณะเดินเครื่อง | มอเตอร์ | ปกติ | ปกติ | ปกติ | ปกติ | ปกติ | ปกติ | ปกติ | ปกติ | | |
| | เครื่องสูบน้ำ | ปกติ | ปกติ | ปกติ | ปกติ | ปกติ | ปกติ | ปกติ | ปกติ | | |
| การหล่อลื่นขณะเดินเครื่อง | มอเตอร์ | ปกติ | ปกติ | ปกติ | ปกติ | ปกติ | ปกติ | ปกติ | ปกติ | | |
| | เครื่องสูบน้ำ | ปกติ | ปกติ | ปกติ | ปกติ | ปกติ | ปกติ | ปกติ | ปกติ | | |
| จาระบีและลูกปืน | มอเตอร์ | ปกติ | ปกติ | ปกติ | ปกติ | ปกติ | ปกติ | ปกติ | ปกติ | | |
| | เครื่องสูบน้ำ | ปกติ | ปกติ | ปกติ | ปกติ | ปกติ | ปกติ | ปกติ | ปกติ | | |
| รอยรั่วและซีล | มอเตอร์ | ปกติ | ปกติ | ปกติ | ปกติ | ปกติ | ปกติ | ปกติ | ปกติ | | |
| | เครื่องสูบน้ำ | ปกติ | ปกติ | ปกติ | ปกติ | ปกติ | ปกติ | ปกติ | ปกติ | | |
| Coupling ต่อเพลา | | ปกติ | ปกติ | ปกติ | ปกติ | ปกติ | ปกติ | ปกติ | ปกติ | | |
| เกจวัดความดัน | | ปกติ | ปกติ | ปกติ | ปกติ | ปกติ | ปกติ | ปกติ | ปกติ | | |
| การทำงานของชุด Pressure Switch | | ปกติ | ปกติ | ปกติ | ปกติ | ปกติ | ปกติ | ปกติ | ปกติ | | |
| ค่าแรงดันน้ำ ด้านเข้าปั๊ม (PSIG.) / ค่ามาตรฐาน ..... (PSIG.) | | 0 | 0 | 0 | 0 | 0 | 0 | 0 | 0 | | |
| ค่าแรงดันน้ำ ด้านออกปั๊ม (PSIG.) / ค่ามาตรฐาน ..... (PSIG.) | | 194 Psi | 200 Psi | 196 Psi | 200 Psi | 198 Psi | 200 Psi | 194 Psi | 200 Psi | | |
| ค่าแรงเคลื่อนไฟฟ้า (Volt/โวล์ท) | ระหว่าง Phase RS (380-400 Volt) | 230 | 230 | 230 | 230 | 231 | 231 | 230 | 230 | | |
| | ระหว่าง Phase ST (380-400 Volt) | 400 | 400 | 400 | 400 | 400 | 400 | 400 | 400 | | |
| | ระหว่าง Phase TR (380-400 Volt) | 400 | 400 | 400 | 400 | 400 | 400 | 400 | 400 | | |
| | คู่สาย Phase L-N (220-240 Volt) | 400 | 400 | 400 | 400 | 400 | 400 | 400 | 400 | | |
| ค่ากระแสไฟฟ้า (Amp./แอมป์) | Phase R | - | 13 | - | 13 | - | 13 | - | 13 | | |
| | Phase S | - | 13 | - | 12 | - | 12 | - | 13 | | |
| | Phase T | - | 13 | - | 14 | - | 13 | - | 13 | | |
| ผู้จดบันทึก | ช่างอาคาร | | | | | | | | | | |
| เวลาจดบันทึก | | | | | | | | | | | |
| ผู้ตรวจสอบ | หัวหน้าช่าง | | | | | | | | | | |
| ทบทวนโดย | ผู้จัดการอาคาร | | | | | | | | | | |

**หมายเหตุ:**

# แบบฟอร์มการตรวจสอบ ปั๊มรักษาแรงดันน้ำดับเพลิง (Jockey Pump) ประจำสัปดาห์

| ENG-PPF-017 | แฟ้ม ENG-3 : รายการตรวจสอบอุปกรณ์ | อายุการจัดเก็บ : 1 ปี |
|---|---|---|

อาคาร .....NRD | เครื่องหมายเลข (....) | เดือน เมษายน พ.ศ. .2567..

| รายละเอียด | | สัปดาห์ที่ 1 / วันที่ 6... | | สัปดาห์ที่ 2 / วันที่ ..15.. | | สัปดาห์ที่ 3 / วันที่ 13 | | สัปดาห์ที่ 4 / วันที่ ..... | | สัปดาห์ที่ 5 / วันที่ ..... | |
|---|---|---|---|---|---|---|---|---|---|---|---|
| | | ผลการทดสอบ | | ผลการทดสอบ | | ผลการทดสอบ | | ผลการทดสอบ | | ผลการทดสอบ | |
| | | ก่อนการเดินเครื่อง | ☑ Manual / ☐ Automatic | ก่อนการเดินเครื่อง | ☑ Manual / ☐ Automatic | ก่อนการเดินเครื่อง | ☑ Manual / ☐ Automatic | ก่อนการเดินเครื่อง | ☑ Manual / ☐ Automatic | ก่อนการเดินเครื่อง | ☐ Manual / ☐ Automatic |
| การสั่นสะเทือนและเสียง | มอเตอร์ | ปกติ | ปกติ | ปกติ | ปกติ | ปกติ | ปกติ | ปกติ | ปกติ | | |
| | เครื่องสูบน้ำ | ปกติ | ปกติ | ปกติ | ปกติ | ปกติ | ปกติ | ปกติ | ปกติ | | |
| ค่าความร้อนขณะเดินเครื่อง | มอเตอร์ | ปกติ | ปกติ | ปกติ | ปกติ | ปกติ | ปกติ | ปกติ | ปกติ | | |
| | เครื่องสูบน้ำ | ปกติ | ปกติ | ปกติ | ปกติ | ปกติ | ปกติ | ปกติ | ปกติ | | |
| การหล่อลื่นขณะเดินเครื่อง | มอเตอร์ | ปกติ | ปกติ | ปกติ | ปกติ | ปกติ | ปกติ | ปกติ | ปกติ | | |
| | เครื่องสูบน้ำ | ปกติ | ปกติ | ปกติ | ปกติ | ปกติ | ปกติ | ปกติ | ปกติ | | |
| จาระบีและลูกปืน | มอเตอร์ | ปกติ | ปกติ | ปกติ | ปกติ | ปกติ | ปกติ | ปกติ | ปกติ | | |
| | เครื่องสูบน้ำ | ปกติ | ปกติ | ปกติ | ปกติ | ปกติ | ปกติ | ปกติ | ปกติ | | |
| รอยรั่วและซีล | มอเตอร์ | ปกติ | ปกติ | ปกติ | ปกติ | ปกติ | ปกติ | ปกติ | ปกติ | | |
| | เครื่องสูบน้ำ | ปกติ | ปกติ | ปกติ | ปกติ | ปกติ | ปกติ | ปกติ | ปกติ | | |
| Coupling ต่อเพลา | | ปกติ | ปกติ | ปกติ | ปกติ | ปกติ | ปกติ | ปกติ | ปกติ | | |
| เกจวัดความดัน | | ปกติ | ปกติ | ปกติ | ปกติ | ปกติ | ปกติ | ปกติ | ปกติ | | |
| การทำงานของชุด Pressure Switch | | ปกติ | ปกติ | ปกติ | ปกติ | ปกติ | ปกติ | ปกติ | ปกติ | | |
| ค่าแรงดันน้ำ ด้านเข้าปั๊ม (PSIG.) / ค่ามาตราฐาน ..... (PSIG.) | | - | - | - | - | - | - | - | - | | |
| ค่าแรงดันน้ำ ด้านออกปั๊ม (PSIG.) / ค่ามาตราฐาน ..... (PSIG.) | | 200 Psi | 200 | 196 Psi | 200 Psi | 148 Psi | 200 Psi | 200 Psi | 200 Psi | | |
| ค่าแรงเคลื่อนไฟฟ้า (Volt/โวล์ท) | ระหว่าง Phase RS (380-400 Volt) | 396 | 399 | 400 | 400 | 400 | 400 | 400 | 400 | | |
| | ระหว่าง Phase ST (380-400 Volt) | 397 | 398 | 400 | 400 | 400 | 400 | 400 | 400 | | |
| | ระหว่าง Phase TR (380-400 Volt) | 396 | 397 | 400 | 400 | 400 | 400 | 400 | 400 | | |
| | คู่สาย Phase L-N (220-240 Volt) | 229.9 | 230 | 230 | 230 | 230 | 230 | 240 | 239 | | |
| ค่ากระแสไฟฟ้า (Amp./แอมป์) | Phase R | - | 13 | - | 13 | - | 13 | - | 13 | | |
| | Phase S | - | 14 | - | 13 | - | 14 | - | 14 | | |
| | Phase T | - | 13 | - | 13 | - | 13 | - | 13 | | |
| ผู้จดบันทึก | ช่างอาคาร | | | | | | | | | | |
| เวลาจดบันทึก | | | | | | | | | | | |
| ผู้ตรวจสอบ | หัวหน้าช่าง | | | | | | | | | | |
| ทบทวนโดย | ผู้จัดการอาคาร | | | | | | | | | | |

หมายเหตุ:

# แบบฟอร์มการตรวจสอบ ปั๊มรักษาแรงดันน้ำดับเพลิง (Jockey Pump) ประจำสัปดาห์

| ENG-PPF-017 | แฟ้ม ENG-3 : รายการตรวจสอบอุปกรณ์ | อายุการจัดเก็บ : 1 ปี |
|---|---|---|

อาคาร .....NRD　　เครื่องหมายเลข (....)　　เดือน พฤษภาคม พ.ศ. .2567..

| รายละเอียด | | สัปดาห์ที่ 1 / วันที่ ..7.. | | สัปดาห์ที่ 2 / วันที่ ..14.. | | สัปดาห์ที่ 3 / วันที่ 21.. | | สัปดาห์ที่ 4 / วันที่ ..31.. | | สัปดาห์ที่ 5 / วันที่ ..... | |
|---|---|---|---|---|---|---|---|---|---|---|---|
| | | ผลการทดสอบ | | ผลการทดสอบ | | ผลการทดสอบ | | ผลการทดสอบ | | ผลการทดสอบ | |
| | | ก่อนการเดินเครื่อง | ☑ Manual ☐ Automatic | ก่อนการเดินเครื่อง | ☑ Manual ☐ Automatic | ก่อนการเดินเครื่อง | ☑ Manual ☐ Automatic | ก่อนการเดินเครื่อง | ☑ Manual ☐ Automatic | ก่อนการเดินเครื่อง | ☐ Manual ☐ Automatic |
| การสั่นสะเทือนและเสียง | มอเตอร์ | ปกติ | ปกติ | ปกติ | ปกติ | ปกติ | ปกติ | ปกติ | ปกติ | | |
| | เครื่องสูบน้ำ | ปกติ | ปกติ | ปกติ | ปกติ | ปกติ | ปกติ | ปกติ | ปกติ | | |
| ค่าความร้อนขณะเดินเครื่อง | มอเตอร์ | ปกติ | ปกติ | ปกติ | ปกติ | ปกติ | ปกติ | ปกติ | ปกติ | | |
| | เครื่องสูบน้ำ | ปกติ | ปกติ | ปกติ | ปกติ | ปกติ | ปกติ | ปกติ | ปกติ | | |
| การหล่อลื่นขณะเดินเครื่อง | มอเตอร์ | ปกติ | ปกติ | ปกติ | ปกติ | ปกติ | ปกติ | ปกติ | ปกติ | | |
| | เครื่องสูบน้ำ | ปกติ | ปกติ | ปกติ | ปกติ | ปกติ | ปกติ | ปกติ | ปกติ | | |
| จาระบีและลูกปืน | มอเตอร์ | ปกติ | ปกติ | ปกติ | ปกติ | ปกติ | ปกติ | ปกติ | ปกติ | | |
| | เครื่องสูบน้ำ | ปกติ | ปกติ | ปกติ | ปกติ | ปกติ | ปกติ | ปกติ | ปกติ | | |
| รอยรั่วและซีล | มอเตอร์ | ปกติ | ปกติ | ปกติ | ปกติ | ปกติ | ปกติ | ปกติ | ปกติ | | |
| | เครื่องสูบน้ำ | ปกติ | ปกติ | ปกติ | ปกติ | ปกติ | ปกติ | ปกติ | ปกติ | | |
| Coupling ต่อเพลา | | ปกติ | ปกติ | ปกติ | ปกติ | ปกติ | ปกติ | ปกติ | ปกติ | | |
| เกจวัดความดัน | | ปกติ | ปกติ | ปกติ | ปกติ | ปกติ | ปกติ | ปกติ | ปกติ | | |
| การทำงานของชุด Pressure Switch | | ปกติ | ปกติ | ปกติ | ปกติ | ปกติ | ปกติ | ปกติ | ปกติ | | |
| ค่าแรงดันน้ำ ด้านเข้าปั๊ม (PSIG.) / ค่ามาตราฐาน ..... (PSIG.) | | 0 | 0 | 0 | 0 | 0 | 0 | 0 | 0 | | |
| ค่าแรงดันน้ำ ด้านออกปั๊ม (PSIG.) / ค่ามาตราฐาน ..... (PSIG.) | | 200 | 200 | 194 | 200 | 200 | 200 | 200 | 200 | | |
| ค่าแรงเคลื่อนไฟฟ้า (Volt/โวล์ท) | ระหว่าง Phase RS (380-400 Volt) | 400 | 400 | 400 | 400 | 400 | 400 | 400 | 400 | | |
| | ระหว่าง Phase ST (380-400 Volt) | 400 | 400 | 400 | 400 | 400 | 400 | 400 | 400 | | |
| | ระหว่าง Phase TR (380-400 Volt) | 400 | 400 | 400 | 400 | 400 | 400 | 400 | 400 | | |
| | คู่สาย Phase L-N (220-240 Volt) | 230 | 230 | 230 | 230 | 230 | 230 | 230 | 230 | | |
| ค่ากระแสไฟฟ้า (Amp./แอมป์) | Phase R | - | 14 | - | 14 | - | 13 | - | 14 | | |
| | Phase S | - | 14 | - | 14 | - | 14 | - | 14 | | |
| | Phase T | - | 14 | - | 14 | - | 14 | - | 13 | | |
| ผู้จดบันทึก | ช่างอาคาร | | | | | | | | | | |
| เวลาจดบันทึก | | | | | | | | | | | |
| ผู้ตรวจสอบ | หัวหน้าช่าง | | | | | | | | | | |
| ทบทวนโดย | ผู้จัดการอาคาร | | | | | | | | | | |

หมายเหตุ:

# แบบฟอร์มการตรวจสอบ ปั๊มรักษาแรงดันน้ำดับเพลิง (Jockey Pump) ประจำสัปดาห์

| ENG-PPF-017 | แฟ้ม ENG-3 : รายการตรวจสอบอุปกรณ์ | อายุการจัดเก็บ : 1 ปี |
|---|---|---|

อาคาร .....NRD เครื่องหมายเลข (....) เดือน มิถุนายน พ.ศ. .2567..

| รายละเอียด | | สัปดาห์ที่ 1 / วันที่ 5.... | | สัปดาห์ที่ 2 / วันที่ .12. | | สัปดาห์ที่ 3 / วันที่ .21 | | สัปดาห์ที่ 4 / วันที่ ..24 | | สัปดาห์ที่ 5 / วันที่ ..... | |
|---|---|---|---|---|---|---|---|---|---|---|---|
| | | ผลการทดสอบ | | ผลการทดสอบ | | ผลการทดสอบ | | ผลการทดสอบ | | ผลการทดสอบ | |
| | | ก่อนการเดินเครื่อง | ☑ Manual ☐ Automatic | ก่อนการเดินเครื่อง | ☑ Manual ☐ Automatic | ก่อนการเดินเครื่อง | ☑ Manual ☐ Automatic | ก่อนการเดินเครื่อง | ☑ Manual ☐ Automatic | ก่อนการเดินเครื่อง | ☐ Manual ☐ Automatic |
| การสั่นสะเทือนและเสียง | มอเตอร์ | ปกติ | ปกติ | ปกติ | ปกติ | ปกติ | ปกติ | ปกติ | ปกติ | | |
| | เครื่องสูบน้ำ | ปกติ | ปกติ | ปกติ | ปกติ | ปกติ | ปกติ | ปกติ | ปกติ | | |
| ค่าความร้อนขณะเดินเครื่อง | มอเตอร์ | ปกติ | ปกติ | ปกติ | ปกติ | ปกติ | ปกติ | ปกติ | ปกติ | | |
| | เครื่องสูบน้ำ | ปกติ | ปกติ | ปกติ | ปกติ | ปกติ | ปกติ | ปกติ | ปกติ | | |
| การหล่อลื่นขณะเดินเครื่อง | มอเตอร์ | ปกติ | ปกติ | ปกติ | ปกติ | ปกติ | ปกติ | ปกติ | ปกติ | | |
| | เครื่องสูบน้ำ | ปกติ | ปกติ | ปกติ | ปกติ | ปกติ | ปกติ | ปกติ | ปกติ | | |
| จาระบีและลูกปืน | มอเตอร์ | ปกติ | ปกติ | ปกติ | ปกติ | ปกติ | ปกติ | ปกติ | ปกติ | | |
| | เครื่องสูบน้ำ | ปกติ | ปกติ | ปกติ | ปกติ | ปกติ | ปกติ | ปกติ | ปกติ | | |
| รอยรั่วและซีล | มอเตอร์ | ปกติ | ปกติ | ปกติ | ปกติ | ปกติ | ปกติ | ปกติ | ปกติ | | |
| | เครื่องสูบน้ำ | ปกติ | ปกติ | ปกติ | ปกติ | ปกติ | ปกติ | ปกติ | ปกติ | | |
| Coupling ต่อเพลา | | ปกติ | ปกติ | ปกติ | ปกติ | ปกติ | ปกติ | ปกติ | ปกติ | | |
| เกจวัดความดัน | | ปกติ | ปกติ | ปกติ | ปกติ | ปกติ | ปกติ | ปกติ | ปกติ | | |
| การทำงานของชุด Pressure Switch | | ปกติ | ปกติ | ปกติ | ปกติ | ปกติ | ปกติ | ปกติ | ปกติ | | |
| ค่าแรงดันน้ำ ด้านเข้าปั๊ม (PSIG.) / ค่ามาตราฐาน ..... (PSIG.) | | 0 | 0 | 0 | 0 | 0 | 0 | 0 | 0 | | |
| ค่าแรงดันน้ำ ด้านออกปั๊ม (PSIG.) / ค่ามาตราฐาน ..... (PSIG.) | | 195 | 200 | 195 | 200 | 200 | 200 | 200 | 200 | | |
| ค่าแรงเคลื่อนไฟฟ้า (Volt/โวล์ท) | ระหว่าง Phase RS (380-400 Volt) | 400 | 400 | 400 | 400 | 400 | 400 | 400 | 401 | | |
| | ระหว่าง Phase ST (380-400 Volt) | 400 | 400 | 400 | 400 | 400 | 400 | 400 | 401 | | |
| | ระหว่าง Phase TR (380-400 Volt) | 400 | 400 | 400 | 400 | 400 | 400 | 401 | 400 | | |
| | คู่สาย Phase L-N (220-240 Volt) | 230 | 230 | 230 | 230 | 230 | 231 | 230 | 230 | | |
| ค่ากระแสไฟฟ้า (Amp./แอมป์) | Phase R | - | 13 | - | 13 | - | 13 | - | 13 | | |
| | Phase S | - | 13 | - | 14 | - | 13 | - | 13 | | |
| | Phase T | - | 14 | - | 13 | - | 14 | - | 14 | | |
| ผู้จดบันทึก | ช่างอาคาร | | | | | | | | | | |
| เวลาจดบันทึก | | | | | | | | | | | |
| ผู้ตรวจสอบ | หัวหน้าช่าง | | | | | | | | | | |
| ทบทวนโดย | ผู้จัดการอาคาร | | | | | | | | | | |

หมายเหตุ:

# ภาคผนวก ค-3

## เอกสารนำส่ง ทส.1 และ ทส.2

# รายงานสรุปผลการทำงานของระบบบำบัดน้ำเสีย

ชื่อแหล่งกำเนิดมลพิษ : โนเบิล รีดี

แหล่งกำเนิดมลพิษ ตั้งอยู่เลขที่ : 8 นิติบุคคลอาคารชุดโนเบิล รีดีหมู่ที่ : ซอย : พหลโยธิน7 (อารีย์1)

ถนน : พหลโยธิน แขวง/ตำบล : แขวงสามเสนใน เขต/ตำบล : เขตพญาไท

จังหวัด : กรุงเทพมหานคร โทรศัพท์ : 026170700 โทรสาร :

มี : นิติบุคคลอาคารชุดโนเบิล รีดี เป็นเจ้าของหรือผู้ครอบครองแหล่งกำเนิดมลพิษ

ประกอบกิจการประเภท : อาคารชุด

ประเภทย่อย : < ประเภทย่อยกิจการ>

สังกัด : < สังกัด>

ใบอนุญาตเลขที่ (ถ้ามี) : 9/2556 ออกให้โดย : สำนักเขตที่ดินสาขาห้วยขวาง หมดอายุ : ว/ดด/ปปปป

ในการนี้ ขอรายงานสรุปผลการทำงานของระบบบำบัดน้ำเสีย ของแหล่งกำเนิดมลพิษสำหรับ เดือน มกราคม พ.ศ. 2567 ตามที่ได้กำหนดในมาตรา 80 แห่งพระราชบัญญัติส่งเสริมและรักษาคุณภาพสิ่งแวดล้อมแห่งชาติ พ.ศ. 2535 ในฐานะ

ลงชื่อ นาย เจ้าของหรือผู้ครอบครองแหล่งกำเนิดมลพิษ

ลงชื่อ _____ ผู้ควบคุมระบบบำบัดน้ำเสีย

ใบอนุญาตเลขที่ _____ หมดอายุ _____

ออกให้โดย _____

ลงชื่อ _____ ผู้รับจ้างให้บริการบำบัดน้ำเสีย

ใบอนุญาตเลขที่ _____ หมดอายุ _____

ออกให้โดย _____

ข้อมูลเกี่ยวกับระบบน้ำเสีย และแหล่งรองรับน้ำทิ้ง

(1) ประเภท / ชนิดของระบบบำบัดน้ำเสีย ความสามารถในการบำบัดน้ำเสีย

(2) การทำงานของระบบบำบัดน้ำเสีย [ X ] แบบต่อเนื่อง 24 ชั่วโมง/วัน

[ ] แบบไม่ต่อเนื่อง (ระบุ)

(3) อุปกรณ์และเครื่องมือที่ใช้ในระบบบำบัดน้ำเสีย

[ ] เครื่องสูบน้ำ [ ] ระบบเติมอากาศ

[ ] เครื่องกวน/ผสมน้ำเสีย [ ] เครื่องกวน/ผสมสารเคมี

[ ] เครื่องสูบตะกอน [ ] อื่นๆ

[ ] อื่นๆ

[ ] อื่นๆ

(4) แหล่งรองรับน้ำทิ้ง (ระบุ)

(5) วิธีจัดการตะกอนที่เกิดขึ้นจากระบบบำบัดน้ำเสียและวิธีการกำจัด

3. สรุปผลการทำงานของระบบบำบัดน้ำเสียเป็นรายเดือน

(1) ปริมาณการใช้ไฟฟ้าของระบบบำบัดน้ำเสีย (หน่วย) 1,690.275 หน่วย

(2) ปริมาณน้ำใช้ในทุกกิจกรรมของแหล่งกำเนิดมลพิษ (ลบ.ม.) 1,734.000 ลบ.ม.

(3) ปริมาณน้ำเสียที่เข้าระบบบำบัดน้ำเสีย (ลบ.ม.) 1,387.200 ลบ.ม.

(4) การระบายน้ำทิ้งจากระบบบำบัดน้ำเสีย [ X ] ระบายทุกวัน

[ ] ระบายบางวัน (ระบุจำนวนวันที่ระบาย) วัน

[ ] ไม่ระบายเลย

(5) ปริมาณสารเคมี หรือสารสกัดชีวภาพที่ใช้

| | ปริมาณ | หน่วย |
|---|---|---|
| 1. | 0.000 | กิโลกรัม |

(6) การทำงานของระบบบำบัดน้ำเสีย

ระบบบำบัดน้ำเสีย [ X ] ปกติ [ ] ผิดปกติ

(7) ปริมาณตะกอนส่วนเกินที่เกิดขึ้นจากระบบนำบัดน้ำเสียที่นำไปกำจัด 0.00 กิโลกรัม

(8) ปัญหา อุปสรรค และแนวทางแก้ไข

คำเตือน ๑. เจ้าของหรือผู้ครอบครองแหล่งกำเนิดมลพิษ ผู้ควบคุมระบบบำบัดน้ำเสีย หรือผู้รับจ้างให้บริการบำบัดน้ำเสียผู้ใดไม่จัดเก็บสถิติ ข้อมูล หรือไม่ทำบันทึกหรือรายงานตามมาตรา ๘๐ ต้องระวางโทษจำคุกไม่เกินหนึ่งเดือน หรือปรับไม่เกินหนึ่งหมื่นบาท หรือทั้งจำทั้งปรับตามมาตรา ๑๐๖

๒. ผู้ควบคุมระบบบำบัดน้ำเสียหรือผู้รับจ้างให้บริการบำบัดน้ำเสียผู้ใดทำบันทึกหรือรายงานโดยแสดงข้อความอันเป็นเท็จ ต้องระวางโทษจำคุกไม่เกินหนึ่งปี หรือปรับไม่เกินหนึ่งแสนบาท หรือทั้งจำทั้งปรับตามมาตรา ๑๐๗

| วัน เดือน ปี | สถิติและข้อมูลที่เก็บจากแหล่งกำเนิดมลพิษ | | | | | | | | | | | | | | ลายมือชื่อ ผู้บันทึก |
|---|---|---|---|---|---|---|---|---|---|---|---|---|---|---|---|
| | ปริมาณการใช้ไฟฟ้าของระบบบำบัดน้ำเสีย (หน่วย) | ปริมาณน้ำใช้ในทุกกิจกรรมของแหล่งกำเนิดมลพิษ (ลบ.ม.) | ปริมาณน้ำเสียที่เข้าระบบบำบัดน้ำเสีย (ลบ.ม.) x 90 % | การระบายน้ำทิ้งจากระบบบำบัดน้ำเสีย (ระบาย/ไม่ระบาย) | ปริมาณสารเคมีหรือสารสกัดชีวภาพที่ใช้ (ชื่อ/ปริมาณ) (ลิตรหรือกิโลกรัม) | การทำงานของระบบบำบัดน้ำเสีย | | | | | | | ปริมาณตะกอนส่วนเกินที่เกิดขึ้นจากระบบบำบัดน้ำเสียที่นำไปกำจัด (ลบ.ม.) | ปัญหาอุปสรรคและแนวทางแก้ไข | |
| | | | | | | ระบบบำบัดน้ำเสีย (ปกติ/ผิดปกติ) | เครื่องสูบน้ำ (ปกติ/ผิดปกติ) | เครื่องเติมอากาศ (ปกติ/ผิดปกติ) | เครื่องกวน/ผสมน้ำเสีย (ปกติ/ผิดปกติ) | เครื่องกวน/ผสมสารเคมี (ปกติ/ผิดปกติ) | เครื่องสูบตะกอน (ปกติ/ผิดปกติ) | อื่นๆ (ระบุ) (ปกติ/ผิดปกติ) | | | |
| 1/1/67 | 63 | 42 | 37.8 | / | | / | / | | / | | / | | | | |
| 2/1/67 | 63 | 49 | 55.2 | / | | / | / | | / | | / | | | | |
| 3/1/67 | 63 | 51 | 45.9 | / | | / | / | | / | | / | | | | |
| 4/1/67 | 63 | 45 | 52 | / | | / | / | | / | | / | | | | |
| 5/1/67 | 63 | 53 | 42.4 | / | | / | / | | / | | / | | | | |
| 6/1/67 | 63 | 58 | 46.4 | / | | / | / | | / | | / | | | | |
| 7/1/67 | 63 | 42 | 33.6 | / | | / | / | | / | | / | | | | |
| 8/1/67 | 63 | 59 | 47.2 | / | | / | / | | / | | / | | | | |
| 9/1/67 | 63 | 59 | 47.2 | / | | / | / | | / | | / | | | | |
| 10/1/67 | 63 | 70 | 56 | / | | / | / | | / | | / | | | | |
| 11/1/67 | 63 | 44 | 35.2 | / | | / | / | | / | | / | | | | |
| 12/1/67 | 63 | 51 | 40.8 | / | | / | / | | / | | / | | | | |
| 13/1/67 | 63 | 45 | 36 | / | | / | / | | / | | / | | | | |
| 14/1/67 | 63 | 56 | 44.8 | / | | / | / | | / | | / | | | | |
| 15/1/67 | 63 | 50 | 40 | / | | / | / | | / | | / | | | | |
| 16/1/67 | 63 | 43 | 34.4 | / | | / | / | | / | | / | | | | |

| วัน เดือน ปี | สถิติและข้อมูลที่เก็บจากแหล่งกำเนิดมลพิษ | | | | | | | | | | | | | | ลายมือชื่อ ผู้บันทึก |
|---|---|---|---|---|---|---|---|---|---|---|---|---|---|---|---|
| | ปริมาณการใช้ไฟฟ้าของระบบบำบัดน้ำเสีย (หน่วย) | ปริมาณน้ำใช้ในทุกกิจกรรมของแหล่งกำเนิดมลพิษ (ลบ.ม.) | ปริมาณน้ำเสียที่เข้าระบบบำบัดน้ำเสีย (ลบ.ม.) | การระบายน้ำทิ้งจากระบบบำบัดน้ำเสีย (ระบาย/ไม่ระบาย) | ปริมาณสารเคมีหรือสารสกัดชีวภาพที่ใช้ (ชื่อ/ปริมาณ) (ลิตรหรือกิโลกรัม) | การทำงานของระบบบำบัดน้ำเสีย | | | | | | | ปริมาณตะกอนส่วนเกินที่เกิดขึ้นจากระบบบำบัดน้ำเสียที่นำไปกำจัด (ลบ.ม.) | ปัญหาอุปสรรคและแนวทางแก้ไข | |
| | | | | | | ระบบบำบัดน้ำเสีย (ปกติ/ผิดปกติ) | เครื่องสูบน้ำ (ปกติ/ผิดปกติ) | เครื่องเติมอากาศ (ปกติ/ผิดปกติ) | เครื่องกวน/ผสมน้ำเสีย (ปกติ/ผิดปกติ) | เครื่องกวน/ผสมสารเคมี (ปกติ/ผิดปกติ) | เครื่องสูบตะกอน (ปกติ/ผิดปกติ) | อื่นๆ (ระบุ) (ปกติ/ผิดปกติ) | | | |
| 17/1/67 | 63 | 49 | 39.2 | ✓ | | ✓ | ✓ | | | | ✓ | | | | |
| 18/1/67 | 69 | 71 | 56.8 | ✓ | | ✓ | ✓ | | | | ✓ | | | | |
| 19/1/67 | 67 | 65 | 52 | ✓ | | ✓ | ✓ | | | | ✓ | | | | |
| 20/1/67 | 67 | 53 | 42.4 | ✓ | | ✓ | ✓ | | | | ✓ | | | | |
| 21/1/67 | 69 | 57 | 45.6 | ✓ | | ✓ | ✓ | | | | ✓ | | | | |
| 22/1/67 | 69 | 59 | 47.2 | ✓ | | ✓ | ✓ | | | | ✓ | | | | |
| 23/1/67 | 69 | 54 | 43.8 | ✓ | | ✓ | ✓ | | | | ✓ | | | | |
| 24/1/67 | 69 | 59 | 47.2 | ✓ | | ✓ | ✓ | | | | ✓ | | | | |
| 25/1/67 | 69 | 68 | 54.4 | ✓ | | ✓ | ✓ | | | | ✓ | | | | |
| 26/1/67 | 69 | 48 | 38.4 | ✓ | | ✓ | ✓ | | | | ✓ | | | | |
| 27/1/67 | 69 | 62 | 49.6 | ✓ | | ✓ | ✓ | | | | ✓ | | | | |
| 28/1/67 | 63 | 61 | 48.8 | ✓ | | ✓ | ✓ | | | | ✓ | | | | |
| 29/1/67 | 69 | 48 | 38.4 | ✓ | | ✓ | ✓ | | | | ✓ | | | | |
| 30/1/67 | 69 | 55 | 44 | ✓ | | ✓ | ✓ | | | | ✓ | | | | |
| 31/1/67 | 69 | 58 | 46.4 | ✓ | | ✓ | ✓ | | | | ✓ | | | | |
| | | | | | | | | | | | | | | | |

# รายงานสรุปผลการทำงานของระบบบำบัดน้ำเสีย

ชื่อแหล่งกำเนิดมลพิษ : โนเบิล รีดี

แหล่งกำเนิดมลพิษ ตั้งอยู่เลขที่ : 8 นิติบุคคลอาคารชุดโนเบิล รีดีหมู่ที่ : ซอย : พหลโยธิน7 (อารีย์1)

ถนน : พหลโยธิน แขวง/ตำบล : แขวงสามเสนใน เขต/ตำบล : เขตพญาไท

จังหวัด : กรุงเทพมหานคร โทรศัพท์ : 026170700 โทรสาร :

มี : นิติบุคคลอาคารชุดโนเบิล รีดี เป็นเจ้าของหรือผู้ครอบครองแหล่งกำเนิดมลพิษ

ประกอบกิจการประเภท : อาคารชุด

ประเภทย่อย : < ประเภทย่อยกิจการ>

สังกัด : < สังกัด>

ใบอนุญาตเลขที่ (ถ้ามี) : 9/2556 ออกให้โดย : สำนักเขตที่ดินสาขาห้วยขวาง หมดอายุ : วว/ดด/ปปปป

ในการนี้ ขอรายงานสรุปผลการทำงานของระบบบำบัดน้ำเสีย ของแหล่งกำเนิดมลพิษสำหรับ เดือน กุมภาพันธ์ พ.ศ. 2567 ตามที่ได้กำหนดในมาตรา 80 แห่งพระราชบัญญัติส่งเสริมและรักษาคุณภาพสิ่งแวดล้อมแห่งชาติ พ.ศ. 2535 ในฐานะ

ลงชื่อ นาย เจ้าของหรือผู้ครอบครองแหล่งกำเนิดมลพิษ

ลงชื่อ _____ ผู้ควบคุมระบบบำบัดน้ำเสีย

ใบอนุญาตเลขที่ _____ หมดอายุ _____

ออกให้โดย _____

ลงชื่อ _____ ผู้รับจ้างให้บริการบำบัดน้ำเสีย

ใบอนุญาตเลขที่ _____ หมดอายุ _____

ออกให้โดย _____

ข้อมูลเกี่ยวกับระบบน้ำเสีย และแหล่งรองรับน้ำทิ้ง

(1) ประเภท / ชนิดของระบบบำบัดน้ำเสีย ความสามารถในการบำบัดน้ำเสีย

(2) การทำงานของระบบบำบัดน้ำเสีย [ X ] แบบต่อเนื่อง 24 ชั่วโมง/วัน

[ ] แบบไม่ต่อเนื่อง (ระบุ)

(3) อุปกรณ์และเครื่องมือที่ใช้ในระบบบำบัดน้ำเสีย

[ ] เครื่องสูบน้ำ [ ] ระบบเติมอากาศ

[ ] เครื่องกวน/ผสมน้ำเสีย [ ] เครื่องกวน/ผสมสารเคมี

[ ] เครื่องสูบตะกอน [ ] อื่นๆ

[ ] อื่นๆ

[ ] อื่นๆ

(4) แหล่งรองรับน้ำทิ้ง (ระบุ)

(5) วิธีจัดการตะกอนที่เกิดขึ้นจากระบบบำบัดน้ำเสียและวิธีการกำจัด

3. สรุปผลการทำงานของระบบบำบัดน้ำเสียเป็นรายเดือน

(1) ปริมาณการใช้ไฟฟ้าของระบบบำบัดน้ำเสีย (หน่วย) 1,690.275 หน่วย

(2) ปริมาณน้ำใช้ในทุกกิจกรรมของแหล่งกำเนิดมลพิษ (ลบ.ม.) 1,960.000 ลบ.ม.

(3) ปริมาณน้ำเสียที่เข้าระบบบำบัดน้ำเสีย (ลบ.ม.) 1,568.000 ลบ.ม.

(4) การระบายน้ำทิ้งจากระบบบำบัดน้ำเสีย [ X ] ระบายทุกวัน

[ ] ระบายบางวัน (ระบุจำนวนวันที่ระบาย) วัน

[ ] ไม่ระบายเลย

(5) ปริมาณสารเคมี หรือสารสกัดชีวภาพที่ใช้ ปริมาณ หน่วย

1. 0.000 กิโลกรัม

(6) การทำงานของระบบบำบัดน้ำเสีย

ระบบบำบัดน้ำเสีย [ X ] ปกติ [ ] ผิดปกติ

(7) ปริมาณตะกอนส่วนเกินที่เกิดขึ้นจากระบบบำบัดน้ำเสียที่นำไปกำจัด 0.00 กิโลกรัม

(8) ปัญหา อุปสรรค และแนวทางแก้ไข

คำเตือน ๑. เจ้าของหรือผู้ครอบครองแหล่งกำเนิดมลพิษ ผู้ควบคุมระบบบำบัดน้ำเสีย หรือผู้รับจ้างให้บริการบำบัดน้ำเสียผู้ใดไม่จัดเก็บสถิติ ข้อมูล หรือไม่ทำบันทึกหรือรายงานตามมาตรา ๘๐ ต้องระวางโทษจำคุกไม่เกินหนึ่งเดือน หรือปรับไม่เกินหนึ่งหมื่นบาท หรือทั้งจำทั้งปรับตามมาตรา ๑๐๖

๒. ผู้ควบคุมระบบบำบัดน้ำเสียหรือผู้รับจ้างให้บริการบำบัดน้ำเสียผู้ใดทำบันทึกหรือรายงานโดยแสดงข้อความอันเป็นเท็จ ต้องระวางโทษจำคุกไม่เกินหนึ่งปี หรือปรับไม่เกินหนึ่งแสนบาท หรือทั้งจำทั้งปรับตามมาตรา ๑๐๗

| วัน เดือน ปี | สถิติและข้อมูลที่เก็บจากแหล่งกำเนิดมลพิษ | | | | | | | | | | | | | | ลายมือชื่อ ผู้บันทึก |
|---|---|---|---|---|---|---|---|---|---|---|---|---|---|---|---|
| | ปริมาณการใช้ไฟฟ้าของระบบบำบัดน้ำเสีย (หน่วย) | ปริมาณน้ำใช้ในทุกกิจกรรมของแหล่งกำเนิดมลพิษ (ลบ.ม.) | ปริมาณน้ำเสียที่เข้าระบบบำบัดน้ำเสีย (ลบ.ม.) X 80% | การระบายน้ำทิ้งจากระบบบำบัดน้ำเสีย (ระบาย/ไม่ระบาย) | ปริมาณสารเคมีหรือสารสกัดชีวภาพที่ใช้ (ชื่อ/ปริมาณ) (ลิตรหรือกิโลกรัม) | การทำงานของระบบบำบัดน้ำเสีย | | | | | | | ปริมาณตะกอนส่วนเกินที่เกิดขึ้นจากระบบบำบัดน้ำเสียที่นำไปกำจัด (ลบ.ม.) | ปัญหาอุปสรรคและแนวทางแก้ไข | |
| | | | | | | ระบบบำบัดน้ำเสีย (ปกติ/ผิดปกติ) | เครื่องสูบน้ำ (ปกติ/ผิดปกติ) | เครื่องเติมอากาศ (ปกติ/ผิดปกติ) RBC | เครื่องกวน/ผสมน้ำเสีย (ปกติ/ผิดปกติ) | เครื่องกวน/ผสมสารเคมี (ปกติ/ผิดปกติ) | เครื่องสูบตะกอน (ปกติ/ผิดปกติ) | อื่นๆ (ระบุ) (ปกติ/ผิดปกติ) | | | |
| 1/2/67 | 63 | | | ✓ | — | ✓ | ✓ | | — | — | ✓ | | — | — | |
| 2/2/67 | 63 | 25 | 20 | ✓ | | ✓ | ✓ | | | | ✓ | | | | |
| 3/2/67 | 63 | 70 | 56 | ✓ | | ✓ | ✓ | | | | ✓ | | | | |
| 4/2/67 | 63 | 56 | 44.8 | ✓ | | ✓ | ✓ | | | | ✓ | | | | |
| 5/2/67 | 63 | 60 | 48 | ✓ | | ✓ | ✓ | | | | ✓ | | | | |
| 6/2/67 | 63 | 56 | 44.8 | ✓ | | ✓ | ✓ | | | | ✓ | | | | |
| 7/2/67 | 63 | 55 | 44 | ✓ | | ✓ | ✓ | | | | ✓ | | | | |
| 8/2/67 | 63 | 58 | 46.4 | ✓ | | ✓ | ✓ | | | | ✓ | | | | |
| 9/2/67 | 63 | 65 | 52 | ✓ | | ✓ | ✓ | | | | ✓ | | | | |
| 10/2/67 | 63 | 68 | 54.4 | ✓ | | ✓ | ✓ | | | | ✓ | | | | |
| 11/2/67 | 63 | 68 | 54.4 | ✓ | | ✓ | ✓ | | | | ✓ | | | | |
| 12/2/67 | 63 | 63 | 50.4 | ✓ | | ✓ | ✓ | | | | ✓ | | | | |
| 13/2/67 | 63 | 71 | 56.8 | ✓ | | ✓ | ✓ | | | | ✓ | | | | |
| 14/2/67 | 63 | 69 | 55.2 | ✓ | | ✓ | ✓ | | | | ✓ | | | | |
| 15/2/67 | 63 | 82 | 65.6 | ✓ | | ✓ | ✓ | | | | ✓ | | | | |
| 16/2/67 | 63 | 89 | 71.2 | ✓ | | ✓ | ✓ | | | | ✓ | | | | |

| วัน เดือน ปี | สถิติและข้อมูลที่เก็บจากแหล่งกำเนิดมลพิษ | | | | | | | | | | | | | | ลายมือชื่อ ผู้บันทึก |
|---|---|---|---|---|---|---|---|---|---|---|---|---|---|---|---|
| | ปริมาณการใช้ไฟฟ้าของระบบบำบัดน้ำเสีย (หน่วย) | ปริมาณน้ำใช้ในทุกกิจกรรมของแหล่งกำเนิดมลพิษ (ลบ.ม.) | ปริมาณน้ำเสียที่เข้าระบบบำบัดน้ำเสีย (ลบ.ม.) x80% | การระบายน้ำทิ้งจากระบบบำบัดน้ำเสีย (ระบาย/ไม่ระบาย) | ปริมาณสารเคมีหรือสารสกัดชีวภาพที่ใช้ (ชื่อ/ปริมาณ) (ลิตรหรือกิโลกรัม) | การทำงานของระบบบำบัดน้ำเสีย | | | | | | | ปริมาณตะกอนส่วนเกินที่เกิดขึ้นจากระบบบำบัดน้ำเสียที่นำไปกำจัด (ลบ.ม.) | ปัญหาอุปสรรคและแนวทางแก้ไข | |
| | | | | | | ระบบบำบัดน้ำเสีย (ปกติ/ผิดปกติ) | เครื่องสูบน้ำ (ปกติ/ผิดปกติ) | เครื่องเติมอากาศ (ปกติ/ผิดปกติ) | เครื่องกวน/ผสมน้ำเสีย (ปกติ/ผิดปกติ) | เครื่องกวน/ผสมสารเคมี (ปกติ/ผิดปกติ) | เครื่องสูบตะกอน (ปกติ/ผิดปกติ) | อื่นๆ (ระบุ) (ปกติ/ผิดปกติ) | | | |
| 17/2/63 | 63 | 90 | 72 | / | - | / | / | - | - | - | / | | - | - | |
| 19/2/63 | 63 | 90 | 72 | / | - | / | / | - | - | - | / | | - | - | |
| 21/2/63 | 63 | 81 | 64.8 | / | - | / | / | - | - | - | / | | - | - | |
| 20/2/63 | 63 | 89 | 71 | / | - | / | / | - | - | - | / | | - | | |
| 24/2/63 | 63 | 72 | 57.6 | / | - | / | / | - | - | - | / | | | | |
| 22/2/63 | | 69 | 50.4 | / | - | / | - | - | - | - | / | | | | |
| 23/2/63 | 63 | 77 | 61.6 | / | - | / | - | - | - | - | / | | | | |
| 24/2/63 | 63 | 51 | 40.8 | / | | / | | | | | / | | | | |
| 25/2/63 | 63 | 68 | 54.4 | / | | / | | | | | / | | | | |
| 26/2/63 | 63 | 60 | 48 | / | | / | | | | | / | | | | |
| 27/2/63 | 63 | 60 | 48 | / | | / | | | | | / | | | | |
| 28/2/63 | 63 | 63 | 50.4 | / | | / | | | | | / | | | | |
| 27/2/63 | 63 | 63 | 51 | / | | / | | | | | / | | | | |
| | | | | | | | | | | | | | | | |
| | | | | | | | | | | | | | | | |
| | | | | | | | | | | | | | | | |

# รายงานสรุปผลการทำงานของระบบบำบัดน้ำเสีย

ชื่อแหล่งกำเนิดมลพิษ : โนเบิล รีดี

แหล่งกำเนิดมลพิษ ตั้งอยู่เลขที่ : 8 นิติบุคคลอาคารชุดโนเบิล รีดีหมู่ที่ : ซอย : พหลโยธิน7 (อารีย์1)

ถนน : พหลโยธิน แขวง/ตำบล : แขวงสามเสนใน เขต/ตำบล : เขตพญาไท

จังหวัด : กรุงเทพมหานคร โทรศัพท์ : 026170700 โทรสาร :

มี : นิติบุคลอาคารชุดโนเบิล รีดี เป็นเจ้าของหรือผู้ครอบครองแหล่งกำเนิดมลพิษ

ประกอบกิจการประเภท : อาคารชุด

ประเภทย่อย : < ประเภทย่อยกิจการ>

สังกัด : < สังกัด>

ใบอนุญาตเลขที่ (ถ้ามี) : 9/2556 ออกให้โดย : สำนักเขตที่ดินสาขาห้วยขวาง หมดอายุ : วว/ดด/ปปปป

ในการนี้ ขอรายงานสรุปผลการทำงานของระบบบำบัดน้ำเสีย ของแหล่งกำเนิดมลพิษสำหรับ เดือน มีนาคม พ.ศ. 2567 ตามที่ได้กำหนดในมาตรา 80 แห่งพระราชบัญญัติส่งเสริมและรักษาคุณภาพสิ่งแวดล้อมแห่งชาติ พ.ศ. 2535 ในฐานะ

ลงชื่อ นาย เจ้าของหรือผู้ครอบครองแหล่งกำเนิดมลพิษ

ลงชื่อ _____ ผู้ควบคุมระบบบำบัดน้ำเสีย

ใบอนุญาตเลขที่ _____ หมดอายุ _____

ออกให้โดย _____

ลงชื่อ _____ ผู้รับจ้างให้บริการบำบัดน้ำเสีย

ใบอนุญาตเลขที่ _____ หมดอายุ _____

ออกให้โดย _____

2. ข้อมูลเกี่ยวกับระบบน้ำเสีย และแหล่งรองรับน้ำทิ้ง

(1) ประเภท / ชนิดของระบบบำบัดน้ำเสีย ความสามารถในการบำบัดน้ำเสีย

(2) การทำงานของระบบบำบัดน้ำเสีย [ X ] แบบต่อเนื่อง 24 ชั่วโมง/วัน

[ ] แบบไม่ต่อเนื่อง (ระบุ)

(3) อุปกรณ์และเครื่องมือที่ใช้ในระบบบำบัดน้ำเสีย [ ] เครื่องสูบน้ำ [ ] ระบบเติมอากาศ

[ X ] เครื่องกวน/ผสมน้ำเสีย [ ] เครื่องกวน/ผสมสารเคมี

[ ] เครื่องสูบตะกอน [ ] อื่นๆ

[ ] อื่นๆ

[ ] อื่นๆ

(4) แหล่งรองรับน้ำทิ้ง (ระบุ)

(5) วิธีจัดการตะกอนที่เกิดขึ้นจากระบบบำบัดน้ำเสียและวิธีการกำจัด

3. สรุปผลการทำงานของระบบบำบัดน้ำเสียเป็นรายเดือน

(1) ปริมาณการใช้ไฟฟ้าของระบบบำบัดน้ำเสีย (หน่วย) 1,690.275 หน่วย

(2) ปริมาณน้ำใช้ในทุกกิจกรรมของแหล่งกำเนิดมลพิษ (ลบ.ม.) 1,816.000 ลบ.ม.

(3) ปริมาณน้ำเสียที่เข้าระบบบำบัดน้ำเสีย (ลบ.ม.) 1,452.800 ลบ.ม.

(4) การระบายน้ำทิ้งจากระบบบำบัดน้ำเสีย [ X ] ระบายทุกวัน

[ ] ระบายบางวัน (ระบุจำนวนวันที่ระบาย) วัน

[ ] ไม่ระบายเลย

(5) ปริมาณสารเคมี หรือสารสกัดชีวภาพที่ใช้

| | ปริมาณ | หน่วย |
|---|---|---|
| 1. | 0.000 | กิโลกรัม |

(6) การทำงานของระบบบำบัดน้ำเสีย

ระบบบำบัดน้ำเสีย [ X ] ปกติ [ ] ผิดปกติ

เครื่องกวน/ผสมน้ำเสีย [ X ] ปกติ [ ] ผิดปกติ

(7) ปริมาณตะกอนส่วนเกินที่เกิดขึ้นจากระบบนำบัดน้ำเสียที่นำไปกำจัด 0.00 กิโลกรัม

(8) ปัญหา อุปสรรค และแนวทางแก้ไข

คำเตือน ๑. เจ้าของหรือผู้ครอบครองแหล่งกำเนิดมลพิษ ผู้ควบคุมระบบบำบัดน้ำเสีย หรือผู้รับจ้างให้บริการบำบัดน้ำเสียผู้ใดไม่จัดเก็บสถิติ ข้อมูล หรือไม่ทำบันทึกหรือรายงานตามมาตรา ๘๐ ต้องระวางโทษจำคุกไม่เกินหนึ่งเดือน หรือปรับไม่เกินหนึ่งหมื่นบาท หรือทั้งจำทั้งปรับตามมาตรา ๑๐๖

๒. ผู้ควบคุมระบบบำบัดน้ำเสียหรือผู้รับจ้างให้บริการบำบัดน้ำเสียผู้ใดทำบันทึกหรือรายงานโดยแสดงข้อความอันเป็นเท็จ ต้องระวางโทษจำคุกไม่เกินหนึ่งปี หรือปรับไม่เกินหนึ่งแสนบาท หรือทั้งจำทั้งปรับตามมาตรา ๑๐๗

| วัน เดือน ปี | สถิติและข้อมูลที่เก็บจากแหล่งกำเนิดมลพิษ | | | | | | | | | | | | | | ลายมือชื่อ ผู้บันทึก |
|---|---|---|---|---|---|---|---|---|---|---|---|---|---|---|---|
| | ปริมาณการใช้ไฟฟ้าของระบบบำบัดน้ำเสีย (หน่วย) | ปริมาณน้ำใช้ในทุกกิจกรรมของแหล่งกำเนิดมลพิษ (ลบ.ม.) | ปริมาณน้ำเสียที่เข้าระบบบำบัดน้ำเสีย (ลบ.ม.) | การระบายน้ำทิ้งจากระบบบำบัดน้ำเสีย (ระบาย/ไม่ระบาย) | ปริมาณสารเคมีหรือสารสกัดชีวภาพที่ใช้ (ชื่อ/ปริมาณ) (ลิตรหรือกิโลกรัม) | การทำงานของระบบบำบัดน้ำเสีย | | | | | | | ปริมาณตะกอนส่วนเกินที่เกิดขึ้นจากระบบบำบัดน้ำเสียที่นำไปกำจัด (ลบ.ม.) | ปัญหาอุปสรรคและแนวทางแก้ไข | |
| | | | | | | ระบบบำบัดน้ำเสีย (ปกติ/ผิดปกติ) | เครื่องสูบน้ำ (ปกติ/ผิดปกติ) | เครื่องเติมอากาศ (ปกติ/ผิดปกติ) | เครื่องกวน/ผสมน้ำเสีย (ปกติ/ผิดปกติ) | เครื่องกวน/ผสมสารเคมี (ปกติ/ผิดปกติ) | เครื่องสูบตะกอน (ปกติ/ผิดปกติ) | อื่นๆ (ระบุ) (ปกติ/ผิดปกติ) | | | |
| 1/3/67 | 64 % | 63 | 50.4 | ✓ | | ✓ | ✓ | | ✓ | | ✓ | | | | |
| 2/3/67 | 63 % | 74 | 59.2 | ✓ | | ✓ | ✓ | | ✓ | | ✓ | | | | |
| 3/3/67 | 67 % | 53 | 42.4 | ✓ | | ✓ | ✓ | | ✓ | | ✓ | | | | |
| 4/3/67 | 63 % | 70 | 56.0 | ✓ | | ✓ | ✓ | | ✓ | | ✓ | | | | |
| 5/3/67 | 63 % | 67 | 53.6 | ✓ | | ✓ | ✓ | | ✓ | | ✓ | | | | |
| 6/3/67 | 63 % | 58 | 46.4 | ✓ | | ✓ | ✓ | | ✓ | | ✓ | | | | |
| 7/3/67 | 63 % | 59 | 47.2 | ✓ | | ✓ | ✓ | | ✓ | | ✓ | | | | |
| 8/3/67 | 63 % | 38 | 41.4 | ✓ | | ✓ | ✓ | | ✓ | | ✓ | | | | |
| 9/3/67 | 63 % | 56 | 44.8 | ✓ | | ✓ | ✓ | | ✓ | | ✓ | | | | |
| 10-3-67 | 63 % | 61 | 48.8 | ✓ | | ✓ | | | ✓ | | | | | | |
| 11-3-67 | 63 % | 55 | 44 | ✓ | | ✓ | ✓ | | ✓ | | ✓ | | | | |
| 12-3-67 | 63 % | 54 | 43.2 | ✓ | | ✓ | ✓ | | ✓ | | ✓ | | | | |
| 13-3-67 | 63 % | 55 | 44 | ✓ | | ✓ | ✓ | | ✓ | | ✓ | | | | |
| 14-3-67 | 63 % | 52 | 41.6 | ✓ | | ✓ | ✓ | | ✓ | | ✓ | | | | |
| 15-3-67 | 63 % | 50 | 40 | ✓ | | ✓ | ✓ | | ✓ | | ✓ | | | | |
| 16/3/67 | 63 % | 66 | 52.8 | ✓ | | ✓ | ✓ | | ✓ | | ✓ | | | | |

| วัน เดือน ปี | สถิติและข้อมูลที่เก็บจากแหล่งกำเนิดมลพิษ | | | | | | | | | | | | | | ลายมือชื่อ ผู้บันทึก |
|---|---|---|---|---|---|---|---|---|---|---|---|---|---|---|---|
| | ปริมาณ การใช้ ไฟฟ้าของ ระบบ บำบัดน้ำ เสีย (หน่วย) | ปริมาณ น้ำใช้ ในทุกกิจกรรม ของ แหล่งกำเนิด มลพิษ (ลบ.ม.) | ปริมาณน้ำ เสียที่เข้า ระบบ บำบัดน้ำเสีย (ลบ.ม.) | การระบาย น้ำทิ้งจากระบบ บำบัดน้ำเสีย (ระบาย/ ไม่ระบาย) | ปริมาณ สารเคมีหรือ สารสกัด ชีวภาพที่ใช้ (ชื่อ/ปริมาณ) (ลิตรหรือ กิโลกรัม) | การทำงานของระบบบำบัดน้ำเสีย | | | | | | | ปริมาณ ตะกอน ส่วนเกิน ที่เกิดขึ้นจาก ระบบบำบัด น้ำเสียที่นำไป กำจัด (ลบ.ม.) | ปัญหา อุปสรรค และ แนวทาง แก้ไข | |
| | | | | | | ระบบบำบัด น้ำเสีย (ปกติ/ผิดปกติ) | เครื่อง สูบน้ำ (ปกติ/ ผิดปกติ) | เครื่องเติม อากาศ (ปกติ/ ผิดปกติ) | เครื่องกวน/ ผสมน้ำเสีย (ปกติ/ ผิดปกติ) | เครื่องกวน/ ผสมสารเคมี (ปกติ/ ผิดปกติ) | เครื่องสูบ ตะกอน (ปกติ/ ผิดปกติ) | อื่นๆ (ระบุ) (ปกติ/ ผิดปกติ) | | | |
| 17/3/62 | 63 ↑ | 45 | 36 | ✓ | | ✓ | ✓ | | ✓ | | ✓ | | | | |
| 18/3/62 | 63 ↑ | 105 | 84 | ✓ | | ✓ | ✓ | | ✓ | | ✓ | | | | |
| 19/3/62 | 63 ↑ | 32 | 25.6 | ✓ | | ✓ | ✓ | | ✓ | | ✓ | | | | |
| 20/3/62 | 63 ↑ | 72 | 52.6 | ✓ | | ✓ | ✓ | | ✓ | | ✓ | | | | |
| 21/3/62 | 63 ↑ | 95 | 76 | ✓ | | ✓ | ✓ | | ✓ | | ✓ | | | | |
| 22/3/62 | 63 ↑ | 66 | 52.8 | ✓ | | ✓ | ✓ | | ✓ | | ✓ | | | | |
| 23/3/62 | 63 ↑ | 55 | 44.0 | ✓ | | ✓ | ✓ | | ✓ | | ✓ | | | | |
| 24/3/62 | 63 | 32 | 25.6 | ✓ | | ✓ | ✓ | | ✓ | | ✓ | | | | |
| 25/3/62 | 63 | 25 | 20 | ✓ | | ✓ | ✓ | | ✓ | | ✓ | | | | |
| 26/3/62 | 63 | 67 | 53.6 | ✓ | | ✓ | ✓ | | ✓ | | ✓ | | | | |
| 27/3/62 | 63 | 47 | 37.6 | ✓ | | ✓ | ✓ | | ✓ | | ✓ | | | | |
| 28/3/62 | 63 | 65 | 52 | ✓ | | ✓ | ✓ | | ✓ | | ✓ | | | | |
| 29/3/62 | 63 ↑ | 65 | 52 | ✓ | | ✓ | ✓ | | ✓ | | ✓ | | | | |
| 30/3/62 | 63 ↑ | 54 | 43.2 | ✓ | | ✓ | ✓ | | ✓ | | ✓ | | | | |
| 31/3/62 | 63 ↑ | 60 | 48 | ✓ | | ✓ | ✓ | | ✓ | | ✓ | | | | |
| | | | | | | | | | | | | | | | |

# รายงานสรุปผลการทำงานของระบบบำบัดน้ำเสีย

ชื่อแหล่งกำเนิดมลพิษ : โนเบิล รีดี

แหล่งกำเนิดมลพิษ ตั้งอยู่เลขที่ : 8 นิติบุคคลอาคารชุดโนเบิล รีดีหมู่ที่ : ซอย : พหลโยธิน7 (อารีย์1)

ถนน : พหลโยธิน แขวง/ตำบล : แขวงสามเสนใน เขต/ตำบล : เขตพญาไท

จังหวัด : กรุงเทพมหานคร โทรศัพท์ : 026170700 โทรสาร :

มี : เป็นเจ้าของหรือผู้ครอบครองแหล่งกำเนิดมลพิษ

ประกอบกิจการประเภท : อาคารชุด

ประเภทย่อย : < ประเภทย่อยกิจการ>

สังกัด : < สังกัด>

ใบอนุญาตเลขที่ (ถ้ามี) : 9/2556 ออกให้โดย : สำนักเขตที่ดินสาขาห้วยขวาง หมดอายุ : วว/ดด/ปปปป

ในการนี้ ขอรายงานสรุปผลการทำงานของระบบบำบัดน้ำเสีย ของแหล่งกำเนิดมลพิษสำหรับ เดือน เมษายน พ.ศ. 2567 ตามที่ได้กำหนดในมาตรา 80 แห่งพระราชบัญญัติส่งเสริมและรักษาคุณภาพสิ่งแวดล้อมแห่งชาติ พ.ศ. 2535 ในฐานะ

ลงชื่อ เจ้าของหรือผู้ครอบครองแหล่งกำเนิดมลพิษ

ลงชื่อ _____ ผู้ควบคุมระบบบำบัดน้ำเสีย

ใบอนุญาตเลขที่ _____ หมดอายุ _____

ออกให้โดย _____

ลงชื่อ _____ ผู้รับจ้างให้บริการบำบัดน้ำเสีย

ใบอนุญาตเลขที่ _____ หมดอายุ _____

ออกให้โดย _____

ข้อมูลเกี่ยวกับระบบน้ำเสีย และแหล่งรองรับน้ำทิ้ง

(1) ประเภท / ชนิดของระบบบำบัดน้ำเสีย ความสามารถในการบำบัดน้ำเสีย

(2) การทำงานของระบบบำบัดน้ำเสีย [ X ] แบบต่อเนื่อง 24 ชั่วโมง/วัน

[ ] แบบไม่ต่อเนื่อง (ระบุ)

(3) อุปกรณ์และเครื่องมือที่ใช้ในระบบบำบัดน้ำเสีย [ ] เครื่องสูบน้ำ [ ] ระบบเติมอากาศ

[ ] เครื่องกวน/ผสมน้ำเสีย [ ] เครื่องกวน/ผสมสารเคมี

[ ] เครื่องสูบตะกอน [ ] อื่นๆ

[ ] อื่นๆ

[ ] อื่นๆ

(4) แหล่งรองรับน้ำทิ้ง (ระบุ)

(5) วิธีจัดการตะกอนที่เกิดขึ้นจากระบบบำบัดน้ำเสียและวิธีการกำจัด

3. สรุปผลการทำงานของระบบบำบัดน้ำเสียเป็นรายเดือน

(1) ปริมาณการใช้ไฟฟ้าของระบบบำบัดน้ำเสีย (หน่วย) 1,690.275 หน่วย

(2) ปริมาณน้ำใช้ในทุกกิจกรรมของแหล่งกำเนิดมลพิษ (ลบ.ม.) 1,760.000 ลบ.ม.

(3) ปริมาณน้ำเสียที่เข้าระบบบำบัดน้ำเสีย (ลบ.ม.) 1,408.000 ลบ.ม.

(4) การระบายน้ำทิ้งจากระบบบำบัดน้ำเสีย [ X ] ระบายทุกวัน

[ ] ระบายบางวัน (ระบุจำนวนวันที่ระบาย) วัน

[ ] ไม่ระบายเลย

(5) ปริมาณสารเคมี หรือสารสกัดชีวภาพที่ใช้

| | ปริมาณ | หน่วย |
|---|---|---|
| 1. | 0.000 | กิโลกรัม |

(6) การทำงานของระบบบำบัดน้ำเสีย

ระบบบำบัดน้ำเสีย [ X ] ปกติ [ ] ผิดปกติ

(7) ปริมาณตะกอนส่วนเกินที่เกิดขึ้นจากระบบนำบัดน้ำเสียที่นำไปกำจัด 0.00 กิโลกรัม

(8) ปัญหา อุปสรรค และแนวทางแก้ไข

คำเตือน ๑. เจ้าของหรือผู้ครอบครองแหล่งกำเนิดมลพิษ ผู้ควบคุมระบบบำบัดน้ำเสีย หรือผู้รับจ้างให้บริการบำบัดน้ำเสียผู้ใดไม่จัดเก็บสถิติ ข้อมูล หรือไม่ทำบันทึกหรือรายงานตามมาตรา ๘๐ ต้องระวางโทษจำคุกไม่เกินหนึ่งเดือน หรือปรับไม่เกินหนึ่งหมื่นบาท หรือทั้งจำทั้งปรับตามมาตรา ๑๐๖

๒. ผู้ควบคุมระบบบำบัดน้ำเสียหรือผู้รับจ้างให้บริการบำบัดน้ำเสียผู้ใดทำบันทึกหรือรายงานโดยแสดงข้อความอันเป็นเท็จ ต้องระวางโทษจำคุกไม่เกินหนึ่งปี หรือปรับไม่เกินหนึ่งแสนบาท หรือทั้งจำทั้งปรับตามมาตรา ๑๐๗

| วัน เดือน ปี | สถิติและข้อมูลที่เก็บจากแหล่งกำเนิดมลพิษ | | | | | | | | | | | | | | ลายมือชื่อ ผู้บันทึก |
|---|---|---|---|---|---|---|---|---|---|---|---|---|---|---|---|
| | ปริมาณการใช้ไฟฟ้าของระบบบำบัดน้ำเสีย (หน่วย) | ปริมาณน้ำใช้ในทุกกิจกรรมของแหล่งกำเนิดมลพิษ (ลบ.ม.) | ปริมาณน้ำเสียที่เข้าระบบบำบัดน้ำเสีย (ลบ.ม.) | การระบายน้ำทิ้งจากระบบบำบัดน้ำเสีย (ระบาย/ไม่ระบาย) | ปริมาณสารเคมีหรือสารสกัดชีวภาพที่ใช้ (ชื่อ/ปริมาณ) (ลิตรหรือกิโลกรัม) | การทำงานของระบบบำบัดน้ำเสีย | | | | | | | ปริมาณตะกอนส่วนเกินที่เกิดขึ้นจากระบบบำบัดน้ำเสียที่นำไปกำจัด (ลบ.ม.) | ปัญหาอุปสรรคและแนวทางแก้ไข | |
| | | | | | | ระบบบำบัดน้ำเสีย (ปกติ/ผิดปกติ) | เครื่องสูบน้ำ (ปกติ/ผิดปกติ) | เครื่องเติมอากาศ (ปกติ/ผิดปกติ) | เครื่องกวน/ผสมน้ำเสีย (ปกติ/ผิดปกติ) | เครื่องกวน/ผสมสารเคมี (ปกติ/ผิดปกติ) | เครื่องสูบตะกอน (ปกติ/ผิดปกติ) | อื่นๆ (ระบุ) (ปกติ/ผิดปกติ) | | | |
| 1/4/67 | 63% | 56 | 44.8 | / | | / | / | | / | | / | | | | |
| 2/4/67 | 63% | 64 | 51.2 | / | | / | / | | / | | / | | | | |
| 3/4/67 | 63% | 85 | 68 | / | | / | / | | / | | / | | | | |
| 4/4/67 | 63% | 65 | 52 | / | | / | / | | / | | / | | | | |
| 5/4/67 | 63% | 41 | 32.8 | / | | / | / | | / | | / | | | | |
| 6/4/67 | 63% | 49 | 39.2 | / | | / | / | | / | | / | | | | |
| 7/4/67 | 63% | 56 | 44.8 | / | | / | / | | / | | / | | | | |
| 8/4/67 | 63% | 64 | 51.2 | / | | / | / | | / | | / | | | | |
| 9/4/67 | 63% | 44 | 35.2 | / | | / | / | | / | | / | | | | |
| 10/4/67 | 63% | 53 | 42.2 | / | | / | / | | / | | / | | | | |
| 11/4/67 | 63% | 56 | 44.8 | / | | / | / | | / | | / | | | | |
| 12/4/67 | 63% | 39 | 31.2 | / | | / | / | | / | | / | | | | |
| 13/4/67 | 63% | 56 | 44.8 | / | | / | / | | / | | / | | | | |
| 14/4/67 | 63% | 42 | 33.6 | / | | / | / | | / | | / | | | | |
| 15/4/67 | 63% | 43 | 34.4 | / | | / | / | | / | | / | | | | |
| 16/4/67 | 63% | 52 | 41.6 | / | | / | / | | / | | / | | | | |

| วัน เดือน ปี | สถิติและข้อมูลที่เก็บจากแหล่งกำเนิดมลพิษ | | | | | | | | | | | | | | ลายมือชื่อ ผู้บันทึก |
|---|---|---|---|---|---|---|---|---|---|---|---|---|---|---|---|
| | ปริมาณ การใช้ ไฟฟ้าของ ระบบ บำบัดน้ำ เสีย (หน่วย) | ปริมาณ น้ำใช้ ในทุกกิจกรรม ของ แหล่งกำเนิด มลพิษ (ลบ.ม.) | ปริมาณน้ำ เสียที่เข้า ระบบ บำบัดน้ำเสีย (ลบ.ม.) | การระบาย น้ำทิ้งจากระบบ บำบัดน้ำเสีย (ระบาย/ ไม่ระบาย) | ปริมาณ สารเคมีหรือ สารสกัด ชีวภาพที่ใช้ (ชื่อ/ปริมาณ) (ลิตรหรือ กิโลกรัม) | การทำงานของระบบบำบัดน้ำเสีย | | | | | | | ปริมาณ ตะกอน ส่วนเกิน ที่เกิดขึ้นจาก ระบบบำบัด น้ำเสียที่นำไป กำจัด (ลบ.ม.) | ปัญหา อุปสรรค และ แนวทาง แก้ไข | |
| | | | | | | ระบบบำบัด น้ำเสีย (ปกติ/ผิดปกติ) | เครื่อง สูบน้ำ (ปกติ/ ผิดปกติ) | เครื่องเติม อากาศ (ปกติ/ ผิดปกติ) | เครื่องกวน/ ผสมน้ำเสีย (ปกติ/ ผิดปกติ) | เครื่องกวน/ ผสมสารเคมี (ปกติ/ ผิดปกติ) | เครื่องสูบ ตะกอน (ปกติ/ ผิดปกติ) | อื่นๆ (ระบุ) (ปกติ/ ผิดปกติ) | | | |
| 17/4/67 | 63 % | 54 | 43.2 | / | | / | / | | / | | / | | | | |
| 18/4/67 | 63 % | 62 | 49.6 | / | | / | / | | / | | / | | | | |
| 19/4/67 | 63 % | 69 | 55.2 | / | | / | / | | / | | / | | | | |
| 20/4/67 | 63 % | 53 | 42.2 | / | | / | / | | / | | / | | | | |
| 21/4/67 | 63 % | 69 | 55.2 | / | | / | / | | / | | / | | | | |
| 22/4/67 | 63 % | 54 | 43.2 | / | | / | / | | / | | / | | | | |
| 23/4/67 | 63 % | 90 | 72. | / | | / | / | | / | | / | | | | |
| 24/4/67 | 63 % | 66 | 52.8 | / | | / | / | | / | | / | | | | |
| 25/4/67 | 63 % | 70 | 56 | / | | / | / | | / | | / | | | | |
| 26/4/67 | 63 % | 53 | 42.4 | / | | / | / | | / | | / | | | | |
| 27/4/67 | 63 % | 57 | 45.6 | / | | / | / | | / | | / | | | | |
| 28/4/67 | 63 % | 70 | 56 | / | | / | / | | / | | / | | | | |
| 29/4/67 | 63 % | 55 | 44 | / | | / | / | | / | | / | | | | |
| 30/4/67 | 63 % | 73 | 58.4 | / | | / | / | | / | | / | | | | |
| | | | | | | | | | | | | | | | |
| | | | | | | | | | | | | | | | |

# รายงานสรุปผลการทำงานของระบบบำบัดน้ำเสีย

ชื่อแหล่งกำเนิดมลพิษ : โนเบิล รีดี

แหล่งกำเนิดมลพิษ ตั้งอยู่เลขที่ : 8 นิติบุคคลอาคารชุดโนเบิล รีดีหมู่ที่ : ซอย : พหลโยธิน7 (อารีย์1)

ถนน : พหลโยธิน แขวง/ตำบล : แขวงสามเสนใน เขต/อำเภอ : เขตพญาไท

จังหวัด : กรุงเทพมหานคร โทรศัพท์ : 026170700 โทรสาร :

มี : เป็นเจ้าของหรือผู้ครอบครองแหล่งกำเนิดมลพิษ

ประกอบกิจการประเภท : อาคารชุด

ประเภทย่อย : < ประเภทย่อยกิจการ>

สังกัด : < สังกัด>

ใบอนุญาตเลขที่ (ถ้ามี) : 9/2556 ออกให้โดย : สำนักเขตที่ดินสาขาห้วยขวาง หมดอายุ : วว/ดด/ปปปป

ในการนี้ ขอรายงานสรุปผลการทำงานของระบบบำบัดน้ำเสีย ของแหล่งกำเนิดมลพิษสำหรับ เดือน พฤษภาคม พ.ศ. 2567 ตามที่ได้กำหนดในมาตรา 80 แห่งพระราชบัญญัติส่งเสริมและรักษาคุณภาพสิ่งแวดล้อมแห่งชาติ พ.ศ. 2535 ในฐานะ

ลงชื่อ คุณ พรอุษา โอภาเฉลิมพันธ์ เจ้าของหรือผู้ครอบครองแหล่งกำเนิดมลพิษ

ลงชื่อ _____ ผู้ควบคุมระบบบำบัดน้ำเสีย

ใบอนุญาตเลขที่ _____ หมดอายุ _____

ออกให้โดย _____

ลงชื่อ _____ ผู้รับจ้างให้บริการบำบัดน้ำเสีย

ใบอนุญาตเลขที่ _____ หมดอายุ _____

ออกให้โดย _____

2. ข้อมูลเกี่ยวกับระบบน้ำเสีย และแหล่งรองรับน้ำทิ้ง

(1) ประเภท / ชนิดของระบบบำบัดน้ำเสีย ความสามารถในการบำบัดน้ำเสีย

(2) การทำงานของระบบบำบัดน้ำเสีย [ X ] แบบต่อเนื่อง 24 ชั่วโมง/วัน

[ ] แบบไม่ต่อเนื่อง (ระบุ)

(3) อุปกรณ์และเครื่องมือที่ใช้ในระบบบำบัดน้ำเสีย

| | |
|---|---|
| [ ] เครื่องสูบน้ำ | [ ] ระบบเติมอากาศ |
| [ ] เครื่องกวน/ผสมน้ำเสีย | [ ] เครื่องกวน/ผสมสารเคมี |
| [ ] เครื่องสูบตะกอน | [ ] อื่นๆ |
| | [ ] อื่นๆ |
| | [ ] อื่นๆ |

(4) แหล่งรองรับน้ำทิ้ง (ระบุ)

(5) วิธีจัดการตะกอนที่เกิดขึ้นจากระบบบำบัดน้ำเสียและวิธีการกำจัด

3. สรุปผลการทำงานของระบบบำบัดน้ำเสียเป็นรายเดือน

(1) ปริมาณการใช้ไฟฟ้าของระบบบำบัดน้ำเสีย (หน่วย) 1,690.275 หน่วย

(2) ปริมาณน้ำใช้ในทุกกิจกรรมของแหล่งกำเนิดมลพิษ (ลบ.ม.) 1,523.000 ลบ.ม.

(3) ปริมาณน้ำเสียที่เข้าระบบบำบัดน้ำเสีย (ลบ.ม.) 1,218.400 ลบ.ม.

(4) การระบายน้ำทิ้งจากระบบบำบัดน้ำเสีย [ X ] ระบายทุกวัน

[ ] ระบายบางวัน (ระบุจำนวนวันที่ระบาย) วัน

[ ] ไม่ระบายเลย

(5) ปริมาณสารเคมี หรือสารสกัดชีวภาพที่ใช้ ปริมาณ หน่วย

1. 0.000 กิโลกรัม

(6) การทำงานของระบบบำบัดน้ำเสีย

ระบบบำบัดน้ำเสีย [ X ] ปกติ [ ] ผิดปกติ

(7) ปริมาณตะกอนส่วนเกินที่เกิดขึ้นจากระบบนำบัดน้ำเสียที่นำไปกำจัด 0.00 กิโลกรัม

(8) ปัญหา อุปสรรค และแนวทางแก้ไข

คำเตือน ๑. เจ้าของหรือผู้ครอบครองแหล่งกำเนิดมลพิษ ผู้ควบคุมระบบบำบัดน้ำเสีย หรือผู้รับจ้างให้บริการบำบัดน้ำเสียผู้ใดไม่จัดเก็บสถิติ ข้อมูล หรือไม่ทำบันทึกหรือรายงานตามมาตรา ๘๐ ต้องระวางโทษจำคุกไม่เกินหนึ่งเดือน หรือปรับไม่เกินหนึ่งหมื่นบาท หรือทั้งจำทั้งปรับตามมาตรา ๑๐๖

๒. ผู้ควบคุมระบบบำบัดน้ำเสียหรือผู้รับจ้างให้บริการบำบัดน้ำเสียผู้ใดทำบันทึกหรือรายงานโดยแสดงข้อความอันเป็นเท็จ ต้องระวางโทษจำคุกไม่เกินหนึ่งปี หรือปรับไม่เกินหนึ่งแสนบาท หรือทั้งจำทั้งปรับตามมาตรา ๑๐๗

| วัน เดือน ปี | สถิติและข้อมูลที่เก็บจากแหล่งกำเนิดมลพิษ | | | | | | | | | | | | | | ลายมือชื่อ ผู้บันทึก |
|---|---|---|---|---|---|---|---|---|---|---|---|---|---|---|---|
| | ปริมาณ การใช้ ไฟฟ้าของ ระบบ บำบัดน้ำ เสีย (หน่วย) | ปริมาณ น้ำใช้ ในทุกกิจกรรม ของ แหล่งกำเนิด มลพิษ (ลบ.ม.) | ปริมาณน้ำ เสียที่เข้า ระบบ บำบัดน้ำเสีย (ลบ.ม.) 80 % | การระบาย น้ำทิ้งจากระบบ บำบัดน้ำเสีย (ระบาย/ ไม่ระบาย) | ปริมาณ สารเคมีหรือ สารสกัด ชีวภาพที่ใช้ (ชื่อ/ปริมาณ) (ลิตรหรือ กิโลกรัม) | การทำงานของระบบบำบัดน้ำเสีย | | | | | | | ปริมาณ ตะกอน ส่วนเกิน ที่เกิดขึ้นจาก ระบบบำบัด น้ำเสียที่นำไป กำจัด (ลบ.ม.) | ปัญหา อุปสรรค และ แนวทาง แก้ไข | |
| | | | | | | ระบบบำบัด น้ำเสีย (ปกติ/ผิดปกติ) | เครื่อง สูบน้ำ (ปกติ/ ผิดปกติ) | เครื่องเติม อากาศ (ปกติ/ ผิดปกติ) | เครื่องกวน/ ผสมน้ำเสีย (ปกติ/ ผิดปกติ) | เครื่องกวน/ ผสมสารเคมี (ปกติ/ ผิดปกติ) | เครื่องสูบ ตะกอน (ปกติ/ ผิดปกติ) | อื่นๆ (ระบุ) (ปกติ/ ผิดปกติ) | | | |
| 1/5/67 | 69% | 52 | 41.6 | / | | / | / | | / | | / | | | | |
| 2/5/67 | 63% | 60 | 48.0 | / | | / | / | | / | | / | | | | |
| 3/5/67 | 63% | 58 | 46.4 | / | | / | / | | / | | / | | | | |
| 4/5/68 | 63% | 70 | 56.0 | / | | / | / | | / | | / | | | | |
| 5/5/67 | 69% | 50 | 40 | / | | / | / | | / | | / | | | | |
| 6/5/67 | 69% | 46 | 36.8 | / | | / | / | | / | | / | | | | |
| 7/5/67 | 69% | 28 | 22.4 | / | | / | / | | / | | / | | | | |
| 8/5/67 | 69% | 68 | 54.4 | / | | / | / | | / | | / | | | | |
| 9/5/67 | 69% | 63 | 50.4 | / | | / | / | | / | | / | | | | |
| 10/5/67 | 63% | 48 | 38.4 | / | | / | / | | / | | / | | | | |
| 11/5/67 | 63% | 67 | 53.6 | / | | / | / | | / | | / | | | | |
| 12/5/67 | 69% | 91 | 72.8 | / | | / | / | | / | | / | | | | |
| 13/5/67 | 63% | 1 | 0.8 | / | | / | / | | / | | / | | | | |
| 14/5/67 | 69% | 32 | 25.6 | / | | / | / | | / | | / | | | | |
| 15/5/67 | 69% | 60 | 48. | / | | / | / | | / | | / | | | | |
| 16/5/67 | 69% | 60 | 48 | / | | / | / | | / | | / | | | | |

| วัน เดือน ปี | สถิติและข้อมูลที่เก็บจากแหล่งกำเนิดมลพิษ | | | | | | | | | | | | | | ลายมือชื่อ ผู้บันทึก |
|---|---|---|---|---|---|---|---|---|---|---|---|---|---|---|---|
| | ปริมาณ การใช้ ไฟฟ้าของ ระบบ บำบัดน้ำ เสีย (หน่วย) | ปริมาณ น้ำใช้ ในทุกกิจกรรม ของ แหล่งกำเนิด มลพิษ (ลบ.ม.) | ปริมาณน้ำ เสียที่เข้า ระบบ บำบัดน้ำเสีย (ลบ.ม.) | การระบาย น้ำทิ้งจากระบบ บำบัดน้ำเสีย (ระบาย/ ไม่ระบาย) | ปริมาณ สารเคมีหรือ สารสกัด ชีวภาพที่ใช้ (ชื่อ/ปริมาณ) (ลิตรหรือ กิโลกรัม) | การทำงานของระบบบำบัดน้ำเสีย | | | | | | | ปริมาณ ตะกอน ส่วนเกิน ที่เกิดขึ้นจาก ระบบบำบัด น้ำเสียที่นำไป กำจัด (ลบ.ม.) | ปัญหา อุปสรรค และ แนวทาง แก้ไข | |
| | | | | | | ระบบบำบัด น้ำเสีย (ปกติ/ผิดปกติ) | เครื่อง สูบน้ำ (ปกติ/ ผิดปกติ) | เครื่องเติม อากาศ (ปกติ/ ผิดปกติ) | เครื่องกวน/ ผสมน้ำเสีย (ปกติ/ ผิดปกติ) | เครื่องกวน/ ผสมสารเคมี (ปกติ/ ผิดปกติ) | เครื่องสูบ ตะกอน (ปกติ/ ผิดปกติ) | อื่นๆ (ระบุ) (ปกติ/ ผิดปกติ) | | | |
| 17/5/67 | ปกติ | 0 | 0 | ✓ | | ✓ | ✓ | | ✓ | | ✓ | | | | |
| 18/5/67 | ปกติ | 86 | 68.8 | ✓ | | ✓ | ✓ | | ✓ | | ✓ | | | | |
| 19/5/67 | ปกติ | 24 | 19.2 | ✓ | | ✓ | ✓ | | ✓ | | ✓ | | | | |
| 20/5/67 | ปกติ | 64 | 51.2 | ✓ | | ✓ | ✓ | | ✓ | | ✓ | | | | |
| 21/5/67 | ปกติ | 60 | 48 | ✓ | | ✓ | ✓ | | ✓ | | ✓ | | | | |
| 22/5/67 | ปกติ | 20 | 16 | ✓ | | ✓ | ✓ | | ✓ | | ✓ | | | | |
| 23/5/67 | ปกติ | 23 | 18.4 | ✓ | | ✓ | ✓ | | ✓ | | ✓ | | | | |
| 24/5/67 | ปกติ | 23 | 18.4 | ✓ | | ✓ | ✓ | | ✓ | | ✓ | | | | |
| 25/5/67 | ปกติ | 71 | 56.8 | ✓ | | ✓ | ✓ | | ✓ | | ✓ | | | | |
| 26/5/67 | ปกติ | 30 | 24 | ✓ | | ✓ | ✓ | | ✓ | | ✓ | | | | |
| 27/5/67 | ปกติ | 80 | 64 | ✓ | | ✓ | ✓ | | ✓ | | ✓ | | | | |
| 28/5/67 | ปกติ | 9 | 7.2 | ✓ | | ✓ | ✓ | | ✓ | | ✓ | | | | |
| 29/5/67 | ปกติ | 81 | 64.8 | ✓ | | ✓ | ✓ | | ✓ | | ✓ | | | | |
| 30/5/67 | ปกติ | 60 | 48 | ✓ | | ✓ | ✓ | | ✓ | | ✓ | | | | |
| 31/5/67 | ปกติ | 38 | 30.4 | ✓ | | ✓ | ✓ | | ✓ | | ✓ | | | | |
| | | | | | | | | | | | | | | | |

# รายงานสรุปผลการทำงานของระบบบำบัดน้ำเสีย

ชื่อแหล่งกำเนิดมลพิษ : โนเบิล รีดี

แหล่งกำเนิดมลพิษ ตั้งอยู่เลขที่ : 8 นิติบุคคลอาคารชุดโนเบิล รีดีหมู่ที่ : ซอย : พหลโยธิน7 (อารีย์1)

ถนน : พหลโยธิน แขวง/ตำบล : แขวงสามเสนใน เขต/ตำบล : เขตพญาไท

จังหวัด : กรุงเทพมหานคร โทรศัพท์ : 026170700 โทรสาร :

มี : เป็นเจ้าของหรือผู้ครอบครองแหล่งกำเนิดมลพิษ

ประกอบกิจการประเภท : อาคารชุด

ประเภทย่อย : < ประเภทย่อยกิจการ>

สังกัด : < สังกัด>

ใบอนุญาตเลขที่ (ถ้ามี) : 9/2556 ออกให้โดย : สำนักเขตที่ดินสาขาห้วยขวาง หมดอายุ : วว/ดด/ปปปป

ในการนี้ ขอรายงานสรุปผลการทำงานของระบบบำบัดน้ำเสีย ของแหล่งกำเนิดมลพิษสำหรับ เดือน มิถุนายน พ.ศ. 2567 ตามที่ได้กำหนดในมาตรา 80 แห่งพระราชบัญญัติส่งเสริมและรักษาคุณภาพสิ่งแวดล้อมแห่งชาติ พ.ศ. 2535 ในฐานะ

ลงชื่อ พิชัยรัตน์ ดีอินทร์ เจ้าของหรือผู้ครอบครองแหล่งกำเนิดมลพิษ

ลงชื่อ _____ ผู้ควบคุมระบบบำบัดน้ำเสีย

ใบอนุญาตเลขที่ _____ หมดอายุ _____

ออกให้โดย _____

ลงชื่อ _____ ผู้รับจ้างให้บริการบำบัดน้ำเสีย

ใบอนุญาตเลขที่ _____ หมดอายุ _____

ออกให้โดย _____

2. ข้อมูลเกี่ยวกับระบบน้ำเสีย และแหล่งรองรับน้ำทิ้ง

(1) ประเภท / ชนิดของระบบบำบัดน้ำเสีย ความสามารถในการบำบัดน้ำเสีย

(2) การทำงานของระบบบำบัดน้ำเสีย [ X ] แบบต่อเนื่อง 24 ชั่วโมง/วัน

[ ] แบบไม่ต่อเนื่อง (ระบุ)

(3) อุปกรณ์และเครื่องมือที่ใช้ในระบบบำบัดน้ำเสีย [ ] เครื่องสูบน้ำ [ ] ระบบเติมอากาศ

[ X ] เครื่องกวน/ผสมน้ำเสีย [ ] เครื่องกวน/ผสมสารเคมี

[ ] เครื่องสูบตะกอน [ ] อื่นๆ

[ ] อื่นๆ

[ ] อื่นๆ

(4) แหล่งรองรับน้ำทิ้ง (ระบุ)

(5) วิธีจัดการตะกอนที่เกิดขึ้นจากระบบบำบัดน้ำเสียและวิธีการกำจัด

3. สรุปผลการทำงานของระบบบำบัดน้ำเสียเป็นรายเดือน

(1) ปริมาณการใช้ไฟฟ้าของระบบบำบัดน้ำเสีย (หน่วย) 1,690.275 หน่วย

(2) ปริมาณน้ำใช้ในทุกกิจกรรมของแหล่งกำเนิดมลพิษ (ลบ.ม.) 1,597.000 ลบ.ม.

(3) ปริมาณน้ำเสียที่เข้าระบบบำบัดน้ำเสีย (ลบ.ม.) 1,277.600 ลบ.ม.

(4) การระบายน้ำทิ้งจากระบบบำบัดน้ำเสีย [ X ] ระบายทุกวัน

[ ] ระบายบางวัน (ระบุจำนวนวันที่ระบาย) วัน

[ ] ไม่ระบายเลย

(5) ปริมาณสารเคมี หรือสารสกัดชีวภาพที่ใช้

| | ปริมาณ | หน่วย |
|---|---|---|
| 1. | 0.000 | กิโลกรัม |

(6) การทำงานของระบบบำบัดน้ำเสีย

ระบบบำบัดน้ำเสีย [ X ] ปกติ [ ] ผิดปกติ

เครื่องกวน/ผสมน้ำเสีย [ X ] ปกติ [ ] ผิดปกติ

(7) ปริมาณตะกอนส่วนเกินที่เกิดขึ้นจากระบบนำบัดน้ำเสียที่นำไปกำจัด 0.00 กิโลกรัม

(8) ปัญหา อุปสรรค และแนวทางแก้ไข

คำเตือน ๑. เจ้าของหรือผู้ครอบครองแหล่งกำเนิดมลพิษ ผู้ควบคุมระบบบำบัดน้ำเสีย หรือผู้รับจ้างให้บริการบำบัดน้ำเสียผู้ใดไม่จัดเก็บสถิติ ข้อมูล หรือไม่ทำบันทึกหรือรายงานตามมาตรา ๘๐ ต้องระวางโทษจำคุกไม่เกินหนึ่งเดือน หรือปรับไม่เกินหนึ่งหมื่นบาท หรือทั้งจำทั้งปรับตามมาตรา ๑๐๖

๒. ผู้ควบคุมระบบบำบัดน้ำเสียหรือผู้รับจ้างให้บริการบำบัดน้ำเสียผู้ใดทำบันทึกหรือรายงานโดยแสดงข้อความอันเป็นเท็จ ต้องระวางโทษจำคุกไม่เกินหนึ่งปี หรือปรับไม่เกินหนึ่งแสนบาท หรือทั้งจำทั้งปรับตามมาตรา ๑๐๗

| วัน เดือน ปี | สถิติและข้อมูลที่เก็บจากแหล่งกำเนิดมลพิษ | | | | | | | | | | | | | | ลายมือชื่อ ผู้บันทึก |
|---|---|---|---|---|---|---|---|---|---|---|---|---|---|---|---|
| | ปริมาณ การใช้ ไฟฟ้าของ ระบบ บำบัดน้ำ เสีย (หน่วย) | ปริมาณ น้ำใช้ ในทุกกิจกรรม ของ แหล่งกำเนิด มลพิษ (ลบ.ม.) | ปริมาณน้ำ เสียที่เข้า ระบบ บำบัดน้ำเสีย (ลบ.ม.) | การระบาย น้ำทิ้งจากระบบ บำบัดน้ำเสีย (ระบาย/ ไม่ระบาย) | ปริมาณ สารเคมีหรือ สารสกัด ชีวภาพที่ใช้ (ชื่อ/ปริมาณ) (ลิตรหรือ กิโลกรัม) | การทำงานของระบบบำบัดน้ำเสีย | | | | | | | ปริมาณ ตะกอน ส่วนเกิน ที่เกิดขึ้นจาก ระบบบำบัด น้ำเสียที่นำไป กำจัด (ลบ.ม.) | ปัญหา อุปสรรค และ แนวทาง แก้ไข | |
| | | | | | | ระบบบำบัด น้ำเสีย (ปกติ/ผิดปกติ) | เครื่อง สูบน้ำ (ปกติ/ ผิดปกติ) | เครื่องเติม อากาศ (ปกติ/ ผิดปกติ) | เครื่องกวน/ ผสมน้ำเสีย (ปกติ/ ผิดปกติ) | เครื่องกวน/ ผสมสารเคมี (ปกติ/ ผิดปกติ) | เครื่องสูบ ตะกอน (ปกติ/ ผิดปกติ) | อื่นๆ (ระบุ) (ปกติ/ ผิดปกติ) | | | |
| 1/6/67 | 69 | 36 | 28.8 | / | | / | / | | / | | / | | | | |
| 2/6/67 | 69 | 45 | 36 | / | | / | / | | / | | / | | | | |
| 3/6/67 | 69 | 39 | 31.2 | / | | / | / | | / | | / | | | | |
| 4/6/67 | 69 | 107 | 85.6 | / | | / | / | | / | | / | | | | |
| 5/6/67 | 69 | 80 | 64 | / | | / | / | | / | | / | | | | |
| 6/6/67 | 69 | 53 | 42.4 | / | | / | / | | / | | / | | | | |
| 7/6/67 | 69 | 72 | 57.6 | / | | / | / | | / | | / | | | | |
| 8/6/67 | 69 | 11 | 8.8 | / | | / | / | | / | | / | | | | |
| 9/6/67 | 69 | 32 | 25.6 | / | | / | / | | / | | / | | | | |
| 10/6/67 | 69 | 94 | 75.2 | / | | / | / | | / | | / | | | | |
| 11/6/67 | 69 | 44 | 35.2 | / | | / | / | | / | | / | | | | |
| 12/6/67 | 69 | 56 | 44.8 | / | | / | / | | / | | / | | | | |
| 13/6/67 | 69 | 66 | 52.8 | / | | / | / | | / | | / | | | | |
| 14/6/67 | 69 | 26 | 20.8 | / | | / | / | | / | | / | | | | |
| 15/6/67 | 69 | 184 | 147.2 | / | | / | / | | / | | / | | | | |
| 16/6/67 | 69 | 2 | 1.6 | / | | / | / | | / | | / | | | | |

| วัน เดือน ปี | สถิติและข้อมูลที่เก็บจากแหล่งกำเนิดมลพิษ | | | | | | | | | | | | | | ลายมือชื่อ ผู้บันทึก |
|---|---|---|---|---|---|---|---|---|---|---|---|---|---|---|---|
| | ปริมาณ การใช้ ไฟฟ้าของ ระบบ บำบัดน้ำ เสีย (หน่วย) | ปริมาณ น้ำใช้ ในทุกกิจกรรม ของ แหล่งกำเนิด มลพิษ (ลบ.ม.) | ปริมาณน้ำ เสียที่เข้า ระบบ บำบัดน้ำเสีย (ลบ.ม.) | การระบาย น้ำทิ้งจากระบบ บำบัดน้ำเสีย (ระบาย/ ไม่ระบาย) | ปริมาณ สารเคมีหรือ สารสกัด ชีวภาพที่ใช้ (ชื่อ/ปริมาณ) (ลิตรหรือ กิโลกรัม) | การทำงานของระบบบำบัดน้ำเสีย | | | | | | | ปริมาณ ตะกอน ส่วนเกิน ที่เกิดขึ้นจาก ระบบบำบัด น้ำเสียที่นำไป กำจัด (ลบ.ม.) | ปัญหา อุปสรรค และ แนวทาง แก้ไข | |
| | | | | | | ระบบบำบัด น้ำเสีย (ปกติ/ผิดปกติ) | เครื่อง สูบน้ำ (ปกติ/ ผิดปกติ) | เครื่องเติม อากาศ (ปกติ/ ผิดปกติ) | เครื่องกวน/ ผสมน้ำเสีย (ปกติ/ ผิดปกติ) | เครื่องกวน/ ผสมสารเคมี (ปกติ/ ผิดปกติ) | เครื่องสูบ ตะกอน (ปกติ/ ผิดปกติ) | อื่นๆ (ระบุ) (ปกติ/ ผิดปกติ) | | | |
| 17/6/67 | 63 | 34 | 27.2 | / | | / | / | | / | | / | | | | |
| 18/6/67 | 63 | 31 | 24.8 | / | | / | / | | / | | / | | | | |
| 19/6/67 | 63 | 58 | 46.4 | / | | / | / | | / | | / | | | | |
| 20/6/67 | 63 | 44 | 35.2 | / | | / | / | | / | | / | | | | |
| 21/6/67 | 63 | 51 | 40.8 | / | | / | / | | / | | / | | | | |
| 22/6/67 | 63 | 53 | 42.4 | / | | / | / | | / | | / | | | | |
| 23/6/67 | 63 | 48 | 38.4 | / | | / | / | | / | | / | | | | |
| 24/6/67 | 63 | 52 | 41.6 | / | | / | / | | / | | / | | | | |
| 25/6/67 | 63 | 52 | 41.6 | / | | / | / | | / | | / | | | | |
| 26/6/67 | 63 | 48 | 38.4 | / | | / | / | | / | | / | | | | |
| 27/6/68 | 63 | 48 | 38.4 | / | | / | / | | / | | / | | | | |
| 28/6/68 | 63 | 44 | 35.2 | / | | / | / | | / | | / | | | | |
| 29/6/68 | 63 | 42 | 33.6 | / | | / | / | | / | | / | | | | |
| 30/6/68 | 63 | 45 | 36 | / | | / | / | | / | | / | | | | |
| | | | | | | | | | | | | | | | |
| | | | | | | | | | | | | | | | |

# แบบฟอร์มการตรวจสอบ ระบบบำบัดน้ำเสีย ประจำวัน

| ENG-PPF-012/1 | แฟ้ม ENG-3 : รายการตรวจสอบอุปกรณ์ | อายุการจัดเก็บ : 1 ปี |
|---|---|---|

**อาคาร .....NRD**

รอบเช้า [1] รอบดึก [2]

| รายละเอียด | | เดือน....มกราคม..... / พ.ศ. ..2567.... | | | | | | | | | | | | | | | | | | | | | |
|---|---|---|---|---|---|---|---|---|---|---|---|---|---|---|---|---|---|---|---|---|---|---|---|
| | | วันที่ ....1... | | วันที่ ...2.. | | วันที่ ....3.. | | วันที่ ...4.. | | วันที่ ...5.. | | วันที่ ....6.. | | วันที่ ....7.. | | วันที่ ....8.. | | วันที่ ....9.. | | วันที่ ...10.. | | วันที่ ....11 | |
| | | 1 | 2 | 1 | 2 | 1 | 2 | 1 | 2 | 1 | 2 | 1 | 2 | 1 | 2 | 1 | 2 | 1 | 2 | 1 | 2 | 1 | 2 |
| หลอดไฟแสดงสถานะ | | ✓ | ✓ | ✓ | ✓ | ✓ | ✓ | ✓ | ✓ | ✓ | ✓ | ✓ | ✓ | ✓ | ✓ | ✓ | ✓ | ✓ | ✓ | ✓ | ✓ | ✓ | ✓ |
| ชุดเบรกเกอร์ | | ✓ | ✓ | ✓ | ✓ | ✓ | ✓ | ✓ | ✓ | ✓ | ✓ | ✓ | ✓ | ✓ | ✓ | ✓ | ✓ | ✓ | ✓ | ✓ | ✓ | ✓ | ✓ |
| ชุดฟิวส์ควบคุม | | ✓ | ✓ | ✓ | ✓ | ✓ | ✓ | ✓ | ✓ | ✓ | ✓ | ✓ | ✓ | ✓ | ✓ | ✓ | ✓ | ✓ | ✓ | ✓ | ✓ | ✓ | ✓ |
| ชุดแมกเนติกสวิทช์ | | ✓ | ✓ | ✓ | ✓ | ✓ | ✓ | ✓ | ✓ | ✓ | ✓ | ✓ | ✓ | ✓ | ✓ | ✓ | ✓ | ✓ | ✓ | ✓ | ✓ | ✓ | ✓ |
| ชุดรีเลย์ | | ✓ | ✓ | ✓ | ✓ | ✓ | ✓ | ✓ | ✓ | ✓ | ✓ | ✓ | ✓ | ✓ | ✓ | ✓ | ✓ | ✓ | ✓ | ✓ | ✓ | ✓ | ✓ |
| ชุด Timer | | ✓ | ✓ | ✓ | ✓ | ✓ | ✓ | ✓ | ✓ | ✓ | ✓ | ✓ | ✓ | ✓ | ✓ | ✓ | ✓ | ✓ | ✓ | ✓ | ✓ | ✓ | ✓ |
| สวิทช์ควบคุมการทำงาน | | ✓ | ✓ | ✓ | ✓ | ✓ | ✓ | ✓ | ✓ | ✓ | ✓ | ✓ | ✓ | ✓ | ✓ | ✓ | ✓ | ✓ | ✓ | ✓ | ✓ | ✓ | ✓ |
| EQUALIZATION PUMP NO.1 | | ✓ | ✓ | ✓ | ✓ | ✓ | ✓ | ✓ | ✓ | ✓ | ✓ | ✓ | ✓ | ✓ | ✓ | ✓ | ✓ | ✓ | ✓ | ✓ | ✓ | ✓ | ✓ |
| EQUALIZATION PUMP NO.2 | | ✓ | ✓ | ✓ | ✓ | ✓ | ✓ | ✓ | ✓ | ✓ | ✓ | ✓ | ✓ | ✓ | ✓ | ✓ | ✓ | ✓ | ✓ | ✓ | ✓ | ✓ | ✓ |
| SLUDGE RETURN PUMP NO.1 (SLP) | | ✓ | ✓ | ✓ | ✓ | ✓ | ✓ | ✓ | ✓ | ✓ | ✓ | ✓ | ✓ | ✓ | ✓ | ✓ | ✓ | ✓ | ✓ | ✓ | ✓ | ✓ | ✓ |
| SLUDGE RETURN PUMP NO.2 (EFP) | | ✓ | ✓ | ✓ | ✓ | ✓ | ✓ | ✓ | ✓ | ✓ | ✓ | ✓ | ✓ | ✓ | ✓ | ✓ | ✓ | ✓ | ✓ | ✓ | ✓ | ✓ | ✓ |
| EFFLUENT PUMP NO.1 | | ✓ | ✓ | ✓ | ✓ | ✓ | ✓ | ✓ | ✓ | ✓ | ✓ | ✓ | ✓ | ✓ | ✓ | ✓ | ✓ | ✓ | ✓ | ✓ | ✓ | ✓ | ✓ |
| EFFLUENT PUMP NO.2 | | ✓ | ✓ | ✓ | ✓ | ✓ | ✓ | ✓ | ✓ | ✓ | ✓ | ✓ | ✓ | ✓ | ✓ | ✓ | ✓ | ✓ | ✓ | ✓ | ✓ | ✓ | ✓ |
| ตำแหน่งการเดินเครื่อง | Manual (ระบุ M) | | | | | | | | | | | | | | | | | | | | | | |
| | Automatic (ระบุ A) | ✓ | ✓ | ✓ | ✓ | ✓ | ✓ | ✓ | ✓ | ✓ | ✓ | ✓ | ✓ | ✓ | ✓ | ✓ | ✓ | ✓ | ✓ | ✓ | ✓ | ✓ | ✓ |
| ผู้จดบันทึก | ช่างอาคาร | | | | | | | | | | | | | | | | | | | | | | |
| เวลาจดบันทึก | | | | | | | | | | | | | | | | | | | | | | | |
| ผู้ตรวจสอบ | หัวหน้าช่าง | | | | | | | | | | | | | | | | | | | | | | |
| ทบทวนโดย | ผู้จัดการอาคาร | | | | | | | | | | | | | | | | | | | | | | |

**หมายเหตุ** ☑ ปกติ ☒ ไม่ปกติ

# แบบฟอร์มการตรวจสอบ ระบบบำบัดน้ำเสีย ประจำวัน

| ENG-PPF-012/1 | แฟ้ม ENG-3 : รายการตรวจสอบอุปกรณ์ | อายุการจัดเก็บ : 1 ปี |
|---|---|---|

**อาคาร .....NRD**

รอบเช้า 1 รอบดึก 2

| รายละเอียด | | เดือน....มกราคม..... / พ.ศ. ..2567.... | | | | | | | | | | | | | | | | | | | | | |
|---|---|---|---|---|---|---|---|---|---|---|---|---|---|---|---|---|---|---|---|---|---|---|---|
| | | วันที่ ..12.. | | วันที่ ..13.. | | วันที่ ..14.. | | วันที่ ..15.. | | วันที่ ..16.. | | วันที่ ..17.. | | วันที่ ..18.. | | วันที่ ..19.. | | วันที่ ..20.. | | วันที่ ..21.. | | วันที่ ..29.. | |
| | | 1 | 2 | 1 | 2 | 1 | 2 | 1 | 2 | 1 | 2 | 1 | 2 | 1 | 2 | 1 | 2 | 1 | 2 | 1 | 2 | 1 | 2 |
| หลอดไฟแสดงสถานะ | | ✓ | ✓ | ✓ | ✓ | ✓ | ✓ | ✓ | ✓ | ✓ | ✓ | ✓ | ✓ | ✓ | ✓ | ✓ | ✓ | ✓ | ✓ | ✓ | ✓ | ✓ | ✓ |
| ชุดเบรกเกอร์ | | ✓ | ✓ | ✓ | ✓ | ✓ | ✓ | ✓ | ✓ | ✓ | ✓ | ✓ | ✓ | ✓ | ✓ | ✓ | ✓ | ✓ | ✓ | ✓ | ✓ | ✓ | ✓ |
| ชุดฟิวส์ควบคุม | | ✓ | ✓ | ✓ | ✓ | ✓ | ✓ | ✓ | ✓ | ✓ | ✓ | ✓ | ✓ | ✓ | ✓ | ✓ | ✓ | ✓ | ✓ | ✓ | ✓ | ✓ | ✓ |
| ชุดแมกเนติกสวิทช์ | | ✓ | ✓ | ✓ | ✓ | ✓ | ✓ | ✓ | ✓ | ✓ | ✓ | ✓ | ✓ | ✓ | ✓ | ✓ | ✓ | ✓ | ✓ | ✓ | ✓ | ✓ | ✓ |
| ชุดรีเลย์ | | ✓ | ✓ | ✓ | ✓ | ✓ | ✓ | ✓ | ✓ | ✓ | ✓ | ✓ | ✓ | ✓ | ✓ | ✓ | ✓ | ✓ | ✓ | ✓ | ✓ | ✓ | ✓ |
| ชุด Timer | | ✓ | ✓ | ✓ | ✓ | ✓ | ✓ | ✓ | ✓ | ✓ | ✓ | ✓ | ✓ | ✓ | ✓ | ✓ | ✓ | ✓ | ✓ | ✓ | ✓ | ✓ | ✓ |
| สวิทช์ควบคุมการทำงาน | | ✓ | ✓ | ✓ | ✓ | ✓ | ✓ | ✓ | ✓ | ✓ | ✓ | ✓ | ✓ | ✓ | ✓ | ✓ | ✓ | ✓ | ✓ | ✓ | ✓ | ✓ | ✓ |
| EQUALIZATION PUMP NO.1 | | ✓ | ✓ | ✓ | ✓ | ✓ | ✓ | ✓ | ✓ | ✓ | ✓ | ✓ | ✓ | ✓ | ✓ | ✓ | ✓ | ✓ | ✓ | ✓ | ✓ | ✓ | ✓ |
| EQUALIZATION PUMP NO.2 | | ✓ | ✓ | ✓ | ✓ | ✓ | ✓ | ✓ | ✓ | ✓ | ✓ | ✓ | ✓ | ✓ | ✓ | ✓ | ✓ | ✓ | ✓ | ✓ | ✓ | ✓ | ✓ |
| SLUDGE RETURN PUMP NO.1 (SLP) | | ✓ | ✓ | ✓ | ✓ | ✓ | ✓ | ✓ | ✓ | ✓ | ✓ | ✓ | ✓ | ✓ | ✓ | ✓ | ✓ | ✓ | ✓ | ✓ | ✓ | ✓ | ✓ |
| SLUDGE RETURN PUMP NO.2 (EFP) | | ✓ | ✓ | ✓ | ✓ | ✓ | ✓ | ✓ | ✓ | ✓ | ✓ | ✓ | ✓ | ✓ | ✓ | ✓ | ✓ | ✓ | ✓ | ✓ | ✓ | ✓ | ✓ |
| EFFLUENT PUMP NO.1 | | ✓ | ✓ | ✓ | ✓ | ✓ | ✓ | ✓ | ✓ | ✓ | ✓ | ✓ | ✓ | ✓ | ✓ | ✓ | ✓ | ✓ | ✓ | ✓ | ✓ | ✓ | ✓ |
| EFFLUENT PUMP NO.2 | | ✓ | ✓ | ✓ | ✓ | ✓ | ✓ | ✓ | ✓ | ✓ | ✓ | ✓ | ✓ | ✓ | ✓ | ✓ | ✓ | ✓ | ✓ | ✓ | ✓ | ✓ | ✓ |
| ตำแหน่งการเดินเครื่อง | Manual (ระบุ M) | | | | | | | | | | | | | | | | | | | | | | |
| | Automatic (ระบุ A) | ✓ | ✓ | ✓ | ✓ | ✓ | ✓ | ✓ | ✓ | ✓ | ✓ | ✓ | ✓ | ✓ | ✓ | ✓ | ✓ | ✓ | ✓ | ✓ | ✓ | ✓ | ✓ |
| ผู้จดบันทึก | ช่างอาคาร | | | | | | | | | | | | | | | | | | | | | | |
| เวลาจดบันทึก | | | | | | | | | | | | | | | | | | | | | | | |
| ผู้ตรวจสอบ | หัวหน้าช่าง | | | | | | | | | | | | | | | | | | | | | | |
| ทบทวนโดย | ผู้จัดการอาคาร | | | | | | | | | | | | | | | | | | | | | | |

หมายเหตุ ☑ ปกติ ☒ ไม่ปกติ

# แบบฟอร์มการตรวจสอบ ระบบบำบัดน้ำเสีย ประจำวัน

| ENG-PPF-012/1 | แฟ้ม ENG-3 : รายการตรวจสอบอุปกรณ์ | อายุการจัดเก็บ : 1 ปี |
|---|---|---|

**อาคาร .....NRD**

รอบเช้า [1] รอบดึก [2]

| รายละเอียด | | เดือน....มกราคม..... / พ.ศ. ..2567.... | | | | | | | | | | | | | | | | | | | | | |
|---|---|---|---|---|---|---|---|---|---|---|---|---|---|---|---|---|---|---|---|---|---|---|---|
| | | วันที่ ..23 | | วันที่ ..24 | | วันที่ ..25 | | วันที่ ..26 | | วันที่ ..27 | | วันที่ ..28 | | วันที่ ..29 | | วันที่ ..30 | | วันที่ ..31 | | วันที่ ..... | | วันที่ ..... | |
| | | 1 | 2 | 1 | 2 | 1 | 2 | 1 | 2 | 1 | 2 | 1 | 2 | 1 | 2 | 1 | 2 | 1 | 2 | 1 | 2 | 1 | 2 |
| หลอดไฟแสดงสถานะ | | ✓ | ✓ | ✓ | ✓ | ✓ | ✓ | ✓ | ✓ | ✓ | ✓ | ✓ | ✓ | ✓ | ✓ | ✓ | ✓ | ✓ | ✓ | | | | |
| ชุดเบรกเกอร์ | | ✓ | ✓ | ✓ | ✓ | ✓ | ✓ | ✓ | ✓ | ✓ | ✓ | ✓ | ✓ | ✓ | ✓ | ✓ | ✓ | ✓ | ✓ | | | | |
| ชุดพิวส์ควบคุม | | ✓ | ✓ | ✓ | ✓ | ✓ | ✓ | ✓ | ✓ | ✓ | ✓ | ✓ | ✓ | ✓ | ✓ | ✓ | ✓ | ✓ | ✓ | | | | |
| ชุดแมกเนติกสวิทช์ | | ✓ | ✓ | ✓ | ✓ | ✓ | ✓ | ✓ | ✓ | ✓ | ✓ | ✓ | ✓ | ✓ | ✓ | ✓ | ✓ | ✓ | ✓ | | | | |
| ชุดรีเลย์ | | ✓ | ✓ | ✓ | ✓ | ✓ | ✓ | ✓ | ✓ | ✓ | ✓ | ✓ | ✓ | ✓ | ✓ | ✓ | ✓ | ✓ | ✓ | | | | |
| ชุด Timer | | ✓ | ✓ | ✓ | ✓ | ✓ | ✓ | ✓ | ✓ | ✓ | ✓ | ✓ | ✓ | ✓ | ✓ | ✓ | ✓ | ✓ | ✓ | | | | |
| สวิทช์ควบคุมการทำงาน | | ✓ | ✓ | ✓ | ✓ | ✓ | ✓ | ✓ | ✓ | ✓ | ✓ | ✓ | ✓ | ✓ | ✓ | ✓ | ✓ | ✓ | ✓ | | | | |
| EQUALIZATION PUMP NO.1 | | ✓ | ✓ | ✓ | ✓ | ✓ | ✓ | ✓ | ✓ | ✓ | ✓ | ✓ | ✓ | ✓ | ✓ | ✓ | ✓ | ✓ | ✓ | | | | |
| EQUALIZATION PUMP NO.2 | | ✓ | ✓ | ✓ | ✓ | ✓ | ✓ | ✓ | ✓ | ✓ | ✓ | ✓ | ✓ | ✓ | ✓ | ✓ | ✓ | ✓ | ✓ | | | | |
| SLUDGE RETURN PUMP NO.1 (SLP) | | ✓ | ✓ | ✓ | ✓ | ✓ | ✓ | ✓ | ✓ | ✓ | ✓ | ✓ | ✓ | ✓ | ✓ | ✓ | ✓ | ✓ | ✓ | | | | |
| SLUDGE RETURN PUMP NO.2 (EFP) | | ✓ | ✓ | ✓ | ✓ | ✓ | ✓ | ✓ | ✓ | ✓ | ✓ | ✓ | ✓ | ✓ | ✓ | ✓ | ✓ | ✓ | ✓ | | | | |
| EFFLUENT PUMP NO.1 | | ✓ | ✓ | ✓ | ✓ | ✓ | ✓ | ✓ | ✓ | ✓ | ✓ | ✓ | ✓ | ✓ | ✓ | ✓ | ✓ | ✓ | ✓ | | | | |
| EFFLUENT PUMP NO.2 | | ✓ | ✓ | ✓ | ✓ | ✓ | ✓ | ✓ | ✓ | ✓ | ✓ | ✓ | ✓ | ✓ | ✓ | ✓ | ✓ | ✓ | ✓ | | | | |
| ตำแหน่งการเดินเครื่อง | Manual (ระบุ M) | | | | | | | | | | | | | | | | | | | | | | |
| | Automatic (ระบุ A) | ✓ | ✓ | ✓ | ✓ | ✓ | ✓ | ✓ | ✓ | ✓ | ✓ | ✓ | ✓ | ✓ | ✓ | ✓ | ✓ | ✓ | ✓ | | | | |
| ผู้จดบันทึก | ช่างอาคาร | [redacted] | | | | | | | | | | | | | | | | | | | | | |
| เวลาจดบันทึก | | | | | | | | | | | | | | | | | | | | | | | |
| ผู้ตรวจสอบ | หัวหน้าช่าง | | | | | | | | | | | | | | | | | | | | | | |
| ทบทวนโดย | ผู้จัดการอาคาร | | | | | | | | | | | | | | | | | | | | | | |

**หมายเหตุ** ☑ ปกติ ☒ ไม่ปกติ

# แบบฟอร์มการตรวจสอบ ระบบบำบัดน้ำเสีย ประจำวัน

| ENG-PPF-012/1 | แฟ้ม ENG-3 : รายการตรวจสอบอุปกรณ์ | อายุการจัดเก็บ : 1 ปี |
|---|---|---|

**อาคาร .....NRD**

รอบเช้า [1] รอบดึก [2]

| รายละเอียด | | เดือน...กุมภาพันธ์..... / พ.ศ. ..2567.... | | | | | | | | | | | | | | | | | | | | | |
|---|---|---|---|---|---|---|---|---|---|---|---|---|---|---|---|---|---|---|---|---|---|---|---|
| | | วันที่ 1 | | วันที่ 2 | | วันที่ 3 | | วันที่ 4 | | วันที่ 5 | | วันที่ 6 | | วันที่ 7 | | วันที่ 8 | | วันที่ 9 | | วันที่ 10 | | วันที่ 11 | |
| | | 1 | 2 | 1 | 2 | 1 | 2 | 1 | 2 | 1 | 2 | 1 | 2 | 1 | 2 | 1 | 2 | 1 | 2 | 1 | 2 | 1 | 2 |
| หลอดไฟแสดงสถานะ | | ✓ | ✓ | ✓ | ✓ | ✓ | ✓ | ✓ | ✓ | ✓ | ✓ | ✓ | ✓ | ✓ | ✓ | ✓ | ✓ | ✓ | ✓ | ✓ | ✓ | ✓ | ✓ |
| ชุดเบรกเกอร์ | | ✓ | ✓ | ✓ | ✓ | ✓ | ✓ | ✓ | ✓ | ✓ | ✓ | ✓ | ✓ | ✓ | ✓ | ✓ | ✓ | ✓ | ✓ | ✓ | ✓ | ✓ | ✓ |
| ชุดฟิวส์ควบคุม | | ✓ | ✓ | ✓ | ✓ | ✓ | ✓ | ✓ | ✓ | ✓ | ✓ | ✓ | ✓ | ✓ | ✓ | ✓ | ✓ | ✓ | ✓ | ✓ | ✓ | ✓ | ✓ |
| ชุดแมกเนติกสวิทช์ | | ✓ | ✓ | ✓ | ✓ | ✓ | ✓ | ✓ | ✓ | ✓ | ✓ | ✓ | ✓ | ✓ | ✓ | ✓ | ✓ | ✓ | ✓ | ✓ | ✓ | ✓ | ✓ |
| ชุดรีเลย์ | | ✓ | ✓ | ✓ | ✓ | ✓ | ✓ | ✓ | ✓ | ✓ | ✓ | ✓ | ✓ | ✓ | ✓ | ✓ | ✓ | ✓ | ✓ | ✓ | ✓ | ✓ | ✓ |
| ชุด Timer | | ✓ | ✓ | ✓ | ✓ | ✓ | ✓ | ✓ | ✓ | ✓ | ✓ | ✓ | ✓ | ✓ | ✓ | ✓ | ✓ | ✓ | ✓ | ✓ | ✓ | ✓ | ✓ |
| สวิทช์ควบคุมการทำงาน | | ✓ | ✓ | ✓ | ✓ | ✓ | ✓ | ✓ | ✓ | ✓ | ✓ | ✓ | ✓ | ✓ | ✓ | ✓ | ✓ | ✓ | ✓ | ✓ | ✓ | ✓ | ✓ |
| EQUALIZATION PUMP NO.1 | | ✓ | ✓ | ✓ | ✓ | ✓ | ✓ | ✓ | ✓ | ✓ | ✓ | ✓ | ✓ | ✓ | ✓ | ✓ | ✓ | ✓ | ✓ | ✓ | ✓ | ✓ | ✓ |
| EQUALIZATION PUMP NO.2 | | ✓ | ✓ | ✓ | ✓ | ✓ | ✓ | ✓ | ✓ | ✓ | ✓ | ✓ | ✓ | ✓ | ✓ | ✓ | ✓ | ✓ | ✓ | ✓ | ✓ | ✓ | ✓ |
| SLUDGE RETURN PUMP NO.1 (SLP) | | ✓ | ✓ | ✓ | ✓ | ✓ | ✓ | ✓ | ✓ | ✓ | ✓ | ✓ | ✓ | ✓ | ✓ | ✓ | ✓ | ✓ | ✓ | ✓ | ✓ | ✓ | ✓ |
| SLUDGE RETURN PUMP NO.2 (EFP) | | ✓ | ✓ | ✓ | ✓ | ✓ | ✓ | ✓ | ✓ | ✓ | ✓ | ✓ | ✓ | ✓ | ✓ | ✓ | ✓ | ✓ | ✓ | ✓ | ✓ | ✓ | ✓ |
| EFFLUENT PUMP NO.1 | | ✓ | ✓ | ✓ | ✓ | ✓ | ✓ | ✓ | ✓ | ✓ | ✓ | ✓ | ✓ | ✓ | ✓ | ✓ | ✓ | ✓ | ✓ | ✓ | ✓ | ✓ | ✓ |
| EFFLUENT PUMP NO.2 | | ✓ | ✓ | ✓ | ✓ | ✓ | ✓ | ✓ | ✓ | ✓ | ✓ | ✓ | ✓ | ✓ | ✓ | ✓ | ✓ | ✓ | ✓ | ✓ | ✓ | ✓ | ✓ |
| ตำแหน่งการเดินเครื่อง | Manual (ระบุ M) | | | | | | ✓ | ✓ | ✓ | ✓ | ✓ | | ✓ | | | | | | | | | | |
| | Automatic (ระบุ A) | ✓ | ✓ | ✓ | ✓ | ✓ | | | | | | ✓ | | ✓ | ✓ | ✓ | ✓ | ✓ | ✓ | ✓ | ✓ | ✓ | ✓ |
| ผู้จดบันทึก | ช่างอาคาร | | | | | | | | | | | | | | | | | | | | | | |
| เวลาจดบันทึก | | | | | | | | | | | | | | | | | | | | | | | |
| ผู้ตรวจสอบ | หัวหน้าช่าง | | | | | | | | | | | | | | | | | | | | | | |
| ทบทวนโดย | ผู้จัดการอาคาร | | | | | | | | | | | | | | | | | | | | | | |

หมายเหตุ ☑ ปกติ ☒ ไม่ปกติ

# แบบฟอร์มการตรวจสอบ ระบบบำบัดน้ำเสีย ประจำวัน

| ENG-PPF-012/1 | แฟ้ม ENG-3 : รายการตรวจสอบอุปกรณ์ | อายุการจัดเก็บ : 1 ปี |
|---|---|---|

**อาคาร .....NRD**

รอบเช้า [1] รอบดึก [2]

| รายละเอียด | | เดือน...กุมภาพันธ์..... / พ.ศ. ..2567.... | | | | | | | | | | | | | | | | | | | | | |
|---|---|---|---|---|---|---|---|---|---|---|---|---|---|---|---|---|---|---|---|---|---|---|---|
| | | วันที่ ..12.. | | วันที่ ..13.. | | วันที่ ..14.. | | วันที่ ..15.. | | วันที่ ..16.. | | วันที่ ..17.. | | วันที่ ..18.. | | วันที่ ..19.. | | วันที่ ..20.. | | วันที่ ..21.. | | วันที่ ..22.. | |
| | | 1 | 2 | 1 | 2 | 1 | 2 | 1 | 2 | 1 | 2 | 1 | 2 | 1 | 2 | 1 | 2 | 1 | 2 | 1 | 2 | 1 | 2 |
| หลอดไฟแสดงสถานะ | | ✓ | ✓ | ✓ | ✓ | ✓ | ✓ | ✓ | ✓ | ✓ | ✓ | ✓ | ✓ | ✓ | ✓ | ✓ | ✓ | ✓ | ✓ | ✓ | ✓ | ✓ | ✓ |
| ชุดเบรกเกอร์ | | ✓ | ✓ | ✓ | ✓ | ✓ | ✓ | ✓ | ✓ | ✓ | ✓ | ✓ | ✓ | ✓ | ✓ | ✓ | ✓ | ✓ | ✓ | ✓ | ✓ | ✓ | ✓ |
| ชุดฟิวส์ควบคุม | | ✓ | ✓ | ✓ | ✓ | ✓ | ✓ | ✓ | ✓ | ✓ | ✓ | ✓ | ✓ | ✓ | ✓ | ✓ | ✓ | ✓ | ✓ | ✓ | ✓ | ✓ | ✓ |
| ชุดแมกเนติกสวิทช์ | | ✓ | ✓ | ✓ | ✓ | ✓ | ✓ | ✓ | ✓ | ✓ | ✓ | ✓ | ✓ | ✓ | ✓ | ✓ | ✓ | ✓ | ✓ | ✓ | ✓ | ✓ | ✓ |
| ชุดรีเลย์ | | ✓ | ✓ | ✓ | ✓ | ✓ | ✓ | ✓ | ✓ | ✓ | ✓ | ✓ | ✓ | ✓ | ✓ | ✓ | ✓ | ✓ | ✓ | ✓ | ✓ | ✓ | ✓ |
| ชุด Timer | | ✓ | ✓ | ✓ | ✓ | ✓ | ✓ | ✓ | ✓ | ✓ | ✓ | ✓ | ✓ | ✓ | ✓ | ✓ | ✓ | ✓ | ✓ | ✓ | ✓ | ✓ | ✓ |
| สวิทช์ควบคุมการทำงาน | | ✓ | ✓ | ✓ | ✓ | ✓ | ✓ | ✓ | ✓ | ✓ | ✓ | ✓ | ✓ | ✓ | ✓ | ✓ | ✓ | ✓ | ✓ | ✓ | ✓ | ✓ | ✓ |
| EQUALIZATION PUMP NO.1 | | ✓ | ✓ | ✓ | ✓ | ✓ | ✓ | ✓ | ✓ | ✓ | ✓ | ✓ | ✓ | ✓ | ✓ | ✓ | ✓ | ✓ | ✓ | ✓ | ✓ | ✓ | ✓ |
| EQUALIZATION PUMP NO.2 | | ✓ | ✓ | ✓ | ✓ | ✓ | ✓ | ✓ | ✓ | ✓ | ✓ | ✓ | ✓ | ✓ | ✓ | ✓ | ✓ | ✓ | ✓ | ✓ | ✓ | ✓ | ✓ |
| SLUDGE RETURN PUMP NO.1 (SLP) | | ✓ | ✓ | ✓ | ✓ | ✓ | ✓ | ✓ | ✓ | ✓ | ✓ | ✓ | ✓ | ✓ | ✓ | ✓ | ✓ | ✓ | ✓ | ✓ | ✓ | ✓ | ✓ |
| SLUDGE RETURN PUMP NO.2 (EFP) | | ✓ | ✓ | ✓ | ✓ | ✓ | ✓ | ✓ | ✓ | ✓ | ✓ | ✓ | ✓ | ✓ | ✓ | ✓ | ✓ | ✓ | ✓ | ✓ | ✓ | ✓ | ✓ |
| EFFLUENT PUMP NO.1 | | ✓ | ✓ | ✓ | ✓ | ✓ | ✓ | ✓ | ✓ | ✓ | ✓ | ✓ | ✓ | ✓ | ✓ | ✓ | ✓ | ✓ | ✓ | ✓ | ✓ | ✓ | ✓ |
| EFFLUENT PUMP NO.2 | | ✓ | ✓ | ✓ | ✓ | ✓ | ✓ | ✓ | ✓ | ✓ | ✓ | ✓ | ✓ | ✓ | ✓ | ✓ | ✓ | ✓ | ✓ | ✓ | ✓ | ✓ | ✓ |
| ตำแหน่งการเดินเครื่อง | Manual (ระบุ M) | | | | | | | | | | | | | | | | | | | | | | |
| | Automatic (ระบุ A) | ✓ | ✓ | ✓ | ✓ | ✓ | ✓ | ✓ | ✓ | ✓ | ✓ | ✓ | ✓ | ✓ | ✓ | ✓ | ✓ | ✓ | ✓ | ✓ | ✓ | ✓ | ✓ |
| ผู้จดบันทึก | ช่างอาคาร | | | | | | | | | | | | | | | | | | | | | | |
| เวลาจดบันทึก | | | | | | | | | | | | | | | | | | | | | | | |
| ผู้ตรวจสอบ | หัวหน้าช่าง | | | | | | | | | | | | | | | | | | | | | | |
| ทบทวนโดย | ผู้จัดการอาคาร | | | | | | | | | | | | | | | | | | | | | | |

**หมายเหตุ** ☑ ปกติ ☒ ไม่ปกติ

# แบบฟอร์มการตรวจสอบ ระบบบำบัดน้ำเสีย ประจำวัน

| ENG-PPF-012/1 | แฟ้ม ENG-3 : รายการตรวจสอบอุปกรณ์ | อายุการจัดเก็บ : 1 ปี |
|---|---|---|

**อาคาร .....NRD**

รอบเช้า [1] รอบดึก [2]

| รายละเอียด | | เดือน...กุมภาพันธ์..... / พ.ศ. ..2567.... | | | | | | | | | | | | | | | | | | | | | |
|---|---|---|---|---|---|---|---|---|---|---|---|---|---|---|---|---|---|---|---|---|---|---|---|
| | | วันที่ ..23 | | วันที่ ..24 | | วันที่ ..25 | | วันที่ ..26 | | วันที่ ..27 | | วันที่ ..28 | | วันที่ ..29 | | วันที่ 8 ค. | | วันที่ ..... | | วันที่ ..... | | วันที่ ..... | |
| | | 1 | 2 | 1 | 2 | 1 | 2 | 1 | 2 | 1 | 2 | 1 | 2 | 1 | 2 | 1 | 2 | 1 | 2 | 1 | 2 | 1 | 2 |
| หลอดไฟแสดงสถานะ | | ✓ | ✓ | ✓ | ✓ | ✓ | ✓ | ✓ | ✓ | ✓ | ✓ | ✓ | ✓ | ✓ | ✓ | ✓ | ✓ | | | | | | |
| ชุดเบรกเกอร์ | | ✓ | ✓ | ✓ | ✓ | ✓ | ✓ | ✓ | ✓ | ✓ | ✓ | ✓ | ✓ | ✓ | ✓ | ✓ | ✓ | | | | | | |
| ชุดฟิวส์ควบคุม | | ✓ | ✓ | ✓ | ✓ | ✓ | ✓ | ✓ | ✓ | ✓ | ✓ | ✓ | ✓ | ✓ | ✓ | ✓ | ✓ | | | | | | |
| ชุดแมกเนติกสวิทช์ | | ✓ | ✓ | ✓ | ✓ | ✓ | ✓ | ✓ | ✓ | ✓ | ✓ | ✓ | ✓ | ✓ | ✓ | ✓ | ✓ | | | | | | |
| ชุดรีเลย์ | | ✓ | ✓ | ✓ | ✓ | ✓ | ✓ | ✓ | ✓ | ✓ | ✓ | ✓ | ✓ | ✓ | ✓ | ✓ | ✓ | | | | | | |
| ชุด Timer | | ✓ | ✓ | ✓ | ✓ | ✓ | ✓ | ✓ | ✓ | ✓ | ✓ | ✓ | ✓ | ✓ | ✓ | ✓ | ✓ | | | | | | |
| สวิทช์ควบคุมการทำงาน | | ✓ | ✓ | ✓ | ✓ | ✓ | ✓ | ✓ | ✓ | ✓ | ✓ | ✓ | ✓ | ✓ | ✓ | ✓ | ✓ | | | | | | |
| EQUALIZATION PUMP NO.1 | | ✓ | ✓ | ✓ | ✓ | ✓ | ✓ | ✓ | ✓ | ✓ | ✓ | ✓ | ✓ | ✓ | ✓ | ✓ | ✓ | | | | | | |
| EQUALIZATION PUMP NO.2 | | ✓ | ✓ | ✓ | ✓ | ✓ | ✓ | ✓ | ✓ | ✓ | ✓ | ✓ | ✓ | ✓ | ✓ | ✓ | ✓ | | | | | | |
| SLUDGE RETURN PUMP NO.1 (SLP) | | ✓ | ✓ | ✓ | ✓ | ✓ | ✓ | ✓ | ✓ | ✓ | ✓ | ✓ | ✓ | ✓ | ✓ | ✓ | ✓ | | | | | | |
| SLUDGE RETURN PUMP NO.2 (EFP) | | ✓ | ✓ | ✓ | ✓ | ✓ | ✓ | ✓ | ✓ | ✓ | ✓ | ✓ | ✓ | ✓ | ✓ | ✓ | ✓ | | | | | | |
| EFFLUENT PUMP NO.1 | | ✓ | ✓ | ✓ | ✓ | ✓ | ✓ | ✓ | ✓ | ✓ | ✓ | ✓ | ✓ | ✓ | ✓ | ✓ | ✓ | | | | | | |
| EFFLUENT PUMP NO.2 | | ✓ | ✓ | ✓ | ✓ | ✓ | ✓ | ✓ | ✓ | ✓ | ✓ | ✓ | ✓ | ✓ | ✓ | ✓ | | | | | | | |
| ตำแหน่งการเดินเครื่อง | Manual (ระบุ M) | ✓ | ✓ | ✓ | ✓ | | ✓ | | ✓ | ✓ | ✓ | ✓ | ✓ | ✓ | ✓ | ✓ | ✓ | | | | | | |
| | Automatic (ระบุ A) | ✓ | ✓ | ✓ | ✓ | ✓ | ✓ | ✓ | ✓ | ✓ | ✓ | ✓ | ✓ | ✓ | ✓ | ✓ | | | | | | | |
| ผู้จดบันทึก | ช่างอาคาร | [redacted] | | | | | | | | | | | | | | | | | | | | | |
| เวลาจดบันทึก | | | | | | | | | | | | | | | | | | | | | | | |
| ผู้ตรวจสอบ | หัวหน้าช่าง | | | | | | | | | | | | | | | | | | | | | | |
| ทบทวนโดย | ผู้จัดการอาคาร | | | | | | | | | | | | | | | | | | | | | | |

หมายเหตุ ☑ ปกติ ☒ ไม่ปกติ

# แบบฟอร์มการตรวจสอบ ระบบบำบัดน้ำเสีย ประจำวัน

| ENG-PPF-012/1 | แฟ้ม ENG-3 : รายการตรวจสอบอุปกรณ์ | อายุการจัดเก็บ : 1 ปี |
|---|---|---|

PPF

**อาคาร .....NRD**

รอบเช้า [1] รอบดึก [2]

| รายละเอียด | | เดือน มีนาคม พ.ศ. ..2567.... | | | | | | | | | | | | | | | | | | | | | |
|---|---|---|---|---|---|---|---|---|---|---|---|---|---|---|---|---|---|---|---|---|---|---|---|
| | | วันที่ ..1.... | | วันที่ ..2.... | | วันที่ ..3.... | | วันที่ 4.... | | วันที่ ..5.. | | วันที่ ..6.. | | วันที่ ..7.... | | วันที่ ..8.. | | วันที่ ..9.... | | วันที่ ..10 | | วันที่ ..11. | |
| | | 1 | 2 | 1 | 2 | 1 | 2 | 1 | 2 | 1 | 2 | 1 | 2 | 1 | 2 | 1 | 2 | 1 | 2 | 1 | 2 | 1 | 2 |
| หลอดไฟแสดงสถานะ | | / | / | / | / | / | / | / | / | / | / | / | / | / | / | / | / | / | / | / | / | / | / |
| ชุดเบรกเกอร์ | | / | / | / | / | / | / | / | / | / | / | / | / | / | / | / | / | / | / | / | / | / | / |
| ชุดฟิวส์ควบคุม | | / | / | / | / | / | / | / | / | / | / | / | / | / | / | / | / | / | / | / | / | / | / |
| ชุดแมกเนติกสวิทช์ | | / | / | / | / | / | / | / | / | / | / | / | / | / | / | / | / | / | / | / | / | / | / |
| ชุดรีเลย์ | | / | / | / | / | / | / | / | / | / | / | / | / | / | / | / | / | / | / | / | / | / | / |
| ชุด Timer | | / | / | / | / | / | / | / | / | / | / | / | / | / | / | / | / | / | / | / | / | / | / |
| สวิทช์ควบคุมการทำงาน | | / | / | / | / | / | / | / | / | / | / | / | / | / | / | / | / | / | / | / | / | / | / |
| EQUALIZATION PUMP NO.1 | | / | / | / | / | / | / | / | / | / | / | / | / | / | / | / | / | / | / | / | / | / | / |
| EQUALIZATION PUMP NO.2 | (สำรอง) | / | X | X | X | X | X | X | X | X | X | X | X | X | X | X | X | X | X | X | X | X | X |
| SLUDGE RETURN PUMP NO.1 (SLP) | | / | / | / | / | / | / | / | / | / | / | / | / | / | / | / | / | / | / | / | / | / | / |
| SLUDGE RETURN PUMP NO.2 ~~(EFP)~~ | FSP | / | / | / | / | / | / | / | / | / | / | / | / | / | / | / | / | / | / | / | / | / | / |
| EFFLUENT PUMP NO.1 | EFP | / | / | / | / | / | / | / | / | / | / | / | / | / | / | / | / | / | / | / | / | / | / |
| EFFLUENT PUMP NO.2 | EPP | / | | / | / | / | / | / | / | / | / | / | / | / | / | / | / | / | / | / | / | / | / |
| ตำแหน่งการเดินเครื่อง | Manual (ระบุ M) | | | | | | | | | | | | | | | | | | | | | | |
| | Automatic (ระบุ A) | / | / | / | / | / | / | / | / | / | / | / | / | / | / | / | / | / | / | / | / | / | / |
| ผู้จดบันทึก | ช่างอาคาร | | | | | | | | | | | | | | | | | | | | | | |
| เวลาจดบันทึก | | | | | | | | | | | | | | | | | | | | | | | |
| ผู้ตรวจสอบ | หัวหน้าช่าง | | | | | | | | | | | | | | | | | | | | | | |
| ทบทวนโดย | ผู้จัดการอาคาร | | | | | | | | | | | | | | | | | | | | | | |

หมายเหตุ ☑ ปกติ ☒ ไม่ปกติ

# แบบฟอร์มการตรวจสอบ ระบบบำบัดน้ำเสีย ประจำวัน

| ENG-PPF-01/21 | แฟ้ม ENG-3 : รายการตรวจสอบอุปกรณ์ | อายุการจัดเก็บ : 1 ปี |
|---|---|---|

PPF

อาคาร .....NRD

รอบเช้า 1 รอบดึก 2

เดือน มีนาคม พ.ศ. ..2567....

| รายละเอียด | | วันที่ ..12. | | วันที่ ..13. | | วันที่ ..14. | | วันที่ ...15. | | วันที่ ...16 | | วันที่ ...17 | | วันที่ ...18 | | วันที่ ...19. | | วันที่ ...20 | | วันที่ ...21 | | วันที่ ...22 | |
|---|---|---|---|---|---|---|---|---|---|---|---|---|---|---|---|---|---|---|---|---|---|---|---|
| | | 1 | 2 | 1 | 2 | 1 | 2 | 1 | 2 | 1 | 2 | 1 | 2 | 1 | 2 | 1 | 2 | 1 | 2 | 1 | 2 | 1 | 2 |
| หลอดไฟแสดงสถานะ | | ✓ | ✓ | ✓ | ✓ | ✓ | ✓ | ✓ | ✓ | ✓ | ✓ | ✓ | ✓ | ✓ | ✓ | ✓ | ✓ | ✓ | ✓ | ✓ | ✓ | ✓ | ✓ |
| ชุดเบรกเกอร์ | | ✓ | ✓ | ✓ | ✓ | ✓ | ✓ | ✓ | ✓ | ✓ | ✓ | ✓ | ✓ | ✓ | ✓ | ✓ | ✓ | ✓ | ✓ | ✓ | ✓ | ✓ | ✓ |
| ชุดฟิวส์ควบคุม | | ✓ | ✓ | ✓ | ✓ | ✓ | ✓ | ✓ | ✓ | ✓ | ✓ | ✓ | ✓ | ✓ | ✓ | ✓ | ✓ | ✓ | ✓ | ✓ | ✓ | ✓ | ✓ |
| ชุดแมกเนติกสวิทช์ | | ✓ | ✓ | ✓ | ✓ | ✓ | ✓ | ✓ | ✓ | ✓ | ✓ | ✓ | ✓ | ✓ | ✓ | ✓ | ✓ | ✓ | ✓ | ✓ | ✓ | ✓ | ✓ |
| ชุดรีเลย์ | | ✓ | ✓ | ✓ | ✓ | ✓ | ✓ | ✓ | ✓ | ✓ | ✓ | ✓ | ✓ | ✓ | ✓ | ✓ | ✓ | ✓ | ✓ | ✓ | ✓ | ✓ | ✓ |
| ชุด Timer | | ✓ | ✓ | ✓ | ✓ | ✓ | ✓ | ✓ | ✓ | ✓ | ✓ | ✓ | ✓ | ✓ | ✓ | ✓ | ✓ | ✓ | ✓ | ✓ | ✓ | ✓ | ✓ |
| สวิทช์ควบคุมการทำงาน | | ✓ | ✓ | ✓ | ✓ | ✓ | ✓ | ✓ | ✓ | ✓ | ✓ | ✓ | ✓ | ✓ | ✓ | ✓ | ✓ | ✓ | ✓ | ✓ | ✓ | ✓ | ✓ |
| EQUALIZATION PUMP NO.1 | | ✓ | ✓ | ✓ | ✓ | ✓ | ✓ | ✓ | ✓ | ✓ | ✓ | ✓ | ✓ | ✓ | ✓ | ✓ | ✓ | ✓ | ✓ | ✓ | ✓ | ✓ | ✓ |
| EQUALIZATION PUMP NO.2 (ใช้งาน) | | X | X | X | X | X | X | X | X | X | X | X | X | X | X | X | X | X | X | X | X | X | X |
| SLUDGE RETURN PUMP NO.1 (SLP) | | ✓ | ✓ | ✓ | ✓ | ✓ | ✓ | ✓ | ✓ | ✓ | ✓ | ✓ | ✓ | ✓ | ✓ | ✓ | ✓ | ✓ | ✓ | ✓ | ✓ | ✓ | ✓ |
| SLUDGE RETURN PUMP NO.2 ~~(EPP)~~ SLP | | ✓ | ✓ | ✓ | ✓ | ✓ | ✓ | ✓ | ✓ | ✓ | ✓ | ✓ | ✓ | ✓ | ✓ | ✓ | ✓ | ✓ | ✓ | ✓ | ✓ | ✓ | ✓ |
| EFFLUENT PUMP NO.1 EPP | | ✓ | ✓ | ✓ | ✓ | ✓ | ✓ | ✓ | ✓ | ✓ | ✓ | ✓ | ✓ | ✓ | ✓ | ✓ | ✓ | ✓ | ✓ | ✓ | ✓ | ✓ | ✓ |
| EFFLUENT PUMP NO.2 EPP | | ✓ | ✓ | ✓ | ✓ | ✓ | ✓ | ✓ | ✓ | ✓ | ✓ | ✓ | ✓ | ✓ | ✓ | ✓ | ✓ | ✓ | ✓ | ✓ | ✓ | ✓ | ✓ |
| ตำแหน่งการเดินเครื่อง | Manual (ระบุ M) | | | | | | | | | | | | | | | | | | | | | | |
| | Automatic (ระบุ A) | ✓ | ✓ | ✓ | ✓ | ✓ | ✓ | ✓ | ✓ | ✓ | ✓ | ✓ | ✓ | ✓ | ✓ | ✓ | ✓ | ✓ | ✓ | ✓ | ✓ | ✓ | ✓ |
| ผู้จดบันทึก | ช่างอาคาร | | | | | | | | | | | | | | | | | | | | | | |
| เวลาจดบันทึก | | | | | | | | | | | | | | | | | | | | | | | |
| ผู้ตรวจสอบ | หัวหน้าช่าง | | | | | | | | | | | | | | | | | | | | | | |
| ทบทวนโดย | ผู้จัดการอาคาร | | | | | | | | | | | | | | | | | | | | | | |

หมายเหตุ ☑ ปกติ ☒ ไม่ปกติ

# แบบฟอร์มการตรวจสอบ ระบบบำบัดน้ำเสีย ประจำวัน

| ENG-PPF-012/1 | แก้ไข ENG-3 : รายการตรวจสอบอุปกรณ์ | อายุการจัดเก็บ : 1 ปี |
|---|---|---|

PPF

**อาคาร .....NRD**

รอบเช้า [1] รอบดึก [2]

| รายละเอียด | | เดือน มีนาคม พ.ศ. ..2567.... | | | | | | | | | | | | | | | | | | | | | |
|---|---|---|---|---|---|---|---|---|---|---|---|---|---|---|---|---|---|---|---|---|---|---|---|
| | | วันที่ 23 | | วันที่ 24 | | วันที่ 25 | | วันที่ 26 | | วันที่ 27 | | วันที่ 28 | | วันที่ 29 | | วันที่ 30 | | วันที่ 31 | | วันที่ ..... | | วันที่ ..... | |
| | | 1 | 2 | 1 | 2 | 1 | 2 | 1 | 2 | 1 | 2 | 1 | 2 | 1 | 2 | 1 | 2 | 1 | 2 | 1 | 2 | 1 | 2 |
| หลอดไฟแสดงสถานะ | | / | / | / | / | / | / | / | / | / | / | / | / | / | / | / | / | / | / | | | | |
| ชุดเบรกเกอร์ | | / | / | / | / | / | / | / | / | / | / | / | / | / | / | / | / | / | / | | | | |
| ชุดฟิวส์ควบคุม | | / | / | / | / | / | / | / | / | / | / | / | / | / | / | / | / | / | / | | | | |
| ชุดแมกเนติกสวิทช์ | | / | / | / | / | / | / | / | / | / | / | / | / | / | / | / | / | / | / | | | | |
| ชุดรีเลย์ | | / | / | / | / | / | / | / | / | / | / | / | / | / | / | / | / | / | / | | | | |
| ชุด Timer | | / | / | / | / | / | / | / | / | / | / | / | / | / | / | / | / | / | / | | | | |
| สวิทช์ควบคุมการทำงาน | | / | / | / | / | / | / | / | / | / | / | / | / | / | / | / | / | / | / | | | | |
| EQUALIZATION PUMP NO.1 | | / | / | / | / | / | / | / | / | / | / | / | / | / | / | / | / | / | / | | | | |
| EQUALIZATION PUMP NO.2 | (16 V) | / | / | / | / | / | / | / | / | / | / | / | / | / | / | / | / | / | / | | | | |
| SLUDGE RETURN PUMP NO.1 (SLP) | | / | / | / | / | / | / | / | / | / | / | / | / | / | / | / | / | / | / | | | | |
| SLUDGE RETURN PUMP NO.2 (EFP) | | / | / | / | / | / | / | / | / | / | / | / | / | / | / | / | / | / | / | | | | |
| EFFLUENT PUMP NO.1 | | / | / | / | / | / | / | / | / | / | / | / | / | / | / | / | / | / | / | | | | |
| EFFLUENT PUMP NO.2 | | / | / | / | / | / | / | / | / | / | / | / | / | / | / | / | / | / | / | | | | |
| ตำแหน่งการเดินเครื่อง | Manual (ระบุ M) | | | | | | / | / | / | / | / | / | / | / | / | / | / | / | / | | | | |
| | Automatic (ระบุ A) | / | / | / | / | / | / | / | / | / | / | / | / | / | / | / | / | / | / | | | | |
| ผู้จดบันทึก | ช่างอาคาร | [redacted] | | | | | | | | | | | | | | | | | | | | | |
| เวลาจดบันทึก | | | | | | | | | | | | | | | | | | | | | | | |
| ผู้ตรวจสอบ | หัวหน้าช่าง | | | | | | | | | | | | | | | | | | | | | | |
| ทบทวนโดย | ผู้จัดการอาคาร | | | | | | | | | | | | | | | | | | | | | | |

**หมายเหตุ** ☑ ปกติ ☒ ไม่ปกติ

# แบบฟอร์มการตรวจสอบ ระบบบำบัดน้ำเสีย ประจำวัน

| ENG-PPF-012/1 | แฟ้ม ENG-3 : รายการตรวจสอบอุปกรณ์ | อายุการจัดเก็บ : 1 ปี |
|---|---|---|

PPF

**อาคาร .....NRD**

รอบเช้า 1 รอบดึก 2

| รายละเอียด | | เดือน เมษายน พ.ศ. ..2567.... | | | | | | | | | | | | | | | | | | | | | |
|---|---|---|---|---|---|---|---|---|---|---|---|---|---|---|---|---|---|---|---|---|---|---|---|
| | | วันที่ ....1... | | วันที่ ....2 | | วันที่ ....3.. | | วันที่ ..4.. | | วันที่ ..5.. | | วันที่ ....6 | | วันที่ ..7 | | วันที่ ....8 | | วันที่ ....9 | | วันที่ ..10 | | วันที่ ..11 | |
| | | 1 | 2 | 1 | 2 | 1 | 2 | 1 | 2 | 1 | 2 | 1 | 2 | 1 | 2 | 1 | 2 | 1 | 2 | 1 | 2 | 1 | 2 |
| พลอตไฟแสดงสถานะ | | / | / | / | / | / | / | / | / | / | / | / | / | / | / | / | / | / | / | / | / | / | / |
| ชุดเบรกเกอร์ | | / | / | / | / | / | / | / | / | / | / | / | / | / | / | / | / | / | / | / | / | / | / |
| ชุดฟิวส์ควบคุม | | / | / | / | / | / | / | / | / | / | / | / | / | / | / | / | / | / | / | / | / | / | / |
| ชุดแมกเนติกสวิทช์ | | / | / | / | / | / | / | / | / | / | / | / | / | / | / | / | / | / | / | / | / | / | / |
| ชุดรีเลย์ | | / | / | / | / | / | / | / | / | / | / | / | / | / | / | / | / | / | / | / | / | / | / |
| ชุด Timer | | / | / | / | / | / | / | / | / | / | / | / | / | / | / | / | / | / | / | / | / | / | / |
| สวิทช์ควบคุมการทำงาน | | / | / | / | / | / | / | / | / | / | / | / | / | / | / | / | / | / | / | / | / | / | / |
| EQUALIZATION PUMP NO.1 | | / | / | / | / | / | / | / | / | / | / | / | / | / | / | / | / | / | / | / | / | / | / |
| EQUALIZATION PUMP NO.2 | | เสีย | เสีย | เสีย | เสีย | เสีย | เสีย | เสีย | เสีย | X | เสีย | X | เสีย | X | เสีย | เสีย | เสีย | X | เสีย | เสีย | เสีย | X | เสีย |
| SLUDGE RETURN PUMP NO.1 (SLP) | | / | / | / | / | / | / | / | / | / | / | / | / | / | / | / | / | / | / | / | / | / | / |
| SLUDGE RETURN PUMP NO.2 (EFP) | | / | / | / | / | / | / | / | / | / | / | / | / | / | / | / | / | / | / | / | / | / | / |
| EFFLUENT PUMP NO.1 | | / | / | / | / | / | / | / | / | / | / | / | / | / | / | / | / | / | / | / | / | / | / |
| EFFLUENT PUMP NO.2 | | / | / | / | / | / | / | / | / | / | / | / | / | / | / | / | / | / | / | / | / | / | / |
| ตำแหน่งการเดินเครื่อง | Manual (ระบุ M) | / | / | / | / | / | / | / | / | / | / | / | / | / | / | / | / | / | / | / | / | / | / |
| | Automatic (ระบุ A) | | | | | | | | | | | | | | | | | | | | | | |
| ผู้จดบันทึก | ช่างอาคาร | | | | | | | | | | | | | | | | | | | | | | |
| เวลาจดบันทึก | | | | | | | | | | | | | | | | | | | | | | | |
| ผู้ตรวจสอบ | หัวหน้าช่าง | | | | | | | | | | | | | | | | | | | | | | |
| ทบทวนโดย | ผู้จัดการอาคาร | | | | | | | | | | | | | | | | | | | | | | |

หมายเหตุ ☑ ปกติ ☒ ไม่ปกติ

# แบบฟอร์มการตรวจสอบ ระบบบำบัดน้ำเสีย ประจำวัน

| ENG-PPF-012/1 | แฟ้ม ENG-3 : รายการตรวจสอบอุปกรณ์ | อายุการจัดเก็บ : 1 ปี |
|---|---|---|

**อาคาร .....NRD**

รอบเช้า 1 รอบดึก 2

| รายละเอียด | | เดือน เมษายน พ.ศ. ..2567.... | | | | | | | | | | | | | | | | | | | | | |
|---|---|---|---|---|---|---|---|---|---|---|---|---|---|---|---|---|---|---|---|---|---|---|---|
| | | วันที่ ..12 | | วันที่ ..13 | | วันที่ ..14 | | วันที่ ..15 | | วันที่ ..16 | | วันที่ ..17 | | วันที่ ..18 | | วันที่ ..19 | | วันที่ ..20 | | วันที่ ..21 | | วันที่ ..22 | |
| | | 1 | 2 | 1 | 2 | 1 | 2 | 1 | 2 | 1 | 2 | 1 | 2 | 1 | 2 | 1 | 2 | 1 | 2 | 1 | 2 | 1 | 2 |
| หลอดไฟแสดงสถานะ | | / | / | / | / | / | / | / | / | / | / | / | / | / | / | / | / | / | / | / | / | / | / |
| ชุดเบรกเกอร์ | | / | / | / | / | / | / | / | / | / | / | / | / | / | / | / | / | / | / | / | / | / | / |
| ชุดฟิวส์ควบคุม | | / | / | / | / | / | / | / | / | / | / | / | / | / | / | / | / | / | / | / | / | / | / |
| ชุดแมกเนติกสวิทช์ | | / | / | / | / | / | / | / | / | / | / | / | / | / | / | / | / | / | / | / | / | / | / |
| ชุดรีเลย์ | | / | / | / | / | / | / | / | / | / | / | / | / | / | / | / | / | / | / | / | / | / | / |
| ชุด Timer | | / | / | / | / | / | / | / | / | / | / | / | / | / | / | / | / | / | / | / | / | / | / |
| สวิทช์ควบคุมการทำงาน | | / | / | / | / | / | / | / | / | / | / | / | / | / | / | / | / | / | / | / | / | / | / |
| EQUALIZATION PUMP NO.1 | | / | / | / | / | / | / | / | / | / | / | / | / | / | / | / | / | / | / | / | / | / | / |
| EQUALIZATION PUMP NO.2 | | X | เสีย | X | เสีย | X | เสีย | X | เสีย | X | เสีย | เสีย | เสีย | X | เสีย | X | เสีย | X | เสีย | X | เสีย | X | เสีย |
| SLUDGE RETURN PUMP NO.1 (SLP) | | / | / | / | / | / | / | / | / | / | / | / | / | / | / | / | / | / | / | / | / | / | / |
| SLUDGE RETURN PUMP NO.2 (EFP) | | / | / | / | / | / | / | / | / | / | / | / | / | / | / | / | / | / | / | / | / | / | / |
| EFFLUENT PUMP NO.1 | | / | / | / | / | / | / | / | / | / | / | / | / | / | / | / | / | / | / | / | / | / | / |
| EFFLUENT PUMP NO.2 | | / | / | / | / | / | / | / | / | / | / | / | / | / | / | / | / | / | / | / | / | / | / |
| ตำแหน่งการเดินเครื่อง | Manual (ระบุ M) | / | / | / | / | / | / | / | / | / | / | / | / | / | / | / | / | / | / | / | / | / | / |
| | Automatic (ระบุ A) | | | | | | | | | | | | | | | | | | | | | | |
| ผู้จดบันทึก | ช่างอาคาร | | | | | | | | | | | | | | | | | | | | | | |
| เวลาจดบันทึก | | | | | | | | | | | | | | | | | | | | | | | |
| ผู้ตรวจสอบ | หัวหน้าช่าง | | | | | | | | | | | | | | | | | | | | | | |
| ทบทวนโดย | ผู้จัดการอาคาร | | | | | | | | | | | | | | | | | | | | | | |

หมายเหตุ ☑ ปกติ ☒ ไม่ปกติ

# แบบฟอร์มการตรวจสอบ ระบบบำบัดน้ำเสีย ประจำวัน

| ENG-PPF-012/1 | แฟ้ม ENG-3 : รายการตรวจสอบอุปกรณ์ | อายุการจัดเก็บ : 1 ปี |
|---|---|---|

**อาคาร .....NRD**

รอบเช้า [1] รอบดึก [2]

| รายละเอียด | | เดือน เมษายน พ.ศ. ..2567.... | | | | | | | | | | | | | | | | | | | | | |
|---|---|---|---|---|---|---|---|---|---|---|---|---|---|---|---|---|---|---|---|---|---|---|---|
| | | วันที่ 23.. | | วันที่ 24... | | วันที่ ..25.. | | วันที่ ..26 | | วันที่ ..27 | | วันที่ ..28 | | วันที่ ..29 | | วันที่ ..30 | | วันที่ ..... | | วันที่ ..... | | วันที่ ..... | |
| | | 1 | 2 | 1 | 2 | 1 | 2 | 1 | 2 | 1 | 2 | 1 | 2 | 1 | 2 | 1 | 2 | 1 | 2 | 1 | 2 | 1 | 2 |
| หลอดไฟแสดงสถานะ | | ✓ | ✓ | ✓ | ✓ | ✓ | ✓ | ✓ | ✓ | ✓ | ✓ | ✓ | ✓ | ✓ | ✓ | ✓ | ✓ | | | | | | |
| ชุดเบรกเกอร์ | | ✓ | ✓ | ✓ | ✓ | ✓ | ✓ | ✓ | ✓ | ✓ | ✓ | ✓ | ✓ | ✓ | ✓ | ✓ | ✓ | | | | | | |
| ชุดฟิวส์ควบคุม | | ✓ | ✓ | ✓ | ✓ | ✓ | ✓ | ✓ | ✓ | ✓ | ✓ | ✓ | ✓ | ✓ | ✓ | ✓ | ✓ | | | | | | |
| ชุดแมกเนติกสวิทช์ | | ✓ | ✓ | ✓ | ✓ | ✓ | ✓ | ✓ | ✓ | ✓ | ✓ | ✓ | ✓ | ✓ | ✓ | ✓ | ✓ | | | | | | |
| ชุดรีเลย์ | | ✓ | ✓ | ✓ | ✓ | ✓ | ✓ | ✓ | ✓ | ✓ | ✓ | ✓ | ✓ | ✓ | ✓ | ✓ | ✓ | | | | | | |
| ชุด Timer | | ✓ | ✓ | ✓ | ✓ | ✓ | ✓ | ✓ | ✓ | ✓ | ✓ | ✓ | ✓ | ✓ | ✓ | ✓ | ✓ | | | | | | |
| สวิทช์ควบคุมการทำงาน | | ✓ | ✓ | ✓ | ✓ | ✓ | ✓ | ✓ | ✓ | ✓ | ✓ | ✓ | ✓ | ✓ | ✓ | ✓ | ✓ | | | | | | |
| EQUALIZATION PUMP NO.1 | | ✓ | ✓ | ✓ | ✓ | ✓ | ✓ | ✓ | ✓ | ✓ | ✓ | ✓ | ✓ | ✓ | ✓ | ✓ | ✓ | | | | | | |
| EQUALIZATION PUMP NO.2 | | X | เสีย | X | เสีย | X | เสีย | เสีย | เสีย | X | เสีย | X | เสีย | X | X | เสีย | X | | | | | | |
| SLUDGE RETURN PUMP NO.1 (SLP) | | ✓ | ✓ | ✓ | ✓ | ✓ | ✓ | ✓ | ✓ | ✓ | ✓ | ✓ | ✓ | ✓ | ✓ | ✓ | ✓ | | | | | | |
| SLUDGE RETURN PUMP NO.2 (EFP) | | ✓ | ✓ | ✓ | ✓ | ✓ | ✓ | ✓ | ✓ | ✓ | ✓ | ✓ | ✓ | ✓ | ✓ | ✓ | ✓ | | | | | | |
| EFFLUENT PUMP NO.1 | | ✓ | ✓ | ✓ | ✓ | ✓ | ✓ | ✓ | ✓ | ✓ | ✓ | ✓ | ✓ | ✓ | ✓ | ✓ | ✓ | | | | | | |
| EFFLUENT PUMP NO.2 | | ✓ | ✓ | ✓ | ✓ | ✓ | ✓ | ✓ | ✓ | ✓ | ✓ | ✓ | ✓ | ✓ | ✓ | ✓ | ✓ | | | | | | |
| ตำแหน่งการเดินเครื่อง | Manual (ระบุ M) | ✓ | ✓ | ✓ | ✓ | ✓ | ✓ | ✓ | ✓ | ✓ | ✓ | ✓ | ✓ | ✓ | ✓ | ✓ | ✓ | | | | | | |
| | Automatic (ระบุ A) | | | | | | | | | | | | | | | | | | | | | | |
| ผู้จดบันทึก | ช่างอาคาร | | | | | | | | | | | | | | | | | | | | | | |
| เวลาจดบันทึก | | | | | | | | | | | | | | | | | | | | | | | |
| ผู้ตรวจสอบ | หัวหน้าช่าง | | | | | | | | | | | | | | | | | | | | | | |
| ทบทวนโดย | ผู้จัดการอาคาร | | | | | | | | | | | | | | | | | | | | | | |

หมายเหตุ ☑ ปกติ ☒ ไม่ปกติ

# แบบฟอร์มการตรวจสอบ ระบบบำบัดน้ำเสีย ประจำวัน

| ENG-PPF-012/1 | แฟ้ม ENG-3 : รายการตรวจสอบอุปกรณ์ | อายุการจัดเก็บ : 1 ปี |
|---|---|---|

**อาคาร :.....NRD**

รอบเช้า 1 รอบดึก 2

| รายละเอียด | | เดือน พฤษภาคม พ.ศ. ..2567.... | | | | | | | | | | | | | | | | | | | | | |
|---|---|---|---|---|---|---|---|---|---|---|---|---|---|---|---|---|---|---|---|---|---|---|---|
| | | วันที่ 1 | | วันที่ 2 | | วันที่ 3 | | วันที่ 4 | | วันที่ 5 | | วันที่ 6 | | วันที่ 7 | | วันที่ 8 | | วันที่ 9 | | วันที่ 10 | | วันที่ 11 | |
| | | 1 | 2 | 1 | 2 | 1 | 2 | 1 | 2 | 1 | 2 | 1 | 2 | 1 | 2 | 1 | 2 | 1 | 2 | 1 | 2 | 1 | 2 |
| หลอดไฟแสดงสถานะ | | / | / | / | / | / | / | / | / | / | / | / | / | / | / | / | / | / | / | / | / | / | / |
| ชุดเบรกเกอร์ | | / | / | / | / | / | / | / | / | / | / | / | / | / | / | / | / | / | / | / | / | / | / |
| ชุดฟิวส์ควบคุม | | / | / | / | / | / | / | / | / | / | / | / | / | / | / | / | / | / | / | / | / | / | / |
| ชุดแมกเนติกสวิทช์ | | / | / | / | / | / | / | / | / | / | / | / | / | / | / | / | / | / | / | / | / | / | / |
| ชุดรีเลย์ | | / | / | / | / | / | / | / | / | / | / | / | / | / | / | / | / | / | / | / | / | / | / |
| ชุด Timer | | / | / | / | / | / | / | / | / | / | / | / | / | / | / | / | / | / | / | / | / | / | / |
| สวิทช์ควบคุมการทำงาน | | / | / | / | / | / | / | / | / | / | / | / | / | / | / | / | / | / | / | / | / | / | / |
| EQUALIZATION PUMP NO.1 | | / | / | / | / | / | / | / | / | / | / | | / | / | / | / | / | / | / | / | / | / | / |
| EQUALIZATION PUMP NO.2 | | X | X | X | X | X | X | X | X | X | X | X | X | X | X | X | X | X | X | X | X | X | X |
| SLUDGE RETURN PUMP NO.1 (SLP) | | / | / | / | / | / | / | / | / | / | / | / | / | / | / | / | / | / | / | / | / | / | / |
| SLUDGE RETURN PUMP NO.2 (EFP) | | / | / | / | / | / | / | / | / | / | / | / | / | / | / | / | / | / | / | / | / | / | / |
| EFFLUENT PUMP NO.1 | | / | / | / | / | / | / | / | / | / | / | / | / | / | / | / | / | / | / | / | / | / | / |
| EFFLUENT PUMP NO.2 | | / | / | / | / | / | / | / | / | / | / | / | / | / | / | / | / | / | / | / | / | / | / |
| ตำแหน่งการเดินเครื่อง | Manual (ระบุ M) | | | | | | | | | | | | | | | | | | | | | | |
| | Automatic (ระบุ A) | / | / | / | / | / | / | / | / | / | / | / | / | / | / | / | / | / | / | / | / | / | / |
| ผู้จดบันทึก | ช่างอาคาร | | | | | | | | | | | | | | | | | | | | | | |
| เวลาจดบันทึก | | | | | | | | | | | | | | | | | | | | | | | |
| ผู้ตรวจสอบ | หัวหน้าช่าง | | | | | | | | | | | | | | | | | | | | | | |
| ทบทวนโดย | ผู้จัดการอาคาร | | | | | | | | | | | | | | | | | | | | | | |

**หมายเหตุ** ☑ ปกติ ☒ ไม่ปกติ

# แบบฟอร์มการตรวจสอบ ระบบบำบัดน้ำเสีย ประจำวัน

| ENG-PPF-012/1 | แฟ้ม ENG-3 : รายการตรวจสอบอุปกรณ์ | อายุการจัดเก็บ : 1 ปี |
|---|---|---|

**อาคาร .....NRD**

รอบเช้า 1 รอบดึก 2

| รายละเอียด | | เดือน พฤษภาคม พ.ศ. ..2567.... | | | | | | | | | | | | | | | | | | | | | |
|---|---|---|---|---|---|---|---|---|---|---|---|---|---|---|---|---|---|---|---|---|---|---|---|
| | | วันที่ ..11... | | วันที่ ..12.. | | วันที่ ..13.. | | วันที่ ..14.. | | วันที่ ..15.. | | วันที่ ..16... | | วันที่ ..17.. | | วันที่ ..18... | | วันที่ ..19.. | | วันที่ ..20.. | | วันที่ ..21... | | วันที่ ..22.. | |
| | | 1 | 2 | 1 | 2 | 1 | 2 | 1 | 2 | 1 | 2 | 1 | 2 | 1 | 2 | 1 | 2 | 1 | 2 | 1 | 2 | 1 | 2 | 1 | 2 |
| หลอดไฟแสดงสถานะ | | / | / | / | / | / | / | / | / | / | / | / | / | / | / | / | / | / | / | / | / | / | / | / | / |
| ชุดเบรกเกอร์ | | / | / | / | / | / | / | / | / | / | / | / | / | / | / | / | / | / | / | / | / | / | / | / | / |
| ชุดฟิวส์ควบคุม | | / | / | / | / | / | / | / | / | / | / | / | / | / | / | / | / | / | / | / | / | / | / | / | / |
| ชุดแมกเนติกสวิทช์ | | / | / | / | / | / | / | / | / | / | / | / | / | / | / | / | / | / | / | / | / | / | / | / | / |
| ชุดรีเลย์ | | / | / | / | / | / | / | / | / | / | / | / | / | / | / | / | / | / | / | / | / | / | / | / | / |
| ชุด Timer | | / | / | / | / | / | / | / | / | / | / | / | / | / | / | / | / | / | / | / | / | / | / | / | / |
| สวิทช์ควบคุมการทำงาน | | / | / | / | / | / | / | / | / | / | / | / | / | / | / | / | / | / | / | / | / | / | / | / | / |
| EQUALIZATION PUMP NO.1 | | / | / | / | / | / | / | / | / | / | / | / | / | / | / | / | / | / | / | / | / | / | / | / | / |
| EQUALIZATION PUMP NO.2 | | X | X | X | X | X | X | X | X | X | X | X | X | X | X | X | X | X | X | X | X | X | X | X | X |
| SLUDGE RETURN PUMP NO.1 (SLP) | | / | / | / | / | / | / | / | / | / | / | / | / | / | / | / | / | / | / | / | / | / | / | / | / |
| SLUDGE RETURN PUMP NO.2 (EFP) | | / | / | / | / | / | / | / | / | / | / | / | / | / | / | / | / | / | / | / | / | / | / | / | / |
| EFFLUENT PUMP NO.1 | | / | / | / | / | / | / | / | / | / | / | / | / | / | / | / | / | / | / | / | / | / | / | / | / |
| EFFLUENT PUMP NO.2 | | / | / | / | / | / | / | / | / | / | / | / | / | / | / | / | / | / | / | / | / | / | / | / | / |
| ตำแหน่งการเดินเครื่อง | Manual (ระบุ M) | | | | | | | | | | | | | | | | | | | | | | | | |
| | Automatic (ระบุ A) | / | / | / | / | / | / | / | / | / | / | / | / | / | / | / | / | / | / | / | / | / | / | / | / |
| ผู้จดบันทึก | ช่างอาคาร | | | | | | | | | | | | | | | | | | | | | | | | |
| เวลาจดบันทึก | | | | | | | | | | | | | | | | | | | | | | | | | |
| ผู้ตรวจสอบ | หัวหน้าช่าง | | | | | | | | | | | | | | | | | | | | | | | | |
| ทบทวนโดย | ผู้จัดการอาคาร | | | | | | | | | | | | | | | | | | | | | | | | |

**หมายเหตุ** ☑ ปกติ ☒ ไม่ปกติ

# แบบฟอร์มการตรวจสอบ ระบบบำบัดน้ำเสีย ประจำวัน

| ENG-PPF-012/1 | แฟ้ม ENG-3 : รายการตรวจสอบอุปกรณ์ | อายุการจัดเก็บ : 1 ปี |
|---|---|---|

**อาคาร .....NRD**

รอบเช้า 1 รอบดึก 2

| รายละเอียด | | เดือน พฤษภาคม พ.ศ. ..2567.... | | | | | | | | | | | | | | | | | | | | | |
|---|---|---|---|---|---|---|---|---|---|---|---|---|---|---|---|---|---|---|---|---|---|---|---|
| | | วันที่ ..22.. | | วันที่ ..24.. | | วันที่ ..25.. | | วันที่ ..26.. | | วันที่ ..27.. | | วันที่ ..28.. | | วันที่ ..29.. | | วันที่ ..30.. | | วันที่ ..31.. | | วันที่ ..... | | วันที่ ..... | |
| | | 1 | 2 | 1 | 2 | 1 | 2 | 1 | 2 | 1 | 2 | 1 | 2 | 1 | 2 | 1 | 2 | 1 | 2 | 1 | 2 | 1 | 2 |
| หลอดไฟแสดงสถานะ | | / | / | / | / | / | / | / | / | / | / | / | / | / | / | / | / | / | / | | | | |
| ชุดเบรกเกอร์ | | / | / | / | / | / | / | / | / | / | / | / | / | / | / | / | / | / | / | | | | |
| ชุดฟิวส์ควบคุม | | / | / | / | / | / | / | / | / | / | / | / | / | / | / | / | / | / | / | | | | |
| ชุดแมกเนติกสวิทช์ | | / | / | / | / | / | / | / | / | / | / | / | / | / | / | / | / | / | / | | | | |
| ชุดรีเลย์ | | / | / | / | / | / | / | / | / | / | / | / | / | / | / | / | / | / | / | | | | |
| ชุด Timer | | / | / | / | / | / | / | / | / | / | / | / | / | / | / | / | / | / | / | | | | |
| สวิทช์ควบคุมการทำงาน | | / | / | / | / | / | / | / | / | / | / | / | / | / | / | / | / | / | / | | | | |
| EQUALIZATION PUMP NO.1 | | / | / | / | / | / | / | / | / | / | / | / | / | / | / | / | / | / | / | | | | |
| EQUALIZATION PUMP NO.2 | | X | X | X | X | X | X | X | X | X | X | X | X | X | X | X | X | X | X | | | | |
| SLUDGE RETURN PUMP NO.1 (SLP) | | / | / | / | / | / | / | / | / | / | / | / | / | / | / | / | / | / | / | | | | |
| SLUDGE RETURN PUMP NO.2 (EFP) | | / | / | / | / | / | / | / | / | / | / | / | / | / | / | / | / | / | / | | | | |
| EFFLUENT PUMP NO.1 | | / | / | / | / | / | / | / | / | / | / | / | / | / | / | / | / | / | / | | | | |
| EFFLUENT PUMP NO.2 | | / | / | / | / | / | / | / | / | / | / | / | / | / | / | / | / | / | / | | | | |
| ตำแหน่งการเดินเครื่อง | Manual (ระบุ M) | | | | | | | | | | | | | | | | | | | | | | |
| | Automatic (ระบุ A) | / | / | / | / | / | / | / | / | / | / | / | / | / | / | / | / | / | / | | | | |
| ผู้จดบันทึก | ช่างอาคาร | | | | | | | | | | | | | | | | | | | | | | |
| เวลาจดบันทึก | | | | | | | | | | | | | | | | | | | | | | | |
| ผู้ตรวจสอบ | หัวหน้าช่าง | | | | | | | | | | | | | | | | | | | | | | |
| ทบทวนโดย | ผู้จัดการอาคาร | | | | | | | | | | | | | | | | | | | | | | |

**หมายเหตุ** ☑ ปกติ ☒ ไม่ปกติ

# แบบฟอร์มการตรวจสอบ ระบบบำบัดน้ำเสีย ประจำวัน

| ENG-PPF-01211 | แฟ้ม ENG-3 : รายการตรวจสอบอุปกรณ์ | อายุการจัดเก็บ : 1 ปี |
|---|---|---|

อาคาร .....NRD

รอบเช้า 1 รอบดึก 2

| รายละเอียด | | เดือน มิถุนายน พ.ศ. ..2567.... | | | | | | | | | | | | | | | | | | | | | |
|---|---|---|---|---|---|---|---|---|---|---|---|---|---|---|---|---|---|---|---|---|---|---|---|
| | | วันที่ ...1... | | วันที่ ...2... | | วันที่ ...3... | | วันที่ ...4... | | วันที่ ...5... | | วันที่ ...6... | | วันที่ ...7... | | วันที่ ...8... | | วันที่ ...9... | | วันที่ ...10... | | วันที่ ...11... | |
| | | 1 | 2 | 1 | 2 | 1 | 2 | 1 | 2 | 1 | 2 | 1 | 2 | 1 | 2 | 1 | 2 | 1 | 2 | 1 | 2 | 1 | 2 |
| หลอดไฟแสดงสถานะ | | ✓ | ✓ | ✓ | ✓ | ✓ | ✓ | ✓ | ✓ | ✓ | ✓ | ✓ | ✓ | ✓ | ✓ | ✓ | ✓ | ✓ | ✓ | ✓ | ✓ | ✓ | ✓ |
| ชุดเบรกเกอร์ | | ✓ | ✓ | ✓ | ✓ | ✓ | ✓ | ✓ | ✓ | ✓ | ✓ | ✓ | ✓ | ✓ | ✓ | ✓ | ✓ | ✓ | ✓ | ✓ | ✓ | ✓ | ✓ |
| ชุดฟิวส์ควบคุม | | ✓ | ✓ | ✓ | ✓ | ✓ | ✓ | ✓ | ✓ | ✓ | ✓ | ✓ | ✓ | ✓ | ✓ | ✓ | ✓ | ✓ | ✓ | ✓ | ✓ | ✓ | ✓ |
| ชุดแมกเนติกสวิทช์ | | ✓ | ✓ | ✓ | ✓ | ✓ | ✓ | ✓ | ✓ | ✓ | ✓ | ✓ | ✓ | ✓ | ✓ | ✓ | ✓ | ✓ | ✓ | ✓ | ✓ | ✓ | ✓ |
| ชุดรีเลย์ | | ✓ | ✓ | ✓ | ✓ | ✓ | ✓ | ✓ | ✓ | ✓ | ✓ | ✓ | ✓ | ✓ | ✓ | ✓ | ✓ | ✓ | ✓ | ✓ | ✓ | ✓ | ✓ |
| ชุด Timer | | ✓ | ✓ | ✓ | ✓ | ✓ | ✓ | ✓ | ✓ | ✓ | ✓ | ✓ | ✓ | ✓ | ✓ | ✓ | ✓ | ✓ | ✓ | ✓ | ✓ | ✓ | ✓ |
| สวิทช์ควบคุมการทำงาน | | ✓ | ✓ | ✓ | ✓ | ✓ | ✓ | ✓ | ✓ | ✓ | ✓ | ✓ | ✓ | ✓ | ✓ | ✓ | ✓ | ✓ | ✓ | ✓ | ✓ | ✓ | ✓ |
| EQUALIZATION PUMP NO.1 | | ✓ | ✓ | ✓ | ✓ | ✓ | ✓ | ✓ | ✓ | ✓ | ✓ | ✓ | ✓ | ✓ | ✓ | ✓ | ✓ | ✓ | ✓ | ✓ | ✓ | ✓ | ✓ |
| EQUALIZATION PUMP NO.2 | | X | X | X | X | X | X | X | X | X | X | X | X | X | X | X | X | X | X | X | X | X | X |
| SLUDGE RETURN PUMP NO.1 (SLP) | | ✓ | ✓ | ✓ | ✓ | ✓ | ✓ | ✓ | ✓ | ✓ | ✓ | ✓ | ✓ | ✓ | ✓ | ✓ | ✓ | ✓ | ✓ | ✓ | ✓ | ✓ | ✓ |
| SLUDGE RETURN PUMP NO.2 (EFP) | | ✓ | ✓ | ✓ | ✓ | ✓ | ✓ | ✓ | ✓ | ✓ | ✓ | ✓ | ✓ | ✓ | ✓ | ✓ | ✓ | ✓ | ✓ | ✓ | ✓ | ✓ | ✓ |
| EFFLUENT PUMP NO.1 | | ✓ | ✓ | ✓ | ✓ | ✓ | ✓ | ✓ | ✓ | ✓ | ✓ | ✓ | ✓ | ✓ | ✓ | ✓ | ✓ | ✓ | ✓ | ✓ | ✓ | ✓ | ✓ |
| EFFLUENT PUMP NO.2 | | ✓ | ✓ | ✓ | ✓ | ✓ | ✓ | ✓ | ✓ | ✓ | ✓ | ✓ | ✓ | ✓ | ✓ | ✓ | ✓ | ✓ | ✓ | ✓ | ✓ | ✓ | ✓ |
| ตำแหน่งการเดินเครื่อง | Manual (ระบุ M) | | | | | | | | | | | | | | | | | | | | | | |
| | Automatic (ระบุ A) | ✓ | ✓ | ✓ | ✓ | ✓ | ✓ | ✓ | ✓ | ✓ | ✓ | ✓ | ✓ | ✓ | ✓ | ✓ | ✓ | ✓ | ✓ | ✓ | ✓ | ✓ | ✓ |
| ผู้จดบันทึก | ช่างอาคาร | | | | | | | | | | | | | | | | | | | | | | |
| เวลาจดบันทึก | | | | | | | | | | | | | | | | | | | | | | | |
| ผู้ตรวจสอบ | หัวหน้าช่าง | | | | | | | | | | | | | | | | | | | | | | |
| ทบทวนโดย | ผู้จัดการอาคาร | | | | | | | | | | | | | | | | | | | | | | |

หมายเหตุ ☑ ปกติ ☒ ไม่ปกติ

# แบบฟอร์มการตรวจสอบ ระบบบำบัดน้ำเสีย ประจำวัน

| ENG-PPF-01/21 | แฟ้ม ENG-3 : รายการตรวจสอบอุปกรณ์ | อายุการจัดเก็บ : 1 ปี |
|---|---|---|

PPF

อาคาร .....NRD

รอบเช้า 1 รอบดึก 2

| รายละเอียด | | เดือน มิถุนายน พ.ศ. ..2567.... | | | | | | | | | | | | | | | | | | | | | |
|---|---|---|---|---|---|---|---|---|---|---|---|---|---|---|---|---|---|---|---|---|---|---|---|
| | | วันที่ 12 | | วันที่ 13 | | วันที่ 14 | | วันที่ 15 | | วันที่ 16 | | วันที่ 17 | | วันที่ 18 | | วันที่ 19 | | วันที่ 20 | | วันที่ 21 | | วันที่ 22 | |
| | | 1 | 2 | 1 | 2 | 1 | 2 | 1 | 2 | 1 | 2 | 1 | 2 | 1 | 2 | 1 | 2 | 1 | 2 | 1 | 2 | 1 | 2 |
| พลอตไฟแสดงสถานะ | | ✓ | ✓ | ✓ | ✓ | ✓ | ✓ | ✓ | ✓ | ✓ | ✓ | ✓ | ✓ | ✓ | ✓ | ✓ | ✓ | ✓ | ✓ | ✓ | ✓ | ✓ | ✓ |
| ชุดเบรกเกอร์ | | ✓ | ✓ | ✓ | ✓ | ✓ | ✓ | ✓ | ✓ | ✓ | ✓ | ✓ | ✓ | ✓ | ✓ | ✓ | ✓ | ✓ | ✓ | ✓ | ✓ | ✓ | ✓ |
| ชุดฟิวส์ควบคุม | | ✓ | ✓ | ✓ | ✓ | ✓ | ✓ | ✓ | ✓ | ✓ | ✓ | ✓ | ✓ | ✓ | ✓ | ✓ | ✓ | ✓ | ✓ | ✓ | ✓ | ✓ | ✓ |
| ชุดแมกเนติกสวิทช์ | | ✓ | ✓ | ✓ | ✓ | ✓ | ✓ | ✓ | ✓ | ✓ | ✓ | ✓ | ✓ | ✓ | ✓ | ✓ | ✓ | ✓ | ✓ | ✓ | ✓ | ✓ | ✓ |
| ชุดรีเลย์ | | ✓ | ✓ | ✓ | ✓ | ✓ | ✓ | ✓ | ✓ | ✓ | ✓ | ✓ | ✓ | ✓ | ✓ | ✓ | ✓ | ✓ | ✓ | ✓ | ✓ | ✓ | ✓ |
| ชุด Timer | | ✓ | ✓ | ✓ | ✓ | ✓ | ✓ | ✓ | ✓ | ✓ | ✓ | ✓ | ✓ | ✓ | ✓ | ✓ | ✓ | ✓ | ✓ | ✓ | ✓ | ✓ | ✓ |
| สวิทช์ควบคุมการทำงาน | | ✓ | ✓ | ✓ | ✓ | ✓ | ✓ | ✓ | ✓ | ✓ | ✓ | ✓ | ✓ | ✓ | ✓ | ✓ | ✓ | ✓ | ✓ | ✓ | ✓ | ✓ | ✓ |
| EQUALIZATION PUMP NO.1 | | ✓ | ✓ | ✓ | ✓ | ✓ | ✓ | ✓ | ✓ | ✓ | ✓ | ✓ | ✓ | ✓ | ✓ | ✓ | ✓ | ✓ | ✓ | ✓ | ✓ | ✓ | ✓ |
| EQUALIZATION PUMP NO.2 | | X | X | X | X | ✓ | เสีย | เสีย | เสีย | เสีย | เสีย | เสีย | เสีย | เสีย | เสีย | เสีย | เสีย | เสีย | เสีย | เสีย | เสีย | เสีย | เสีย |
| SLUDGE RETURN PUMP NO.1 (SLP) | | ✓ | ✓ | ✓ | ✓ | ✓ | ✓ | ✓ | ✓ | ✓ | ✓ | ✓ | ✓ | ✓ | ✓ | ✓ | ✓ | ✓ | ✓ | ✓ | ✓ | ✓ | ✓ |
| SLUDGE RETURN PUMP NO.2 (EFP) | | ✓ | ✓ | ✓ | ✓ | ✓ | ✓ | ✓ | ✓ | ✓ | ✓ | ✓ | ✓ | ✓ | ✓ | ✓ | ✓ | ✓ | ✓ | ✓ | ✓ | ✓ | ✓ |
| EFFLUENT PUMP NO.1 | | ✓ | ✓ | ✓ | ✓ | ✓ | ✓ | ✓ | ✓ | ✓ | ✓ | ✓ | ✓ | ✓ | ✓ | ✓ | ✓ | ✓ | ✓ | ✓ | ✓ | ✓ | ✓ |
| EFFLUENT PUMP NO.2 | | ✓ | ✓ | ✓ | ✓ | ✓ | ✓ | ✓ | ✓ | ✓ | ✓ | ✓ | ✓ | ✓ | ✓ | ✓ | ✓ | ✓ | ✓ | ✓ | ✓ | ✓ | ✓ |
| ตำแหน่งการเดินเครื่อง | Manual (ระบุ M) | | | | | | | | | | | | | | | | | | | | | | |
| | Automatic (ระบุ A) | ✓ | ✓ | ✓ | ✓ | ✓ | ✓ | ✓ | ✓ | ✓ | ✓ | ✓ | ✓ | ✓ | ✓ | ✓ | ✓ | ✓ | ✓ | ✓ | ✓ | ✓ | ✓ |
| ผู้จดบันทึก | ช่างอาคาร | | | | | | | | | | | | | | | | | | | | | | |
| เวลาจดบันทึก | | | | | | | | | | | | | | | | | | | | | | | |
| ผู้ตรวจสอบ | หัวหน้าช่าง | | | | | | | | | | | | | | | | | | | | | | |
| ทบทวนโดย | ผู้จัดการอาคาร | | | | | | | | | | | | | | | | | | | | | | |

หมายเหตุ ☑ ปกติ ☒ ไม่ปกติ

# แบบฟอร์มการตรวจสอบ ระบบบำบัดน้ำเสีย ประจำวัน

| ENG-PPF-012/1 | แฟ้ม ENG-3 : รายการตรวจสอบอุปกรณ์ | อายุการจัดเก็บ : 1 ปี |
|---|---|---|

อาคาร .....NRD

รอบเช้า 1 รอบดึก 2

| รายละเอียด | | เดือน มิถุนายน พ.ศ. ..2567.... | | | | | | | | | | | | | | | | | | | | | |
|---|---|---|---|---|---|---|---|---|---|---|---|---|---|---|---|---|---|---|---|---|---|---|---|
| | | วันที่ ..23 | | วันที่ ...24 | | วันที่ ...25 | | วันที่ ...26 | | วันที่ ...27 | | วันที่ ...28 | | วันที่ ..29 | | วันที่ ..30 | | วันที่ ....31 | | วันที่ ..... | | วันที่ ..... | |
| | | 1 | 2 | 1 | 2 | 1 | 2 | 1 | 2 | 1 | 2 | 1 | 2 | 1 | 2 | 1 | 2 | 1 | 2 | 1 | 2 | 1 | 2 |
| หลอดไฟแสดงสถานะ | | / | / | / | / | / | / | / | / | / | / | / | / | / | / | / | / | | | | | | |
| ชุดเบรกเกอร์ | | / | / | / | / | / | / | / | / | / | / | / | / | / | / | / | / | | | | | | |
| ชุดฟังก์ชันควบคุม | | / | / | / | / | / | / | / | / | / | / | / | / | / | / | / | / | | | | | | |
| ชุดแมกเนติกสวิทช์ | | / | / | / | / | / | / | / | / | / | / | / | / | / | / | / | / | | | | | | |
| ชุดรีเลย์ | | / | / | / | / | / | / | / | / | / | / | / | / | / | / | / | / | | | | | | |
| ชุด Timer | | / | / | / | / | / | / | / | / | / | / | / | / | / | / | / | / | | | | | | |
| สวิทช์ควบคุมการทำงาน | | / | / | / | / | / | / | / | / | / | / | / | / | / | / | / | / | | | | | | |
| EQUALIZATION PUMP NO.1 | | / | / | / | / | / | / | / | / | / | / | / | / | / | / | / | / | | | | | | |
| EQUALIZATION PUMP NO.2 | | เสีย | เสีย | เสีย | เสีย | เสีย | เสีย | เสีย | เสีย | เสีย | เสีย | เสีย | เสีย | เสีย | เสีย | เสีย | เสีย | | | | | | |
| SLUDGE RETURN PUMP NO.1 (SLP) | | / | / | / | / | / | / | / | / | / | / | / | / | / | / | / | / | | | | | | |
| SLUDGE RETURN PUMP NO.2 (EFP) | | / | / | / | / | / | / | / | / | / | / | / | / | / | / | / | / | | | | | | |
| EFFLUENT PUMP NO.1 | | / | / | / | / | / | / | / | / | / | / | / | / | / | / | / | / | | | | | | |
| EFFLUENT PUMP NO.2 | | / | / | / | / | / | / | / | / | / | / | / | / | / | / | / | / | | | | | | |
| ตำแหน่งการเดินเครื่อง | Manual (ระบุ M) | | | | | | | | | | | | | | | | | | | | | | |
| | Automatic (ระบุ A) | A | A | A | A | A | A | A | A | A | A | A | A | A | A | A | A | | | | | | |
| ผู้จดบันทึก | ช่างอาคาร | | | | | | | | | | | | | | | | | | | | | | |
| เวลาจดบันทึก | | | | | | | | | | | | | | | | | | | | | | | |
| ผู้ตรวจสอบ | หัวหน้าช่าง | | | | | | | | | | | | | | | | | | | | | | |
| ทบทวนโดย | ผู้จัดการอาคาร | | | | | | | | | | | | | | | | | | | | | | |

หมายเหตุ ☑ ปกติ ☒ ไม่ปกติ

# แบบฟอร์มการตรวจสอบ ระบบบำบัดน้ำเสีย ประจำวัน

| ENG-PPF-012/2 | แฟ้ม ENG-3 : รายการตรวจสอบอุปกรณ์ | อายุการจัดเก็บ : 1 ปี |
|---|---|---|

PPF

**อาคาร ...NRD** **ชื่ออุปกรณ์ Rotating Biological Contactor (RBC)** รอบเช้า [1] รอบดึก [2]

| รายละเอียด | | เดือน ..มกราคม... / พ.ศ. ..2567..... | | | | | | | | | | | | | | | | | | | | | |
|---|---|---|---|---|---|---|---|---|---|---|---|---|---|---|---|---|---|---|---|---|---|---|---|
| | | วันที่ ...1... | | วันที่ ...2... | | วันที่ ...3... | | วันที่ ...4... | | วันที่ ...5... | | วันที่ ...6... | | วันที่ ...7... | | วันที่ ...8... | | วันที่ ...9... | | วันที่ ...10... | | วันที่ ...11... | |
| | | 1 | 2 | 1 | 2 | 1 | 2 | 1 | 2 | 1 | 2 | 1 | 2 | 1 | 2 | 1 | 2 | 1 | 2 | 1 | 2 | 1 | 2 |
| การสั่นสะเทือนและเสียง | มอเตอร์ | / | / | / | / | / | / | / | / | / | / | / | / | / | / | / | / | / | / | / | / | / | / |
| | ชุดเกียร์ | / | / | / | / | / | / | / | / | / | / | / | / | / | / | / | / | / | / | / | / | / | / |
| ความร้อนขณะเดินเครื่อง | มอเตอร์ | / | / | / | / | / | / | / | / | / | / | / | / | / | / | / | / | / | / | / | / | / | / |
| | ชุดเกียร์ | / | / | / | / | / | / | / | / | / | / | / | / | / | / | / | / | / | / | / | / | / | / |
| การหล่อลื่นขณะเดินเครื่อง | มอเตอร์ | / | / | / | / | / | / | / | / | / | / | / | / | / | / | / | / | / | / | / | / | / | / |
| | ชุดเกียร์ | / | / | / | / | / | / | / | / | / | / | / | / | / | / | / | / | / | / | / | / | / | / |
| น้ำมันและลูกปืน | มอเตอร์ | / | / | / | / | / | / | / | / | / | / | / | / | / | / | / | / | / | / | / | / | / | / |
| | ชุดเกียร์ | / | / | / | / | / | / | / | / | / | / | / | / | / | / | / | / | / | / | / | / | / | / |
| รอยรั่วและซึม | มอเตอร์ | / | / | / | / | / | / | / | / | / | / | / | / | / | / | / | / | / | / | / | / | / | / |
| | ชุดเกียร์ | / | / | / | / | / | / | / | / | / | / | / | / | / | / | / | / | / | / | / | / | / | / |
| Coupling ต่อเพลา | | / | / | / | / | / | / | / | / | / | / | / | / | / | / | / | / | / | / | / | / | / | / |
| การทำงานของ RBC | | / | / | / | / | / | / | / | / | / | / | / | / | / | / | / | / | / | / | / | / | / | / |
| ระดับน้ำมันหล่อลื่นเพลา RBC | | / | / | / | / | / | / | / | / | / | / | / | / | / | / | / | / | / | / | / | / | / | / |
| ตำแหน่งการเดินเครื่อง | Manual (ระบุ M) | | | | | | | | | | | | | | | | | | | | | | |
| | Automatic (ระบุ A) | / | / | / | / | / | / | / | / | / | / | / | / | / | / | / | / | / | / | / | / | / | / |
| ผู้จดบันทึก | ช่างอาคาร | | | | | | | | | | | | | | | | | | | | | | |
| เวลาจดบันทึก | | | | | | | | | | | | | | | | | | | | | | | |
| ผู้ตรวจสอบ | หัวหน้าช่าง | | | | | | | | | | | | | | | | | | | | | | |
| ทบทวนโดย | ผู้จัดการอาคาร | | | | | | | | | | | | | | | | | | | | | | |

**หมายเหตุ** ☑ ปกติ ☒ ไม่ปกติ

# แบบฟอร์มการตรวจสอบ ระบบบำบัดน้ำเสีย ประจำวัน

| ENG-PPF-012/2 | แฟ้ม ENG-3 : รายการตรวจสอบอุปกรณ์ | อายุการจัดเก็บ : 1 ปี |
|---|---|---|

PPF

**อาคาร ...NRD** **ชื่ออุปกรณ์ Rotating Biological Contactor (RBC)** รอบเช้า [1] รอบดึก [2]

| รายละเอียด | | เดือน ..มกราคม... / พ.ศ. ..2567..... | | | | | | | | | | | | | | | | | | | | | |
|---|---|---|---|---|---|---|---|---|---|---|---|---|---|---|---|---|---|---|---|---|---|---|---|
| | | วันที่ ..12.. | | วันที่ ..13.. | | วันที่ ..14.. | | วันที่ ..15.. | | วันที่ ..16.. | | วันที่ ..17.. | | วันที่ ..18.. | | วันที่ ..19.. | | วันที่ ..20.. | | วันที่ ..21.. | | วันที่ ..22.. | |
| | | 1 | 2 | 1 | 2 | 1 | 2 | 1 | 2 | 1 | 2 | 1 | 2 | 1 | 2 | 1 | 2 | 1 | 2 | 1 | 2 | 1 | 2 |
| การสั่นสะเทือนและเสียง | มอเตอร์ | ✓ | ✓ | ✓ | – | ✓ | ✓ | ✓ | ✓ | ✓ | ✓ | ✓ | ✓ | ✓ | ✓ | ✓ | ✓ | ✓ | ✓ | ✓ | ✓ | ✓ | ✓ |
| | ชุดเกียร์ | ✓ | ✓ | ✓ | ✓ | ✓ | ✓ | ✓ | ✓ | ✓ | ✓ | ✓ | ✓ | ✓ | ✓ | ✓ | ✓ | ✓ | ✓ | ✓ | ✓ | ✓ | ✓ |
| ความร้อนขณะเดินเครื่อง | มอเตอร์ | ✓ | ✓ | ✓ | ✓ | ✓ | ✓ | ✓ | ✓ | ✓ | ✓ | ✓ | ✓ | ✓ | ✓ | ✓ | ✓ | ✓ | ✓ | ✓ | ✓ | ✓ | ✓ |
| | ชุดเกียร์ | ✓ | ✓ | ✓ | ✓ | ✓ | ✓ | ✓ | ✓ | ✓ | ✓ | ✓ | ✓ | ✓ | ✓ | ✓ | ✓ | ✓ | ✓ | ✓ | ✓ | ✓ | ✓ |
| การหล่อลื่นขณะเดินเครื่อง | มอเตอร์ | ✓ | ✓ | ✓ | ✓ | ✓ | ✓ | ✓ | ✓ | ✓ | ✓ | ✓ | ✓ | ✓ | ✓ | ✓ | ✓ | ✓ | ✓ | ✓ | ✓ | ✓ | ✓ |
| | ชุดเกียร์ | ✓ | ✓ | ✓ | ✓ | ✓ | ✓ | ✓ | ✓ | ✓ | ✓ | ✓ | ✓ | ✓ | ✓ | ✓ | ✓ | ✓ | ✓ | ✓ | ✓ | ✓ | ✓ |
| น้ำมันและลูกปืน | มอเตอร์ | ✓ | ✓ | ✓ | ✓ | ✓ | ✓ | ✓ | ✓ | ✓ | ✓ | ✓ | ✓ | ✓ | ✓ | ✓ | ✓ | ✓ | ✓ | ✓ | ✓ | ✓ | ✓ |
| | ชุดเกียร์ | ✓ | ✓ | ✓ | ✓ | ✓ | ✓ | ✓ | ✓ | ✓ | ✓ | ✓ | ✓ | ✓ | ✓ | ✓ | ✓ | ✓ | ✓ | ✓ | ✓ | ✓ | ✓ |
| รอยรั่วและซึม | มอเตอร์ | ✓ | ✓ | ✓ | ✓ | ✓ | ✓ | ✓ | ✓ | ✓ | ✓ | ✓ | ✓ | ✓ | ✓ | ✓ | ✓ | ✓ | ✓ | ✓ | ✓ | ✓ | ✓ |
| | ชุดเกียร์ | ✓ | ✓ | ✓ | ✓ | ✓ | ✓ | ✓ | ✓ | ✓ | ✓ | ✓ | ✓ | ✓ | ✓ | ✓ | ✓ | ✓ | ✓ | ✓ | ✓ | ✓ | ✓ |
| Coupling ต่อเพลา | | ✓ | ✓ | ✓ | ✓ | ✓ | ✓ | ✓ | ✓ | ✓ | ✓ | ✓ | ✓ | ✓ | ✓ | ✓ | ✓ | ✓ | ✓ | ✓ | ✓ | ✓ | ✓ |
| การทำงานของ RBC | | ✓ | ✓ | ✓ | ✓ | ✓ | ✓ | ✓ | ✓ | ✓ | ✓ | ✓ | ✓ | ✓ | ✓ | ✓ | ✓ | ✓ | ✓ | ✓ | ✓ | ✓ | ✓ |
| ระดับน้ำมันหล่อลื่นเพลา RBC | | ✓ | ✓ | ✓ | ✓ | ✓ | ✓ | ✓ | ✓ | ✓ | ✓ | ✓ | ✓ | ✓ | ✓ | ✓ | ✓ | ✓ | ✓ | ✓ | ✓ | ✓ | ✓ |
| ตำแหน่งการเดินเครื่อง | Manual (ระบุ M) | | | | | | | | | | | | | | | | | | | | | | |
| | Automatic (ระบุ A) | ✓ | ✓ | ✓ | ✓ | ✓ | ✓ | ✓ | ✓ | ✓ | ✓ | ✓ | ✓ | ✓ | ✓ | ✓ | ✓ | ✓ | ✓ | ✓ | ✓ | ✓ | ✓ |
| ผู้จดบันทึก | ช่างอาคาร | | | | | | | | | | | | | | | | | | | | | | |
| เวลาจดบันทึก | | | | | | | | | | | | | | | | | | | | | | | |
| ผู้ตรวจสอบ | หัวหน้าช่าง | | | | | | | | | | | | | | | | | | | | | | |
| ทบทวนโดย | ผู้จัดการอาคาร | | | | | | | | | | | | | | | | | | | | | | |

**หมายเหตุ** ☑ ปกติ ☒ ไม่ปกติ

# แบบฟอร์มการตรวจสอบ ระบบบำบัดน้ำเสีย ประจำวัน

| ENG-PPF-012/2 | แฟ้ม ENG-3 : รายการตรวจสอบอุปกรณ์ | อายุการจัดเก็บ : 1 ปี |
|---|---|---|

**อาคาร ...NRD** **ชื่ออุปกรณ์ Rotating Biological Contactor (RBC)** รอบเช้า [1] รอบดึก [2]

| รายละเอียด | | เดือน ..มกราคม... / พ.ศ. ..2567..... | | | | | | | | | | | | | | | | | | | | | |
|---|---|---|---|---|---|---|---|---|---|---|---|---|---|---|---|---|---|---|---|---|---|---|---|
| | | วันที่ 23 | | วันที่ ..24 | | วันที่ 25 | | วันที่ ..26 | | วันที่ 27 | | วันที่ ..28 | | วันที่ ..29 | | วันที่ ..30 | | วันที่ ..31 | | วันที่ ..... | | วันที่ ..... | |
| | | 1 | 2 | 1 | 2 | 1 | 2 | 1 | 2 | 1 | 2 | 1 | 2 | 1 | 2 | 1 | 2 | 1 | 2 | 1 | 2 | 1 | 2 |
| การสั่นสะเทือนและเสียง | มอเตอร์ | / | / | / | / | / | / | / | / | / | / | / | / | / | / | / | / | / | / | | | | |
| | ชุดเกียร์ | / | / | / | / | / | / | / | / | / | / | / | / | / | / | / | / | / | / | | | | |
| ความร้อนขณะเดินเครื่อง | มอเตอร์ | / | / | / | / | / | / | / | / | / | / | / | / | / | / | / | / | / | / | | | | |
| | ชุดเกียร์ | / | / | / | / | / | / | / | / | / | / | / | / | / | / | / | / | / | / | | | | |
| การหล่อลื่นขณะเดินเครื่อง | มอเตอร์ | / | / | / | / | / | / | / | / | / | / | / | / | / | / | / | / | / | / | | | | |
| | ชุดเกียร์ | / | / | / | / | / | / | / | / | / | / | / | / | / | / | / | / | / | / | | | | |
| น้ำมันและลูกปืน | มอเตอร์ | / | / | / | / | / | / | / | / | / | / | / | / | / | / | / | / | / | / | | | | |
| | ชุดเกียร์ | / | / | / | / | / | / | / | / | / | / | / | / | / | / | / | / | / | / | | | | |
| รอยรั่วและซึม | มอเตอร์ | / | / | / | / | / | / | / | / | / | / | / | / | / | / | / | / | / | / | | | | |
| | ชุดเกียร์ | / | / | / | / | / | / | / | / | / | / | / | / | / | / | / | / | / | / | | | | |
| Coupling ต่อเพลา | | / | / | / | / | / | / | / | / | / | / | / | / | / | / | / | / | / | / | | | | |
| การทำงานของ RBC | | / | / | / | / | / | / | / | / | / | / | / | / | / | / | / | / | / | / | | | | |
| ระดับน้ำมันหล่อลื่นเพลา RBC | | / | / | / | / | / | / | / | / | | / | / | / | / | / | / | / | / | / | | | | |
| ตำแหน่งการเดินเครื่อง | Manual (ระบุ M) | | | | | | | | | | | | | | | | | | | | | | |
| | Automatic (ระบุ A) | / | / | / | / | / | / | / | / | / | / | / | / | / | / | / | / | / | / | | | | |
| ผู้จดบันทึก | ช่างอาคาร | | | | | | | | | | | | | | | | | | | | | | |
| เวลาจดบันทึก | | | | | | | | | | | | | | | | | | | | | | | |
| ผู้ตรวจสอบ | หัวหน้าช่าง | | | | | | | | | | | | | | | | | | | | | | |
| ทบทวนโดย | ผู้จัดการอาคาร | | | | | | | | | | | | | | | | | | | | | | |

**หมายเหตุ** ☑ ปกติ ☒ ไม่ปกติ

# แบบฟอร์มการตรวจสอบ ระบบบำบัดน้ำเสีย ประจำวัน

| ENG-PPF-012/2 | แฟ้ม ENG-3 : รายการตรวจสอบอุปกรณ์ | อายุการจัดเก็บ : 1 ปี |
|---|---|---|

**อาคาร ...NRD** **ชื่ออุปกรณ์ Rotating Biological Contactor (RBC)** รอบเช้า [1] รอบดึก [2]

| รายละเอียด | | เดือน ..กุมภาพันธ์... / พ.ศ. ..2567..... | | | | | | | | | | | | | | | | | | | | | |
|---|---|---|---|---|---|---|---|---|---|---|---|---|---|---|---|---|---|---|---|---|---|---|---|
| | | วันที่ 1 | | วันที่ 2 | | วันที่ 3 | | วันที่ 4 | | วันที่ 5 | | วันที่ 6 | | วันที่ 7 | | วันที่ 8 | | วันที่ 9 | | วันที่ 10 | | วันที่ 11 | |
| | | 1 | 2 | 1 | 2 | 1 | 2 | 1 | 2 | 1 | 2 | 1 | 2 | 1 | 2 | 1 | 2 | 1 | 2 | 1 | 2 | 1 | 2 |
| การสั่นสะเทือนและเสียง | มอเตอร์ | | | | | | | | | | | | | | | | | | | | | | |
| | ชุดเกียร์ | | | | | | | | | | | | | | | | | | | | | | |
| ความร้อนขณะเดินเครื่อง | มอเตอร์ | | | | | | | | | | | | | | | | | | | | | | |
| | ชุดเกียร์ | | | | | | | | | | | | | | | | | | | | | | |
| การหล่อลื่นขณะเดินเครื่อง | มอเตอร์ | | | | | | | | | | | | | | | | | | | | | | |
| | ชุดเกียร์ | | | | | | | | | | | | | | | | | | | | | | |
| น้ำมันและลูกปืน | มอเตอร์ | | | | | | | | | | | | | | | | | | | | | | |
| | ชุดเกียร์ | | | | | | | | | | | | | | | | | | | | | | |
| รอยรั่วและซึม | มอเตอร์ | | | | | | | | | | | | | | | | | | | | | | |
| | ชุดเกียร์ | | | | | | | | | | | | | | | | | | | | | | |
| Coupling ต่อเพลา | | | | | | | | | | | | | | | | | | | | | | | |
| การทำงานของ RBC | | | | | | | | | | | | | | | | | | | | | | | |
| ระดับน้ำมันหล่อลื่นเพลา RBC | | | | | | | | | | | | | | | | | | | | | | | |
| ตำแหน่งการเดินเครื่อง | Manual (ระบุ M) | | | | | | | | | | | | | | | | | | | | | | |
| | Automatic (ระบุ A) | | | | | | | | | | | | | | | | | | | | | | |
| ผู้จดบันทึก | ช่างอาคาร | | | | | | | | | | | | | | | | | | | | | | |
| เวลาจดบันทึก | | | | | | | | | | | | | | | | | | | | | | | |
| ผู้ตรวจสอบ | หัวหน้าช่าง | | | | | | | | | | | | | | | | | | | | | | |
| ทบทวนโดย | ผู้จัดการอาคาร | | | | | | | | | | | | | | | | | | | | | | |

หมายเหตุ ☑ ปกติ ☒ ไม่ปกติ

# แบบฟอร์มการตรวจสอบ ระบบบำบัดน้ำเสีย ประจำวัน

| ENG-PPF-012/2 | แฟ้ม ENG-3 : รายการตรวจสอบอุปกรณ์ | อายุการจัดเก็บ : 1 ปี |
|---|---|---|

PPF

**อาคาร ...NRD** **ชื่ออุปกรณ์ Rotating Biological Contactor (RBC)** รอบเช้า 1 รอบดึก 2

| รายละเอียด | | เดือน ..กุมภาพันธ์... / พ.ศ. ..2567..... | | | | | | | | | | | | | | | | | | | | | |
|---|---|---|---|---|---|---|---|---|---|---|---|---|---|---|---|---|---|---|---|---|---|---|---|
| | | วันที่ ..12 | | วันที่ ...13 | | วันที่ ...14 | | วันที่ ....15 | | วันที่ ...16 | | วันที่ ...17 | | วันที่ ...18 | | วันที่ .....19 | | วันที่ ..20 | | วันที่ ..21 | | วันที่ ..22 | |
| | | 1 | 2 | 1 | 2 | 1 | 2 | 1 | 2 | 1 | 2 | 1 | 2 | 1 | 2 | 1 | 2 | 1 | 2 | 1 | 2 | 1 | 2 |
| การสั่นสะเทือนและเสียง | มอเตอร์ | ✓ | ✓ | ✓ | ✓ | ✓ | ✓ | ✓ | ✓ | ✓ | ✓ | ✓ | ✓ | ✓ | ✓ | ✓ | ✓ | ✓ | ✓ | ✓ | ✓ | ✓ | ✓ |
| | ชุดเกียร์ | ✓ | ✓ | ✓ | ✓ | ✓ | ✓ | ✓ | ✓ | ✓ | ✓ | ✓ | ✓ | ✓ | ✓ | ✓ | ✓ | ✓ | ✓ | ✓ | ✓ | ✓ | |
| ความร้อนขณะเดินเครื่อง | มอเตอร์ | ✓ | ✓ | ✓ | ✓ | ✓ | ✓ | ✓ | ✓ | ✓ | ✓ | ✓ | ✓ | ✓ | ✓ | ✓ | ✓ | ✓ | ✓ | ✓ | ✓ | ✓ | ✓ |
| | ชุดเกียร์ | ✓ | ✓ | ✓ | ✓ | ✓ | ✓ | ✓ | ✓ | ✓ | ✓ | ✓ | ✓ | ✓ | ✓ | ✓ | ✓ | ✓ | ✓ | ✓ | ✓ | ✓ | ✓ |
| การหล่อลื่นขณะเดินเครื่อง | มอเตอร์ | ✓ | ✓ | ✓ | ✓ | ✓ | ✓ | ✓ | ✓ | ✓ | ✓ | ✓ | ✓ | ✓ | ✓ | ✓ | ✓ | ✓ | ✓ | ✓ | ✓ | ✓ | ✓ |
| | ชุดเกียร์ | ✓ | ✓ | ✓ | ✓ | ✓ | ✓ | ✓ | ✓ | ✓ | ✓ | ✓ | ✓ | ✓ | ✓ | ✓ | ✓ | ✓ | ✓ | ✓ | ✓ | ✓ | ✓ |
| น้ำมันและลูกปืน | มอเตอร์ | ✓ | ✓ | ✓ | ✓ | ✓ | ✓ | ✓ | ✓ | ✓ | ✓ | ✓ | ✓ | ✓ | ✓ | ✓ | ✓ | ✓ | ✓ | ✓ | ✓ | ✓ | ✓ |
| | ชุดเกียร์ | ✓ | ✓ | ✓ | ✓ | ✓ | ✓ | ✓ | ✓ | ✓ | ✓ | ✓ | ✓ | ✓ | ✓ | ✓ | ✓ | ✓ | ✓ | ✓ | ✓ | ✓ | ✓ |
| รอยรั่วและซีล | มอเตอร์ | ✓ | ✓ | ✓ | ✓ | ✓ | ✓ | ✓ | ✓ | ✓ | ✓ | ✓ | ✓ | ✓ | ✓ | ✓ | ✓ | ✓ | ✓ | ✓ | ✓ | ✓ | ✓ |
| | ชุดเกียร์ | ✓ | ✓ | ✓ | ✓ | ✓ | ✓ | ✓ | ✓ | ✓ | ✓ | ✓ | ✓ | ✓ | ✓ | ✓ | ✓ | ✓ | ✓ | ✓ | ✓ | ✓ | ✓ |
| Coupling ต่อเพลา | | ✓ | ✓ | ✓ | ✓ | ✓ | ✓ | ✓ | ✓ | ✓ | ✓ | ✓ | ✓ | ✓ | ✓ | ✓ | ✓ | ✓ | ✓ | ✓ | ✓ | ✓ | ✓ |
| การทำงานของ RBC | | ✓ | ✓ | ✓ | ✓ | ✓ | ✓ | ✓ | ✓ | ✓ | ✓ | ✓ | ✓ | ✓ | ✓ | ✓ | ✓ | ✓ | ✓ | ✓ | ✓ | ✓ | ✓ |
| ระดับน้ำมันหล่อลื่นเพลา RBC | | ✓ | ✓ | ✓ | ✓ | ✓ | ✓ | ✓ | ✓ | ✓ | ✓ | ✓ | ✓ | ✓ | ✓ | ✓ | ✓ | ✓ | ✓ | ✓ | ✓ | ✓ | ✓ |
| ตำแหน่งการเดินเครื่อง | Manual (ระบุ M) | | | | | | | | | | | | | | | | | | | | | | |
| | Automatic (ระบุ A) | ✓ | ✓ | ✓ | ✓ | ✓ | ✓ | ✓ | ✓ | ✓ | ✓ | ✓ | ✓ | ✓ | ✓ | ✓ | ✓ | ✓ | ✓ | ✓ | ✓ | ✓ | ✓ |
| ผู้จดบันทึก | ช่างอาคาร | | | | | | | | | | | | | | | | | | | | | | |
| เวลาจดบันทึก | | | | | | | | | | | | | | | | | | | | | | | |
| ผู้ตรวจสอบ | หัวหน้าช่าง | | | | | | | | | | | | | | | | | | | | | | |
| ทบทวนโดย | ผู้จัดการอาคาร | | | | | | | | | | | | | | | | | | | | | | |

**หมายเหตุ** ☑ ปกติ ☒ ไม่ปกติ

# แบบฟอร์มการตรวจสอบ ระบบบำบัดน้ำเสีย ประจำวัน

| ENG-PPF-012/2 | แฟ้ม ENG-3 : รายการตรวจสอบอุปกรณ์ | อายุการจัดเก็บ : 1 ปี |
|---|---|---|

**อาคาร ...NRD** **ชื่ออุปกรณ์ Rotating Biological Contactor (RBC)** รอบเช้า 1 รอบดึก 2

| รายละเอียด | | เดือน ..กุมภาพันธ์... / พ.ศ. ..2567..... | | | | | | | | | | | | | | | | | | | | | |
|---|---|---|---|---|---|---|---|---|---|---|---|---|---|---|---|---|---|---|---|---|---|---|---|
| | | วันที่ ..23 | | วันที่ ..24 | | วันที่ ..25 | | วันที่ ..26 | | วันที่ ..27 | | วันที่ ..28 | | วันที่ ..29 | | วันที่ ..... | | วันที่ ..... | | วันที่ ..... | | วันที่ ..... | |
| | | 1 | 2 | 1 | 2 | 1 | 2 | 1 | 2 | 1 | 2 | 1 | 2 | 1 | 2 | 1 | 2 | 1 | 2 | 1 | 2 | 1 | 2 |
| การสั่นสะเทือนและเสียง | มอเตอร์ | ✓ | ✓ | ✓ | ✓ | ✓ | ✓ | ✓ | ✓ | ✓ | ✓ | ✓ | ✓ | ✓ | ✓ | | | | | | | | |
| | ชุดเกียร์ | ✓ | ✓ | ✓ | ✓ | ✓ | ✓ | ✓ | ✓ | ✓ | ✓ | ✓ | ✓ | ✓ | ✓ | | | | | | | | |
| ความร้อนขณะเดินเครื่อง | มอเตอร์ | ✓ | ✓ | ✓ | ✓ | ✓ | ✓ | ✓ | ✓ | ✓ | ✓ | ✓ | ✓ | ✓ | ✓ | | | | | | | | |
| | ชุดเกียร์ | ✓ | ✓ | ✓ | ✓ | ✓ | ✓ | ✓ | ✓ | ✓ | ✓ | ✓ | ✓ | ✓ | ✓ | | | | | | | | |
| การหล่อลื่นขณะเดินเครื่อง | มอเตอร์ | ✓ | ✓ | ✓ | ✓ | ✓ | ✓ | ✓ | ✓ | ✓ | ✓ | ✓ | ✓ | ✓ | ✓ | | | | | | | | |
| | ชุดเกียร์ | ✓ | ✓ | ✓ | ✓ | ✓ | ✓ | ✓ | ✓ | ✓ | ✓ | ✓ | ✓ | ✓ | ✓ | | | | | | | | |
| น้ำมันและลูกปืน | มอเตอร์ | ✓ | ✓ | ✓ | ✓ | ✓ | ✓ | ✓ | ✓ | ✓ | ✓ | ✓ | ✓ | ✓ | ✓ | | | | | | | | |
| | ชุดเกียร์ | ✓ | ✓ | ✓ | ✓ | ✓ | ✓ | ✓ | ✓ | ✓ | ✓ | ✓ | ✓ | ✓ | ✓ | | | | | | | | |
| รอยรั่วและซึม | มอเตอร์ | ✓ | ✓ | ✓ | ✓ | ✓ | ✓ | ✓ | ✓ | ✓ | ✓ | ✓ | ✓ | ✓ | ✓ | | | | | | | | |
| | ชุดเกียร์ | ✓ | ✓ | ✓ | ✓ | ✓ | ✓ | ✓ | ✓ | ✓ | ✓ | ✓ | ✓ | ✓ | ✓ | | | | | | | | |
| Coupling ต่อเพลา | | ✓ | ✓ | ✓ | ✓ | ✓ | ✓ | ✓ | ✓ | ✓ | ✓ | ✓ | ✓ | ✓ | ✓ | | | | | | | | |
| การทำงานของ RBC | | ✓ | ✓ | ✓ | ✓ | ✓ | ✓ | ✓ | ✓ | ✓ | ✓ | ✓ | ✓ | ✓ | ✓ | | | | | | | | |
| ระดับน้ำมันหล่อลื่นเพลา RBC | | ✓ | ✓ | ✓ | ✓ | ✓ | ✓ | ✓ | ✓ | ✓ | ✓ | ✓ | ✓ | ✓ | ✓ | | | | | | | | |
| ตำแหน่งการเดินเครื่อง | Manual (ระบุ M) | ✓ | ✓ | ✓ | ✓ | ✓ | ✓ | ✓ | ✓ | ✓ | ✓ | ✓ | ✓ | ✓ | ✓ | | | | | | | | |
| | Automatic (ระบุ A) | | | | | | | | | | | | | | | | | | | | | | |
| ผู้จดบันทึก | ช่างอาคาร | [redacted] | | | | | | | | | | | | | | | | | | | | | |
| เวลาจดบันทึก | | | | | | | | | | | | | | | | | | | | | | | |
| ผู้ตรวจสอบ | หัวหน้าช่าง | | | | | | | | | | | | | | | | | | | | | | |
| ทบทวนโดย | ผู้จัดการอาคาร | | | | | | | | | | | | | | | | | | | | | | |

**หมายเหตุ** ☑ ปกติ ☒ ไม่ปกติ

# แบบฟอร์มการตรวจสอบ ระบบบำบัดน้ำเสีย ประจำวัน

| ENG-PPF-012/2 | แฟ้ม ENG-3 : รายการตรวจสอบอุปกรณ์ | อายุการจัดเก็บ : 1 ปี |
|---|---|---|

อาคาร ...NRD

ชื่ออุปกรณ์ Rotating Biological Contactor (RBC)

รอบเช้า 1 รอบดึก 2

| รายละเอียด | | เดือน มีนาคม พ.ศ. ..2567..... | | | | | | | | | | | | | | | | | | | | | |
|---|---|---|---|---|---|---|---|---|---|---|---|---|---|---|---|---|---|---|---|---|---|---|---|
| | | วันที่ 1 | | วันที่ 2 | | วันที่ 3 | | วันที่ 4 | | วันที่ 5 | | วันที่ 6 | | วันที่ 7 | | วันที่ 8 | | วันที่ 9 | | วันที่ 10 | | วันที่ 11 | |
| | | 1 | 2 | 1 | 2 | 1 | 2 | 1 | 2 | 1 | 2 | 1 | 2 | 1 | 2 | 1 | 2 | 1 | 2 | 1 | 2 | 1 | 2 |
| การสั่นสะเทือนและเสียง | มอเตอร์ | | | | | | | | | | | | | | | | | | | | | | |
| | ชุดเกียร์ | | | | | | | | | | | | | | | | | | | | | | |
| ความร้อนขณะเดินเครื่อง | มอเตอร์ | | | | | | | | | | | | | | | | | | | | | | |
| | ชุดเกียร์ | | | | | | | | | | | | | | | | | | | | | | |
| การหล่อลื่นขณะเดินเครื่อง | มอเตอร์ | | | | | | | | | | | | | | | | | | | | | | |
| | ชุดเกียร์ | | | | | | | | | | | | | | | | | | | | | | |
| น้ำมันและลูกปืน | มอเตอร์ | | | | | | | | | | | | | | | | | | | | | | |
| | ชุดเกียร์ | | | | | | | | | | | | | | | | | | | | | | |
| รอยรั่วและซึม | มอเตอร์ | | | | | | | | | | | | | | | | | | | | | | |
| | ชุดเกียร์ | | | | | | | | | | | | | | | | | | | | | | |
| Coupling ต่อเพลา | | | | | | | | | | | | | | | | | | | | | | | |
| การทำงานของ RBC | | | | | | | | | | | | | | | | | | | | | | | |
| ระดับน้ำมันหล่อลื่นเพลา RBC | | | | | | | | | | | | | | | | | | | | | | | |
| ตำแหน่งการเดินเครื่อง | Manual (ระบุ M) | | | | | | | | | | | | | | | | | | | | | | |
| | Automatic (ระบุ A) | | | | | | | | | | | | | | | | | | | | | | |
| ผู้จดบันทึก | ช่างอาคาร | | | | | | | | | | | | | | | | | | | | | | |
| เวลาจดบันทึก | | | | | | | | | | | | | | | | | | | | | | | |
| ผู้ตรวจสอบ | หัวหน้าช่าง | | | | | | | | | | | | | | | | | | | | | | |
| ทบทวนโดย | ผู้จัดการอาคาร | | | | | | | | | | | | | | | | | | | | | | |

หมายเหตุ ☑ ปกติ ☒ ไม่ปกติ

# แบบฟอร์มการตรวจสอบ ระบบบำบัดน้ำเสีย ประจำวัน

| ENG-PPF-012/2 | แฟ้ม ENG-3 : รายการตรวจสอบอุปกรณ์ | อายุการจัดเก็บ : 1 ปี |
|---|---|---|

อาคาร ...NRD

ชื่ออุปกรณ์ Rotating Biological Contactor (RBC)

รอบเช้า [1] รอบดึก [2]

| รายละเอียด | | เดือน มีนาคม พ.ศ. ..2567..... | | | | | | | | | | | | | | | | | | | | | |
|---|---|---|---|---|---|---|---|---|---|---|---|---|---|---|---|---|---|---|---|---|---|---|---|
| | | วันที่ ..12 | | วันที่ 13. | | วันที่ 14.. | | วันที่ 15 | | วันที่ 16 | | วันที่ 17 | | วันที่ 18 | | วันที่ ..19 | | วันที่ 20 | | วันที่ 21 | | วันที่ 22 | |
| | | 1 | 2 | 1 | 2 | 1 | 2 | 1 | 2 | 1 | 2 | 1 | 2 | 1 | 2 | 1 | 2 | 1 | 2 | 1 | 2 | 1 | 2 |
| การสั่นสะเทือนและเสียง | มอเตอร์ | | | | | | | | | | | | | | | | | | | | | | |
| | ชุดเกียร์ | | | | | | | | | | | | | | | | | | | | | | |
| ความร้อนขณะเดินเครื่อง | มอเตอร์ | | | | | | | | | | | | | | | | | | | | | | |
| | ชุดเกียร์ | | | | | | | | | | | | | | | | | | | | | | |
| การหล่อลื่นขณะเดินเครื่อง | มอเตอร์ | | | | | | | | | | | | | | | | | | | | | | |
| | ชุดเกียร์ | | | | | | | | | | | | | | | | | | | | | | |
| น้ำมันและลูกปืน | มอเตอร์ | | | | | | | | | | | | | | | | | | | | | | |
| | ชุดเกียร์ | | | | | | | | | | | | | | | | | | | | | | |
| รอยรั่วและซีล | มอเตอร์ | | | | | | | | | | | | | | | | | | | | | | |
| | ชุดเกียร์ | | | | | | | | | | | | | | | | | | | | | | |
| Coupling ต่อเพลา | | | | | | | | | | | | | | | | | | | | | | | |
| การทำงานของ RBC | | | | | | | | | | | | | | | | | | | | | | | |
| ระดับน้ำมันหล่อลื่นเพลา RBC | | | | | | | | | | | | | | | | | | | | | | | |
| ตำแหน่งการเดินเครื่อง | Manual (ระบุ M) | | | | | | | | | | | | | | | | | | | | | | |
| | Automatic (ระบุ A) | | | | | | | | | | | | | | | | | | | | | | |
| ผู้จดบันทึก | ช่างอาคาร | | | | | | | | | | | | | | | | | | | | | | |
| เวลาจดบันทึก | | | | | | | | | | | | | | | | | | | | | | | |
| ผู้ตรวจสอบ | หัวหน้าช่าง | | | | | | | | | | | | | | | | | | | | | | |
| ทบทวนโดย | ผู้จัดการอาคาร | | | | | | | | | | | | | | | | | | | | | | |

หมายเหตุ ☑ ปกติ ☒ ไม่ปกติ

# แบบฟอร์มการตรวจสอบ ระบบบำบัดน้ำเสีย ประจำวัน

| ENG-PPF-012/2 | แฟ้ม ENG-3 : รายการตรวจสอบอุปกรณ์ | ตามการจัดเก็บ : 1 ปี |
|---|---|---|

PPF

อาคาร ...NRD

ชื่ออุปกรณ์ Rotating Biological Contactor (RBC)

รอบเช้า 1 รอบดึก 2

| รายละเอียด | | เดือน มีนาคม พ.ศ. ..2567..... | | | | | | | | | | | | | | | | | | | | | |
|---|---|---|---|---|---|---|---|---|---|---|---|---|---|---|---|---|---|---|---|---|---|---|---|
| | | วันที่ 23 | | วันที่ 24 | | วันที่ 25 | | วันที่ 26 | | วันที่ 27 | | วันที่ 28 | | วันที่ 29 | | วันที่ 30 | | วันที่ 31 | | วันที่ ..... | | วันที่ ..... | |
| | | 1 | 2 | 1 | 2 | 1 | 2 | 1 | 2 | 1 | 2 | 1 | 2 | 1 | 2 | 1 | 2 | 1 | 2 | 1 | 2 | 1 | 2 |
| การสั่นสะเทือนและเสียง | มอเตอร์ | / | / | / | / | / | / | / | / | / | / | / | / | / | / | / | / | / | / | | | | |
| | ชุดเกียร์ | / | / | / | / | / | / | / | / | / | / | / | / | / | / | / | / | / | / | | | | |
| ความร้อนขณะเดินเครื่อง | มอเตอร์ | / | / | / | / | / | / | / | / | / | / | / | / | / | / | / | / | / | / | | | | |
| | ชุดเกียร์ | / | / | / | / | / | / | / | / | / | / | / | / | / | / | / | / | / | / | | | | |
| การหล่อลื่นขณะเดินเครื่อง | มอเตอร์ | / | / | / | / | / | / | / | / | / | / | / | / | / | / | / | / | / | / | | | | |
| | ชุดเกียร์ | / | / | / | / | / | / | / | / | / | / | / | / | / | / | / | / | / | / | | | | |
| น้ำมันและลูกปืน | มอเตอร์ | / | / | / | / | / | / | / | / | / | / | / | / | / | / | / | / | / | / | | | | |
| | ชุดเกียร์ | / | / | / | / | / | / | / | / | / | / | / | / | / | / | / | / | / | / | | | | |
| รอยรั่วและซีล | มอเตอร์ | / | / | / | / | / | / | / | / | / | / | / | / | / | / | / | / | / | / | | | | |
| | ชุดเกียร์ | / | / | / | / | / | / | / | / | / | / | / | / | / | / | / | / | / | / | | | | |
| Coupling ต่อเพลา | | / | / | / | / | / | / | / | / | / | / | / | / | / | / | / | / | / | / | | | | |
| การทำงานของ RBC | | / | / | / | / | / | / | / | / | / | / | / | / | / | / | / | / | / | / | | | | |
| ระดับน้ำมันหล่อลื่นเพลา RBC | | / | / | / | / | / | / | / | / | / | / | / | / | / | / | / | / | / | / | | | | |
| ตำแหน่งการเดินเครื่อง | Manual (ระบุ M) | | | | | | | | | | | | | | | | | | | | | | |
| | Automatic (ระบุ A) | / | / | / | / | / | / | / | / | / | / | / | / | / | / | / | / | / | / | | | | |
| ผู้จดบันทึก | ช่างอาคาร | | | | | | | | | | | | | | | | | | | | | | |
| เวลาจดบันทึก | | | | | | | | | | | | | | | | | | | | | | | |
| ผู้ตรวจสอบ | หัวหน้าช่าง | | | | | | | | | | | | | | | | | | | | | | |
| ทบทวนโดย | ผู้จัดการอาคาร | | | | | | | | | | | | | | | | | | | | | | |

หมายเหตุ ☑ ปกติ ☒ ไม่ปกติ

# แบบฟอร์มการตรวจสอบ ระบบบำบัดน้ำเสีย ประจำวัน

| ENG-PPF-012/2 | แฟ้ม ENG-3 : รายการตรวจสอบอุปกรณ์ | อายุการจัดเก็บ : 1 ปี |
|---|---|---|

อาคาร ...NRD

ชื่ออุปกรณ์ Rotating Biological Contactor (RBC)

รอบเช้า [1] รอบดึก [2]

| รายละเอียด | | เดือน เมษายน พ.ศ. ..2567..... | | | | | | | | | | | | | | | | | | | | | |
|---|---|---|---|---|---|---|---|---|---|---|---|---|---|---|---|---|---|---|---|---|---|---|---|
| | | วันที่ ...1... | | วันที่ ...2... | | วันที่ ...3... | | วันที่ ...4... | | วันที่ ...5... | | วันที่ ...6... | | วันที่ ...7... | | วันที่ ...8... | | วันที่ ...9... | | วันที่ ...10... | | วันที่ ...11... | |
| | | 1 | 2 | 1 | 2 | 1 | 2 | 1 | 2 | 1 | 2 | 1 | 2 | 1 | 2 | 1 | 2 | 1 | 2 | 1 | 2 | 1 | 2 |
| การสั่นสะเทือนและเสียง | มอเตอร์ | / | / | / | / | / | / | / | / | / | / | / | / | / | / | / | / | / | / | / | / | / | / |
| | ชุดเกียร์ | / | / | / | / | / | / | / | / | / | / | / | / | / | / | / | / | / | / | / | / | / | / |
| ความร้อนขณะเดินเครื่อง | มอเตอร์ | / | / | / | / | / | / | / | / | / | / | / | / | / | / | / | / | / | / | / | / | / | / |
| | ชุดเกียร์ | / | / | / | / | / | / | / | / | / | / | / | / | / | / | / | / | / | / | / | / | / | / |
| การหล่อลื่นขณะเดินเครื่อง | มอเตอร์ | / | / | / | / | / | / | / | / | / | / | / | / | / | / | / | / | / | / | / | / | / | / |
| | ชุดเกียร์ | / | / | / | / | / | / | / | / | / | / | / | / | / | / | / | / | / | / | / | / | / | / |
| น้ำมันและลูกปืน | มอเตอร์ | / | / | / | / | / | / | / | / | / | / | / | / | / | / | / | / | / | / | / | / | / | / |
| | ชุดเกียร์ | / | / | / | / | / | / | / | / | / | / | / | / | / | / | / | / | / | / | / | / | / | / |
| รอยรั่วและซีล | มอเตอร์ | / | / | / | / | / | / | / | / | / | / | / | / | / | / | / | / | / | / | / | / | / | / |
| | ชุดเกียร์ | / | / | / | / | / | / | / | / | / | / | / | / | / | / | / | / | / | / | / | / | / | / |
| Coupling ต่อเพลา | | / | / | / | / | / | / | / | / | / | / | / | / | / | / | / | / | / | / | / | / | / | / |
| การทำงานของ RBC | | / | / | / | / | / | / | / | / | / | / | / | / | / | / | / | / | / | / | / | / | / | / |
| ระดับน้ำมันหล่อลื่นเพลา RBC | | / | / | / | / | / | / | / | / | / | / | / | / | / | / | / | / | / | / | / | / | / | / |
| ตำแหน่งการเดินเครื่อง | Manual (ระบุ M) | / | / | / | / | / | / | / | / | / | / | / | / | / | / | / | / | / | / | / | / | / | / |
| | Automatic (ระบุ A) | | | | | | | | | | | | | | | | | | | | | | |
| ผู้จดบันทึก | ช่างอาคาร | | | | | | | | | | | | | | | | | | | | | | |
| เวลาจดบันทึก | | | | | | | | | | | | | | | | | | | | | | | |
| ผู้ตรวจสอบ | หัวหน้าช่าง | | | | | | | | | | | | | | | | | | | | | | |
| ทบทวนโดย | ผู้จัดการอาคาร | | | | | | | | | | | | | | | | | | | | | | |

หมายเหตุ ☑ ปกติ ☒ ไม่ปกติ

# แบบฟอร์มการตรวจสอบ ระบบบำบัดน้ำเสีย ประจำวัน

| ENG-PPF-012/2 | แฟ้ม ENG-3 : รายการตรวจสอบอุปกรณ์ | อายุการจัดเก็บ : 1 ปี |
|---|---|---|

อาคาร ...NRD

ชื่ออุปกรณ์ Rotating Biological Contactor (RBC)

รอบเช้า 1 รอบดึก 2

| รายละเอียด | | เดือน เมษายน พ.ศ. ..2567..... | | | | | | | | | | | | | | | | | | | | | |
|---|---|---|---|---|---|---|---|---|---|---|---|---|---|---|---|---|---|---|---|---|---|---|---|
| | | วันที่ ..12 | | วันที่ ..13 | | วันที่ ..14 | | วันที่ ..15 | | วันที่ ..16 | | วันที่ ..17 | | วันที่ ..18 | | วันที่ ..19 | | วันที่ ..20 | | วันที่ ..21 | | วันที่ ..22 | |
| | | 1 | 2 | 1 | 2 | 1 | 2 | 1 | 2 | 1 | 2 | 1 | 2 | 1 | 2 | 1 | 2 | 1 | 2 | 1 | 2 | 1 | 2 |
| การสั่นสะเทือนและเสียง | มอเตอร์ | ✓ | ✓ | ✓ | ✓ | ✓ | ✓ | ✓ | ✓ | ✓ | ✓ | ✓ | ✓ | ✓ | ✓ | ✓ | ✓ | ✓ | ✓ | ✓ | ✓ | ✓ | ✓ |
| | ชุดเกียร์ | ✓ | ✓ | ✓ | ✓ | ✓ | ✓ | ✓ | ✓ | ✓ | ✓ | ✓ | ✓ | ✓ | ✓ | ✓ | ✓ | ✓ | ✓ | ✓ | ✓ | ✓ | ✓ |
| ความร้อนขณะเดินเครื่อง | มอเตอร์ | ✓ | ✓ | ✓ | ✓ | ✓ | ✓ | ✓ | ✓ | ✓ | ✓ | ✓ | ✓ | ✓ | ✓ | ✓ | ✓ | ✓ | ✓ | ✓ | ✓ | ✓ | ✓ |
| | ชุดเกียร์ | ✓ | ✓ | ✓ | ✓ | ✓ | ✓ | ✓ | ✓ | ✓ | ✓ | ✓ | ✓ | ✓ | ✓ | ✓ | ✓ | ✓ | ✓ | ✓ | ✓ | ✓ | ✓ |
| การหล่อลื่นขณะเดินเครื่อง | มอเตอร์ | ✓ | ✓ | ✓ | ✓ | ✓ | ✓ | ✓ | ✓ | ✓ | ✓ | ✓ | ✓ | ✓ | ✓ | ✓ | ✓ | ✓ | ✓ | ✓ | ✓ | ✓ | ✓ |
| | ชุดเกียร์ | ✓ | ✓ | ✓ | ✓ | ✓ | ✓ | ✓ | ✓ | ✓ | ✓ | ✓ | ✓ | ✓ | ✓ | ✓ | ✓ | ✓ | ✓ | ✓ | ✓ | ✓ | ✓ |
| น้ำมันและลูกปืน | มอเตอร์ | ✓ | ✓ | ✓ | ✓ | ✓ | ✓ | ✓ | ✓ | ✓ | ✓ | ✓ | ✓ | ✓ | ✓ | ✓ | ✓ | ✓ | ✓ | ✓ | ✓ | ✓ | ✓ |
| | ชุดเกียร์ | ✓ | ✓ | ✓ | ✓ | ✓ | ✓ | ✓ | ✓ | ✓ | ✓ | ✓ | ✓ | ✓ | ✓ | ✓ | ✓ | ✓ | ✓ | ✓ | ✓ | ✓ | ✓ |
| รอยรั่วและซึม | มอเตอร์ | ✓ | ✓ | ✓ | ✓ | ✓ | ✓ | ✓ | ✓ | ✓ | ✓ | ✓ | ✓ | ✓ | ✓ | ✓ | ✓ | ✓ | ✓ | ✓ | ✓ | ✓ | ✓ |
| | ชุดเกียร์ | ✓ | ✓ | ✓ | ✓ | ✓ | ✓ | ✓ | ✓ | ✓ | ✓ | ✓ | ✓ | ✓ | ✓ | ✓ | ✓ | ✓ | ✓ | ✓ | ✓ | ✓ | ✓ |
| Coupling ต่อเพลา | | ✓ | ✓ | ✓ | ✓ | ✓ | ✓ | ✓ | ✓ | ✓ | ✓ | ✓ | ✓ | ✓ | ✓ | ✓ | ✓ | ✓ | ✓ | ✓ | ✓ | ✓ | ✓ |
| การทำงานของ RBC | | ✓ | ✓ | ✓ | ✓ | ✓ | ✓ | ✓ | ✓ | ✓ | ✓ | ✓ | ✓ | ✓ | ✓ | ✓ | ✓ | ✓ | ✓ | ✓ | ✓ | ✓ | ✓ |
| ระดับน้ำมันหล่อลื่นเพลา RBC | | ✓ | ✓ | ✓ | ✓ | ✓ | ✓ | ✓ | ✓ | ✓ | ✓ | ✓ | ✓ | ✓ | ✓ | ✓ | ✓ | ✓ | ✓ | ✓ | ✓ | ✓ | ✓ |
| ตำแหน่งการเดินเครื่อง | Manual (ระบุ M) | ✓ | ✓ | ✓ | ✓ | ✓ | ✓ | ✓ | ✓ | ✓ | ✓ | ✓ | ✓ | ✓ | ✓ | ✓ | ✓ | ✓ | ✓ | ✓ | ✓ | ✓ | ✓ |
| | Automatic (ระบุ A) | | | | | | | | | | | | | | | | | | | | | | |
| ผู้จดบันทึก | ช่างอาคาร | | | | | | | | | | | | | | | | | | | | | | |
| เวลาจดบันทึก | | | | | | | | | | | | | | | | | | | | | | | |
| ผู้ตรวจสอบ | หัวหน้าช่าง | | | | | | | | | | | | | | | | | | | | | | |
| ทบทวนโดย | ผู้จัดการอาคาร | | | | | | | | | | | | | | | | | | | | | | |

หมายเหตุ ☑ ปกติ ☒ ไม่ปกติ

# แบบฟอร์มการตรวจสอบ ระบบบำบัดน้ำเสีย ประจำวัน

| ENG-PPF-012/2 | แฟ้ม ENG-3 : รายการตรวจสอบอุปกรณ์ | อายุการจัดเก็บ : 1 ปี |
|---|---|---|

PPF

**อาคาร ...NRD** **ชื่ออุปกรณ์ Rotating Biological Contactor (RBC)** รอบเช้า [1] รอบดึก [2]

| รายละเอียด | | เดือน เมษายน พ.ศ. ..2567..... | | | | | | | | | | | | | | | | | | | | | |
|---|---|---|---|---|---|---|---|---|---|---|---|---|---|---|---|---|---|---|---|---|---|---|---|
| | | วันที่ 23 | | วันที่ 24 | | วันที่ 25 | | วันที่ 26 | | วันที่ 27 | | วันที่ 28 | | วันที่ 29 | | วันที่ 30 | | วันที่ ..... | | วันที่ ..... | | วันที่ ..... | |
| | | 1 | 2 | 1 | 2 | 1 | 2 | 1 | 2 | 1 | 2 | 1 | 2 | 1 | 2 | 1 | 2 | 1 | 2 | 1 | 2 | 1 | 2 |
| การสั่นสะเทือนและเสียง | มอเตอร์ | / | / | / | / | / | / | / | / | / | / | / | / | / | / | / | / | | | | | | |
| | ชุดเกียร์ | / | / | / | / | / | / | / | / | / | / | / | / | / | / | / | / | | | | | | |
| ความร้อนขณะเดินเครื่อง | มอเตอร์ | / | / | / | / | / | / | / | / | / | / | / | / | / | / | / | / | | | | | | |
| | ชุดเกียร์ | / | / | / | / | / | / | / | / | / | / | / | / | / | / | / | / | | | | | | |
| การหล่อลื่นขณะเดินเครื่อง | มอเตอร์ | / | / | / | / | / | / | / | / | / | / | / | / | / | / | / | / | | | | | | |
| | ชุดเกียร์ | / | / | / | / | / | / | / | / | / | / | / | / | / | / | / | / | | | | | | |
| น้ำมันและลูกปืน | มอเตอร์ | / | / | / | / | / | / | / | / | / | / | / | / | / | / | / | / | | | | | | |
| | ชุดเกียร์ | / | / | / | / | / | / | / | / | / | / | / | / | / | / | / | / | | | | | | |
| รอยรั่วและซีล | มอเตอร์ | / | / | / | / | / | / | / | / | / | / | / | / | / | / | / | / | | | | | | |
| | ชุดเกียร์ | / | / | / | / | / | / | / | / | / | / | / | / | / | / | / | / | | | | | | |
| Coupling ต่อเพลา | | / | / | / | / | / | / | / | / | / | / | / | / | / | / | / | / | | | | | | |
| การทำงานของ RBC | | / | / | / | / | / | / | / | / | / | / | | / | / | / | / | / | | | | | | |
| ระดับน้ำมันหล่อลื่นเพลา RBC | | / | / | / | / | / | / | / | / | / | / | / | / | / | / | / | / | | | | | | |
| ตำแหน่งการเดินเครื่อง | Manual (ระบุ M) | / | / | / | / | / | / | / | / | / | / | / | / | / | / | / | / | | | | | | |
| | Automatic (ระบุ A) | | | | | | | | | | | | | | | | | | | | | | |
| ผู้จดบันทึก | ช่างอาคาร | | | | | | | | | | | | | | | | | | | | | | |
| เวลาจดบันทึก | | | | | | | | | | | | | | | | | | | | | | | |
| ผู้ตรวจสอบ | หัวหน้าช่าง | | | | | | | | | | | | | | | | | | | | | | |
| ทบทวนโดย | ผู้จัดการอาคาร | | | | | | | | | | | | | | | | | | | | | | |

หมายเหตุ ☑ ปกติ ☒ ไม่ปกติ

# แบบฟอร์มการตรวจสอบ ระบบบำบัดน้ำเสีย ประจำวัน

| ENG-PPF-012/2 | แฟ้ม ENG-3 : รายการตรวจสอบอุปกรณ์ | อายุการจัดเก็บ : 1 ปี |
|---|---|---|

อาคาร ...NRD

ชื่ออุปกรณ์ Rotating Biological Contactor (RBC)

รอบเช้า [1] รอบดึก [2]

| รายละเอียด | | เดือน พฤษภาคม พ.ศ. ..2567..... | | | | | | | | | | | | | | | | | | | | | |
|---|---|---|---|---|---|---|---|---|---|---|---|---|---|---|---|---|---|---|---|---|---|---|---|
| | | วันที่ 1..... | | วันที่ 2..... | | วันที่ 3..... | | วันที่ 4..... | | วันที่ 5..... | | วันที่ 6..... | | วันที่ 7..... | | วันที่ 8..... | | วันที่ 9..... | | วันที่ 10..... | | วันที่ 11..... | |
| | | 1 | 2 | 1 | 2 | 1 | 2 | 1 | 2 | 1 | 2 | 1 | 2 | 1 | 2 | 1 | 2 | 1 | 2 | 1 | 2 | 1 | 2 |
| การสั่นสะเทือนและเสียง | มอเตอร์ | ✓ | ✓ | ✓ | ✓ | ✓ | ✓ | ✓ | ✓ | ✓ | ✓ | ✓ | ✓ | ✓ | ✓ | ✓ | ✓ | ✓ | ✓ | ✓ | ✓ | ✓ | ✓ |
| | ชุดเกียร์ | ✓ | ✓ | ✓ | ✓ | ✓ | ✓ | ✓ | ✓ | ✓ | ✓ | ✓ | ✓ | ✓ | ✓ | ✓ | ✓ | ✓ | ✓ | ✓ | ✓ | ✓ | ✓ |
| ความร้อนขณะเดินเครื่อง | มอเตอร์ | ✓ | ✓ | ✓ | ✓ | ✓ | ✓ | ✓ | ✓ | ✓ | ✓ | ✓ | ✓ | ✓ | ✓ | ✓ | ✓ | ✓ | ✓ | ✓ | ✓ | ✓ | ✓ |
| | ชุดเกียร์ | ✓ | ✓ | ✓ | ✓ | ✓ | ✓ | ✓ | ✓ | ✓ | ✓ | ✓ | ✓ | ✓ | ✓ | ✓ | ✓ | ✓ | ✓ | ✓ | ✓ | ✓ | ✓ |
| การหล่อลื่นขณะเดินเครื่อง | มอเตอร์ | ✓ | ✓ | ✓ | ✓ | ✓ | ✓ | ✓ | ✓ | ✓ | ✓ | ✓ | ✓ | ✓ | ✓ | ✓ | ✓ | ✓ | ✓ | ✓ | ✓ | ✓ | ✓ |
| | ชุดเกียร์ | ✓ | ✓ | ✓ | ✓ | ✓ | ✓ | ✓ | ✓ | ✓ | ✓ | ✓ | ✓ | ✓ | ✓ | ✓ | ✓ | ✓ | ✓ | ✓ | ✓ | ✓ | ✓ |
| น้ำมันและลูกบีน | มอเตอร์ | ✓ | ✓ | ✓ | ✓ | ✓ | ✓ | ✓ | ✓ | ✓ | ✓ | ✓ | ✓ | ✓ | ✓ | ✓ | ✓ | ✓ | ✓ | ✓ | ✓ | ✓ | ✓ |
| | ชุดเกียร์ | ✓ | ✓ | ✓ | ✓ | ✓ | ✓ | ✓ | ✓ | ✓ | ✓ | ✓ | ✓ | ✓ | ✓ | ✓ | ✓ | ✓ | ✓ | ✓ | ✓ | ✓ | ✓ |
| รอยรั่วและซีล | มอเตอร์ | ✓ | ✓ | ✓ | ✓ | ✓ | ✓ | ✓ | ✓ | ✓ | ✓ | ✓ | ✓ | ✓ | ✓ | ✓ | ✓ | ✓ | ✓ | ✓ | ✓ | ✓ | ✓ |
| | ชุดเกียร์ | ✓ | ✓ | ✓ | ✓ | ✓ | ✓ | ✓ | ✓ | ✓ | ✓ | ✓ | ✓ | ✓ | ✓ | ✓ | ✓ | ✓ | ✓ | ✓ | ✓ | ✓ | ✓ |
| Coupling ต่อเพลา | | ✓ | ✓ | ✓ | ✓ | ✓ | ✓ | ✓ | ✓ | ✓ | ✓ | ✓ | ✓ | ✓ | ✓ | ✓ | ✓ | ✓ | ✓ | ✓ | ✓ | ✓ | ✓ |
| การทำงานของ RBC | | ✓ | ✓ | ✓ | ✓ | ✓ | ✓ | ✓ | ✓ | ✓ | ✓ | ✓ | ✓ | ✓ | ✓ | ✓ | ✓ | ✓ | ✓ | ✓ | ✓ | ✓ | ✓ |
| ระดับน้ำมันหล่อลื่นเพลา RBC | | ✓ | ✓ | ✓ | ✓ | ✓ | ✓ | ✓ | ✓ | ✓ | ✓ | ✓ | ✓ | ✓ | ✓ | ✓ | ✓ | ✓ | ✓ | ✓ | ✓ | ✓ | ✓ |
| ตำแหน่งการเดินเครื่อง | Manual (ระบุ M) | ✓ | ✓ | ✓ | ✓ | ✓ | ✓ | ✓ | ✓ | ✓ | ✓ | ✓ | ✓ | ✓ | ✓ | ✓ | ✓ | ✓ | ✓ | ✓ | ✓ | ✓ | ✓ |
| | Automatic (ระบุ A) | | | | | | | | | | | | | | | | | | | | | | |
| ผู้จดบันทึก | ช่างอาคาร | | | | | | | | | | | | | | | | | | | | | | |
| เวลาจดบันทึก | | | | | | | | | | | | | | | | | | | | | | | |
| ผู้ตรวจสอบ | หัวหน้าช่าง | | | | | | | | | | | | | | | | | | | | | | |
| ทบทวนโดย | ผู้จัดการอาคาร | | | | | | | | | | | | | | | | | | | | | | |

หมายเหตุ ☑ ปกติ ☒ ไม่ปกติ

# แบบฟอร์มการตรวจสอบ ระบบบำบัดน้ำเสีย ประจำวัน

| ENG-PPF-012/2 | แท็ม ENG-3 : รายการตรวจสอบอุปกรณ์ | อายุการจัดเก็บ : 1 ปี |
|---|---|---|

อาคาร ...NRD

ชื่ออุปกรณ์ Rotating Biological Contactor (RBC)

รอบเช้า [1] รอบดึก [2]

| รายละเอียด | | เดือน พ.ค. พ.ศ. ..2567..... | | | | | | | | | | | | | | | | | | | | | |
|---|---|---|---|---|---|---|---|---|---|---|---|---|---|---|---|---|---|---|---|---|---|---|---|
| | | วันที่ 12 | | วันที่ 13 | | วันที่ 14 | | วันที่ 15 | | วันที่ 16 | | วันที่ 17 | | วันที่ 18 | | วันที่ 19 | | วันที่ 20 | | วันที่ 21 | | วันที่ 22 | |
| | | 1 | 2 | 1 | 2 | 1 | 2 | 1 | 2 | 1 | 2 | 1 | 2 | 1 | 2 | 1 | 2 | 1 | 2 | 1 | 2 | 1 | 2 |
| การสั่นสะเทือนและเสียง | มอเตอร์ | ✓ | ✓ | ✓ | ✓ | ✓ | ✓ | ✓ | ✓ | ✓ | ✓ | ✓ | ✓ | ✓ | ✓ | ✓ | ✓ | ✓ | ✓ | ✓ | ✓ | ✓ | ✓ |
| | ชุดเกียร์ | ✓ | ✓ | ✓ | ✓ | ✓ | ✓ | ✓ | ✓ | ✓ | ✓ | ✓ | ✓ | ✓ | ✓ | ✓ | ✓ | ✓ | ✓ | ✓ | ✓ | ✓ | ✓ |
| ความร้อนขณะเดินเครื่อง | มอเตอร์ | ✓ | ✓ | ✓ | ✓ | ✓ | ✓ | ✓ | ✓ | ✓ | ✓ | ✓ | ✓ | ✓ | ✓ | ✓ | ✓ | ✓ | ✓ | ✓ | ✓ | ✓ | ✓ |
| | ชุดเกียร์ | ✓ | ✓ | ✓ | ✓ | ✓ | ✓ | ✓ | ✓ | ✓ | ✓ | ✓ | ✓ | ✓ | ✓ | ✓ | ✓ | ✓ | ✓ | ✓ | ✓ | ✓ | ✓ |
| การหล่อลื่นขณะเดินเครื่อง | มอเตอร์ | ✓ | ✓ | ✓ | ✓ | ✓ | ✓ | ✓ | ✓ | ✓ | ✓ | ✓ | ✓ | ✓ | ✓ | ✓ | ✓ | ✓ | ✓ | ✓ | ✓ | ✓ | ✓ |
| | ชุดเกียร์ | ✓ | ✓ | ✓ | ✓ | ✓ | ✓ | ✓ | ✓ | ✓ | ✓ | ✓ | ✓ | ✓ | ✓ | ✓ | ✓ | ✓ | ✓ | ✓ | ✓ | ✓ | ✓ |
| น้ำมันและลูกปืน | มอเตอร์ | ✓ | ✓ | ✓ | ✓ | ✓ | ✓ | ✓ | ✓ | ✓ | ✓ | ✓ | ✓ | ✓ | ✓ | ✓ | ✓ | ✓ | ✓ | ✓ | ✓ | ✓ | ✓ |
| | ชุดเกียร์ | ✓ | ✓ | ✓ | ✓ | ✓ | ✓ | ✓ | ✓ | ✓ | ✓ | ✓ | ✓ | ✓ | ✓ | ✓ | ✓ | ✓ | ✓ | ✓ | ✓ | ✓ | ✓ |
| รอยรั่วและซึม | มอเตอร์ | ✓ | ✓ | ✓ | ✓ | ✓ | ✓ | ✓ | ✓ | ✓ | ✓ | ✓ | ✓ | ✓ | ✓ | ✓ | ✓ | ✓ | ✓ | ✓ | ✓ | ✓ | ✓ |
| | ชุดเกียร์ | ✓ | ✓ | ✓ | ✓ | ✓ | ✓ | ✓ | ✓ | ✓ | ✓ | ✓ | ✓ | ✓ | ✓ | ✓ | ✓ | ✓ | ✓ | ✓ | ✓ | ✓ | ✓ |
| Coupling ต่อเพลา | | ✓ | ✓ | ✓ | ✓ | ✓ | ✓ | ✓ | ✓ | ✓ | ✓ | ✓ | ✓ | ✓ | ✓ | ✓ | ✓ | ✓ | ✓ | ✓ | ✓ | ✓ | ✓ |
| การทำงานของ RBC | | ✓ | ✓ | ✓ | ✓ | ✓ | ✓ | ✓ | ✓ | ✓ | ✓ | ✓ | ✓ | ✓ | ✓ | ✓ | ✓ | ✓ | ✓ | ✓ | ✓ | ✓ | ✓ |
| ระดับน้ำมันหล่อลื่นเพลา RBC | | ✓ | ✓ | ✓ | ✓ | ✓ | ✓ | ✓ | ✓ | ✓ | ✓ | ✓ | ✓ | ✓ | ✓ | ✓ | ✓ | ✓ | ✓ | ✓ | ✓ | ✓ | ✓ |
| ตำแหน่งการเดินเครื่อง | Manual (ระบุ M) | ✓ | ✓ | ✓ | ✓ | ✓ | ✓ | ✓ | ✓ | ✓ | ✓ | ✓ | ✓ | ✓ | ✓ | ✓ | ✓ | ✓ | ✓ | ✓ | ✓ | ✓ | ✓ |
| | Automatic (ระบุ A) | | | | | | | | | | | | | | | | | | | | | | |
| ผู้จดบันทึก | ช่างอาคาร | | | | | | | | | | | | | | | | | | | | | | |
| เวลาจดบันทึก | | | | | | | | | | | | | | | | | | | | | | | |
| ผู้ตรวจสอบ | หัวหน้าช่าง | | | | | | | | | | | | | | | | | | | | | | |
| ทบทวนโดย | ผู้จัดการอาคาร | | | | | | | | | | | | | | | | | | | | | | |

หมายเหตุ ☑ ปกติ ☒ ไม่ปกติ

# แบบฟอร์มการตรวจสอบ ระบบบำบัดน้ำเสีย ประจำวัน

| ENG-PPF-012/2 | แฟ้ม ENG-3 : รายการตรวจสอบอุปกรณ์ | อายุการจัดเก็บ : 1 ปี |
|---|---|---|

อาคาร ...NRD

ชื่ออุปกรณ์ Rotating Biological Contactor (RBC)

รอบเช้า 1 รอบดึก 2

เดือน พ.ค. พ.ศ. ..2567.....

| รายละเอียด | | วันที่ 23 | | วันที่ 24 | | วันที่ 25 | | วันที่ 26 | | วันที่ 27 | | วันที่ 28 | | วันที่ 29 | | วันที่ 30 | | วันที่ 31 | | วันที่..... | | วันที่..... | |
|---|---|---|---|---|---|---|---|---|---|---|---|---|---|---|---|---|---|---|---|---|---|---|---|
| | | 1 | 2 | 1 | 2 | 1 | 2 | 1 | 2 | 1 | 2 | 1 | 2 | 1 | 2 | 1 | 2 | 1 | 2 | 1 | 2 | 1 | 2 |
| การสั่นสะเทือนและเสียง | มอเตอร์ | / | / | / | / | / | / | / | / | / | / | / | / | / | / | / | / | / | / | | | | |
| | ชุดเกียร์ | / | / | / | / | / | / | / | / | / | / | / | / | / | / | / | / | / | / | | | | |
| ความร้อนขณะเดินเครื่อง | มอเตอร์ | / | / | / | / | / | / | / | / | / | / | / | / | / | / | / | / | / | / | | | | |
| | ชุดเกียร์ | / | / | / | / | / | / | / | / | / | / | / | / | / | / | / | / | / | / | | | | |
| การหล่อลื่นขณะเดินเครื่อง | มอเตอร์ | / | / | / | / | / | / | / | / | / | / | / | / | / | / | / | / | / | / | | | | |
| | ชุดเกียร์ | / | / | / | / | / | / | / | / | / | / | / | / | / | / | / | / | / | / | | | | |
| น้ำมันและลูกปืน | มอเตอร์ | / | / | / | / | / | / | / | / | / | / | / | / | / | / | / | / | / | / | | | | |
| | ชุดเกียร์ | / | / | / | / | / | / | / | / | / | / | / | / | / | / | / | / | / | / | | | | |
| รอยรั่วและซีล | มอเตอร์ | / | / | / | / | / | / | / | / | / | / | / | / | / | / | / | / | / | / | | | | |
| | ชุดเกียร์ | / | / | / | / | / | / | / | / | / | / | / | / | / | / | / | / | / | / | | | | |
| Coupling ต่อเพลา | | / | / | / | / | / | / | / | | / | / | / | / | / | / | / | / | / | / | | | | |
| การทำงานของ RBC | | / | / | / | / | / | / | / | / | / | / | / | / | / | / | / | / | / | / | | | | |
| ระดับน้ำมันหล่อลื่นเพลา RBC | | / | / | / | / | / | / | / | / | / | / | / | / | / | / | / | / | / | / | | | | |
| ตำแหน่งการเดินเครื่อง | Manual (ระบุ M) | / | / | / | / | / | / | / | / | / | / | / | / | / | / | / | / | / | / | | | | |
| | Automatic (ระบุ A) | | | | | | | | | | | | | | | | | | | | | | |
| ผู้จดบันทึก | ช่างอาคาร | | | | | | | | | | | | | | | | | | | | | | |
| เวลาจดบันทึก | | | | | | | | | | | | | | | | | | | | | | | |
| ผู้ตรวจสอบ | หัวหน้าช่าง | | | | | | | | | | | | | | | | | | | | | | |
| ทบทวนโดย | ผู้จัดการอาคาร | | | | | | | | | | | | | | | | | | | | | | |

หมายเหตุ ☑ ปกติ ☒ ไม่ปกติ

# แบบฟอร์มการตรวจสอบ ระบบบำบัดน้ำเสีย ประจำวัน

| ENG-PPF-012/2 | แฟ้ม ENG-3 : รายการตรวจสอบอุปกรณ์ | อายุการจัดเก็บ : 1 ปี |
|---|---|---|

อาคาร ...NRD

ชื่ออุปกรณ์ Rotating Biological Contactor (RBC)

รอบเช้า [1] รอบดึก [2]

| รายละเอียด | | เดือน มิถุนายน พ.ศ. ..2567..... | | | | | | | | | | | | | | | | | | | | | |
|---|---|---|---|---|---|---|---|---|---|---|---|---|---|---|---|---|---|---|---|---|---|---|---|
| | | วันที่ 1 | | วันที่ 2 | | วันที่ 3 | | วันที่ 4 | | วันที่ 5 | | วันที่ 6 | | วันที่ 7 | | วันที่ 8 | | วันที่ 9 | | วันที่ 10 | | วันที่ 11 | |
| | | 1 | 2 | 1 | 2 | 1 | 2 | 1 | 2 | 1 | 2 | 1 | 2 | 1 | 2 | 1 | 2 | 1 | 2 | 1 | 2 | 1 | 2 |
| การสั่นสะเทือนและเสียง | มอเตอร์ | | | | | | | | | | | | | | | | | | | | | | |
| | ชุดเกียร์ | | | | | | | | | | | | | | | | | | | | | | |
| ความร้อนขณะเดินเครื่อง | มอเตอร์ | | | | | | | | | | | | | | | | | | | | | | |
| | ชุดเกียร์ | | | | | | | | | | | | | | | | | | | | | | |
| การหล่อลื่นขณะเดินเครื่อง | มอเตอร์ | | | | | | | | | | | | | | | | | | | | | | |
| | ชุดเกียร์ | | | | | | | | | | | | | | | | | | | | | | |
| น้ำมันและลูกปืน | มอเตอร์ | | | | | | | | | | | | | | | | | | | | | | |
| | ชุดเกียร์ | | | | | | | | | | | | | | | | | | | | | | |
| รอยรั่วและซีล | มอเตอร์ | | | | | | | | | | | | | | | | | | | | | | |
| | ชุดเกียร์ | | | | | | | | | | | | | | | | | | | | | | |
| Coupling ต่อเพลา | | | | | | | | | | | | | | | | | | | | | | | |
| การทำงานของ RBC | | | | | | | | | | | | | | | | | | | | | | | |
| ระดับน้ำมันหล่อลื่นเพลา RBC | | | | | | | | | | | | | | | | | | | | | | | |
| ตำแหน่งการเดินเครื่อง | Manual (ระบุ M) | | | | | | | | | | | | | | | | | | | | | | |
| | Automatic (ระบุ A) | | | | | | | | | | | | | | | | | | | | | | |
| ผู้จดบันทึก | ช่างอาคาร | | | | | | | | | | | | | | | | | | | | | | |
| เวลาจดบันทึก | | | | | | | | | | | | | | | | | | | | | | | |
| ผู้ตรวจสอบ | หัวหน้าช่าง | | | | | | | | | | | | | | | | | | | | | | |
| ทบทวนโดย | ผู้จัดการอาคาร | | | | | | | | | | | | | | | | | | | | | | |

หมายเหตุ ☑ ปกติ ☒ ไม่ปกติ

# แบบฟอร์มการตรวจสอบ ระบบบำบัดน้ำเสีย ประจำวัน

| ENG-PPF-012/2 | แฟ้ม ENG-3 : รายการตรวจสอบอุปกรณ์ | อายุการจัดเก็บ : 1 ปี |
|---|---|---|

อาคาร ...NRD

ชื่ออุปกรณ์ Rotating Biological Contactor (RBC)

รอบเช้า 1 รอบดึก 2

| รายละเอียด | | เดือน มิถุนายน พ.ศ. ..2567..... | | | | | | | | | | | | | | | | | | | | | |
|---|---|---|---|---|---|---|---|---|---|---|---|---|---|---|---|---|---|---|---|---|---|---|---|
| | | วันที่ 12 | | วันที่ 13 | | วันที่ 14 | | วันที่ 15 | | วันที่ 16 | | วันที่ 17 | | วันที่ 18 | | วันที่ 19 | | วันที่ 20 | | วันที่ 21 | | วันที่ 22 | |
| | | 1 | 2 | 1 | 2 | 1 | 2 | 1 | 2 | 1 | 2 | 1 | 2 | 1 | 2 | 1 | 2 | 1 | 2 | 1 | 2 | 1 | 2 |
| การสั่นสะเทือนและเสียง | มอเตอร์ | ✓ | ✓ | ✓ | ✓ | ✓ | ✓ | ✓ | ✓ | ✓ | ✓ | ✓ | ✓ | ✓ | ✓ | ✓ | ✓ | ✓ | ✓ | ✓ | ✓ | ✓ | ✓ |
| | ชุดเกียร์ | ✓ | ✓ | ✓ | ✓ | ✓ | ✓ | ✓ | ✓ | ✓ | ✓ | ✓ | ✓ | ✓ | ✓ | ✓ | ✓ | ✓ | ✓ | ✓ | ✓ | ✓ | ✓ |
| ความร้อนขณะเดินเครื่อง | มอเตอร์ | ✓ | ✓ | ✓ | ✓ | ✓ | ✓ | ✓ | ✓ | ✓ | ✓ | ✓ | ✓ | ✓ | ✓ | ✓ | ✓ | ✓ | ✓ | ✓ | ✓ | ✓ | ✓ |
| | ชุดเกียร์ | ✓ | ✓ | ✓ | ✓ | ✓ | ✓ | ✓ | ✓ | ✓ | ✓ | ✓ | ✓ | ✓ | ✓ | ✓ | ✓ | ✓ | ✓ | ✓ | ✓ | ✓ | ✓ |
| การหล่อลื่นขณะเดินเครื่อง | มอเตอร์ | ✓ | ✓ | ✓ | ✓ | ✓ | ✓ | ✓ | ✓ | ✓ | ✓ | ✓ | ✓ | ✓ | ✓ | ✓ | ✓ | ✓ | ✓ | ✓ | ✓ | ✓ | ✓ |
| | ชุดเกียร์ | ✓ | ✓ | ✓ | ✓ | ✓ | ✓ | ✓ | ✓ | ✓ | ✓ | ✓ | ✓ | ✓ | ✓ | ✓ | ✓ | ✓ | ✓ | ✓ | ✓ | ✓ | ✓ |
| น้ำมันและลูกปืน | มอเตอร์ | ✓ | ✓ | ✓ | ✓ | ✓ | ✓ | ✓ | ✓ | ✓ | ✓ | ✓ | ✓ | ✓ | ✓ | ✓ | ✓ | ✓ | ✓ | ✓ | ✓ | ✓ | ✓ |
| | ชุดเกียร์ | ✓ | ✓ | ✓ | ✓ | ✓ | ✓ | ✓ | ✓ | ✓ | ✓ | ✓ | ✓ | ✓ | ✓ | ✓ | ✓ | ✓ | ✓ | ✓ | ✓ | ✓ | ✓ |
| รอยรั่วและซีล | มอเตอร์ | ✓ | ✓ | ✓ | ✓ | ✓ | ✓ | ✓ | ✓ | ✓ | ✓ | ✓ | ✓ | ✓ | ✓ | ✓ | ✓ | ✓ | ✓ | ✓ | ✓ | ✓ | ✓ |
| | ชุดเกียร์ | ✓ | ✓ | ✓ | ✓ | ✓ | ✓ | ✓ | ✓ | ✓ | ✓ | ✓ | ✓ | ✓ | ✓ | ✓ | ✓ | ✓ | ✓ | ✓ | ✓ | ✓ | ✓ |
| Coupling ต่อเพลา | | ✓ | ✓ | ✓ | ✓ | ✓ | ✓ | ✓ | ✓ | ✓ | ✓ | ✓ | ✓ | ✓ | ✓ | ✓ | ✓ | ✓ | ✓ | ✓ | ✓ | ✓ | ✓ |
| การทำงานของ RBC | | ✓ | ✓ | ✓ | ✓ | ✓ | ✓ | ✓ | ✓ | ✓ | ✓ | ✓ | ✓ | ✓ | ✓ | ✓ | ✓ | ✓ | ✓ | ✓ | ✓ | ✓ | ✓ |
| ระดับน้ำมันหล่อลื่นเพลา RBC | | ✓ | ✓ | ✓ | ✓ | ✓ | ✓ | ✓ | ✓ | ✓ | ✓ | ✓ | ✓ | ✓ | ✓ | ✓ | ✓ | ✓ | ✓ | ✓ | ✓ | ✓ | ✓ |
| ตำแหน่งการเดินเครื่อง | Manual (ระบุ M) | ✓ | ✓ | ✓ | ✓ | ✓ | ✓ | ✓ | ✓ | ✓ | ✓ | ✓ | ✓ | ✓ | ✓ | ✓ | ✓ | ✓ | ✓ | ✓ | ✓ | ✓ | ✓ |
| | Automatic (ระบุ A) | | | | | | | | | | | | | | | | | | | | | | |
| ผู้จดบันทึก | ช่างอาคาร | | | | | | | | | | | | | | | | | | | | | | |
| เวลาจดบันทึก | | | | | | | | | | | | | | | | | | | | | | | |
| ผู้ตรวจสอบ | หัวหน้าช่าง | | | | | | | | | | | | | | | | | | | | | | |
| ทบทวนโดย | ผู้จัดการอาคาร | | | | | | | | | | | | | | | | | | | | | | |

หมายเหตุ ☑ ปกติ ☒ ไม่ปกติ

# แบบฟอร์มการตรวจสอบ ระบบบำบัดน้ำเสีย ประจำวัน

| ENG-PPF-012/2 | แฟ้ม ENG-3 : รายการตรวจสอบอุปกรณ์ | อายุการจัดเก็บ : 1 ปี |
|---|---|---|

อาคาร ...NRD

ชื่ออุปกรณ์ Rotating Biological Contactor (RBC)

รอบเช้า [1] รอบดึก [2]

| รายละเอียด | | เดือน มิถุนายน พ.ศ. ..2567..... | | | | | | | | | | | | | | | | | | | | | |
|---|---|---|---|---|---|---|---|---|---|---|---|---|---|---|---|---|---|---|---|---|---|---|---|
| | | วันที่ ..23 | | วันที่ ..24 | | วันที่ ..25 | | วันที่ ..26 | | วันที่ ..27 | | วันที่ ..28 | | วันที่ ..29 | | วันที่ ..30 | | วันที่ ..... | | วันที่ ..... | | วันที่ ..... | |
| | | 1 | 2 | 1 | 2 | 1 | 2 | 1 | 2 | 1 | 2 | 1 | 2 | 1 | 2 | 1 | 2 | 1 | 2 | 1 | 2 | 1 | 2 |
| การสั่นสะเทือนและเสียง | มอเตอร์ | ✓ | ✓ | ✓ | ✓ | ✓ | ✓ | ✓ | ✓ | ✓ | ✓ | ✓ | ✓ | ✓ | ✓ | ✓ | ✓ | | | | | | |
| | ชุดเกียร์ | ✓ | ✓ | ✓ | ✓ | ✓ | ✓ | ✓ | ✓ | ✓ | ✓ | ✓ | ✓ | ✓ | ✓ | ✓ | ✓ | | | | | | |
| ความร้อนขณะเดินเครื่อง | มอเตอร์ | ✓ | ✓ | ✓ | ✓ | ✓ | ✓ | ✓ | ✓ | ✓ | ✓ | ✓ | ✓ | ✓ | ✓ | ✓ | ✓ | | | | | | |
| | ชุดเกียร์ | ✓ | ✓ | ✓ | ✓ | ✓ | ✓ | ✓ | ✓ | ✓ | ✓ | ✓ | ✓ | ✓ | ✓ | ✓ | ✓ | | | | | | |
| การหล่อลื่นขณะเดินเครื่อง | มอเตอร์ | ✓ | ✓ | ✓ | ✓ | ✓ | ✓ | ✓ | ✓ | ✓ | ✓ | ✓ | ✓ | ✓ | ✓ | ✓ | ✓ | | | | | | |
| | ชุดเกียร์ | ✓ | ✓ | ✓ | ✓ | ✓ | ✓ | ✓ | ✓ | ✓ | ✓ | ✓ | ✓ | ✓ | ✓ | ✓ | ✓ | | | | | | |
| น้ำมันและลูกปืน | มอเตอร์ | ✓ | ✓ | ✓ | ✓ | ✓ | ✓ | ✓ | ✓ | ✓ | ✓ | ✓ | ✓ | ✓ | ✓ | ✓ | ✓ | | | | | | |
| | ชุดเกียร์ | ✓ | ✓ | ✓ | ✓ | ✓ | ✓ | ✓ | ✓ | ✓ | ✓ | ✓ | ✓ | ✓ | ✓ | ✓ | ✓ | | | | | | |
| รอยรั่วและซีล | มอเตอร์ | ✓ | ✓ | ✓ | ✓ | ✓ | ✓ | ✓ | ✓ | ✓ | ✓ | ✓ | ✓ | ✓ | ✓ | ✓ | ✓ | | | | | | |
| | ชุดเกียร์ | ✓ | ✓ | ✓ | ✓ | ✓ | ✓ | ✓ | ✓ | ✓ | ✓ | ✓ | ✓ | ✓ | ✓ | ✓ | ✓ | | | | | | |
| Coupling ต่อเพลา | | ✓ | ✓ | ✓ | ✓ | ✓ | ✓ | ✓ | ✓ | ✓ | ✓ | ✓ | ✓ | ✓ | ✓ | ✓ | ✓ | | | | | | |
| การทำงานของ RBC | | ✓ | ✓ | ✓ | ✓ | ✓ | ✓ | ✓ | ✓ | ✓ | ✓ | ✓ | ✓ | ✓ | ✓ | ✓ | ✓ | | | | | | |
| ระดับน้ำมันหล่อลื่นเพลา RBC | | ✓ | ✓ | ✓ | ✓ | ✓ | ✓ | ✓ | ✓ | ✓ | ✓ | ✓ | ✓ | ✓ | ✓ | ✓ | ✓ | | | | | | |
| ตำแหน่งการเดินเครื่อง | Manual (ระบุ M) | | | | | | | | | | | | | | | | | | | | | | |
| | Automatic (ระบุ A) | A | A | A | A | A | A | A | A | A | A | A | A | A | A | A | A | | | | | | |
| ผู้จดบันทึก | ช่างอาคาร | | | | | | | | | | | | | | | | | | | | | | |
| เวลาจดบันทึก | | | | | | | | | | | | | | | | | | | | | | | |
| ผู้ตรวจสอบ | หัวหน้าช่าง | | | | | | | | | | | | | | | | | | | | | | |
| ทบทวนโดย | ผู้จัดการอาคาร | | | | | | | | | | | | | | | | | | | | | | |

หมายเหตุ ☑ ปกติ ☒ ไม่ปกติ

# ภาคผนวก ค-5

# การปฏิบัติงานของเจ้าหน้าที่ดูแลโครงการ

# ภาพการปฏิบัติงานของฝ่ายรักษาความสะอาด
# ประจำเดือน มกราคม 2567



หัวหน้าสาขาเข้าเยี่ยมหน่วยงานตามแผนงานประจำเดือน



ทำความสะอาด-ขัดล้างศาลพระภูมิ และบริเวณรอบสวนส่วนกลางด้านหน้าอาคาร



ทำความสะอาด-ขัดล้างศาลพระภูมิ และบริเวณรอบสวนส่วนกลางด้านหน้าอาคาร



ทำความสะอาดลานจอดรถของอาคารชุด บริเวณชั้น P2 – P4



ทำความสะอาดสระว่ายน้ำส่วนกลางของอาคารชุด ชั้น 5

ทำความสะอาดดาดฟ้าของอาคารชุด

# ภาพการปฏิบัติงานของฝ่ายรักษาความสะอาด
# ประจำเดือน มกราคม 2567



ทำความสะอาดโถงรับรองส่วนกลาง บริเวณชั้น G



ทำความสะอาดห้องออกกำลังกาย ส่วนกลางของอาคารชุด ชั้น5



ทำความสะอาดห้องสำหรับเครื่องซักผ้าหยอดเหรียญ ชั้นG

ทำความสะอาดตู้เก็บและอุปกรณ์ดับเพลิงประจำชั้นพักอาศัย ชั้น G – 23

ทำความสะอาดห้องพักขยะเล็ก ประจำชั้นพักอาศัย ชั้น 5 – 23

ทำความสะอาด-ขัดล้างห้องพักขยะใหญ่ของอาคารชุด บริเวณชั้น G

# ภาพการปฏิบัติงานของฝ่ายดูแลสวน
# ประจำเดือน มกราคม 2567

กวาดเศษใบไม้แห้งบริเวณด้านหน้าโครงการและสวนส่วนกลางของอาคารชุดฯ

ตัดแต่งต้นไม้เล็ก บริเวณสวนส่วนกลาง ชั้นG, ชั้น5 และดาดฟ้าของอาคารชุดฯ

รดน้ำต้นไม้สวนส่วนกลางชั้นG, ชั้น5 และดาดฟ้าของอาคารชุดฯ

ตัดต้นหญ้าบริเวณสวนส่วนกลาง ชั้นG, ชั้น5 และดาดฟ้าของอาคารชุดฯ



เติมดินเพื่อปรับหน้าดินบริเวณสวนส่วนกลาง ชั้นG, ชั้น5 และดาดฟ้าของอาคารชุดฯ

ตักเศษใบไม้ที่ล่วงหล่นลงในสระว่ายน้ำส่วนกลางของอาคารชุด บริเวณชั้น5

# ภาพการปฏิบัติงานของฝ่ายช่างอาคาร
# ประจำเดือน มกราคม 2567

ซ่อมเปลี่ยนแคปพัดลมและแคปรันคอมเพลสเซอร์ของเครื่องปรับอากาศห้องออกกำลังกายส่วนกลาง ชั้น 4




ซ่อมแก้ไขการรั่วซึมของท่อต่อมิเตอร์น้ำประปา บริเวณห้องชาร์ปน้ำของอาคารชุด ชั้น 18

ติดตั้งป้ายงานจราจร ภายในอาคารชุด บริเวณชั้น G

ซ่อมแก้ไขการรั่วซึมของน้ำมายังผนัง บริเวณโถงทางเดินส่วนกลาง ชั้น 9



ตรวจเช็คและบำรุงรักษาเครื่องกำเนิดไฟฟ้าสำรองของอาคารชุด

ทำความสะอาดและบำรุงรักษาระบบบ่อบำบัดของอาคารชุด

# ภาพการปฏิบัติงานของฝ่ายรักษาความปลอดภัย
# ประจำเดือน มกราคม 2567



หัวหน้าสาขาเข้าเยี่ยมหน่วยงาน ตามแผนงานประจำเดือน




บันทึกการเข้า-ออก และคัดกรองผู้ที่มาติดต่อภายในอาคาร

ให้บริการและอำนวยความสะดวกให้ผู้ที่มาติดต่อ เข้า-ออก ภายในอาคาร

ให้บริการและอำนวยความสะดวกทางด้านการจราจร ให้ผู้พักอาศัยที่เข้า-ออกภายในอาคาร

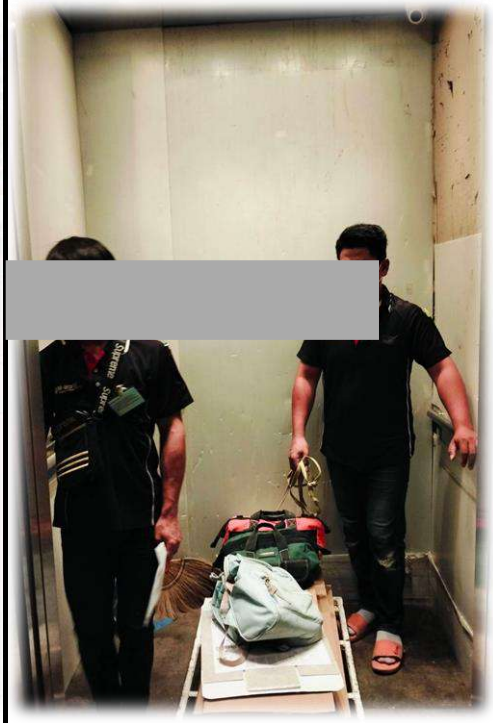

บริการขับลิฟต์ รับ-ส่ง ผู้รับเหมาที่มาเพื่อปฏิบัติงานต่างๆ ภายในอาคาร



ขึ้นตรวจความเรียบร้อยตามชั้นพักอาศัยด้วยระบบ QR SCAN

# ภาพการปฏิบัติงานของฝ่ายดูแลการฉีดแมลง
# ประจำเดือน มกราคม 2567

พนักงานฉีดปลวก ทำการพ่นยา
บริเวณภายในห้องชุด

พนักงานฉีดปลวก ทำการพ่นยา
บริเวณภายในห้องชุด

พนักงานฉีดปลวก ทำการพ่นยา
บริเวณภายในห้องชุด

พนักงานฉีดปลวก ทำการพ่นยาภายใน
บ่อบำบัดของอาคารชุด

พนักงานฉีดปลวก ทำการพ่นยาภายใน
บ่อบำบัดของอาคารชุด

พนักงานฉีดปลวก ทำการพ่นยาตาม
ท่อต่างๆ บริเวณโดยรอบอาคารชุด

# ภาพการปฏิบัติงานของฝ่ายรักษาความสะอาด
# ประจำเดือน กุมภาพันธ์ 2567

ทำความสะอาด-ขัดล้างพื้นถนนรอบอาคารชุด

ทำความสะอาด-ขัดล้างลานนั่งเล่นบริเวณสวนส่วนกลางด้านหน้าอาคาร



ทำความสะอาดสระว่ายน้ำส่วนกลางของอาคารชุด ชั้น 5

ทำความสะอาดลานนั่งเล่นบริเวณด้านข้างอาคาร ชั้น G



ทำความสะอาดลานจอดรถของอาคาร ชั้น P2 – P4

ทำความสะอาดดาดฟ้าของอาคารชุด

# ภาพการปฏิบัติงานของฝ่ายรักษาความสะอาด
# ประจำเดือน กุมภาพันธ์ 2567

ทำความสะอาดโถงรับรองส่วนกลาง บริเวณชั้น G




ทำความสะอาดตู้ควบคุมระบบไม้กั้น, CCTV,Fire Alarm ภายในสำนักงานนิติบุคคล ชั้น G



ทำความสะอาดห้องน้ำส่วนกลาง บริเวณสระว่ายน้ำ ชั้น 5

ทำความสะอาดบันไดและทางหนีไฟ ST1 , ST2 ชั้น G - 23

ทำความสะอาดห้องมิเตอร์น้ำ-ไฟ ประจำชั้นพักอาศัย ชั้น 5 - 23

ทำความสะอาดภายในห้องเครื่อง ซักผ้า หยอดเหรียญ ชั้นG

# ภาพการปฏิบัติงานของฝ่ายดูแลสวน
# ประจำเดือน กุมภาพันธ์ 2567

ตัดแต่งต้นไม้เล็ก สวนส่วนกลาง ชั้น G, ชั้น5 และดาดฟ้า



ตัดแต่งรั้วต้นไม้ บริเวณด้านหน้าโครงการ

ตัดหญ้า,กำจัดวัชพืช สวนส่วนกลาง ของ ชั้น G

เติมดินและต้นไม้ใหม่ เพื่อปรับพื้นที่บริเวณสวนส่วนกลาง ชั้น 5



ใส่ยากำจัดแมลง,วัชพืช สวนส่วนกลาง ชั้น G, ชั้น5 และดาดฟ้า

รดน้ำต้นไม้ สวนส่วนกลาง ชั้น G, ชั้น5 และดาดฟ้า

# ภาพการปฏิบัติงานของฝ่ายช่างอาคาร
# ประจำเดือน กุมภาพันธ์ 2567




ตรวจเช็คระบบปรับแรงดันน้ำประปาภายในอาคารชุด

ซ่อมพื้นโถงทางเดินส่วนกลาง ประจำชั้นพักอาศัย ชั้น 16



แก้ไขระบบไฟฟ้าโคมไฟส่องสว่างขัดข้อง บริเวณรั้วกำแพงอาคารชุด

แก้ไขเครื่องตรวจจับควัน ภายในสำนักงานนิติฯ ชั้น G



ซ่อมพื้นโม้ลานนั่งเล่นส่วนกลาง บริเวณด้านข้างอาคาร ชั้น G

เติมเกลือเพื่อผลิตคลอรีน ภายในสระว่ายน้ำส่วนกลาง ชั้น 5

# ภาพการปฏิบัติงานของฝ่ายรักษาความปลอดภัย
# ประจำเดือน กุมภาพันธ์ 2567

หัวหน้าสาขาเข้าเยี่ยมหน่วยงาน ตามแผนงานประจำเดือน

บันทึกการเข้า-ออก และคัดกรองผู้ที่มาติดต่อภายในอาคาร

ให้บริการและอำนวยความสะดวกทางด้านการจราจร ให้ผู้พักอาศัยที่เข้า-ออกภายในอาคาร

ให้บริการและอำนวยความสะดวกให้ผู้ที่มาติดต่อ เข้า-ออก ภายในอาคาร

บริการขับลิฟต์ รับ-ส่ง ผู้รับเหมาที่มาเพื่อปฏิบัติงานต่างๆ ภายในอาคาร

ดูแลควบคุมของการขนย้ายขยะประจำวัน

# ภาพการปฏิบัติงานของฝ่ายดูแลการฉีดแมลง
# ประจำเดือน กุมภาพันธ์ 2567

พนักงานฉีดปลวก ทำการพ่นยา
บริเวณภายในห้องชุด

พนักงานฉีดปลวก ทำการพ่นยา
บริเวณภายในห้องชุด

พนักงานฉีดปลวก ทำการพ่นยา
บริเวณภายในห้องชุด

พนักงานฉีดปลวก ทำการพ่นยา
บริเวณภายในห้องชุด

พนักงานฉีดปลวก ทำการพ่นยาตาม
ท่อต่างๆ บริเวณโดยรอบอาคารชุด

พนักงานฉีดปลวก ทำการพ่นยาตาม
ท่อต่างๆ บริเวณโดยรอบอาคารชุด

# ภาพการปฏิบัติงานของฝ่ายรักษาความสะอาด
# ประจำเดือน มีนาคม 2567



ลงผง ปั่นเงา บริเวณ ล็อบบี้ ชั้น G



เช็ด-ทำความสะอาดประตูกระจก
บริเวณล็อบบี้ชั้น G

เช็ด-ทำความสะอาดเพดาน และ กระจก
บริเวณล็อบบี้ชั้น G

ทำความสะอาด บริเวณชั้นดาดฟ้า

ขัดล้าง - ทำความสะอาดลานนั่งเล่น
บริเวณลานอเนกประสงค์

ทำความสะอาด บริเวณชั้นดาดฟ้า

# ภาพการปฏิบัติงานของฝ่ายรักษาความสะอาด
# ประจำเดือน มีนาคม 2567

เช็ด-ทำความสะอาด ถังขยะ ตามชั้นพักอาศัย

ล้างทำความสะอาดศาลพระภูมิบริเวณชั้น G



ขัด-ล้างทำความสะอาดห้องขยะใหญ่

ทำความสะอาดกระจกมองรถ บริเวณชั้นจอดรถ

ทำความสะอาดห้องชาร์ปน้ำ-ชาร์ปไฟทุกชั้น

ปัดฝุ่น ปัดหยากไหย้ บริเวณชั้นจอดรถ

# ภาพการปฏิบัติงานของฝ่ายดูแลสวน
# ประจำเดือน มีนาคม 2567

ทำความสะอาดสวนส่วนกลางของอาคารชุด

ตัดหญ้า,กำจัดวัชพืช สวนส่วนกลางของ ชั้น G

เติมหญ้า ปรับหน้าดินสวนส่วนกลางของอาคารชุด

รดน้ำต้นไม้ สวนส่วนกลาง ชั้น G, ชั้น5 และดาดฟ้า

ตัดแต่งต้นไม้เล็ก สวนส่วนกลาง ชั้น G, ชั้น5 และดาดฟ้า



ตัดแต่งรั้วต้นไม้ บริเวณด้านหน้าโครงการ

# ภาพการปฏิบัติงานของฝ่ายช่างอาคาร
# ประจำเดือน มีนาคม 2567



ช่างอาคาร ทำการติดสติ๊กเกอร์กันชน บริเวณช่องจอดรถ

ช่างอาคาร ทำการเปลี่ยนสายสะดือ อ่างล้างหน้า ห้องน้ำนิติฯ



ช่างอาคาร ทำการยาแนวพื้นที่หลุดร่อน ตามชั้นพักอาศัย



ช่างอาคารทำการติดสวิตซ์ ควบคุมการเปิด-ปิดไฟ



ช่างอาคาร ทำการตรวจเช็คท่อน้ำเสีย

ช่างอาคาร ทำการเช็คปั๊มเตอร์ปั๊มน้ำ

# ภาพการปฏิบัติงานของฝ่ายรักษาความปลอดภัย
# ประจำเดือน มีนาคม 2567



บันทึกการเข้า-ออกและคัดกรองผู้ที่มาติดต่อภายในอาคาร



ให้บริการและอำนวยความสะดวกให้แก่ผู้พักอาศัยที่เข้า-ออกภายในอาคาร

ให้บริการและอำนวยความสะดวกทางด้านการจราจร ให้ผู้พักอาศัยที่เข้า-ออกภายในอาคาร

ตรวจสอบผู้ที่เข้า-ออก ในการดำเนินงานต่างๆ ภายในอาคาร



บริการขับลิฟต์ รับ-ส่ง ผู้รับเหมาที่มาเพื่อปฏิบัติงานต่างๆ ภายในอาคาร

หัวหน้าสาขาเข้าเยี่ยมหน่วยงาน ตามแผนงานประจำเดือน

# ภาพการปฏิบัติงานของฝ่ายดูแลการฉีดแมลง
# ประจำเดือน มีนาคม 2567

พนักงานฉีดปลวก ทำการพ่นยาภายในท่อระบายน้ำของอาคารชุด

พนักงานฉีดปลวก ทำการพ่นยาภายในท่อระบายน้ำของอาคารชุด

พ่นยากำจัดแมลงภายในห้องชุด

พ่นยากำจัดแมลงภายในห้องชุด

พ่นยากำจัดแมลงภายในห้องชุด

พ่นยากำจัดแมลงภายในห้องชุด

# ภาพการปฏิบัติงานของฝ่ายรักษาความสะอาด
# ประจำเดือน เมษายน 2567

ทำความสะอาด-ขัดล้างพื้นถนนรอบอาคารชุด ตามแผนงานประจำปี 2567

ทำความสะอาดลานจอดรถของอาคาร ชั้น P2 – P4 ตามแผนงานประจำปี 2567

ทำความสะอาดพื้นที่ส่วนกลาง ชั้น 5 ตามแผนงานประจำปี 2567



ทำความสะอาดโถงทางเดินส่วนกลาง ชั้น 5 – 23 ตามแผนงานประจำปี 2567

ทำความสะอาดโถงรับรองของอาคาร ชั้น G ตามแผนงานประจำปี 2567

เคลือบเงาพื้นถนนหน้าประตูเข้า-ออก ชั้น G ตามแผนงานประจำปี 2567

# ภาพการปฏิบัติงานของฝ่ายรักษาความสะอาด
# ประจำเดือน เมษายน 2567

ทำความสะอาดบันไดหนีไฟและทางหนีไฟ ST1 , ST2 ชั้น G – 23



ทำความสะอาดห้องน้ำส่วนกลาง บริเวณสระว่ายน้ำ ชั้น 5



ทำความสะอาดสระว่ายน้ำส่วนกลางของอาคารชุด ชั้น 5

ทำความสะอาดดาดฟ้าของอาคารชุด



ทำความสะอาดลานนั่งเล่นบริเวณด้านข้างอาคาร ชั้น G

ทำความกระจกบริเวณโถงรับรองส่วนกลาง ชั้นG

# ภาพการปฏิบัติงานของฝ่ายดูแลสวน
# ประจำเดือน เมษายน 2567



ตัดแต่งรั้วต้นไม้ บริเวณด้านหน้าโครงการ

ตัดแต่งต้นไม้เล็ก สวนส่วนกลาง ชั้น G, ชั้น5 และดาดฟ้า



ตัดหญ้า,กำจัดวัชพืช สวนส่วนกลางของ ชั้น G

รดน้ำต้นไม้ สวนส่วนกลาง ชั้น G, ชั้น5 และดาดฟ้า

ใส่ปุ๋ยบำรุงต้นไม้และดิน สวนส่วนกลาง ชั้น G, ชั้น5 และดาดฟ้า

ทำความสะอาด สวนส่วนกลาง ชั้น G, ชั้น5 และดาดฟ้า

# ภาพการปฏิบัติงานของฝ่ายช่างอาคาร
# ประจำเดือน เมษายน 2567

ปูพื้นหินอ่อนสำหรับลิฟต์โดยสาร ส่วนกลาง L1 , L2 ของอาคารชุด

ซ่อมปั๊มน้ำสำหรับสระว่ายน้ำ บริเวณห้องปั๊มน้ำสระว่ายน้ำ ชั้น P4

เปลี่ยนเครื่องตรวจจับควัน ภายในห้องตู้ส่งจดหมายของอาคารชุด ชั้น G

แก้ไขไม้กั้นทางขึ้นลานจอดรถของอาคารชุด บริเวณชั้น G

ตรวจเช็คบำรุงรักษาระบบปั๊มน้ำดับเพลิงของอาคารชุด ชั้น G



ตรวจเช็คบำรุงรักษาระบบบำบัดน้ำเสียของอาคารชุด ชั้น G

# ภาพการปฏิบัติงานของฝ่ายรักษาความปลอดภัย
# ประจำเดือน เมษายน 2567



หัวหน้าสาขาเข้าเยี่ยมหน่วยงาน ตามแผนงานประจำเดือน




บันทึกการเข้า-ออกและคัดกรองผู้ที่มาติดต่อภายในอาคาร



บันทึกการเข้า-ออก และคัดกรองผู้ที่มาติดต่อภายในอาคาร

ให้บริการและอำนวยความสะดวกทางด้านการจราจร ให้ผู้พักอาศัยที่เข้า-ออกภายในอาคาร



ตรวจเช็คตามชั้นพักอาศัยและสแกนตามจุดต่างๆ ภายในอาคารชุด




บริการขับลิฟต์ รับ-ส่ง ผู้รับเหมาที่มาเพื่อปฏิบัติงานต่างๆ ภายในอาคาร

# ภาพการปฏิบัติงานของฝ่ายดูแลการฉีดแมลง
# ประจำเดือน เมษายน 2567

พนักงานฉีดปลวก ทำการพ่นยา
บริเวณภายในห้องชุด

พนักงานฉีดปลวก ทำการพ่นยา
บริเวณภายในห้องชุด

พนักงานฉีดปลวก ทำการพ่นยา
บริเวณภายในห้องชุด

พนักงานฉีดปลวก ทำการพ่นยา
บริเวณภายในห้องชุด

พนักงานฉีดปลวก ทำการพ่นยาตาม
ท่อต่างๆ บริเวณโดยรอบอาคารชุด

พนักงานฉีดปลวก ทำการพ่นยาตาม
ท่อต่างๆ บริเวณโดยรอบอาคารชุด

# ภาพการปฏิบัติงานของฝ่ายรักษาความสะอาด
# ประจำเดือน พฤษภาคม 2567



ทำความสะอาด-ขัดล้างศาลพระภูมิ
บริเวณสวนส่วนกลางด้านหน้าอาคาร

ทำความสะอาด-ขัดล้างลานนั่งเล่น
บริเวณสวนส่วนกลางด้านหน้าอาคาร



ทำความสะอาด-ขัดล้างดาดฟ้าของ
อาคารชุด



ทำความสะอาดลานนั่งเล่นบริเวณ
ด้านข้างอาคาร ชั้น G



ทำความสะอาดอุปกรณ์และช่องจอด
ชาร์จ EV ของอาคารชุด ชั้น G

รีดน้ำฝนพื้นถนนบริเวณหน้าอาคารชุด
ชั้น G

# ภาพการปฏิบัติงานของฝ่ายรักษาความสะอาด
# ประจำเดือน พฤษภาคม 2567

ทำความสะอาดสระว่ายน้ำส่วนกลาง
ของอาคารชุด ชั้น 5



ทำความสะอาดห้องออกกำลังกาย
ส่วนกลางของอาคารชุด ชั้น 5

ทำความสะอาดโถงทางเดินส่วนกลาง
ชั้นพักอาศัย ชั้น 5 - 23

ทำความสะอาดโถงรับรองส่วนกลาง
บริเวณชั้น G

ทำความสะอาดโถงรับรองส่วนกลาง
บริเวณชั้น G

ทำความสะอาดตู้จดหมายประจำห้องชุด
บริเวณชั้นG

# ภาพการปฏิบัติงานของฝ่ายดูแลสวน
# ประจำเดือน พฤษภาคม 2567

ปรับพื้นที่สวนส่วนสวนกลาง บริเวณสระว่ายน้ำ ชั้น 5

เติมดินเพื่อปรับหน้าดิน สวนส่วนกลาง ชั้น G, ชั้น5 และดาดฟ้า

ใส่ปุ๋ยบำรุงต้นไม้และดิน สวนส่วนกลาง ชั้น G, ชั้น5 และดาดฟ้า



ตัดแต่งรั้วต้นไม้ บริเวณด้านหน้าโครงการ



ตัดแต่งต้นไม้เล็ก สวนส่วนกลาง ชั้น G, ชั้น5 และดาดฟ้า

ตัดหญ้า,กำจัดวัชพืช สวนส่วนกลางของ ชั้น G, ชั้น5 และดาดฟ้า

# ภาพการปฏิบัติงานของฝ่ายช่างอาคาร
# ประจำเดือน พฤษภาคม 2567

ซ่อมแซมท่อน้ำประปารั่วบริเวณสวนส่วนกลางของอาคารชุด ชั้น G



ซ่อมแซ่มร่องระบายน้ำบริเวณถนนหน้าอาคารชุด ชั้น G

งานแก้ไขถาดน้ำทิ้งเครื่องปรับอากาศ อุดตัน บริเวณโถงรับรอง ชั้น G

เปลี่ยนท่อน้ำทิ้งอ่างล้างหน้าของห้องน้ำส่วนกลาง ด้านหลังอาคารชั้น G



ตรวจเช็คบำรุงรักษาเครื่องกำเนิดไฟฟ้าสำรองของอาคารชุด ชั้น G

ตรวจเช็คบำรุงรักษาระบบปั๊มน้ำดับเพลิงของอาคารชุด ชั้น G

# ภาพการปฏิบัติงานของฝ่ายรักษาความปลอดภัย
# ประจำเดือน พฤษภาคม 2567



หัวหน้าสาขาเข้าเยี่ยมหน่วยงาน ตามแผนงานประจำเดือน



บันทึกการเข้า-ออกและคัดกรองผู้ที่มาติดต่อภายในอาคาร



บันทึกการเข้า-ออก และคัดกรองผู้ที่มาติดต่อภายในอาคาร



ให้บริการและอำนวยความสะดวกทางด้านการจราจร ให้ผู้พักอาศัยที่เข้า-ออกภายในอาคาร

แสกนจุดชั้นพักอาศัยและสแกนตามจุดต่างๆ ภายในอาคารชุด



บริการขับลิฟต์ รับ-ส่ง ผู้รับเหมาที่มาเพื่อปฏิบัติงานต่างๆ ภายในอาคาร

# ภาพการปฏิบัติงานของฝ่ายดูแลการฉีดแมลง
# ประจำเดือน พฤษภาคม 2567

พ่นยากำจัดแมลงภายในห้องชุด

พ่นยากำจัดแมลงภายในห้องชุด

พ่นยากำจัดแมลงภายในห้องชุด

พนักงานฉีดปลวก ทำการพ่นยาภายในห้องควบคุมระบบไฟฟ้าของอาคารชุด

พนักงานฉีดปลวก ทำการพ่นยาภายในห้องควบคุมระบบไฟฟ้าของอาคารชุด

พนักงานฉีดปลวก ทำการพ่นยาภายในบ่อบำบัดของอาคารชุด

# ภาพการปฏิบัติงานของฝ่ายรักษาความสะอาด
# ประจำเดือน มิถุนายน 2567

ทำความสะอาด-ขัดล้างศาลพระภูมิ
บริเวณสวนส่วนกลางด้านหน้าอาคาร



ทำความสะอาด-ขัดล้างลานนั่งเล่น
บริเวณสวนส่วนกลางด้านหน้าอาคาร

ทำความสะอาด-ขัดล้างพื้นถนน
คอนกรีตด้านหน้าอาคาร

ทำความสะอาดสระว่ายน้ำส่วนกลาง
ของอาคารชุด ชั้น 5



ทำความสะอาดลานนั่งเล่นบริเวณ
ด้านข้างอาคาร ชั้น G

ทำความสะอาด-ขัดล้างห้องพักขยะ
ใหญ่ของอาคารชุด บริเวณชั้น G

# ภาพการปฏิบัติงานของฝ่ายรักษาความสะอาด
# ประจำเดือน มิถุนายน 2567

ทำความสะอาดห้องออกกำลังกาย
ส่วนกลางของอาคารชุด ชั้น 5

ทำความสะอาดโถงรอลิฟต์โดยประจำ
ชั้นพักอาศัย ชั้น 5 - 23



ทำความสะอาดโถงทางเดินส่วนกลาง
ชั้นพักอาศัย ชั้น 5 - 23

ทำความสะอาดตู้และอุปกรณ์ดับเพลิง
ประจำชั้นพักอาศัย ชั้น 5 - 23



ทำความสะอาดตู้ห้องชาร์ปน้ำประจำ
ชั้นพักอาศัย ชั้น 5 - 23



ทำความสะอาดตู้ห้องชาร์ปไฟประจำ
ชั้นพักอาศัย ชั้น 5 - 23

# ภาพการปฏิบัติงานของฝ่ายดูแลสวน
# ประจำเดือน มิถุนายน 2567

ตัดแต่งต้นไม้ใหมญ่ประจำปี สวน ส่วนกลางของ ชั้น G, ชั้น5 และดาดฟ้า



ตัดแต่งรั้วต้นไม้ บริเวณด้านหน้า โครงการ

ตัดหญ้า,กำจัดวัชพืช สวนส่วนกลาง ของ ชั้น G, ชั้น5 และดาดฟ้า



พรวนดินสวนส่วนสวนกลาง บริเวณ สระว่ายน้ำ ชั้น 5



ใส่ปุ๋ยบำรุงต้นไม้และดิน สวนส่วนกลาง ชั้น G, ชั้น5 และดาดฟ้า

พ่นยาจำจัดแมลงบริเวณสวนส่วนกลาง ชั้น G, ชั้น5 และดาดฟ้า

# ภาพการปฏิบัติงานของฝ่ายช่างอาคาร
# ประจำเดือน มิถุนายน 2567

ซ่อมแซมท่อน้ำประปาส่วนกลางรั่ว
บริเวณดาดฟ้าของอาคารชุด



ซ่อมแซมท่อต่อมิเตอร์น้ำประปารั่ว
บริเวณห้องชาร์ปน้ำ ชั้น 5

เปลี่ยนแบตเตอรรี่ ตู้ควบคุมไม้กันขึ้น
ลานจอดรถ ชั้น G
ตู้ควบคุมประตู ชั้น G, 2, 3, 4, 5, 23

เติมลมถังแรงดันประบบปั๊มน้ำประปา
บริเวณดาดฟ้าของอาคารชุด

แก้ไขน้ำรั่วซึมบริเวณผนังโถงทางเดิน
ส่วนกลาง ชั้น 9

ทาสีผนังอาคารและกำแพงรอบอาคาร
ชุด ชั้น G

# ภาพการปฏิบัติงานของฝ่ายรักษาความปลอดภัย
# ประจำเดือน มิถุนายน 2567



หัวหน้าสาขาเข้าเยี่ยมหน่วยงาน ตามแผนงานประจำเดือน



บันทึกการเข้า-ออกและคัดกรองผู้ที่มาติดต่อภายในอาคาร

บันทึกการเข้า-ออก และคัดกรองผู้ที่มาติดต่อภายในอาคาร



ให้บริการและอำนวยความสะดวกทางด้านการจราจร ให้ผู้พักอาศัยที่เข้า-ออกภายในอาคาร

บริการขับลิฟต์ รับ-ส่ง ผู้รับเหมาที่มาเพื่อปฏิบัติงานต่างๆ ภายในอาคาร




แสกนจุดชั้นพักอาศัยและสแกนตามจุดต่างๆ ภายในอาคารชุด

# ภาพการปฏิบัติงานของฝ่ายดูแลการฉีดแมลง
# ประจำเดือน มิถุนายน 2567

พ่นยากำจัดแมลงภายในห้องชุด

พ่นยากำจัดแมลงภายในห้องชุด

พ่นยากำจัดแมลงภายในห้องชุด

พ่นยากำจัดแมลงภายในห้องชุด

พนักงานฉีดปลวก ทำการพ่นยาตามท่อต่างๆ บริเวณโดยรอบอาคารชุด

พนักงานฉีดปลวก ทำการพ่นยาตามท่อต่างๆ บริเวณโดยรอบอาคารชุด