

เอกสารแนบ



เอกสารแนบ 2

หนังสืออนุญาตจากหน่วยงานราชการ

- ใบรับอนุญาตก่อสร้าง ดัดแปลงอาคาร รื้อถอนอาคาร (อ.1)
- ใบรับอนุญาตก่อสร้าง ดัดแปลงอาคาร หรือเคลื่อนย้ายอาคาร (อ.6)
- หนังสือสำคัญการจดทะเบียนอาคารชุด (อ.ช.10)
- เอกสารจดทะเบียนผู้จัดการนิติบุคคลอาคารชุด (อ.ช.12)
- หนังสือสำคัญการจดทะเบียนนิติบุคคลอาคารชุด (อ.ช.13)
- ใบคำขอใบรับรองตรวจสอบอาคาร (ขร.1)



ตามใบรับแจ้งฯ (ยผ.๔) เดิม เลขที่ ๘/๒๕๖๒ ลงวันที่ ๑๘ มกราคม ๒๕๖๒

เลขที่ ๓.๑๕๑ / ๒๕๖๓

๑๙๐/๕๗ อาคารเอเชียนทาวเวอร์ ๑ ชั้น ๑๘
 อยู่บ้านเลขที่.....ต.รอก/ซอย.....ถนน.....รัชดาภิเษกตัดใหม่.....หมู่ที่.....

ข้อ ๑ ทำการ.....ก่อสร้างอาคาร

ที่บ้านเลขที่.....ตรอก/ซอย.....ถนน.....อำเภอ.....จังหวัด.....

แขวง.....มัทกะสัน.....เขต.....ราชเทวี.....กรุงเทพมหานคร

ในที่ดินโฉนดที่ดิน เลขที่/นสอ/ช เลขที่/ส.ค./ฉ เลขที่
๑๒๘๐๕๔-๑๒๘๐๖๐ ๑๒๘๐๖๑-๑๒๘๐๗๓ ๑๒๘๐๗๔-๑๒๘๐๙๖
๑๒๘๐๙๗-๑๒๘๑๐๙ ๑๒๘๑๑๐-๑๒๘๑๑๕ ๑๒๘๑๑๖-๑๒๘๑๑๙ ๑๒๘๑๒๐-๑๒๘๑๒๖
๑๒๘๑๒๗-๑๒๘๑๒๘ ๑๒๘๑๒๙ ๑๒๘๑๓๐ ๑๒๘๑๓๑-๑๒๘๑๓๖ ๑๒๘๑๓๗-๑๒๘๑๓๘

เป็นที่ดินของ บริษัท เอพี เอ็มอี จำกัด บริษัท ซิกเนเจอร์ แอดไวซอรี พาร์ทเนอร์ส จำกัด (แปลงทางเข้า-ออก)

ข้อ ๒ เป็นอาคาร

(๑) ชนิด ตึก ๕๐ ชั้น ชั้นใต้ดิน ๑ ชั้น (อาคาร A) ๑ หลัง พื้นที่ใช้สอย อาคารชุดอยู่อาศัย (๑,๒๕๓ ห้อง)

(๖) บัญชี.....

ชุดพัฒนาฯ (๒ ห้อง) จัด

พนท./สวพชว..... ม..... ทจจตรร ทกลปรร และทางเขออกรของรจ จานวน..... คน

๑.๑๖๖.๐๐ ตารางเมตร

(๒) ชนิด ตึก ๑ ชั้น (อาคาร B) จำนวน ๑ หลัง เพื่อใช้เป็น อาคารชุดพาณิชย์ (๒ ห้อง)

พื้นที่/ความยาว	๑๒๓.๐๐ กม.	ที่จอดรถ	ที่กลับรถ	และทางเข้าออกของรถ	จำนวน
-----------------	------------	----------	-----------	--------------------	-------

.....

.....ตารางเมตร

(๓) ชนิด บอย ค.ส.ล. เตตน จำนวน ๒ บอ เพื่อใช้เป็น บอบำบัดนาเสียและบอ

พื้นที่/ความยาว.....ที่จอดรถ ที่กลับรถ และทางเข้าออกของรถ จำนวน.....คัน

พินิจ : ตารางเมตร

ค่าธรรมเนียมใบอนุญาตต่ออายุก่อสร้างอาคาร ฉบับละ ๒๐.๐๐

ตามแผนผังบริเวณ แบบแปลน รายการประกอบแบบแปลน และรายการคำนวณ

เลขที่...../.....ที่แนบท้ายใบอนุญาตนี้

ข้อ ๓ โดยมี นายอภิชาติ เพียรบุรี ส.ส.ส.๑๘๕ นายอภัย ธารังคสกุลศรี (ส.ย.๑๒๓๔๐) เป็นผู้ควบคุมงาน

ข้อ ๔ ผู้ได้รับใบอนุญาตต้องปฏิบัติตามเงื่อนไขดังต่อไปนี้

(๑) ผู้ได้รับใบอนุญาตต้องปฏิบัติตามหลักเกณฑ์ วิธีการ และเงื่อนไขตามที่กำหนดใน

$\frac{1}{\sqrt{2}} \begin{pmatrix} 1 & i \\ 0 & 1 \end{pmatrix}$

กฎกระทรวงและหรือขออนุญาตกองถนน ซึ่งออกตามความในมาตรา ๘ (๑๑) มาตรา ๙ หรือมาตรา ๑๐ แห่ง

ผู้ควบคุมอาคาร พ.ศ. ๒๕๖๒

(๒) ต้องปฏิบัติตามเงื่อนไขแนบท้ายใบอนุญาตนี้ จำนวน ๑๕ ข้อ

ใบอนุญาตฉบับนี้ให้ใช้ได้จนถึงวันที่ เดือน ๑๗ ม.ค. ๒๕๖๖ W ๘

EIA = โครงการ สฟิ อโศก-ไฮป์ ๒๙ ธ.ค. ๒๕๖๓

ออกให้ ณ วันที่.....เดือน..... พ.ศ.

(ลายมือชื่อ).....

(นายไทวุฒิ ชันแก้ว)

ตำแหน่ง **อธิบดีราชการแพ้น้ำวราชการกรุงเทพมหานคร**

U U U U U

เจ้าพนักงานท้องถิ่นผู้อนุญาต





อาคารประเภทควบคุมการใช้ ตามมาตรา ๓๒
อาคารชุด

แบบ อ.๖

ใบรับรองการก่อสร้างอาคาร ดัดแปลงอาคาร หรือเคลื่อนย้ายอาคาร

เลขที่ ๑๑ / ๒๕๖๔

ใบรับรองฉบับนี้แสดงว่า บริษัท เอพี เอ็มอี ๓ จำกัด โดย นางสาวกมลทิพย์ บำรุงชาติอุดม
เจ้าของอาคาร/ผู้ครอบครองอาคาร อยู่บ้านเลขที่ ๑๗๐/๕๗ อาคารโอเชียนทาวเวอร์ ๑ ชั้น ๑๘
ตรอก/ซอย ถนน รัชดาภิเษกตัดใหม่ หมู่ที่ ตำบล/แขวง คลองเตย
อำเภอ/เขต คลองเตย จังหวัด กรุงเทพมหานคร ได้ทำการ ก่อสร้าง อาคาร
เป็นไปโดยถูกต้องตามใบรับแจ้งฯ ยผ.๔ เลขที่ ๘/๒๕๖๒ ลงวันที่ ๑๘ เดือน มกราคม พ.ศ. ๒๕๖๒
ใบอนุญาตต่ออายุฯ เลขที่ ต.๑๙๑/๒๕๖๓ ลงวันที่ ๑๙ เดือน ธันวาคม พ.ศ. ๒๕๖๓
ซึ่งอาคารดังกล่าวเป็นอาคารประเภทควบคุมการใช้ เจ้าพนักงานท้องถิ่นจึงออกใบรับรองให้ดังต่อไปนี้

ข้อ ๑ เป็นอาคาร

(๑) ชนิด ตึก ๔๐ ชั้น ขึ้นใต้ดิน ๑ ชั้น (อาคาร A) จำนวน ๑ หลัง เพื่อให้เป็น อาคารชุด
อยู่อาศัย (๑,๒๕๓ ห้อง) ชุดพาณิชย์ (๒ ห้อง) จอดรถยนต์ โดยมีที่จอดรถ ที่กั๊บลรด์ และทางเข้าออกของรถ
จำนวน ๕๓๓ คัน

(๒) ชนิด ตึก ๑ ชั้น (อาคาร B) จำนวน ๑ หลัง เพื่อให้เป็น อาคารชุดพาณิชย์ (๒ ห้อง)
โดยมีที่จอดรถ ที่กั๊บลรด์ และทางเข้าออกของรถ จำนวน คัน

ที่บ้านเลขที่ ตรอก/ซอย ถนน อโศก-ดินแดง หมู่ที่
ตำบล/แขวง มักกะสัน เขต ราชเทวี จังหวัด กรุงเทพมหานคร
โดย บริษัท เอพี เอ็มอี ๓ จำกัด เป็นผู้เจ้าของอาคาร และ บริษัท เอพี เอ็มอี ๓ จำกัด
เป็นผู้ครอบครองอาคาร อยู่ในที่ดิน โฉนดที่ดินเลขที่ ๑๑๘๕ ๓๒๒๒ ๓๒๕๘ ๓๒๖๓ ๓๒๖๗ ๒๑๘๑๕๖
๒๑๘๑๕๗ ๒๑๘๑๕๘ ๒๑๘๑๖๐ ๒๑๘๑๖๑ ๒๑๘๑๘๔ ๒๑๘๑๘๕ ๒๑๘๑๘๖ ๒๑๘๑๘๗ (๓๒๐๘ ๓๒๑๐
๓๒๕๔ ๓๒๕๕ ๓๒๖๔ ๓๒๖๖ แปลงทางเข้า-ออก) เป็นที่ดินของ บริษัท เอพี เอ็มอี ๓ จำกัด

ข้อ ๒ ผู้ได้รับใบรับรองต้องปฏิบัติตามเงื่อนไข ดังต่อไปนี้

(๑) ผู้ได้รับใบรับรองต้องปฏิบัติตามหลักเกณฑ์ วิธีการ และเงื่อนไขตามที่กำหนดในกฎกระทรวง
และหรือข้อบัญญัติท้องถิ่น ซึ่งออกตามความในมาตรา ๘ (๑๑) มาตรา ๙ หรือมาตรา ๑๐ แห่งพระราชบัญญัติ
ควบคุมอาคาร พ.ศ. ๒๕๖๒

(๒) ต้องปฏิบัติตามเงื่อนไขจากสำนักการจราจรและขนส่ง ตามหนังสือ ที่ กท ๑๖๐๓/๕๖๐ ลงวันที่ ๗
สิงหาคม ๒๕๖๑

(๓) ต้องปฏิบัติตามรายงานการวิเคราะห์ผลกระทบสิ่งแวดล้อมฯ ตามหนังสือ ที่ กท ๑๑๐๔/๑๒๑
ลงวันที่ ๑๕ มกราคม ๒๕๖๒

ออกให้ ณ วันที่ ๑๑ เดือน มี.ค. ๒๕๖๔ พ.ศ.

EIA = โครงการ โลฟ อโศก ไฮป์

(ลายมือชื่อ)

(นายไพฑูริ ชินแก้ว)

ผู้อำนวยการสำนักการโยธา

ตำแหน่ง ปฏิบัติราชการแทนผู้ว่าราชการกรุงเทพมหานคร

เจ้าพนักงานท้องถิ่น

เจ้าพนักงานท้องถิ่นผู้อนุญาต



คำเตือน

๑. ห้ามเจ้าของหรือผู้ครอบครองอาคารใช้หรือยินยอมให้บุคคลใดใช้อาคารเพื่อกิจการอื่น นอกจากที่ระบุไว้ในใบรับรองฉบับนี้

๒. ห้ามเจ้าของหรือผู้ครอบครองอาคาร เปลี่ยนการใช้อาคารมาประเภท ควบคุมการใช้สำหรับกิจการหนึ่ง ไปให้เป็นอาคารประเภทควบคุมการใช้สำหรับกิจการหนึ่ง เว้นแต่จะได้รับอนุญาตจากเจ้าพนักงานท้องถิ่น

๓. ห้ามเจ้าของหรือผู้ครอบครองอาคารที่ต้องมีพื้นที่หรือสิ่งก่อสร้างเพื่อใช้เป็นที่พักจอดรถ ที่กักสับรด และทางเข้าออกของรถตามที่กำหนดไว้ในกฎกระทรวง ดัดแปลง หรือใช้ที่จอดรถ ที่กักสับรด และทางเข้าออกของรถนั้นเพื่อการใช้งานไม่ว่าทั้งหมดหรือบางส่วน เว้นแต่จะได้รับใบอนุญาตจากเจ้าพนักงานท้องถิ่น

๔. ผู้ได้รับใบรับรองต้องแสดงใบรับรองฉบับนี้ไว้ในที่เปิดเผยและเห็นได้ง่าย ณ อาคารนั้น





หนังสือสำคัญการจดทะเบียนอาคารชุด

สำนักงานที่ดินกรุงเทพมหานคร สาขาห้วยขวาง

วันที่ ๒๕ เดือน มีนาคม พ.ศ. ๒๕๖๔

หนังสือนี้ออกให้เพื่อแสดงว่าพนักงานเจ้าหน้าที่ได้จดทะเบียนอาคารชุดตามพระราชบัญญัติอาคารชุด พ.ศ. ๒๕๒๒ ตามคำขอของผู้มีกรรมสิทธิ์ในที่ดินและอาคาร ชื่อ นริศห์ เอพี.เอ็มอี.ที.จำกัด
ทะเบียนเลขที่ ๔/๒๕๖๔ วันที่ ๒๕ เดือน มีนาคม พ.ศ. ๒๕๖๔ โดยมีรายการ ดังนี้

๑. ชื่ออาคารชุด.....ไลฟ์.เอสโก-โฮป.....

๒. โฉนดที่ดินเลขที่.....๑๑๘๕, ๓๒๑๒, ๓๒๕๕, ๓๒๖๓, ๓๒๖๗, ๒๑๘๑๕, ๒๑๘๑๕๗, ๒๑๘๑๕๙, ๒๑๘๑๖๐, ๒๑๘๑๖๑, ๒๑๘๑๘๔, ๒๑๘๑๘๕, ๒๑๘๑๘๖ และ ๒๑๘๑๘๗

ตำบล/แขวง.....มักกะสัน, มักกะสัน (ลาดพร้าวฝั่งเหนือ), ถนนพญาไท (ลาดพร้าวฝั่งเหนือ)

อำเภอ/เขต.....ราชเทวี, ราชเทวี (บางกะปิ)

จังหวัด.....กรุงเทพมหานคร

๓. จำนวนอาคาร.....๒.....หลัง

๔. จำนวนห้องชุด.....๑,๒๕๗.....ห้องชุด

๕. บันทึกรายละเอียด(รายการทรัพย์สินส่วนกลาง เฉพาะทรัพย์สินส่วนกลางตามมาตรา ๑๕(๕),(๖),(๗))
ทรัพย์สินส่วนกลางปรากฏตามรายละเอียดแนบท้าย

๖. ทรัพย์สินส่วนบุคคล

ห้องชุดเพื่ออยู่อาศัย.....จำนวน.....๑,๒๕๓.....ห้องชุด

ห้องชุดเพื่อประกอบการค้า.....จำนวน.....๔.....ห้องชุด

ที่จอดรถส่วนบุคคล.....จำนวน.....-.....คัน

อื่น ๆ.....

ลงชื่อ.....[Redacted].....พนักงานเจ้าหน้าที่

(นายปฎิมา มุสิกพันธ์)

เจ้าพนักงานที่ดินกรุงเทพมหานคร สาขาห้วยขวาง



ทรัพย์สินส่วนกลางของอาคารชุด ไลฟ์ อโศก ไฮป์ ได้แก่

1. ที่ดินที่ตั้งอาคารชุด

1.1 โฉนดที่ดินเลขที่ 1185, 3212, 3258, 3263, 3267, 218156, 218157, 218159, 218160, 218161, 218184, 218185, 218186, 812187 ถนนอโศก-ดินแดง แขวงมักกะสัน เขตราชเทวี กรุงเทพมหานคร เนื้อที่รวม 5-0-10.0 ไร่

2 โครงสร้างและสิ่งก่อสร้าง ระบบ เพื่อความมั่นคงและเพื่อป้องกันความเสียหายต่ออาคารชุดมีดังต่อไปนี้

- 2.1 เสาเข็มคอนกรีต ประเภทเข็มเจาะขนาดใหญ่
- 2.2 ฐานราก เสา พนักลิฟต์ คอนกรีตเสริมเหล็ก
- 2.3 ผนังภายนอกอาคาร เป็นผนังคอนกรีตมวลเบาสำเร็จรูปหรือผนัง Precast
- 2.4 ผนังภายในอาคาร เป็นผนังก่ออิฐมวลเบาฉาบปูน, ผนังเบาสำเร็จรูป, ผนังคอนกรีตเสริมเหล็กหรือเทียบเท่าและตกแต่งตามแบบสถาปัตยกรรม
- 2.5 ผนังชั้นใต้ดิน (ถึงเก็บน้ำใต้ดิน) เป็นผนังคอนกรีตเสริมเหล็ก
- 2.6 ถังเก็บน้ำใต้ดิน และถังเก็บน้ำชั้น 39
- 2.7 ถังบำบัดน้ำเสีย
- 2.8 พื้นชั้นที่ 1 พื้นคอนกรีตเสริมเหล็ก
- 2.9 พื้นชั้น 2-40 เป็นพื้น Post-Tension
- 2.10 พื้นชั้นหนีไฟทางอากาศ เป็นพื้นคอนกรีตเสริมเหล็ก
- 2.11 บันไดอาคาร บันไดภายในอาคาร และบันไดหนีไฟ
- 2.12 ทางลาดรถวีลแชร์-ลง อาคารที่จอดรถ
- 2.13 ถนนภายในโครงการ
- 2.14 ร้วโครงการ
- 2.15 ป้ายชื่อโครงการ และป้ายจราจรต่าง ๆ ภายในอาคารชุด
- 2.16 ป้อมยามเข้า-ออกโครงการอาคารชุดชั้น 1
- 2.17 บ่อน้ำตกและอุปกรณ์ ชั้น 1 และ ชั้น 7
- 2.18 สวนหย่อมบริเวณภายนอกอาคารชั้น 1
- 2.19 ระบบโทรศัพท์ PABX และสายภายในอาคารชุด
- 2.20 ระบบควบคุมไฟฟ้าภายในและแสงสว่างสำหรับจ่ายไฟเข้าห้องพักและส่วนกลางภายในทุกชั้น
- 2.21 ระบบไฟฉุกเฉิน ทุกชั้น
- 2.22 ระบบกล้องวงจรปิด ทุกชั้น
- 2.23 ระบบ Access Control
- 2.24 ระบบ MATV และเสารับสัญญาณทีวีบนอาคาร
- 2.25 ระบบป้องกันอันตรายจากฟ้าผ่า
- 2.26 ระบบบำบัดน้ำเสียและระบายน้ำทิ้ง ชั้น 1

2.27 ระบบสุขาภิบาลถ่ายน้ำเข้าห้องภายในทุกห้อง

2.28 ระบบดับเพลิงพร้อมอุปกรณ์ Fire Hose Cabinet ทุกชั้น

2.29 ระบบเตือนอัคคีภัย Smoke and Heat Detector, Fire Alarm

2.30 ระบบปรับอากาศสำหรับพื้นที่ส่วนกลาง พร้อมอุปกรณ์

2.31 ระบบ Internet สำหรับพื้นที่ส่วนกลาง พร้อมอุปกรณ์กระจายสัญญาณ

2.32 ช่องท่อสำหรับระบบสายไฟฟ้าทุกชั้น

2.33 ช่องสำหรับระบบน้ำประปา, น้ำโสโครกและน้ำทิ้งทุกชั้น

2.34 ช่องท่อสำหรับระบบน้ำดับเพลิงทุกชั้น

2.35 ช่องสำหรับงานระบบระบายน้ำฝนทุกชั้น

2.36 ระบบและอุปกรณ์ EV Charger ภายนอกอาคาร ชั้น 1

3. ทรัพย์สินส่วนกลางที่มีไว้เพื่อประโยชน์ร่วมกันในอาคารชุดที่ตั้งอยู่ในบริเวณพื้นที่อาคารเอ มีดังต่อไปนี้

3.1 ห้องนิติบุคคล ชั้น 1

3.2 ห้องแม่บ้าน ชั้น 1

3.3 ห้องโถงต้อนรับ, พื้นที่พักคอย, ส่วนต้อนรับ

3.4 ห้องผู้จัดหาชั้น 1

3.5 ห้องน้ำส่วนกลางชั้น 1-7, ชั้น 40

3.6 ห้องพักขยะรีไซเคิล, ขยะแห้ง, ขยะเปียก, ขยะมีพิษ ชั้น 1

3.7 ที่จอดรถยนต์ชั้น 1-6 และภายนอก จำนวน 539 คัน โดยเป็นที่จอดรถส่วนกลาง จำนวน 533 คัน และที่จอดรถสาธารณะ จำนวน 6 คัน

3.8 ที่จอดรถจักรยาน 8 คัน

3.9 โถงลิฟต์โดยสารชั้น 1-40 และโถงลิฟต์โดยสาร, โถงลิฟต์ดับเพลิงชั้น 1-ชั้นพื้นที่หนีไฟทางอากาศ

3.10 พื้นที่จัดสวนบริเวณภายนอก ชั้น 1, 7, 40 และชั้นพื้นที่หนีไฟทางอากาศ

3.11 ห้อง Control พร้อมอุปกรณ์ ชั้น 1

3.12 ห้องเครื่องปั้มน้ำดับเพลิง ชั้นใต้ดิน

3.13 บ่อบำบัดน้ำเสีย ชั้นใต้ดิน

3.14 ถังเก็บน้ำใต้ดิน และชั้น 39

3.15 ห้องเครื่องปั้มน้ำใช้ดิน และชั้น 39

3.16 ลิฟต์โดยสาร จำนวน 7 ห้องโดยสาร

3.17 ลิฟต์ดับเพลิง จำนวน 1 ห้องโดยสาร


3.18 บันได ST-1 ชั้นใต้ดิน ถึงชั้นพื้นที่หนีไฟทางอากาศ, บันได ST-2, ST-3 ชั้น 1 ถึงชั้นพื้นที่หนีไฟทางอากาศ

3.19 ห้อง MDB พร้อมอุปกรณ์ ชั้น 2

3.20 ห้อง Generator พร้อมอุปกรณ์ ชั้น 2

3.21 พื้นที่ส่วนบริการ 1 ชั้น 3 (ห้องประชุม), พื้นที่ส่วนบริการ 2 - 3 ชั้น 40-40M (ห้องออกกำลังกาย), พื้นที่ส่วนบริการ 4 ชั้น ดาดฟ้า

รายการจดทะเบียนนิติบุคคลอาคารชุด

ทะเบียน เลขที่	ชื่อนิติบุคคลอาคารชุด	ที่ตั้งสำนักงาน	ชื่อ ที่อยู่ของผู้จัดการ	จดทะเบียน วัน เดือน ปี	พนักงานเจ้าหน้าที่ ลงลายมือชื่อ
๒๕๖๔	ทิวา อโศก-ไพฑูริ	๓๓๕ ถนน อโศก-ดินแดง แขวง มักกะสัน เขต รามคำแหง กรุงเทพมหานคร	บริษัท สมารท์ เซอร์วิส เทนด แมเนจเม้นท์ จำกัด ๑๗๐/๓๕ ถนนวิภาวดีรังสิต แขวงจตุจักร เขตจตุจักร กรุงเทพมหานคร ๑๐๑ หรือส่งมอบ ๑๖ (สามสิบหก) ถนนรัชดาภิเษก เขตจตุจักร แขวงจตุจักร เขตจตุจักร กรุงเทพมหานคร ๑๐๑ กรมที่ดิน โดยนางสมพร อัครกุล บัญชี ผู้ดำเนินการแทน)	๑๕ มิ.ย. ๒๕๖๔	 (นายสมพร อัครกุล) สำเนาถูกต้อง

(นางสมพร อัครกุล
นักวิชาการที่ดินปฏิบัติการ

30 มิ.ย. 2564

หมายเหตุ : วัตถุประสงค์นิติบุคคลอาคารชุดเป็นไปตามมาตรา ๓๓ แห่งพระราชบัญญัติอาคารชุด พ.ศ. ๒๕๒๒ ซึ่งบัญญัติว่า เพื่อจัดการและดูแลรักษาทรัพย์สินกลาง
ให้มีอำนาจกระทำการใด ๆ เพื่อประโยชน์ตามวัตถุประสงค์ดังกล่าว ทั้งนี้ตามมติของเจ้าของร่วมภายใต้บังคับแห่งพระราชบัญญัตินี้



หนังสือสำคัญการจดทะเบียนนิติบุคคลอาคารชุด

สำนักงานที่ดินจังหวัดกรุงเทพมหานคร สาขาห้วยขวาง
วันที่ ๑๕ เดือน มิถุนายน พ.ศ. ๒๕๖๔

หนังสือสำคัญฉบับนี้ออกให้เพื่อแสดงว่า พนักงานเจ้าหน้าที่ได้จดทะเบียนนิติบุคคลอาคารชุด
ตามพระราชบัญญัติอาคารชุด พ.ศ. ๒๕๒๒ ทะเบียนเลขที่ ๔/๒๕๖๔
เมื่อวันที่ ๑๕ เดือน มิถุนายน พ.ศ. ๒๕๖๔ โดยมีรายการ ดังนี้

๑. ชื่อนิติบุคคลอาคารชุด ไลฟ์ อโศก-ไฮป์

๒. มีวัตถุประสงค์นิติบุคคลอาคารชุดเป็นไปตามมาตรา ๓๓ แห่งพระราชบัญญัติอาคารชุด
พ.ศ. ๒๕๒๒ ซึ่งบัญญัติว่า เพื่อจัดการและดูแลรักษาทรัพย์สินส่วนกลางและให้มีอำนาจกระทำการใด ๆ
เพื่อประโยชน์ตามวัตถุประสงค์ดังกล่าว ทั้งนี้ตามมติของเจ้าของร่วมภายใต้บังคับแห่งพระราชบัญญัตินี้

๓. ที่ตั้งสำนักงานอยู่ที่ เลขที่ ๓๓๙ หมู่ที่ - ตรอก/ซอย -
ถนน อโศก-ดินแดง ตำบล/แขวง มักกะสัน อำเภอ/เขต ราชเทวี
จังหวัด กรุงเทพมหานคร รหัสไปรษณีย์ - โทรศัพท์ -

ลงชื่อ  พนักงานเจ้าหน้าที่

(นายปณิมา มุสิกพันธ์)

ตำแหน่ง เจ้าพนักงานที่ดินกรุงเทพมหานคร สาขาห้วยขวาง

339412567

เลขรับที่ 2431

วันที่ 21 มี.ค. 2567

ลงชื่อ.....ผู้รับคำขอ

คำขอใบรับรองการตรวจสอบสภาพอาคารตามมาตรา ๓๒ ทวิ (ขร ๑.)

เขียนที่ อาคาร โลฟ อโศก-ไฮป์

วันที่ 02 เดือน มีนาคม พ.ศ. 2567

ข้าพเจ้า นิติบุคคลอาคารชุด โลฟ อโศก-ไฮป์

☒ เจ้าของอาคาร ☐ ตัวแทนเจ้าของอาคาร ☐ ผู้ครอบครองอาคาร ☐ ผู้รับมอบอำนาจจากเจ้าของอาคาร☐ เป็นบุคคลธรรมดา ☐ บัตรประจำตัวประชาชนเลขที่

อยู่บ้านเลขที่ ตรอก/ซอย ถนน หมู่ที่ ตำบล/แขวง

อำเภอ/เขต จังหวัด ที่ทำงาน โทร

☒ เป็นนิติบุคคลประเภท อาคารชุด จดทะเบียนเมื่อ 15 มิถุนายน 2564 เลขทะเบียน 4/2564

มีสำนักงานตั้งอยู่เลขที่ 339 ตรอก/ซอย ถนน อโศก-ดินแดง หมู่ที่

ตำบล/แขวง มักกะสัน อำเภอ/เขต ราชเทวี จังหวัด กรุงเทพมหานคร โดย นายพงศธร อังสุมาลย์กุล

ผู้มีอำนาจลงชื่อแทนนิติบุคคล อยู่บ้านเลขที่ 1035/7 ตรอก/ซอย ถนน สรศักดิ์ หมู่ที่

ตำบล/แขวง มหาชัย อำเภอ/เขต เมืองสมุทรสาคร จังหวัด สมุทรสาคร โทร

ขอยื่นคำขอใบรับรองการตรวจสอบอาคารตามมาตรา ๓๒ ทวิ ต่อกรุงเทพมหานคร ดังต่อไปนี้

ข้อ ๑ อาคารที่ขอใบรับรองการตรวจสอบสภาพอาคารตามมาตรา ๓๒ ทวิ เป็นอาคารที่

☒ ได้รับอนุญาต ☒ ก่อสร้างอาคาร ☐ ดัดแปลงอาคาร ☒ เคลื่อนย้ายอาคาร (อ.๑) ตาม

ใบอนุญาต เลขที่ ต.191/2563 ลงวันที่ 29 เดือน ธันวาคม พ.ศ. 2563

☐ ได้มีหนังสือแจ้งความประสงค์จะทำการ ☐ ก่อสร้างอาคาร ☐ ดัดแปลงอาคาร ☐ เคลื่อนย้ายอาคาร

ต่อกรุงเทพมหานคร ตาม กทม ๖ เลขรับที่ ลงวันที่ เดือน พ.ศ.

ที่ ☒ บ้านเลขที่ 339 ☒ ในโฉนดที่ดินเลขที่ 1185 3212 3258 3263 3267 218156 218153 218187เลขที่ดิน จำนวน แปลง หมู่ที่ ☐ ตรอก ☐ ซอย

ถนน อโศก-ดินแดง ตำบล/แขวง มักกะสัน อำเภอ/เขต ราชเทวี จังหวัด กรุงเทพมหานคร

โดย นิติบุคคลอาคารชุด โลฟ อโศก-ไฮป์ เป็นเจ้าของอาคาร

ข้อ ๒ เป็นอาคาร

(๑) ชนิด ค.ส.ล. 40 ชั้น ขึ้นได้ดิน 1 ชั้น จำนวน 1 หลัง เพื่อใช้เป็น อาคารชุดอยู่อาศัยชุดพาณิชย์ และจอดรถยนต์

โดย ☒ เป็นการตรวจสอบประจำปี ☐ เป็นการตรวจสอบใหญ่

(๒) ชนิด จำนวน หลัง เพื่อใช้เป็น

โดย ☐ เป็นการตรวจสอบประจำปี ☐ เป็นการตรวจสอบใหญ่

(๓) ชนิด จำนวน หลัง เพื่อใช้เป็น

โดย ☐ เป็นการตรวจสอบประจำปี

☐ เป็นการตรวจสอบใหญ่

(๔) ชนิด จำนวน หลัง เพื่อใช้เป็น

โดย ☐ เป็นการตรวจสอบประจำปี

☐ เป็นการตรวจสอบใหญ่

ข้อ ๓ โดยมี บริษัท ทัท พร็อพเพอร์ตี้ จำกัด ใบอนุญาตประกอบวิชาชีพเลขที่ น.0034/2550

สำนักงานชื่อ บริษัท ทัท พร็อพเพอร์ตี้ จำกัด ตั้งอยู่เลขที่ 59 ตรอก/ซอย ริมคลองพระโขนง

ถนน แขวง พระโขนงเหนือ เขต วัฒนา จังหวัด กรุงเทพฯ

เลขทะเบียนเลขที่ 0105550024054 ออกให้วันที่ 29 เดือน กันยายน พ.ศ. 2566 เป็นผู้ตรวจสอบอาคารเมื่อวันที่

29 เดือน กุมภาพันธ์ พ.ศ. 2567

ข้อ ๔ หลักฐานที่ใช้ในการขออนุญาตตรวจสอบสภาพอาคารประกอบด้วย

(๑) สำเนาบัตรประจำตัวประชาชนและสำเนาทะเบียนบ้านของผู้ขอ จำนวน ๑ ชุด

(๒) สำเนาหนังสือรับรองการจดทะเบียน วัดสุประสงค์ และผู้มีอำนาจลงลายมือชื่อแทนนิติบุคคลผู้ขอ ออกไม่เกิน ๖ เดือน (กรณีนิติบุคคลเป็นผู้ขอ) พร้อมสำเนาบัตรประจำตัวประชาชน จำนวน ๑ ชุด

(๓) สำเนาใบประกอบวิชาชีพวิศวกรรมหรือสถาปัตยกรรม ของผู้ตรวจสอบสภาพอาคาร จำนวน ๑ ชุด

(๔) สำเนากារขึ้นทะเบียนเป็นผู้ตรวจสอบสภาพอาคาร จำนวน ๒ ชุด

(๕) รายงานการตรวจสอบสภาพอาคารจากผู้ตรวจสอบสภาพอาคาร และบันทึกในระบบดิจิทัล จำนวน ๒ ชุด

ข้าพเจ้าขอรับรองว่าเอกสารคำขอและเอกสารประกอบคำขอที่ข้าพเจ้าได้กรอกและลงนามนั้นครบถ้วนและเป็นความจริง อาคารที่ขอตรวจสอบสภาพมีความปลอดภัยเพียงพอ ขอให้จัดส่งเอกสารราชการทางไปรษณีย์ถึง

นิติบุคคลอาคารชุด ไลฟ์ อโคก-ไฮป์ (ฝ่ายบริหารอาคาร)

ที่ ☒ บ้านเลขที่ 339 ☒ นิติบุคคลอาคารชุด ไลฟ์ อโคก-ไฮป์ ☐ หมู่บ้าน

หมู่ที่ ☐ ตรอก ☐ ซอย ถนน อโคก-ดินแดง ตำบล/แขวง มักกะสัน

อำเภอ/เขต ราชเทวี จังหวัด กรุงเทพมหานคร

(ลายมือชื่อ)

(นายพงศธร อังสุมาลย์กุล)

ผู้ขอ

หมายเหตุ ๑. ข้อความใดที่ไม่ให้ขีดฆ่า ×

๒. ใส่เครื่องหมาย ✓ ในช่อง ○ หน้าข้อความที่ต้องการ

เอกสารแนบ 3

เอกสารประกอบการปฏิบัติตามมาตรการป้องกัน
และแก้ไขผลกระทบสิ่งแวดล้อม



ระเบียบนิติบุคคลอาคารชุด
ไหล่ อโศก ไฮป์



สารบัญ

เรื่อง	หน้า
บทนำ	1
ระเบียบที่ 1 การอยู่อาศัยในอาคารชุด การใช้ประโยชน์ห้องชุด และทรัพย์สินส่วนกลาง	2
ระเบียบที่ 2 การตกแต่งห้องชุด	7
ระเบียบที่ 3 การใช้ประโยชน์ห้องชุดสำหรับบริการเช่าพักอาศัย และการขาย	17
ระเบียบที่ 4 การใช้พื้นที่จอดรถภายในอาคารชุด และสตีกเกอร์จอดรถ	20
ระเบียบที่ 5 การจอดรถจักรยานยนต์	24
ระเบียบที่ 6 การใช้บัตรคีย์การ์ด / Face Scan / Finger Scan	26
ระเบียบที่ 7 การใช้ลิฟต์	28
ระเบียบที่ 8 การขอใช้สถานที่อาคาร	30
ระเบียบที่ 9 การใช้สระว่ายน้ำ	32
ระเบียบที่ 10 การใช้ห้องออกกำลังกาย	34

สารบัญ

เรื่อง	หน้า
ระเบียบที่ 11 การใช้ห้องซาวน่า (ชาย) / ห้องสตรีม (หญิง)	36
ระเบียบที่ 12 การให้บริการผู้เยี่ยมชม	38
ระเบียบที่ 13 การใช้งานระบบล็อกเกอร์ (Smart Locker)	40
ระเบียบที่ 14 การใช้บริการสวนหย่อมชั้น 7,40	41
ระเบียบที่ 15 การใช้บริการลานเอนกประสงค์ (The circle running garden) ชั้น1	42
ระเบียบที่ 16 การใช้โถง Private Co - Working Lobby	43
ระเบียบที่ 17 การใช้สถานีอัดประจุไฟฟ้า (EV Charger)	45
ระเบียบที่ 18 การใช้พื้นที่ส่วนกลาง Top off the hype , Lunar balcony, The Forestier	46

บทนำ

การอยู่อาศัยในอาคารชุด การใช้ประโยชน์ห้องชุด และทรัพย์สินส่วนกลาง

นิติบุคคลอาคารชุดไลฟ์ อโศก ไฮป์ เลขที่ตึก 339 ถนนอโศก-ดินแดง แขวงมักกะสัน เขตราชเทวี กรุงเทพฯ 10400

โทร. 02 108 7959 Email : Life.hype339@gmail.com และมีการบริหารจัดการอาคารชุดฯ โดยมีการใช้ Application Smart world เพื่ออำนวยความสะดวกแก่ท่านเจ้าของร่วม และผู้พักอาศัยในด้านต่างๆ อาทิเช่น การรับข้อมูลข่าวสาร ประกาศภายใน การตรวจสอบและขอรับพัสดุ การชำระค่าน้ำประปา ค่าส่วนกลาง รวมถึงมีช่องทางส่วนตัวและแชร์รวมกับลูกบ้านท่านอื่นๆ เพื่อสามารถติดต่อกับทางนิติบุคคลฯ มีกิจกรรมสันทนาการต่างๆ และมีส่วนลดสินค้าอุปโภค บริโภค เป็นต้น

ลักษณะโครงการ - ประกอบด้วย 1 อาคาร High Rise 40 ชั้น จำนวน 1,253 ยูนิต และ ร้านค้า 2 ยูนิต

- ชั้น 1 ประกอบด้วย The circle running garden , Scarlet foyer , Eclectic Lobby, Private Co-working Lobby
Mail box Room, ห้องน้ำส่วนกลางและสวนหย่อม

- ชั้น 1 - 6 เป็นพื้นที่ลานจอดรถ

- ชั้น 7 ชั้นพักอาศัย,สระว่ายน้ำ Hover bay Swimming Pool ระบบเกลือ ขนาด 25x6 เมตร , Jacuzzi Pool และ

The Muted garden

- ชั้น 8-38 เป็นชั้นพักอาศัยเต็มชั้น

- ชั้น 39 เป็นชั้นพักอาศัยจำนวน 27 ยูนิต

- ชั้น 40 เป็นชั้นพักอาศัยชั้นสูงสุด , สระว่ายน้ำ L - shaped Sky Pool ระบบเกลือความยาว 75 เมตร แบ่งเป็นสระ
สระว่ายน้ำทางทิศตะวันออก จะมีขนาด 35 x 5 เมตร สระว่ายน้ำทางทิศใต้ จะมีขนาด 40 x 7 เมตร , Athletic Sky

Atrium (Fitness) , Top of the hype , Lunar balcony , The Astro deck , Mirage Sky Path , The Forestier และ Sunset Parlor

จำนวนที่จอดรถ : 533 parking (42 % ไม่รวมจอดซ้อนคัน)

ค่าน้ำประปา : 20.00 บาท/ หน่วย

ค่าส่วนกลาง : 50.00 บาท/ตรม./เดือน

เงินกองทุน : 500.00 บาท/ตรม.

ในการใช้ทรัพย์สินส่วนกลางเจ้าของร่วม และ/หรือ ผู้พักอาศัย สามารถใช้พื้นที่ส่วนกลางได้ทั้งหมดภายในโครงการไลฟ์ อโศก ไฮป์
ภายใต้ระเบียบข้อบังคับนิติบุคคลฯ และระเบียบนิติบุคคลฯ

นิติบุคคลอาคารชุดไลฟ์ อโศก ไฮป์

ระเบียบที่ 1

การอยู่อาศัยในอาคารชุด การใช้ประโยชน์ห้องชุด และทรัพย์สินส่วนกลาง

ข้อ 1. ระเบียบว่าด้วยการอยู่อาศัยในอาคารชุดการใช้ประโยชน์ห้องชุดและทรัพย์สิน วัตถุประสงค์เพื่อให้เจ้าของร่วม (เจ้าของห้องชุด) และผู้พักอาศัยในอาคารชุด บริวาร ผู้มาติดต่อ เข้าใจในสิทธิและหน้าที่ในการอยู่อาศัยร่วมกันในอาคารชุด เพื่อเจ้าของร่วมและผู้พักอาศัยในอาคารชุด บริวาร ผู้มาติดต่อทุกท่าน ต้องถือปฏิบัติร่วมกัน ทั้งนี้เพื่อให้เกิดความปลอดภัยและความเป็นระเบียบเรียบร้อยในการอยู่อาศัยในอาคารชุด

ข้อ 2. ในระเบียบนี้

“ผู้พักอาศัย” หมายถึง เจ้าของร่วม บริวาร ผู้แทน ผู้เช่า หรือ ผู้พักอาศัยในห้องชุด

โดยใช้สิทธิ์เจ้าของร่วม

“ผู้มาติดต่อ” หมายถึง บุคคลที่ไม่ใช่ผู้อยู่อาศัยในห้องชุด หรือผู้มาติดต่อประสานงานภายในโครงการ

“นิติบุคคลอาคารชุด” หมายถึง กลุ่มบุคคลในบริษัทที่ได้รับการว่าจ้างมาเพื่อจัดการดูแลทรัพย์สินส่วนกลางอาคารชุด ไลฟ์ อโศก ไฮป์

“ผู้จัดการนิติบุคคล” หมายถึง บริษัท สمارท์ เซอร์วิส แอนด์ แมเนจเม้นท์ จำกัด โดยได้รับการแต่งตั้งจากบริษัท เอพี เอ็มอี 3 จำกัด ตามบทเฉพาะกาลในข้อบังคับ และจะต้องได้รับการรับรองในการประชุมใหญ่ สามัญ(ครั้งแรก) ให้ทำหน้าที่แทนคณะกรรมการนิติบุคคล ในเรื่องการจัดการและบำรุงรักษาอาคารเพื่อประโยชน์ ของเจ้าของร่วม ผู้จัดการนิติบุคคลปฏิบัติหน้าที่เป็นตัวแทนของนิติบุคคล คอยดูแล ความสงบเรียบร้อย และความเป็นระเบียบของอาคาร ในกรณีที่เป็นและเร่งด่วนให้ผู้จัดการมีอำนาจโดยความคิดริเริ่มของตนเองสั่งหรือกระทำการใดๆ เกี่ยวกับความปลอดภัยของอาคารดังเช่นวิญญูชนจะพึงรักษาและจัดการที่ทรัพย์สินของตน นอกจากนี้ผู้จัดการนิติบุคคลมีหน้าที่ปฏิบัติให้เป็นไปตาม กฎหมาย และรับผิดชอบตามที่ระบุในพระราชบัญญัติอาคารชุด พ.ศ. 2522 และ พระราชบัญญัติ อาคารชุดฉบับแก้ไขเพิ่มเติม

“ฝ่ายจัดการ”	หมายถึง พนักงานเจ้าหน้าที่ซึ่งเป็นตัวแทนผู้ได้รับมอบหมายให้ปฏิบัติ ดูแลความปลอดภัย ความสะอาด และการบริการให้ท่านเจ้าของร่วม ให้มีความสะดวกสบาย ในการอยู่อาศัย และหน้าที่อื่นๆ ตามที่ระบุไว้ในสัญญาว่าจ้าง อันได้แก่ ผู้จัดการอาคาร, เจ้าหน้าที่ธุรการ, หัวหน้าช่างเทคนิค, ช่างเทคนิค หรือเจ้าหน้าที่อื่นๆ ที่ปฏิบัติหน้าที่ประจำอาคารชุด ฝ่ายจัดการจะเปิดทำการวันจันทร์ ถึง วันอาทิตย์ ตั้งแต่ เวลา 9.00-18.00 น.
“ทรัพย์สินกลาง”	หมายถึง ทรัพย์สินกลางประกอบด้วยส่วนต่างๆของอาคารชุด ยกเว้นส่วนที่ระบุให้เป็นพื้นที่ใช้สอยส่วนบุคคลหรือกรรมสิทธิ์ของเจ้าของร่วม ทรัพย์สินกลางนี้ได้ รวมถึงสิ่งปลูกสร้าง ลานจอดรถ, สระว่ายน้ำ, ห้องออกกำลังกายและทางเดินรวมถึงโถงลิโอบบี้, ทางเดินในอาคารและห้องใช้สอยส่วนกลางต่างๆ และอื่นๆ สำหรับการดูแลทรัพย์สินกลาง
“ห้องชุด”	หมายถึง พื้นที่ในห้องชุด กำแพงด้านในที่จับไม่ถึงจนถึงจุดกึ่งกลางของกำแพงที่ใช้ร่วมกับห้องชุดที่ติดกัน, เหนือเพดานขึ้นไปจนถึงจุดกึ่งกลางของห้องชุดด้านบน รวมถึงพื้นที่จอดรถส่วนบุคคล (ถ้ามี) ซึ่งถูกกำหนดไว้ในโฉนด (อ.ช.2) โดยมีอัตราส่วนกรรมสิทธิ์ร่วมของอาคารชุดส่วนแบ่งของทรัพย์สินกลางตามข้อบังคับนิติบุคคลอาคารชุดที่ได้จดทะเบียนที่กรมที่ดินอย่างถูกต้องตามกฎหมาย
“การตกแต่งต่อเติม”	หมายถึง การเปลี่ยนแปลงต่อเติม เพิ่ม ลด หรือขยายลักษณะขอบเขต แบบ รูปทรง สัดส่วน น้ำหนัก เนื้อที่ โครงสร้าง ระบบ ของอาคารหรือส่วนต่างๆ ภายในห้องชุด ซึ่งได้ปรับเปลี่ยนต่อเติมให้ผิดไปจากแบบการก่อสร้างและมาตรฐานของห้องชุดเดิม ทั้งนี้ไม่รวมถึงการ เข้าซ่อมแซม แก้ไขข้อชำรุดบกพร่อง และ/หรือ การตรวจสอบบำรุงรักษาตามระยะเวลาปกติ ที่ไม่ส่งผลกระทบต่อโครงสร้าง และระบบของอาคารภายในห้องชุด เพื่อส่งมอบและโอนกรรมสิทธิ์ห้องชุดให้แก่เจ้าของร่วม

ข้อ 3. ภายใต้ระเบียบการอยู่อาศัย เจ้าของร่วม ผู้อยู่อาศัยต้องดูแลห้องชุดของตนให้อยู่ในสภาพที่เรียบร้อยมีความปลอดภัย และไม่กระทำการใดๆ อันก่อให้เกิดอันตราย หรือสร้างความเดือดร้อนต่อผู้พักอาศัยห้องชุดอื่นๆ เช่น การส่งเสียงดัง เปิดเพลงจัดปาร์ตี้ในห้อง รวมถึงการประกอบอาหารที่ส่งกลิ่นรบกวนเจ้าของร่วม/ผู้พักอาศัยท่านอื่น เป็นต้น

ข้อ 4. ห้ามผู้ใดสูบบุหรี่หรือสิ่งที่มีลักษณะเช่นเดียวกับบุหรี่ ในบริเวณพื้นที่ส่วนกลางและพื้นที่ระเบียงห้องชุด รวมถึงถึงกันบูหรือบริเวณพื้นที่ส่วนกลาง และออกนอกกระเบื้องห้องชุด ผู้ใดที่ฝ่าฝืนการสูบบุหรี่ในเขตปลอดบุหรี่ ปรับไม่เกิน 2,000 บาท (สอง พันบาทถ้วน) เว้นแต่ สถานที่ซึ่งนิติบุคคลอาคารชุดได้จัดไว้ให้เป็นสถานที่สูบบุหรี่ เพื่อความเป็นระเบียบเรียบร้อย ความสวยงามของอาคารชุด รวมถึงความปลอดภัยในการป้องกันเหตุเพลิงไหม้ และควันบุหรี่ไปรบกวนเจ้าของร่วม/ผู้พักอาศัยท่านอื่น ซึ่งส่งผลกระทบต่อสุขภาพของเจ้าของร่วม/ผู้พักอาศัยท่านอื่น

ข้อ 5. ห้ามผู้พักอาศัยทำการก่อสร้าง/ดัดแปลงแก้ไข/ตกแต่งต่อเติมห้องชุด ซึ่งเป็นทรัพย์สินส่วนบุคคลของตงดังต่อไปนี้

5.1 ห้ามสกัด เจาะ หรือดัดแปลงแก้ไข พื้น เพดาน ผนังกันห้องชุดด้านที่ติดกับทางเดิน ส่วนกลางผนังห้องชุดบริเวณระเบียงด้านหลัง และผนังด้านข้างที่ใช้ร่วมกับห้องชุดอื่นๆ ต่อทรัพย์สินส่วนบุคคลของตง อันจะเป็นการกระทบกระเทือนต่อโครงสร้าง ความมั่นคง การป้องกันความเสียหายต่อตัวอาคาร หรือระบบรักษาความปลอดภัยของอาคารชุด

5.2 เจ้าของห้องชุดหรือผู้พักอาศัยห้องชุดที่มีความประสงค์จะดัดแปลงแก้ไขตกแต่งต่อเติมจะต้องส่งแบบแปลนพร้อมรายละเอียดให้นิติบุคคลอาคารชุด พิจารณาตรวจสอบก่อน ดำเนินการ (ตามระเบียบที่ 2)

5.3 ห้ามทำการเปลี่ยนแปลงวัสดุ สี แบบ และรูปแบบทางด้านสถาปัตยกรรมที่มีอยู่เดิมบริเวณผนังด้านนอกที่ติดกับทางเดินร่วม หรือผนังห้องชุดบริเวณระเบียงด้านหลัง และระเบียง เพื่อความสวยงามด้านสถาปัตยกรรมที่มีอยู่เดิมของอาคารชุด หรือตำแหน่งและทิศทาง การเปิด - ปิด ของประตูที่ติดกับทางเดินร่วมและหน้าต่างด้านหลังห้องชุดโดยเด็ดขาด

5.4 เจ้าของร่วมที่ประสงค์จะติดแผ่นกรองแสงบริเวณภายในห้องชุด อนุญาตให้ทำการติดแผ่นกรองแสงที่ไม่กระทบต่อรูปลักษณ์ อาคารชุด ดังนี้

- ความโปร่งใส ไม่เกิน 60%
- การสะท้อนแสง ไม่เกิน 7.5%
- สีเป็นแบบใสเท่านั้น ห้ามเป็นสีดำ เขียว หรือสีอื่นๆ

5.5 เจ้าของร่วมที่ประสงค์จะเปลี่ยนแปลง Digital Door Lock นิติบุคคลอาคารชุดอนุญาตให้เป็นสีดำ หรือ สีเดิมที่ติดตั้งจากโครงการเท่านั้น

5.6 ห้ามติดตั้งประตูเหล็กดัดที่ติดกับทางเดินร่วมหรือกันสาดผ้าใบและวัสดุอื่นใด บริเวณหน้าต่าง และระเบียงด้าน

นอกอาคาร

ข้อ 6. เจ้าของร่วมที่มีความประสงค์จะติดตั้งเครื่องปรับอากาศ (เพิ่มเติม) ต้องติดตั้งในตำแหน่งและรูปแบบที่ทาง นิติบุคคลอาคารชุดฯ กำหนดไว้เท่านั้น (สามารถสอบถามตำแหน่งที่สามารถติดตั้งได้ ณ สำนักงานนิติบุคคลอาคารชุดฯ) หากเจ้าของร่วมผู้พักอาศัยไม่ปฏิบัติตามนิติบุคคลอาคารชุดฯ สามารถดำเนินการรื้อถอนออกได้ โดยเป็นค่าใช้จ่ายของเจ้าของร่วม หรือผู้พักอาศัยเอง

ข้อ 7. การขนย้ายทรัพย์สินเข้า – ออก ห้องชุดเจ้าของร่วมหรือผู้พักอาศัย จะต้องกรอกแบบฟอร์มการนำทรัพย์สินเข้า – ออกห้องชุด ณ สำนักงานนิติบุคคลอาคารชุดฯ ภายในเวลาทำการ และนำแบบฟอร์มดังกล่าว ยื่นต่อเจ้าหน้าที่รักษาความปลอดภัย ก่อนการขนย้ายทรัพย์สินเข้า – ออก โดยอนุญาต ให้ขนย้ายวันจันทร์ – ศุกร์ ระหว่างเวลา 09.00 – 17.00 น. วันเสาร์ เวลา 09.00 – 12.00 น. ห้ามขนย้ายทรัพย์สินในวันอาทิตย์ และวันหยุดนักขัตฤกษ์ หากเลยกำหนดเวลาดังกล่าว ต้องได้รับอนุญาตจากฝ่ายจัดการเท่านั้น ทั้งนี้เพื่อความปลอดภัยและไม่รบกวนการอยู่อาศัยของห้องชุดอื่น (ทั้งนี้ขึ้นอยู่กับมติคณะกรรมการในการปรับเปลี่ยน)

ข้อ 8. ห้ามวางรองเท้า หรือวัสดุอื่นใด บริเวณทางเดินส่วนกลาง และพื้นที่ส่วนกลาง ห้ามติดป้าย ขยาย เช่า หรือแผ่นภาพโฆษณาบริเวณผนัง กระงะห้องชุด หรือระเบียงด้านนอกห้องชุด รวมถึงห้ามตากผ้าขนวม, ผ้าห่มและเสื้อผ้า บริเวณระเบียงด้านนอกห้องชุด ที่มีผลกระทบต่อทัศนียภาพของอาคารชุด ไม่ว่าด้านนอกหรือด้านในของห้องชุด

ข้อ 9. เรื่องต่อไปนี้ห้ามดำเนินการโดยเด็ดขาด

9.1 ห้ามเปลี่ยนแปลงระบบเตือนภัย และระบบป้องกันอัคคีภัยภายในห้องชุดและบริเวณอาคารชุด

9.2 ห้ามเลี้ยงสัตว์ ที่จะก่อให้เกิดความรำคาญ น่ากลัว ส่งเสียงรบกวน เป็นพาหนะนำโรค หรือเป็นแหล่งสะสมของเชื้อโรค ภายในห้องชุด ยกเว้นอนุญาตให้สามารถเลี้ยงปลาขนาดเล็กได้

9.3 ห้ามเจ้าของห้องชุด หรือ ผู้ใช้ประโยชน์ห้องชุดประกอบอาหารในห้องโดยใช้เตาถ่านหรือเชื้อเพลิงอื่นที่ก่อให้เกิดอันตราย ความเดือดร้อนรำคาญแก่เจ้าของร่วมโดยเด็ดขาด

ข้อ 10. เจ้าของห้องชุดหรือผู้พักอาศัย ต้องยินยอมให้พนักงานฝ่ายจัดการ หรือช่างเทคนิคเข้าทำการตรวจสอบ และซ่อมแซมแก้ไขในกรณีที่ทรัพย์สินส่วนกลางหรือห้องชุดได้รับความเสียหายหรือมีผลกระทบกระเทือนอันเนื่องมาจากวัสดุอุปกรณ์ภายในห้องชุดนั้นชำรุดบกพร่อง

ข้อ 11. ผู้พักอาศัยต้องใช้คีย์การ์ดเปิดประตูเข้า-ออกอาคารและการเปิด-ปิด ลิฟต์โดยสารด้วยตนเอง และต้องมารับแขก หรือ ผู้มาติดต่อ หรือ พนักงานส่งของ ที่บริเวณโถงลิบบี้ ของอาคารชุดด้วยตนเองทุกครั้ง รวมถึง แขกผู้มาติดต่อ และผู้มาส่งของ ต้องปฏิบัติตามระเบียบของนิติบุคคลอาคารชุดอย่างเคร่งครัด และห้ามผู้พักอาศัยใช้คีย์การ์ด เปิดประตูให้กับบุคคลอื่นที่มีใช้ แขก หรือมาส่งของ หรือ ยินยอมให้ผู้อื่นเดินตามเข้ามาภายในอาคารชุด ทั้งนี้ เพื่อเป็นการป้องกัน การโจรกรรมในอาคารชุด ซึ่งหากผู้ใด พบเห็นการกระทำดังกล่าว โปรดรีบแจ้งให้ทางนิติบุคคลฯ รับทราบทันที

หากพบว่าผู้พักอาศัยหรือเจ้าของร่วม ปลอมแปลงบัตรคีย์การ์ด ลายนิ้วมือ หรือบัตรผ่านไม้กั้น เกินกว่าสิทธิที่ ระบุไว้ใน ระเบียบนี้ ฝ่ายจัดการสามารถที่จะระงับสิทธิการใช้บัตร การสแกนนิ้วมืองดดังกล่าวได้โดยทันที โดยมีต้องแจ้งให้ทราบล่วงหน้า และ ขอสงวนสิทธิ์พิจารณาแจ้งความดำเนินคดีตามกฎหมาย

ข้อ 12. นิติบุคคลอาคารชุดฯ สงวนสิทธิ์ที่จะไม่ต้อนรับบุคคลใดๆ ที่ประพฤติตัวไม่สุภาพหรือการกระทำใดๆ ซึ่งขัดต่อ ระเบียบ และข้อบังคับนิติบุคคลอาคารชุดฯ

ข้อ 13. ห้ามนำห้องพักอาศัยออกให้เช่ารายวัน หากพบว่ามีกรกระทำดังกล่าว ฝ่ายจัดการจะแจ้งความดำเนินคดีตามกฎหมายบัญญัติไว้ และระงับการใช้คีย์การ์ดในพื้นที่ส่วนกลางโดยทันที โดยมีต้องแจ้งให้ทราบล่วงหน้า หากฝ่าฝืนจะต้องชำระค่า บำรุงพื้นที่ไม่เกิน 10,000.- บาท (หนึ่งหมื่นบาทถ้วน)

ข้อ 14. ผู้ใดฝ่าฝืนระเบียบนี้ไม่ว่าข้อใดข้อหนึ่ง และนิติบุคคลอาคารชุดฯ ได้แจ้งเตือน หรือปฏิบัติให้ถูกต้องในเวลาที่กำหนด แล้วยังคงเพิกเฉย นิติบุคคลอาคารชุดฯ ถือว่าผู้นั้นจงใจฝ่าฝืนระเบียบนี้ และจะดำเนินการมาตรการ ดังต่อไปนี้

14.1 กรณีฝ่าฝืนระเบียบข้อใดข้อหนึ่ง ปรับไม่เกิน 1,000.- บาท (หนึ่งพันบาทถ้วน) และปรับอีกวันละ 500.- บาท (ห้าร้อยบาทถ้วน) ตลอดระยะเวลาที่ฝ่าฝืน

14.2 หากนิติบุคคลอาคารชุดฯ ได้แจ้งให้ผู้ฝ่าฝืนมาชำระหนี้ค่าปรับแล้ว ผู้นั้นยังเพิกเฉย นิติบุคคลอาคารชุดฯ มีสิทธิ์ระงับ การให้บริการส่วนกลาง หรือการใช้ทรัพย์สินส่วนกลางผู้นั้นก็ได้ เช่น การระงับสิทธิในการใช้น้ำประปา สิทธิการใช้พื้นที่ จอดรถ สิทธิการใช้คีย์การ์ด จนกว่าจะชำระหนี้ค่าปรับ และปฏิบัติให้ถูกต้องตามระเบียบ

14.3 ในการดำเนินการมาตรการอย่างใดอย่างหนึ่งต่อผู้ฝ่าฝืน ฝ่ายจัดการจะนำเสนอต่อคณะกรรมการนิติบุคคล อาคารชุดฯ เพื่อขอความเห็นชอบในการดำเนินการทุกครั้ง

14.4 หากการฝ่าฝืนระเบียบนี้ก่อให้เกิดความเสียหายต่อทรัพย์สินส่วนกลาง ทางนิติบุคคลอาคารชุดฯ ขอเรียกร้อง ค่าเสียหายกับผู้ฝ่าฝืนอีกส่วนหนึ่งต่างหากด้วย

ระเบียบที่ 2

การตกแต่งห้องชุด

1. การเสนอแบบตกแต่ง

1.1 นิติบุคคลอาคารชุดจะส่งมอบแบบ ก่อสร้าง และเอกสารต่อไปนี้ให้แก่ เจ้าของห้องชุดเพื่อศึกษา และใช้เป็น แนวทาง ก่อนออกแบบตกแต่งภายใน

1.1.1 แบบแปลนพื้น (Floor Plan) ทั้งชั้น/ เฉพาะห้อง

1.1.2 แบบแสดงตำแหน่งงานระบบต่างๆ เช่น ไฟฟ้า, โทรศัพท์, เครื่องทำความเย็น, หัวกระจายน้ำดับเพลิง (Sprinkler), เครื่องตรวจจับความร้อน (Heat detector), เครื่องตรวจจับควัน (Smoke detector), แนวท่อระบายน้ำ, ท่อน้ำดี ฯลฯ

1.1.3 ขนาด Meter ไฟฟ้า (ในกรณีที่เจ้าของห้องชุดใช้ไฟเกิน และเกิดความเสียหายเจ้าของห้องชุดต้องรับผิดชอบ)

1.2 ตัวแทนของนิติบุคคลอาคารชุดฯ จะกำหนดจัดประชุมประสานงานระหว่างเจ้าของ ห้องชุด, ผู้ออกแบบ, ผู้รับเหมา ของเจ้าของห้องชุดกับฝ่ายบริหารอาคารเพื่อกำหนดแนวทางการตกแต่งภายในระยะเวลาในการตกแต่ง และตอบข้อซักถาม

1.3 เจ้าของห้องชุด หรือ ผู้ออกแบบของเจ้าของห้องชุดต้องส่งมอบแบบตกแต่ง ภายในตาม รายการที่ระบุในข้อ 2.1 ให้แก่ นิติบุคคลอาคารชุดฯ เพื่อพิจารณาอนุมัติ โดยส่งผ่านนิติบุคคลอาคารชุดฯ ภายในระยะเวลาที่กำหนด (ขึ้นอยู่กับข้อตกลงกับผู้รับเหมา) ทั้งนี้จะต้องไม่น้อยกว่า 15 วันก่อนการก่อสร้าง หรือตกแต่ง

1.4 หากเจ้าของห้องชุดมีความประสงค์จะขอเปลี่ยนแปลง หรือเพิ่มเติมรายละเอียดต่างๆ ซึ่งอาจมีผลกระทบต่อทรัพย์สิน ส่วนกลางของอาคาร นอกเหนือจากมาตรฐานของอาคาร และได้รับอนุมัติจากเจ้าหน้าที่ของนิติบุคคลอาคารชุดฯ โดยการ ประสานงานตามข้อ 1.3 แล้วจะต้องแจ้งความประสงค์ดังกล่าวเป็นลายลักษณ์อักษร ให้แก่เจ้าหน้าที่ของนิติบุคคลอาคารชุดฯ ก่อน จึงจะดำเนินการดังกล่าวต่อไปได้





2. การเตรียมการตกแต่ง

2.1 เจ้าของห้องชุดต้องส่งมอบเอกสารต่างๆ เกี่ยวกับการตกแต่งให้นิติบุคคลอาคารชุดฯ จำนวน 2 ชุด ไม่น้อยกว่า 15 วันก่อนเริ่มทำ การตกแต่ง ดังต่อไปนี้

2.1.1 แบบแปลนตกแต่ง และพิมพ์เขียวงานตกแต่ง ภายในห้องชุด

2.1.2 แบบการตกแต่ง ผนัง พื้นผ้าเพดานห้องชุด

2.1.3 แบบแปลนงานไฟฟ้าซึ่งแสดงปริมาณกระแสไฟฟ้าที่ใช้

(Power load), แผนผังไฟฟ้าแสงสว่าง (Light layout) ตลอดจนรายละเอียดและคุณลักษณะของอุปกรณ์ไฟฟ้าที่ใช้ตกแต่ง หรือ ติดตั้งในห้องชุด



2.1.4 แบบแปลนงานระบบต่างๆ ถ้ามีการเปลี่ยนแปลง เช่น ระบบป้องกัน และระบบอัคคีภัย ระบบป้องกันการโจรกรรม หรือ ระบบรักษาความปลอดภัยอื่นๆ ที่จะจัดทำขึ้นเพิ่มเติมภายในห้องดังกล่าว

2.2 นิติบุคคลอาคารชุดฯ ขอสงวนสิทธิ์ที่จะอนุมัติหรือไม่อนุมัติ หรืออนุมัติอย่างมีเงื่อนไขสำหรับการเสนอแบบ และรายละเอียดการตกแต่งภายในห้องชุด

2.3 เจ้าของห้องชุดจะต้องทำประกันภัยแบบ ALL RISK ซึ่งมีผลคุ้มครองเหตุอันเกิดจากไฟไหม้ น้ำท่วม น้ำซึม หรือ อุบัติเหตุต่างๆ ที่เกิดขึ้นต่อเจ้าของห้องชุดตัวแทนของเจ้าของห้องชุด นิติบุคคลอาคารชุดฯ

2.4 เจ้าของห้องชุด หรือผู้รับเหมาจะต้องแจ้งรายชื่อผู้ที่จะเข้ามาทำงานภายในบริเวณอาคารพร้อมสำเนาบัตรประชาชนของผู้รับเหมา และพนักงานทุกคนของผู้รับเหมาต่อนิติบุคคลอาคารชุดฯ ตัวแทนของนิติบุคคลอาคารชุดฯ หรือ บุคคลที่สาม อันเกิดจากการกระทำของ ผู้รับเหมา หรือลูกจ้างของผู้รับเหมา เจ้าของห้องชุดได้ให้ทำการตกแต่งภายในตลอดระยะเวลาของการตกแต่งห้องชุดดังกล่าว และส่งมอบสำเนากรรมกรรมประกันภัยดังกล่าว ก่อนเข้าทำการตกแต่งภายใน

2.4 เจ้าของห้องชุด หรือผู้รับเหมาจะต้องแจ้งรายชื่อผู้ที่เข้ามาทำงานภายในบริเวณอาคารพร้อมสำเนาบัตรประชาชนของผู้รับเหมา และพนักงานทุกคนของผู้รับเหมาต่อนิติบุคคลอาคารชุดฯ ตัวแทนของนิติบุคคลอาคารชุดฯ หรือ บุคคลที่สาม อันเกิดจากการกระทำของ ผู้รับเหมา หรือลูกจ้างของผู้รับเหมา เจ้าของห้องชุดได้ให้ทำการตกแต่งภายในตลอดระยะเวลาของการตกแต่งห้องชุดดังกล่าว และส่งมอบสำเนากรรมธรรม์ประกันภัยดังกล่าว ก่อนเข้าทำการตกแต่งภายใน

2.5 ความเห็นของนิติบุคคลอาคารชุดฯ หรือตัวแทนนิติบุคคลอาคารชุดฯ ในแบบตกแต่งของเจ้าของห้องชุด มิใช่ข้อผูกพัน ข้อผูกมัด หรือเป็นการรับรองประสิทธิภาพ และคุณภาพของผลงาน หรือวัสดุที่ใช้ในการดำเนินการดังกล่าว

2.6 เจ้าของห้องชุด และผู้รับเหมาของเจ้าของห้องชุดจะต้องแต่งตั้งตัวแทนเพื่อติดต่อนิติบุคคลอาคารชุดฯ หรือตัวแทนสำหรับการเตรียมการตกแต่ง การตรวจงานและแก้ไขปัญหาพร้อมกันตลอดระยะเวลาของการตกแต่งภายในห้องชุด

2.7 เมื่อเริ่มดำเนินการตกแต่ง เจ้าของห้องชุดต้องเป็นผู้รับผิดชอบความปลอดภัย, ทรัพย์สินของเจ้าของห้องชุด และจัดให้มีการรักษาความปลอดภัยเอง ตลอดระยะเวลาการตกแต่งดังกล่าว

2.8 เจ้าของห้องชุด หรือ ผู้รับเหมาของเจ้าของห้องชุดจะต้องดำเนินการตกแต่งให้เป็นไปตามแบบแปลน และรายละเอียดการตกแต่งที่ได้รับการเห็นชอบจากนิติบุคคลอาคารชุดฯ เป็นลายลักษณ์อักษร เจ้าหน้าที่ผู้รับผิดชอบของนิติบุคคลอาคารชุดฯ สามารถใช้สิทธิ์ยกเลิก หรือระงับการเปลี่ยนแปลงรายการ ดังกล่าว และให้กลับมาใช้ตามแบบเดิมได้ตามความเหมาะสมจนกว่าจะได้ดำเนินการขออนุญาตจาก บุคคลอาคารชุดฯ ก่อนจึงจะสามารถดำเนินการได้





3. ขอบเขตการตกแต่งภายใน

3.1 นิติบุคคลอาคารชุดฯ จะไม่อนุญาตให้มีการดำเนินการใดๆ โดยมีรายละเอียดตามรายการดังต่อไปนี้

3.1.1 การดัดแปลง แก้ไข หรือต่อเติมส่วนหนึ่งส่วนใดของพื้น, เสาและผนังที่ใช้ร่วมกัน (โครงสร้างคอนกรีตเสริมเหล็ก, โครงสร้างคอนกรีตอัดแรง) โดยถือว่าเป็นทรัพย์สินส่วนกลางของอาคาร

3.1.2 การวางสิ่งของ, วัสดุหรืออุปกรณ์บนพื้นที่ ที่มีน้ำหนักมากกว่า 200.- กิโลกรัม/ตารางเมตร

3.1.3 การเจาะเพดานเพื่อเดินท่อ หรือเพื่อยึดห้อยโคมไฟขนาดใหญ่ที่มีน้ำหนักมาก

3.1.4 การดัดแปลง แก้ไข ผนังคอนกรีต (CONCRETE) ซึ่งมีผลกระทบต่ออาคาร

3.1.5 การเปลี่ยน หรือดัดแปลงแก้ไขตำแหน่งห้องน้ำ หรือท่อน้ำ

3.1.6 การเปลี่ยน หรือดัดแปลงแก้ไขตำแหน่งห้องครัว

3.1.7 การดัดแปลงแก้ไข เพิ่มเติม ตัดทอน เคลื่อนย้ายระบบไฟฟ้าสัญญาณเตือนภัยระบบป้องกันอัคคีภัย และระบบติดต่อกภายในของอาคาร

3.1.8 การดัดแปลงแก้ไขหรือเปลี่ยนแปลงหรือย้ายระบบโทรศัพท์ หรือการดำเนินการของคู่สาย โทรศัพท์ในนามของเจ้าของห้องชุด อันก่อให้เกิดความเดือดร้อนรำคาญต่อเจ้าของร่วมหรือมีผลกระทบต่ออาคาร

3.1.9 การดัดแปลงแก้ไข, เปลี่ยนแปลง หรือทุบทำลายใดๆ ที่มีผลกระทบต่อมาตรฐานงานสถาปัตยกรรมของอาคาร และรูปแบบภายนอกอาคาร

3.1.10 การดัดแปลงแก้ไขใดๆ ที่ขัดแย้งหรือไม่ตรงตามข้อกำหนดในกฎหมาย และเทศบัญญัติที่เกี่ยวข้องกับการก่อสร้าง และตกแต่งและการดำเนินการใดๆ ภายในอาคาร

3.1.11 การเปลี่ยนแปลงผนังภายนอก

3.1.12 การเปลี่ยนแปลงรูปลักษณะของหน้าต่างภายนอก

3.1.13 การโยกย้ายตำแหน่งประตูภายนอกหรือเปลี่ยนแปลงตำแหน่ง

3.2 การดำเนินการใดๆ ดังต่อไปนี้เจ้าของห้องชุดจะดำเนินการได้ต่อเมื่อได้รับอนุมัติเป็นลายลักษณ์อักษรจากนิติบุคคลอาคารชุดฯ ก่อนจึงจะดำเนินการได้

3.2.1 การดัดแปลง, แก้ไข, ทำลาย หรือเจาะทะลุผนังก่ออิฐภายในห้อง

3.2.2 การเปลี่ยนแปลงตำแหน่งดวงโคมเพื่อให้เข้ากับรูปแบบและการตกแต่งซึ่งการเปลี่ยนโคมไฟดังกล่าว จะต้องกำหนดชนิด ขนาด กำลังไฟและตำแหน่งลงในแบบตกแต่งภายใน และกำหนดปริมาณการใช้ไฟในPhase ดังกล่าวไว้ด้วย

3.2.3 การดัดแปลง แก้ไข เปลี่ยนแปลงระบบไฟฟ้า, แหล่งจ่ายไฟฟ้าและมิเตอร์ไฟฟ้า

3.2.4 การติดตั้งเพิ่มเติมเครื่องปรับอากาศแบบแยกส่วน (Split Type)

3.3 ข้อกำหนดอื่นๆ

3.3.1 ให้กำหนดตำแหน่ง OUTLET และชนิดของอุปกรณ์ไฟฟ้าลงในแบบเพื่อการตรวจสอบความเหมาะสมในการใช้กระแสไฟฟ้าในสายไฟให้อยู่ในพิกัดที่ผู้ออกแบบงานระบบได้กำหนดไว้สำหรับ

3.3.2 การดัดแปลง, แก้ไข หรือเพิ่มเติม ตัดทอนใดๆ ในงานระบบไฟฟ้า และระบบสุขาภิบาล นิติบุคคลอาคารชุดฯ สงวนสิทธิ์ที่จะกำหนดให้ผู้รับเหมาของเจ้าของห้องชุดต้องรับผิดชอบค่าใช้จ่าย การเปลี่ยนแปลง หรือเพิ่มเติม และความเสียหายต่างๆ ที่จะเกิดขึ้นในอนาคต



4. กฎระเบียบในการตกแต่ง

4.1 ก่อนที่เจ้าของห้องชุดจะให้ผู้รับเหมาเข้ามาทำงานนั้น เจ้าของห้องชุดจะต้องตรวจสอบ ระเบียบ และตรวจรับห้องและรับโอนกรรมสิทธิ์ห้องชุดเรียบร้อยก่อน หากมีความเสียหาย เกิดขึ้นเจ้าของห้องชุดต้องรับผิดชอบเองทั้งสิ้น

4.2 เจ้าของห้องชุดจะต้องปฏิบัติตามกฎระเบียบข้อบังคับในการตกแต่งภายในห้องชุดทุกประการ และรับผิดชอบต่อความเสียหายอันเกิดแก่ ทรัพย์สินส่วนกลางหรือทรัพย์สินส่วนบุคคลของระหว่างอาคารตกแต่ง และเป็นการประกันการใช้สาธารณูปการต่างๆ โดยทางนิติบุคคลอาคารชุดฯ และเจ้าของห้องชุดตกลงจะจัดให้มีการวางเงินประกันการตกแต่งห้องให้แก่นิติบุคคลอาคารชุดฯ ก่อนกำหนดการเข้าตกแต่งภายในห้องชุดดังกล่าวโดย **ส่งจ่ายเช็คในนาม “นิติบุคคลอาคารชุด ไลฟ์ อโศก ไฮป์” (งดรับเงินสด)** โดยนิติบุคคลอาคารชุดฯ ขอสงวนสิทธิ์ในการนำเช็คเข้าบัญชีของนิติบุคคลอาคารชุดฯ ทันทีในวันที่วางเงินประกัน โดยต้องวางเงินประกันห้องชุดละ 30,000.- บาท (สามหมื่นบาทถ้วน)

4.3 ค่าใช้จ่ายอื่นๆ เพื่อการประสานงานและอำนวยความสะดวก เช่น, ค่าน้ำประปา, ค่าไฟฟ้า, บำรุงรักษาลิฟต์, ค่าพนักงานรักษาความปลอดภัย ในพื้นที่ส่วนกลางนอกเหนือจากภายในห้องชุด ผู้รับเหมาเป็นผู้รับผิดชอบค่าใช้จ่ายดังกล่าวที่เกิดขึ้นตลอดระยะเวลาการตกแต่งภายในอัตราเดือนละ 1,000.- บาท (หนึ่งพันบาทถ้วน) เศษของวันคิดเป็นหนึ่งเดือน ทั้งนี้หากการตกแต่งเกินจากระยะเวลาที่ได้ยื่นขอไว้ นิติบุคคลอาคารชุดฯ ขอสงวนสิทธิ์ในการหักค่าใช้จ่ายดังกล่าวจากเงินประกันตกแต่งที่ทำไว้โดยคำนวณตามวันที่เกินจากกำหนดดังกล่าว

4.4 เจ้าของห้องชุด และ/หรือผู้รับเหมา หรือลูกจ้าง คนงานของผู้รับเหมาของเจ้าของห้องชุดจะต้องเว้นไม่กระทำการใดๆ หรือปล่อยให้มีการกระทำในสถานที่ตกแต่ง ซึ่งเป็นการรบกวนก่อให้เกิดความรำคาญ ทำความเสียหายหรือก่อให้เกิดความยุ่งยากแก่เจ้าของห้องชุดอื่นตลอดจนใช้สถานที่ตกแต่ง เพื่อติดตั้งเครื่องที่มีส่วนผสมของแอลกอฮอล์, เล่นการพนันและทำสิ่งผิดกฎหมาย



4.5 ในระหว่างการตกแต่ง การเปลี่ยนแปลง แก้ไข เพิ่มเติม หรือตัดทอน งานที่เกี่ยวข้องกับระบบปรับอากาศ ระบบป้องกัน และระงับอัคคีภัย และโครงสร้างอาคาร จะกระทำได้อต่อเมื่อได้รับอนุมัติจากนิติบุคคลอาคารชุดฯ เท่านั้น

4.6 วัสดุอุปกรณ์ต่างๆ ที่ใช้ในการตกแต่งเข้า – ออก บริเวณอาคาร ผู้รับเหมาของเจ้าของห้องชุดและคนงานจะต้องได้รับอนุญาตจากนิติบุคคลอาคารชุดฯ ก่อน

4.7 เพื่อความปลอดภัยแก่อาคาร และสถานที่อยู่อาศัย หรือสถานที่ตกแต่ง ผู้รับเหมาของเจ้าของห้องชุดจะต้องพยายามหลีกเลี่ยงการใช้วัสดุไวไฟหรืออุปกรณ์สิ่งของที่มีสภาพเป็นอันตราย การติดไฟ ยกเว้นแต่จะหลีกเลี่ยงไม่ได้ ผู้รับเหมาของเจ้าของห้องชุดจะต้องแจ้งแก่นิติบุคคลอาคารชุดฯ ถึงการใช้หรือการนำเข้ามาในอาคาร หรือสถานที่ตกแต่งให้กับทางนิติบุคคลอาคารชุดฯ

4.8 นิติบุคคลอาคารชุดฯ ไม่อนุญาตให้มีการเปลี่ยนแปลง การตัด การก่อเพิ่มเติม การเปิด การสกัด การติดตั้งเครื่องจักร การฉีกเข้าไว้ หรือการกระทำอื่นใดที่มีผลกระทบกับโครงสร้าง พื้น เสา เครื่องค้ำยัน คาน และผนังคอนกรีตหากมีการกระทำในกรณีเช่นนี้ นิติบุคคลอาคารชุดฯ ขอสงวนสิทธิ์ที่จะสั่งหยุดงานของผู้รับเหมาของเจ้าของห้องชุดได้ทันทีและนิติบุคคลอาคารชุดฯ สามารถดำเนินการซ่อมแซมเองได้โดยเจ้าของห้องชุดเป็นผู้รับผิดชอบค่าใช้จ่าย

4.9 เจ้าของห้องชุดหรือผู้รับเหมาของเจ้าของห้องชุดเป็นผู้รับผิดชอบค่าใช้จ่ายในการใช้กระแสไฟฟ้าและค่าน้ำในช่วงระยะเวลาการตกแต่ง โดยที่ผู้รับเหมาของเจ้าของห้องชุดต้องใช้กระแสไฟ และน้ำจากภายใน ห้องชุดเท่านั้น นิติบุคคลอาคารชุดฯ ไม่อนุญาตให้ต่อสายไฟฟ้าตรง หรือแหล่งจ่ายไฟฟ้าอื่นๆ จากส่วนหนึ่งส่วนใดของอาคาร และไม่อนุญาตให้ใช้น้ำจากสายดับเพลิง หรือก๊อมน้ำจากส่วนหนึ่งส่วนใดของอาคาร

4.10 ผู้รับเหมาของเจ้าของห้องชุดจะต้องทำการ ลงทะเบียนตามแบบฟอร์มที่กำหนดต่อนิติบุคคลอาคารชุดฯ ล่วงหน้าไม่น้อยกว่า 3 วันก่อนเริ่ม ดำเนินการตกแต่งภายใน



4.11 ผู้รับเหมาของเจ้าของห้องชุดจะได้รับอนุญาตให้ดำเนินการตกแต่งได้ตั้งแต่เวลา 09.00 – 17.00 น. ในช่วง วันจันทร์ – วันศุกร์ (งดดำเนินการตกแต่งใน วันหยุดราชการ วันหยุดชดเชยและวันหยุดนักขัตฤกษ์ ทุกกรณี) ในกรณีที่ผู้รับเหมาของเจ้าของห้องชุดมีความประสงค์ดำเนินการตกแต่ง นอกเหนือเวลา และวันที่ที่กำหนดไว้ผู้รับเหมาของเจ้าของห้องชุดจะต้องแจ้งให้นิติบุคคลอาคารชุดฯ อนุมัติล่วงหน้าเป็นลายลักษณ์อักษรไม่น้อยกว่า 6 ชั่วโมง ทั้งนี้การทำงานนอกเหนือ จากเวลาที่กำหนดดังกล่าวจะต้องไม่เกินเวลา 18.00 น. ของแต่ละวัน ทั้งนี้การอนุมัติการทำงานล่วงเวลา ขึ้นอยู่กับลักษณะของงานและ การพิจารณาของเจ้าหน้าที่นิติบุคคลอาคารชุดฯ ผู้รับเหมาของเจ้าของห้องชุดตลอดจนบรรดาฯ ช่าง คนงาน หรือลูกจ้างอื่นใดของผู้รับเหมาของเจ้าของห้องชุดจะต้องติดบัตรตลอดเวลา ส่งมอบบัตรคืนแก่พนักงานรักษาความปลอดภัยของอาคารหลังเลิกงานทุกวัน และหากบัตรสูญหายจะต้องชดใช้เป็นเงิน 500.- บาท / ใบ (ห้าร้อยบาทถ้วน)

4.12 ผู้รับเหมา หรือคนงานของผู้รับเหมา ของเจ้าของห้องชุดจะต้องใช้เส้นทางเข้า - ออกทางผ่านตลอดจนลิฟต์ชั้นของตามตำแหน่งที่นิติบุคคลอาคารชุดฯ กำหนดเท่านั้น

4.13 เมื่อมีการขนถ่ายวัสดุอุปกรณ์ที่ใช้ในการตกแต่งโดยยานพาหนะ ผู้รับเหมาของเจ้าของห้องชุดจะต้องแจ้งให้นิติบุคคลอาคารชุดฯ ทราบล่วงหน้า เพื่อจัดการด้านสถานที่ และยานพาหนะ วัสดุอุปกรณ์ของผู้รับเหมา และจะต้องลงทะเบียนกับนิติบุคคลอาคารชุดฯ ตลอดจนต้องจอดในที่ที่กำหนดในเวลาไม่เกิน 30 นาที นิติบุคคลอาคารชุดฯ ขอสงวนสิทธิ์ที่จะขยายเวลาหรือไม่ขยายเวลาจอดรถตามที่เห็นสมควร

4.14 ผู้รับเหมาของเจ้าของห้องชุด หรือคนงานของผู้รับเหมาจะต้องทำการขออนุญาตใช้ลิฟต์ กรณีที่ต้องทำการขนย้ายวัสดุอุปกรณ์ เศษวัสดุเหลือใช้ หรือขยะมูลฝอย หรือจะต้องรวบรวมไว้ในถุงที่แข็งแรง และมีติดก่อนการขนย้าย

4.15 ในระหว่างการดำเนินการตกแต่งวัสดุอุปกรณ์ เศษวัสดุเหลือใช้ ขยะมูลฝอย หรือสิ่งอื่นใดที่ใช้ในการตกแต่ง จะต้องอยู่ภายในบริเวณที่ตกแต่งเท่านั้น มิให้มีสิ่งกีดขวางบริเวณโถงบันไดขึ้น – ลง ทางเข้า – ออก และส่วนที่ใช้ร่วมกันของอาคารหรือบริเวณต่อเนื่องดังกล่าว และในแต่ละวันที่ทำการตกแต่ง หลังจากเลิกงาน ผู้รับเหมาของเจ้าของห้องชุดจะต้องนำวัสดุไวไฟ หรืออุปกรณ์ที่มีภาพอันตราย และง่ายต่อการติดไฟที่นิติบุคคลอาคารชุดฯ อนุญาตให้นำเข้ามา ตามข้อ 4.6 รวมทั้งเศษวัสดุเหลือใช้ ขยะมูลฝอย หรือสิ่งปฏิกูลอื่นๆ อันเกิดจากการตกแต่งไปทิ้ง และหรือเก็บยังสถานที่ที่นิติบุคคลอาคารชุดฯ กำหนดให้เท่านั้น

4.16 เจ้าของห้องชุด/หรือผู้รับเหมาเจ้าของห้องชุด เป็นผู้รับผิดชอบเรื่องความสะอาดทั้งหมดภายในบริเวณสถานที่ตกแต่ง และบริเวณต่อเนื่อง เช่น บันได ลิฟต์ชั้นของ และอื่นๆ ทั้งนี้ การตกแต่ง หากผู้รับเหมาทำความสะอาดสกปรกบริเวณพื้นที่ส่วนกลาง, บันได เช่น โถงและลิฟต์ชั้นของ และไม่ทำความสะอาดให้เรียบร้อย รวมถึงการทิ้งขยะผู้รับเหมาต้องนำไปทิ้งนอกโครงการ รวมถึงห้ามนำวัสดุอุปกรณ์มาวางขวางประตูหนีไฟ หากไม่ปฏิบัติตามกฎระเบียบของนิติบุคคลอาคารชุดฯ จะลงโทษปรับ ครั้งละ 1,000.- บาท (หนึ่งพันบาทถ้วน)

4.17 ผู้รับเหมาตลอดจนลูกจ้างคนงานของผู้รับเหมาของเจ้าของห้องชุดจะต้องใช้ห้องน้ำอาคารชุดฯ กำหนดให้เท่านั้น

4.18 ข้อกำหนดอื่นๆ

4.18.1 ผู้ควบคุมงานของผู้รับเหมาของเจ้าของห้องชุด จะต้องปฏิบัติงานเต็มเวลา ณ สถานที่ตกแต่ง หรือมีอุปกรณ์สื่อสารซึ่ง สามารถติดต่อได้ตลอดเวลา

4.18.2 นิติบุคคลอาคารชุดฯ จะไม่อนุญาตให้ ผู้รับเหมาของเจ้าของห้องชุดฯ ทำงานพนสี หรืองานพนละอองใน สถานที่ที่มีวัตถุไวไฟ หรือเปลวไฟ หรือมีควันอยู่ในบริเวณ ดังกล่าว

4.18.3 ผู้รับเหมาของเจ้าของห้องชุดจะทำงานเชื่อม (WELDING) ได้ ต้องได้รับอนุมัติ จากนิติบุคคลอาคารชุดฯ เป็นลายลักษณ์อักษร

4.18.4 เมื่องานตกแต่งเสร็จแล้ว เจ้าของห้องชุดจะต้องแจ้งให้ทางนิติบุคคลอาคารชุดฯ ทราบ และร่วมกัน ตรวจสอบผลงานของผู้รับเหมาเจ้าของห้องชุด หากไม่ถูกต้องตามแบบตกแต่ง หรือหลักวิชาการวิศวกรรม เจ้าของห้องชุดจะต้อง แจ้งให้ ผู้รับเหมาทำการแก้ไขให้ถูกต้องโดยเจ้าของห้องชุดจะเป็นผู้รับผิดชอบค่าใช้จ่ายที่เกิดขึ้นทั้งสิ้น หากเกิดกรณีที่ผู้รับเหมาทำการแก้ไข หรือแก้ไขแล้วยังไม่ถูกต้อง นิติบุคคลอาคารชุดฯ

4.18.5 นิติบุคคลอาคารชุดฯ ขอสงวนสิทธิ์ในการควบคุมงานตกแต่งภายในของผู้รับเหมาของเจ้าของห้องชุด ให้เป็นไปตามแบบตกแต่งภายในดังกล่าว

4.18.6 ความเสียหายที่เกิดขึ้นกับทรัพย์สินส่วนกลาง หรือทรัพย์สินอื่นใดของเจ้าของที่เกิดขึ้นโดยผู้รับเหมาของเจ้าของห้องชุด เจ้าของห้องชุดจะเป็นผู้รับผิดชอบ เช่น กระเบื้อง, สilestone, หน้าต่าง ฯลฯ



4.18.7 นิติบุคคลอาคารชุดฯ จะไม่อนุญาตให้เจ้าของห้องชุด หรือผู้รับเหมา ปิด หรือเปิดวาล์ว น้ำประปาภายนอกห้องอย่างเด็ดขาด การกระทำใดๆ ภายนอกห้องต้องแจ้งนิติบุคคลอาคารชุดฯ ให้ทราบก่อนเพื่อป้องกันความเสียหายต่อทรัพย์สินส่วนกลาง

5. ผู้รับเหมาของเจ้าของห้องชุดจะต้องดำเนินการไม่ให้คนงาน หรือลูกจ้างทำการสูบบุหรี่ภายในห้องชุดที่ตกแต่ง หากทำการฝ่าฝืน นิติบุคคลอาคารชุดฯ จะลงโทษปรับวันละ 5,000.- บาท (ห้าพันบาทถ้วน) รวมถึงถ้าพบกันบุหรี่ตกอยู่ภายในห้องชุดตกแต่ง

5.1 ผู้รับเหมาต้องจัดเตรียมถังดับเพลิงชนิดมือถือ PORTABLE FIRE (EXTINGUISHER) ขนาด 12 ปอนด์ ไว้ภายในบริเวณสถานที่ตกแต่งจำนวนไม่น้อยกว่า 1 เครื่องและต้องฝึกพนักงานให้รู้จักวิธีการใช้ในกรณีฉุกเฉินได้เป็นอย่างดี กรณีที่ตรวจพบว่าไม่มีถังดับเพลิงในพื้นที่ตกแต่ง นิติบุคคลอาคารชุดฯ จะระงับการทำงานชั่วคราว จนกว่าผู้รับเหมาจะจัดหาถังดับเพลิงมาไว้ในพื้นที่ตกแต่ง กรณีที่ไม่สามารถหาถังดับเพลิงได้ในพื้นที่ตกแต่งได้ นิติบุคคลอาคารชุดฯ จัดให้มีบริการเช่าราคาถังละ 500.- บาท (ห้าร้อยบาทถ้วน) โดยรายได้ดังกล่าวนำเข้านิติบุคคลอาคารชุดฯ

5.2 ในกรณีที่ตรวจพบว่ามีลูกจ้าง หรือคนงานลักลอบนำบุหรี่ หรืออุปกรณ์ไฟแช็ค เข้าตกแต่งนิติบุคคลอาคารชุดฯ สงวนสิทธิ์จะสั่งหยุดงาน เพื่อทำการสอบสวนได้ทันที

5.3 ผู้รับเหมาของเจ้าของห้องชุดจะต้องดำเนินการให้คนงาน หรือลูกจ้างแต่งกายสุภาพในขณะปฏิบัติงาน

5.4 ผู้รับเหมาของเจ้าของห้องชุดจะต้องปฏิบัติตามกฎระเบียบของกรมแรงงาน และมาตรฐาน ความปลอดภัยตามที่กระทรวงมหาดไทยประกาศ และกำหนด

5.5 ห้ามมิให้เทน้ำหรือทิ้งขยะออกไปนอกกระเบื้อง

5.6 ห้ามนำปูน หรือน้ำที่เป็นตะกอนจับตัวแข็งทิ้งลงท่อระบายน้ำทิ้ง หรือโถส้วมอันก่อให้เกิดการอุดตัน หากตรวจสอบพบว่าเกิดจากการกระทำของผู้รับเหมา นิติบุคคลอาคารชุดฯ จะลงโทษปรับเป็น เงิน 1,000.- บาท (หนึ่งพันบาทถ้วน) และผู้รับเหมาต้องแก้ไข หากแก้ไขแล้วไม่อยู่ในสภาพเดิม นิติบุคคลอาคารชุดฯ สามารถดำเนินการแก้ไขเอง โดยเจ้าของห้องชุดเป็นผู้รับภาระค่าใช้จ่ายทั้งสิ้น

5.7 ห้ามก่อสร้าง, ดัดแปลงสิ่งใดเพิ่มเติมบนราวระเบียงห้องชุด รวมทั้งการติดตั้งลูกกรงเหล็กดัด

6. ในกรณีที่ผู้รับเหมาต้องการทำงานล่วงเวลา (17.00-18.00 น.) ต้องมีการแจ้งกับเจ้าของร่วม/ผู้พักอาศัย เพื่อให้เจ้าของร่วม/ผู้พักอาศัย แจ้งกับทาง นิติอาคารชุดฯ ก่อนเวลา 16.30 น. เพื่อยินยอมเงื่อนไขข้อตกลงการทำงานล่วงเวลา ในกรณีทำงานหลัง 17.00 น. ถ้าหากมีเจ้าของร่วม/ผู้พักอาศัยท่านอื่นร้องเรียนว่ามีเสียงหรือสร้างความเดือดร้อนต่อเจ้าของร่วม/ผู้พักอาศัยท่านอื่น ต้องเสียค่าปรับ 1,000 บาท (หนึ่งพันบาท)

ระเบียบที่ 3

การใช้ประโยชน์ห้องชุดสำหรับบริการเช่าพักอาศัย และการขาย

เพื่อให้การให้บริการฝากขาย – ฝากเช่า ห้องชุด เป็นไปด้วยความเรียบร้อย และนิติบุคคลอาคารชุดฯ สามารถบริหารจัดการข้อมูลการอยู่อาศัย ของเจ้าของร่วมท่านใหม่ และหรือ ผู้เช่าห้องชุดนิติบุคคลอาคารชุดฯ จึงขอชี้แจงระเบียบ การใช้ประโยชน์ห้องชุด สำหรับ บริการเช่าพักอาศัย ดังนี้

ข้อ 1. นิติบุคคลอาคารชุดฯ และฝ่ายจัดการฯ ไม่มีบริการรับฝากขาย – ฝากเช่าให้กับเจ้าของร่วม แต่อย่างใด ซึ่งหากเจ้าของร่วม มีความประสงค์จะฝากขาย – ฝากเช่าห้องชุด ให้เจ้าของร่วมทำการจัดหาโบรกเกอร์ หรือติดต่อบริษัทอื่นเป็นผู้ดูแลในเรื่องดังกล่าว

ข้อ 2. ห้ามเจ้าของร่วมใช้ห้องชุด โดยมีวัตถุประสงค์ในทางธุรกิจ เพื่อให้บริการที่พักชั่วคราว (รายวัน) สำหรับคนเดินทางหรือบุคคลอื่นใด เว้นแต่เป็นการให้บริการเช่าพักอาศัยเป็นรายเดือนขึ้นไปเท่านั้น หากฝ่าฝืน เจ้าของห้องชุดดังกล่าวจะต้องชำระค่าบำรุงพื้นที่ส่วนกลาง 10,000.- บาท (ห้าพันบาทถ้วน) ต่อวัน และให้นิติบุคคลอาคารชุดมีหน้าที่ ร้องทุกข์ กล่าวโทษ และดำเนินคดีตามกฎหมายต่อไป เพื่อการรักษาความปลอดภัยในอาคารชุด นิติบุคคลอาคารชุดฯ ขอสงวนสิทธิ์ในการขอตรวจสอบการเข้าพักอาศัยภายในอาคารชุดทุกกรณี

ข้อ 3. เจ้าของห้องชุดที่ให้ผู้อื่นเช่าพักอาศัย มีหน้าที่ชำระค่าใช้จ่ายส่วนกลาง สาธารณูปโภคต่างๆ ของห้องชุดที่ให้ผู้อื่นอาศัย โดยจะอ้างเหตุการณ์เช่าพักอาศัยมาปฏิเสธ ความรับผิดชอบไม่ได้โดยเด็ดขาด

ข้อ 4. ในกรณีที่เจ้าของห้องชุดสนใจที่จะใช้บริการเช่า – ขายห้องชุด ฝ่ายจัดการฯ จะไม่รับฝากสัญญาเช่าหรือคิยการ์ดห้องชุดทุกกรณี ให้ท่านนำฝากสัญญาเช่า คิยการ์ดหรือแจ้งรหัสเช่าห้องชุดกับพนักงานที่รับบริการปล่อยเช่า ชื่อ ขายห้องชุด โดยตรง ทั้งนี้ฝ่ายจัดการฯ จะไม่รับผิดชอบความเสียหายและสูญหายภายในห้องชุดทุกกรณี

ข้อ 5. เจ้าของห้องชุดต้องส่งเอกสาร และแจ้งข้อมูลเกี่ยวกับผู้เช่าพักอาศัยแก่นิติบุคคลอาคารชุด ดังนี้

5.1 ส่งสำเนาสัญญาเช่าห้องชุด ที่ระบุระยะเวลาเริ่มต้น และสิ้นสุดการเช่าห้องชุด

5.2 รายชื่อผู้เช่าพักอาศัย และบริวารทุกคนภายในห้องชุด

5.3 ส่งสำเนาบัตรประชาชนของผู้เช่าพักอาศัยและบริวารทุกคน หรือเอกสารตามที่ทางราชการเป็นผู้ออกให้

5.4 กรณีที่ผู้เช่าอาศัยเป็นชาวต่างชาติ (เพิ่มเติมจาก ข้อ 5.1 - 5.3) ให้ส่งสำเนาทะเบียนเดินทาง และสำเนาใบรับการแจ้งรับคนต่างด้าวเข้าพักอาศัย หากเจ้าของห้องชุดไม่ส่งเอกสารและแจ้งข้อมูลเกี่ยวกับผู้เช่าพักอาศัยดังกล่าวข้างต้น แก่นิติบุคคลอาคารชุดก่อนการเข้าพักอาศัยเพื่อจัดทำทะเบียนผู้พักอาศัย นอกจากนี้ ให้ถือทะเบียนผู้พักอาศัยเป็นบุคคลภายนอก และไม่มียกเว้นสิทธิใช้ทรัพย์สินส่วนกลางใดๆ ภายในอาคารชุด ทั้งนี้เพื่อความปลอดภัยภายในอาคารชุด เจ้าของห้องชุดต้องแจ้งหรือระบุนการได้สิทธิในการใช้บริการสันนาการ บัตรคีย์การ์ดสำหรับการเข้า – ออกพื้นที่จอดรถ บัตรคีย์การ์ดสำหรับการเข้า – ออกอาคารชุด สิทธิการใช้พื้นที่จอดรถของอาคารชุด โดยต้องแจ้งให้ผู้เช่าพักอาศัยภายในห้องชุด รวมถึงบริวารทุกคนทราบ และปฏิบัติตามข้อบังคับและระเบียบของนิติบุคคลอาคารชุด ก่อนเข้าพักอาศัยหากฝ่าฝืน เจ้าของห้องชุดจะต้องชำระค่าบำรุงพื้นที่ส่วนกลาง 1,000.- บาท (หนึ่งพันบาทถ้วน)

ข้อ 6. เจ้าของห้องชุดต้องรับผิดชอบต่อค่าเสียหาย หรือการกระทำของผู้เช่าพักอาศัย อันเกิดขึ้นกับทรัพย์สินส่วนกลางหรือต่อเจ้าของร่วมรายอื่นโดยไม่มีข้อยกเว้นใดๆ ทั้งสิ้น ในกรณีที่นิติบุคคลอาคารชุดฯ ไม่สามารถตามผู้เช่าพักอาศัยหรือบริวารมารับผิดชอบได้

ข้อ 7. กรณียกเลิกการเช่าห้องชุด เจ้าของร่วม ต้องแจ้งให้นิติบุคคลอาคารชุดฯ ทราบทันที การปรับปรุงข้อมูลการอยู่อาศัยของอาคารชุด ทั้งนี้ หากเจ้าของร่วม ประสงค์ให้ทำการลบข้อมูล บัตรคีย์การ์ด จะต้องให้ฝ่ายจัดการดำเนินการเท่านั้น

ข้อ 8. การขนย้ายทรัพย์สินออกจากห้องชุด ผู้เช่าพักอาศัย จะต้องได้รับความยินยอมจากเจ้าของห้องชุดก่อนโดยเจ้าของห้องชุดจะต้องเป็นผู้กรอกแบบฟอร์มการนำทรัพย์สินเข้า – ออกห้องชุดที่เข้าให้เช่า ด้วยตนเองแล้วให้ผู้เช่ายื่นต่อเจ้าหน้าที่รักษาความปลอดภัยก่อนนำทรัพย์สินเข้า – ออกทุกครั้ง กรณีที่เจ้าของห้องชุดไม่สะดวกในการกรอกแบบฟอร์มด้วยตนเอง สามารถที่จะใช้วิธีการส่งเอกสาร (โทรสาร สแกนส่งอีเมล) กลับมายังนิติบุคคลอาคารชุด เพื่อจัดเก็บไว้เป็นหลักฐาน และพิจารณา ขนย้ายทรัพย์สินเข้า – ออกได้

ข้อ 9. ผู้ใดฝ่าฝืนระเบียบนี้ไม่ว่าข้อใดข้อหนึ่ง และนิติบุคคลอาคารชุดได้แจ้งเตือนแก้ไข หรือปฏิบัติให้ถูกต้องภายในเวลาที่กำหนดแล้ว หากยังคงเพิกเฉย ถือว่าผู้นั้นจงใจและอาจจะดำเนินการมาตรการ ดังต่อไปนี้

9.1 กรณีฝ่าฝืนระเบียบข้อใดข้อหนึ่ง ปรับไม่เกิน 1,000.- บาท (หนึ่งพันบาทถ้วน) และปรับอีกวันละ 500.- บาท (ห้าร้อยบาทถ้วน) ตลอดระยะเวลาที่ฝ่าฝืน

9.2 หากนิติบุคคลอาคารชุด ได้แจ้งให้ผู้ฝ่าฝืนมาชำระหนี้ค่าปรับแล้ว ผู้นั้นยังเพิกเฉย นิติบุคคลอาคารชุดฯ มีสิทธิ์ระงับการให้บริการส่วนกลาง หรือการใช้ทรัพย์สินส่วนกลาง เช่น การระงับสิทธิ์ในการใช้น้ำประปา สิทธิ์การใช้พื้นที่จอดรถ สิทธิ์การใช้คีย์การ์ดเข้าพื้นที่จอดรถ สิทธิ์การให้บริการส่งมอบการ เป็นต้น จนกว่าจะชำระหนี้ค่าปรับ และปฏิบัติให้ถูกระเบียบ

9.3 การดำเนินการมาตรการอย่างหนึ่งอย่างใดต่อผู้ฝ่าฝืน ฝ่ายจัดการจะนำเสนอคณะกรรมการนิติบุคคล อาคารชุด เพื่อขอความเห็นชอบในการดำเนินการทุกครั้ง

9.4 หากการฝ่าฝืนระเบียบนี้ก่อให้เกิดความเสียหายต่อทรัพย์สินส่วนกลาง นิติบุคคลอาคารชุด ขอสงวนสิทธิ์ในการเรียกร้องค่าเสียหายกับผู้ฝ่าฝืนอีกส่วนหนึ่งต่างหาก

ระเบียบที่ 4

การใช้พื้นที่จอดรถภายในอาคารชุด และสตีกเกอร์จอดรถ



นิติบุคคลอาคารชุดฯ ได้นำระบบควบคุมไม้กั้นทางเข้า—ออก โครงการ ด้วยระบบ KATSAN มาใช้ภายในอาคาร โดยมีวัตถุประสงค์เพื่อการจัดระเบียบ และอำนวยความสะดวกในการใช้พื้นที่จอดรถ ให้กับเจ้าของร่วม/ผู้พักอาศัย จึงขอชี้แจงระเบียบการใช้พื้นที่จอดรถภายในอาคารชุด ดังนี้

ข้อ 1. พื้นที่จอดรถมีไว้สำหรับ เจ้าของร่วม/ผู้พักอาศัย นิติบุคคลอาคารชุดฯ เท่านั้น ไม่อนุญาตให้บุคคลภายนอกมาใช้พื้นที่จอดรถโดยเด็ดขาด เว้นแต่จะมาติดต่อกับเจ้าของร่วม/ผู้พักอาศัย เป็นครั้งคราวเท่านั้น ทั้งนี้ นิติบุคคลอาคารชุดฯ ไม่ถือว่าการให้พื้นที่จอดรถเป็นการรับฝากรถแต่อย่างใด หากเกิดความเสียหายกับรถ หรือการสูญหายของทรัพย์สินใดๆ ภายในบริเวณพื้นที่จอดรถ เจ้าของรถเป็นผู้รับผิดชอบเอง และไม่มีสิทธิเรียกร้องค่าเสียหายใดๆ จากนิติบุคคลอาคารชุดฯ ทั้งสิ้น

ข้อ 2. สิทธิการจอดรถในอาคารชุดสำหรับเจ้าของร่วม ให้เป็นไปตามสัญญาจะซื้อขายระหว่างเจ้าของโครงการ กับผู้ซื้อ โดยกำหนดสิทธิการจอดรถห้องชุดละ 1 คัน เท่านั้น (รถยนต์ หรือ รถจักรยานยนต์ อย่างใดอย่างหนึ่ง) ซึ่งพื้นที่จอดรถถือเป็นพื้นที่ส่วนกลางที่รถทุกคันสามารถจอดได้ทุกช่อง ทุกชั้น ทั้งนี้ นิติบุคคลอาคารชุดฯ ไม่อนุญาตให้จำหน่าย จ่ายโอน ขายสิทธิ หรือให้เช่าสิทธิการจอดรถดังกล่าว หากฝ่าฝืน เจ้าของร่วมจะต้องชำระค่าบำรุงพื้นที่ส่วนกลาง 2,000 บาท (สองพันบาทถ้วน)

ข้อ 3. นิติบุคคลอาคารชุดฯ จะให้ลงทะเบียนระบบ KATSAN และสตีกเกอร์ ในครั้งแรกไม่มีค่าใช้จ่าย สำหรับสิทธิการจอดรถตามข้อ 2. โดยเจ้าของร่วม ต้องกรอกแบบฟอร์มพร้อมแสดงหลักฐานในการขอลงทะเบียน และรับสตีกเกอร์จอดรถ ดังนี้


3.1 สำเนาหนังสือแสดงการโอนกรรมสิทธิ์ห้องชุด (อ.ข.2)

3.2 สำเนาบัตรประชาชน และสำเนาทะเบียนบ้าน

3.3 สำเนาทะเบียนรถ กรณีป้ายแดง ให้ยื่นประกอบในภายหลังเมื่อได้ทะเบียนรถตัวจริง และในกรณีที่สตีกเกอร์

สูญหาย ให้เจ้าของร่วมทำการแจ้งความลงบันทึกประจำวันที่สถานีตำรวจจากนั้นนำเอกสารการแจ้งความ มาขออนุญาตออกสตีกเกอร์จอดรถใหม่ โดยมีค่าใช้จ่ายใบละ 500.- บาท (ห้าร้อยบาทถ้วน) ทั้งนี้ห้ามนำสตีกเกอร์จอดรถ (เดิม) กลับมาใช้อีกเด็ดขาด

3.4 รถที่สามารถใช้สิทธิได้ จะต้องเป็นรถที่มีชื่อผู้ครอบครองสิทธิ ที่เป็นเจ้าของร่วม หรือบิดามารดาเจ้าของร่วม หรือ



6.7 ห้ามซ่อมแซมรถ ตกแต่งรถ หรือวางสิ่งของใดๆ บนพื้นที่ลานจอดรถ ในกรณีมีความจำเป็นต้องใช้พื้นที่ลานจอดรถเพื่อการเปลี่ยนอะไหล่รถจะต้องได้รับอนุญาตจากนิติบุคคลอาคารชุดก่อน

6.8 ไม่ติดเครื่องยนต์ทิ้งไว้ในพื้นที่จอดรถ ใช้พื้นที่จอดรถด้วยความสงบเรียบร้อยไม่ก่อให้เกิดเสียงดังรบกวนการอยู่อาศัย

6.9 ห้ามเล่นฟุตบอล หรือกีฬาทุกชนิด บริเวณลานจอดรถ

6.10 ไม่นำวัตถุไวไฟ วัตถุระเบิด หรือวัตถุอันตรายอื่นๆ และสิ่งผิดกฎหมายเก็บไว้ในรถ

6.11 ไม่อนุญาตให้เล่นการพนันทุกประเภท หรือดื่มเครื่องดื่มมึนเมาทุกชนิด หรือกระทำการใดๆ อันผิด กฎหมาย บริเวณลานจอดรถ

6.12 สำหรับผู้ที่ประสงค์จอดรถนานติดต่อยาวเวลา 30 วัน ขึ้นไป โดยมีได้เคลื่อนย้ายรถ ให้ใช้พื้นที่ลานจอดรถชั้น 5-6 เท่านั้น

6.13 ห้ามนำสายชาร์จประจุไฟฟ้ารถยนต์ หรือนำสายไฟต่างๆ ใช้ไฟฟ้าส่วนกลางก่อนได้รับอนุญาตจากนิติบุคคลฯ

ข้อ 7. ผู้มาติดต่อ (VISITOR) และรถไม่มีสติ๊กเกอร์ซึ่งนำรถเข้ามาภายในบริเวณอาคารชุดจะต้องรับบัตรผ่านเข้า – ออก หรือป้าย VISITOR สำหรับวางที่กระจก ด้านหน้ารถทั้งนี้จะต้องทำการแลกบัตรประจำตัวประชาชน หรือบัตรที่หน่วยงานราชการออกให้ไว้กับพนักงานรักษาความปลอดภัย และต้องจอดรถในพื้นที่จอดรถ VISITOR ที่กำหนดไว้โดยจอดรถบริเวณรอบนอกอาคารหรือในพื้นที่ที่นิติบุคคลอาคารชุดกำหนดเท่านั้น ได้แก่ ลานจอดรถชั้น 1

ข้อ 8. ในกรณีที่นิติบุคคลอาคารชุด ได้กำหนดการจัดเก็บค่าจอดรถ ในพื้นที่ส่วนกลาง หรือพื้นที่ที่ได้กำหนดไว้ ผู้มาติดต่อจะต้องปฏิบัติ และทำการชำระค่าใช้พื้นที่ส่วนกลาง สำหรับจอดรถ ในอัตรา ดังนี้

8.1 บัตรผ่านเข้า - ออก ที่ไม่มีการประทับตรานิติบุคคลอาคารชุด หรือเจ้าของร่วม กำหนดให้จอดได้ 30 นาทีแรกโดยไม่คิดค่าใช้จ่าย และหากเกิน 15 นาที จะคิดค่าใช้พื้นที่จอดรถในอัตราชั่วโมงละ 30.- บาท (สามสิบบาทถ้วน) เศษของชั่วโมงคิดเป็น 1 ชั่วโมง

8.2 บัตรผ่านเข้า – ออก ที่ประทับตรานิติบุคคลอาคารชุด หรือเจ้าของร่วม กำหนดให้สามารถจอดได้ 3 ชั่วโมงแรกโดยไม่คิดค่าใช้จ่าย ชั่วโมงต่อไปจะคิดค่าใช้พื้นที่จอดรถในอัตราชั่วโมงละ 30.- บาท (สามสิบบาทถ้วน) เศษของชั่วโมงคิดเป็น 1 ชั่วโมง

8.3 กรณีที่บัตรผ่านเข้า - ออกชำรุดหรือสูญหาย จะต้องเสียค่าปรับ 500.- บาท (ห้าร้อยบาทถ้วน) พร้อมทั้งคิดค่าจอดรถตามข้อ 8.1 หรือข้อ 8.2 แล้วแต่กรณี และต้องนำหลักฐานแสดงการเป็นเจ้าของรถกับฝ่ายบริหารอาคาร จึงจะนำรถออกจากอาคารได้

8.4 กรณีมีการนำรถยนต์ หรือจักรยานยนต์ เข้ามาจอดเพิ่มเกินสิทธิ (จำกัดเพิ่มได้หนึ่งสิทธิเท่านั้น) จะมีการจัดเก็บค่าบำรุงพื้นที่ส่วนกลาง จำนวน 3,000 บาท ต่อคันต่อเดือนหรือขึ้นอยู่กับมติคณะกรรมการ

8.5 กรณีการใช้ตราประทับทางนิติบุคคลอาคารชุดฯ จะสงวนเฉพาะผู้มาติดต่องาน กับทางสำนักงานนิติบุคคลฯ โดยตรงเท่านั้น ผู้มาติดต่อของเจ้าของร่วมหรือผู้พักอาศัยจะต้องใช้ตราประทับจากห้องชุดนั้นๆ เท่านั้น

ทั้งนี้ อัตราการจัดเก็บค่าจอดรถ อาจแก้ไขเปลี่ยนแปลงได้ตามมติของคณะกรรมการนิติบุคคลอาคารชุดฯ และจะต้องประกาศให้ทราบต่อไป สำหรับผู้ที่มาติดต่อกับนิติบุคคลอาคารชุดฯ เช่น มาร่วมประชุม จัดส่งสินค้า หรือเข้ามาดำเนินงานตามสัญญาว่าจ้าง เป็นต้น ให้ผู้จัดการอาคารชุด หรือผู้ที่ได้รับมอบหมาย เป็นผู้ลงนามอนุมัติการจอดรถโดยได้รับการยกเว้นค่าใช้พื้นที่จอดรถในบัตรผ่านเข้า – ออกได้

ข้อ 9. ผู้ใดฝ่าฝืนระเบียบนี้ ไม่ว่าข้อหนึ่งข้อใด และนิติบุคคลอาคารชุดได้แจ้งเตือนหรือปฏิบัติให้ถูกต้องภายในเวลาที่กำหนดแล้วหากยังคงเพิกเฉย ถือว่าผู้นั้นจงใจฝ่าฝืน อาจจะดำเนินการมาตรการ ดังต่อไปนี้

9.1 กรณีฝ่าฝืนระเบียบข้อใดข้อหนึ่ง ปรับไม่เกิน 1,000.- บาท (หนึ่งพันบาทถ้วน) และปรับอีกวันละ 500.- บาท (ห้าร้อยบาทถ้วน) ตลอดระยะเวลาที่ฝ่าฝืน

9.2 ในกรณีที่นิติบุคคลอาคารชุดดำเนินการล๊อคล็อกรถที่ฝ่าฝืนจอดรถในพื้นที่ที่ไม่ได้รับอนุญาต หรือพื้นที่ห้ามจอด หรือไม่ปฏิบัติตามข้อกำหนด หรือลักลอบนำรถเข้ามาจอดในอาคารชุดโดยไม่ได้รับอนุญาต ตามความในข้อ 5. ผู้ฝ่าฝืนต้องชำระค่าปรับในอัตราครั้งละ 1,000.- บาท (หนึ่งพันบาทถ้วน) และค่าปรับอีกไม่เกินวันละ 500.- บาท (ห้าร้อยบาทถ้วน) ตลอดเวลาที่ฝ่าฝืนอยู่ให้แก่นิติบุคคลอาคารชุดเสียก่อน จึงจะสามารถนำรถออกได้

9.3 หากนิติบุคคลอาคารชุด ได้แจ้งให้ผู้ฝ่าฝืนมาชำระหนี้ค่าปรับแล้ว ผู้นั้นยังเพิกเฉย นิติบุคคลอาคารชุดฯ มีสิทธิ์ระงับการให้บริการส่วนกลางหรือการใช้ทรัพย์สินส่วนกลางผู้นั้นก็ได้ เช่น การใช้น้ำประปา สิทธิการใช้พื้นที่จอดรถ สิทธิการใช้คีย์การ์ดเข้าพื้นที่จอดรถ สิทธิการให้บริการ เป็นต้น จนกว่าจะชำระหนี้ค่าปรับ และปฏิบัติให้ถูกต้องตามระเบียบ

9.4 ในการดำเนินการมาตรการอย่างหนึ่งอย่างใดต่อผู้ฝ่าฝืน ฝ่ายจัดการจะนำเสนอต่อ คณะกรรมการนิติบุคคลอาคารชุดฯ เพื่อขอความเห็นชอบในการดำเนินการทุกครั้ง

9.5 หากการฝ่าฝืนระเบียบนี้ก่อให้เกิดความเสียหายต่อทรัพย์สินส่วนกลาง นิติบุคคลอาคารชุดฯ สงวนสิทธิ์ในการเรียกร้องค่าเสียหาย กับผู้ฝ่าฝืนอีกส่วนหนึ่งต่างหากด้วย

ระเบียบที่ 5

การจอดรถจักรยานยนต์

เพื่อการจัดระเบียบ และอำนวยความสะดวกในการใช้พื้นที่จอดรถจักรยานยนต์ให้กับเจ้าของร่วมนิติบุคคลอาคารชุดฯ จึงขอชี้แจงระเบียบการใช้พื้นที่จอดรถจักรยานยนต์ภายในอาคารชุด

ข้อ 1. พื้นที่จอดรถจักรยานยนต์มีไว้สำหรับเจ้าของร่วม และ/หรือผู้พักอาศัย และ/หรือเจ้าหน้าที่ปฏิบัติงานประจำของนิติบุคคลอาคารชุดฯ เท่านั้น

ข้อ 2. รถจักรยานยนต์ของเจ้าของร่วม จะต้องติดสติ๊กเกอร์จอดรถจักรยานยนต์ ไว้บริเวณที่ มองเห็นชัดเจน และง่ายต่อการตรวจสอบ

ข้อ 3. ไม่อนุญาตให้บุคคลภายนอกมาใช้พื้นที่จอดรถจักรยานยนต์โดยเด็ดขาด เว้นแต่จะมากับเจ้าของร่วม / ผู้พักอาศัย เป็นครั้งคราวเท่านั้น

ข้อ 4. นิติบุคคลอาคารชุดฯ ไม่ถือว่าการให้พื้นที่จอดรถจักรยานยนต์เป็นการรับฝากรถจักรยานยนต์ แต่อย่างไรเพราะจัดสถานที่จอดรถไว้เพื่อบริการเท่านั้น ทั้งนี้หากเกิดความเสียหายกับรถจักรยานยนต์ การเกิดอุบัติเหตุระหว่างรถคู่กรณีหรือการสูญหายของทรัพย์สินใดๆ บริเวณพื้นที่จอดรถจักรยานยนต์เจ้าของรถจักรยานยนต์ต้องเป็นผู้รับผิดชอบเอง และไม่มีสิทธิเรียกร้องค่าเสียหายใดๆ จากนิติบุคคลอาคารชุดฯ ทั้งสิ้น

ข้อ 5. การจอดรถจักรยานยนต์ สำหรับเจ้าของร่วม ต้องจอดรถจักรยานยนต์ในพื้นที่ที่กำหนดเท่านั้น หากผู้ใดฝ่าฝืนจอดในพื้นที่ที่ไม่ได้รับอนุญาต , พื้นที่ห้ามจอด , ไม่ปฏิบัติตามหรือลักลอบนำรถจักรยานยนต์เข้ามาจอดในอาคารชุด โดยไม่ได้รับอนุญาต ทางนิติบุคคลอาคารชุดฯ จะดำเนินการคิดค่าปรับตามความในระเบียบนี้ต่อไป

ข้อ 6. นิติบุคคลอาคารชุดฯ จะให้สติกเกอร์สำหรับรถจักรยานยนต์ ห้องชุดละ 1 สติ๊กเกอร์ โดยกำหนดสิทธิการจอดรถห้องชุดละ 1 คัน เท่านั้น (รถยนต์ หรือ รถจักรยานยนต์ อย่างใดอย่างหนึ่ง) ทั้งนี้ นิติบุคคลอาคารชุดฯ ไม่อนุญาตให้จำหน่าย จ่ายโอน ขายสิทธิ หรือให้เช่าสิทธิการจอดรถดังกล่าว หากฝ่าฝืน เจ้าของร่วมจะต้องชำระค่าบำรุงพื้นที่ส่วนกลาง 2,000 บาท (สองพันบาทถ้วน) (เจ้าของร่วมต้องทำการกรอกแบบฟอร์มลงทะเบียนพร้อมแสดงหลักฐาน การขอสติกเกอร์ รถจักรยานยนต์) ดังนี้

6.1 สำเนาหนังสือแสดงการโอนกรรมสิทธิ์ห้องชุด (อ.ช.2)

6.2 สำเนาบัตรประชาชน และสำเนาทะเบียนบ้าน

6.3 สำเนาทะเบียนรถจักรยานยนต์

6.4 รถที่สามารถใช้สิทธิได้ จะต้องเป็นรถที่มีชื่อผู้ครอบครองสิทธิ ที่เป็นเจ้าของร่วม หรือคู่สมรส หรือบุตร และผู้พักอาศัย หรือคู่สมรส หรือบุตร ที่ลงทะเบียนกับทางนิติบุคคลฯ เท่านั้น

6.5 สำหรับรถเช่า หรือรถประจำตำแหน่ง จะต้องแสดงหลักฐานสำเนาสัญญาเช่ารถ หรือหนังสือรับรองจากทางหน่วยงานในการใช้รถ

ข้อ 7. อัตราค่าจอดรถจักรยานยนต์ สำหรับผู้มาติดต่อ

7.1 รับบัตรผ่านเข้า – ออกแล้วให้เจ้าของร่วม/ตัวแทน/เจ้าหน้าที่ ประทับตรา พร้อมเซ็นอนุญาตในบัตร ก่อนออกจากโครงการหากบัตรผ่านเข้า – ออกที่ไม่มีการประทับตรานิติบุคคลอาคารชุดฯ หรือเจ้าของร่วม กำหนดให้จอดได้ 15 นาทีแรก โดยไม่มีค่าใช้จ่าย และหากเกิน 15 นาที จะคิดค่าใช้พื้นที่จอดรถในอัตราชั่วโมงละ 30.- บาท (สามสิบบาทถ้วน) เศษของชั่วโมงคิดเป็น 1 ชั่วโมง

7.2 หากบัตรผ่านเข้า – ออกที่มีการประทับตรานิติบุคคลอาคารชุดฯ หรือเจ้าของร่วม กำหนดให้สามารถจอดได้ 3 ชั่วโมงแรกโดยไม่มีค่าใช้จ่าย ชั่วโมงต่อไปจะคิดค่าใช้พื้นที่จอดรถในอัตราชั่วโมงละ 30.- บาท (สามสิบบาทถ้วน) เศษของชั่วโมงคิดเป็น 1 ชั่วโมง

7.3 หากบัตรผ่านเข้า – ออกชำรุดหรือสูญหาย จะต้องเสียค่าปรับ 500.- บาท (ห้าร้อยบาทถ้วน) พร้อมทั้งคิดค่าจอดรถตามข้อ 7.1 หรือข้อ 7.2 แล้วแต่กรณี และต้องนำหลักฐานแสดงการเป็นเจ้าของจักรยานยนต์ กับฝ่ายบริหารอาคาร จึงจะนำรถจักรยานยนต์ออกจากอาคารได้ ทั้งนี้ อัตราการจัดเก็บค่าจอดรถจักรยานยนต์อาจแก้ไขเปลี่ยนแปลงได้ตามมติของคณะกรรมการนิติบุคคลอาคารชุด และจะต้องประกาศให้ทราบต่อไป

ข้อ 8. ผู้ใดฝ่าฝืนระเบียบนี้ไม่ว่าข้อหนึ่งข้อใด ถือว่าผู้นั้นจงใจฝ่าฝืนระเบียบนี้ และอาจจะดำเนินการมาตรการดังต่อไปนี้

8.1 กรณีฝ่าฝืนระเบียบข้อใดข้อหนึ่ง ปรับไม่เกิน 500.- บาท (ห้าร้อยบาทถ้วน) และปรับ 200.- บาท (สองร้อยบาทถ้วน) ตลอดระยะเวลาที่ฝ่าฝืน

8.2 ในกรณีที่เจ้าของร่วม ฝ่าฝืนจอดรถในพื้นที่ที่ไม่ได้รับอนุญาต พื้นที่ห้ามตามข้อกำหนด หรือ ลักลอบนำรถจักรยานยนต์เข้ามาจอดโดยไม่ได้รับอนุญาต ต้องชำระค่า อัตราครั้ง 500.- บาท (ห้าร้อยบาทถ้วน) และค่าปรับอีกไม่เกินวัน 200.- บาท (สองร้อยบาทถ้วน) ตลอดเวลาที่ฝ่าฝืนให้แก่นิติบุคคลอาคารชุดฯ เสียก่อนจึงจะสามารถนำ รถจักรยานยนต์ออกได้

8.3 หากนิติบุคคลอาคารชุดฯ ได้แจ้งให้ผู้ฝ่าฝืนมาชำระหนี้ค่าปรับแล้ว ผู้นั้นยังเพิกเฉย นิติบุคคลอาคารชุดฯ มีสิทธิระงับการให้บริการส่วนกลางหรือการใช้ทรัพย์สินส่วนกลางผู้นั้นก็ได้ เช่น การใช้น้ำประปา สิทธิการใช้พื้นที่จอดรถ สิทธิการใช้คีย์การ์ดเข้าพื้นที่จอดรถ สิทธิการการให้บริการ เป็นต้น จนกว่าจะชำระหนี้ค่าปรับ และปฏิบัติให้ถูกต้องตามระเบียบ

8.4 หากการฝ่าฝืนระเบียบนี้ก่อให้เกิดความเสียหายต่อทรัพย์สินส่วนกลาง นิติบุคคลอาคารชุดฯ ขอสงวนสิทธิ์ในการเรียกร้องค่าเสียหายกับผู้ฝ่าฝืนอีกส่วนหนึ่งต่างหากด้วย

ข้อ 9. นิติบุคคลอาคารชุดฯ ขอสงวนสิทธิ์ในการแก้ไขเปลี่ยนแปลงระเบียบการจอดรถจักรยานยนต์ตามความเห็นสมควร หากมีรถจักรยานยนต์จำนวนมากขึ้นอาจมีการพิจารณาคิดค่าใช้จ่าย ทั้งความเป็นระเบียบเรียบร้อยในการใช้พื้นที่จอดรถจักรยานยนต์

ระเบียบที่ 6

การใช้ระบบสแกนใบหน้า / สแกนนิ้วมือ / บัตรคีย์การ์ด



นิติบุคคลอาคารชุดฯ ได้นำระบบควบคุมประตูเข้า-ออกอาคาร ด้วยระบบ Face Scan / Finger Scan มาใช้ภายในอาคาร และระบบบัตรคีย์การ์ดสำหรับใช้กับลิฟต์โดยสาร โดยมีวัตถุประสงค์เพื่อการรักษาความปลอดภัยภายในอาคารชุด จึงได้กำหนดแนวทาง และหลักปฏิบัติ ดังนี้

- ระบบ Face Scan / Finger Scan สำหรับใช้ประตูทางเข้า-ออก ตัวอาคาร
- บัตรคีย์การ์ด สำหรับใช้ขึ้น-ลง ลิฟต์โดยสารเท่านั้น ไม่สามารถผ่านประตูเข้า-ออก ตัวอาคาร และไม้กั้น เข้า-ออก ของ

โครงการ

ข้อ 1. เจ้าของร่วมมีสิทธิขอรับบัตรคีย์การ์ด หรือ สิทธิใช้ระบบ Face Scan หรือสิทธิใช้ระบบ Finger Scan ตามระเบียบการใช้งานระบบการเข้า-ออก อาคาร ตามสิทธิ (ไม่เสียค่าใช้จ่าย) ดังนี้

1.1 ห้องชุดพักอาศัยแบบ Studio และขนาด 1 ห้องนอน มีสิทธิได้รับ ดังนี้

- | | | |
|--|---------------|---------------------------|
| - บัตรคีย์การ์ด | จำนวน 2 ใบ | สำหรับใช้ลิฟต์โดยสาร |
| - สิทธิในการบันทึกข้อมูล Face Scan / Finger Scan | จำนวน 3 สิทธิ | สำหรับประตูเข้า-ออก อาคาร |

1.2 ห้องชุดพักอาศัย แบบ 2 ห้องนอน มีสิทธิได้รับ ดังนี้

- | | | |
|--|---------------|---------------------------|
| - บัตรคีย์การ์ด | จำนวน 3 ใบ | สำหรับใช้ลิฟต์โดยสาร |
| - สิทธิในการบันทึกข้อมูล Face Scan / Finger Scan | จำนวน 5 สิทธิ | สำหรับประตูเข้า-ออก อาคาร |

ข้อ 2. กรณีที่ต้องการจัดซื้อบัตรคีย์การ์ดเพิ่มเติม สามารถซื้อได้ไม่เกิน 2 ใบต่อห้อง ราคาใบละ 500.- บาท (ห้าร้อยบาทถ้วน) และการบันทึกข้อมูล Face Scan / Finger Scan สามารถเพิ่มสิทธิได้จำนวน 2 สิทธิ ต่อปีเท่านั้น หรือสามารถเปลี่ยนแปลงได้ไม่เกิน 1 เท่าของจำนวนสิทธิหลักของห้องชุด หรือสามารถเปลี่ยนแปลงได้ตามมติคณะกรรมการ

ข้อ 3. กรณีเจ้าของร่วมทำการปล่อยห้องชุดให้เช่า จะต้องนำคีย์การ์ด และบัตรที่ครอบครองอยู่ให้กับผู้เช่าเป็นผู้ใช้ต่อไป และมอบอำนาจให้ผู้เช่าใช้สิทธิระบบ Face Scan / Finger Scan แทนเจ้าของร่วม

- หากท่านทำคีย์การ์ดสูญหายหรือชำรุดเสียหาย และมีความประสงค์ขอทำบัตรแทนบัตรเดิมนิติบุคคลอาคารชุดฯ จะทำการลบข้อมูลในบัตรใบเดิมออกก่อน แล้วจึงทำใบใหม่ให้กับผู้เช่าพักอาศัย โดยได้รับการยืนยันจากเจ้าของร่วมเป็นลายลักษณ์อักษร หรือนำเอกสารลงบันทึกประจำวันการแจ้งบัตรสูญหายมาแสดงต่อเจ้าหน้าที่นิติบุคคลอาคารชุดฯ โดยคิดค่าใช้จ่ายในการออกบัตรคีย์การ์ด ในอัตราใบละ 500.- บาท (ห้าร้อยบาทถ้วน)

- กรณีทำการเปลี่ยนแปลงสิทธิการบันทึกในระบบ Face Scan / Finger Scan เกินที่ระเบียบของอาคารชุดกำหนด ต้องชำระค่าใช้จ่ายในเปลี่ยนแปลงครั้งละ 5,000 บาท ต่อสิทธิ ต่อการเปลี่ยนแปลง 1 ครั้ง หรือสามารถเปลี่ยนแปลงได้ตามมติคณะกรรมการ

ข้อ 4. เมื่อเจ้าของร่วม หมดสภาพการเป็นเจ้าของกรรมสิทธิ์ในห้องชุดให้ถือว่าบัตรคีย์การ์ด และสิทธิการใช้ระบบ Face Scan / Finger Scan สิ้นสภาพไปตามสิทธินั้นเช่นกัน

ข้อ 5. บุคคลใดกระทำการปลอมแปลง เลียนแบบ การทำสำเนา หรือที่มีใช้การดำเนินการจากทางนิติบุคคลฯ บัตรคีย์การ์ด หรือใช้บัตรคีย์การ์ด หรือวัสดุปลอมแปลงใบหน้า / ลายนิ้วมือ หรือใช้โดยไม่มีสิทธิในการใช้เช่า – ออกอาคาร นิติบุคคลอาคารชุดฯ จะทำการเปรียบเทียบปรับเป็นเงิน 5,000.- (ห้าพันบาทถ้วน) ต่อครั้ง และอีกวันละไม่เกิน 1,000 บาท นับตั้งแต่วันที่เริ่มกระทำความผิด และสงวนสิทธิในการระงับการให้สิทธิให้บริการสาธารณูปโภคส่วนกลาง และจะดำเนินการตามกฎหมายต่อไป

ระเบียบที่ 7

การใช้ลิฟต์



นิติบุคคลอาคารชุดฯ มีลิฟต์บริการ ดังนี้

- ลิฟต์โดยสาร 8 ตัว แบ่ง 2 โซน ลิฟต์บริการ 1 ตัว

- โดยมีระเบียบในการใช้บริการ เพื่อความปลอดภัย และเป็นประโยชน์ต่อส่วนรวม ดังนี้

ข้อ 1. ระเบียบการใช้ลิฟต์ มีวัตถุประสงค์ เพื่อการรักษาความเป็นระเบียบเรียบร้อย ความปลอดภัย และเพื่อการดูแลรักษาลิฟต์ให้มีสภาพ และสะอาดอยู่เสมอ

ข้อ 2. ห้ามกระทำการใดๆ อันก่อให้เกิดความเสียหายต่อห้องลิฟต์โดยสาร ลิฟต์สำหรับลานจอดรถ หรือลิฟต์สำหรับขนของ/ดับเพลิง และระบบลิฟต์โดยรวม ให้ใช้ลิฟต์โดยสารสำหรับโดยสารเท่านั้น ห้ามขนของที่ส่งผลกระทบต่อความเสียหายของลิฟต์โดยสาร อาทิ ยานพาหนะขนาดเล็ก เฟอร์นิเจอร์ ตลอดจนสิ่งของที่ไม่มีฟังก์ชันต่อส่วนรวม

ข้อ 3. กรณีต้องการใช้ลิฟต์ขนวัสดุอุปกรณ์ในงานตกแต่งห้องชุด หรือขนย้าย เฟอร์นิเจอร์ ทรัพย์สินต่างๆ ของเจ้าของร่วมให้มาติดต่อฝ่ายจัดการเพื่ออำนวยความสะดวกทุกครั้ง

ข้อ 4. ให้ปฏิบัติตามข้อแนะนำภายในลิฟต์ และกฎระเบียบการใช้ลิฟต์ของนิติบุคคลอาคารชุดอย่างเคร่งครัด

ข้อ 5. ขอความร่วมมือในการรักษาความสะอาด ไม่ขีดข่วน และใช้อุปกรณ์ด้วยความระมัดระวังความสุภาพเรียบร้อย

ข้อ 6. กรณีลิฟต์เกิดความเสียหายใดๆ และสามารถตรวจสอบหาผู้กระทำความเสียหายได้ ผู้กระทำและ/หรือผู้มีส่วนเกี่ยวข้องจะต้องรับผิดชอบ และชดเชยค่าเสียหายให้กับนิติบุคคล ตามความเสียหายที่เกิดขึ้นจริง

ข้อ 7. กรณีเกิดเหตุขัดข้อง หรืออุปกรณ์ในลิฟต์เสียหาย โปรดแจ้งกลับฝ่ายจัดการ เพื่อแก้ไขโดยทันที

ข้อ 8. ห้ามติดประกาศ หรือข้อความใดๆ ในตัวลิฟต์โดยเด็ดขาด เว้นแต่จะได้รับอนุญาตจากนิติบุคคลอาคารชุด เท่านั้น

ข้อ 9. ห้ามสูบบุหรี่ภายในห้องโดยสารลิฟต์โดยเด็ดขาด

ข้อ 10. ห้ามใช้ลิฟต์ขณะเกิดเหตุเพลิงไหม้ โดยเด็ดขาด

ข้อ 11. ผู้ใดฝ่าฝืนระเบียบนี้ไม่ว่าข้อใดข้อหนึ่ง และนิติบุคคลอาคารชุด จะแจ้งเตือนให้ปรับปรุงแก้ไข หรือปฏิบัติให้ถูกต้องภายในเวลาที่กำหนดแล้ว หากยังคงเพิกเฉย ถือว่าผู้นั้นจงใจฝ่าฝืนระเบียบนี้ และอาจจะดำเนินการมาตรการดังต่อไปนี้

11.1 กรณีฝ่าฝืนระเบียบข้อใดข้อหนึ่ง ปรับไม่เกิน 1,000.- บาท (หนึ่งพันบาทถ้วน) และปรับอีกวันละ 500.- บาท (ห้าร้อยบาทถ้วน) ตลอดระยะเวลาที่ฝ่าฝืน

11.2 หากนิติบุคคลอาคารชุดได้แจ้งให้ผู้ฝ่าฝืนมาชำระหนี้ค่าปรับแล้วผู้นั้นยังเพิกเฉย นิติบุคคลอาคารชุดมีสิทธิระงับการให้ บริการส่วนกลาง หรือการใช้ทรัพย์สินส่วนนั้นก็ได้ เช่น การระงับสิทธิในการใช้น้ำประปา สิทธิการใช้พื้นที่ จอดรถ สิทธิการใช้คีย์การ์ดเข้าพื้นที่จอดรถ สิทธิการให้บริการส่งมอบการ เป็นต้น จนกว่าจะชำระหนี้ค่าปรับ และปฏิบัติให้ถูกต้องตามระเบียบ

11.3 ในการดำเนินการมาตรการอย่างหนึ่งอย่างใดต่อผู้ฝ่าฝืน ฝ่ายจัดการจะนำเสนอต่อคณะกรรมการนิติบุคคลอาคารชุด เพื่อขอความเห็นชอบในการดำเนินการทุกครั้ง

11.4 หากการฝ่าฝืนระเบียบนี้ก่อให้เกิดความเสียหายต่อทรัพย์สินส่วนกลาง นิติบุคคลอาคารชุด ขอสงวนสิทธิในการเรียกร้องค่าเสียหายกับผู้ฝ่าฝืนอีกส่วนหนึ่งต่างหากด้วย

ข้อ 12. เวลา 13.00 – 16.00 น. เฉพาะลิฟต์ชั้นของ/ดับเพลิง ทางแม่บ้านจะดำเนินการขนย้ายขยะจากชั้นพักอาศัยทุกชั้น ลงมาจุดพักขยะประจำวัน เพื่อความสะดวกเรียบร้อย

ระเบียบที่ 8

การขอใช้สถานที่อาคาร

เพื่อความเป็นระเบียบเรียบร้อย และเพื่อตอบสนอง ต่อความต้องการในการใช้อาคารสถานที่ของเจ้าของร่วม นิติบุคคลอาคารชุดฯ จึงขอชี้แจง ระเบียบการใช้อาคารสถานที่ในการ ดำเนินกิจกรรม ต่างๆ ของท่านเจ้าของร่วมและ/หรือผู้พักอาศัย ดังนี้

ข้อ 1. เจ้าของร่วม และ/หรือผู้พักอาศัยที่มีความประสงค์ที่จะใช้อาคารหรือสถานที่ต่างๆ จะต้องแจ้งความจำนงค์ที่จะใช้อาคารสถานที่ โดยการกรอกแบบฟอร์มขอใช้อาคารสถานที่กับนิติบุคคลอาคารชุด เพื่อทราบล่วงหน้าอย่างน้อย 7 วัน โดยระบุ

- 1.1 แจ้งสถานที่ บริเวณ ห้อง พื้นที่ส่วนกลาง เพื่อการนั้นๆ
- 1.2 แจ้งจำนวนคนที่จะเข้ามาร่วมกิจกรรมนั้นๆ
- 1.3 แจ้งจำนวนรถยนต์ รถขนของที่จะเข้ามาจอดในบริเวณลานจอดรถ
- 1.4 แจ้งเวลาเริ่มงาน และสิ้นสุดงาน
- 1.5 แจ้งความประสงค์ในการขอพนักงานรักษาความปลอดภัย
- 1.6 แจ้งความประสงค์ในการขอพนักงานรักษาความสะอาด

1.7 ก่อนจะดำเนินการกิจกรรม เจ้าของร่วม และ/หรือผู้พักอาศัย จะต้องได้รับอนุญาตเป็นหนังสือจากนิติบุคคลอาคารชุด

ข้อ 2. การดำเนินกิจกรรมใดๆ ตามที่มีการร้องขอสามารถใช้งานอาคารสถานที่ได้เฉพาะใน ช่วงเวลา 09.00 น. – 21.00 น. เท่านั้น

ข้อ 3. เจ้าของร่วม และ/หรือ ผู้พักอาศัยขอใช้อาคารสถานที่ มีค่าใช้จ่ายครั้งละ 2,000 บาท ต่อชั่วโมง ไม่เกินครั้งละ 10 คน หากเกินคิดเพิ่ม 500 บาท ต่อคน ไม่รวมอัตราการใช้พื้นที่ลานจอดรถ โดยให้เป็นไปตามระเบียบการใช้ที่จอดรถของทางอาคาร ไม่รวมค่าทำความสะอาด และกรณีต้องให้พนักงานรักษาความปลอดภัยควบคุมกิจกรรม มีค่าใช้จ่ายเพิ่มเติม หรือสามารถเปลี่ยนแปลงได้ตามมติของ คณะกรรมการนิติบุคคลอาคารชุดฯ

ข้อ 4. เจ้าของร่วม และ/หรือผู้พักอาศัยจะต้องปฏิบัติตามระเบียบ และวิธีการเพื่อความปลอดภัยตลอดเวลาในการดำเนินกิจกรรมนั้นๆ

ข้อ 5. กรณีการจัดกิจกรรม ส่งผลให้อาคารสถานที่ และอุปกรณ์พื้นที่ส่วนกลางเกิดความเสียหาย เจ้าของร่วม และ/หรือ ผู้พักอาศัย ที่แจ้งความจำนงค์ขอใช้สถานที่อาคารไว้ จะต้องรับผิดชอบ ความเสียหายต่อนิติบุคคลอาคารชุด ตามความเสียหายที่เกิดขึ้นจริง

ข้อ 6. การขอใช้สถานที่ส่วนกลางสำหรับบันทึกภาพนิ่ง บันทึกภาพวิดีโอ ในเชิงพาณิชย์หรือธุรกิจ ถ้ายพรืดตั้ง จะมีค่าบำรุงพื้นที่ส่วนกลางจำนวน 2,000 บาท ต่อชั่วโมง (สองพันบาท) และจำกัดผู้ใช้บริการไม่เกิน 4 ท่าน ต่อครั้ง (ไม่รวมการปิดพื้นที่ส่วนกลาง)

ข้อ 7. การขอใช้สถานที่ในการวางแผนพับ นามบัตร โบว์ชัวร์ เพื่อการโฆษณาเชิงพาณิชย์ มีอัตราค่าบำรุงพื้นที่ส่วนกลางรายเดือน ดังนี้

7.1 นามบัตร ขนาดไม่เกิน 6x9 เซนติเมตร	ราคา	300	บาท/เดือน
7.2 โบว์ชัวร์ หรือแผ่นพับ ขนาด A5	ราคา	500	บาท/เดือน
7.3 โบว์ชัวร์ หรือแผ่นพับ ขนาด A4	ราคา	1,000	บาท/เดือน

ข้อ 8. กรณีขอใช้พื้นที่ส่วนกลางเพื่อการพาณิชย์ การโฆษณา การประชาสัมพันธ์ ต่างๆ จะมีอัตราค่าบำรุงพื้นที่ส่วนกลาง 2,000 บาท ต่อ พื้นที่ 1 ตารางเมตร ต่อ วัน (ไม่เกิน 8 ชม.) ยกเว้นกรณีธุรกิจซื้อขาย ปล่อยเช่า อสังหาริมทรัพย์ จะมีการพิจารณาตามผลประกอบการของธุรกิจ และอัตราค่าบำรุงพื้นที่ส่วนกลางจะคำนวณตามพื้นที่เศรษฐกิจ โดยอาจพิจารณาเปลี่ยนแปลงตามมติคณะกรรมการนิติบุคคลอาคารชุดฯ

ระเบียบที่ 9

การใช้สระว่ายน้ำ

เพื่อความเป็นระเบียบเรียบร้อย และส่งเสริมการออกกำลังกายของเจ้าของร่วม และ/หรือผู้พักอาศัย ภายในอาคารชุด นิติบุคคลอาคารชุดฯ จึงได้จัดสรรพื้นที่ส่วนกลางเป็นสระว่ายน้ำภายในบริเวณ อาคารชุด สระน้ำจะเป็นระบบเกลือ และได้กำหนดระเบียบว่าด้วยการใช้สระว่ายน้ำ ดังนี้

ข้อ 1. สระว่ายน้ำเปิดให้บริการทุกวัน ระหว่างเวลา 06.00 - 23.00 น. และปิดให้บริการเพื่อทำความสะอาดตั้งแต่เวลา 23.00 - 06.00 น.

ข้อ 2. ผู้ใช้บริการต้องลงบันทึกการใช้สระว่ายน้ำตามที่ฝ่ายจัดการฯ จัดเตรียมไว้

ข้อ 3. ห้ามบุคคลต่อไปนี้ใช้บริการสระว่ายน้ำ

3.1 ผู้ป่วยที่เป็นโรคติดต่อ หรือโรคผิวหนัง

3.2 เด็กอายุต่ำกว่า 15 ปี ใช้บริการสระว่ายน้ำโดยไม่มีผู้ปกครอง

ดูแล

ข้อ 4. ห้ามสวมรองเท้าเข้าไปในบริเวณสระว่ายน้ำ

ข้อ 5. ผู้ใช้บริการต้องสวมชุดว่ายน้ำตามแบบมาตรฐานสากล

ข้อ 6. โปรดรักษาความสะอาด และชำระล้างร่างกาย ก่อนลงสระว่ายน้ำ
ทุกครั้งนอกจากนี้ผู้ให้บริการจะต้องนำผ้าเช็ดตัวมาใช้เช็ดตัวหลังขึ้นจากสระ
น้ำทุกครั้ง เพื่อความปลอดภัยในการใช้บริการทางเดินส่วนกลางต่อผู้อื่น

ข้อ 7. ห้ามนำอาหาร เครื่องดื่ม สัตว์เลี้ยง หรืออุปกรณ์ที่ไม่เกี่ยวข้องกับการว่ายน้ำเข้ามาบริเวณสระว่ายน้ำ



ข้อ 8. ห้ามนำแก้ว หรือวัสดุสิ่งของที่แตกได้ และเป็นอันตราย เข้ามาในบริเวณสระว่ายน้ำ

ข้อ 9. ในการใช้บริการสระว่ายน้ำมีข้อห้าม ดังนี้

9.1 ห้ามนำอุปกรณ์ที่ใหญ่เกินควรลงมาเล่นในสระว่ายน้ำยกเว้นไม้บอร์ดสำหรับกระทุ้งน้ำเท่านั้น ทั้งนี้การใช้สระว่ายน้ำดังกล่าวจะต้องไม่เป็นการรบกวนหรือขัดต่อสิทธิการให้บริการของผู้อื่น

9.2 ห้ามนำอุปกรณ์ในการช่วยชีวิตประจำสระว่ายน้ำ เช่นห่วงชูชีพ โฟมช่วยชีวิต ไม้ช่วยชีวิต เครื่องช่วยหายใจ เป็นต้น ไปใช้นอกเหนือจากกรณีฉุกเฉินเท่านั้น

9.3 ห้ามบันทึกภาพวิดีโอ หรือถ่ายภาพเชิงพาณิชย์หรือธุรกิจหากมีความจำเป็นต้องใช้สถานที่ให้แจ้งความประสงค์ต่อนิติบุคคลอาคารชุดฯ ก่อนได้รับอนุญาต

ข้อ 10. หากพบเห็นอุปกรณ์เสียหาย หรือความสะอาด ของสระว่ายน้ำไม่เป็นปกติ ให้แจ้งฝ่ายจัดการรับทราบ เพื่อดำเนินการแก้ไขโดยทันที

ข้อ 11. ผู้ใช้บริการต้องรับผิดชอบในความปลอดภัยใน ชีวิต และทรัพย์สินส่วนตัวเอง นิติบุคคลอาคารชุดจะไม่รับผิดชอบในการสูญหาย หรือบาดเจ็บในขณะที่ใช้บริการแต่อย่างใด

ข้อ 12. หากเจ้าของร่วมและ/หรือผู้พักอาศัยบิรวารทำความเสียหายกับอุปกรณ์สระว่ายน้ำหรือรอบๆ สระว่ายน้ำ เจ้าของร่วมหรือผู้พักอาศัยจะต้องรับผิดชอบ ชดใช้ความเสียหายต่อนิติบุคคลอาคารชุด ตามความเสียหายที่เกิดขึ้นจริง

ข้อ 13. นิติบุคคลอาคารชุดขอสงวนสิทธิ์ที่จะจำกัดจำนวนผู้เข้ามาใช้บริการสระว่ายน้ำไม่เกิน 2 คน ต่อ 1 ห้องชุด ต่อครั้ง ทั้งนี้ ในกรณีที่เจ้าของร่วม และ/หรือผู้พักอาศัย บิรวาร ผ่าฝืนระเบียบนี้ไม่ว่าข้อหนึ่งข้อใด และนิติบุคคลอาคารชุดได้แจ้งเตือนให้ปรับปรุงแก้ไข หรือปฏิบัติให้ถูกต้องแล้วยังเพิกเฉย ผู้ฝ่าฝืนจะต้องชำระค่าบำรุงพื้นที่ส่วนกลาง 1,000.- (หนึ่งพันบาทถ้วน)

ข้อ 14. ระเบียบการให้บริการสระว่ายน้ำสามารถเปลี่ยนแปลงได้เพื่อความเหมาะสม โดยของคณะกรรมการบริหารนิติบุคคลอาคารชุด ทั้งนี้จะประกาศให้ทราบต่อไป

ข้อ 15. นิติบุคคลอาคารชุดขอสงวนสิทธิ์ให้บริการสระว่ายน้ำเฉพาะเจ้าของร่วม และ/หรือ บุคคลที่พักอาศัยในอาคารชุดเท่านั้น

ข้อ 16. ในกรณีที่เจ้าของร่วม และ/หรือผู้พักอาศัยนำครุฝึกสอน /เทรนเนอร์ส่วนตัวมาใช้บริการสระว่ายน้ำจะต้องชำระค่าบริการครั้งละ 500.- บาท (ห้าร้อยบาทถ้วน)ต่อคน

ข้อ 17. ห้ามสวมชุดว่ายน้ำ ปราศจากชุดคลุม ออกนอกพื้นที่บริเวณของสระว่ายน้ำ ผู้ฝ่าฝืนจะต้องชำระค่าบำรุงพื้นที่ส่วนกลาง ครั้งละ 500.- บาท (สามร้อยบาทถ้วน)

ระเบียบที่ 10

การใช้ห้องออกกำลังกาย

เพื่อความเป็นระเบียบเรียบร้อย และส่งเสริมการออกกำลังกายของเจ้าของร่วม และ/หรือผู้พักอาศัย ภายในอาคารชุด นิติบุคคลอาคารชุด จึงได้จัดสรรพื้นที่ส่วนกลางเป็นห้องออกกำลังกาย ภายในบริเวณอาคารชุดและได้กำหนดระเบียบว่าด้วยการใช้ห้องออกกำลังกาย ดังนี้


- ข้อ 1. ห้องออกกำลังกายเปิดให้บริการ ทุกวัน ระหว่างเวลา 06.00 น. - 23.00 น.
- ข้อ 2. ผู้ใช้บริการต้องลงบันทึกการใช้ห้องออกกำลังกายตามที่ฝ่ายจัดการ จัดเตรียมไว้
- ข้อ 3. โปรดใช้อุปกรณ์ในห้องออกกำลังกายตามวิธีที่ถูกต้อง (คู่มือการใช้งาน)
- ข้อ 4. ผู้ที่ใช้ห้องออกกำลังกาย จะต้องปฏิบัติตามกฎระเบียบหรือคำแนะนำ

ป้ายประกาศต่างๆ คือ

- 4.1 ห้ามนำอาหาร และเครื่องดื่มที่มีแอลกอฮอล์เข้าไปรับประทานภายในห้อง
- 4.2 ห้ามสูบบุหรี่
- 4.3 ห้ามเล่นการพนันโดยเด็ดขาด
- 4.4 ห้ามบันทึกภาพวิดีโอ หรือถ่ายภาพเชิงพาณิชย์ หรือธุรกิจ หากมีความจำเป็นต้องใช้สถานที่ให้แจ้งความประสงค์

ต่อ นิติบุคคลอาคารชุด ก่อนได้รับอนุญาต

- ข้อ 5. โปรดรักษาความสะอาด และใช้ห้องออกกำลังกายด้วยความสุภาพ ไม่รบกวนผู้อื่น
- ข้อ 6. ฝ่ายบริหารอาคารชุดฯ ขอสงวนสิทธิ์ให้บริการเฉพาะบุคคลที่พักอาศัยในอาคารชุดเท่านั้น
- ข้อ 7. ห้ามมิให้ผู้ที่เป็นโรคผิวหนัง โรคติดต่อ โรคที่น่ารังเกียจใช้ห้องออกกำลังกาย



ข้อ 8. ห้ามนำอาหารเข้ามารับประทานภายในบริเวณห้องออกกกำลังกาย ยกเว้น น้ำเปล่าที่มีบรรจุภัณฑ์มีฝาปิดมิดชิด

ข้อ 9. ในกรณีที่เด็กอายุต่ำกว่า 12 ปี ใช้บริการในห้องออกกกำลังกาย เว้นแต่ในกรณีที่เด็กอายุระหว่าง 12 - 15 ปี เข้ามาใช้บริการห้องออกกกำลังกาย จะต้องเป็นผู้ใหญ่อยู่ด้วยทุกครั้ง

ข้อ 10. หากผู้ใช้ห้องออกกกำลังกายได้ทำความเสียหายให้แก่อุปกรณ์ ผู้ใช้นั้นจะต้องรับผิดชอบค่าใช้จ่ายเพิ่มเติม

ข้อ 11. นิติบุคคลอาคารชุดฯ ขอสงวนสิทธิ์ที่จะจำกัดจำนวนผู้เข้ามาใช้บริการในห้องออกกกำลังกายไม่เกิน 2 คน ต่อ 1 ห้องชุด ต่อครั้ง ทั้งนี้ ในกรณีที่เจ้าของร่วม และ/หรือผู้พักอาศัย บริวารฝ่าฝืนระเบียบนี้ไม่ว่าข้อหนึ่งข้อใด และนิติบุคคลอาคารชุดฯ ได้แจ้งเตือนให้ปรับปรุงแก้ไข หรือปฏิบัติให้ถูกต้องแล้วยังเพิกเฉย ผู้ฝ่าฝืนจะต้องชำระค่าบำรุงพื้นที่ส่วนกลาง 1,000.- บาท (หนึ่งพันบาทถ้วน)

ข้อ 12. ในกรณีที่เจ้าของร่วม/หรือผู้พักอาศัยนำครุฝึกสอน/เทรนเนอร์ส่วนตัวมาใช้บริการห้องออกกกำลังกาย จะต้องชำระค่าบริการครั้งละ 500.- บาท (ห้าร้อยบาทถ้วน) ต่อคน

ข้อ 13. ในการฟังเพลงหรือใช้อุปกรณ์โทรศัพท์เคลื่อนที่ให้ใช้หูฟัง เพื่อไม่รบกวนต่อผู้บริการท่านอื่นๆ

ข้อ 14. ระเบียบการใช้บริการห้องออกกกำลังกาย สามารถเปลี่ยนแปลงได้เพื่อความเหมาะสม โดยมติของคณะกรรมการนิติบุคคลอาคารชุดฯ ทั้งนี้จะประกาศให้ทราบต่อไป

ระเบียบที่ 11

การใช้ห้องชานา (ห้องน้ำชาย) / ห้องสตรี (ห้องน้ำหญิง)

เพื่อความเป็นระเบียบเรียบร้อย และส่งเสริมสุขภาพที่ดีของเจ้าของร่วม และ/หรือ ภายในอาคารชุด ทางนิติบุคคลอาคารชุดฯ จึงได้จัดสรรพื้นที่ส่วนกลางเป็นห้องชานา สำหรับสุภาพบุรุษ และห้องสตรี สำหรับสุภาพสตรี (เพื่อให้เหมาะสมกับสภาพร่างกาย และผิวพรรณ) ภายในบริเวณอาคารชุด และได้กำหนดระเบียบดังนี้

- ข้อ 1. เปิดให้บริการทุกวัน ระหว่างเวลา 06.00 น.-23.00 น.
- ข้อ 2. ผู้ใช้บริการต้องลงบันทึกการใช้ห้องที่ฝ่ายจัดการฯ จัดเตรียมไว้
- ข้อ 3. ห้ามบุคคลต่อไปนี้ใช้บริการห้องชานา/ ห้องสตรี
 - 3.1 ผู้ป่วยที่ร่างกายไม่แข็งแรง หรืออยู่ในระหว่างพักฟื้น
 - 3.2 ผู้ป่วยที่เป็นโรคติดต่อทุกชนิด โรคหัวใจ ความดัน หอบหืด
 - 3.3 ผู้ที่มีอาการมีเมามาจากเครื่องดื่มแอลกอฮอล์
 - 3.4 เด็กอายุต่ำกว่า 12 ปี เว้นแต่ในกรณีที่เด็กอายุระหว่าง 12 - 15 ปี เข้ามาใช้บริการในห้องชานาจะต้องมีผู้ใหญ่ดูแลอยู่ด้วยทุกครั้ง
- ข้อ 4. ต้องทำการเปิด – ปิด และตั้งอุณหภูมิตามวิธีที่ถูกต้อง (จากคู่มือการใช้งาน)
- ข้อ 5. โปรดรักษาความสะอาด และใช้อุปกรณ์ด้วยความสุภาพ ไม่รบกวนผู้อื่น
- ข้อ 6. ห้ามนำอาหาร และเครื่องดื่มทุกชนิดเข้าไปในห้อง
- ข้อ 7. ห้ามสูบบุหรี่ และห้ามบันทึกภาพวิดีโอ หรือถ่ายภาพใดๆ หากมีความจำเป็นต้องใช้สถานที่ ให้แจ้งความประสงค์ต่อนิติบุคคลอาคารชุดฯ ก่อนได้รับอนุญาต
- ข้อ 8. ผู้ใช้บริการต้องรับผิดชอบในความปลอดภัยในชีวิต และทรัพย์สินของตนเอง ทางนิติบุคคลอาคารชุดฯ จะไม่รับผิดชอบในการ สูญหาย หรือบาดเจ็บในขณะที่ใช้บริการแต่อย่างใด
- ข้อ 9. หากพบเห็นอุปกรณ์เสียหาย หรือระบบต่างๆ ห้องชานาไม่สามารถใช้งานได้เป็นของห้องปกติ ให้แจ้งฝ่ายจัดการฯ รับทราบ เพื่อดำเนินการแก้ไขโดยทันที
- ข้อ 10. หากเจ้าของร่วม และ/หรือผู้พักอาศัย บริวาร ทำความเสียหายกับอุปกรณ์ เจ้าของร่วม หรือผู้พักอาศัย จะต้องรับผิดชอบค่าใช้จ่ายความเสียหายต่อนิติบุคคลอาคารชุดฯ ตามความเสียหายที่เกิดขึ้นจริง

ข้อ 11. นิติบุคคลอาคารชุดขอสงวนสิทธิ์ที่จะจำกัดจำนวนผู้เข้ามาใช้บริการในห้องชานาสามารถให้บริการ 2 ท่านต่อ 1 ห้องชุดต่อครั้ง ทั้งนี้ ในกรณีที่เจ้าของร่วม และ/หรือผู้พักอาศัย บริวาร ฝ่าฝืนระเบียบนี้ไม่ว่าข้อหนึ่งข้อใด และนิติบุคคลอาคารชุดได้แจ้งเตือนให้ปรับปรุงแก้ไข หรือปฏิบัติให้ถูกต้องแล้วยังเพิกเฉย ผู้ฝ่าฝืนจะต้องชำระค่าบำรุงพื้นที่ส่วนกลาง 1,000.- บาท (หนึ่งพันบาทถ้วน)

ข้อ 12. ระเบียบการใช้ห้องชานาสามารถเปลี่ยนแปลงได้เพื่อความเหมาะสม โดยมติของคณะกรรมการบริหารนิติบุคคลอาคารชุดฯ ทั้งนี้จะประกาศให้ทราบต่อไป

ข้อ 13. นิติบุคคลอาคารชุดขอสงวนสิทธิ์ให้ใช้บริการห้องชานาเฉพาะบุคคลที่พักอาศัยในอาคารชุดเท่านั้น

ข้อ 14. ในกรณีที่เจ้าของร่วม และ/หรือผู้พักอาศัยนำครุ่ฝึกสอน /เทรนเนอร์ส่วนตัวมาใช้บริการห้องชานาจะต้องชำระค่าบริการครั้งละ 500.- บาท (สามร้อยบาทถ้วน) ต่อคน

ระเบียบที่ 12

การให้บริหารห้องจดหมาย

1. ห้องจดหมายอยู่ในบริเวณลิบบี่ของอาคาร
2. จดหมายธรรมดาบุรุษไปรษณีย์จะส่งในตู้จดหมายทุกวัน
3. จดหมายธรรมดาหรือพัสดุธรรมดา ที่ไม่สามารถใส่ลงในตู้จดหมายได้จะถูกเก็บไว้ที่สำนักงานนิติบุคคลฯ โดยจะมีข้อความส่งให้ท่านทราบผ่านทาง Application Smart World เพื่อให้มาติดต่อรับภายใน 30 วัน
4. จดหมาย/พัสดุลงทะเบียน, EMS จะมีข้อความแจ้งเลขที่รับหรือ QR CODE ผ่านทาง Application Smart World จะถูกส่งมาถึงท่าน ท่านเจ้าของร่วม/ผู้พักอาศัย สามารถรับจดหมาย/พัสดุลงทะเบียน EMS นั้นได้ เมื่อแสดงเลขที่รับหรือ QR CODE จาก Application Smart World กับพนักงานฝ่ายบริหารฯ ที่สำนักงานนิติบุคคลฯ โดยจะต้องให้ข้อมูล เลขที่รับแจ้งหรือแสดง OR CODE จาก Application Smart World เพื่อมาติดต่อรับทุกครั้ง พร้อมแสดง บัตรประจำตัวประชาชน, ใบขับขี่ หรือเอกสารที่ทางราชการออกให้ เพื่อลงชื่อรับพัสดุต่อไป
5. เจ้าของร่วม/ผู้พักอาศัย สามารถรับจดหมาย/พัสดุลงทะเบียน, EMS หรือจดหมายธรรมดา หรือพัสดุธรรมดาที่ไม่สามารถใส่ลงในตู้จดหมายได้ หรือของ หรือสินค้าจากบริษัทส่งของ หรือสินค้าเอกชน ที่สำนักงานนิติบุคคลฯ ตั้งแต่เวลา 09.00 - 18.00 น. ของทุกวัน
6. ฝ่ายบริหารฯ ขอสงวนสิทธิ์ในการส่งจดหมาย/พัสดุลงทะเบียน, EMS หรือจดหมายธรรมดา หรือพัสดุธรรมดาที่ไม่สามารถใส่ลงในตู้จดหมายได้ คืนให้กับทางไปรษณีย์ในกรณีที่เจ้าของร่วม/ผู้พักอาศัย ที่ไม่มาติดต่อรับที่สำนักงานนิติบุคคลฯ ภายใน 30 วัน นับแต่วันที่ออกไปแจ้งรับ
7. ห้ามเจ้าของร่วมหรือผู้พักอาศัยนำทรัพย์สินที่มีค่า หรือเอกสารสำคัญใดๆ ไปเก็บไว้ในตู้จดหมายโดยเด็ดขาด ทั้งนี้ นิติบุคคลอาคารชุดฯ ไม่รับผิดชอบต่อการสูญหาย หรือเสียหายของทรัพย์สินที่มีค่า หรือเอกสารสำคัญใดๆ ซึ่งเจ้าของร่วมหรือผู้พักอาศัยนำมาเก็บไว้ในตู้จดหมายทั้งสิ้น

ระเบียบที่ 13

การใช้งานระบบล็อกเกอร์ (Smart Locker)

1. การให้บริการระบบล็อกเกอร์ (Smart Locker) อยู่บริเวณ ก่อนทางเข้าลิโอบบี้ ชั้น 1 และ ของอาคารชุด ไหล่ อโศก ไฮป์ โดย บริษัท สمارท์ เซอร์วิส แอนด์ แมเนจเม้นท์ จำกัด (SSM) สนับสนุน
2. ระบบล็อกเกอร์ (Smart Locker) เปิดให้บริการทุกวัน ตลอด 24 ชั่วโมง
3. ผู้ที่มีสิทธิใช้บริการ จะต้องเป็นเจ้าของร่วม ผู้พักอาศัย หรือผู้เช่า ที่ได้ลงทะเบียนกับฝ่ายจัดการและได้รับการอบรมขั้นตอนการใช้งานระบบล็อกเกอร์ (Smart Locker) แล้วเท่านั้น
4. ไม่นำสิ่งของมีค่า อาหารสด ภาชนะบรรจุหรือสิ่งของที่แตกได้ สิ่งของอันตราย สินค้าผิดกฎหมาย สิ่งเสพติด เข้ามาในระบบล็อกเกอร์ (Smart Locker)
5. หากไม่มาติดต่อรับของ ภายใน 3 วัน ฝ่ายจัดการจะประสานผู้ส่งของมานำของออกจากระบบล็อกเกอร์ (Smart Locker) เพื่อเปิดให้บริการรับของรายอื่นต่อไป
6. ผู้ใช้ระบบล็อกเกอร์ (Smart Locker) ทุกท่านต้องปฏิบัติตามกฎระเบียบที่กำหนดไว้ และปฏิบัติตามคำแนะนำเกี่ยวกับการใช้ระบบล็อกเกอร์ (Smart Locker) อย่างเคร่งครัด
7. หากการฝ่าฝืนระเบียบนี้ก่อให้เกิดความเสียหายต่อทรัพย์สินของบริษัทฯ ทางบริษัทฯ อาคารชุด ขอสงวนสิทธิ์ในการเรียกร้องค่าเสียหายกับผู้ฝ่าฝืนอีกส่วนหนึ่งต่างหากด้วย
8. ฝ่ายบริหารจัดการฯ งดรับฝากพัสดุที่มาจากไปรษณีย์ หรือจากบริษัทเอกชน ใ้ให้ท่านเจ้าของร่วมหรือผู้พักอาศัยที่ (Smart Locker) หากกรณีมีความจำเป็นให้ติดต่อที่ฝ่ายนิติบุคคลอาคารชุด ก่อนเวลา 14.00 น. เท่านั้น



ระเบียบที่ 14

การใช้บริการสวนหย่อม ชั้น 7,40

เพื่อความเป็นระเบียบเรียบร้อย และเพื่อตอบสนองต่อความต้องการในการใช้สวนหย่อมของเจ้าของร่วม นิติบุคคลอาคารชุดฯ จึงขอชี้แจงระเบียบการใช้สวนส่วนกลางในการดำเนินการ ของท่านเจ้าของร่วมและ/หรือผู้พักอาศัย ดังนี้

1. สวนส่วนกลางเปิด ใช้งานในช่วงเวลา 06.00 - 23.00 น. และจะปิดหลัง 23.00น. ของทุกวัน
2. สวนส่วนกลางมีไว้สำหรับ นั่งพักผ่อน เดินเล่น หรือทำกิจกรรมที่ไม่เป็นการรบกวนห้องชุดอื่นเท่านั้น
3. โปรดรักษาความสะอาด และเก็บขยะทุกครั้งที่มีการใช้งานสวนกลาง
4. ห้ามจัดเลี้ยง จัดงานสังสรรค์ อันเป็นการสร้างความรำคาญกับห้องชุดอื่นโดยเด็ดขาด
5. ห้ามเด็ดดอกไม้ กิ่งไม้ หรือทำลายต้นไม้ในสวนกลาง โดยเด็ดขาด
6. หากพบเห็นอุปกรณ์เสียหาย หรือต้นไม้ตาย ให้แจ้งฝ่ายจัดการรับทราบ เพื่อดำเนินการแก้ไขโดยทันที
7. ผู้ใช้บริการต้องรับผิดชอบในความปลอดภัยในชีวิต และทรัพย์สินส่วนตัวเอง นิติบุคคลอาคารชุดจะไม่รับผิดชอบในการสูญหาย หรือบาดเจ็บในขณะที่ใช้บริการแต่อย่างใด
8. หากเจ้าของร่วม และ/หรือผู้พักอาศัย บริวาร ทำความเสียหายกับอุปกรณ์ของสวน ส่วนกลาง เจ้าของร่วม หรือผู้พักอาศัย จะต้องรับผิดชอบชดใช้ความเสียหายต่อนิติบุคคลอาคารชุด ตามความเสียหายที่เกิดขึ้นจริง
9. ห้ามบันทึกภาพวิดีโอ หรือถ่ายภาพเชิงพาณิชย์ หรือธุรกิจ หากมีความจำเป็นต้องใช้สถานที่ให้แจ้งความประสงค์ต่อนิติบุคคลอาคารชุด ก่อนได้รับอนุญาต
10. ระเบียบการใช้สวนส่วนกลาง สามารถเปลี่ยนแปลงได้เพื่อความเหมาะสม ตามมติของคณะกรรมการอาคารชุดฯ
11. กรณีฝ่าฝืนการใช้บริการสวนหย่อม จะมีค่าบำรุงพื้นที่สวนกลาง 1,000 บาทต่อครั้ง

ระเบียบที่ 15

การใช้บริการลานเอนกประสงค์ (The circle running garden)

เพื่อความเป็นระเบียบเรียบร้อย และเพื่อตอบสนองต่อความต้องการในการใช้ลานเอนกประสงค์ ของเจ้าของร่วม นิติบุคคลอาคารชุดฯ จึงขอชี้แจงระเบียบการใช้ส่วนกลางในการดำเนินกิจการ ของท่านเจ้าของร่วมและ/หรือผู้พักอาศัย ดังนี้

1. ลานเอนกประสงค์ ส่วนกลางเปิด ใช้งานในช่วงเวลา 06.00 – 23.00 น. และจะปิดหลัง 23.00 น. ของทุกวัน
2. ลานเอนกประสงค์ ส่วนกลางมีไว้สำหรับ นั่งพักผ่อน เดินเล่น หรือทำกิจกรรมที่ไม่เป็นการรบกวนห้องชุดอื่นเท่านั้น
3. โปรดรักษาความสะอาด และเก็บขยะทุกครั้งที่มีการใช้งานส่วนกลาง
4. การจัดกิจกรรม ต้องไม่เป็นการสร้างความรำคาญกับห้องชุดอื่นโดยเด็ด
5. ห้ามเด็ดดอกไม้ กิ่งไม้ หรือทำลายต้นไม้ในส่วนกลาง โดยเด็ดขาด
6. หากพบเห็นอุปกรณ์เสียหาย หรือต้นไม้ตาย ให้แจ้งฝ่ายจัดการรับทราบ เพื่อดำเนินการโดยทันที
7. ผู้ใช้บริการต้องรับผิดชอบในความปลอดภัยในชีวิต และทรัพย์สินส่วนตัวเอง นิติบุคคลอาคารชุดจะไม่รับผิดชอบในการสูญหาย หรือบาดเจ็บในขณะที่ใช้บริการแต่อย่างใด
8. หากเจ้าของร่วม และ/หรือผู้พักอาศัย บริวาร ทำความเสียหายกับอุปกรณ์ของลานเอนกประสงค์ ส่วนกลาง เจ้าของร่วม หรือผู้พักอาศัยจะต้องรับผิดชอบชดใช้ความเสียหายต่อนิติบุคคลอาคารชุด ตามความเสียหายที่เกิดขึ้นจริง
9. ห้ามบันทึกภาพวิดีโอ หรือถ่ายภาพเชิงพาณิชย์ หรือธุรกิจ หากมีความจำเป็นต้องใช้สถานที่ให้แจ้งความประสงค์ต่อนิติบุคคลอาคารชุด ก่อนได้รับอนุญาต
10. ระเบียบการใช้ส่วนกลาง สามารถเปลี่ยนแปลงได้เพื่อความเหมาะสม ตามมติของ คณะกรรมการนิติบุคคลอาคารชุด

ระเบียบที่ 16

การใช้โถง Private Co-working Lobby ชั้น 1

เพื่อความเป็นระเบียบเรียบร้อย และเพื่อตอบสนองต่อความต้องการในการใช้ Private Co-working Lobby ชั้น 1 ของเจ้าของร่วม นิติบุคคลอาคารชุดฯ จึงขอชี้แจงระเบียบการใช้บริการส่วนกลางในการดำเนินกิจกรรม ของท่านเจ้าของร่วมและ/หรือผู้พักอาศัย ดังนี้

1. Private Co-working Lobby เวลาเปิดให้บริการ 09.00 น. - 20.00 น.
2. พื้นที่ Private Co-working Lobby ส่วนกลางเปิด ใช้งานทุกวัน และต้องแจ้งขอใช้บริการต่อเจ้าหน้าที่นิติฯ ล่วงหน้า โดยใช้บริการได้ไม่เกิน 2 ชม./ครั้ง/วัน และ 1 ห้องชุด สามารถใช้สิทธิ์ได้สัปดาห์ละ 1 ครั้ง เพื่อหมุนเวียนให้ห้องชุดอื่นๆ ได้ใช้สิทธิ์เช่นเดียวกัน
3. พื้นที่ Private Co-working Lobby ส่วนกลางมีไว้สำหรับ นั่งพักผ่อน หรือทำกิจกรรมที่ไม่เป็นการรบกวนห้องชุดอื่นเท่านั้น
4. ผู้ใช้ Private Co-working Lobby จะต้องปฏิบัติตามกฎระเบียบ หรือคำแนะนำ หรือป้ายประกาศต่างๆ ของนิติบุคคลอาคารชุด โดย
 - 4.1 ห้ามนำอาหารและเครื่องดื่มทุกชนิด เข้าไปรับประทานภายในห้อง ยกเว้น น้ำเปล่าที่มีบรรจุภัณฑ์มีฝาปิดมิดชิด
 - 4.2 ห้ามส่งเสียงดังรบกวนผู้ใช้บริการท่านอื่น
 - 4.3 ห้ามนอนหรือวางเท้าบนโซฟา รวมทั้งห้ามวางเท้าบนโต๊ะหรือเก้าอี้
 - 4.4 ห้ามสูบบุหรี่
 - 4.5 ห้ามเล่นการพนันโดยเด็ดขาด
4. การนำบุคคลภายนอกเข้ามายัง Private Co-working Lobby จะต้องอยู่ภายใต้การดูแลของเจ้าของร่วมเท่านั้น
5. โปรดรักษาความสะอาด และเก็บขยะทุกครั้งที่มีการใช้งานส่วนกลาง
6. ผู้ใช้บริการ Private Co-working Lobby ต้องรับผิดชอบในความปลอดภัยในทรัพย์สินของตนเอง ทั้งนี้ นิติบุคคลอาคารชุดฯ จะไม่รับผิดชอบต่อการสูญหายของทรัพย์สินใดๆ ของผู้ใช้บริการทั้งสิ้น
7. หากพบเห็นอุปกรณ์เสียหาย หรือระบบต่างๆ ของ Private Co-working Lobby ไม่สามารถใช้งานได้ตามปกติ ให้แจ้งนิติบุคคลอาคารชุดฯ รับทราบ เพื่อดำเนินการแก้ไขโดยทันที
8. หากเจ้าของร่วม และ/หรือผู้พักอาศัย บริวาร ทำความเสียหายกับอุปกรณ์ใดๆ ใน Private Co-working Lobby เจ้าของร่วม และ/หรือผู้พักอาศัย บริวารจะต้องรับผิดชอบ ชดใช้ค่าเสียหายต่อนิติบุคคลอาคารชุดตามความเสียหายที่เกิดขึ้นจริง

9. นิติบุคคลอาคารชุดขอสงวนสิทธิ์ที่จะจำกัดจำนวนผู้เข้ามาใช้บริการใน Private Co-working Lobby ได้ตามความเหมาะสม หรือตามมติของคณะกรรมการนิติบุคคลอาคารชุด
10. ในกรณีที่เจ้าของร่วม และ/หรือผู้พักอาศัย บริวาร ฝ่าฝืนระเบียบนี้ไม่ว่าข้อหนึ่งข้อใด และนิติบุคคลอาคารชุดได้แจ้งเตือนให้ปรับปรุงแก้ไข หรือปฏิบัติให้ถูกต้องแล้วยังเพิกเฉย ผู้ฝ่าฝืนจะต้องชำระค่าบำรุงพื้นที่ส่วนกลาง 1,000.- บาท (หนึ่งพันบาทถ้วน)
11. ระเบียบการใช้บริการ Private Co-working Lobby สามารถเปลี่ยนแปลงได้เพื่อความเหมาะสม โดยมติของคณะกรรมการนิติบุคคลอาคารชุดฯ ทั้งนี้จะประกาศให้ทราบต่อไป



ระเบียบที่ 17

การใช้สถานีอัดประจุไฟฟ้า (EV Charger)

เพื่อการจัดระเบียบ และอำนวยความสะดวกในการใช้สถานีอัดประจุไฟฟ้า (EV Charger) ให้กับเจ้าของร่วมนิติบุคคลอาคารชุดฯ จึงขอชี้แจงระเบียบการใช้เครื่อง (EV Charger) ภายในอาคารชุดฯ ดังนี้

1. การให้บริการสถานีอัดประจุไฟฟ้า (EV Charger) อยู่ที่ชั้น 1 อาคารชุด ไลฟ์ อโศก ไฮป์ โดย บริษัท สมาร์ท เซอร์วิส แอนด์ แมเนจเม้นท์ (SSM) จำกัด สนับสนุน โดยให้เป็นทรัพย์สินของทางนิติบุคคลอาคารชุดฯ
2. สถานีอัดประจุไฟฟ้า (EV Charger) เปิดให้บริการทุกวัน
3. รถยนต์ที่จะใช้บริการ ให้แจ้งความประสงค์ขอใช้บริการกับฝ่ายจัดการเท่านั้น ซึ่งจะชาร์จรถยนต์ให้
4. อัตราค่าบริการรถยนต์ Plug-in Hybrid ดังนี้
 - 4.1 ชาร์จ 1 ชั่วโมง ราคา 50 บาท
 - 4.2 ชาร์จ 2 ชั่วโมง ราคา 90 บาท
 - 4.3 ชาร์จ 3 ชั่วโมง ราคา 130 บาท
 - 4.4 ชาร์จ 4 ชั่วโมง ราคา 160 บาท
5. จอดเกินเวลา จะมีค่าปรับเพิ่มชั่วโมงละ 200.- บาท
6. จอดโดยไม่ใช้บริการ จะมีค่าปรับวันละ 2,000 บาท
7. ไม่นำวัตถุไวไฟ วัตถุระเบิด หรือวัตถุอันตรายอื่นๆ หรือไม่ติดเครื่องยนต์ทิ้งไว้
8. หากการฝ่าฝืนระเบียบนี้ก่อให้เกิดความเสียหายต่อทรัพย์สินของบริษัทฯ ทางบริษัทฯ อาคารชุดฯ ขอสงวนสิทธิ์ในการเรียกร้องค่าเสียหายกับผู้ฝ่าฝืนอีกส่วนหนึ่งต่างหาก
9. ระเบียบการใช้สามารถเปลี่ยนแปลงได้เพื่อความเหมาะสม ตามมติคณะกรรมการนิติบุคคลอาคารชุดฯ

ระเบียบที่ 18

การใช้พื้นที่ส่วนกลาง Top of the hype ,Lunar balcony, The Forestier

เพื่อการจัดระเบียบ และอำนวยความสะดวกในการใช้พื้นที่ส่วนกลางในส่วนต่างๆ ให้กับเจ้าของร่วม นิติบุคคลอาคารชุดฯ จึงขอชี้แจงระเบียบการใช้ภายในอาคารชุดฯ ดังนี้

ข้อ 1. เวลา เปิด-ปิดให้บริการ 6.00 น.—23.00 น.

ข้อ 2. สงวนสิทธิ์เฉพาะเจ้าของร่วม และ/หรือ ผู้พักอาศัยที่ลงทะเบียนกับทางนิติบุคคลอาคารชุดฯ และ/หรือผู้มาติดต่อที่มากับเจ้าของร่วม หรือผู้พักอาศัย เท่านั้น

ข้อ 3. ผู้ที่ใช้บริการ จะต้องปฏิบัติตามกฎระเบียบหรือคำแนะนำ บ้ายประกาศต่างๆ คือ

3.1 ห้ามนำอาหาร และเครื่องดื่มทุกชนิด เข้าไปรับประทาน ยกเว้น น้ำเปล่าที่อยู่ในบรรจุภัณฑ์ที่มีฝาปิดมิดชิด

3.2 ห้ามสูบบุหรี่

3.3 ห้ามเล่นการพนันโดยเด็ดขาด

3.4 ห้ามวางเท้าบนโซฟา


3.5 ห้ามนอนหลับ เพื่อความปลอดภัย และความเรียบร้อย

3.6 ห้ามนำสัตว์เลี้ยงเข้ามาในพื้นที่ส่วนกลาง

3.7 ห้ามบันทึกภาพวิดีโอ หรือถ่ายภาพเชิงพาณิชย์ หรือธุรกิจ หากมีความจำเป็นต้องใช้สถานที่ให้แจ้งความ

ประสงค์ต่อ นิติบุคคลอาคารชุด ก่อนได้รับอนุญาต

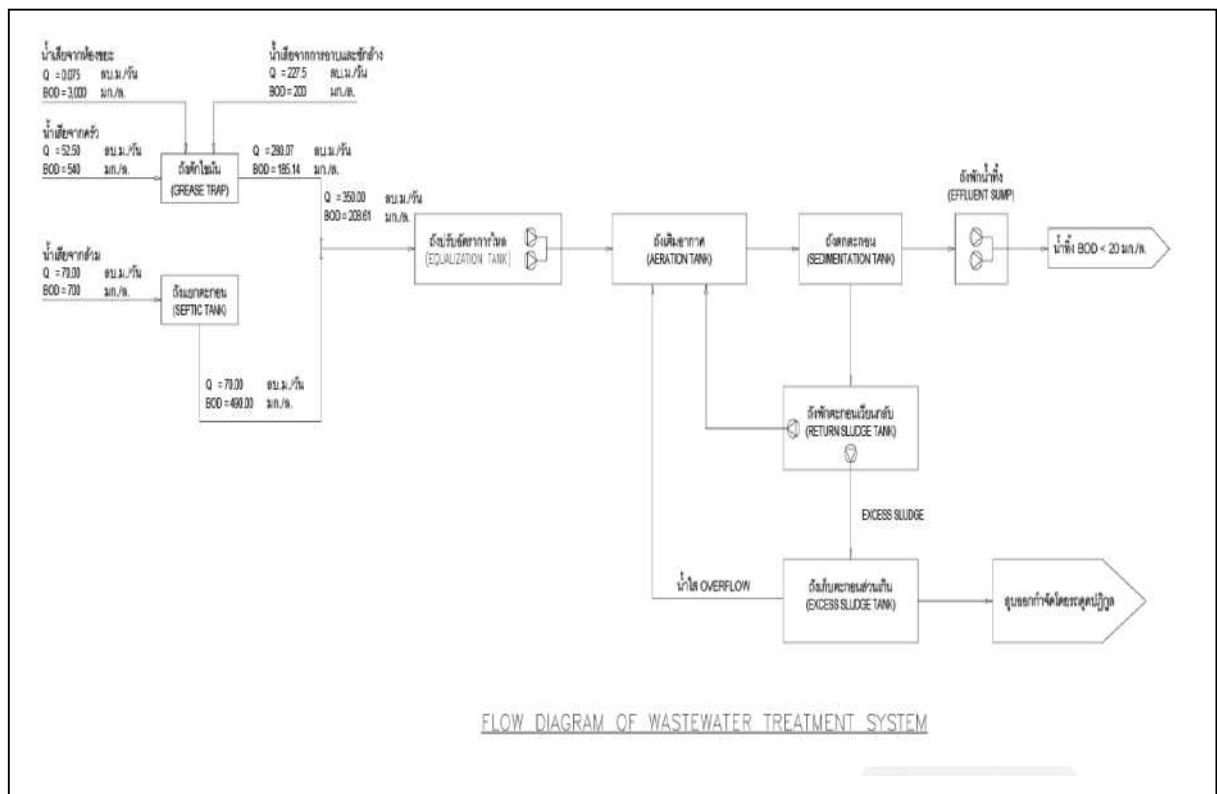
ข้อ 4. ระเบียบการใช้สามารถเปลี่ยนแปลงได้เพื่อความเหมาะสม ตามมติคณะกรรมการนิติบุคคลอาคารชุดฯ



แบบ ทส. ๑

แบบบันทึกรายละเอียดของสถิติและข้อมูลซึ่งแสดงผลการทำงานของระบบบำบัดน้ำเสีย ของแหล่งกำเนิดมลพิษ

แหล่งกำเนิดมลพิษตั้งอยู่เลขที่ **339** หมู่ที่ **-** ซอย-**.....**
 ถนน **อโศก-ดินแดง** แขวง/ตำบล **มักกะสัน** เขต/อำเภอ **ราชเทวี**
 จังหวัด **กรุงเทพฯ** โทรศัพท์ **0-2108-7959** โทรสาร **.....**
 มี **นิติบุคคลอาคารชุด ไลฟ์ อโศก ไลฟ์** เป็นเจ้าของหรือผู้ครอบครองแหล่งกำเนิดมลพิษ
 ประกอบกิจการประเภท **อาคารชุดพักอาศัย** ใบอนุญาตเลขที่ (ถ้ามี) **.....**
 ออกให้โดย **.....** หมดยุ **.....**
 ซึ่งมีแผนผังแสดงการทำงานของระบบบำบัดน้ำเสีย ดังนี้



ได้จัดเก็บสถิติและข้อมูลแสดงผลการทำงานของระบบบำบัดน้ำเสียปรากฏตามตาราง ดังนี้

วัน เดือน ปี	สถิติและข้อมูลที่ได้รับจากแหล่งกำเนิดมลพิษ														ลายมือชื่อ ผู้บันทึก
	ปริมาณ การใช้ ไฟฟ้า ของ ระบบ บำบัดน้ำ เสีย (หน่วย)	ปริมาณ น้ำใช้ ในทุกกิจกรรม ของ แหล่งกำเนิด มลพิษ (ลบ.ม.)	ปริมาณน้ำ เสียที่เข้า ระบบ บำบัดน้ำเสีย (ลบ.ม.)	การระบาย น้ำทิ้งจากระบบ บำบัดน้ำเสีย (ระบาย/ ไม่ระบาย)	ปริมาณ สารเคมีหรือ สารสกัด ชีวภาพที่ใช้ (ชื่อ/ปริมาณ) (ลิตรหรือ กิโลกรัม)	การทำงานของระบบบำบัดน้ำเสีย							ปริมาณ ตะกอน ส่วนเกิน ที่เกิดขึ้นจาก ระบบบำบัด น้ำเสียที่ นำไปกำจัด (ลบ.ม.)	ปัญหา อุปสรรค และ แนวทาง แก้ไข	
						ระบบบำบัด น้ำเสีย (ปกติ/ผิดปกติ)	เครื่อง สูบน้ำ (ปกติ/ ผิดปกติ)	เครื่องเติม อากาศ (ปกติ/ ผิดปกติ)	เครื่องกวน/ ผสมน้ำเสีย (ปกติ/ ผิดปกติ)	เครื่องกวน/ ผสมสารเคมี (ปกติ/ ผิดปกติ)	เครื่องสูบ ตะกอน (ปกติ/ ผิดปกติ)	อื่นๆ (ระบุ) (ปกติ/ ผิดปกติ)			
1/01/67	572	180	144	ระบาย	-	ปกติ	ปกติ	ปกติ	-	-	-		-	-	กวิน
2/01/67	618	167	133.6	ระบาย	-	ปกติ	ปกติ	ปกติ	-	-	-		-	-	กวิน
3/01/67	578	192	153.6	ระบาย	-	ปกติ	ปกติ	ปกติ	-	-	-		-	-	กวิน
4/01/67	569	183	146.4	ระบาย	-	ปกติ	ปกติ	ปกติ	-	-	-		-	-	กวิน
5/01/67	582	181	144.8	ระบาย	-	ปกติ	ปกติ	ปกติ	-	-	-		-	-	กวิน
6/01/67	615	181	144.8	ระบาย	-	ปกติ	ปกติ	ปกติ	-	-	-		-	-	กวิน
7/01/67	690	201	160.8	ระบาย	-	ปกติ	ปกติ	ปกติ	-	-	-		-	-	กวิน
8/01/67	589	216	172.8	ระบาย	-	ปกติ	ปกติ	ปกติ	-	-	-		-	-	กวิน
9/01/67	591	167	133.6	ระบาย	-	ปกติ	ปกติ	ปกติ	-	-	-		-	-	กวิน
10/01/67	591	224	179.2	ระบาย	-	ปกติ	ปกติ	ปกติ	-	-	-		-	-	กวิน
11/01/67	603	323	258.4	ระบาย	-	ปกติ	ปกติ	ปกติ	-	-	-		-	-	กวิน
12/01/67	588	347	277.6	ระบาย	-	ปกติ	ปกติ	ปกติ	-	-	-		-	-	กวิน
13/01/67	577	32	256	ระบาย	-	ปกติ	ปกติ	ปกติ	-	-	-		-	-	กวิน
14/01/67	607	283	226.4	ระบาย	-	ปกติ	ปกติ	ปกติ	-	-	-		-	-	กวิน
15/01/67	571	348	278.4	ระบาย	-	ปกติ	ปกติ	ปกติ	-	-	-		-	-	กวิน
16/01/67	599	260	208	ระบาย	-	ปกติ	ปกติ	ปกติ	-	-	-		-	-	กวิน

วัน เดือน ปี	สถิติและข้อมูลที่ได้รับจากแหล่งกำเนิดมลพิษ														ลายมือชื่อ ผู้บันทึก
	ปริมาณ การใช้ ไฟฟ้า ของ ระบบ บำบัดน้ำ เสีย (หน่วย)	ปริมาณ น้ำใช้ ในทุกกิจกรรม ของ แหล่งกำเนิด มลพิษ (ลบ.ม.)	ปริมาณน้ำ เสียที่เข้า ระบบ บำบัดน้ำเสีย (ลบ.ม.)	การระบาย น้ำทิ้งจากระบบ บำบัดน้ำเสีย (ระบาย/ ไม่ระบาย)	ปริมาณ สารเคมีหรือ สารสกัด ชีวภาพที่ใช้ (ชื่อ/ปริมาณ) (ลิตรหรือ กิโลกรัม)	การทำงานของระบบบำบัดน้ำเสีย							ปริมาณ ตะกอน ส่วนเกิน ที่เกิดขึ้นจาก ระบบบำบัด น้ำเสียที่ นำไปกำจัด (ลบ.ม.)	ปัญหา อุปสรรค และ แนวทาง แก้ไข	
						ระบบบำบัด น้ำเสีย (ปกติ/ผิดปกติ)	เครื่อง สูบน้ำ (ปกติ/ ผิดปกติ)	เครื่องเติม อากาศ (ปกติ/ ผิดปกติ)	เครื่องกวน/ ผสมน้ำเสีย (ปกติ/ ผิดปกติ)	เครื่องกวน/ ผสมสารเคมี (ปกติ/ ผิดปกติ)	เครื่องสูบ ตะกอน (ปกติ/ ผิดปกติ)	อื่นๆ (ระบุ) (ปกติ/ ผิดปกติ)			
17/01/67	590	296	236.8	ระบาย	-	ปกติ	ปกติ	ปกติ	-	-	-	-	-	-	กวิน
18/01/67	586	332	265.6	ระบาย	-	ปกติ	ปกติ	ปกติ	-	-	-	-	-	-	กวิน
19/01/67	590	164	131.2	ระบาย	-	ปกติ	ปกติ	ปกติ	-	-	-	-	-	-	กวิน
20/01/67	586	203	162.4	ระบาย	-	ปกติ	ปกติ	ปกติ	-	-	-	-	-	-	กวิน
21/01/67	596	264	211.2	ระบาย	-	ปกติ	ปกติ	ปกติ	-	-	-	-	-	-	กวิน
22/01/67	590	192	153.6	ระบาย	-	ปกติ	ปกติ	ปกติ	-	-	-	-	-	-	กวิน
23/01/67	592	129	103.2	ระบาย	-	ปกติ	ปกติ	ปกติ	-	-	-	-	-	-	กวิน
24/01/67	576	203	162.4	ระบาย	-	ปกติ	ปกติ	ปกติ	-	-	-	-	-	-	กวิน
25/01/67	575	187	149.6	ระบาย	-	ปกติ	ปกติ	ปกติ	-	-	-	-	-	-	กวิน
26/01/67	594	209	167.2	ระบาย	-	ปกติ	ปกติ	ปกติ	-	-	-	-	-	-	กวิน
27/01/67	586	158	124.8	ระบาย	-	ปกติ	ปกติ	ปกติ	-	-	-	-	-	-	กวิน
28/01/67	576	212	169.6	ระบาย	-	ปกติ	ปกติ	ปกติ	-	-	-	-	-	-	กวิน
29/01/67	617	206	164.8	ระบาย	-	ปกติ	ปกติ	ปกติ	-	-	-	-	-	-	กวิน
30/01/67	587	187	149.6	ระบาย	-	ปกติ	ปกติ	ปกติ	-	-	-	-	-	-	กวิน
31/01/67	595	209	167.2	ระบาย	-	ปกติ	ปกติ	ปกติ	-	-	-	-	-	-	กวิน

- หมายเหตุ ๑.ให้กรอกสถิติและข้อมูลเฉพาะในกรณีที่มีสถิติและข้อมูลนั้น ๆ ในแต่ละวัน
- ๒.ในกรณีระบบบำบัดน้ำเสียที่มีการติดตั้งเครื่องตรวจวัดคุณภาพน้ำทั้งแบบอัตโนมัติให้แนบผล
การตรวจวัดคุณภาพน้ำทั้งทุกวันแยกตามพารามิเตอร์ที่ตรวจวัด และทำการสรุปผลเป็น
สถิติและข้อมูลรายเดือน

ขอรับรองว่าการบันทึกสถิติและข้อมูลตามตารางข้างต้นถูกต้องทุกประการ

..... เจ้าของหรือผู้ครอบครองแหล่งกำเนิดมลพิษ
(.....)

..... ผู้ควบคุมระบบบำบัดน้ำเสีย
(.....)

ใบอนุญาตเลขที่-..... หมดอายุ-.....
ออกให้โดย.....-.....

.....-..... ผู้รับจ้างให้บริการบำบัดน้ำเสีย
(.....)

ใบอนุญาตเลขที่-..... หมดอายุ
ออกให้โดย-.....

รายงานสรุปผลการทำงานของระบบบำบัดน้ำเสีย

๑. ข้อมูลทั่วไป

แหล่งกำเนิดมลพิษตั้งอยู่เลขที่ 339 หมู่ที่ - ซอย -
ถนน อโศก-ดินแดง แขวง/ตำบล มักกะสัน เขต/อำเภอ ราชเทวี
จังหวัด กทม. โทรศัพท์ 0-2108-7959 โทรสาร
มี นิติบุคคลอาคารชุด ไลฟ์ อโศก ไฮป์ เป็นเจ้าของหรือผู้ครอบครองแหล่งกำเนิดมลพิษ ประกอบ
กิจการประเภท อาคารชุดที่พักอาศัย ใบอนุญาตเลขที่ (ถ้ามี)
ออกให้โดย หมดอายุ

ในการนี้ขอรายงานสรุปผลการทำงานของระบบบำบัดน้ำเสียของแหล่งกำเนิดมลพิษสำหรับ
เดือน มกราคม พ.ศ. 2567 ตามที่ได้กำหนดในมาตรา ๘๐ แห่งพระราชบัญญัติส่งเสริม
และรักษาคุณภาพสิ่งแวดล้อมแห่งชาติ พ.ศ. ๒๕๓๕ ในฐานะ

เจ้าของหรือผู้ครอบครองแหล่งกำเนิดมลพิษ
(.....)

ผู้ควบคุมระบบบำบัดน้ำเสีย
(.....)

ใบอนุญาตเลขที่ หมดอายุ
ออกให้โดย

ผู้รับจ้างให้บริการบำบัดน้ำเสีย
(.....)

ใบอนุญาตเลขที่ หมดอายุ
ออกให้โดย

๒. ข้อมูลเกี่ยวกับระบบบำบัดน้ำเสีย และแหล่งรองรับน้ำทิ้ง

(๑) ประเภท/ชนิดของระบบบำบัดน้ำเสีย แบบชีวภาพชนิดเติมอากาศ

ความสามารถในการรองรับน้ำเสียของระบบบำบัดน้ำเสีย 350 ลบ.ม./วัน

(๒) การทำงานของระบบบำบัดน้ำเสีย ☒ แบบต่อเนื่อง 24 ชั่วโมง/วัน

☐ แบบไม่ต่อเนื่อง (ระบุ) 12 ชม / วัน

(๓) อุปกรณ์และเครื่องมือที่ใช้ในระบบบำบัดน้ำเสีย ☒ เครื่องสูบน้ำ ☐ เครื่องเติมอากาศ

☐ เครื่องกวนผสมน้ำเสีย ☐ เครื่องกวนผสมสารเคมี

☐ เครื่องสูบลม ☒ อื่น ๆ (ระบุ) ส่วนแยกกากตะกอน 2 ส่วนเติมอากาศแบบผิวสัมผัส

(๔) แหล่งรองรับน้ำทิ้ง (ระบุ) ท่อสาธารณะ

(๕) วิธีจัดการตะกอนที่เกิดขึ้นจากระบบบำบัดน้ำเสียและวิธีการกำจัด ดูดตะกอนออก

๓. สรุปผลการทำงานของระบบบำบัดน้ำเสียเป็นรายเดือน

- (๑) ปริมาณการใช้ไฟฟ้าของระบบบำบัดน้ำเสีย (หน่วย)18376...
- (๒) ปริมาณน้ำใช้ทุกกิจกรรมในแหล่งกำเนิดมลพิษ (ลบ.ม.).....6922
-
- (๓) ปริมาณน้ำเสียที่เข้าระบบบำบัดน้ำเสีย (ลบ.ม.).....5537.6
- (๔) การระบายน้ำทิ้งจากระบบบำบัดน้ำเสีย5537.6
- (๕) ปริมาณสารเคมีหรือสารสกัดชีวภาพที่ใช้ (ลิตรหรือกิโลกรัม)20 ลิตร
- (๖) การทำงานของระบบบำบัดน้ำเสียและอุปกรณ์
- ระบบบำบัดน้ำเสีย ☒ ปกติ ☐ ผิดปกติ (ระบุ)
 - เครื่องสูบน้ำ ☒ ปกติ ☐ ผิดปกติ (ระบุ)
 - เครื่องเติมอากาศ ☐ ปกติ ☒ ผิดปกติ (ระบุ)
 - เครื่องกวน/ผสมน้ำเสีย ☐ ปกติ ☐ ผิดปกติ (ระบุ)ไม่มี
 - เครื่องกวน/ผสมสารเคมี ☐ ปกติ ☐ ผิดปกติ (ระบุ)ไม่มี
 - เครื่องสูบน้ำตะกอน ☐ ปกติ ☐ ผิดปกติ (ระบุ)
 - อื่นๆ..... ☐ ปกติ ☐ ผิดปกติ (ระบุ)
- (๗) ปริมาณตะกอนส่วนเกินจากระบบบำบัดน้ำเสียที่นำไปกำจัด (ลบ.ม.)ไม่มี
- (๘) ปัญหา อุปสรรค และแนวทางแก้ไขไม่มี

- คำเตือน ๑. เจ้าของหรือผู้ครอบครองแหล่งกำเนิดมลพิษ ผู้ควบคุมระบบบำบัดน้ำเสีย หรือผู้รับจ้างให้บริการบำบัดน้ำเสียผู้ใดไม่จัดเก็บสถิติข้อมูล หรือไม่ทำบันทึกหรือรายงานตามมาตรา ๘๐ ต้องระวางโทษจำคุกไม่เกินหนึ่งเดือน หรือปรับไม่เกินหนึ่งหมื่นบาทหรือทั้งจำทั้งปรับตามมาตรา ๑๐๖
๒. ผู้ควบคุมระบบบำบัดน้ำเสียหรือผู้รับจ้างให้บริการบำบัดน้ำเสียผู้ใดทำบันทึกหรือรายงานโดยแสดงข้อความอันเป็นเท็จต้องระวางโทษจำคุกไม่เกินหนึ่งปี หรือปรับไม่เกินหนึ่งแสนบาท หรือทั้งจำทั้งปรับตามมาตรา ๑๐๗



หน้าหลัก
บันทึกรายงาน ทส.2
รายงานสรุปผลการทำงานของระบบบำบัดน้ำเสีย
แก้ไขข้อมูลแหล่งกำเนิดมลพิษ
เปลี่ยนรหัสผ่าน (Password)
ออกจากระบบ

ยืนยันการส่ง รายงานทส.2 ตามมาตรา 80 พรบ.ส่งเสริมและรักษาคุณภาพสิ่งแวดล้อมแห่งชาติ พ.ศ.2535

แหล่งกำเนิดมลพิษ : โครงการ ไลฟ์ อโศก ไฮป์

รายงานสรุปผลการทำงานของระบบบำบัดน้ำเสีย สำหรับเดือน : มกราคม 2567

ผู้รายงาน : กรีน มุลทรัพย์

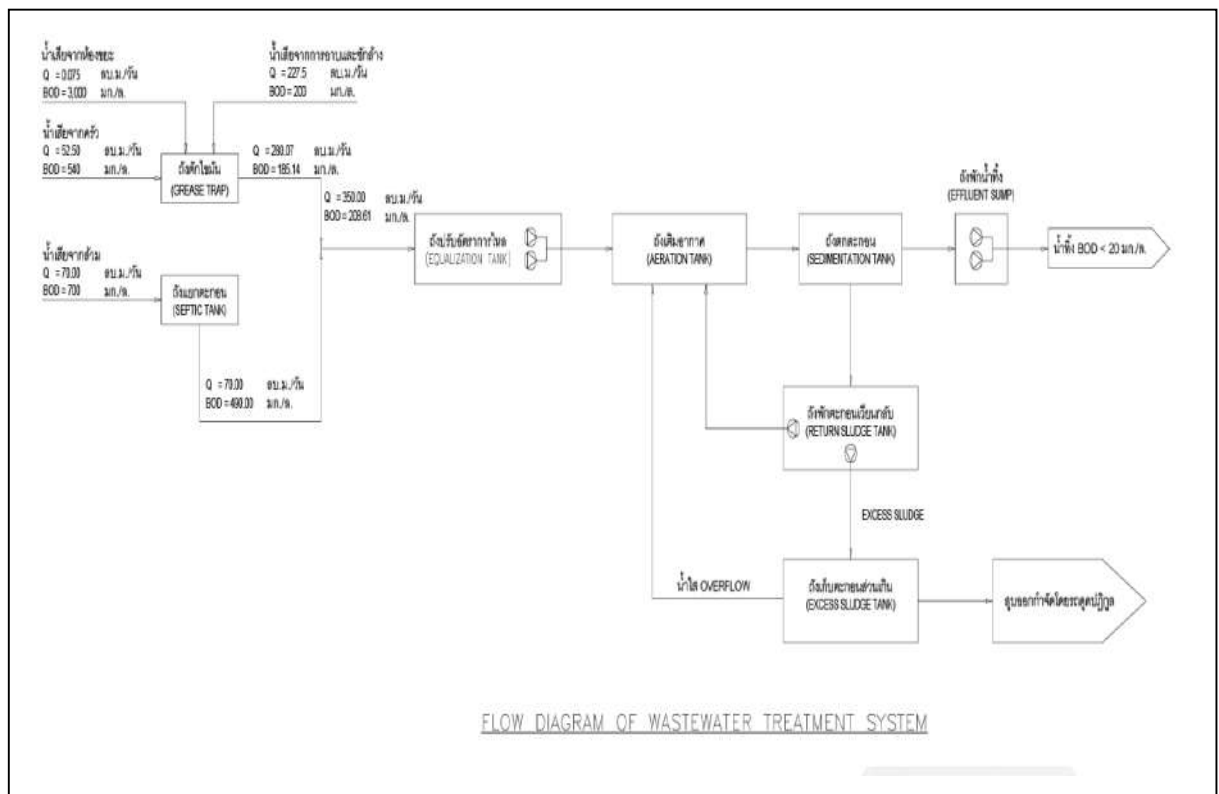
ท่านสามารถ ตรวจสอบประวัติการรายงาน และพิมพ์ รายงานทส.2 โดยเลือกรายการ รายงานสรุปผลการทำงานของระบบบำบัดน้ำเสีย

จบการรายงานทส.2 กลับหน้าหลัก

แบบ ทส. ๑

แบบบันทึกรายละเอียดของสถิติและข้อมูลซึ่งแสดงผลการทำงานของระบบบำบัดน้ำเสีย ของแหล่งกำเนิดมลพิษ

แหล่งกำเนิดมลพิษตั้งอยู่เลขที่ **339** หมู่ที่ **-** ซอย-**.....**
ถนน **อโศก-ดินแดง** แขวง/ตำบล **มักกะสัน** เขต/อำเภอ **ราชเทวี**
จังหวัด **กรุงเทพฯ** โทรศัพท์ **0-2108-7959** โทรสาร **.....**
มี **นิติบุคคลอาคารชุด ไลฟ์ อโศก ไลฟ์** เป็นเจ้าของหรือผู้ครอบครองแหล่งกำเนิดมลพิษ
ประกอบกิจการประเภท **อาคารชุดพักอาศัย** ใบอนุญาตเลขที่ (ถ้ามี) **.....**
ออกให้โดย **.....** หมดยุค **.....**
ซึ่งมีแผนผังแสดงการทำงานของระบบบำบัดน้ำเสีย ดังนี้



ได้จัดเก็บสถิติและข้อมูลแสดงผลการทำงานของระบบบำบัดน้ำเสียปรากฏตามตาราง ดังนี้

วัน เดือน ปี	สถิติและข้อมูลที่ได้จากแหล่งกำเนิดมลพิษ														ลายมือชื่อ ผู้บันทึก
	ปริมาณ การใช้ ไฟฟ้า ของ ระบบ บำบัดน้ำ เสีย (หน่วย)	ปริมาณ น้ำใช้ ในทุกกิจกรรม ของ แหล่งกำเนิด มลพิษ (ลบ.ม.)	ปริมาณน้ำ เสียที่เข้า ระบบ บำบัดน้ำเสีย (ลบ.ม.)	การระบาย น้ำทิ้งจากระบบ บำบัดน้ำเสีย (ระบาย/ ไม่ระบาย)	ปริมาณ สารเคมีหรือ สารสกัด ชีวภาพที่ใช้ (ชื่อ/ปริมาณ) (ลิตรหรือ กิโลกรัม)	การทำงานของระบบบำบัดน้ำเสีย							ปริมาณ ตะกอน ส่วนเกิน ที่เกิดขึ้นจาก ระบบบำบัด น้ำเสียที่ นำไปกำจัด (ลบ.ม.)	ปัญหา อุปสรรค และ แนวทาง แก้ไข	
						ระบบบำบัด น้ำเสีย (ปกติ/ผิดปกติ)	เครื่อง สูบน้ำ (ปกติ/ ผิดปกติ)	เครื่องเติม อากาศ (ปกติ/ ผิดปกติ)	เครื่องกวน/ ผสมน้ำเสีย (ปกติ/ ผิดปกติ)	เครื่องกวน/ ผสมสารเคมี (ปกติ/ ผิดปกติ)	เครื่องสูบ ตะกอน (ปกติ/ ผิดปกติ)	อื่นๆ (ระบุ) (ปกติ/ ผิดปกติ)			
1/02/67	589	215	172	ระบาย	-	ปกติ	ปกติ	ปกติ	-	-	-		-	-	กวิน
2/02/67	589	176	140.8	ระบาย	-	ปกติ	ปกติ	ปกติ	-	-	-		-	-	กวิน
3/02/67	566	198	158.4	ระบาย	-	ปกติ	ปกติ	ปกติ	-	-	-		-	-	กวิน
4/02/67	618	189	151.2	ระบาย	-	ปกติ	ปกติ	ปกติ	-	-	-		-	-	กวิน
5/02/67	569	209	167.2	ระบาย	-	ปกติ	ปกติ	ปกติ	-	-	-		-	-	กวิน
6/02/67	568	208	166.4	ระบาย	-	ปกติ	ปกติ	ปกติ	-	-	-		-	-	กวิน
7/0/67	590	182	145.6	ระบาย	-	ปกติ	ปกติ	ปกติ	-	-	-		-	-	กวิน
8/02/67	588	184	147.2	ระบาย	-	ปกติ	ปกติ	ปกติ	-	-	-		-	-	กวิน
9/02/67	581	209	167.2	ระบาย	-	ปกติ	ปกติ	ปกติ	-	-	-		-	-	กวิน
10/02/67	588	184	147.2	ระบาย	-	ปกติ	ปกติ	ปกติ	-	-	-		-	-	กวิน
11/02/67	628	181	144.8	ระบาย	-	ปกติ	ปกติ	ปกติ	-	-	-		-	-	กวิน
12/02/67	608	181	144.8	ระบาย	-	ปกติ	ปกติ	ปกติ	-	-	-		-	-	กวิน
13/02/67	555	204	163.2	ระบาย	-	ปกติ	ปกติ	ปกติ	-	-	-		-	-	กวิน
14/02/67	593	185	148	ระบาย	-	ปกติ	ปกติ	ปกติ	-	-	-		-	-	กวิน
15/02/67	584	208	166.4	ระบาย	-	ปกติ	ปกติ	ปกติ	-	-	-		-	-	กวิน
16/02/67	566	208	166.4	ระบาย	-	ปกติ	ปกติ	ปกติ	-	-	-		-	-	กวิน

[illegible]

- หมายเหตุ ๑.ให้กรอกสถิติและข้อมูลเฉพาะในกรณีที่มีสถิติและข้อมูลนั้น ๆ ในแต่ละวัน
๒.ในกรณีระบบบำบัดน้ำเสียที่มีการติดตั้งเครื่องตรวจวัดคุณภาพน้ำทั้งแบบอัตโนมัติให้แนบผล
การตรวจวัดคุณภาพน้ำทั้งทุกวันแยกตามพารามิเตอร์ที่ตรวจวัด และทำการสรุปผลเป็น
สถิติและข้อมูลรายเดือน

ขอรับรองว่าการบันทึกสถิติและข้อมูลตามตารางข้างต้นถูกต้องทุกประการ

..... เจ้าของหรือผู้ครอบครองแหล่งกำเนิดมลพิษ
(.....)

..... ผู้ควบคุมระบบบำบัดน้ำเสีย
(.....)

ใบอนุญาตเลขที่-..... หหมดอายุ-.....
ออกให้โดย.....-.....

.....-..... ผู้รับจ้างให้บริการบำบัดน้ำเสีย
(.....)

ใบอนุญาตเลขที่-..... หหมดอายุ
ออกให้โดย-.....

รายงานสรุปผลการทำงานของระบบบำบัดน้ำเสีย

๑. ข้อมูลทั่วไป

แหล่งกำเนิดมลพิษตั้งอยู่เลขที่ 339 หมู่ที่ - ซอย -
ถนน อโศก-ดินแดง แขวง/ตำบล มักกะสัน เขต/อำเภอ ราชเทวี
จังหวัด กทม. โทรศัพท์ 0-2108-7959 โทรสาร
มี นิติบุคคลอาคารชุด ไลฟ์ อโศก ไฮป์ เป็นเจ้าของหรือผู้ครอบครองแหล่งกำเนิดมลพิษ ประกอบ
กิจการประเภท อาคารชุดที่พักอาศัย ใบอนุญาตเลขที่ (ถ้ามี)
ออกให้โดย หมดอายุ

ในการนี้ขอรายงานสรุปผลการทำงานของระบบบำบัดน้ำเสียของแหล่งกำเนิดมลพิษสำหรับ
เดือน กุมภาพันธ์ พ.ศ. 2567 ตามที่ได้กำหนดในมาตรา ๘๐ แห่งพระราชบัญญัติส่งเสริม
และรักษาคุณภาพสิ่งแวดล้อมแห่งชาติ พ.ศ. ๒๕๓๕ ในฐานะ

เจ้าของหรือผู้ครอบครองแหล่งกำเนิดมลพิษ
(.....)

ผู้ควบคุมระบบบำบัดน้ำเสีย
(.....)

ใบอนุญาตเลขที่ หมดอายุ
ออกให้โดย

ผู้รับจ้างให้บริการบำบัดน้ำเสีย
(.....)

ใบอนุญาตเลขที่ หมดอายุ
ออกให้โดย

๒. ข้อมูลเกี่ยวกับระบบบำบัดน้ำเสีย และแหล่งรองรับน้ำทิ้ง

(๑) ประเภท/ชนิดของระบบบำบัดน้ำเสีย แบบชีวภาพชนิดเติมอากาศ

ความสามารถในการรองรับน้ำเสียของระบบบำบัดน้ำเสีย 350 ลบ.ม./วัน

(๒) การทำงานของระบบบำบัดน้ำเสีย ☒ แบบต่อเนื่อง 24 ชั่วโมง/วัน

☐ แบบไม่ต่อเนื่อง (ระบุ) 12 ชม / วัน

(๓) อุปกรณ์และเครื่องมือที่ใช้ในระบบบำบัดน้ำเสีย ☒ เครื่องสูบน้ำ ☐ เครื่องเติมอากาศ

☐ เครื่องกวนผสมน้ำเสีย ☐ เครื่องกวนผสมสารเคมี

☐ เครื่องสูบละออง ☒ อื่น ๆ (ระบุ) ส่วนแยกกากตะกอน 2 ส่วนเติมอากาศแบบผิวสัมผัส

(๔) แหล่งรองรับน้ำทิ้ง (ระบุ) ท่อสาธารณะ

(๕) วิธีจัดการตะกอนที่เกิดขึ้นจากระบบบำบัดน้ำเสียและวิธีการกำจัด ดูดตะกอนออก

๓. สรุปผลการทำงานของระบบบำบัดน้ำเสียเป็นรายเดือน

- (๑) ปริมาณการใช้ไฟฟ้าของระบบบำบัดน้ำเสีย (หน่วย) 17071
- (๒) ปริมาณน้ำใช้ทุกกิจกรรมในแหล่งกำเนิดมลพิษ (ลบ.ม.) 5800
-
- (๓) ปริมาณน้ำเสียที่เข้าระบบบำบัดน้ำเสีย (ลบ.ม.) 4640
- (๔) การระบายน้ำทิ้งจากระบบบำบัดน้ำเสีย 4640
- (๕) ปริมาณสารเคมีหรือสารสกัดชีวภาพที่ใช้ (ลิตรหรือกิโลกรัม) 20 ลิตร
- (๖) การทำงานของระบบบำบัดน้ำเสียและอุปกรณ์
- ระบบบำบัดน้ำเสีย ☒ ปกติ ☐ ผิดปกติ (ระบุ)
 - เครื่องสูบน้ำ ☒ ปกติ ☐ ผิดปกติ (ระบุ)
 - เครื่องเติมอากาศ ☐ ปกติ ☒ ผิดปกติ (ระบุ)
 - เครื่องกวน/ผสมน้ำเสีย ☐ ปกติ ☐ ผิดปกติ (ระบุ) ไม่มี
 - เครื่องกวน/ผสมสารเคมี ☐ ปกติ ☐ ผิดปกติ (ระบุ) ไม่มี
 - เครื่องสูบน้ำตะกอน ☐ ปกติ ☐ ผิดปกติ (ระบุ)
 - อื่นๆ ☐ ปกติ ☐ ผิดปกติ (ระบุ)
- (๗) ปริมาณตะกอนส่วนเกินจากระบบบำบัดน้ำเสียที่นำไปกำจัด (ลบ.ม.) ไม่มี
- (๘) ปัญหา อุปสรรค และแนวทางแก้ไข ไม่มี

- คำเตือน ๑. เจ้าของหรือผู้ครอบครองแหล่งกำเนิดมลพิษ ผู้ควบคุมระบบบำบัดน้ำเสีย หรือผู้รับจ้างให้บริการบำบัดน้ำเสียผู้ใดไม่จัดเก็บสถิติข้อมูล หรือไม่ทำบันทึกหรือรายงานตามมาตรา ๘๐ ต้องระวางโทษจำคุกไม่เกินหนึ่งเดือน หรือปรับไม่เกินหนึ่งหมื่นบาทหรือทั้งจำทั้งปรับตามมาตรา ๑๐๖
๒. ผู้ควบคุมระบบบำบัดน้ำเสียหรือผู้รับจ้างให้บริการบำบัดน้ำเสียผู้ใดทำบันทึกหรือรายงานโดยแสดงข้อความอันเป็นเท็จต้องระวางโทษจำคุกไม่เกินหนึ่งปี หรือปรับไม่เกินหนึ่งแสนบาท หรือทั้งจำทั้งปรับตามมาตรา ๑๐๗



หน้าหลัก
บันทึกรายงาน ทส.2
รายงานสรุปผลการทำงานของระบบบำบัดน้ำเสีย
แก้ไขข้อมูลแหล่งกำเนิดมลพิษ
เปลี่ยนรหัสผ่าน (Password)
ออกจากระบบ

ยืนยันการส่ง รายงานทส.2 ตามมาตรา 80 พรบ.ส่งเสริมและรักษาคุณภาพสิ่งแวดล้อมแห่งชาติ พ.ศ.2535

แหล่งกำเนิดมลพิษ : โครงการ ไลฟ์ อโศก ไฮป์

รายงานสรุปผลการทำงานของระบบบำบัดน้ำเสีย สำหรับเดือน : กุมภาพันธ์ 2567

ผู้รายงาน : กรวิ มุลทรัพย์

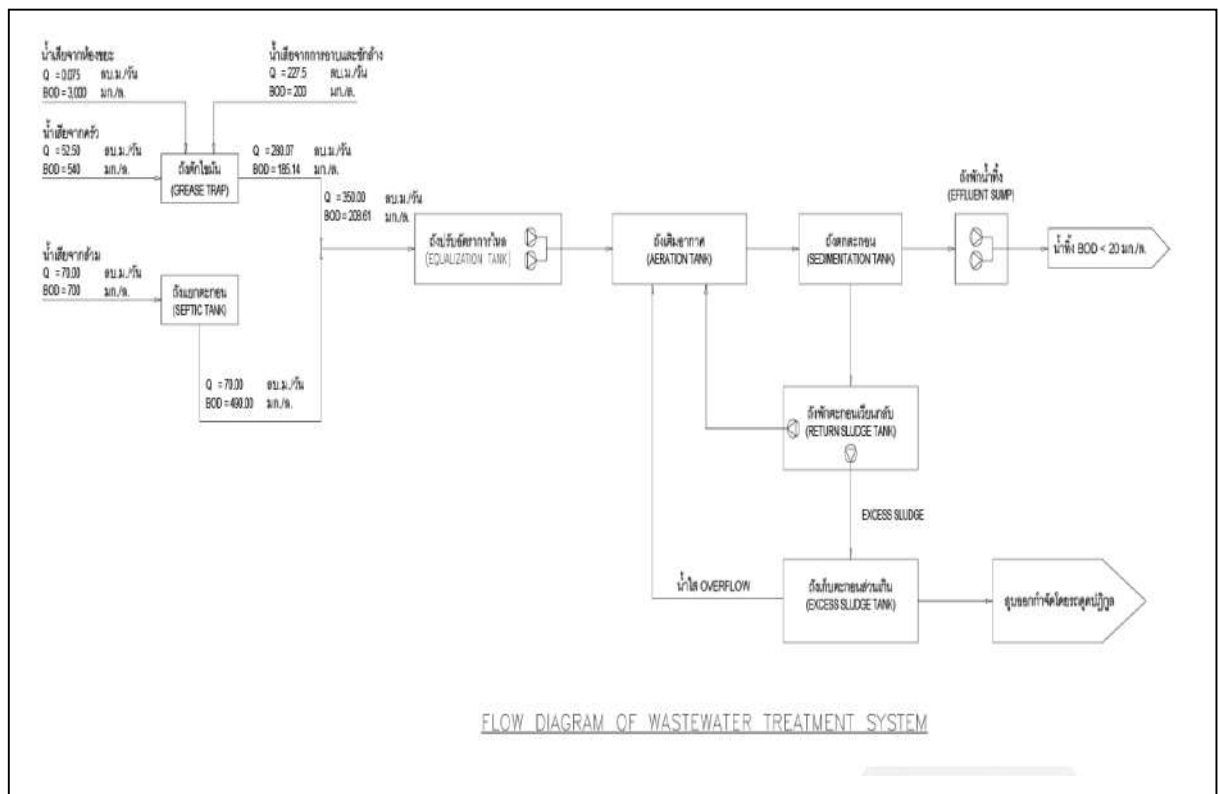
ท่านสามารถ ตรวจสอบประวัติการรายงาน และพิมพ์ รายงานทส.2 โดยเลือกรายการ รายงานสรุปผลการทำงานของระบบบำบัดน้ำเสีย

จบการรายงานทส.2 กลับหน้าหลัก

แบบ ทส. ๑

แบบบันทึกรายละเอียดของสถิติและข้อมูลซึ่งแสดงผลการทำงานของระบบบำบัดน้ำเสีย ของแหล่งกำเนิดมลพิษ

แหล่งกำเนิดมลพิษตั้งอยู่เลขที่ **339** หมู่ที่ **-** ซอย-**.....**
ถนน **อโศก-ดินแดง** แขวง/ตำบล **มักกะสัน** เขต/อำเภอ **ราชเทวี**
จังหวัด **กรุงเทพฯ** โทรศัพท์ **0-2108-7959** โทรสาร **.....**
มี **นิติบุคคลอาคารชุด ไลฟ์ อโศก ไลฟ์** เป็นเจ้าของหรือผู้ครอบครองแหล่งกำเนิดมลพิษ
ประกอบกิจการประเภท **อาคารชุดพักอาศัย** ใบอนุญาตเลขที่ (ถ้ามี) **.....**
ออกให้โดย **.....** หมดยุค **.....**
ซึ่งมีแผนผังแสดงการทำงานของระบบบำบัดน้ำเสีย ดังนี้



ได้จัดเก็บสถิติและข้อมูลแสดงผลการทำงานของระบบบำบัดน้ำเสียปรากฏตามตาราง ดังนี้

วัน เดือน ปี	สถิติและข้อมูลที่ได้รับจากแหล่งกำเนิดมลพิษ														ลายมือชื่อ ผู้บันทึก
	ปริมาณ การใช้ ไฟฟ้า ของ ระบบ บำบัดน้ำ เสีย (หน่วย)	ปริมาณ น้ำใช้ ในทุกกิจกรรม ของ แหล่งกำเนิด มลพิษ (ลบ.ม.)	ปริมาณน้ำ เสียที่เข้า ระบบ บำบัดน้ำเสีย (ลบ.ม.)	การระบาย น้ำทิ้งจากระบบ บำบัดน้ำเสีย (ระบาย/ ไม่ระบาย)	ปริมาณ สารเคมีหรือ สารสกัด ชีวภาพที่ใช้ (ชื่อ/ปริมาณ) (ลิตรหรือ กิโลกรัม)	การทำงานของระบบบำบัดน้ำเสีย							ปริมาณ ตะกอน ส่วนเกิน ที่เกิดขึ้นจาก ระบบบำบัด น้ำเสียที่ นำไปกำจัด (ลบ.ม.)	ปัญหา อุปสรรค และ แนวทาง แก้ไข	
						ระบบบำบัด น้ำเสีย (ปกติ/ผิดปกติ)	เครื่อง สูบน้ำ (ปกติ/ ผิดปกติ)	เครื่องเติม อากาศ (ปกติ/ ผิดปกติ)	เครื่องกวน/ ผสมน้ำเสีย (ปกติ/ ผิดปกติ)	เครื่องกวน/ ผสมสารเคมี (ปกติ/ ผิดปกติ)	เครื่องสูบ ตะกอน (ปกติ/ ผิดปกติ)	อื่นๆ (ระบุ) (ปกติ/ ผิดปกติ)			
1/03/67	553	207	165.6	ระบาย	-	ปกติ	ปกติ	ปกติ	-	-	-		-	-	กวิน
2/03/67	613	206	164.8	ระบาย	-	ปกติ	ปกติ	ปกติ	-	-	-		-	-	กวิน
3/03/67	584	208	166.4	ระบาย	-	ปกติ	ปกติ	ปกติ	-	-	-		-	-	กวิน
4/03/67	579	208	166.4	ระบาย	-	ปกติ	ปกติ	ปกติ	-	-	-		-	-	กวิน
5/03/67	591	210	168	ระบาย	-	ปกติ	ปกติ	ปกติ	-	-	-		-	-	กวิน
6/03/67	589	229	183.2	ระบาย	-	ปกติ	ปกติ	ปกติ	-	-	-		-	-	กวิน
7/03/67	592	210	168	ระบาย	-	ปกติ	ปกติ	ปกติ	-	-	-		-	-	กวิน
8/03/67	580	211	168.8	ระบาย	-	ปกติ	ปกติ	ปกติ	-	-	-		-	-	กวิน
9/03/67	591	205	164	ระบาย	-	ปกติ	ปกติ	ปกติ	-	-	-		-	-	กวิน
10/03/67	589	205	164	ระบาย	-	ปกติ	ปกติ	ปกติ	-	-	-		-	-	กวิน
11/03/67	589	215	172	ระบาย	-	ปกติ	ปกติ	ปกติ	-	-	-		-	-	กวิน
12/03/67	597	237	189.6	ระบาย	-	ปกติ	ปกติ	ปกติ	-	-	-		-	-	กวิน
13/03/67	585	200	160	ระบาย	-	ปกติ	ปกติ	ปกติ	-	-	-		-	-	กวิน
14/03/67	586	232	185.6	ระบาย	-	ปกติ	ปกติ	ปกติ	-	-	-		-	-	กวิน
15/03/67	576	209	167.2	ระบาย	-	ปกติ	ปกติ	ปกติ	-	-	-		-	-	กวิน
16/03/67	596	200	160	ระบาย	-	ปกติ	ปกติ	ปกติ	-	-	-		-	-	กวิน

วัน เดือน ปี	สถิติและข้อมูลที่ได้รับจากแหล่งกำเนิดมลพิษ														ลายมือชื่อ ผู้บันทึก
	ปริมาณ การใช้ ไฟฟ้า ของ ระบบ บำบัดน้ำ เสีย (หน่วย)	ปริมาณ น้ำใช้ ในทุกกิจกรรม ของ แหล่งกำเนิด มลพิษ (ลบ.ม.)	ปริมาณน้ำ เสียที่เข้า ระบบ บำบัดน้ำเสีย (ลบ.ม.)	การระบาย น้ำทิ้งจากระบบ บำบัดน้ำเสีย (ระบาย/ ไม่ระบาย)	ปริมาณ สารเคมีหรือ สารสกัด ชีวภาพที่ใช้ (ชื่อ/ปริมาณ) (ลิตรหรือ กิโลกรัม)	การทำงานของระบบบำบัดน้ำเสีย							ปริมาณ ตะกอน ส่วนเกิน ที่เกิดขึ้นจาก ระบบบำบัด น้ำเสียที่ นำไปกำจัด (ลบ.ม.)	ปัญหา อุปสรรค และ แนวทาง แก้ไข	
						ระบบบำบัด น้ำเสีย (ปกติ/ผิดปกติ)	เครื่อง สูบน้ำ (ปกติ/ ผิดปกติ)	เครื่องเติม อากาศ (ปกติ/ ผิดปกติ)	เครื่องกวน/ ผสมน้ำเสีย (ปกติ/ ผิดปกติ)	เครื่องกวน/ ผสมสารเคมี (ปกติ/ ผิดปกติ)	เครื่องสูบ ตะกอน (ปกติ/ ผิดปกติ)	อื่นๆ (ระบุ) (ปกติ/ ผิดปกติ)			
17/03/67	576	189	151.2	ระบาย	-	ปกติ	ปกติ	ปกติ	-	-	-	-	-	-	กวิน
18/03/67	590	206	164.8	ระบาย	-	ปกติ	ปกติ	ปกติ	-	-	-	-	-	-	กวิน
19/03/67	585	205	164	ระบาย	-	ปกติ	ปกติ	ปกติ	-	-	-	-	-	-	กวิน
20/03/67	597	206	164.8	ระบาย	-	ปกติ	ปกติ	ปกติ	-	-	-	-	-	-	กวิน
21/03/67	598	164	131.2	ระบาย	-	ปกติ	ปกติ	ปกติ	-	-	-	-	-	-	กวิน
22/03/67	554	209	167.2	ระบาย	-	ปกติ	ปกติ	ปกติ	-	-	-	-	-	-	กวิน
23/03/67	573	207	165.6	ระบาย	-	ปกติ	ปกติ	ปกติ	-	-	-	-	-	-	กวิน
24/03/67	580	207	165.6	ระบาย	-	ปกติ	ปกติ	ปกติ	-	-	-	-	-	-	กวิน
25/03/67	601	205	164	ระบาย	-	ปกติ	ปกติ	ปกติ	-	-	-	-	-	-	กวิน
26/03/67	584	206	164.8	ระบาย	-	ปกติ	ปกติ	ปกติ	-	-	-	-	-	-	กวิน
27/03/67	593	187	149.6	ระบาย	-	ปกติ	ปกติ	ปกติ	-	-	-	-	-	-	กวิน
28/03/67	595	203	162.4	ระบาย	-	ปกติ	ปกติ	ปกติ	-	-	-	-	-	-	กวิน
29/03/67	585	192	153.6	ระบาย	-	ปกติ	ปกติ	ปกติ	-	-	-	-	-	-	กวิน
30/03/67	582	228	182.4	ระบาย	-	ปกติ	ปกติ	ปกติ	-	-	-	-	-	-	กวิน
31/03/67	572	205	164	ระบาย	-	ปกติ	ปกติ	ปกติ	-	-	-	-	-	-	กวิน

- หมายเหตุ ๑.ให้กรอกสถิติและข้อมูลเฉพาะในกรณีที่มีสถิติและข้อมูลนั้น ๆ ในแต่ละวัน
๒.ในกรณีระบบบำบัดน้ำเสียที่มีการติดตั้งเครื่องตรวจวัดคุณภาพน้ำทั้งแบบอัตโนมัติให้แนบผล
การตรวจวัดคุณภาพน้ำทั้งทุกวันแยกตามพารามิเตอร์ที่ตรวจวัด และทำการสรุปผลเป็น
สถิติและข้อมูลรายเดือน

ขอรับรองว่าการบันทึกสถิติและข้อมูลตามตารางข้างต้นถูกต้องทุกประการ

..... เจ้าของหรือผู้ครอบครองแหล่งกำเนิดมลพิษ
(.....)

..... ผู้ควบคุมระบบบำบัดน้ำเสีย
(.....)

ใบอนุญาตเลขที่-..... หมดอายุ-.....
ออกให้โดย.....-.....

.....-..... ผู้รับจ้างให้บริการบำบัดน้ำเสีย
(.....)

ใบอนุญาตเลขที่-..... หมดอายุ
ออกให้โดย-.....

รายงานสรุปผลการทำงานของระบบบำบัดน้ำเสีย

๑. ข้อมูลทั่วไป

แหล่งกำเนิดมลพิษตั้งอยู่เลขที่ 339 หมู่ที่ - ซอย -
ถนน อโศก-ดินแดง แขวง/ตำบล มักกะสัน เขต/อำเภอ ราชเทวี
จังหวัด กทม. โทรศัพท์ 0-2108-7959 โทรสาร
มี นิติบุคคลอาคารชุด ไลฟ์ อโศก ไฮป์ เป็นเจ้าของหรือผู้ครอบครองแหล่งกำเนิดมลพิษ ประกอบ
กิจการประเภท อาคารชุดที่พักอาศัย ใบอนุญาตเลขที่ (ถ้ามี)
ออกให้โดย หมดอายุ
ในการนี้ขอรายงานสรุปผลการทำงานของระบบบำบัดน้ำเสียของแหล่งกำเนิดมลพิษสำหรับ
เดือน กุมภาพันธ์ พ.ศ. 2567 ตามที่ได้กำหนดในมาตรา ๘๐ แห่งพระราชบัญญัติส่งเสริม
และรักษาคุณภาพสิ่งแวดล้อมแห่งชาติ พ.ศ. ๒๕๓๕ ในฐานะ

เจ้าของหรือผู้ครอบครองแหล่งกำเนิดมลพิษ
(.....)
ผู้ควบคุมระบบบำบัดน้ำเสีย
(.....)
ใบอนุญาตเลขที่ หมดอายุ
ออกให้โดย
ผู้รับจ้างให้บริการบำบัดน้ำเสีย
(.....)
ใบอนุญาตเลขที่ หมดอายุ
ออกให้โดย

๒. ข้อมูลเกี่ยวกับระบบบำบัดน้ำเสีย และแหล่งรองรับน้ำทิ้ง

(๑) ประเภท/ชนิดของระบบบำบัดน้ำเสีย แบบชีวภาพชนิดเติมอากาศ
ความสามารถในการรองรับน้ำเสียของระบบบำบัดน้ำเสีย 350 ลบ.ม./วัน
(๒) การทำงานของระบบบำบัดน้ำเสีย ☒ แบบต่อเนื่อง 24 ชั่วโมง/วัน
☐ แบบไม่ต่อเนื่อง (ระบุ) 12 ชม / วัน
(๓) อุปกรณ์และเครื่องมือที่ใช้ในระบบบำบัดน้ำเสีย ☒ เครื่องสูบน้ำ ☐ เครื่องเติมอากาศ
☐ เครื่องกวนผสมน้ำเสีย ☐ เครื่องกวนผสมสารเคมี
☐ เครื่องสูบลตะกอน ☒ อื่น ๆ (ระบุ) ส่วนแยกกากตะกอน 2 ส่วนเติมอากาศแบบผิวสัมผัส
(๔) แหล่งรองรับน้ำทิ้ง (ระบุ) ท่อสาธารณะ
(๕) วิธีจัดการตะกอนที่เกิดขึ้นจากระบบบำบัดน้ำเสียและวิธีการกำจัด ดูดตะกอนออก

๓. สรุปผลการทำงานของระบบบำบัดน้ำเสียเป็นรายเดือน

- (๑) ปริมาณการใช้ไฟฟ้าของระบบบำบัดน้ำเสีย (หน่วย)18157...
- (๒) ปริมาณน้ำใช้ทุกกิจกรรมในแหล่งกำเนิดมลพิษ (ลบ.ม.)..... 6411
-
- (๓) ปริมาณน้ำเสียที่เข้าระบบบำบัดน้ำเสีย (ลบ.ม.)..... 5128.8
- (๔) การระบายน้ำทิ้งจากระบบบำบัดน้ำเสีย 5128.8
- (๕) ปริมาณสารเคมีหรือสารสกัดชีวภาพที่ใช้ (ลิตรหรือกิโลกรัม) 20 ลิตร
- (๖) การทำงานของระบบบำบัดน้ำเสียและอุปกรณ์
- ระบบบำบัดน้ำเสีย ☒ ปกติ ☐ ผิดปกติ (ระบุ)
 - เครื่องสูบน้ำ ☒ ปกติ ☐ ผิดปกติ (ระบุ)
 - เครื่องเติมอากาศ ☐ ปกติ ☒ ผิดปกติ (ระบุ)
 - เครื่องกวน/ผสมน้ำเสีย ☐ ปกติ ☐ ผิดปกติ (ระบุ) ไม่มี
 - เครื่องกวน/ผสมสารเคมี ☐ ปกติ ☐ ผิดปกติ (ระบุ) ไม่มี
 - เครื่องสูบน้ำตะกอน ☐ ปกติ ☐ ผิดปกติ (ระบุ)
 - อื่นๆ..... ☐ ปกติ ☐ ผิดปกติ (ระบุ)
- (๗) ปริมาณตะกอนส่วนเกินจากระบบบำบัดน้ำเสียที่นำไปกำจัด (ลบ.ม.) ไม่มี
- (๘) ปัญหา อุปสรรค และแนวทางแก้ไข ไม่มี

- คำเตือน ๑. เจ้าของหรือผู้ครอบครองแหล่งกำเนิดมลพิษ ผู้ควบคุมระบบบำบัดน้ำเสีย หรือผู้รับจ้างให้บริการบำบัดน้ำเสียผู้ใดไม่จัดเก็บสถิติข้อมูล หรือไม่ทำบันทึกหรือรายงานตามมาตรา ๘๐ ต้องระวางโทษจำคุกไม่เกินหนึ่งเดือน หรือปรับไม่เกินหนึ่งหมื่นบาทหรือทั้งจำทั้งปรับตามมาตรา ๑๐๖
๒. ผู้ควบคุมระบบบำบัดน้ำเสียหรือผู้รับจ้างให้บริการบำบัดน้ำเสียผู้ใดทำบันทึกหรือรายงานโดยแสดงข้อความอันเป็นเท็จต้องระวางโทษจำคุกไม่เกินหนึ่งปี หรือปรับไม่เกินหนึ่งแสนบาท หรือทั้งจำทั้งปรับตามมาตรา ๑๐๗



หน้าหลัก
บันทึกรายงาน ทส.2
รายงานสรุปผลการทำงานของระบบบำบัดน้ำเสีย
แก้ไขข้อมูลแหล่งกำเนิดมลพิษ
เปลี่ยนรหัสผ่าน (Password)
ออกจากระบบ

ยืนยันการส่ง รายงานทส.2 ตามมาตรา 80 พรบ.ส่งเสริมและรักษาคุณภาพสิ่งแวดล้อมแห่งชาติ พ.ศ.2535

แหล่งกำเนิดมลพิษ : **โครงการ ไลฟ์ อโศก ไฮป์**

รายงานสรุปผลการทำงานของระบบบำบัดน้ำเสีย สำหรับเดือน : **มีนาคม 2567**

ผู้รายงาน : **กวิน มุลทรัพย์**

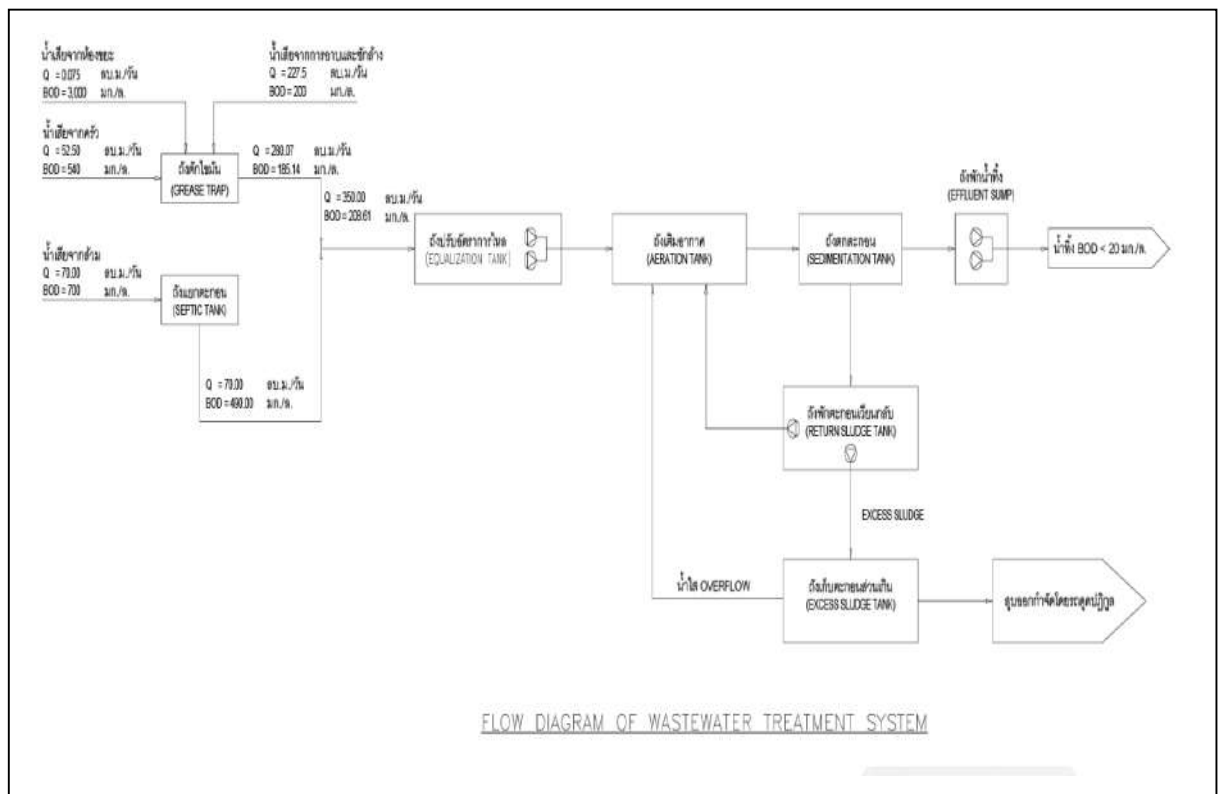
ท่านสามารถ ตรวจสอบประวัติการรายงาน และพิมพ์ รายงานทส.2 โดยเลือกรายการ รายงานสรุปผลการทำงานของระบบบำบัดน้ำเสีย

จบการรายงานทส.2 กลับหน้าหลัก

แบบ ทส. ๑

แบบบันทึกรายละเอียดของสถิติและข้อมูลซึ่งแสดงผลการทำงานของระบบบำบัดน้ำเสีย ของแหล่งกำเนิดมลพิษ

แหล่งกำเนิดมลพิษตั้งอยู่เลขที่ **339** หมู่ที่ **-** ซอย-**.....**
 ถนน **อโศก-ดินแดง** แขวง/ตำบล **มักกะสัน** เขต/อำเภอ **ราชเทวี**
 จังหวัด **กรุงเทพฯ** โทรศัพท์ **0-2108-7959** โทรสาร **.....**
 มี **นิติบุคคลอาคารชุด ไลฟ์ อโศก ไลฟ์** เป็นเจ้าของหรือผู้ครอบครองแหล่งกำเนิดมลพิษ
 ประกอบกิจการประเภท **อาคารชุดพักอาศัย** ใบอนุญาตเลขที่ (ถ้ามี) **.....**
 ออกให้โดย **.....** หมดยุ **.....**
 ซึ่งมีแผนผังแสดงการทำงานของระบบบำบัดน้ำเสีย ดังนี้



ได้จัดเก็บสถิติและข้อมูลแสดงผลการทำงานของระบบบำบัดน้ำเสียปรากฏตามตาราง ดังนี้

วัน เดือน ปี	สถิติและข้อมูลที่ได้รับจากแหล่งกำเนิดมลพิษ														ลายมือชื่อ ผู้บันทึก
	ปริมาณ การใช้ ไฟฟ้า ของ ระบบ บำบัดน้ำ เสีย (หน่วย)	ปริมาณ น้ำใช้ ในทุกกิจกรรม ของ แหล่งกำเนิด มลพิษ (ลบ.ม.)	ปริมาณน้ำ เสียที่เข้า ระบบ บำบัดน้ำเสีย (ลบ.ม.)	การระบาย น้ำทิ้งจากระบบ บำบัดน้ำเสีย (ระบาย/ ไม่ระบาย)	ปริมาณ สารเคมีหรือ สารสกัด ชีวภาพที่ใช้ (ชื่อ/ปริมาณ) (ลิตรหรือ กิโลกรัม)	การทำงานของระบบบำบัดน้ำเสีย							ปริมาณ ตะกอน ส่วนเกิน ที่เกิดขึ้นจาก ระบบบำบัด น้ำเสียที่ นำไปกำจัด (ลบ.ม.)	ปัญหา อุปสรรค และ แนวทาง แก้ไข	
						ระบบบำบัด น้ำเสีย (ปกติ/ผิดปกติ)	เครื่อง สูบน้ำ (ปกติ/ ผิดปกติ)	เครื่องเติม อากาศ (ปกติ/ ผิดปกติ)	เครื่องกวน/ ผสมน้ำเสีย (ปกติ/ ผิดปกติ)	เครื่องกวน/ ผสมสารเคมี (ปกติ/ ผิดปกติ)	เครื่องสูบ ตะกอน (ปกติ/ ผิดปกติ)	อื่นๆ (ระบุ) (ปกติ/ ผิดปกติ)			
1/04/67	600	209	167.2	ระบาย	-	ปกติ	ปกติ	ปกติ	-	-	-		-	-	กวิน
2/04/67	591	210	168	ระบาย	-	ปกติ	ปกติ	ปกติ	-	-	-		-	-	กวิน
3/04/67	579	207	165.6	ระบาย	-	ปกติ	ปกติ	ปกติ	-	-	-		-	-	กวิน
4/04/67	580	188	150.4	ระบาย	-	ปกติ	ปกติ	ปกติ	-	-	-		-	-	กวิน
5/04/67	590	228	182.4	ระบาย	-	ปกติ	ปกติ	ปกติ	-	-	-		-	-	กวิน
6/04/67	572	207	165.6	ระบาย	-	ปกติ	ปกติ	ปกติ	-	-	-		-	-	กวิน
7/04/67	583	185	148	ระบาย	-	ปกติ	ปกติ	ปกติ	-	-	-		-	-	กวิน
8/04/67	595	53	42.4	ระบาย	-	ปกติ	ปกติ	ปกติ	-	-	-		-	-	กวิน
9/04/67	585	0	0	ระบาย	-	ปกติ	ปกติ	ปกติ	-	-	-		-	มิเตอร์ กปน.เสีย	กวิน
10/04/67	575	0	0	ระบาย	-	ปกติ	ปกติ	ปกติ	-	-	-		-	มิเตอร์ กปน.เสีย	กวิน
11/04/67	595	0	0	ระบาย	-	ปกติ	ปกติ	ปกติ	-	-	-		-	มิเตอร์ กปน.เสีย	กวิน
12/04/67	606	0	0	ระบาย	-	ปกติ	ปกติ	ปกติ	-	-	-		-	มิเตอร์ กปน.เสีย	กวิน
13/04/67	555	0	0	ระบาย	-	ปกติ	ปกติ	ปกติ	-	-	-		-	มิเตอร์ กปน.เสีย	กวิน
14/04/67	587	0	0	ระบาย	-	ปกติ	ปกติ	ปกติ	-	-	-		-	มิเตอร์ กปน.เสีย	กวิน
15/04/67	557	0	0	ระบาย	-	ปกติ	ปกติ	ปกติ	-	-	-		-	มิเตอร์ กปน.เสีย	กวิน
16/04/67	582	0	0	ระบาย	-	ปกติ	ปกติ	ปกติ	-	-	-		-	มิเตอร์ กปน.เสีย	กวิน

[illegible]

- หมายเหตุ ๑.ให้กรอกสถิติและข้อมูลเฉพาะในกรณีที่มีสถิติและข้อมูลนั้น ๆ ในแต่ละวัน
๒.ในกรณีระบบบำบัดน้ำเสียที่มีการติดตั้งเครื่องตรวจวัดคุณภาพน้ำทั้งแบบอัตโนมัติให้แนบผล
การตรวจวัดคุณภาพน้ำทั้งทุกวันแยกตามพารามิเตอร์ที่ตรวจวัด และทำการสรุปผลเป็น
สถิติและข้อมูลรายเดือน

ขอรับรองว่าการบันทึกสถิติและข้อมูลตามตารางข้างต้นถูกต้องทุกประการ

..... เจ้าของหรือผู้ครอบครองแหล่งกำเนิดมลพิษ
(.....)

..... ผู้ควบคุมระบบบำบัดน้ำเสีย
(.....)

ใบอนุญาตเลขที่-..... หมดอายุ-.....
ออกให้โดย.....-.....

.....-..... ผู้รับจ้างให้บริการบำบัดน้ำเสีย
(.....)

ใบอนุญาตเลขที่-..... หมดอายุ
ออกให้โดย-.....

๓. สรุปผลการทำงานของระบบบำบัดน้ำเสียเป็นรายเดือน

- (๑) ปริมาณการใช้ไฟฟ้าของระบบบำบัดน้ำเสีย (หน่วย) 17300
- (๒) ปริมาณน้ำใช้ทุกกิจกรรมในแหล่งกำเนิดมลพิษ (ลบ.ม.) 3940
- (๓) ปริมาณน้ำเสียที่เข้าระบบบำบัดน้ำเสีย (ลบ.ม.) 3152
- (๔) การระบายน้ำทิ้งจากระบบบำบัดน้ำเสีย 3152
- (๕) ปริมาณสารเคมีหรือสารสกัดชีวภาพที่ใช้ (ลิตรหรือกิโลกรัม) 20 ลิตร
- (๖) การทำงานของระบบบำบัดน้ำเสียและอุปกรณ์
- ระบบบำบัดน้ำเสีย ☒ ปกติ ☐ ผิดปกติ (ระบุ)
 - เครื่องสูบน้ำ ☒ ปกติ ☐ ผิดปกติ (ระบุ)
 - เครื่องเติมอากาศ ☐ ปกติ ☒ ผิดปกติ (ระบุ)
 - เครื่องกวน/ผสมน้ำเสีย ☐ ปกติ ☐ ผิดปกติ (ระบุ) ไม่มี
 - เครื่องกวน/ผสมสารเคมี ☐ ปกติ ☐ ผิดปกติ (ระบุ) ไม่มี
 - เครื่องสูบน้ำตะกอน ☐ ปกติ ☐ ผิดปกติ (ระบุ)
 - อื่นๆ ☐ ปกติ ☐ ผิดปกติ (ระบุ)
- (๗) ปริมาณตะกอนส่วนเกินจากระบบบำบัดน้ำเสียที่นำไปกำจัด (ลบ.ม.) ไม่มี
- (๘) ปัญหา อุปสรรค และแนวทางแก้ไข ไม่มี

- คำเตือน ๑. เจ้าของหรือผู้ครอบครองแหล่งกำเนิดมลพิษ ผู้ควบคุมระบบบำบัดน้ำเสีย หรือผู้รับจ้างให้บริการบำบัดน้ำเสียผู้ใดไม่จัดเก็บสถิติข้อมูล หรือไม่ทำบันทึกหรือรายงานตามมาตรา ๘๐ ต้องระวางโทษจำคุกไม่เกินหนึ่งเดือน หรือปรับไม่เกินหนึ่งหมื่นบาทหรือทั้งจำทั้งปรับตามมาตรา ๑๐๖
๒. ผู้ควบคุมระบบบำบัดน้ำเสียหรือผู้รับจ้างให้บริการบำบัดน้ำเสียผู้ใดทำบันทึกหรือรายงานโดยแสดงข้อความอันเป็นเท็จต้องระวางโทษจำคุกไม่เกินหนึ่งปี หรือปรับไม่เกินหนึ่งแสนบาท หรือทั้งจำทั้งปรับตามมาตรา ๑๐๗



หน้าหลัก	บันทึกรายงาน ทส.2	รายงานสรุปผลการทำงานของระบบบำบัดน้ำเสีย	แก้ไขข้อมูลแหล่งกำเนิดมลพิษ	เปลี่ยนรหัสผ่าน (Password)	ออกจากระบบ
----------	-------------------	---	-----------------------------	----------------------------	------------

ยืนยันการส่ง รายงานทส.2 ตามมาตรา 80 พรบ.ส่งเสริมและรักษาคุณภาพสิ่งแวดล้อมแห่งชาติ พ.ศ.2535

แหล่งกำเนิดมลพิษ : **โครงการ ไลฟ์ อโศก ไฮป์**

รายงานสรุปผลการทำงานของระบบบำบัดน้ำเสีย สำหรับเดือน : **เมษายน 2567**

ผู้รายงาน : **กวิน มุลทรัพย์**

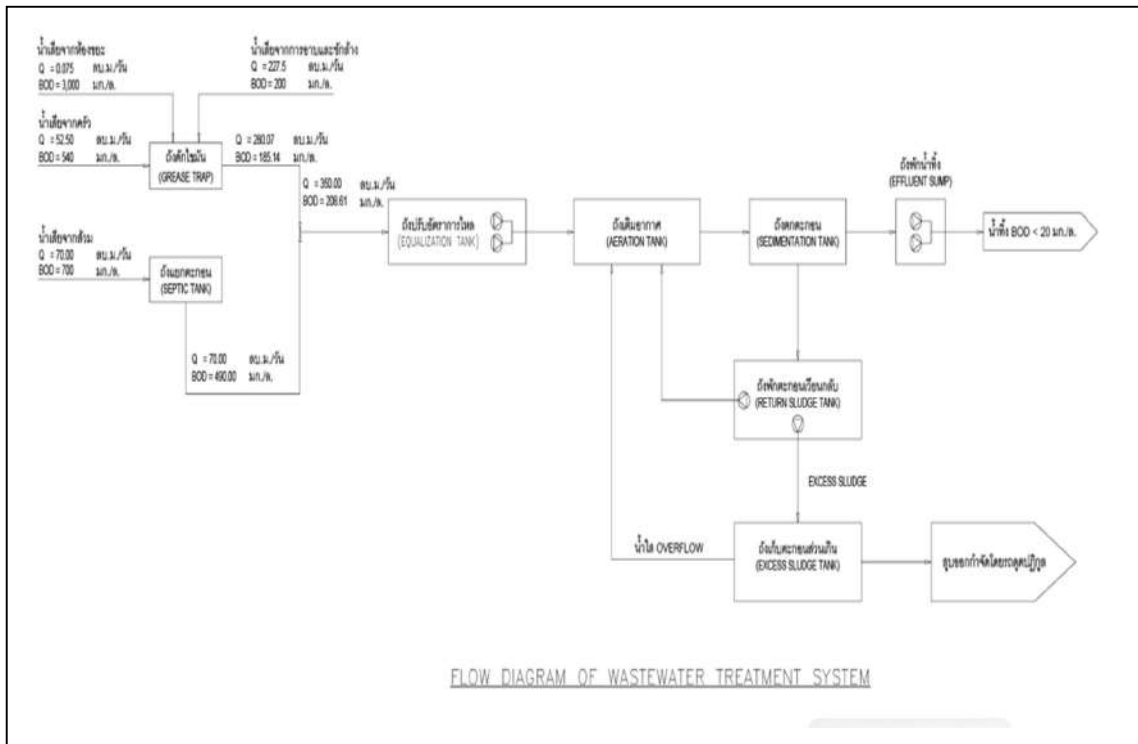
ท่านสามารถ ตรวจสอบประวัติการรายงาน และพิมพ์ รายงานทส.2 โดยเลือกรายการ รายงานสรุปผลการทำงานของระบบบำบัดน้ำเสีย

[จบการรายงานทส.2 กลับหน้าหลัก](#)

แบบ ทส. ๑

แบบบันทึกรายละเอียดของสถิติและข้อมูลซึ่งแสดงผลการทำงานของระบบบำบัดน้ำเสีย ของแหล่งกำเนิดมลพิษ

แหล่งกำเนิดมลพิษตั้งอยู่เลขที่ 339 หมู่ที่ - ซอย-
ถนน อโศก-ดินแดง แขวง/ตำบล มักกะสัน . เขต/อำเภอ ราชเทวี
จังหวัด กรุงเทพฯ โทรศัพท์ 0-2108-7959 โทรสาร
มี นิติบุคคลอาคารชุด ไลฟ์ อโศก ไฮป์ เป็นเจ้าของหรือผู้ครอบครองแหล่งกำเนิดมลพิษ
ประกอบกิจการประเภท อาคารชุดพักอาศัย ใบอนุญาตเลขที่ (ถ้ามี)
ออกให้โดย หมดยุ
ซึ่งมีแผนผังแสดงการทำงานของระบบบำบัดน้ำเสีย ดังนี้



ได้จัดเก็บสถิติและข้อมูลแสดงผลการทำงานของระบบบำบัดน้ำเสียปรากฏตามตาราง ดังนี้

วัน เดือน ปี	สถิติและข้อมูลที่ได้จากแหล่งกำเนิดมลพิษ														ลายมือชื่อ ผู้บันทึก
	ปริมาณ การใช้ ไฟฟ้า ของ ระบบ บำบัดน้ำ เสีย (หน่วย)	ปริมาณ น้ำใช้ ในทุกกิจกรรม ของ แหล่งกำเนิด มลพิษ (ลบ.ม.)	ปริมาณน้ำ เสียที่เข้า ระบบ บำบัดน้ำเสีย (ลบ.ม.)	การระบาย น้ำทั้งจากระบบ บำบัดน้ำเสีย (ระบาย/ ไม่ระบาย)	ปริมาณ สารเคมีหรือ สารสกัด ชีวภาพที่ใช้ (ชื่อ/ปริมาณ) (ลิตรหรือ กิโลกรัม)	การทำงานของระบบบำบัดน้ำเสีย							ปริมาณ ตะกอน ส่วนเกิน ที่เกิดขึ้นจาก ระบบบำบัด น้ำเสียที่ นำไปกำจัด (ลบ.ม.)	ปัญหา อุปสรรค และ แนวทาง แก้ไข	
						ระบบบำบัด น้ำเสีย (ปกติ/ผิดปกติ)	เครื่อง สูบน้ำ (ปกติ/ ผิดปกติ)	เครื่องเติม อากาศ (ปกติ/ ผิดปกติ)	เครื่องกวน/ ผสมน้ำเสีย (ปกติ/ ผิดปกติ)	เครื่องกวน/ ผสมสารเคมี (ปกติ/ ผิดปกติ)	เครื่องสูบ ตะกอน (ปกติ/ ผิดปกติ)	อื่นๆ (ระบุ) (ปกติ/ ผิดปกติ)			
1/05/67	530	206	164.8	ระบาย	-	ปกติ	ปกติ	ปกติ	-	-	-		-	-	กวิน
2/05/67	591	214	171.2	ระบาย	-	ปกติ	ปกติ	ปกติ	-	-	-		-	-	กวิน
3/05/67	555	208	166.4	ระบาย	-	ปกติ	ปกติ	ปกติ	-	-	-		-	-	กวิน
4/05/67	569	206	164.8	ระบาย	-	ปกติ	ปกติ	ปกติ	-	-	-		-	-	กวิน
5/05/67	578	204	163.2	ระบาย	-	ปกติ	ปกติ	ปกติ	-	-	-		-	-	กวิน
6/05/67	584	163	130.4	ระบาย	-	ปกติ	ปกติ	ปกติ	-	-	-		-	-	กวิน
7/05/67	575	265	212	ระบาย	-	ปกติ	ปกติ	ปกติ	-	-	-		-	-	กวิน
8/05/67	565	185	148	ระบาย	-	ปกติ	ปกติ	ปกติ	-	-	-		-	-	กวิน
9/05/67	566	204	163.2	ระบาย	-	ปกติ	ปกติ	ปกติ	-	-	-		-	มิเตอร์ กปน.เสีย	กวิน
10/05/67	537	187	149.6	ระบาย	-	ปกติ	ปกติ	ปกติ	-	-	-		-	มิเตอร์ กปน.เสีย	กวิน
11/05/67	570	208	166.4	ระบาย	-	ปกติ	ปกติ	ปกติ	-	-	-		-	มิเตอร์ กปน.เสีย	กวิน
12/05/67	592	204	163.2	ระบาย	-	ปกติ	ปกติ	ปกติ	-	-	-		-	มิเตอร์ กปน.เสีย	กวิน
13/05/67	572	201	160.8	ระบาย	-	ปกติ	ปกติ	ปกติ	-	-	-		-	มิเตอร์ กปน.เสีย	กวิน
14/05/67	580	179	143.2	ระบาย	-	ปกติ	ปกติ	ปกติ	-	-	-		-	มิเตอร์ กปน.เสีย	กวิน
15/05/67	609	184	147.2	ระบาย	-	ปกติ	ปกติ	ปกติ	-	-	-		-	มิเตอร์ กปน.เสีย	กวิน
16/05/67	700	201	160.8	ระบาย	-	ปกติ	ปกติ	ปกติ	-	-	-		-	มิเตอร์ กปน.เสีย	กวิน

วัน เดือน ปี	สถิติและข้อมูลที่เกิดขึ้นจากแหล่งกำเนิดมลพิษ														ลายมือชื่อ ผู้บันทึก
	ปริมาณการใช้ไฟฟ้าของระบบบำบัดน้ำเสีย (หน่วย)	ปริมาณน้ำใช้ในทุกกิจกรรมของแหล่งกำเนิดมลพิษ (ลบ.ม.)	ปริมาณน้ำเสียที่เข้าระบบบำบัดน้ำเสีย (ลบ.ม.)	การระบายน้ำทิ้งจากระบบบำบัดน้ำเสีย (ระบาย/ไม่ระบาย)	ปริมาณสารเคมีหรือสารสกัดชีวภาพที่ใช้ (ชื่อ/ปริมาณ) (ลิตรหรือ กิโลกรัม)	การทำงานของระบบบำบัดน้ำเสีย							ปริมาณตะกอนส่วนเกินที่เกิดขึ้นจากระบบบำบัดน้ำเสียที่นำไปกำจัด (ลบ.ม.)	ปัญหาอุปสรรคและแนวทางแก้ไข	
						ระบบบำบัดน้ำเสีย (ปกติ/ผิดปกติ)	เครื่องสูบน้ำ (ปกติ/ผิดปกติ)	เครื่องเติมอากาศ (ปกติ/ผิดปกติ)	เครื่องกวน/ผสมน้ำเสีย (ปกติ/ผิดปกติ)	เครื่องกวน/ผสมสารเคมี (ปกติ/ผิดปกติ)	เครื่องสูบลตะกอน (ปกติ/ผิดปกติ)	อื่นๆ (ระบุ) (ปกติ/ผิดปกติ)			
17/05/67	750	187	149.5	ระบาย	-	ปกติ	ปกติ	ปกติ	-	-	-	-	-	มิเตอร์ กปน.เสีย	กวิน
18/05/67	550	204	163.2	ระบาย	-	ปกติ	ปกติ	ปกติ	-	-	-	-	-	มิเตอร์ กปน.เสีย	กวิน
19/05/67	608	148	118.4	ระบาย	-	ปกติ	ปกติ	ปกติ	-	-	-	-	-	-	กวิน
20/05/67	708	207	165.6	ระบาย	-	ปกติ	ปกติ	ปกติ	-	-	-	-	-	-	กวิน
21/05/67	690	182	145.6	ระบาย	-	ปกติ	ปกติ	ปกติ	-	-	-	-	-	-	กวิน
22/05/67	655	179	143.2	ระบาย	-	ปกติ	ปกติ	ปกติ	-	-	-	-	-	-	กวิน
23/05/67	660	209	167.2	ระบาย	-	ปกติ	ปกติ	ปกติ	-	-	-	-	-	-	กวิน
24/05/67	663	190	152	ระบาย	-	ปกติ	ปกติ	ปกติ	-	-	-	-	-	-	กวิน
25/05/67	669	207	165.6	ระบาย	-	ปกติ	ปกติ	ปกติ	-	-	-	-	-	-	กวิน
26/05/67	694	204	163.2	ระบาย	-	ปกติ	ปกติ	ปกติ	-	-	-	-	-	-	กวิน
27/05/67	647	203	162.4	ระบาย	-	ปกติ	ปกติ	ปกติ	-	-	-	-	-	-	กวิน
28/05/67	669	181	144.8	ระบาย	-	ปกติ	ปกติ	ปกติ	-	-	-	-	-	-	กวิน
29/05/67	677	182	145.6	ระบาย	-	ปกติ	ปกติ	ปกติ	-	-	-	-	-	-	กวิน
30/05/67	658	206	164.8	ระบาย	-	ปกติ	ปกติ	ปกติ	-	-	-	-	-	-	กวิน
31/05/67	689	184	147.2	ระบาย	-	ปกติ	ปกติ	ปกติ	-	-	-	-	-	-	กวิน

หมายเหตุ ๑.ให้กรอกสถิติและข้อมูลเฉพาะในกรณีที่มีสถิติและข้อมูลนั้น ๆ ในแต่ละวัน
๒.ในกรณีระบบบำบัดน้ำเสียที่มีการติดตั้งเครื่องตรวจวัดคุณภาพน้ำทั้งแบบอัตโนมัติให้แนบผล
การตรวจวัดคุณภาพน้ำทั้งทุกวันแยกตามพารามิเตอร์ที่ตรวจวัด และทำการสรุปผลเป็น
สถิติและข้อมูลรายเดือน

ขอรับรองว่าการบันทึกสถิติและข้อมูลตามตารางข้างต้นถูกต้องทุกประการ

..... เจ้าของหรือผู้ครอบครองแหล่งกำเนิดมลพิษ
(.....)

.....-..... ผู้ควบคุมระบบบำบัดน้ำเสีย
(.....)

ใบอนุญาตเลขที่-..... หมดอายุ-.....
ออกให้โดย.....-.....

.....-..... ผู้รับจ้างให้บริการบำบัดน้ำเสีย
(.....)

ใบอนุญาตเลขที่-..... หมดอายุ-.....
ออกให้โดย-.....

- (๑) ประเภท/ชนิดของระบบบำบัดน้ำเสีย แบบชีวภาพชนิดเติมอากาศ
 ความสามารถในการรองรับน้ำเสียของระบบบำบัดน้ำเสีย 350 ลบ.ม./วัน
 (๒) การทำงานของระบบบำบัดน้ำเสีย ☒ แบบต่อเนื่อง 24 ชั่วโมง/วัน
☐ แบบไม่ต่อเนื่อง (ระบุ) 12 ชม / วัน
 (๓) อุปกรณ์และเครื่องมือที่ใช้ในระบบบำบัดน้ำเสีย ☒ เครื่องสูบน้ำ ☐ เครื่องเติมอากาศ
☐ เครื่องกวนผสมน้ำเสีย ☐ เครื่องกวนผสมสารเคมี
☐ เครื่องสูบลบตะกอน ☒ อื่น ๆ (ระบุ) ส่วนแยกกากตะกอน 2 ส่วนเติมอากาศแบบผิวสัมผัส
 (๔) แหล่งรองรับน้ำทิ้ง (ระบุ) ท่อสาธารณะ
 (๕) วิธีจัดการตะกอนที่เกิดขึ้นจากระบบบำบัดน้ำเสียและวิธีการกำจัด ตดตะกอนออก

๓. สรุปผลการทำงานของระบบบำบัดน้ำเสียเป็นรายเดือน

- (๑) ปริมาณการใช้ไฟฟ้าของระบบบำบัดน้ำเสีย (หน่วย) 18438
- (๒) ปริมาณน้ำใช้ทุกกิจกรรมในแหล่งกำเนิดมลพิษ (ลบ.ม.) 6092
- (๓) ปริมาณน้ำเสียที่เข้าระบบบำบัดน้ำเสีย (ลบ.ม.) 4873.6
- (๔) การระบายน้ำทิ้งจากระบบบำบัดน้ำเสีย 4873.6
- (๕) ปริมาณสารเคมีหรือสารสกัดชีวภาพที่ใช้ (ลิตรหรือกิโลกรัม) 20 ลิตร
- (๖) การทำงานของระบบบำบัดน้ำเสียและอุปกรณ์
- ระบบบำบัดน้ำเสีย ☒ ปกติ ☐ ผิดปกติ (ระบุ)
 - เครื่องสูบน้ำ ☒ ปกติ ☐ ผิดปกติ (ระบุ)
 - เครื่องเติมอากาศ ☐ ปกติ ☒ ผิดปกติ (ระบุ)
 - เครื่องกวนผสมน้ำเสีย ☐ ปกติ ☐ ผิดปกติ (ระบุ) ไม่มี
 - เครื่องกวนผสมสารเคมี ☐ ปกติ ☐ ผิดปกติ (ระบุ) ไม่มี
 - เครื่องสูบละกอน ☐ ปกติ ☐ ผิดปกติ (ระบุ)
 - อื่นๆ ☐ ปกติ ☐ ผิดปกติ (ระบุ)
- (๗) ปริมาณตะกอนส่วนเกินจากระบบบำบัดน้ำเสียที่นำไปกำจัด (ลบ.ม.) ไม่มี
- (๘) ปัญหา อุปสรรค และแนวทางแก้ไข ไม่มี

- คำเตือน ๑. เจ้าของหรือผู้ครอบครองแหล่งกำเนิดมลพิษ ผู้ควบคุมระบบบำบัดน้ำเสีย หรือผู้รับจ้างให้บริการบำบัดน้ำเสียผู้ใดไม่จัดเก็บสถิติข้อมูล หรือไม่ทำบันทึกหรือรายงานตามมาตรา ๘๐ ต้องระวางโทษจำคุกไม่เกินหนึ่งเดือน หรือปรับไม่เกินหนึ่งหมื่นบาทหรือทั้งจำทั้งปรับตามมาตรา ๑๐๖
๒. ผู้ควบคุมระบบบำบัดน้ำเสียหรือผู้รับจ้างให้บริการบำบัดน้ำเสียผู้ใดทำบันทึกหรือรายงานโดยแสดงข้อความอันเป็นเท็จต้องระวางโทษจำคุกไม่เกินหนึ่งปี หรือปรับไม่เกินหนึ่งแสนบาท หรือทั้งจำทั้งปรับตามมาตรา ๑๐๗



หน้าหลัก	บันทึกรายงาน ทส.2	รายงานสรุปผลการทำงานของระบบบำบัดน้ำเสีย	แก้ไขข้อมูลแหล่งกำเนิดมลพิษ	เปลี่ยนรหัสผ่าน (Password)	ออกจากระบบ
----------	-------------------	---	-----------------------------	----------------------------	------------

ยืนยันการส่ง รายงานทส.2 ตามมาตรา 80 พรบ.ส่งเสริมและรักษาคุณภาพสิ่งแวดล้อมแห่งชาติ พ.ศ.2535

แหล่งกำเนิดมลพิษ : **โครงการ ไลฟ์ อโศก ไฮป์**

รายงานสรุปผลการทำงานของระบบบำบัดน้ำเสีย สำหรับเดือน : **พฤษภาคม 2567**

ผู้รายงาน : **กวิน มุลทรัพย์**

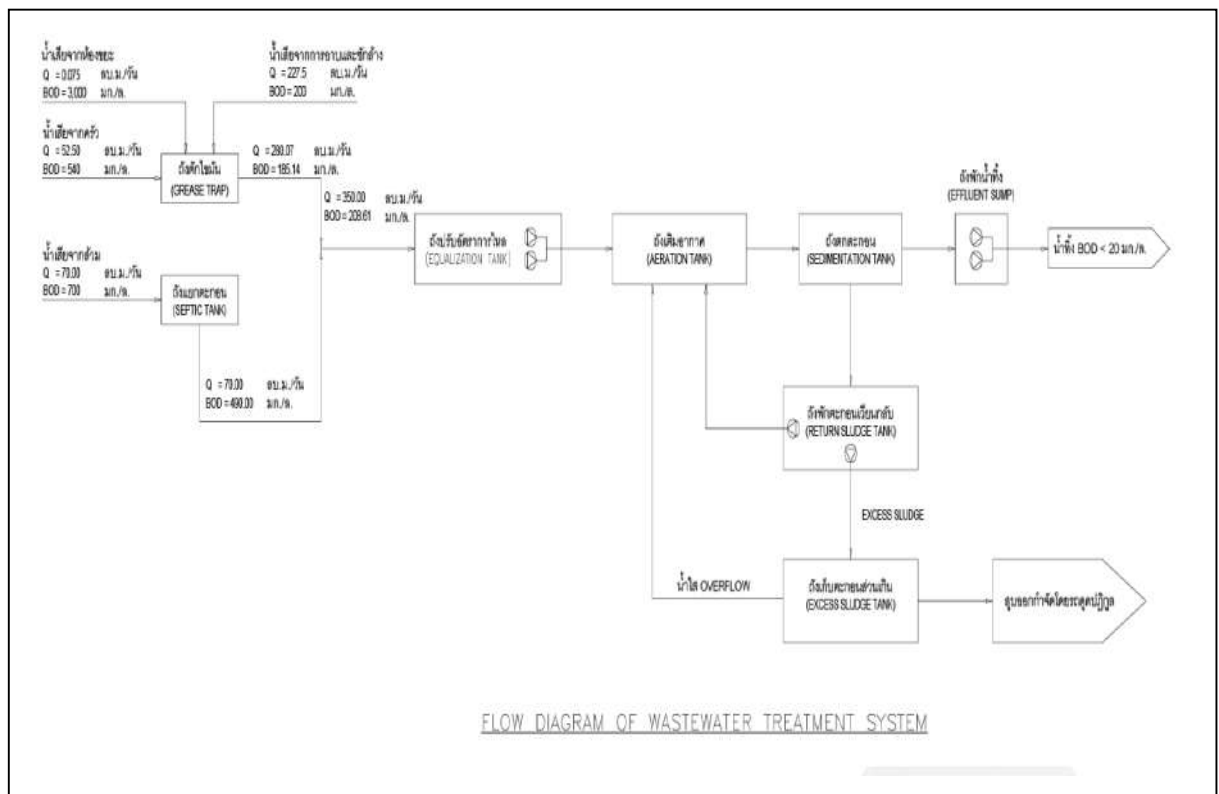
ท่านสามารถ ตรวจสอบประวัติการรายงาน และพิมพ์ รายงานทส.2 โดยเลือกรายการ รายงานสรุปผลการทำงานของระบบบำบัดน้ำเสีย

จบการรายงานทส.2 กลับหน้าหลัก

แบบ ทส. ๑

แบบบันทึกรายละเอียดของสถิติและข้อมูลซึ่งแสดงผลการทำงานของระบบบำบัดน้ำเสีย ของแหล่งกำเนิดมลพิษ

แหล่งกำเนิดมลพิษตั้งอยู่เลขที่ **339** หมู่ที่ **-** ซอย-**.....**
 ถนน **อโศก-ดินแดง** แขวง/ตำบล **มักกะสัน** เขต/อำเภอ **ราชเทวี**
 จังหวัด **กรุงเทพฯ** โทรศัพท์ **0-2108-7959** โทรสาร **.....**
 มี **นิติบุคคลอาคารชุด ไลฟ์ อโศก ไลฟ์** เป็นเจ้าของหรือผู้ครอบครองแหล่งกำเนิดมลพิษ
 ประกอบกิจการประเภท **อาคารชุดพักอาศัย** ใบอนุญาตเลขที่ (ถ้ามี) **.....**
 ออกให้โดย **.....** หมดยุ **.....**
 ซึ่งมีแผนผังแสดงการทำงานของระบบบำบัดน้ำเสีย ดังนี้



ได้จัดเก็บสถิติและข้อมูลแสดงผลการทำงานของระบบบำบัดน้ำเสียปรากฏตามตาราง ดังนี้

วัน เดือน ปี	สถิติและข้อมูลที่ได้จากแหล่งกำเนิดมลพิษ														ลายมือชื่อ ผู้บันทึก
	ปริมาณ การใช้ ไฟฟ้า ของ ระบบ บำบัดน้ำ เสีย (หน่วย)	ปริมาณ น้ำใช้ ในทุกกิจกรรม ของ แหล่งกำเนิด มลพิษ (ลบ.ม.)	ปริมาณน้ำ เสียที่เข้า ระบบ บำบัดน้ำเสีย (ลบ.ม.)	การระบาย น้ำทิ้งจากระบบ บำบัดน้ำเสีย (ระบาย/ ไม่ระบาย)	ปริมาณ สารเคมีหรือ สารสกัด ชีวภาพที่ใช้ (ชื่อ/ปริมาณ) (ลิตรหรือ กิโลกรัม)	การทำงานของระบบบำบัดน้ำเสีย							ปริมาณ ตะกอน ส่วนเกิน ที่เกิดขึ้นจาก ระบบบำบัด น้ำเสียที่ นำไปกำจัด (ลบ.ม.)	ปัญหา อุปสรรค และ แนวทาง แก้ไข	
						ระบบบำบัด น้ำเสีย (ปกติ/ผิดปกติ)	เครื่อง สูบน้ำ (ปกติ/ ผิดปกติ)	เครื่องเติม อากาศ (ปกติ/ ผิดปกติ)	เครื่องกวน/ ผสมน้ำเสีย (ปกติ/ ผิดปกติ)	เครื่องกวน/ ผสมสารเคมี (ปกติ/ ผิดปกติ)	เครื่องสูบ ตะกอน (ปกติ/ ผิดปกติ)	อื่นๆ (ระบุ) (ปกติ/ ผิดปกติ)			
1/06/67	670	180	144	ระบาย	-	ปกติ	ปกติ	ปกติ	-	-	-		-	-	กวิน
2/06/67	656	179	143.2	ระบาย	-	ปกติ	ปกติ	ปกติ	-	-	-		-	-	กวิน
3/06/67	669	181	144.8	ระบาย	-	ปกติ	ปกติ	ปกติ	-	-	-		-	-	กวิน
4/06/67	690	202	161.6	ระบาย	-	ปกติ	ปกติ	ปกติ	-	-	-		-	-	กวิน
5/06/67	659	183	146.4	ระบาย	-	ปกติ	ปกติ	ปกติ	-	-	-		-	-	กวิน
6/06/67	692	184	147.2	ระบาย	-	ปกติ	ปกติ	ปกติ	-	-	-		-	-	กวิน
7/06/67	692	185	148	ระบาย	-	ปกติ	ปกติ	ปกติ	-	-	-		-	-	กวิน
8/06/67	691	205	164	ระบาย	-	ปกติ	ปกติ	ปกติ	-	-	-		-	-	กวิน
9/06/67	730	204	163.2	ระบาย	-	ปกติ	ปกติ	ปกติ	-	-	-		-	มิเตอร์ กปน.เสีย	กวิน
10/06/67	651	205	164	ระบาย	-	ปกติ	ปกติ	ปกติ	-	-	-		-	มิเตอร์ กปน.เสีย	กวิน
11/06/67	702	185	148	ระบาย	-	ปกติ	ปกติ	ปกติ	-	-	-		-	มิเตอร์ กปน.เสีย	กวิน
12/06/67	682	178	142.4	ระบาย	-	ปกติ	ปกติ	ปกติ	-	-	-		-	มิเตอร์ กปน.เสีย	กวิน
13/06/67	694	204	163.2	ระบาย	-	ปกติ	ปกติ	ปกติ	-	-	-		-	มิเตอร์ กปน.เสีย	กวิน
14/06/67	694	206	162.4	ระบาย	-	ปกติ	ปกติ	ปกติ	-	-	-		-	มิเตอร์ กปน.เสีย	กวิน
15/06/67	742	182	145.6	ระบาย	-	ปกติ	ปกติ	ปกติ	-	-	-		-	มิเตอร์ กปน.เสีย	กวิน
16/06/67	677	203	162.4	ระบาย	-	ปกติ	ปกติ	ปกติ	-	-	-		-	มิเตอร์ กปน.เสีย	กวิน

[illegible]

- หมายเหตุ ๑.ให้กรอกสถิติและข้อมูลเฉพาะในกรณีที่มีสถิติและข้อมูลนั้น ๆ ในแต่ละวัน
๒.ในกรณีระบบบำบัดน้ำเสียที่มีการติดตั้งเครื่องตรวจวัดคุณภาพน้ำทั้งแบบอัตโนมัติให้แนบผล
การตรวจวัดคุณภาพน้ำทั้งทุกวันแยกตามพารามิเตอร์ที่ตรวจวัด และทำการสรุปผลเป็น
สถิติและข้อมูลรายเดือน

ขอรับรองว่าการบันทึกสถิติและข้อมูลตามตารางข้างต้นถูกต้องทุกประการ

..... เจ้าของหรือผู้ครอบครองแหล่งกำเนิดมลพิษ
(.....)

..... ผู้ควบคุมระบบบำบัดน้ำเสีย
(.....)

ใบอนุญาตเลขที่-..... หมดอายุ-.....
ออกให้โดย.....-.....

.....-..... ผู้รับจ้างให้บริการบำบัดน้ำเสีย
(.....)

ใบอนุญาตเลขที่-..... หมดอายุ
ออกให้โดย-.....

รายงานสรุปผลการทำงานของระบบบำบัดน้ำเสีย

๑. ข้อมูลทั่วไป

แหล่งกำเนิดมลพิษตั้งอยู่เลขที่ 339 หมู่ที่ - ซอย -
ถนน อโศก-ดินแดง แขวง/ตำบล มักกะสัน เขต/อำเภอ ราชเทวี
จังหวัด กทม. โทรศัพท์ 0-2108-7959 โทรสาร
มี นิติบุคคลอาคารชุด ไลฟ์ อโศก ไฮป์ เป็นเจ้าของหรือผู้ครอบครองแหล่งกำเนิดมลพิษ ประกอบ
กิจการประเภท อาคารชุดที่พักอาศัย ใบอนุญาตเลขที่ (ถ้ามี)
ออกให้โดย หมดอายุ

ในการนี้ขอรายงานสรุปผลการทำงานของระบบบำบัดน้ำเสียของแหล่งกำเนิดมลพิษสำหรับ
เดือน มิถุนายน พ.ศ. 2567 ตามที่ได้กำหนดในมาตรา ๘๐ แห่งพระราชบัญญัติส่งเสริม
และรักษาคุณภาพสิ่งแวดล้อมแห่งชาติ พ.ศ. ๒๕๓๕ ในฐานะ

เจ้าของหรือผู้ครอบครองแหล่งกำเนิดมลพิษ
(.....)

ผู้ควบคุมระบบบำบัดน้ำเสีย
(.....)

ใบอนุญาตเลขที่ หมดอายุ
ออกให้โดย

ผู้รับจ้างให้บริการบำบัดน้ำเสีย
(.....)

ใบอนุญาตเลขที่ หมดอายุ
ออกให้โดย

๒. ข้อมูลเกี่ยวกับระบบบำบัดน้ำเสีย และแหล่งรองรับน้ำทิ้ง

(๑) ประเภท/ชนิดของระบบบำบัดน้ำเสีย แบบชีวภาพชนิดเติมอากาศ

ความสามารถในการรองรับน้ำเสียของระบบบำบัดน้ำเสีย 350 ลบ.ม./วัน

(๒) การทำงานของระบบบำบัดน้ำเสีย ☒ แบบต่อเนื่อง 24 ชั่วโมง/วัน

☐ แบบไม่ต่อเนื่อง (ระบุ) 12 ชม / วัน

(๓) อุปกรณ์และเครื่องมือที่ใช้ในระบบบำบัดน้ำเสีย ☒ เครื่องสูบน้ำ ☐ เครื่องเติมอากาศ

☐ เครื่องกวนผสมน้ำเสีย ☐ เครื่องกวนผสมสารเคมี

☐ เครื่องสูบลตะกอน ☒ อื่น ๆ (ระบุ) ส่วนแยกกากตะกอน 2 ส่วนเติมอากาศแบบผิวสัมผัส

(๔) แหล่งรองรับน้ำทิ้ง (ระบุ) ท่อสาธารณะ

(๕) วิธีจัดการตะกอนที่เกิดขึ้นจากระบบบำบัดน้ำเสียและวิธีการกำจัด ดูดตะกอนออก

๓. สรุปผลการทำงานของระบบบำบัดน้ำเสียเป็นรายเดือน

- (๑) ปริมาณการใช้ไฟฟ้าของระบบบำบัดน้ำเสีย (หน่วย) 26855
- (๒) ปริมาณน้ำใช้ทุกกิจกรรมในแหล่งกำเนิดมลพิษ (ลบ.ม.) 5845
- (๓) ปริมาณน้ำเสียที่เข้าระบบบำบัดน้ำเสีย (ลบ.ม.) 4676
- (๔) การระบายน้ำทิ้งจากระบบบำบัดน้ำเสีย 4676
- (๕) ปริมาณสารเคมีหรือสารสกัดชีวภาพที่ใช้ (ลิตรหรือกิโลกรัม) 20 ลิตร
- (๖) การทำงานของระบบบำบัดน้ำเสียและอุปกรณ์
- ระบบบำบัดน้ำเสีย ☐ ปกติ ☒ ผิดปกติ (ระบุ)
 - เครื่องสูบน้ำ ☒ ปกติ ☐ ผิดปกติ (ระบุ)
 - เครื่องเติมอากาศ ☐ ปกติ ☒ ผิดปกติ (ระบุ)
 - เครื่องกวน/ผสมน้ำเสีย ☐ ปกติ ☐ ผิดปกติ (ระบุ) ไม่มี
 - เครื่องกวน/ผสมสารเคมี ☐ ปกติ ☐ ผิดปกติ (ระบุ) ไม่มี
 - เครื่องสูบน้ำตะกอน ☐ ปกติ ☐ ผิดปกติ (ระบุ)
 - อื่นๆ ☐ ปกติ ☐ ผิดปกติ (ระบุ)
- (๗) ปริมาณตะกอนส่วนเกินจากระบบบำบัดน้ำเสียที่นำไปกำจัด (ลบ.ม.) ไม่มี
- (๘) ปัญหา อุปสรรค และแนวทางแก้ไข ตรวจสอบระบบเติมอากาศ
-

- คำเตือน** ๑. เจ้าของหรือผู้ครอบครองแหล่งกำเนิดมลพิษ ผู้ควบคุมระบบบำบัดน้ำเสีย หรือผู้รับจ้างให้บริการบำบัดน้ำเสียผู้ใดไม่จัดเก็บสถิติข้อมูล หรือไม่ทำบันทึกหรือรายงานตามมาตรา ๘๐ ต้องระวางโทษจำคุกไม่เกินหนึ่งเดือน หรือปรับไม่เกินหนึ่งหมื่นบาทหรือทั้งจำทั้งปรับตามมาตรา ๑๐๖
๒. ผู้ควบคุมระบบบำบัดน้ำเสียหรือผู้รับจ้างให้บริการบำบัดน้ำเสียผู้ใดทำบันทึกหรือรายงานโดยแสดงข้อความอันเป็นเท็จต้องระวางโทษจำคุกไม่เกินหนึ่งปี หรือปรับไม่เกินหนึ่งแสนบาท หรือทั้งจำทั้งปรับตามมาตรา ๑๐๗



หน้าหลัก	บันทึกรายงาน ทส.2	รายงานสรุปผลการทำงานของระบบบำบัดน้ำเสีย	แก้ไขข้อมูลแหล่งกำเนิดมลพิษ	เปลี่ยนรหัสผ่าน (Password)	ออกจากระบบ
----------	-------------------	---	-----------------------------	----------------------------	------------

ยืนยันการส่ง รายงานทส.2 ตามมาตรา 80 พรบ.ส่งเสริมและรักษาคุณภาพสิ่งแวดล้อมแห่งชาติ พ.ศ.2535

แหล่งกำเนิดมลพิษ : โครงการ ไลฟ์ อโศก ไฮป์

รายงานสรุปผลการทำงานของระบบบำบัดน้ำเสีย สำหรับเดือน : มิถุนายน 2567

ผู้รายงาน : กรวิณ มุลทรัพย์

ท่านสามารถ ตรวจสอบประวัติการรายงาน และพิมพ์ รายงานทส.2 โดยเลือกรายการ รายงานสรุปผลการทำงานของระบบบำบัดน้ำเสีย

จบการรายงานทส.2 กลับหน้าหลัก

ตารางจัดมิเตอร์ไฟฟ้า ประจำเดือน.....มกราคม.....พ.ศ. ...2567...				หน่วยงาน ไลฟ์ อโศก ไฮป์	
วันที่	No. kWh	จำนวนการใช้ (หน่วย)	No. On Peak (kW)	No. Off Peak (kW)	ผู้บันทึก
1	๙3๙4	12	๐.๐๐๐	๐.456	
2	๙4๐6	12	๐.๐๐๐	๐.64๐	
3	๙41๙	13	๐.672	1.๐๐๐	
4	๙432	13	๐.672	1.๐๐๐	
5	๙445	13	๐.704	1.๐๐๐	
6	๙458	13	๐.704	1.๐๐๐	
7	๙471	13	๐.704	1.๐๐๐	
8	๙485	14	๐.704	1.๐๐๐	
9	๙499	14	๐.720	1.๐๐๐	
10	๙513	14	๐.736	1.๐๐๐	
11	๙526	13	๐.736	1.๐๐๐	
12	๙540	14	๐.736	1.๐๐๐	
13	๙553	13	๐.736	1.๐๐๐	
14	๙566	13	๐.736	1.๐๐๐	
15	๙580	14	๐.736	1.๐๐๐	
16	๙593	13	๐.736	1.๐๐๐	
17	๙606	13	๐.736	1.๐๐๐	
18	๙619	13	๐.736	1.๐๐๐	
19	๙632	13	๐.736	1.๐๐๐	
20	๙645	12	๐.960	1.๐๐๐	
21	๙658	14	๐.960	1.๐๐๐	
22	๙672	14	๐.960	1.๐๐๐	
23	๙685	13	๐.960	1.๐๐๐	
24	๙698	13	๐.96๐	1.๐๐๐	
25	๙7๐๙	11	๐.96๐	1.๐๐๐	
26	๙719	10	๐.96๐	1.๐๐๐	
27	๙733	14	๐.960	1.๐๐๐	
28	๙745	12	๐.960	1.๐๐๐	
29	๙755	10	๐.960	1.๐๐๐	
30	๙767	12	๐.96๐	1.๐๐๐	
31	๙779	12	๐.96๐	1.๐๐๐	

บันทึกเพิ่มเติม

ผู้ตรวจสอบ.....หน้าช่างเทคนิค.....1/1/67.....รับทราบโดย.....ผู้จัดการอาคาร...../...../.....

ตารางจุดมิเตอร์น้ำประปา ประจำเดือน...มกราคม...พ.ศ. ...2567

หน่วยงาน.....โลฟ อโศก ไฮบี.....

เวลาบันทึก.....09.00..... น.

วันที่	มิเตอร์.....		มิเตอร์.....		มิเตอร์.....	
	เลขมิเตอร์	ผลต่าง	เลขมิเตอร์	ผลต่าง	เลขมิเตอร์	ผลต่าง
1	141776	180				
2	141943	167				
3	142135	192				
4	142318	183				
5	142499	181				
6	142682	181				
7	142883	201				
8	143099	216				
9	143266	167				
10	143490	224				
11	143613	323				
12	144160	347				
13	144480	320				
14	144763	283				
15	145111	348				
16	145372	260				
17	145668	296				
18	146000	332				
19	146164	164				
20	146367	203				
21	146631	264				
22	146821	190				
23	146981	160				
24	147155	174				
25	147342	187				
26	147551	209				
27	147707	156				
28	147919	212				
29	148185	206				
30	148321	187				
31	148521	209				

บันทึกโดย

ตรวจสอบโดย

ช่างเทคนิค

ผู้จัดการ

วันที่

วันที่

FRM-PMR-060 Rev.00/ 15 Aug 2

ตารางตรวจเช็คสระว่ายน้ำ 7										หน่วยงาน ไลฟ์ อโศก ไซป์			
เดือน พ.ศ. 2567													
รายการ วันที่	ค่าเคมีสระว่ายน้ำ			สถานะ		ปริมาณการเติมเคมี (Kg.)				มิเตอร์ น้ำ	ปริมาณ การใช้น้ำ	ผู้ตรวจเช็ค	หมายเหตุ
	CL	PH	Salt	ปกติ	แก๊ซ	CL	โซดา แอซ Na ₂ CO ₃	กรด เกลือ	เกลือ				
1	1.5	7.6											
2	1.5	7.6											
3	1.5	7.6											
4	1.5	7.6											
5	1.5	7.6											
6													
7													
8													
9													
10													
11													
12													
13													
14													
15	1.5	7.6											
16	1.5	7.6											
17	1.5	7.6											
18	1.5	7.6											
19	1.5	7.6											
20	1.5	7.6											
21													
22	1.5	7.6											
23	1.5	7.6											
24	1.5	7.6											
25	1.5	7.6											
26													
27													
28													
29	1.5	7.6											
30	1.5	7.6											
31	1.5	7.6											

ตรวจสอบโดย

วันที่ 1/2/67

ตารางตรวจเช็คสระว่ายน้ำ 40										หน่วยงาน ไลฟ์ อโศก ไฮป์			
เดือน พ.ศ. 2567													
รายการ วันที่	ค่าเคมีสระว่ายน้ำ			สถานะ		ปริมาณการเติมเคมี (Kg.)				มิเตอร์ น้ำ	ปริมาณ การใช้น้ำ	ผู้ตรวจเช็ค	หมายเหตุ
	CL	PH	Salt	ปกติ	แก้ไข	CL	โซดา แอช Na ₂ CO ₃	กรด เกลือ	เกลือ				
1	1.5	7.6											
2	1.5	7.6											
3	1.5	7.6											
4	1.5	7.6											
5	1.5	7.6											
6													
7													
8													
9													
10													
11													
12													
13													
14													
15	1.5	7.6											
16	1.5	7.6											
17	1.5	7.6											
18	1.5	7.6											
19	1.5	7.6											
20													
21													
22	1.5	7.6											
23	1.5	7.6											
24	1.5	7.6											
25	1.5	7.6											
26													
27													
28													
29	1.5	7.6											
30	1.5	7.6											
31	1.5	7.6											

ตรวจสอบโดย [Redacted]


วันที่ 11/2/67

หน่วยงาน Life Asoke Hype			ใบตรวจเช็คป้ายทางหนีไฟ (FIRE EXIT)					วันที่ตรวจสอบ	
อาคาร								รหัสอุปกรณ์ FE	
ลำดับ	รายการ/รหัสเครื่อง	ไฟชาร์จแบตเตอรี่		สภาพแบตเตอรี่		ผลการตรวจสอบ		สถานที่ติดตั้ง	หมายเหตุ
		ปกติ	แก้ไข	ปกติ	แก้ไข	ปกติ	แก้ไข		
1	Exit -7-01	✓		✓		✓		ST2	
2	Exit -7-02	✓		✓		✓		หน้า ST 2	
3	Exit -7-03	✓		✓		✓		หน้าห้อง 14	
4	Exit -7-04	✓		✓		✓		ข้างห้องไฟคอร์ริดอร์ติดประตูทางเดิน	
5	Exit -7-05	✓		✓		✓		ST 1	
6	Exit -7-06	✓		✓		✓		หน้า ST 1	
7	Exit -7-07	✓		✓		✓		หน้าห้องน้ำ	
8	Exit -7-08	✓		✓		✓		หน้าห้อง 16	
9	Exit -7-09	✓		✓		✓		หน้าห้อง 12	
10	Exit -7-10	✓		✓		✓		หน้า ST 3	
11	Exit -7-11	✓		✓		✓		ST 3	
12	Exit -8-01	✓		✓		✓		ST2	
13	Exit -8-02	✓		✓		✓		หน้า ST 2	
14	Exit -8-03	✓		✓		✓		หน้าห้อง 60	
15	Exit -8-04	✓		✓		✓		หน้าห้อง 55	
16	Exit -8-05	✓		✓		✓		ST 1	
17	Exit -8-06	✓		✓		✓		หน้า ST 1	
18	Exit -8-07	✓		✓		✓		หน้าห้อง 33	
19	Exit -8-08	✓		✓		✓		หน้าห้อง 51	
20	Exit -8-09	✓		✓		✓		หน้าห้อง 48	
21	Exit -8-10	✓		✓		✓		หน้า ST 3	
22	Exit -8-11	✓		✓		✓		ST 3	
23	Exit-9-01	✓		✓		✓		ST2	
24	Exit-9-02	✓		✓		✓		หน้า ST 2	
25	Exit-9-03	✓		✓		✓		หน้าห้อง 98	
26	Exit-9-04	✓		✓		✓		หน้าห้อง 93	
27	Exit-9-05	✓		✓		✓		ST 1	
28	Exit-9-06	✓		✓		✓		หน้า ST 1	
29	Exit-9-07	✓		✓		✓		หน้าห้อง 71	
30	Exit-9-08	✓		✓		✓		หน้าห้อง 89	
31	Exit-9-09	✓		✓		✓		หน้าห้อง 86	
32	Exit-9-10	✓		✓		✓		หน้า ST 3	
33	Exit-9-11	✓		✓		✓		ST 3	
34	Exit -10-01	✓		✓		✓		ST2 หน้าห้อง 141	

หน่วยงาน Life Asoke Hype อาคาร	ใบตรวจเช็คป้ายทางหนีไฟ (FIRE EXIT)	วันที่ตรวจสอบ รหัสอุปกรณ์ FE
---	---------------------------------------	---

ลำดับ	รายการ/รหัสเครื่อง	ไฟชาร์จแบตเตอรี่		สภาพแบตเตอรี่		ผลการตรวจสอบ		สถานที่ติดตั้ง	หมายเหตุ
		ปกติ	แก้ไข	ปกติ	แก้ไข	ปกติ	แก้ไข		
35	Exit -10-02	✓		✓		✓		หน้า ST 2	
36	Exit -10-03	✓		✓		✓		หน้าห้อง 136	
37	Exit -10-04	✓		✓		✓		หน้าห้อง 131	
38	Exit -10-05	✓		✓		✓		ST 1	
39	Exit -10-06	✓		✓		✓		หน้า ST 1	
40	Exit -10-07	✓		✓		✓		หน้าห้อง 109	
41	Exit -10-08	✓		✓		✓		หน้าห้อง 127	
42	Exit -10-09	✓		✓		✓		หน้าห้อง 124	
43	Exit -10-10	✓		✓		✓		หน้า ST 3	
44	Exit -10-11	✓		✓		✓		ST 3	
45	Exit -11-01	✓		✓		✓		ST2	
46	Exit -11-02	✓		✓		✓		หน้า ST 2	
47	Exit -11-03	✓		✓		✓		หน้าห้อง 174	
48	Exit -11-04	✓		✓		✓		หน้าห้อง 169	
49	Exit -11-05	✓		✓		✓		ST 1	
50	Exit -11-06	✓		✓		✓		หน้า ST 1	
51	Exit -11-07	✓		✓		✓		หน้าห้อง 147	
52	Exit -11-08	✓		✓		✓		หน้าห้อง 165	
53	Exit -11-09	✓		✓		✓		หน้าห้อง 162	
54	Exit -11-10	✓		✓		✓		หน้า ST 3	
55	Exit -11-11	✓		✓		✓		ST 3	
56	Exit -12-01	✓		✓		✓		ST2	
57	Exit -12-02	✓		✓		✓		หน้า ST 2	
58	Exit -12-03	✓		✓		✓		หน้าห้อง 212	
59	Exit -12-04	✓		✓		✓		หน้าห้อง 207	
60	Exit -12-05	✓		✓		✓		ST 1	
61	Exit -12-06	✓		✓		✓		หน้า ST 1	
62	Exit -12-07	✓		✓		✓		หน้าห้อง 185	
63	Exit -12-08	✓		✓		✓		หน้าห้อง 203	
64	Exit -12-09	✓		✓		✓		หน้าห้อง 200	
65	Exit -12-10	✓		✓		✓		หน้า ST 3	
66	Exit -12-11	✓		✓		✓		ST 3	

หมายเหตุ	
----------------	--

หน่วยงาน Life Asoke Hype			ใบตรวจเช็คป้ายทางหนีไฟ (FIRE EXIT)				วันที่ตรวจสอบ		
อาคาร							รหัสอุปกรณ์ FE		
ลำดับ	รายการ/รหัสเครื่อง	ไฟชาร์ژแบตเตอรี่		สภาพแบตเตอรี่		ผลการตรวจสอบ		สถานที่ติดตั้ง	หมายเหตุ
		ปกติ	แก้ไข	ปกติ	แก้ไข	ปกติ	แก้ไข		
<div style="display: flex; justify-content: space-between; align-items: flex-end;"> <div> ลงชื่อ / / </div> <div style="text-align: center;">  ลงชื่อ / 2 / ๕7 </div> <div> ลงชื่อ / / </div> </div>									

หน่วยงาน Life Asoke Hype			ใบตรวจเช็ค ไฟฉุกเฉิน (Emergency Light)				วันที่ตรวจสอบ		27-1-67	
อาคาร							รหัสอุปกรณ์		EL	
ลำดับ	รายการ / รหัสเครื่อง	ไฟชาร์จแบตเตอรี่		สภาพแบตเตอรี่		ผลการตรวจสอบ		สถานที่ติดตั้ง	หมายเหตุ	
		ปกติ	แก้ไข	ปกติ	แก้ไข	ปกติ	แก้ไข			
1	EML-12A-01	/		/		/		หน้า ST 2		
2	EML-12A-02	/		/		/		หน้าห้อง 251		
3	EML-12A-03	/		/		/		หน้าห้อง 248 ใกล้ห้องขยะ		
4	EML-12A-04	/		/		/		ห้องไฟฟ้า คอรั 1		
5	EML-12A-05	/		/		/		โถงลิฟต์ คอรั 1		
6	EML-12A-06	/		/		/		หน้า ST 1		
7	EML-12A-07	/		/		/		โถงลิฟต์ชั้นของ		
8	EML-12A-08	/		/		/		หน้าห้อง 241 ใกล้ห้องไฟฟ้า คอรั		
9	EML-12A-09	/		/		/		หน้าห้อง 238 แยกข้างลิฟต์คอรั		
10	EML-12A-10	/		/		/		ห้องไฟฟ้า คอรั 2		
11	EML-12A-11	/		/		/		โถงลิฟต์ คอรั 2		
12	EML-12A-12	/		/		/		หน้าห้อง 234 ST 3		
13	EML-12A-13	/		/		/		หน้าห้อง 243 ใกล้ห้องปะปา		
14	EML-14-01	/		/		/		หน้า ST 2		
15	EML-14-02	/		/		/		หน้าห้อง 289		
16	EML-14-03	/		/		/		หน้าห้อง 286 ใกล้ห้องขยะ		
17	EML-14-04	/		/		/		ห้องไฟฟ้า คอรั 1		
18	EML-14-05	/		/		/		โถงลิฟต์ คอรั 1		
19	EML-14-06	/		/		/		หน้า ST 1		
20	EML-14-07	/		/		/		โถงลิฟต์ชั้นของ		
21	EML-14-08	/		/		/		หน้าห้อง 279 ใกล้ห้องไฟฟ้า คอรั		
22	EML-14-09	/		/		/		หน้าห้อง 276 แยกข้างลิฟต์คอรั 2		
23	EML-14-10	/		/		/		ห้องไฟฟ้า คอรั 2		
24	EML-14-11	/		/		/		โถงลิฟต์ คอรั 2		
25	EML-14-12	/		/		/		หน้าห้อง 272 ST 3		
26	EML-14-13	/		/		/		หน้าห้อง 281 ใกล้ห้องปะปา		
27	EML-15-01	/		/		/		หน้า ST 2 หน้าห้อง 331		
28	EML-15-02	/		/		/		หน้าห้อง 327		
29	EML-15-03	/		/		/		หน้าห้อง 324 ใกล้ห้องขยะ		
30	EML-15-04	/		/		/		ห้องไฟฟ้า คอรั 1		
31	EML-15-05	/		/		/		โถงลิฟต์ คอรั 1		
32	EML-15-06	/		/		/		หน้า ST 1		
33	EML-15-07	/		/		/		โถงลิฟต์ชั้นของ		

หน่วยงาน Life Asoke Hype			ใบตรวจเช็ค ไฟฉุกเฉิน (Emergency Light)				วันที่ตรวจสอบ		27-1-67	
อาคาร							รหัสอุปกรณ์		EL	
ลำดับ	รายการ / รหัสเครื่อง	ไฟชาร์จแบตเตอรี่		สภาพแบตเตอรี่		ผลการตรวจสอบ		สถานที่ติดตั้ง	หมายเหตุ	
		ปกติ	แก๊โซ	ปกติ	แก๊โซ	ปกติ	แก๊โซ			
34	EML-15-08	✓		✓		✓		หน้าห้อง 317 ไกลห้องไฟฟ้า คอรั		
35	EML-15-09	✓		✓		✓		หน้าห้อง 314 แยกข้างลิฟต์คอรั		
36	EML-15-10	✓		✓		✓		ห้องไฟฟ้า คอรั 2		
37	EML-15-11	✓		✓		✓		โถงลิฟต์ คอรั 2		
38	EML-15-12	✓		✓		✓		หน้าห้อง 310 ST 3		
39	EML-15-13	✓		✓		✓		หน้าห้อง 319 ไกลห้องปะปา		
40	EML-16-01	✓		✓		✓		หน้า ST 2		
41	EML-16-02	✓		✓		✓		หน้าห้อง 365		
42	EML-16-03	✓		✓		✓		หน้าห้อง 362 ไกลห้องขยะ		
43	EML-16-04	✓		✓		✓		ห้องไฟฟ้า คอรั 1		
44	EML-16-05	✓		✓		✓		โถงลิฟต์ คอรั 1		
45	EML-16-06	✓		✓		✓		หน้า ST 1		
46	EML-16-07	✓		✓		✓		โถงลิฟต์ชั้นของ		
47	EML-16-08	✓		✓		✓		หน้าห้อง 355 ไกลห้องไฟฟ้า คอรั		
48	EML-16-09	✓		✓		✓		หน้าห้อง 352 แยกข้างลิฟต์คอรั		
49	EML-16-10	✓		✓		✓		ห้องไฟฟ้า คอรั 2		
50	EML-16-11	✓		✓		✓		โถงลิฟต์ คอรั 2		
51	EML-16-12	✓		✓		✓		หน้าห้อง 348 ST 3		
52	EML-16-13	✓		✓		✓		หน้าห้อง 357 ไกลห้องปะปา		
53	EML-17-01	✓		✓		✓		หน้า ST 2 หน้าห้อง 407		
54	EML-17-02	✓		✓		✓		หน้าห้อง 403		
55	EML-17-03	✓		✓		✓		หน้าห้อง 400 ไกลห้องขยะ		
56	EML-17-04	✓		✓		✓		ห้องไฟฟ้า คอรั 1		
57	EML-17-05	✓		✓		✓		โถงลิฟต์ คอรั 1		
58	EML-17-06	✓		✓		✓		หน้า ST 1		
59	EML-17-07	✓		✓		✓		โถงลิฟต์ชั้นของ		
60	EML-17-08	✓		✓		✓		หน้าห้อง 393 ไกลห้องไฟฟ้า คอรั		
61	EML-17-09	✓		✓		✓		หน้าห้อง 390 แยกข้างลิฟต์คอรั		
62	EML-17-10	✓		✓		✓		ห้องไฟฟ้า คอรั 2		
63	EML-17-11	✓		✓		✓		โถงลิฟต์ คอรั 2		
64	EML-17-12	✓		✓		✓		หน้าห้อง 386 ST 3		
65	EML-17-13	✓		✓		✓		หน้าห้อง 395 ไกลห้องปะปา		
66	EML-18-01	✓		✓		✓		หน้า ST 2		

หน่วยงาน Life Asoke Hype				ใบตรวจเช็ค ไฟฉุกเฉิน (Emergency Light)				วันที่ตรวจสอบ	27-1-07
อาคาร								รหัสอุปกรณ์	EL
ลำดับ	รายการ / รหัสเครื่อง	ไฟชาร์จแบตเตอรี่		สภาพแบตเตอรี่		ผลการตรวจสอบ		สถานที่ติดตั้ง	หมายเหตุ
		ปกติ	แก้ไข	ปกติ	แก้ไข	ปกติ	แก้ไข		
67	EML-18-02	✓		✓		✓		หน้าห้อง 441	
68	EML-18-03	✓		✓		✓		หน้าห้อง 438 ใกล้ห้องขยะ	
69	EML-18-04	✓		✓		✓		ห้องไฟฟ้า คอว์ 1	
70	EML-18-05	✓		✓		✓		โถงลิฟต์ คอว์ 1	
71	EML-18-06	✓		✓		✓		หน้า ST 1	
72	EML-18-07	✓		✓		✓		โถงลิฟต์ชั้นของ	
73	EML-18-08	✓		✓		✓		หน้าห้อง 431 ใกล้ห้องไฟฟ้า คอว์ 1	
74	EML-18-09	✓		✓		✓		หน้าห้อง 428 แยกข้างลิฟต์ คอว์ 2	
75	EML-18-10	✓		✓		✓		ห้องไฟฟ้า คอว์ 2	
76	EML-18-11	✓		✓		✓		โถงลิฟต์ คอว์ 2	
77	EML-18-12	✓		✓		✓		หน้าห้อง 424 ST 3	
78	EML-18-13	✓		✓		✓		หน้าห้อง 433 ใกล้ห้องปะปา	
หมายเหตุ 11 ชุด ตรวจสอบ 2 ปี									
ผู้ตรวจเช็ค ลงชื่อ (ช่างไฟ) / /									
หัวหน้าช่าง ลงชื่อ 1 / 2 / 07									
ผู้จัดการอาคาร ลงชื่อ / /									

หน่วยงาน Life Asoke Hype	ใบตรวจเช็คป้ายทางหนีไฟ (FIRE EXIT)	วันที่ตรวจสอบ 27-1-62
อาคาร		รหัสอุปกรณ์ FE

ลำดับ	รายการ/รหัสเครื่อง	ไฟชาร์จแบตเตอรี่		สภาพแบตเตอรี่		ผลการตรวจสอบ		สถานที่ติดตั้ง	หมายเหตุ
		ปกติ	แก้ไข	ปกติ	แก้ไข	ปกติ	แก้ไข		
1	Exit -12A-01	✓		✓		✓		ST2	
2	Exit -12A-02	✓		✓		✓		หน้า ST 2	
3	Exit -12A-03	✓		✓		✓		หน้าห้อง 251	
4	Exit -12A-04	✓		✓		✓		หน้าห้อง 245	
5	Exit -12A-05	✓		✓		✓		ST 1	
6	Exit -12A-06	✓		✓		✓		หน้า ST 1	
7	Exit -12A-07	✓		✓		✓		หน้าห้อง 223	
8	Exit -12A-08	✓		✓		✓		หน้าห้อง 241	
9	Exit -12A-09	✓		✓		✓		หน้าห้อง 238	
10	Exit -12A-10	✓		✓		✓		หน้า ST 3	
11	Exit -12A-11	✓		✓		✓		ST 3	
12	Exit -14-01	✓		✓		✓		ST2	
13	Exit -14-02	✓		✓		✓		หน้า ST 2	
14	Exit -14-03	✓		✓		✓		หน้าห้อง 287	
15	Exit -14-04	✓		✓		✓		หน้าห้อง 283	
16	Exit -14-05	✓		✓		✓		ST 1	
17	Exit -14-06	✓		✓		✓		หน้า ST 1	
18	Exit -14-07	✓		✓		✓		หน้าห้อง 261	
19	Exit -14-08	✓		✓		✓		หน้าห้อง 279	
20	Exit -14-09	✓		✓		✓		หน้าห้อง 276	
21	Exit -14-10	✓		✓		✓		หน้า ST 3	
22	Exit -14-11	✓		✓		✓		ST 3	
23	Exit -15-01	✓		✓		✓		ST2	
24	Exit -15-02	✓		✓		✓		หน้า ST 2	
25	Exit -15-03	✓		✓		✓		หน้าห้อง 326	
26	Exit -15-04	✓		✓		✓		หน้าห้อง 321	
27	Exit -15-05	✓		✓		✓		ST 1	
28	Exit -15-06	✓		✓		✓		หน้า ST 1	
29	Exit -15-07	✓		✓		✓		หน้าห้อง 299	
30	Exit -15-08	✓		✓		✓		หน้าห้อง 317	
31	Exit -15-09	✓		✓		✓		หน้าห้อง 314	
32	Exit -15-10	✓		✓		✓		หน้า ST 3	
33	Exit -15-11	✓		✓		✓		ST 3	
34	Exit -16-01	✓		✓		✓		ST2	
35	Exit -16-02	✓		✓		✓		หน้า ST 2	
36	Exit -16-03	✓		✓		✓		หน้าห้อง 364	

หน่วยงาน Life Asoke Hype	ใบตรวจเช็คป้ายทางหนีไฟ	วันที่ตรวจสอบ 27-1-07
อาคาร	(FIRE EXIT)	รหัสอุปกรณ์ FE

ลำดับ	รายการ/รหัสเครื่อง	ไฟชาร์จแบตเตอรี่		สภาพแบตเตอรี่		ผลการตรวจสอบ		สถานที่ติดตั้ง	หมายเหตุ
		ปกติ	แก้ไข	ปกติ	แก้ไข	ปกติ	แก้ไข		
37	Exit -16-04	✓		✓		✓		หน้าห้อง 359	
38	Exit -16-05	✓		✓		✓		SI 1	
39	Exit -16-06	✓		✓		✓		หน้า ST 1	
40	Exit -16-07	✓		✓		✓		หน้าห้อง 337	
41	Exit -16-08	✓		✓		✓		หน้าห้อง 355	
42	Exit -16-09	✓		✓		✓		หน้าห้อง 352	
43	Exit -16-10	✓		✓		✓		หน้า ST 3	
44	Exit -16-11	✓		✓		✓		ST 3	
45	Exit -17-01	✓		✓		✓		ST2	
46	Exit -17-02	✓		✓		✓		หน้า ST 2	
47	Exit -17-03	✓		✓		✓		หน้าห้อง 402	
48	Exit -17-04	✓		✓		✓		หน้าห้อง 397	
49	Exit -17-05	✓		✓		✓		ST 1	
50	Exit -17-06	✓		✓		✓		หน้า ST 1	
51	Exit -17-07	✓		✓		✓		หน้าห้อง 375	
52	Exit -17-08	✓		✓		✓		หน้าห้อง 393	
53	Exit -17-09	✓		✓		✓		หน้าห้อง 390	
54	Exit -17-10	✓		✓		✓		หน้า ST 3	
55	Exit -17-11	✓		✓		✓		ST 3	
56	Exit-18-01	✓		✓		✓		ST2	
57	Exit-18-02	✓		✓		✓		หน้า ST 2	
58	Exit -18-03	✓		✓		✓		หน้าห้อง 440	
59	Exit -18-04	✓		✓		✓		หน้าห้อง 435	
60	Exit -18-05	✓		✓		✓		ST 1	
61	Exit -18-06	✓		✓		✓		หน้า ST 1	
62	Exit -18-07	✓		✓		✓		หน้าห้อง 413	
63	Exit -18-08	✓		✓		✓		หน้าห้อง 431	
64	Exit -18-09	✓		✓		✓		หน้าห้อง 428	
65	Exit -18-10	✓		✓		✓		หน้า ST 3	
66	Exit -18-11	✓		✓		✓		ST 3	

หมายเหตุ 110 ต. เต็ม 5 ต. 9. 16. 2 ปี

ลงชื่อ	ลงชื่อ	ลงชื่อ
--------	--------	--------

หน่วยงาน Life Asoke Hype				ใบตรวจเช็คป้ายทางหนีไฟ (FIRE EXIT)				วันที่ตรวจสอบ	
อาคาร								รหัสอุปกรณ์ FE	
ลำดับ	รายการ/รหัสเครื่อง	ไฟชาร์จแบตเตอรี่		สภาพแบตเตอรี่		ผลการตรวจสอบ		สถานที่ติดตั้ง	หมายเหตุ
		ปกติ	แก้ไข	ปกติ	แก้ไข	ปกติ	แก้ไข		
<div style="display: flex; justify-content: space-between;"> / / 1 / 2 / 67 / / </div>									

หน่วยงาน Life Asoke Hype			ใบตรวจเช็ค ไฟฉุกเฉิน (Emergency Light)				วันที่ตรวจสอบ	
อาคาร							รหัสอุปกรณ์		EL
ลำดับ	รายการ / รหัสเครื่อง	ไฟชาร์จแบตเตอรี่		สภาพแบตเตอรี่		ผลการตรวจสอบ		สถานที่ติดตั้ง	หมายเหตุ
		ปกติ	แก้ไข	ปกติ	แก้ไข	ปกติ	แก้ไข		
71	EML-12-06	✓		✓		✓		หน้า ST 1	
72	EML-12-07	✓		✓		✓		โถงลิฟต์ชั้นของ	
73	EML-12-08	✓		✓		✓		หน้าห้อง 203 โถงลิฟต์ไฟฟ้า คอรั	
74	EML-12-09	✓		✓		✓		หน้าห้อง 200 แยกข้างลิฟต์คอร	
75	EML-12-10	✓		✓		✓		ห้องไฟฟ้า คอรั 2	
76	EML-12-11	✓		✓		✓		โถงลิฟต์ คอรั 2	
77	EML-12-12	✓		✓		✓		หน้าห้อง 196 ST 3	
78	EML-12-13	✓		✓		✓		หน้าห้อง 205 โถงลิฟต์ปะปะ	
หมายเหตุ									
<div style="display: flex; justify-content: space-between;"> <div> ผู้ตรวจเช็ค ลงชื่อ (ช่างเดิน) / / </div> <div> หัวหน้าช่าง ลงชื่อ 1 / 2 / 67 </div> <div> ผู้จัดการอาคาร ลงชื่อ / / </div> </div>									

หน่วยงาน Life Asoke Hype				ใบตรวจเช็ค ไฟฉุกเฉิน (Emergency Light)				วันที่ตรวจสอบ		รหัสอุปกรณ์	
อาคาร										EL	
ลำดับ	รายการ / รหัสเครื่อง	ไฟชาร์จแบตเตอรี่		สภาพแบตเตอรี่		ผลการตรวจสอบ		สถานที่ติดตั้ง	หมายเหตุ		
		ปกติ	แก้ไข	ปกติ	แก้ไข	ปกติ	แก้ไข				
1	EML-19-01							หน้า ST 2			
2	EML-19-02							หน้าห้อง 479			
3	EML-19-03							หน้าห้อง 475 โถงห้องขยะ			
4	EML-19-04							ห้องไฟฟ้า คอรั 1			
5	EML-19-05							โถงลิฟต์ คอรั 1			
6	EML-19-06							หน้า ST 1			
7	EML-19-07							โถงลิฟต์ชั้นของ			
8	EML-19-08							หน้าห้อง 469โถงห้องไฟฟ้า คอรั			
9	EML-19-09							หน้าห้อง466 แยกข้างลิฟต์คอรั			
10	EML-19-10							ห้องไฟฟ้า คอรั 2			
11	EML-19-11							โถงลิฟต์ คอรั 2			
12	EML-19-12							หน้าห้อง 462 ST 3			
13	EML-19-13							หน้าห้อง 471 โถงห้องปะปา			
14	EML-20-01							หน้า ST 2 หน้าห้อง 521			
15	EML-20-02							หน้าห้อง 517			
16	EML-20-03							หน้าห้อง 514 โถงห้องขยะ			
17	EML-20-04							ห้องไฟฟ้า คอรั 1			
18	EML-20-05							โถงลิฟต์ คอรั 1			
19	EML-20-06							หน้า ST 1			
20	EML-20-07							โถงลิฟต์ชั้นของ			
21	EML-20-08							หน้าห้อง 507 โถงห้องไฟฟ้า คอรั			
22	EML-20-09							หน้าห้อง 507 แยกข้างลิฟต์คอรั			
23	EML-20-10							ห้องไฟฟ้า คอรั 2			
24	EML-20-11							โถงลิฟต์ คอรั 2			
25	EML-20-12							หน้าห้อง 500 ST 3			
26	EML-20-13							หน้าห้อง 509 โถงห้องปะปา			
27	EML-21-01							หน้า ST 2			
28	EML-21-02							หน้าห้อง 555			
29	EML-21-03							หน้าห้อง 552 โถงห้องขยะ			
30	EML-21-04							ห้องไฟฟ้า คอรั 1			
31	EML-21-05							โถงลิฟต์ คอรั 1			
32	EML-21-06							หน้า ST 1			
33	EML-21-07							โถงลิฟต์ชั้นของ			

หน่วยงาน Life Asoke Hype		ใบตรวจเช็ค ไฟฉุกเฉิน (Emergency Light)						วันที่ตรวจสอบ	รหัสอุปกรณ์	EL
อาคาร		ไฟอาร์จบดเคอร์รี่		สภาพแบตเตอรี่		ผลการตรวจสอบ		สถานที่ติดตั้ง		หมายเหตุ
ลำดับ	รายการ / รหัสเครื่อง	ปกติ	แก้ไข	ปกติ	แก้ไข	ปกติ	แก้ไข			
34	EML-21-08	✓		✓		✓		หน้าห้อง 545 ไกลห้องไฟฟ้า คอ		
35	EML-21-09	✓		✓		✓		หน้าห้อง 542 แยกข้างลิฟต์คอ		
36	EML-21-10	✓		✓		✓		ห้องไฟฟ้า คอ 2		
37	EML-21-11	✓		✓		✓		โถงลิฟต์ คอ 2		
38	EML-21-12	✓		✓		✓		หน้าห้อง 538 ST 3		
39	EML-21-13	✓		✓		✓		หน้าห้อง 547 ไกลห้องปะปา		
40	EML-22-01	✓		✓		✓		หน้า ST 2 หน้าห้อง 597		
41	EML-22-02	✓		✓		✓		หน้าห้อง 593		
42	EML-22-03	✓		✓		✓		หน้าห้อง 590 ไกลห้องขยะ		
43	EML-22-04	✓		✓		✓		ห้องไฟฟ้า คอ 1		
44	EML-22-05	✓		✓		✓		โถงลิฟต์ คอ 1		
45	EML-22-06	✓		✓		✓		หน้า ST 1		
46	EML-22-07	✓		✓		✓		โถงลิฟต์ชั้นของ		
47	EML-22-08	✓		✓		✓		หน้าห้อง 583 ไกลห้องไฟฟ้า คอ		
48	EML-22-09	✓		✓		✓		หน้าห้อง 580 แยกข้างลิฟต์คอ		
49	EML-22-10	✓		✓		✓		ห้องไฟฟ้า คอ 2		
50	EML-22-11	✓		✓		✓		โถงลิฟต์ คอ 2		
51	EML-22-12	✓		✓		✓		หน้าห้อง 576 ST 3		
52	EML-22-13	✓		✓		✓		หน้าห้อง 585 ไกลห้องปะปา		
53	EML-23-01	✓		✓		✓		หน้า ST 2 หน้าห้อง 635		
54	EML-23-02	✓		✓		✓		หน้าห้อง 631		
55	EML-23-03	✓		✓		✓		หน้าห้อง 628 ไกลห้องขยะ		
56	EML-23-04	✓		✓		✓		ห้องไฟฟ้า คอ 1		
57	EML-23-05	✓		✓		✓		โถงลิฟต์ คอ 1		
58	EML-23-06	✓		✓		✓		หน้า ST 1		
59	EML-23-07	✓		✓		✓		โถงลิฟต์ชั้นของ		
60	EML-23-08	✓		✓		✓		หน้าห้อง 621 ไกลห้องไฟฟ้า คอ		
61	EML-23-09	✓		✓		✓		หน้าห้อง 618 แยกข้างลิฟต์คอ		
62	EML-23-10	✓		✓		✓		ห้องไฟฟ้า คอ 2		
63	EML-23-11	✓		✓		✓		โถงลิฟต์ คอ 2		
64	EML-23-12	✓		✓		✓		หน้าห้อง 614 ST 3		
65	EML-23-13	✓		✓		✓		หน้าห้อง 623 ไกลห้องปะปา		
66	EML-24-01	✓		✓		✓		หน้า ST 2 หน้าห้อง 673		

หน่วยงาน Life Asoke Hype				ใบตรวจเช็ค ไฟฉุกเฉิน (Emergency Light)				วันที่ตรวจสอบ
อาคาร								รหัสอุปกรณ์	EL
ลำดับ	รายการ / รหัสเครื่อง	ไฟชาร์จแบตเตอรี่		สภาพแบตเตอรี่		ผลการตรวจสอบ		สถานที่ติดตั้ง	หมายเหตุ
		ปกติ	แก๊ส	ปกติ	แก๊ส	ปกติ	แก๊ส		
67	EML-24-02	/		/		/		หน้าห้อง 669	
68	EML-24-03	/		/		/		หน้าห้อง 666 ไกลห้องขยะ	
69	EML-24-04	/		/		/		ห้องไฟฟ้า คอรั 1	
70	EML-24-05	/		/		/		โถงลิฟต์ คอรั 1	
71	EML-24-06	/		/		/		หน้า ST 1	
72	EML-24-07	/		/		/		โถงลิฟต์ชั้นของ	
73	EML-24-08	/		/		/		หน้าห้อง 659 ไกลห้องไฟฟ้า คอรั	
74	EML-24-09	/		/		/		หน้าห้อง 656 แยกข้างลิฟต์คอรรั	
75	EML-24-10	/		/		/		ห้องไฟฟ้า คอรั 2	
76	EML-24-11	/		/		/		โถงลิฟต์ คอรั 2	
77	EML-24-12	/		/		/		หน้าห้อง 652 ST 3	
78	EML-24-13	/		/		/		หน้าห้อง 661 ไกลห้องปะปา	
หมายเหตุ									
ผู้ตรวจเช็ค		หัวหน้าช่าง		ผู้จัดการอาคาร					
ลงชื่อ (ช่างเอก)	ลงชื่อ	ลงชื่อ					
 / /		1 / 2 / 67 / /					

หน่วยงาน Life Asoke Hype	ใบตรวจเช็คป้ายทางหนีไฟ (FIRE EXIT)	วันที่ตรวจสอบ
อาคาร		รหัสอุปกรณ์ FE

ลำดับ	รายการ/รหัสเครื่อง	ไฟชาร์จแบตเตอรี่		สภาพแบตเตอรี่		ผลการตรวจสอบ		สถานที่ติดตั้ง	หมายเหตุ
		ปกติ	แก้ไข	ปกติ	แก้ไข	ปกติ	แก้ไข		
1	Exit -19-01							ST2	
2	Exit -19-02							หน้า ST 2	
3	Exit -19-03							หน้าห้อง 478	
4	Exit -19-04							หน้าห้อง 473	
5	Exit -19-05							ST 1	
6	Exit -19-06							หน้า ST 1	
7	Exit -19-07							หน้าห้อง 451	
8	Exit -19-08							หน้าห้อง 469	
9	Exit -19-09							หน้าห้อง 466	
10	Exit -19-10							หน้า ST 3	
11	Exit -19-11							ST 3	
12	Exit -20-01							ST2	
13	Exit -20-02							หน้า ST 2	
14	Exit -20-03							หน้าห้อง 516	
15	Exit -20-04							หน้าห้อง 511	
16	Exit -20-05							ST 1	
17	Exit -20-06							หน้า ST 1	
18	Exit -20-07							หน้าห้อง 429	
19	Exit -20-08							หน้าห้อง 507	
20	Exit -20-09							หน้าห้อง 504	
21	Exit -20-10							หน้า ST 3	
22	Exit -20-11							ST 3	
23	Exit-21-01							ST2	
24	Exit-21-02							หน้า ST 2	
25	Exit-21-03							หน้าห้อง 554	
26	Exit-21-04							หน้าห้อง 549	
27	Exit-21-05							ST 1	
28	Exit-21-06							หน้า ST 1	
29	Exit-21-07							หน้าห้อง 527	
30	Exit-21-08							หน้าห้อง 545	
31	Exit-21-09							หน้าห้อง 542	
32	Exit-21-10							หน้า ST 3	
33	Exit-21-11							ST 3	
34	Exit-22-01							ST2	
35	Exit-22-02							หน้า ST 2	
36	Exit-22-03							หน้าห้อง 592	

หน่วยงาน Life Asoke Hype อาคาร	ใบตรวจเช็คป้ายทางหนีไฟ (FIRE EXIT)	วันที่ตรวจสอบ รหัสอุปกรณ์ FE
---	---------------------------------------	---

ลำดับ	รายการ/รหัสเครื่อง	ไฟชาร์จแบตเตอรี่		สภาพแบตเตอรี่		ผลการตรวจสอบ		สถานที่ติดตั้ง	หมายเหตุ
		ปกติ	แก้ไข	ปกติ	แก้ไข	ปกติ	แก้ไข		
37	Exit-22-04	✓		✓		✓		หน้าห้อง 587	
38	Exit-22-05	✓		✓		✓		ST 1	
39	Exit-22-06	✓		✓		✓		หน้า ST 1	
40	Exit-22-07	✓		✓		✓		หน้าห้อง 565	
41	Exit-22-08	✓		✓		✓		หน้าห้อง 583	
42	Exit-22-09	✓		✓		✓		หน้าห้อง 580	
43	Exit-22-10	✓		✓		✓		หน้า ST 3	
44	Exit-22-11	✓		✓		✓		ST 3	
45	Exit-23-01	✓		✓		✓		ST2	
46	Exit-23-02	✓		✓		✓		หน้า ST 2	
47	Exit-23-03	✓		✓		✓		หน้าห้อง 630	
48	Exit-23-04	✓		✓		✓		หน้าห้อง 625	
49	Exit-23-05	✓		✓		✓		ST 1	
50	Exit-23-06	✓		✓		✓		หน้า ST 1	
51	Exit-23-07	✓		✓		✓		หน้าห้อง 603	
52	Exit-23-08	✓		✓		✓		หน้าห้อง 621	
53	Exit-23-09	✓		✓		✓		หน้าห้อง 618	
54	Exit-23-10	✓		✓		✓		หน้า ST 3	
55	Exit-23-11	✓		✓		✓		ST 3	
56	Exit-24-01	✓		✓		✓		ST2	
57	Exit-24-02	✓		✓		✓		หน้า ST 2	
58	Exit-24-03	✓		✓		✓		หน้าห้อง 668	
59	Exit-24-04	✓		✓		✓		หน้าห้อง 663	
60	Exit-24-05	✓		✓		✓		ST 1	
61	Exit-24-06	✓		✓		✓		หน้า ST 1	
62	Exit-24-07	✓		✓		✓		หน้าห้อง 641	
63	Exit-24-08	✓		✓		✓		หน้าห้อง 659	
64	Exit-24-09	✓		✓		✓		หน้าห้อง 650	
65	Exit-24-10	✓		✓		✓		หน้า ST 3	
66	Exit-24-11	✓		✓		✓		ST 3	

หมายเหตุ

ลงชื่อ บริหารงานโดย บริษัท พลัส พร็อพเพอร์ตี้ จำกัด	ลงชื่อ	ลงชื่อ FRM-PMR-072 Rev.00/ 15 Aug 2020
--	--------------	---

หน่วยงาน Life Asoke Hype				ใบตรวจเช็คป้ายทางหนีไฟ				วันที่ตรวจสอบ	
อาคาร				(FIRE EXIT)				รหัสอุปกรณ์ FE	
ลำดับ	รายการ/รหัสเครื่อง	ไฟชาร์จแบตเตอรี่		สภาพแบตเตอรี่		ผลการตรวจสอบ		สถานที่ติดตั้ง	หมายเหตุ
		ปกติ	แก้ไข	ปกติ	แก้ไข	ปกติ	แก้ไข		
<div style="display: flex; justify-content: space-between;"> / / / 2 / 62 / / </div>									

FRM-PMR-071 Rev.00/ 15 Aug 2020

หน่วยงาน Life Asoke Hype				ใบตรวจเช็ค ไฟฉุกเฉิน (Emergency Light)				วันที่ตรวจสอบ
อาคาร								รหัสอุปกรณ์	EL
ลำดับ	รายการ / รหัสเครื่อง	ไฟสำรองแบตเตอรี่		สภาพแบตเตอรี่		ผลการตรวจสอบ		สถานที่ติดตั้ง	หมายเหตุ
		ปกติ	แก้ไข	ปกติ	แก้ไข	ปกติ	แก้ไข		
1	EML-7-01	✓		✓		✓		หน้า ST 2 หน้าห้อง 27	
2	EML-7-02	✓		✓		✓		หน้าห้อง 20 ใกล้ห้องขยะ	
3	EML-7-03	✓		✓		✓		ห้องไฟฟ้า คอรั 1	
4	EML-7-04	✓		✓		✓		โถงลิฟต์ คอรั 1	
5	EML-7-05	✓		✓		✓		หน้า ST 1	
6	EML-7-06	✓		✓		✓		โถงลิฟต์ชั้นของ	
7	EML-7-07	✓		✓		✓		หน้าห้อง 16 ใกล้ห้องไฟฟ้า คอรั 2	
8	EML-7-08	✓		✓		✓		หน้าห้อง 12 แยกข้างลิฟต์คอรั 2	
9	EML-7-09	✓		✓		✓		ห้องไฟฟ้า คอรั 2	
10	EML-7-10	✓		✓		✓		โถงลิฟต์ คอรั 2	
11	EML-7-11	✓		✓		✓		หน้าห้อง 8 Si 3	
12	EML-7-12	✓		✓		✓		ห้องน้ำชาย	
13	EML-7-13	✓		✓		✓		ห้องน้ำหญิง	
14	EML-8-01	✓		✓		✓		หน้า ST 2	
15	EML-8-02	✓		✓		✓		หน้าห้อง 61	
16	EML-8-03	✓		✓		✓		หน้าห้อง 57 ใกล้ห้องขยะ	
17	EML-8-04	✓		✓		✓		ห้องไฟฟ้า คอรั 1	
18	EML-8-05	✓		✓		✓		โถงลิฟต์ คอรั 1	
19	EML-8-06	✓		✓		✓		หน้า ST 1	
20	EML-8-07	✓		✓		✓		โถงลิฟต์ชั้นของ	
21	EML-8-08	✓		✓		✓		หน้าห้อง 51 ใกล้ห้องไฟฟ้า คอรั	
22	EML-8-09	✓		✓		✓		หน้าห้อง 48 แยกข้างลิฟต์คอรั 2	
23	EML-8-10	✓		✓		✓		ห้องไฟฟ้า คอรั 2	
24	EML-8-11	✓		✓		✓		โถงลิฟต์ คอรั 2	
25	EML-8-12	✓		✓		✓		หน้าห้อง 44 ST 3	
26	EML-8-13	✓		✓		✓		หน้าห้อง 53 ใกล้ห้องปะปา	
27	EML-9-01	✓		✓		✓		หน้า ST 2 หน้าห้อง 103	
28	EML-9-02	✓		✓		✓		หน้าห้อง 99	
29	EML-9-03	✓		✓		✓		หน้าห้อง 96 ใกล้ห้องขยะ	
30	EML-9-04	✓		✓		✓		ห้องไฟฟ้า คอรั 1	
31	EML-9-05	✓		✓		✓		โถงลิฟต์ คอรั 1	
32	EML-9-06	✓		✓		✓		หน้า ST 1	
33	EML-9-07	✓		✓		✓		โถงลิฟต์ชั้นของ	
34	EML-9-08	✓		✓		✓		หน้าห้อง 89 ใกล้ห้องไฟฟ้า คอรั	
35	EML-9-09	✓		✓		✓		หน้าห้อง 86 แยกข้างลิฟต์คอรั 2	

หน่วยงาน Life Asoke Hype		ใบตรวจเช็ค ไฟฉุกเฉิน (Emergency Light)						วันที่ตรวจสอบ	
อาคาร								รหัสอุปกรณ์	EL
ลำดับ	รายการ / รหัสเครื่อง	ไฟชาร์จแบตเตอรี่		สภาพแบตเตอรี่		ผลการตรวจสอบ		สถานที่ติดตั้ง	หมายเหตุ
		ปกติ	แก้ไข	ปกติ	แก้ไข	ปกติ	แก้ไข		
36	EML-9-10	✓		✓		✓		ห้องไฟฟ้า คอรั 2	
37	EML-9-11	✓		✓		✓		โถงลิฟต์ คอรั 2	
38	EML-9-12	✓		✓		✓		หน้าห้อง 82 ST 3	
39	EML-9-13	✓		✓		✓		หน้าห้อง 91 ไกลห้องปะปา	
40	EML-10-01	✓		✓		✓		หน้า ST 2	
41	EML-10-02	✓		✓		✓		หน้าห้อง	
42	EML-10-03	✓		✓		✓		หน้าห้อง 134 ไกลห้องขยะ	
43	EML-10-04	✓		✓		✓		ห้องไฟฟ้า คอรั 1	
44	EML-10-05	✓		✓		✓		โถงลิฟต์ คอรั 1	
45	EML-10-06	✓		✓		✓		หน้า ST 1	
46	EML-10-07	✓		✓		✓		โถงลิฟต์ชั้นของ	
47	EML-10-08	✓		✓		✓		หน้าห้อง 127 ไกลห้องไฟฟ้า คอรั	
48	EML-10-09	✓		✓		✓		หน้าห้อง 124 แยกข้างลิฟต์คอรั	
49	EML-10-10	✓		✓		✓		ห้องไฟฟ้า คอรั 2	
50	EML-10-11	✓		✓		✓		โถงลิฟต์ คอรั 2	
51	EML-10-12	✓		✓		✓		หน้าห้อง 120 ST 3	
52	EML-10-13	✓		✓		✓		หน้าห้อง 129 ไกลห้องปะปา	
53	EML-11-01	✓		✓		✓		หน้า ST 2	
54	EML-11-02	✓		✓		✓		หน้าห้อง 175	
55	EML-11-03	✓		✓		✓		หน้าห้อง 172 ไกลห้องขยะ	
56	EML-11-04	✓		✓		✓		ห้องไฟฟ้า คอรั 1	
57	EML-11-05	✓		✓		✓		โถงลิฟต์ คอรั 1	
58	EML-11-06	✓		✓		✓		หน้า ST 1	
59	EML-11-07	✓		✓		✓		โถงลิฟต์ชั้นของ	
60	EML-11-08	✓		✓		✓		หน้าห้อง 165 ไกลห้องไฟฟ้า คอรั	
61	EML-11-09	✓		✓		✓		หน้าห้อง 162 แยกข้างลิฟต์คอรั	
62	EML-11-10	✓		✓		✓		ห้องไฟฟ้า คอรั 2	
63	EML-11-11	✓		✓		✓		โถงลิฟต์ คอรั 2	
64	EML-11-12	✓		✓		✓		หน้าห้อง ST 3	
65	EML-11-13	✓		✓		✓		หน้าห้อง 167 ไกลห้องปะปา	
66	EML-12-01	✓		✓		✓		หน้า ST 2	
67	EML-12-02	✓		✓		✓		หน้าห้อง 213	
68	EML-12-03	✓		✓		✓		หน้าห้อง 210 ไกลห้องขยะ	
69	EML-12-04	✓		✓		✓		ห้องไฟฟ้า คอรั 1	
70	EML-12-05	✓		✓		✓		โถงลิฟต์ คอรั 1	

หน่วยงาน Life Asoke Hype			ใบตรวจเช็ค ไฟฉุกเฉิน (Emergency Light)				วันที่ตรวจสอบ	รหัสอุปกรณ์	9/6/25 EL
อาคาร									
ลำดับ	รายการ / รหัสเครื่อง	ไฟชาร์จแบตเตอรี่		สภาพแบตเตอรี่		ผลการตรวจสอบ		สถานที่ติดตั้ง	หมายเหตุ
		ปกติ	แก้ไข	ปกติ	แก้ไข	ปกติ	แก้ไข		
1	EML-31-01	✓		✓		✓		หน้า ST 2 หน้าห้อง	
2	EML-31-02	✓		✓		✓		หน้าห้อง 935	
3	EML-31-03	✓		✓		✓		หน้าห้อง 932 ใกล้ห้องขยะ	
4	EML-31-04	✓		✓		✓		ห้องไฟฟ้า คอรั 1	
5	EML-31-05	✓		✓		✓		โถงลิฟต์ คอรั 1	
6	EML-31-06	✓		✓		✓		หน้า ST 1	
7	EML-31-07	✓		✓		✓		โถงลิฟต์ชั้นของ	
8	EML-31-08	✓		✓		✓		หน้าห้อง 925 ใกล้ห้องไฟฟ้า คอรั	
9	EML-31-09	✓		✓		✓		หน้าห้อง 922 แยกข้างลิฟต์คอร	
10	EML-31-10	✓		✓		✓		ห้องไฟฟ้า คอรั 2	
11	EML-31-11	✓		✓		✓		โถงลิฟต์ คอรั 2	
12	EML-31-12	✓		✓		✓		หน้าห้อง 918 ST 3	
13	EML-31-13	✓		✓		✓		หน้าห้อง 927 ใกล้ห้องปะป	
14	EML-32-01	✓		✓		✓		หน้า ST 2 หน้าห้อง 977	
15	EML-32-02	✓		✓		✓		หน้าห้อง 973	
16	EML-32-03	✓		✓		✓		หน้าห้อง 970 ใกล้ห้องขยะ	
17	EML-32-04	✓		✓		✓		ห้องไฟฟ้า คอรั 1	
18	EML-32-05	✓		✓		✓		โถงลิฟต์ คอรั 1	
19	EML-32-06	✓		✓		✓		หน้า ST 1	
20	EML-32-07	✓		✓		✓		โถงลิฟต์ชั้นของ	
21	EML-32-08	✓		✓		✓		หน้าห้อง 963 ใกล้ห้องไฟฟ้า คอ	
22	EML-32-09	✓		✓		✓		หน้าห้อง 960 แยกข้างลิฟต์คอร	
23	EML-32-10	✓		✓		✓		ห้องไฟฟ้า คอรั 2	
24	EML-32-11	✓		✓		✓		โถงลิฟต์ คอรั 2	
25	EML-32-12	✓		✓		✓		หน้าห้อง ST 3	
26	EML-32-13	✓		✓		✓		หน้าห้อง 965 ใกล้ห้องปะป	
27	EML-33-01	✓		✓		✓		หน้า ST 2 หน้าห้อง 1015	
28	EML-33-02	✓		✓		✓		หน้าห้อง 1011	
29	EML-33-03	✓		✓		✓		หน้าห้อง 1008 ใกล้ห้องขยะ	
30	EML-33-04	✓		✓		✓		ห้องไฟฟ้า คอรั 1	
31	EML-33-05	✓		✓		✓		โถงลิฟต์ คอรั 1	
32	EML-33-06	✓		✓		✓		หน้า ST 1	
33	EML-33-07	✓		✓		✓		โถงลิฟต์ชั้นของ	

หน่วยงาน Life Asoke Hype			ใบตรวจเช็ค ไฟฉุกเฉิน (Emergency Light)				วันที่ตรวจสอบ		70/01/24	
อาคาร							รหัสอุปกรณ์		EL	
ลำดับ	รายการ / รหัสเครื่อง	ไฟชาร์จแบตเตอรี่		สภาพแบตเตอรี่		ผลการตรวจสอบ		สถานที่ติดตั้ง	หมายเหตุ	
		ปกติ	แก้ไข	ปกติ	แก้ไข	ปกติ	แก้ไข			
34	EML-33-08	/		/		/		หน้าห้อง1001ใกล้ห้องไฟฟ้า คอรั		
35	EML-33-09	/		/		/		หน้าห้อง 998 แยกข้างลิฟต์คย		
36	EML-33-10	/		/		/		ห้องไฟฟ้า คอรั 2		
37	EML-33-11	/		/		/		โถงลิฟต์ คอรั 2		
38	EML-33-12	/		/		/		หน้าห้อง ST 3		
39	EML-33-13	/		/		/		หน้าห้อง 1003 ใกล้ห้องปะปา		
40	EML-34-01	/		/		/		หน้า ST 2 หน้าห้อง1053		
41	EML-34-02	/		/		/		หน้าห้อง 1049		
42	EML-34-03	/		/		/		หน้าห้อง 1046 ใกล้ห้องขยะ		
43	EML-34-04	/		/		/		ห้องไฟฟ้า คอรั 1		
44	EML-34-05	/		/		/		โถงลิฟต์ คอรั 1		
45	EML-34-06	/		/		/		หน้า ST 1		
46	EML-34-07	/		/		/		โถงลิฟต์ชั้นของ		
47	EML-34-08	/		/		/		หน้าห้อง 1039 ใกล้ห้องไฟฟ้า คอ		
48	EML-34-09	/		/		/		หน้าห้อง 1036 แยกข้างลิฟต์คย		
49	EML-34-10	/		/		/		ห้องไฟฟ้า คอรั 2		
50	EML-34-11	/		/		/		โถงลิฟต์ คอรั 2		
51	EML-34-12	/		/		/		หน้าห้อง1032 ST 3		
52	EML-34-13	/		/		/		หน้าห้อง 1041 ใกล้ห้องปะปา		
53	EML-35-01	/		/		/		หน้า ST 2 หน้าห้อง1091		
54	EML-35-02	/		/		/		หน้าห้อง 1087		
55	EML-35-03	/		/		/		หน้าห้อง 1084 ใกล้ห้องขยะ		
56	EML-35-04	/		/		/		ห้องไฟฟ้า คอรั 1		
57	EML-35-05	/		/		/		โถงลิฟต์ คอรั 1		
58	EML-35-06	/		/		/		หน้า ST 1		
59	EML-35-07	/		/		/		โถงลิฟต์ชั้นของ		
60	EML-35-08	/		/		/		หน้าห้อง 1077ใกล้ห้องไฟฟ้า คอ		
61	EML-35-09	/		/		/		หน้าห้อง 1074 แยกข้างลิฟต์คอรั		
62	EML-35-10	/		/		/		ห้องไฟฟ้า คอรั 2		
63	EML-35-11	/		/		/		โถงลิฟต์ คอรั 2		
64	EML-35-12	/		/		/		หน้าห้อง 1070 ST 3		
65	EML-35-13	/		/		/		หน้าห้อง 1079 ใกล้ห้องปะปา		
66	EML-36-01	/		/		/		หน้า ST 2		

FRM-PMR-070 Rev.00/ 15 Aug 2020

หน่วยงาน Life Asoke Hype	ใบตรวจเช็คป้ายทางหนีไฟ	วันที่ตรวจสอบ 20/01/24
อาคาร	(FIRE EXIT)	รหัสอุปกรณ์ FE

ลำดับ	รายการ/รหัสเครื่อง	ไฟชาร์จแบตเตอรี่		สภาพแบตเตอรี่		ผลการตรวจสอบ		สถานที่ติดตั้ง	หมายเหตุ
		ปกติ	แก้ไข	ปกติ	แก้ไข	ปกติ	แก้ไข		
1	Exit-31-01	/		/		/		ST2	
2	Exit-31-02	/		/		/		หน้า ST 2	
3	Exit-31-03	/		/		/		หน้าห้อง 858	
4	Exit-31-04	/		/		/		หน้าห้อง 853	
5	Exit-31-05	/		/		/		ST 1	
6	Exit-31-06	/		/		/		หน้า ST 1	
7	Exit-31-07	/		/		/		หน้าห้อง 831	
8	Exit-31-08	/		/		/		หน้าห้อง 849	
9	Exit-31-09	/		/		/		หน้าห้อง 846	
10	Exit-31-10	/		/		/		หน้า ST 3	
11	Exit-31-11	/		/		/		ST 3	
12	Exit-32-01	/		/		/		ST2	
13	Exit-32-02	/		/		/		หน้า ST 2	
14	Exit-32-03	/		/		/		หน้าห้อง 972	
15	Exit-32-04	/		/		/		หน้าห้อง	
16	Exit-32-05	/		/		/		ST 1	
17	Exit-32-06	/		/		/		หน้า ST 1	
18	Exit-32-07	/		/		/		หน้าห้อง 945	
19	Exit-32-08	/		/		/		หน้าห้อง 963	
20	Exit-32-09	/		/		/		หน้าห้อง 960	
21	Exit-32-10	/		/		/		หน้า ST 3	
22	Exit-32-11	/		/		/		ST 3	
23	Exit- 33-01	/		/		/		ST2	
24	Exit- 33-02	/		/		/		หน้า ST 2	
25	Exit- 33-03	/		/		/		หน้าห้อง 1010	
26	Exit- 33-04	/		/		/		หน้าห้อง 1005	
27	Exit- 33-05	/		/		/		ST 1	
28	Exit- 33-06	/		/		/		หน้า ST 1	
29	Exit- 33-07	/		/		/		หน้าห้อง 983	
30	Exit- 33-08	/		/		/		หน้าห้อง 1001	
31	Exit- 33-09	/		/		/		หน้าห้อง 998	
32	Exit- 33-10	/		/		/		หน้า ST 3	
33	Exit- 33-11	/		/		/		ST 3	
34	Exit- 34-01	/		/		/		ST2	
35	Exit- 34-02	/		/		/		หน้า ST 2	
36	Exit- 34-03	/		/		/		หน้าห้อง 1048	

หน่วยงาน Life Asoke Hype	ใบตรวจเช็คป้ายทางหนีไฟ (FIRE EXIT)	วันที่ตรวจสอบ 20/01/24
อาคาร		รหัสอุปกรณ์ FE

ลำดับ	รายการ/รหัสเครื่อง	ไฟชาร์จแบตเตอรี่		สภาพแบตเตอรี่		ผลการตรวจสอบ		สถานที่ติดตั้ง	หมายเหตุ
		ปกติ	แก้ไข	ปกติ	แก้ไข	ปกติ	แก้ไข		
37	Exit- 34-04	/		/		/		หน้าห้อง 1043	
38	Exit- 34-05	/		/		/		ST 1	
39	Exit- 34-06	/		/		/		หน้า ST 1	
40	Exit- 34-07	/		/		/		หน้าห้อง 1021	
41	Exit- 34-08	/		/		/		หน้าห้อง 1039	
42	Exit- 34-09	/		/		/		หน้าห้อง 1036	
43	Exit- 34-10	/		/		/		หน้า ST 3	
44	Exit- 34-11	/		/		/		ST 3	
45	Exit- 35-01	/		/		/		ST2	
46	Exit- 35-02	/		/		/		หน้า ST 2	
47	Exit- 35-03	/		/		/		หน้าห้อง 1086	
48	Exit- 35-04	/		/		/		หน้าห้อง 1081	
49	Exit- 35-05	/		/		/		ST 1	
50	Exit- 35-06	/		/		/		หน้า ST 1	
51	Exit- 35-07	/		/		/		หน้าห้อง 1059	
52	Exit- 35-08	/		/		/		หน้าห้อง 1077	
53	Exit- 35-09	/		/		/		หน้าห้อง	
54	Exit- 35-10	/		/		/		หน้า ST 3	
55	Exit- 35-11	/		/		/		ST 3	
56	Exit- 36-01	/		/		/		ST2	
57	Exit- 36-02	/		/		/		หน้า ST 2	
58	Exit- 36-03	/		/		/		หน้าห้อง 1124	
59	Exit- 36-04	/		/		/		หน้าห้อง 1119	
60	Exit- 36-05	/		/		/		ST 1	
61	Exit- 36-06	/		/		/		หน้า ST 1	
62	Exit- 36-07	/		/		/		หน้าห้อง 1097	
63	Exit- 36-08	/		/		/		หน้าห้อง 1115	
64	Exit- 36-09	/		/		/		หน้าห้อง 1112	
65	Exit- 36-10	/		/		/		หน้า ST 3	
66	Exit- 36-11	/		/		/		ST 3	

หมายเหตุ

หน่วยงาน Life Asoke Hype				ใบตรวจเช็คป้ายทางหนีไฟ				วันที่ตรวจสอบ 20/01/24	
อาคาร				(FIRE EXIT)				รหัสอุปกรณ์ FE	
ลำดับ	รายการ/รหัสเครื่อง	ไฟชาร์ژแบตเตอรี่		สภาพแบตเตอรี่		ผลการตรวจสอบ		สถานที่ติดตั้ง	หมายเหตุ
		ปกติ	แก้ไข	ปกติ	แก้ไข	ปกติ	แก้ไข		
..... / / 21.08			 / /	

หน่วยงาน Life Asoke Hype		ใบตรวจเช็คตู้ดับเพลิง										วันที่ตรวจสอบ 20/01/25		รหัสอุปกรณ์			
อาคาร																	
รายการ	ถังดับเพลิง		วาล์วน้ำ		หัวหมุน		สายฉีด		ขวาน		กระบอก/กฏญแจ		อื่น ๆ		ผลการตรวจสอบ		
	ปกติ	แก้ไข	ปกติ	แก้ไข	ปกติ	แก้ไข	ปกติ	แก้ไข	ปกติ	แก้ไข	ปกติ	แก้ไข	ปกติ	แก้ไข	ปกติ	แก้ไข	
FHC31-1	/		/		/		/		/		/		/		/		
FHC31-2	/		/		/		/		/		/		/		/		
FHC31-3	/		/		/		/		/		/		/		/		
FHC32-1	/		/		/		/		/		/		/		/		
FHC32-2	/		/		/		/		/		/		/		/		
FHC32-3	/		/		/		/		/		/		/		/		
FHC33-1	/		/		/		/		/		/		/		/		
FHC33-2	/		/		/		/		/		/		/		/		
FHC33-3	/		/		/		/		/		/		/		/		
FHC34-1	/		/		/		/		/		/		/		/		
FHC34-2	/		/		/		/		/		/		/		/		
FHC34-3	/		/		/		/		/		/		/		/		
FHC35-1	/		/		/		/		/		/		/		/		
FHC35-2	/		/		/		/		/		/		/		/		
FHC35-3	/		/		/		/		/		/		/		/		
FHC36-1	/		/		/		/		/		/		/		/		
FHC36-2	/		/		/		/		/		/		/		/		
FHC36-3	/		/		/		/		/		/		/		/		
หมายเหตุ																	
ลงชื่อ [Signature]		ลงชื่อ [Signature]		ผู้จัดการอาคาร													
20/01/25		1, 2, 07															

หน่วยงาน Life Asoke Hype			ใบตรวจเช็ค ไฟฉุกเฉิน (Emergency Light)				วันที่ตรวจสอบ รหัสอุปกรณ์		EL	
ลำดับ	รายการ / รหัสเครื่อง	ไฟชาร์จแบตเตอรี่		สภาพแบตเตอรี่		ผลการตรวจสอบ		สถานที่ติดตั้ง	หมายเหตุ	
		ปกติ	แก้ไข	ปกติ	แก้ไข	ปกติ	แก้ไข			
1	EML-37-01	<input checked="" type="checkbox"/>		<input checked="" type="checkbox"/>		<input checked="" type="checkbox"/>		หน้า ST 2 หน้าห้อง1167		
2	EML-37-02	<input checked="" type="checkbox"/>		<input checked="" type="checkbox"/>		<input checked="" type="checkbox"/>		หน้าห้อง 1163		
3	EML-37-03	<input checked="" type="checkbox"/>		<input checked="" type="checkbox"/>		<input checked="" type="checkbox"/>		หน้าห้อง 1160 ใกล้ห้องขยะ		
4	EML-37-04	<input checked="" type="checkbox"/>		<input checked="" type="checkbox"/>		<input checked="" type="checkbox"/>		ห้องไฟฟ้า คอรั 1		
5	EML-37-05	<input checked="" type="checkbox"/>		<input checked="" type="checkbox"/>		<input checked="" type="checkbox"/>		โถงลิฟต์ คอรั 1		
6	EML-37-06	<input checked="" type="checkbox"/>		<input checked="" type="checkbox"/>		<input checked="" type="checkbox"/>		หน้า ST 1		
7	EML-37-07	<input checked="" type="checkbox"/>		<input checked="" type="checkbox"/>		<input checked="" type="checkbox"/>		โถงลิฟต์ชั้นของ		
8	EML-37-08	<input checked="" type="checkbox"/>		<input checked="" type="checkbox"/>		<input checked="" type="checkbox"/>		หน้าห้อง 1153ใกล้ห้องไฟฟ้า คอ		
9	EML-37-09	<input checked="" type="checkbox"/>		<input checked="" type="checkbox"/>		<input checked="" type="checkbox"/>		หน้าห้อง 1150 แยกข้างลิฟต์คอรั		
10	EML-37-10	<input checked="" type="checkbox"/>		<input checked="" type="checkbox"/>		<input checked="" type="checkbox"/>		ห้องไฟฟ้า คอรั 2		
11	EML-37-11	<input checked="" type="checkbox"/>		<input checked="" type="checkbox"/>		<input checked="" type="checkbox"/>		โถงลิฟต์ คอรั 2		
12	EML-37-12	<input checked="" type="checkbox"/>		<input checked="" type="checkbox"/>		<input checked="" type="checkbox"/>		หน้าห้อง 1146 ST 3		
13	EML-37-13	<input checked="" type="checkbox"/>		<input checked="" type="checkbox"/>		<input checked="" type="checkbox"/>		หน้าห้อง 1155 ใกล้ห้องปะปา		
14	EML-38-01	<input checked="" type="checkbox"/>		<input checked="" type="checkbox"/>		<input checked="" type="checkbox"/>		หน้า ST 2 หน้าห้อง1205		
15	EML-38-02	<input checked="" type="checkbox"/>		<input checked="" type="checkbox"/>		<input checked="" type="checkbox"/>		หน้าห้อง 1201		
16	EML-38-03	<input checked="" type="checkbox"/>		<input checked="" type="checkbox"/>		<input checked="" type="checkbox"/>		หน้าห้อง 1198 ใกล้ห้องขยะ		
17	EML-38-04	<input checked="" type="checkbox"/>		<input checked="" type="checkbox"/>		<input checked="" type="checkbox"/>		ห้องไฟฟ้า คอรั 1		
18	EML-38-05	<input checked="" type="checkbox"/>		<input checked="" type="checkbox"/>		<input checked="" type="checkbox"/>		โถงลิฟต์ คอรั 1		
19	EML-38-06	<input checked="" type="checkbox"/>		<input checked="" type="checkbox"/>		<input checked="" type="checkbox"/>		หน้า ST 1		
20	EML-38-07	<input checked="" type="checkbox"/>		<input checked="" type="checkbox"/>		<input checked="" type="checkbox"/>		โถงลิฟต์ชั้นของ		
21	EML-38-08	<input checked="" type="checkbox"/>		<input checked="" type="checkbox"/>		<input checked="" type="checkbox"/>		หน้าห้อง 1191ใกล้ห้องไฟฟ้า คอ		
22	EML-38-09	<input checked="" type="checkbox"/>		<input checked="" type="checkbox"/>		<input checked="" type="checkbox"/>		หน้าห้อง 1188 แยกข้างลิฟต์คอรั		
23	EML-38-10	<input checked="" type="checkbox"/>		<input checked="" type="checkbox"/>		<input checked="" type="checkbox"/>		ห้องไฟฟ้า คอรั 2		
24	EML-38-11	<input checked="" type="checkbox"/>		<input checked="" type="checkbox"/>		<input checked="" type="checkbox"/>		โถงลิฟต์ คอรั 2		
25	EML-38-12	<input checked="" type="checkbox"/>		<input checked="" type="checkbox"/>		<input checked="" type="checkbox"/>		หน้าห้อง 1184 ST 3		
26	EML-38-13	<input checked="" type="checkbox"/>		<input checked="" type="checkbox"/>		<input checked="" type="checkbox"/>		หน้าห้อง 1193 ใกล้ห้องปะปา		
27	EML-39-01	<input checked="" type="checkbox"/>		<input checked="" type="checkbox"/>		<input checked="" type="checkbox"/>		หน้า ST 2 หน้าห้อง1232		
28	EML-39-02	<input checked="" type="checkbox"/>		<input checked="" type="checkbox"/>		<input checked="" type="checkbox"/>		หน้าห้อง 1228		
29	EML-39-03	<input checked="" type="checkbox"/>		<input checked="" type="checkbox"/>		<input checked="" type="checkbox"/>		หน้าห้อง 1225 ใกล้ห้องขยะ		
30	EML-39-04	<input checked="" type="checkbox"/>		<input checked="" type="checkbox"/>		<input checked="" type="checkbox"/>		ห้องไฟฟ้า คอรั 1		
31	EML-39-05	<input checked="" type="checkbox"/>		<input checked="" type="checkbox"/>		<input checked="" type="checkbox"/>		โถงลิฟต์ คอรั 1		
32	EML-39-06	<input checked="" type="checkbox"/>		<input checked="" type="checkbox"/>		<input checked="" type="checkbox"/>		หน้า ST 1		
33	EML-39-07	<input checked="" type="checkbox"/>		<input checked="" type="checkbox"/>		<input checked="" type="checkbox"/>		โถงลิฟต์ชั้นของ		

หน่วยงาน Life Asoke Hype		ใบตรวจเช็ค ไฟฉุกเฉิน (Emergency Light)						วันที่ตรวจสอบ
อาคาร								รหัสอุปกรณ์	EL
ลำดับ	รายการ / รหัสเครื่อง	ไฟชาร์จแบตเตอรี่		สภาพแบตเตอรี่		ผลการตรวจสอบ		สถานที่ติดตั้ง	หมายเหตุ
		ปกติ	แก้ไข	ปกติ	แก้ไข	ปกติ	แก้ไข		
34	EML-39-08	<input checked="" type="checkbox"/>		<input checked="" type="checkbox"/>		<input checked="" type="checkbox"/>		หน้าห้อง โถงห้องไฟฟ้า คอรั 2	
35	EML-39-09	<input checked="" type="checkbox"/>		<input checked="" type="checkbox"/>		<input checked="" type="checkbox"/>		หน้าห้อง Booster Pump	
36	EML-39-10	<input checked="" type="checkbox"/>		<input checked="" type="checkbox"/>		<input checked="" type="checkbox"/>		ห้องไฟฟ้า คอรั 2	
37	EML-39-11	<input checked="" type="checkbox"/>		<input checked="" type="checkbox"/>		<input checked="" type="checkbox"/>		โถงลิฟต์ คอรั 2	
38	EML-39-12	<input checked="" type="checkbox"/>		<input checked="" type="checkbox"/>		<input checked="" type="checkbox"/>		หน้าห้อง ST 3	
39	EML-39-13	<input checked="" type="checkbox"/>		<input checked="" type="checkbox"/>		<input checked="" type="checkbox"/>		ห้อง Booster Pump	
40	EML-39-14	<input checked="" type="checkbox"/>		<input checked="" type="checkbox"/>		<input checked="" type="checkbox"/>		ห้องปั๊มสระ	
41	EML-39-15	<input checked="" type="checkbox"/>		<input checked="" type="checkbox"/>		<input checked="" type="checkbox"/>		ตรงข้ามห้อง 1214	
42	EML-40-01	<input checked="" type="checkbox"/>		<input checked="" type="checkbox"/>		<input checked="" type="checkbox"/>		หน้า ST 2 หน้าห้อง	
43	EML-40-02	<input checked="" type="checkbox"/>		<input checked="" type="checkbox"/>		<input checked="" type="checkbox"/>		หน้าห้อง	
44	EML-40-03	<input checked="" type="checkbox"/>		<input checked="" type="checkbox"/>		<input checked="" type="checkbox"/>		หน้าห้อง	
45	EML-40-04	<input checked="" type="checkbox"/>		<input checked="" type="checkbox"/>		<input checked="" type="checkbox"/>		ห้องไฟฟ้า คอรั 1	
46	EML-40-05	<input checked="" type="checkbox"/>		<input checked="" type="checkbox"/>		<input checked="" type="checkbox"/>		โถงลิฟต์ คอรั 1	
47	EML-40-06	<input checked="" type="checkbox"/>		<input checked="" type="checkbox"/>		<input checked="" type="checkbox"/>		หน้า ST 1	
48	EML-40-07	<input checked="" type="checkbox"/>		<input checked="" type="checkbox"/>		<input checked="" type="checkbox"/>		โถงลิฟต์ชั้นของ	
49	EML-40-08	<input checked="" type="checkbox"/>		<input checked="" type="checkbox"/>		<input checked="" type="checkbox"/>		ห้องน้ำหญิง	
50	EML-40-09	<input checked="" type="checkbox"/>		<input checked="" type="checkbox"/>		<input checked="" type="checkbox"/>		ห้องน้ำชาย	
51	EML-40-10	<input checked="" type="checkbox"/>		<input checked="" type="checkbox"/>		<input checked="" type="checkbox"/>		โถงลิฟต์ คอรั 2	
52	EML-40-11	<input checked="" type="checkbox"/>		<input checked="" type="checkbox"/>		<input checked="" type="checkbox"/>		ห้องไฟฟ้า คอรั 2	
53	EML-40-12	<input checked="" type="checkbox"/>		<input checked="" type="checkbox"/>		<input checked="" type="checkbox"/>		ริมสระ	
54	EML-40-13	<input checked="" type="checkbox"/>		<input checked="" type="checkbox"/>		<input checked="" type="checkbox"/>		หน้า ST 3	
55	EML-40-14	<input checked="" type="checkbox"/>		<input checked="" type="checkbox"/>		<input checked="" type="checkbox"/>		พิตเนสล้าง	
56	EML-40-15	<input checked="" type="checkbox"/>		<input checked="" type="checkbox"/>		<input checked="" type="checkbox"/>		พิตเนสล้าง	
57	EML-40-16	<input checked="" type="checkbox"/>		<input checked="" type="checkbox"/>		<input checked="" type="checkbox"/>		พิตเนสบน	
58	EML-40-17	<input checked="" type="checkbox"/>		<input checked="" type="checkbox"/>		<input checked="" type="checkbox"/>		พิตเนสบน	
59	EML-R-01	<input checked="" type="checkbox"/>		<input checked="" type="checkbox"/>		<input checked="" type="checkbox"/>		หน้าลิฟต์คอรั 1	
60	EML-R-02	<input checked="" type="checkbox"/>		<input checked="" type="checkbox"/>		<input checked="" type="checkbox"/>		หน้า ST2	
61	EML-R-03	<input checked="" type="checkbox"/>		<input checked="" type="checkbox"/>		<input checked="" type="checkbox"/>		หน้าลิฟต์ชั้นของ	
62	EML-R-04	<input checked="" type="checkbox"/>		<input checked="" type="checkbox"/>		<input checked="" type="checkbox"/>		ข้างห้อง SKY LOUNGE	
63	EML-R-05	<input checked="" type="checkbox"/>		<input checked="" type="checkbox"/>		<input checked="" type="checkbox"/>		ในห้อง SKY LOUNGE	
64	EML-R-06	<input checked="" type="checkbox"/>		<input checked="" type="checkbox"/>		<input checked="" type="checkbox"/>		ในห้อง SKY LOUNGE	
65	EML-LIFT-01	<input checked="" type="checkbox"/>		<input checked="" type="checkbox"/>		<input checked="" type="checkbox"/>		Control Lift คอรั 1	
66	EML-LIFT-02	<input checked="" type="checkbox"/>		<input checked="" type="checkbox"/>		<input checked="" type="checkbox"/>		Control Lift คอรั 1	

หน่วยงาน Life Asoke Hype		ใบตรวจเช็ค ไฟฉุกเฉิน (Emergency Light)				วันที่ตรวจสอบ		
อาคาร						รหัสอุปกรณ์		EL	
ลำดับ	รายการ / รหัสเครื่อง	ไฟชาร์จแบตเตอรี่		สภาพแบตเตอรี่		ผลการตรวจสอบ		สถานที่ติดตั้ง	หมายเหตุ
		ปกติ	แก้ไข	ปกติ	แก้ไข	ปกติ	แก้ไข		
67	EML-LIFT-03							Control Lift คอว์2	
68	EML-LIFT-04							Control Lift คอว์2	
หมายเหตุ									
ผู้ตรวจเช็ค		หัวหน้าช่าง				ผู้จัดการอาคาร			
ลงชื่อ (ปอกนปิก)		ลงชื่อ				ลงชื่อ			
..... / / 1 / 2 / 0			 / /			

หน่วยงาน Life Asoke Hype	ใบตรวจเช็คป้ายทางหนีไฟ (FIRE EXIT)	วันที่ตรวจสอบ
อาคาร		รหัสอุปกรณ์ FE

ลำดับ	รายการ/รหัสเครื่อง	ไฟชาร์จแบตเตอรี่		สภาพแบตเตอรี่		ผลการตรวจสอบ		สถานที่ติดตั้ง	หมายเหตุ
		ปกติ	แก้ไข	ปกติ	แก้ไข	ปกติ	แก้ไข		
1	Exit- 37-01	✓		✓		✓		ST2	
2	Exit- 37-02	✓		✓		✓		หน้า ST 2	
3	Exit- 37-03	✓		✓		✓		หน้าห้อง 1162	
4	Exit- 37-04	✓		✓		✓		หน้าห้อง 1157	
5	Exit- 37-05	✓		✓		✓		ST 1	
6	Exit- 37-06	✓		✓		✓		หน้า ST 1	
7	Exit- 37-07	✓		✓		✓		หน้าห้อง 1135	
8	Exit- 37-08	✓		✓		✓		หน้าห้อง 1153	
9	Exit- 37-09	✓		✓		✓		หน้าห้อง 1150	
10	Exit- 37-10	✓		✓		✓		หน้า ST 3	
11	Exit- 37-11	✓		✓		✓		ST 3	
12	Exit- 38-01	✓		✓		✓		ST2	
13	Exit- 38-02	✓		✓		✓		หน้า ST 2	
14	Exit- 38-03	✓		✓		✓		หน้าห้อง 1200	
15	Exit- 38-04	✓		✓		✓		หน้าห้อง 1195	
16	Exit- 38-05	✓		✓		✓		ST 1	
17	Exit- 38-06	✓		✓		✓		หน้า ST 1	
18	Exit- 38-07	✓		✓		✓		หน้าห้อง 1173	
19	Exit- 38-08	✓		✓		✓		หน้าห้อง 1191	
20	Exit- 38-09	✓		✓		✓		หน้าห้อง 1188	
21	Exit- 38-10	✓		✓		✓		หน้า ST 3	
22	Exit- 38-11	✓		✓		✓		ST 3	
23	Exit- 39-01	✓		✓		✓		ST2	
24	Exit- 39-02	✓		✓		✓		หน้าห้อง 1232	
25	Exit- 39-03	✓		✓		✓		หน้าห้อง 1227	
26	Exit- 39-04	✓		✓		✓		หน้าห้อง 1222	
27	Exit- 39-05	✓		✓		✓		ST 1	
28	Exit- 39-06	✓		✓		✓		หน้า ST 1	
29	Exit- 39-07	✓		✓		✓		หน้าห้อง 1211	
30	Exit- 39-08	✓		✓		✓		หน้าห้อง 1216	
31	Exit- 39-09	✓		✓		✓		หน้าห้อง Booster Pump	
32	Exit- 39-10	✓		✓		✓		หน้า ST 3	
33	Exit- 39-11	✓		✓		✓		ST 3	
34	Exit- 40-01	✓		✓		✓		หน้าห้องหนีไฟ ST1.	
35	Exit- 40-02	✓		✓		✓		หน้าห้อง 1239.	
36	Exit- 40-03	✓		✓		✓		หน้าห้อง 1244.	

หน่วยงาน Life Asoke Hype			ใบตรวจเช็คป้ายทางหนีไฟ				วันที่ตรวจสอบ		
อาคาร			(FIRE EXIT)				รหัสอุปกรณ์ FE		
ลำดับ	รายการ/รหัสเครื่อง	ไฟชาร์จแบตเตอรี่		สภาพแบตเตอรี่		ผลการตรวจสอบ		สถานที่ติดตั้ง	หมายเหตุ
		ปกติ	แก้ไข	ปกติ	แก้ไข	ปกติ	แก้ไข		
..... / / / 2 / 67.....	 / /	

ตารางจัดมิเตอร์ไฟฟ้า ประจำเดือน... 7 กุมภาพันธ์ ... 2567...

หน่วยงาน โลฟ อโศก ไฮป์

วันที่	No. kWh	จำนวนการใช้ (หน่วย)	No. 31 On Peak (kW)	No. 32 Off Peak (kW)	ผู้บันทึก
1	9792	13	0.472	0.576	
2	9805	13	0.664	0.648	
3	9817	12	0.680	0.648	
4	9832	15	0.680	0.736	
5	9845	13	0.620	0.736	
6	9859	14	0.792	0.736	
7	9873	14	0.792	0.736	
8	9887	14	0.792	0.736	
9	9901	14	0.792	0.736	
10	9914	13	0.792	0.736	
11	9927	13	0.792	0.736	
12	9940	13	0.792	0.736	
13	9952	12	0.792	0.736	
14	9964	12	0.792	0.736	
15	9978	14	0.792	0.736	
16	9991	13	0.792	0.736	
17	10005	14	0.792	0.736	
18	10018	13	0.792	0.736	
19	10032	14	0.792	0.736	
20	10046	14	0.792	0.736	
21	10059	13	0.792	0.736	
22	10073	14	0.792	0.736	
23	10087	14	0.792	0.736	
24	10100	13	0.792	0.736	
25	10115	15	0.792	0.752	
26	10129	14	0.792	0.768	
27	10140	15	0.808	0.768	
28	10159	15	0.904	0.768	
29	10174	15	0.808	0.768	
30					
31					

บันทึกเพิ่มเติม

ผู้ตรวจสอบ

หัวหน้างานเทคนิค 2 5 67


รับทราบ

ผู้จัดการอาคาร

ตารางจดมิเตอร์ไฟฟ้า ประจำเดือน.....พ.ศ.2567.....			หน่วยงาน ไลฟ์ อโศก ไฮปี (ระบบบำบัด 1)		
วันที่	kWh	จำนวนการใช้ (หน่วย)	No. On Peak (kW)	No. Off Peak (kW)	ผู้บันทึก
1	711409	589			
2	711998	589			
3	712564	566			
4	712182	616			
5	713751	569			
6	714319	568			
7	714909	590			
8	715497	588			
9	716078	589			
10	716666	588			
11	717294	629			
12	717902	606			
13	718457	555			
14	719050	593			
15	719634	584			
16	720200	566			
17	720804	604			
18	721405	601			
19	721993	588			
20	722579	586			
21	723163	584			
22	723737	571			
23	724321	597			
24	724925	599			
25	725511	571			
26	726103	581			
27	726698	595			
28	727270	572			
29	727891	621			
30					
31					
บันทึกเพิ่มเติม					
ผู้ตรวจสอบ.....		หัวหน้าช่างเทคนิค 2 3107		รับทราบโดย.....ผู้จัดการอาคาร.....	

ตารางจุดมิเตอร์น้ำประปา ประจำเดือน.....พ.ศ. ..2567				หน่วยงาน.....โลฟ อโศก ไฮปี.....		
				เวลาบันทึก.....09.00..... น.		
วันที่	มิเตอร์.....		มิเตอร์.....		มิเตอร์.....	
	เลขมิเตอร์	ผลต่าง	เลขมิเตอร์	ผลต่าง	เลขมิเตอร์	ผลต่าง
1	148736	215				
2	148912	176				
3	149110	198				
4	149299	169				
5	149508	209				
6	149716	208				
7	149898	182				
8	150082	184				
9	150299	209				
10	150475	184				
11	150656	181				
12	150837	181				
13	151041	204				
14	151226	185				
15	151434	206				
16	151642	208				
17	151818	178				
18	151982	164				
19	152216	234				
20	152421	205				
21	152590	169				
22	152810	250				
23	153051	211				
24	153253	222				
25	153463	192				
26	153642	177				
27	153801	162				
28	154075	171				
29	154319	244				
30						
31						
บันทึกโดย			ตรวจสอบโดย			
ช่างเทคนิค			ผู้จัดการ			
วันที่			วันที่			

ตารางตรวจเช็คสระว่ายน้ำ 7										หน่วยงาน ไลฟ์ อโศก ไซป์			
เดือน พ.ศ. 2567													
รายการ วันที่	ค่าเคมีสระว่ายน้ำ			สถานะ		ปริมาณการเติมเคมี (Kg.)				มิเตอร์ น้ำ	ปริมาณ การใช้น้ำ	ผู้ตรวจเช็ค	หมายเหตุ
	CL	PH	Salt	ปกติ	แก้ไข	CL	โซดา แอซ Na ₂ CO ₃	กรด เกลือ	เกลือ				
1													
2													
3													
4													
5	1.5	7.6											
6	1.5	7.6											
7	1.5	7.6											
8	1.5	7.6											
9	1.5	7.6											
10													
11													
12													
13													
14													
15													
16													
17													
18													
19	1.5	7.6											
20	1.5	7.6											
21	1.5	7.6											
22	1.8	7.6											
23	1.8	7.6											
24	1.8	7.6											
25	1.5	7.6											
26	1.8	7.6											
27	1.8	7.6											
28	1.8	7.6											
29													
30													
31													

ตรวจสอบโดย 

วันที่ 2/3/67

ตารางตรวจเช็คสระว่ายน้ำ 40										หน่วยงาน ไลฟ์ อโดก โฮป			
เดือน พ.ศ. 2567													
รายการ วันที่	ค่าเคมีสระว่ายน้ำ			สถานะ		ปริมาณการเติมเคมี (Kg.)				มิเตอร์ น้ำ	ปริมาณ การใช้น้ำ	ผู้ตรวจเช็ค	หมายเหตุ
	CL	PH	Salt	ปกติ	แก้ไข	CL	โซดา แอช Na ₂ CO ₃	กรด เกลือ	เกลือ				
1													
2													
3													
4													
5													
6	1.5	7.6											
7	1.5	7.6											
8	1.5	7.6											
9	1.5	7.6											
10	1.5	7.6											
11													
12													
13													
14													
15													
16													
17													
18													
19	1.5	7.6											
20	1.5	7.6											
21	1.5	9.6											
22	1.5	9.6											
23	1.0	7.6											
24	1.5	9.6											
25	1.5	7.6											
26	1.5	7.6											
27	1.5	7.8											
28	1.5	7.6											
29													
30													
31													

ตรวจสอบโดย

วันที่ 2/7/67

หน่วยงาน Life Asoke Hype		ใบตรวจเช็ค ไฟฉุกเฉิน (Emergency Light)						วันที่ตรวจสอบ รหัสอุปกรณ์ EL
ลำดับ	รายการ / รหัสเครื่อง	ไฟชาร์จแบตเตอรี่		สภาพแบตเตอรี่		ผลการตรวจสอบ		สถานที่ติดตั้ง	หมายเหตุ
		ปกติ	แก้ไข	ปกติ	แก้ไข	ปกติ	แก้ไข		
1	EML-7-01	✓		✓		✓		หน้า ST 2 หน้าห้อง 27	
2	EML-7-02	✓		✓		✓		หน้าห้อง 20 ใกล้ห้องขยะ	
3	EML-7-03	✓		✓		✓		ห้องไฟฟ้า คอรั 1	
4	EML-7-04	✓		✓		✓		โถงลิฟต์ คอรั 1	
5	EML-7-05	✓		✓		✓		หน้า ST 1	
6	EML-7-06	✓		✓		✓		โถงลิฟต์ชั้นของ	
7	EML-7-07	✓		✓		✓		หน้าห้อง 16 ใกล้ห้องไฟฟ้า คอรั 2	
8	EML-7-08	✓		✓		✓		หน้าห้อง 12 แยกข้างลิฟต์คอรั 2	
9	EML-7-09	✓		✓		✓		ห้องไฟฟ้า คอรั 2	
10	EML-7-10	✓		✓		✓		โถงลิฟต์ คอรั 2	
11	EML-7-11	✓		✓		✓		หน้าห้อง 8 ST 3	
12	EML-7-12	✓		✓		✓		ห้องน้ำชาย	
13	EML-7-13	✓		✓		✓		ห้องน้ำหญิง	
14	EML-8-01	✓		✓		✓		หน้า ST 2	
15	EML-8-02	✓		✓		✓		หน้าห้อง 61	
16	EML-8-03	✓		✓		✓		หน้าห้อง 57 ใกล้ห้องขยะ	
17	EML-8-04	✓		✓		✓		ห้องไฟฟ้า คอรั 1	
18	EML-8-05	✓		✓		✓		โถงลิฟต์ คอรั 1	
19	EML-8-06	✓		✓		✓		หน้า ST 1	
20	EML-8-07	✓		✓		✓		โถงลิฟต์ชั้นของ	
21	EML-8-08	✓		✓		✓		หน้าห้อง 51 ใกล้ห้องไฟฟ้า คอรั	
22	EML-8-09	✓		✓		✓		หน้าห้อง 48 แยกข้างลิฟต์คอรั 2	
23	EML-8-10	✓		✓		✓		ห้องไฟฟ้า คอรั 2	
24	EML-8-11	✓		✓		✓		โถงลิฟต์ คอรั 2	
25	EML-8-12	✓		✓		✓		หน้าห้อง 44 ST 3	
26	EML-8-13	✓		✓		✓		หน้าห้อง 53 ใกล้ห้องปะปา	
27	EML-9-01	✓		✓		✓		หน้า ST 2 หน้าห้อง 103	
28	EML-9-02	✓		✓		✓		หน้าห้อง 99	
29	EML-9-03	✓		✓		✓		หน้าห้อง 96 ใกล้ห้องขยะ	
30	EML-9-04	✓		✓		✓		ห้องไฟฟ้า คอรั 1	
31	EML-9-05	✓		✓		✓		โถงลิฟต์ คอรั 1	
32	EML-9-06	✓		✓		✓		หน้า ST 1	
33	EML-9-07	✓		✓		✓		โถงลิฟต์ชั้นของ	
34	EML-9-08	✓		✓		✓		หน้าห้อง 89 ใกล้ห้องไฟฟ้า คอรั	
35	EML-9-09	✓		✓		✓		หน้าห้อง 86 แยกข้างลิฟต์คอรั 2	

หน่วยงาน Life Asoke Hype			ใบตรวจเช็ค ไฟฉุกเฉิน (Emergency Light)				วันที่ตรวจสอบ รหัสอุปกรณ์	 EL
ลำดับ	รายการ / รหัสเครื่อง	ไฟชาร์จแบตเตอรี่		สภาพแบตเตอรี่		ผลการตรวจสอบ		สถานที่ติดตั้ง	หมายเหตุ
		ปกติ	แก้ไข	ปกติ	แก้ไข	ปกติ	แก้ไข		
36	EML-9-10	✓		✓		✓		ห้องไฟฟ้า คอรั 2	
37	EML-9-11	✓		✓		✓		โถงลิฟต์ คอรั 2	
38	EML-9-12	✓		✓		✓		หน้าห้อง 82 ST 3	
39	EML-9-13	✓		✓		✓		หน้าห้อง 91 โถงห้องปะปา	
40	EML-10-01	✓		✓		✓		หน้า ST 2	
41	EML-10-02	✓		✓		✓		หน้าห้อง	
42	EML-10-03	✓		✓		✓		หน้าห้อง 134 โถงห้องขยะ	
43	EML-10-04	✓		✓		✓		ห้องไฟฟ้า คอรั 1	
44	EML-10-05	✓		✓		✓		โถงลิฟต์ คอรั 1	
45	EML-10-06	✓		✓		✓		หน้า ST 1	
46	EML-10-07	✓		✓		✓		โถงลิฟต์ชั้นของ	
47	EML-10-08	✓		✓		✓		หน้าห้อง 127 โถงห้องไฟฟ้า คอรั	
48	EML-10-09	✓		✓		✓		หน้าห้อง 124 แยกข้างลิฟต์คอรั	
49	EML-10-10	✓		✓		✓		ห้องไฟฟ้า คอรั 2	
50	EML-10-11	✓		✓		✓		โถงลิฟต์ คอรั 2	
51	EML-10-12	✓		✓		✓		หน้าห้อง 120 ST 3	
52	EML-10-13	✓		✓		✓		หน้าห้อง 129 โถงห้องปะปา	
53	EML-11-01	✓		✓		✓		หน้า ST 2	
54	EML-11-02	✓		✓		✓		หน้าห้อง 175	
55	EML-11-03	✓		✓		✓		หน้าห้อง 172 โถงห้องขยะ	
56	EML-11-04	✓		✓		✓		ห้องไฟฟ้า คอรั 1	
57	EML-11-05	✓		✓		✓		โถงลิฟต์ คอรั 1	
58	EML-11-06	✓		✓		✓		หน้า ST 1	
59	EML-11-07	✓		✓		✓		โถงลิฟต์ชั้นของ	
60	EML-11-08	✓		✓		✓		หน้าห้อง 165 โถงห้องไฟฟ้า คอรั	
61	EML-11-09	✓		✓		✓		หน้าห้อง 162 แยกข้างลิฟต์คอรั	
62	EML-11-10	✓		✓		✓		ห้องไฟฟ้า คอรั 2	
63	EML-11-11	✓		✓		✓		โถงลิฟต์ คอรั 2	
64	EML-11-12	✓		✓		✓		หน้าห้อง ST 3	
65	EML-11-13	✓		✓		✓		หน้าห้อง 167 โถงห้องปะปา	
66	EML-12-01	✓		✓		✓		หน้า ST 2	
67	EML-12-02	✓		✓		✓		หน้าห้อง 213	
68	EML-12-03	✓		✓		✓		หน้าห้อง 210 โถงห้องขยะ	
69	EML-12-04	✓		✓		✓		ห้องไฟฟ้า คอรั 1	
70	EML-12-05	✓		✓		✓		โถงลิฟต์ คอรั 1	


FRM-PMR-070 Rev.00/ 15 Aug 2020

หน่วยงาน Life Asoke Hype			ใบตรวจเช็คป้ายทางหนีไฟ (FIRE EXIT)				วันที่ตรวจสอบ		
อาคาร							รหัสอุปกรณ์ FE		
ลำดับ	รายการ/รหัสเครื่อง	ไฟราวจับแบบเคอร์รี่		สภาพแบบเคอร์รี่		ผลการตรวจสอบ		สถานที่ติดตั้ง	หมายเหตุ
		ปกติ	แก้ไข	ปกติ	แก้ไข	ปกติ	แก้ไข		
1	Exit -7-01	✓		✓		✓		ST2	
2	Exit -7-02	✓		✓		✓		หน้า ST 2	
3	Exit -7-03	✓		✓		✓		หน้าห้อง 14	
4	Exit -7-04	✓		✓		✓		ข้างห้องไฟคอร์ริดอร์1ติดประตูทางเดิน	
5	Exit -7-05	✓		✓		✓		ST 1	
6	Exit -7-06	✓		✓		✓		หน้า ST 1	
7	Exit -7-07	✓		✓		✓		หน้าห้องน้ำ	
8	Exit -7-08	✓		✓		✓		หน้าห้อง 16	
9	Exit -7-09	✓		✓		✓		หน้าห้อง 12	
10	Exit -7-10	✓		✓		✓		หน้า ST 3	
11	Exit -7-11	✓		✓		✓		ST 3	
12	Exit -8-01	✓		✓		✓		ST2	
13	Exit -8-02	✓		✓		✓		หน้า ST 2	
14	Exit -8-03	✓		✓		✓		หน้าห้อง 60	
15	Exit -8-04	✓		✓		✓		หน้าห้อง 55	
16	Exit -8-05	✓		✓		✓		ST 1	
17	Exit -8-06	✓		✓		✓		หน้า ST 1	
18	Exit -8-07	✓		✓		✓		หน้าห้อง 33	
19	Exit -8-08	✓		✓		✓		หน้าห้อง 51	
20	Exit -8-09	✓		✓		✓		หน้าห้อง 48	
21	Exit -8-10	✓		✓		✓		หน้า ST 3	
22	Exit -8-11	✓		✓		✓		ST 3	
23	Exit-9-01	✓		✓		✓		ST2	
24	Exit-9-02	✓		✓		✓		หน้า ST 2	
25	Exit-9-03	✓		✓		✓		หน้าห้อง 98	
26	Exit-9-04	✓		✓		✓		หน้าห้อง 93	
27	Exit-9-05	✓		✓		✓		ST 1	
28	Exit-9-06	✓		✓		✓		หน้า ST 1	
29	Exit-9-07	✓		✓		✓		หน้าห้อง 71	
30	Exit-9-08	✓		✓		✓		หน้าห้อง 89	
31	Exit-9-09	✓		✓		✓		หน้าห้อง 86	
32	Exit-9-10	✓		✓		✓		หน้า ST 3	
33	Exit-9-11	✓		✓		✓		ST 3	
34	Exit -10-01	✓		✓		✓		ST2 หน้าห้อง 141	

หน่วยงาน Life Asoke Hype อาคาร	ใบตรวจเช็คป้ายทางหนีไฟ (FIRE EXIT)	วันที่ตรวจสอบ รหัสอุปกรณ์ FE
---	--	---

ลำดับ	รายการ/รหัสเครื่อง	ไฟราวจับแบบเคอร์รี่		สภาพแบบเคอร์รี่		ผลการตรวจสอบ		สถานที่ติดตั้ง	หมายเหตุ
		ปกติ	แก้ไข	ปกติ	แก้ไข	ปกติ	แก้ไข		
35	Exit -10-02	✓		✓		✓		หน้า ST 2	
36	Exit -10-03	✓		✓		✓		หน้าห้อง 136	
37	Exit -10-04	✓		✓		✓		หน้าห้อง 131	
38	Exit -10-05	✓		✓		✓		ST 1	
39	Exit -10-06	✓		✓		✓		หน้า ST 1	
40	Exit -10-07	✓		✓		✓		หน้าห้อง 109	
41	Exit -10-08	✓		✓		✓		หน้าห้อง 127	
42	Exit -10-09	✓		✓		✓		หน้าห้อง 124	
43	Exit -10-10	✓		✓		✓		หน้า ST 3	
44	Exit -10-11	✓		✓		✓		ST 3	
45	Exit -11-01	✓		✓		✓		ST2	
46	Exit -11-02	✓		✓		✓		หน้า ST 2	
47	Exit -11-03	✓		✓		✓		หน้าห้อง 174	
48	Exit -11-04	✓		✓		✓		หน้าห้อง 169	
49	Exit -11-05	✓		✓		✓		ST 1	
50	Exit -11-06	✓		✓		✓		หน้า ST 1	
51	Exit -11-07	✓		✓		✓		หน้าห้อง 147	
52	Exit -11-08	✓		✓		✓		หน้าห้อง 165	
53	Exit -11-09	✓		✓		✓		หน้าห้อง 162	
54	Exit -11-10	✓		✓		✓		หน้า ST 3	
55	Exit -11-11	✓		✓		✓		ST 3	
56	Exit -12-01	✓		✓		✓		ST2	
57	Exit -12-02	✓		✓		✓		หน้า ST 2	
58	Exit -12-03	✓		✓		✓		หน้าห้อง 212	
59	Exit -12-04	✓		✓		✓		หน้าห้อง 207	
60	Exit -12-05	✓		✓		✓		ST 1	
61	Exit -12-06	✓		✓		✓		หน้า ST 1	
62	Exit -12-07	✓		✓		✓		หน้าห้อง 185	
63	Exit -12-08	✓		✓		✓		หน้าห้อง 203	
64	Exit -12-09	✓		✓		✓		หน้าห้อง 200	
65	Exit -12-10	✓		✓		✓		หน้า ST 3	
66	Exit -12-11	✓		✓		✓		ST 3	

หมายเหตุ 	
-------------------------	--

หน่วยงาน Life Asoke Hype			ใบตรวจเช็คป้ายทางหนีไฟ				วันที่ตรวจสอบ		
อาคาร			(FIRE EXIT)				รหัสอุปกรณ์ FE		
ลำดับ	รายการ/รหัสเครื่อง	ไฟชาร์จแบตเตอรี่		สภาพแบตเตอรี่		ผลการตรวจสอบ		สถานที่ติดตั้ง	หมายเหตุ
		ปกติ	แก้ไข	ปกติ	แก้ไข	ปกติ	แก้ไข		
ลงชื่อ			ลงชื่อ 			ลงชื่อ			
..... / /			๙ / 3 / ๕		 / /			

FRM-PMR-071 Rev.00/ 15 Aug 2020

หน่วยงาน Life Asoke Hype			ใบตรวจเช็ค ไฟฉุกเฉิน (Emergency Light)				วันที่ตรวจสอบ		28-2-67	
อาคาร							รหัสอุปกรณ์		EL	
ลำดับ	รายการ / รหัสเครื่อง	ไฟชาร์จแบตเตอรี่		สภาพแบตเตอรี่		ผลการตรวจสอบ		สถานที่ติดตั้ง	หมายเหตุ	
		ปกติ	แก้ไข	ปกติ	แก้ไข	ปกติ	แก้ไข			
1	EML-12A-01	/		/		/		หน้า ST 2		
2	EML-12A-02	/		/		/		หน้าห้อง 251		
3	EML-12A-03	/		/		/		หน้าห้อง 248 ใกล้ห้องขยะ		
4	EML-12A-04	/		/		/		ห้องไฟฟ้า คอรั 1		
5	EML-12A-05	/		/		/		โถงลิฟต์ คอรั 1		
6	EML-12A-06	/		/		/		หน้า ST 1		
7	EML-12A-07	/		/		/		โถงลิฟต์ชั้นของ		
8	EML-12A-08	/		/		/		หน้าห้อง 241 ใกล้ห้องไฟฟ้า คอรั		
9	EML-12A-09	/		/		/		หน้าห้อง 238 แยกข้างลิฟต์คอรั		
10	EML-12A-10	/		/		/		ห้องไฟฟ้า คอรั 2		
11	EML-12A-11	/		/		/		โถงลิฟต์ คอรั 2		
12	EML-12A-12	/		/		/		หน้าห้อง 234 ST 3		
13	EML-12A-13	/		/		/		หน้าห้อง 243 ใกล้ห้องปะปา		
14	EML-14-01	/		/		/		หน้า ST 2		
15	EML-14-02	/		/		/		หน้าห้อง 289		
16	EML-14-03	/		/		/		หน้าห้อง 286 ใกล้ห้องขยะ		
17	EML-14-04	/		/		/		ห้องไฟฟ้า คอรั 1		
18	EML-14-05	/		/		/		โถงลิฟต์ คอรั 1		
19	EML-14-06	/		/		/		หน้า ST 1		
20	EML-14-07	/		/		/		โถงลิฟต์ชั้นของ		
21	EML-14-08	/		/		/		หน้าห้อง 279ใกล้ห้องไฟฟ้า คอรั		
22	EML-14-09	/		/		/		หน้าห้อง 276 แยกข้างลิฟต์คอรั2		
23	EML-14-10	/		/		/		ห้องไฟฟ้า คอรั 2		
24	EML-14-11	/		/		/		โถงลิฟต์ คอรั 2		
25	EML-14-12	/		/		/		หน้าห้อง 272 ST 3		
26	EML-14-13	/		/		/		หน้าห้อง 281 ใกล้ห้องปะปา		
27	EML-15-01	/		/		/		หน้า ST 2 หน้าห้อง 331		
28	EML-15-02	/		/		/		หน้าห้อง 327		
29	EML-15-03	/		/		/		หน้าห้อง 324 ใกล้ห้องขยะ		
30	EML-15-04	/		/		/		ห้องไฟฟ้า คอรั 1		
31	EML-15-05	/		/		/		โถงลิฟต์ คอรั 1		
32	EML-15-06	/		/		/		หน้า ST 1		
33	EML-15-07	/		/		/		โถงลิฟต์ชั้นของ		

หน่วยงาน Life Asoke Hype			ใบตรวจเช็ค ไฟฉุกเฉิน (Emergency Light)				วันที่ตรวจสอบ		28-2-67	
อาคาร							รหัสอุปกรณ์		EL	
ลำดับ	รายการ / รหัสเครื่อง	ไฟชาร์จแบตเตอรี่		สภาพแบตเตอรี่		ผลการตรวจสอบ		สถานที่ติดตั้ง	หมายเหตุ	
		ปกติ	แก้ไข	ปกติ	แก้ไข	ปกติ	แก้ไข			
34	EML-15-08	/		/		/		หน้าห้อง 317 โถงห้องไฟฟ้า คอรั		
35	EML-15-09	/		/		/		หน้าห้อง 314 แยกข้างลิฟต์คอร		
36	EML-15-10	/		/		/		ห้องไฟฟ้า คอรั 2		
37	EML-15-11	/		/		/		โถงลิฟต์ คอรั 2		
38	EML-15-12	/		/		/		หน้าห้อง 310 ST 3		
39	EML-15-13	/		/		/		หน้าห้อง 319 โถงห้องปะปา		
40	EML-16-01	/		/		/		หน้า ST 2		
41	EML-16-02	/		/		/		หน้าห้อง 365		
42	EML-16-03	/		/		/		หน้าห้อง 362 โถงห้องขยะ		
43	EML-16-04	/		/		/		ห้องไฟฟ้า คอรั 1		
44	EML-16-05	/		/		/		โถงลิฟต์ คอรั 1		
45	EML-16-06	/		/		/		หน้า ST 1		
46	EML-16-07	/		/		/		โถงลิฟต์ชั้นของ		
47	EML-16-08	/		/		/		หน้าห้อง 355 โถงห้องไฟฟ้า คอรั		
48	EML-16-09	/		/		/		หน้าห้อง 352 แยกข้างลิฟต์คอร		
49	EML-16-10	/		/		/		ห้องไฟฟ้า คอรั 2		
50	EML-16-11	/		/		/		โถงลิฟต์ คอรั 2		
51	EML-16-12	/		/		/		หน้าห้อง 348 ST 3		
52	EML-16-13	/		/		/		หน้าห้อง 357 โถงห้องปะปา		
53	EML-17-01	/		/		/		หน้า ST 2 หน้าห้อง 407		
54	EML-17-02	/		/		/		หน้าห้อง 403		
55	EML-17-03	/		/		/		หน้าห้อง 400 โถงห้องขยะ		
56	EML-17-04	/		/		/		ห้องไฟฟ้า คอรั 1		
57	EML-17-05	/		/		/		โถงลิฟต์ คอรั 1		
58	EML-17-06	/		/		/		หน้า ST 1		
59	EML-17-07	/		/		/		โถงลิฟต์ชั้นของ		
60	EML-17-08	/		/		/		หน้าห้อง 393 โถงห้องไฟฟ้า คอรั		
61	EML-17-09	/		/		/		หน้าห้อง 390 แยกข้างลิฟต์คอร		
62	EML-17-10	/		/		/		ห้องไฟฟ้า คอรั 2		
63	EML-17-11	/		/		/		โถงลิฟต์ คอรั 2		
64	EML-17-12	/		/		/		หน้าห้อง 386 ST 3		
65	EML-17-13	/		/		/		หน้าห้อง 395 โถงห้องปะปา		
66	EML-18-01	/		/		/		หน้า ST 2		

หน่วยงาน Life Asoke Hype			ใบตรวจเช็ค ไฟฉุกเฉิน (Emergency Light)				วันที่ตรวจสอบ รหัสอุปกรณ์		28-2-07 EL	
อาคาร										
ลำดับ	รายการ / รหัสเครื่อง	ไฟชาร์จแบตเตอรี่		สภาพแบตเตอรี่		ผลการตรวจสอบ		สถานที่ติดตั้ง	หมายเหตุ	
		ปกติ	แก้ไข	ปกติ	แก้ไข	ปกติ	แก้ไข			
67	EML-18-02	✓		✓		✓		หน้าห้อง 441		
68	EML-18-03	✓		✓		✓		หน้าห้อง 438 ใกล้ห้องขยะ		
69	EML-18-04	✓		✓		✓		ห้องไฟฟ้า คอรั 1		
70	EML-18-05	✓		✓		✓		โถงลิฟต์ คอรั 1		
71	EML-18-06	✓		✓		✓		หน้า ST 1		
72	EML-18-07	✓		✓		✓		โถงลิฟต์ชั้นของ		
73	EML-18-08	✓		✓		✓		หน้าห้อง 431 ใกล้ห้องไฟฟ้า คอรั 1		
74	EML-18-09	✓		✓		✓		หน้าห้อง 428 แยกข้างลิฟต์คอรั 2		
75	EML-18-10	✓		✓		✓		ห้องไฟฟ้า คอรั 2		
76	EML-18-11	✓		✓		✓		โถงลิฟต์ คอรั 2		
77	EML-18-12	✓		✓		✓		หน้าห้อง 424 ST 3		
78	EML-18-13	✓		✓		✓		หน้าห้อง 433 ใกล้ห้องปะปา		
หมายเหตุ										
แบตเตอรี่ 10 ชุด เสีย 1 ชุด										
ลงชื่อ (ช่างโย)			ลงชื่อ			ผู้จัดการอาคาร				
28 / 2 / 07			4 / 3 / 07							

หน่วยงาน Life Asoke Hype อาคาร	ใบตรวจเช็คป้ายทางหนีไฟ (FIRE EXIT)	วันที่ตรวจสอบ 28-2-67 รหัสอุปกรณ์ FE
---	---------------------------------------	---

ลำดับ	รายการ/รหัสเครื่อง	ไฟชาร์จแบตเตอรี่		สภาพแบตเตอรี่		ผลการตรวจสอบ		สถานที่ติดตั้ง	หมายเหตุ
		ปกติ	แก้ไข	ปกติ	แก้ไข	ปกติ	แก้ไข		
1	Exit -12A-01	✓		✓		✓		ST2	
2	Exit -12A-02	✓		✓		✓		หน้า ST 2	
3	Exit -12A-03	✓		✓		✓		หน้าห้อง 251	
4	Exit -12A-04	✓		✓		✓		หน้าห้อง 245	
5	Exit -12A-05	✓		✓		✓		ST 1	
6	Exit -12A-06	✓		✓		✓		หน้า ST 1	
7	Exit -12A-07	✓		✓		✓		หน้าห้อง 223	
8	Exit -12A-08	✓		✓		✓		หน้าห้อง 241	
9	Exit -12A-09	✓		✓		✓		หน้าห้อง 238	
10	Exit -12A-10	✓		✓		✓		หน้า ST 3	
11	Exit -12A-11	✓		✓		✓		ST 3	
12	Exit -14-01	✓		✓		✓		ST2	
13	Exit -14-02	✓		✓		✓		หน้า ST 2	
14	Exit -14-03	✓		✓		✓		หน้าห้อง 287	
15	Exit -14-04	✓		✓		✓		หน้าห้อง 283	
16	Exit -14-05	✓		✓		✓		ST 1	
17	Exit -14-06	✓		✓		✓		หน้า ST 1	
18	Exit -14-07	✓		✓		✓		หน้าห้อง 261	
19	Exit -14-08	✓		✓		✓		หน้าห้อง 279	
20	Exit -14-09	✓		✓		✓		หน้าห้อง 276	
21	Exit -14-10	✓		✓		✓		หน้า ST 3	
22	Exit -14-11	✓		✓		✓		ST 3	
23	Exit -15-01	✓		✓		✓		ST2	
24	Exit -15-02	✓		✓		✓		หน้า ST 2	
25	Exit -15-03	✓		✓		✓		หน้าห้อง 326	
26	Exit -15-04	✓		✓		✓		หน้าห้อง 321	
27	Exit -15-05	✓		✓		✓		ST 1	
28	Exit -15-06	✓		✓		✓		หน้า ST 1	
29	Exit -15-07	✓		✓		✓		หน้าห้อง 299	
30	Exit -15-08	✓		✓		✓		หน้าห้อง 317	
31	Exit -15-09	✓		✓		✓		หน้าห้อง 314	
32	Exit -15-10	✓		✓		✓		หน้า ST 3	
33	Exit -15-11	✓		✓		✓		ST 3	
34	Exit -16-01	✓		✓		✓		ST2	
35	Exit -16-02	✓		✓		✓		หน้า ST 2	
36	Exit -16-03	✓		✓		✓		หน้าห้อง 364	

หน่วยงาน Life Asoke Hype อาคาร	ใบตรวจเช็คป้ายทางหนีไฟ (FIRE EXIT)	วันที่ตรวจสอบ 28-2-67 รหัสอุปกรณ์ FE
---	---------------------------------------	---

ลำดับ	รายการ/รหัสเครื่อง	ไฟชาร์จแบตเตอรี่		สภาพแบตเตอรี่		ผลการตรวจสอบ		สถานที่ติดตั้ง	หมายเหตุ
		ปกติ	แก้ไข	ปกติ	แก้ไข	ปกติ	แก้ไข		
37	Exit -16-04	✓		✓		✓		หน้าห้อง 359	
38	Exit -16-05	✓		✓		✓		ST 1	
39	Exit -16-06	✓		✓		✓		หน้า ST 1	
40	Exit -16-07	✓		✓		✓		หน้าห้อง 337	
41	Exit -16-08	✓		✓		✓		หน้าห้อง 355	
42	Exit -16-09	✓		✓		✓		หน้าห้อง 352	
43	Exit -16-10	✓		✓		✓		หน้า ST 3	
44	Exit -16-11	✓		✓		✓		ST 3	
45	Exit -17-01	✓		✓		✓		ST2	
46	Exit -17-02	✓		✓		✓		หน้า ST 2	
47	Exit -17-03	✓		✓		✓		หน้าห้อง 402	
48	Exit -17-04	✓		✓		✓		หน้าห้อง 397	
49	Exit -17-05	✓		✓		✓		ST 1	
50	Exit -17-06	✓		✓		✓		หน้า ST 1	
51	Exit -17-07	✓		✓		✓		หน้าห้อง 375	
52	Exit -17-08	✓		✓		✓		หน้าห้อง 393	
53	Exit -17-09	✓		✓		✓		หน้าห้อง 390	
54	Exit -17-10	✓		✓		✓		หน้า ST 3	
55	Exit -17-11	✓		✓		✓		ST 3	
56	Exit-18-01	✓		✓		✓		ST2	
57	Exit-18-02	✓		✓		✓		หน้า ST 2	
58	Exit -18-03	✓		✓		✓		หน้าห้อง 440	
59	Exit -18-04	✓		✓		✓		หน้าห้อง 435	
60	Exit -18-05	✓		✓		✓		ST 1	
61	Exit -18-06	✓		✓		✓		หน้า ST 1	
62	Exit -18-07	✓		✓		✓		หน้าห้อง 413	
63	Exit -18-08	✓		✓		✓		หน้าห้อง 431	
64	Exit -18-09	✓		✓		✓		หน้าห้อง 428	
65	Exit -18-10	✓		✓		✓		หน้า ST 3	
66	Exit -18-11	✓		✓		✓		ST 3	

หมายเหตุ <div style="font-size: 1.5em; color: blue; text-align: center;">(100% ตรวจ เกิน 2 ปี)</div>

ลงชื่อ บริษัท ห้างงานโดย บริษัท พลัส พร็อพเพอร์ตี้ จำกัด	ลงชื่อ	ลงชื่อ FRM-PMR-072 Rev.00/ 15 Aug 2020
---	--------------	---

หน่วยงาน Life Asoke Hype			ใบตรวจเช็คป้ายทางหนีไฟ				วันที่ตรวจสอบ		
อาคาร			(FIRE EXIT)				รหัสอุปกรณ์ FE		
ลำดับ	รายการ/รหัสเครื่อง	ไฟชาร์จแบตเตอรี่		สภาพแบตเตอรี่		ผลการตรวจสอบ		สถานที่ติดตั้ง	หมายเหตุ
		ปกติ	แก้ไข	ปกติ	แก้ไข	ปกติ	แก้ไข		
..... / /				4 / 3 / 67			 / /	

FRM-PMR-071 Rev.00/ 15 Aug 2020

หน่วยงาน Life Asoke Hype			ใบตรวจเช็ค ไฟฉุกเฉิน (Emergency Light)				วันที่ตรวจสอบ รหัสอุปกรณ์	 EL
ลำดับ	รายการ / รหัสเครื่อง	ไฟชาร์จแบตเตอรี่		สภาพแบตเตอรี่		ผลการตรวจสอบ		สถานที่ติดตั้ง	หมายเหตุ
		ปกติ	แก้ไข	ปกติ	แก้ไข	ปกติ	แก้ไข		
1	EML-19-01							หน้า ST 2	
2	EML-19-02							หน้าห้อง 479	
3	EML-19-03							หน้าห้อง 475 ใกล้ห้องขยะ	
4	EML-19-04							ห้องไฟฟ้า คอรั 1	
5	EML-19-05							โถงลิฟต์ คอรั 1	
6	EML-19-06							หน้า ST 1	
7	EML-19-07							โถงลิฟต์ชั้นของ	
8	EML-19-08							หน้าห้อง 469 ใกล้ห้องไฟฟ้า คอรั	
9	EML-19-09							หน้าห้อง 466 แยกข้างลิฟต์คอรั	
10	EML-19-10							ห้องไฟฟ้า คอรั 2	
11	EML-19-11							โถงลิฟต์ คอรั 2	
12	EML-19-12							หน้าห้อง 462 ST 3	
13	EML-19-13							หน้าห้อง 471 ใกล้ห้องปะปา	
14	EML-20-01							หน้า ST 2 หน้าห้อง 521	
15	EML-20-02							หน้าห้อง 517	
16	EML-20-03							หน้าห้อง 514 ใกล้ห้องขยะ	
17	EML-20-04							ห้องไฟฟ้า คอรั 1	
18	EML-20-05							โถงลิฟต์ คอรั 1	
19	EML-20-06							หน้า ST 1	
20	EML-20-07							โถงลิฟต์ชั้นของ	
21	EML-20-08							หน้าห้อง 507 ใกล้ห้องไฟฟ้า คอรั	
22	EML-20-09							หน้าห้อง 507 แยกข้างลิฟต์คอรั	
23	EML-20-10							ห้องไฟฟ้า คอรั 2	
24	EML-20-11							โถงลิฟต์ คอรั 2	
25	EML-20-12							หน้าห้อง 500 ST 3	
26	EML-20-13							หน้าห้อง 509 ใกล้ห้องปะปา	
27	EML-21-01							หน้า ST 2	
28	EML-21-02							หน้าห้อง 555	
29	EML-21-03							หน้าห้อง 552 ใกล้ห้องขยะ	
30	EML-21-04							ห้องไฟฟ้า คอรั 1	
31	EML-21-05							โถงลิฟต์ คอรั 1	
32	EML-21-06							หน้า ST 1	
33	EML-21-07							โถงลิฟต์ชั้นของ	

หน่วยงาน Life Asoke Hype			ใบตรวจเช็ค ไฟฉุกเฉิน (Emergency Light)				วันที่ตรวจสอบ			
อาคาร							รหัสอุปกรณ์		EL	
ลำดับ	รายการ / รหัสเครื่อง	ไฟชาร์จแบตเตอรี่		สภาพแบตเตอรี่		ผลการตรวจสอบ		สถานที่ติดตั้ง	หมายเหตุ	
		ปกติ	แก้ไข	ปกติ	แก้ไข	ปกติ	แก้ไข			
34	EML-21-08	/		/		/		หน้าห้อง 545 ใกล้ห้องไฟฟ้า คอ		
35	EML-21-09	/		/		/		หน้าห้อง 542 แยกข้างลิฟต์คอร์ด		
36	EML-21-10	/		/		/		ห้องไฟฟ้า คอร์ด 2		
37	EML-21-11	/		/		/		โถงลิฟต์ คอร์ด 2		
38	EML-21-12	/		/		/		หน้าห้อง 538 ST 3		
39	EML-21-13	/		/		/		หน้าห้อง 547 ใกล้ห้องปะปา		
40	EML-22-01	/		/		/		หน้า ST 2 หน้าห้อง 597		
41	EML-22-02	/		/		/		หน้าห้อง 593		
42	EML-22-03	/		/		/		หน้าห้อง 590 ใกล้ห้องขยะ		
43	EML-22-04	/		/		/		ห้องไฟฟ้า คอร์ด 1		
44	EML-22-05	/		/		/		โถงลิฟต์ คอร์ด 1		
45	EML-22-06	/		/		/		หน้า ST 1		
46	EML-22-07	/		/		/		โถงลิฟต์ชั้นของ		
47	EML-22-08	/		/		/		หน้าห้อง 583 ใกล้ห้องไฟฟ้า คอ		
48	EML-22-09	/		/		/		หน้าห้อง 580 แยกข้างลิฟต์คอร์ด		
49	EML-22-10	/		/		/		ห้องไฟฟ้า คอร์ด 2		
50	EML-22-11	/		/		/		โถงลิฟต์ คอร์ด 2		
51	EML-22-12	/		/		/		หน้าห้อง 576 ST 3		
52	EML-22-13	/		/		/		หน้าห้อง 585 ใกล้ห้องปะปา		
53	EML-23-01	/		/		/		หน้า ST 2 หน้าห้อง 635		
54	EML-23-02	/		/		/		หน้าห้อง 631		
55	EML-23-03	/		/		/		หน้าห้อง 628 ใกล้ห้องขยะ		
56	EML-23-04	/		/		/		ห้องไฟฟ้า คอร์ด 1		
57	EML-23-05	/		/		/		โถงลิฟต์ คอร์ด 1		
58	EML-23-06	/		/		/		หน้า ST 1		
59	EML-23-07	/		/		/		โถงลิฟต์ชั้นของ		
60	EML-23-08	/		/		/		หน้าห้อง 621 ใกล้ห้องไฟฟ้า คอ		
61	EML-23-09	/		/		/		หน้าห้อง 618 แยกข้างลิฟต์คอร์ด		
62	EML-23-10	/		/		/		ห้องไฟฟ้า คอร์ด 2		
63	EML-23-11	/		/		/		โถงลิฟต์ คอร์ด 2		
64	EML-23-12	/		/		/		หน้าห้อง 614 ST 3		
65	EML-23-13	/		/		/		หน้าห้อง 623 ใกล้ห้องปะปา		
66	EML-24-01	/		/		/		หน้า ST 2 หน้าห้อง 673		

หน่วยงาน Life Asoke Hype				ใบตรวจเช็ค ไฟฉุกเฉิน (Emergency Light)				วันที่ตรวจสอบ รหัสอุปกรณ์	 EL
อาคาร										
ลำดับ	รายการ / รหัสเครื่อง	ไฟชาร์จแบตเตอรี่		สภาพแบตเตอรี่		ผลการตรวจสอบ		สถานที่ติดตั้ง	หมายเหตุ	
		ปกติ	แก้ไข	ปกติ	แก้ไข	ปกติ	แก้ไข			
67	EML-24-02	/		/		/		หน้าห้อง 669		
68	EML-24-03	/		/		/		หน้าห้อง 666 ใกล้ห้องขยะ		
69	EML-24-04	/		/		/		ห้องไฟฟ้า คอรั 1		
70	EML-24-05	/		/		/		โถงลิฟต์ คอรั 1		
71	EML-24-06	/		/		/		หน้า ST 1		
72	EML-24-07	/		/		/		โถงลิฟต์ชั้นของ		
73	EML-24-08	/		/		/		หน้าห้อง 659 ใกล้ห้องไฟฟ้า คอรั		
74	EML-24-09	/		/		/		หน้าห้อง 656 แยกข้างลิฟต์คอรั 2		
75	EML-24-10	/		/		/		ห้องไฟฟ้า คอรั 2		
76	EML-24-11	/		/		/		โถงลิฟต์ คอรั 2		
77	EML-24-12	/		/		/		หน้าห้อง 652 ST 3		
78	EML-24-13	/		/		/		หน้าห้อง 661 ใกล้ห้องปะปา		
หมายเหตุ										
ผู้ตรวจเช็ค		หัวหน้าช่าง		ผู้จัดการอาคาร						
ลงชื่อ (ช่างเชก)	ลงชื่อ	ลงชื่อ						
 / / / / 67 / /						

หน่วยงาน Life Asoke Hype		ใบตรวจเช็คป้ายทางหนีไฟ (FIRE EXIT)						วันที่ตรวจสอบ	
อาคาร		รหัสอุปกรณ์ FE							
ลำดับ	รายการ/รหัสเครื่อง	ไฟชาร์จแบตเตอรี่		สภาพแบตเตอรี่		ผลการตรวจสอบ		สถานที่ติดตั้ง	หมายเหตุ
		ปกติ	แก้ไข	ปกติ	แก้ไข	ปกติ	แก้ไข		
1	Exit -19-01	/		/		/		ST2	
2	Exit -19-02	/		/		/		หน้า ST 2	
3	Exit -19-03	/		/		/		หน้าห้อง 478	
4	Exit -19-04	/		/		/		หน้าห้อง 473	
5	Exit -19-05	/		/		/		ST 1	
6	Exit -19-06	/		/		/		หน้า ST 1	
7	Exit -19-07	/		/		/		หน้าห้อง 451	
8	Exit -19-08	/		/		/		หน้าห้อง 469	
9	Exit -19-09	/		/		/		หน้าห้อง 466	
10	Exit -19-10	/		/		/		หน้า ST 3	
11	Exit -19-11	/		/		/		ST 3	
12	Exit -20-01	/		/		/		ST2	
13	Exit -20-02	/		/		/		หน้า ST 2	
14	Exit -20-03	/		/		/		หน้าห้อง 516	
15	Exit -20-04	/		/		/		หน้าห้อง 511	
16	Exit -20-05	/		/		/		ST 1	
17	Exit -20-06	/		/		/		หน้า ST 1	
18	Exit -20-07	/		/		/		หน้าห้อง 429	
19	Exit -20-08	/		/		/		หน้าห้อง 507	
20	Exit -20-09	/		/		/		หน้าห้อง 504	
21	Exit -20-10	/		/		/		หน้า ST 3	
22	Exit -20-11	/		/		/		ST 3	
23	Exit-21-01	/		/		/		ST2	
24	Exit-21-02	/		/		/		หน้า ST 2	
25	Exit-21-03	/		/		/		หน้าห้อง 554	
26	Exit-21-04	/		/		/		หน้าห้อง 549	
27	Exit-21-05	/		/		/		ST 1	
28	Exit-21-06	/		/		/		หน้า ST 1	
29	Exit-21-07	/		/		/		หน้าห้อง 527	
30	Exit-21-08	/		/		/		หน้าห้อง 545	
31	Exit-21-09	/		/		/		หน้าห้อง 542	
32	Exit-21-10	/		/		/		หน้า ST 3	
33	Exit-21-11	/		/		/		ST 3	
34	Exit-22-01	/		/		/		ST2	
35	Exit-22-02	/		/		/		หน้า ST 2	
36	Exit-22-03	/		/		/		หน้าห้อง 592	

หน่วยงาน Life Asoke Hype อาคาร	ใบตรวจเช็คป้ายทางหนีไฟ (FIRE EXIT)	วันที่ตรวจสอบ รหัสอุปกรณ์ FE
---	---	---

ลำดับ	รายการ/รหัสเครื่อง	ไฟชาร์จแบตเตอรี่		สภาพแบตเตอรี่		ผลการตรวจสอบ		สถานที่ติดตั้ง	หมายเหตุ
		ปกติ	แก้ไข	ปกติ	แก้ไข	ปกติ	แก้ไข		
37	Exit-22-04	✓		✓		✓		หน้าห้อง 587	
38	Exit-22-05	✓		✓		✓		ST 1	
39	Exit-22-06	✓		✓		✓		หน้า ST 1	
40	Exit-22-07	✓		✓		✓		หน้าห้อง 565	
41	Exit-22-08	✓		✓		✓		หน้าห้อง 583	
42	Exit-22-09	✓		✓		✓		หน้าห้อง 580	
43	Exit-22-10	✓		✓		✓		หน้า ST 3	
44	Exit-22-11	✓		✓		✓		ST 3	
45	Exit-23-01	✓		✓		✓		ST2	
46	Exit-23-02	✓		✓		✓		หน้า ST 2	
47	Exit-23-03	✓		✓		✓		หน้าห้อง 630	
48	Exit-23-04	✓		✓		✓		หน้าห้อง 625	
49	Exit-23-05	✓		✓		✓		ST 1	
50	Exit-23-06	✓		✓		✓		หน้า ST 1	
51	Exit-23-07	✓		✓		✓		หน้าห้อง 603	
52	Exit-23-08	✓		✓		✓		หน้าห้อง 621	
53	Exit-23-09	✓		✓		✓		หน้าห้อง 618	
54	Exit-23-10	✓		✓		✓		หน้า ST 3	
55	Exit-23-11	✓		✓		✓		ST 3	
56	Exit-24-01	✓		✓		✓		ST2	
57	Exit-24-02	✓		✓		✓		หน้า ST 2	
58	Exit-24-03	✓		✓		✓		หน้าห้อง 668	
59	Exit-24-04	✓		✓		✓		หน้าห้อง 663	
60	Exit-24-05	✓		✓		✓		ST 1	
61	Exit-24-06	✓		✓		✓		หน้า ST 1	
62	Exit-24-07	✓		✓		✓		หน้าห้อง 641	
63	Exit-24-08	✓		✓		✓		หน้าห้อง 659	
64	Exit-24-09	✓		✓		✓		หน้าห้อง 650	
65	Exit-24-10	✓		✓		✓		หน้า ST 3	
66	Exit-24-11	✓		✓		✓		ST 3	

หมายเหตุ

ลงชื่อ บริหารงานโดย บริษัท พลัส พร็อพเพอร์ตี้ จำกัด	ลงชื่อ	ลงชื่อ FRM-PMR-072 Rev.00/ 15 Aug 2020
---	---------------------	--

หน่วยงาน Life Asoke Hype			ใบตรวจเช็คป้ายทางหนีไฟ				วันที่ตรวจสอบ		
อาคาร			(FIRE EXIT)				รหัสอุปกรณ์ FE		
ลำดับ	รายการ/รหัสเครื่อง	ไฟชาร์จแบตเตอรี่		สภาพแบตเตอรี่		ผลการตรวจสอบ		สถานที่ติดตั้ง	หมายเหตุ
		ปกติ	แก้ไข	ปกติ	แก้ไข	ปกติ	แก้ไข		
..... / /				4 / 3 / 61			 / /	

[illegible]

ตารางมิเตอร์ไฟฟ้า ประจำเดือน มีนาคม พ.ศ. 2567

หน่วยงาน.....

วันที่	No. kWh	จำนวนการใช้ (หน่วย)	No. 31 On Peak (kW)	No. 32 Off Peak (kW)	ผู้บันทึก
1	10187	13	0.000	0.632	
2	10182	15	0.744	0.672	
3	10217	15	0.744	0.760	
4	10232	15	0.744	0.824	
5	10247	15	0.832	0.824	
6	10263	16	0.832	0.824	
7	10278	15	0.832	0.824	
8	10293	15	0.832	0.824	
9	10308	15	0.832	0.824	
10	10323	15	0.832	0.824	
11	10338	15	0.832	0.824	
12	10353	15	0.832	0.824	
13	10368	15	0.832	0.824	
14	10383	15	0.832	0.824	
15	10398	15	0.832	0.824	
16	10412	15	0.832	0.824	
17	10425	13	0.832	0.824	
18	10440	15	0.832	0.824	
19	10455	15	0.832	0.824	
20	10469	14	0.832	0.824	
21	10481	12	0.832	0.824	
22	10493	12	0.832	0.824	
23	10507	14	0.832	0.824	
24	10521	14	0.832	0.824	
25	10537	16	0.832	0.824	
26	10552	15	0.832	0.824	
27	10567	15	0.832	0.824	
28	10582	15	0.832	0.824	
29	10598	14	0.832	0.824	
30	10612	16	0.831	0.824	
31	10627	15	0.832	0.824	

บันทึกเพิ่มเติม

ผู้ตรวจสอบ

หัวหน้าช่างเทคนิค 5 / 4 / 5

รับทราบโดย

ผู้จัดการอาคาร

ตารางจุดมิเตอร์น้ำประปา ประจำเดือน <u>มิถุนายน</u> พ.ศ. 2567				หน่วยงาน.....ไลพ์ อโศก ไฮป์.....		
				เวลายันท์ก.....09.00..... น.		
วันที่	มิเตอร์.....		มิเตอร์.....		มิเตอร์.....	
	เลขมิเตอร์	ผลต่าง	เลขมิเตอร์	ผลต่าง	เลขมิเตอร์	ผลต่าง
1	154526	207				
2	154732	206				
3	154940	208				
4	155149	206.				
5	155359	210.				
6	155567	229.				
7	155797	210.				
8	156008	211				
9	156213	205				
10	156414	205				
11	156633	215				
12	156870	237.				
13	157070	200.				
14	157302	232.				
15	157511	209.				
16	157711	200				
17	157900	189.				
18	158106	206.				
19	158311	205.				
20	158517	206.				
21	158681	164.				
22	158890	209.				
23	159097	207				
24	159304	207				
25	159509	205				
26	159715	206				
27	159902	187				
28	160105	203				
29	160297	192				
30	160525	228				
31	160731	205				

บันทึกโดย		ตรวจสอบโดย	
ช่างเทคนิค		ผู้จัดการ	
วันที่	8/4/67	วันที่	

FRM-PMR-062 Rev.00/ 15 Aug 2020

FRM-PMR-062 Rev.00/ 15 Aug 2020

หน่วยงาน Life Asoke Hype		ใบตรวจเช็ค ไฟฉุกเฉิน (Emergency Light)						วันที่ตรวจสอบ
อาคาร								รหัสอุปกรณ์	EL
ลำดับ	รายการ / รหัสเครื่อง	ไฟชาร์จแบตเตอรี่		สภาพแบตเตอรี่		ผลการตรวจสอบ		สถานที่ติดตั้ง	หมายเหตุ
		ปกติ	แก้ไข	ปกติ	แก้ไข	ปกติ	แก้ไข		
1	EML-7-01	✓		✓		✓		หน้า ST 2 หน้าห้อง 27	
2	EML-7-02	✓		✓		✓		หน้าห้อง 20 ใกล้ห้องขยะ	
3	EML-7-03	✓		✓		✓		ห้องไฟฟ้า คอว์ 1	
4	EML-7-04	✓		✓		✓		โถงลิฟต์ คอว์ 1	
5	EML-7-05	✓		✓		✓		หน้า ST 1	
6	EML-7-06	✓		✓		✓		โถงลิฟต์ชั้นของ	
7	EML-7-07	✓		✓		✓		หน้าห้อง 16 ใกล้ห้องไฟฟ้า คอว์ 2	
8	EML-7-08	✓		✓		✓		หน้าห้อง 12 แยกข้างลิฟต์คอว์ 2	
9	EML-7-09	✓		✓		✓		ห้องไฟฟ้า คอว์ 2	
10	EML-7-10	✓		✓		✓		โถงลิฟต์ คอว์ 2	
11	EML-7-11	✓		✓		✓		หน้าห้อง 8 ST 3	
12	EML-7-12	✓		✓		✓		ห้องน้ำชาย	
13	EML-7-13	✓		✓		✓		ห้องน้ำหญิง	
14	EML-8-01	✓		✓		✓		หน้า ST 2	
15	EML-8-02	✓		✓		✓		หน้าห้อง 61	
16	EML-8-03	✓		✓		✓		หน้าห้อง 57 ใกล้ห้องขยะ	
17	EML-8-04	✓		✓		✓		ห้องไฟฟ้า คอว์ 1	
18	EML-8-05	✓		✓		✓		โถงลิฟต์ คอว์ 1	
19	EML-8-06	✓		✓		✓		หน้า ST 1	
20	EML-8-07	✓		✓		✓		โถงลิฟต์ชั้นของ	
21	EML-8-08	✓		✓		✓		หน้าห้อง 51 ใกล้ห้องไฟฟ้า คอว์	
22	EML-8-09	✓		✓		✓		หน้าห้อง 48 แยกข้างลิฟต์คอว์ 2	
23	EML-8-10	✓		✓		✓		ห้องไฟฟ้า คอว์ 2	
24	EML-8-11	✓		✓		✓		โถงลิฟต์ คอว์ 2	
25	EML-8-12	✓		✓		✓		หน้าห้อง 44 ST 3	
26	EML-8-13	✓		✓		✓		หน้าห้อง 53 ใกล้ห้องปะปา	
27	EML-9-01	✓		✓		✓		หน้า ST 2 หน้าห้อง 103	
28	EML-9-02	✓		✓		✓		หน้าห้อง 99	
29	EML-9-03	✓		✓		✓		หน้าห้อง 96 ใกล้ห้องขยะ	
30	EML-9-04	✓		✓		✓		ห้องไฟฟ้า คอว์ 1	
31	EML-9-05	✓		✓		✓		โถงลิฟต์ คอว์ 1	
32	EML-9-06	✓		✓		✓		หน้า ST 1	
33	EML-9-07	✓		✓		✓		โถงลิฟต์ชั้นของ	
34	EML-9-08	✓		✓		✓		หน้าห้อง 89 ใกล้ห้องไฟฟ้า คอว์	
35	EML-9-09	✓		✓		✓		หน้าห้อง 86 แยกข้างลิฟต์คอว์ 2	

หน่วยงาน Life Asoke Hype		ใบตรวจเช็ค ไฟฉุกเฉิน (Emergency Light)						วันที่ตรวจสอบ
อาคาร								รหัสอุปกรณ์	EL
ลำดับ	รายการ / รหัสเครื่อง	ไฟชาร์จแบตเตอรี่		สภาพแบตเตอรี่		ผลการตรวจสอบ		สถานที่ติดตั้ง	หมายเหตุ
		ปกติ	แก้ไข	ปกติ	แก้ไข	ปกติ	แก้ไข		
36	EML-9-10	✓		✓		✓		ห้องไฟฟ้า คอรั 2	
37	EML-9-11	✓		✓		✓		โถงลิฟต์ คอรั 2	
38	EML-9-12	✓		✓		✓		หน้าห้อง 82 ST 3	
39	EML-9-13	✓		✓		✓		หน้าห้อง 91 โถงห้องปะปา	
40	EML-10-01	✓		✓		✓		หน้า ST 2	
41	EML-10-02	✓		✓		✓		หน้าห้อง	
42	EML-10-03	✓		✓		✓		หน้าห้อง 134 โถงห้องขยะ	
43	EML-10-04	✓		✓		✓		ห้องไฟฟ้า คอรั 1	
44	EML-10-05	✓		✓		✓		โถงลิฟต์ คอรั 1	
45	EML-10-06	✓		✓		✓		หน้า ST 1	
46	EML-10-07	✓		✓		✓		โถงลิฟต์ชั้นของ	
47	EML-10-08	✓		✓		✓		หน้าห้อง 127 โถงห้องไฟฟ้า คอรั	
48	EML-10-09	✓		✓		✓		หน้าห้อง 124 แยกข้างลิฟต์คอรั	
49	EML-10-10	✓		✓		✓		ห้องไฟฟ้า คอรั 2	
50	EML-10-11	✓		✓		✓		โถงลิฟต์ คอรั 2	
51	EML-10-12	✓		✓		✓		หน้าห้อง 120 ST 3	
52	EML-10-13	✓		✓		✓		หน้าห้อง 129 โถงห้องปะปา	
53	EML-11-01	✓		✓		✓		หน้า ST 2	
54	EML-11-02	✓		✓		✓		หน้าห้อง 175	
55	EML-11-03	✓		✓		✓		หน้าห้อง 172 โถงห้องขยะ	
56	EML-11-04	✓		✓		✓		ห้องไฟฟ้า คอรั 1	
57	EML-11-05	✓		✓		✓		โถงลิฟต์ คอรั 1	
58	EML-11-06	✓		✓		✓		หน้า ST 1	
59	EML-11-07	✓		✓		✓		โถงลิฟต์ชั้นของ	
60	EML-11-08	✓		✓		✓		หน้าห้อง 165 โถงห้องไฟฟ้า คอรั	
61	EML-11-09	✓		✓		✓		หน้าห้อง 162 แยกข้างลิฟต์คอรั	
62	EML-11-10	✓		✓		✓		ห้องไฟฟ้า คอรั 2	
63	EML-11-11	✓		✓		✓		โถงลิฟต์ คอรั 2	
64	EML-11-12	✓		✓		✓		หน้าห้อง ST 3	
65	EML-11-13	✓		✓		✓		หน้าห้อง 167 โถงห้องปะปา	
66	EML-12-01	✓		✓		✓		หน้า ST 2	
67	EML-12-02	✓		✓		✓		หน้าห้อง 213	
68	EML-12-03	✓		✓		✓		หน้าห้อง 210 โถงห้องขยะ	
69	EML-12-04	✓		✓		✓		ห้องไฟฟ้า คอรั 1	
70	EML-12-05	✓		✓		✓		โถงลิฟต์ คอรั 1	

หน่วยงาน Life Asoke Hype			ใบตรวจเช็ค ไฟฉุกเฉิน (Emergency Light)				วันที่ตรวจสอบ		
อาคาร							รหัสอุปกรณ์		EL	
ลำดับ	รายการ / รหัสเครื่อง	ไฟชาร์จแบตเตอรี่		สภาพแบตเตอรี่		ผลการตรวจสอบ		สถานที่ติดตั้ง	หมายเหตุ	
		ปกติ	แก้ไข	ปกติ	แก้ไข	ปกติ	แก้ไข			
71	EML-12-06	/		/		/		หน้า ST 1		
72	EML-12-07	/		/		/		โถงลิฟต์ชั้นของ		
73	EML-12-08	/		/		/		หน้าห้อง 203 โถงลิฟต์ไฟฟ้า คอรั		
74	EML-12-09	/		/		/		หน้าห้อง 200 แยกข้างลิฟต์คอรั		
75	EML-12-10	/		/		/		ห้องไฟฟ้า คอรั 2		
76	EML-12-11	/		/		/		โถงลิฟต์ คอรั 2		
77	EML-12-12	/		/		/		หน้าห้อง 196 ST 3		
78	EML-12-13	/		/		/		หน้าห้อง 205 โถงลิฟต์ปะ		
หมายเหตุ										
ผู้ตรวจเช็ค			ผู้ควบคุมอาคาร			ผู้จัดการอาคาร				
ลงชื่อ (ช่างได้)			ลงชื่อ 5 / 9 / 57			ลงชื่อ				

หน่วยงาน Life Asoke Hype			ใบตรวจเช็ค ไฟฉุกเฉิน (Emergency Light)				วันที่ตรวจสอบ		31-3-67	
อาคาร							รหัสอุปกรณ์		EL	
ลำดับ	รายการ / รหัสเครื่อง	ไฟชาร์จแบตเตอรี่		สภาพแบตเตอรี่		ผลการตรวจสอบ		สถานที่ติดตั้ง	หมายเหตุ	
		ปกติ	แก้ไข	ปกติ	แก้ไข	ปกติ	แก้ไข			
1	EML-12A-01	✓		✓		✓		หน้า ST 2		
2	EML-12A-02	✓		✓		✓		หน้าห้อง 251		
3	EML-12A-03	✓		✓		✓		หน้าห้อง 248 ไกลห้องขยะ		
4	EML-12A-04	✓		✓		✓		ห้องไฟฟ้า คอรั 1		
5	EML-12A-05	✓		✓		✓		โถงลิฟต์ คอรั 1		
6	EML-12A-06	✓		✓		✓		หน้า ST 1		
7	EML-12A-07	✓		✓		✓		โถงลิฟต์ชั้นของ		
8	EML-12A-08	✓		✓		✓		หน้าห้อง 241 ไกลห้องไฟฟ้า คอรั		
9	EML-12A-09	✓		✓		✓		หน้าห้อง 238 แยกข้างลิฟต์คอรั		
10	EML-12A-10	✓		✓		✓		ห้องไฟฟ้า คอรั 2		
11	EML-12A-11	✓		✓		✓		โถงลิฟต์ คอรั 2		
12	EML-12A-12	✓		✓		✓		หน้าห้อง 234 ST 3		
13	EML-12A-13	✓		✓		✓		หน้าห้อง 243 ไกลห้องปะปา		
14	EML-14-01	✓		✓		✓		หน้า ST 2		
15	EML-14-02	✓		✓		✓		หน้าห้อง 289		
16	EML-14-03	✓		✓		✓		หน้าห้อง 286 ไกลห้องขยะ		
17	EML-14-04	✓		✓		✓		ห้องไฟฟ้า คอรั 1		
18	EML-14-05	✓		✓		✓		โถงลิฟต์ คอรั 1		
19	EML-14-06	✓		✓		✓		หน้า ST 1		
20	EML-14-07	✓		✓		✓		โถงลิฟต์ชั้นของ		
21	EML-14-08	✓		✓		✓		หน้าห้อง 279 ไกลห้องไฟฟ้า คอรั		
22	EML-14-09	✓		✓		✓		หน้าห้อง 276 แยกข้างลิฟต์คอรั 2		
23	EML-14-10	✓		✓		✓		ห้องไฟฟ้า คอรั 2		
24	EML-14-11	✓		✓		✓		โถงลิฟต์ คอรั 2		
25	EML-14-12	✓		✓		✓		หน้าห้อง 272 ST 3		
26	EML-14-13	✓		✓		✓		หน้าห้อง 281 ไกลห้องปะปา		
27	EML-15-01	✓		✓		✓		หน้า ST 2 หน้าห้อง 331		
28	EML-15-02	✓		✓		✓		หน้าห้อง 327		
29	EML-15-03	✓		✓		✓		หน้าห้อง 324 ไกลห้องขยะ		
30	EML-15-04	✓		✓		✓		ห้องไฟฟ้า คอรั 1		
31	EML-15-05	✓		✓		✓		โถงลิฟต์ คอรั 1		
32	EML-15-06	✓		✓		✓		หน้า ST 1		
33	EML-15-07	✓		✓		✓		โถงลิฟต์ชั้นของ		

หน่วยงาน Life Asoke Hype		ใบตรวจเช็ค ไฟฉุกเฉิน (Emergency Light)						วันที่ตรวจสอบ	31-3-67
อาคาร								รหัสอุปกรณ์	EL
ลำดับ	รายการ / รหัสเครื่อง	ไฟชาร์จแบตเตอรี่		สภาพแบตเตอรี่		ผลการตรวจสอบ		สถานที่ติดตั้ง	หมายเหตุ
		ปกติ	แก้ไข	ปกติ	แก้ไข	ปกติ	แก้ไข		
34	EML-15-08	/		/		/		หน้าห้อง 317 โถงห้องไฟฟ้า คอร์	
35	EML-15-09	/		/		/		หน้าห้อง 314 แยกข้างลิฟต์คอร์	
36	EML-15-10	/		/		/		ห้องไฟฟ้า คอร์ 2	
37	EML-15-11	/		/		/		โถงลิฟต์ คอร์ 2	
38	EML-15-12	/		/		/		หน้าห้อง 310 ST 3	
39	EML-15-13	/		/		/		หน้าห้อง 319 โถงห้องปะปา	
40	EML-16-01	/		/		/		หน้า ST 2	
41	EML-16-02	/		/		/		หน้าห้อง 365	
42	EML-16-03	/		/		/		หน้าห้อง 362 โถงห้องขยะ	
43	EML-16-04	/		/		/		ห้องไฟฟ้า คอร์ 1	
44	EML-16-05	/		/		/		โถงลิฟต์ คอร์ 1	
45	EML-16-06	/		/		/		หน้า ST 1	
46	EML-16-07	/		/		/		โถงลิฟต์ชั้นของ	
47	EML-16-08	/		/		/		หน้าห้อง 355 โถงห้องไฟฟ้า คอร์	
48	EML-16-09	/		/		/		หน้าห้อง 352 แยกข้างลิฟต์คอร์	
49	EML-16-10	/		/		/		ห้องไฟฟ้า คอร์ 2	
50	EML-16-11	/		/		/		โถงลิฟต์ คอร์ 2	
51	EML-16-12	/		/		/		หน้าห้อง 348 ST 3	
52	EML-16-13	/		/		/		หน้าห้อง 357 โถงห้องปะปา	
53	EML-17-01	/		/		/		หน้า ST 2 หน้าห้อง 407	
54	EML-17-02	/		/		/		หน้าห้อง 403	
55	EML-17-03	/		/		/		หน้าห้อง 400 โถงห้องขยะ	
56	EML-17-04	/		/		/		ห้องไฟฟ้า คอร์ 1	
57	EML-17-05	/		/		/		โถงลิฟต์ คอร์ 1	
58	EML-17-06	/		/		/		หน้า ST 1	
59	EML-17-07	/		/		/		โถงลิฟต์ชั้นของ	
60	EML-17-08	/		/		/		หน้าห้อง 393 โถงห้องไฟฟ้า คอร์	
61	EML-17-09	/		/		/		หน้าห้อง 390 แยกข้างลิฟต์คอร์	
62	EML-17-10	/		/		/		ห้องไฟฟ้า คอร์ 2	
63	EML-17-11	/		/		/		โถงลิฟต์ คอร์ 2	
64	EML-17-12	/		/		/		หน้าห้อง 386 ST 3	
65	EML-17-13	/		/		/		หน้าห้อง 395 โถงห้องปะปา	
66	EML-18-01	/		/		/		หน้า ST 2	

หน่วยงาน Life Asoke Hype				ใบตรวจเช็ค ไฟฉุกเฉิน (Emergency Light)				วันที่ตรวจสอบ	31-3-62
อาคาร				รหัสอุปกรณ์				EL	
ลำดับ	รายการ / รหัสเครื่อง	ไฟชาร์จแบตเตอรี่		สภาพแบตเตอรี่		ผลการตรวจสอบ		สถานที่ติดตั้ง	หมายเหตุ
		ปกติ	แก้ไข	ปกติ	แก้ไข	ปกติ	แก้ไข		
67	EML-18-02	✓		✓		✓		หน้าห้อง 441	
68	EML-18-03	✓		✓		✓		หน้าห้อง 438 โถงห้องขยะ	
69	EML-18-04	✓		✓		✓		ห้องไฟฟ้า คอร์ท 1	
70	EML-18-05	✓		✓		✓		โถงลิฟต์ คอร์ท 1	
71	EML-18-06	✓		✓		✓		หน้า ST 1	
72	EML-18-07	✓		✓		✓		โถงลิฟต์ชั้นของ	
73	EML-18-08	✓		✓		✓		หน้าห้อง 431 โถงห้องไฟฟ้า คอร์ท	
74	EML-18-09	✓		✓		✓		หน้าห้อง 428 แยกข้างลิฟต์ คอร์ท 2	
75	EML-18-10	✓		✓		✓		ห้องไฟฟ้า คอร์ท 2	
76	EML-18-11	✓		✓		✓		โถงลิฟต์ คอร์ท 2	
77	EML-18-12	✓		✓		✓		หน้าห้อง 424 ST 3	
78	EML-18-13	✓		✓		✓		หน้าห้อง 433 โถงห้องปะปา	
หมายเหตุ									
ลงชื่อ	[Signature]		ลงชื่อ	[Signature]		ลงชื่อ	[Signature]		
	31/3/62			5/4/62					

หน่วยงาน Life Asoke Hype			ใบตรวจเช็ค ไฟฉุกเฉิน (Emergency Light)				วันที่ตรวจสอบ	
อาคาร							รหัสอุปกรณ์		EL
ลำดับ	รายการ / รหัสเครื่อง	ไฟชาร์จแบตเตอรี่		สภาพแบตเตอรี่		ผลการตรวจสอบ		สถานที่ติดตั้ง	หมายเหตุ
		ปกติ	แก้ไข	ปกติ	แก้ไข	ปกติ	แก้ไข		
1	EML-19-01	✓		✓		✓		หน้า ST 2	
2	EML-19-02	✓		✓		✓		หน้าห้อง 479	
3	EML-19-03	✓		✓		✓		หน้าห้อง 475 ไกลห้องขยะ	
4	EML-19-04	✓		✓		✓		ห้องไฟฟ้า คอรั 1	
5	EML-19-05	✓		✓		✓		โถงลิฟต์ คอรั 1	
6	EML-19-06	✓		✓		✓		หน้า ST 1	
7	EML-19-07	✓		✓		✓		โถงลิฟต์ชั้นของ	
8	EML-19-08	✓		✓		✓		หน้าห้อง 469 ไกลห้องไฟฟ้า คอรั	
9	EML-19-09	✓		✓		✓		หน้าห้อง 466 แยกข้างลิฟต์คอรั	
10	EML-19-10	✓		✓		✓		ห้องไฟฟ้า คอรั 2	
11	EML-19-11	✓		✓		✓		โถงลิฟต์ คอรั 2	
12	EML-19-12	✓		✓		✓		หน้าห้อง 462 ST 3	
13	EML-19-13	✓		✓		✓		หน้าห้อง 471 ไกลห้องปะปา	
14	EML-20-01	✓		✓		✓		หน้า ST 2 หน้าห้อง 521	
15	EML-20-02	✓		✓		✓		หน้าห้อง 517	
16	EML-20-03	✓		✓		✓		หน้าห้อง 514 ไกลห้องขยะ	
17	EML-20-04	✓		✓		✓		ห้องไฟฟ้า คอรั 1	
18	EML-20-05	✓		✓		✓		โถงลิฟต์ คอรั 1	
19	EML-20-06	✓		✓		✓		หน้า ST 1	
20	EML-20-07	✓		✓		✓		โถงลิฟต์ชั้นของ	
21	EML-20-08	✓		✓		✓		หน้าห้อง 507 ไกลห้องไฟฟ้า คอรั	
22	EML-20-09	✓		✓		✓		หน้าห้อง 507 แยกข้างลิฟต์คอรั	
23	EML-20-10	✓		✓		✓		ห้องไฟฟ้า คอรั 2	
24	EML-20-11	✓		✓		✓		โถงลิฟต์ คอรั 2	
25	EML-20-12	✓		✓		✓		หน้าห้อง 500 ST 3	
26	EML-20-13	✓		✓		✓		หน้าห้อง 509 ไกลห้องปะปา	
27	EML-21-01	✓		✓		✓		หน้า ST 2	
28	EML-21-02	✓		✓		✓		หน้าห้อง 555	
29	EML-21-03	✓		✓		✓		หน้าห้อง 552 ไกลห้องขยะ	
30	EML-21-04	✓		✓		✓		ห้องไฟฟ้า คอรั 1	
31	EML-21-05	✓		✓		✓		โถงลิฟต์ คอรั 1	
32	EML-21-06	✓		✓		✓		หน้า ST 1	
33	EML-21-07	✓		✓		✓		โถงลิฟต์ชั้นของ	

หน่วยงาน Life Asoke Hype		ใบตรวจเช็ค ไฟฉุกเฉิน (Emergency Light)						วันที่ตรวจสอบ	
อาคาร								รหัสอุปกรณ์	EL
ลำดับ	รายการ / รหัสเครื่อง	ไฟชาร์จแบตเตอรี่		สภาพแบตเตอรี่		ผลการตรวจสอบ		สถานที่ติดตั้ง	หมายเหตุ
		ปกติ	แก้ไข	ปกติ	แก้ไข	ปกติ	แก้ไข		
34	EML-21-08	/		/		/		หน้าห้อง 545 โถงห้องไฟฟ้า คอ	
35	EML-21-09	/		/		/		หน้าห้อง 542 แยกข้างลิฟต์คอร	
36	EML-21-10	/		/		/		ห้องไฟฟ้า คอ 2	
37	EML-21-11	/		/		/		โถงลิฟต์ คอ 2	
38	EML-21-12	/		/		/		หน้าห้อง 538 ST 3	
39	EML-21-13	/		/		/		หน้าห้อง 547 โถงห้องปะปา	
40	EML-22-01	/		/		/		หน้า ST 2 หน้าห้อง 597	
41	EML-22-02	/		/		/		หน้าห้อง 593	
42	EML-22-03	/		/		/		หน้าห้อง 590 โถงห้องขยะ	
43	EML-22-04	/		/		/		ห้องไฟฟ้า คอ 1	
44	EML-22-05	/		/		/		โถงลิฟต์ คอ 1	
45	EML-22-06	/		/		/		หน้า ST 1	
46	EML-22-07	/		/		/		โถงลิฟต์ชั้นของ	
47	EML-22-08	/		/		/		หน้าห้อง 583 โถงห้องไฟฟ้า คอ	
48	EML-22-09	/		/		/		หน้าห้อง 580 แยกข้างลิฟต์คอร	
49	EML-22-10	/		/		/		ห้องไฟฟ้า คอ 2	
50	EML-22-11	/		/		/		โถงลิฟต์ คอ 2	
51	EML-22-12	/		/		/		หน้าห้อง 576 ST 3	
52	EML-22-13	/		/		/		หน้าห้อง 585 โถงห้องปะปา	
53	EML-23-01	/		/		/		หน้า ST 2 หน้าห้อง 635	
54	EML-23-02	/		/		/		หน้าห้อง 631	
55	EML-23-03	/		/		/		หน้าห้อง 628 โถงห้องขยะ	
56	EML-23-04	/		/		/		ห้องไฟฟ้า คอ 1	
57	EML-23-05	/		/		/		โถงลิฟต์ คอ 1	
58	EML-23-06	/		/		/		หน้า ST 1	
59	EML-23-07	/		/		/		โถงลิฟต์ชั้นของ	
60	EML-23-08	/		/		/		หน้าห้อง 621 โถงห้องไฟฟ้า คอ	
61	EML-23-09	/		/		/		หน้าห้อง 618 แยกข้างลิฟต์คอร	
62	EML-23-10	/		/		/		ห้องไฟฟ้า คอ 2	
63	EML-23-11	/		/		/		โถงลิฟต์ คอ 2	
64	EML-23-12	/		/		/		หน้าห้อง 614 ST 3	
65	EML-23-13	/		/		/		หน้าห้อง 623 โถงห้องปะปา	
66	EML-24-01	/		/		/		หน้า ST 2 หน้าห้อง 673	

หน่วยงาน Life Asoke Hype				ใบตรวจเช็ค ไฟฉุกเฉิน (Emergency Light)				วันที่ตรวจสอบ		
อาคาร								รหัสอุปกรณ์		EL	
ลำดับ	รายการ / รหัสเครื่อง	ไฟชาร์จแบตเตอรี่		สภาพแบตเตอรี่		ผลการตรวจสอบ		สถานที่ติดตั้ง	หมายเหตุ		
		ปกติ	แก้ไข	ปกติ	แก้ไข	ปกติ	แก้ไข				
67	EML-24-02	/		/		/		หน้าห้อง 669			
68	EML-24-03	/		/		/		หน้าห้อง 666 ใกล้ห้องขยะ			
69	EML-24-04	/		/		/		ห้องไฟฟ้า คอรั 1			
70	EML-24-05	/		/		/		โถงลิฟต์ คอรั 1			
71	EML-24-06	/		/		/		หน้า ST 1			
72	EML-24-07	/		/		/		โถงลิฟต์บนของ			
73	EML-24-08	/		/		/		หน้าห้อง 659 ใกล้ห้องไฟฟ้า คอรั			
74	EML-24-09	/		/		/		หน้าห้อง 656 แยกข้างลิฟต์คอรั			
75	EML-24-10	/		/		/		ห้องไฟฟ้า คอรั 2			
76	EML-24-11	/		/		/		โถงลิฟต์ คอรั 2			
77	EML-24-12	/		/		/		หน้าห้อง 652 ST 3			
78	EML-24-13	/		/		/		หน้าห้อง 661 ใกล้ห้องปะปา			

[illegible]

ผู้ตรวจเช็ค นวน้ำข้าง ผู้จัดการอาคาร
 ลงชื่อ (ลงชื่อ) ลงชื่อ
 3 / 4 / 57
 / /

หน่วยงาน Life Asoke Hype			ใบตรวจเช็ค ไฟฉุกเฉิน (Emergency Light)						วันที่ตรวจสอบ
อาคาร									รหัสอุปกรณ์	EL
ลำดับ	รายการ / รหัสเครื่อง	ไฟชาร์จแบตเตอรี่		สภาพแบตเตอรี่		ผลการตรวจสอบ		สถานที่ติดตั้ง		หมายเหตุ
		ปกติ	แก้ไข	ปกติ	แก้ไข	ปกติ	แก้ไข			
1	EML-25-01	✓		✓		✓		หน้า ST 2 หน้าห้อง 711		
2	EML-25-02	✓		✓		✓		หน้าห้อง 707		
3	EML-25-03	✓		✓		✓		หน้าห้อง 704 ใกล้ห้องขยะ		
4	EML-25-04	✓		✓		✓		ห้องไฟฟ้า คอร์ท 1		
5	EML-25-05	✓		✓		✓		โถงลิฟต์ คอร์ท 1		
6	EML-25-06	✓		✓		✓		หน้า ST 1		
7	EML-25-07	✓		✓		✓		โถงลิฟต์ชั้นของ		
8	EML-25-08	✓		✓		✓		หน้าห้อง 697 ใกล้ห้องไฟฟ้า คอร์ท		
9	EML-25-09	✓		✓		✓		หน้าห้อง 694 แยกข้างลิฟต์คอร์ท		
10	EML-25-10	✓		✓		✓		ห้องไฟฟ้า คอร์ท 2		
11	EML-25-11	✓		✓		✓		โถงลิฟต์ คอร์ท 2		
12	EML-25-12	✓		✓		✓		หน้าห้อง 690 ST 3		
13	EML-25-13	✓		✓		✓		หน้าห้อง 699 ใกล้ห้องปะปา		
14	EML-26-01	✓		✓		✓		หน้า ST 2 หน้าห้อง 749		
15	EML-26-02	✓		✓		✓		หน้าห้อง 745		
16	EML-26-03	✓		✓		✓		หน้าห้อง 742 ใกล้ห้องขยะ		
17	EML-26-04	✓		✓		✓		ห้องไฟฟ้า คอร์ท 1		
18	EML-26-05	✓		✓		✓		โถงลิฟต์ คอร์ท 1		
19	EML-26-06	✓		✓		✓		หน้า ST 1		
20	EML-26-07	✓		✓		✓		โถงลิฟต์ชั้นของ		
21	EML-26-08	✓		✓		✓		หน้าห้อง 735 ใกล้ห้องไฟฟ้า คอร์ท		
22	EML-26-09	✓		✓		✓		หน้าห้อง 732 แยกข้างลิฟต์คอร์ท		
23	EML-26-10	✓		✓		✓		ห้องไฟฟ้า คอร์ท 2		
24	EML-26-11	✓		✓		✓		โถงลิฟต์ คอร์ท 2		
25	EML-26-12	✓		✓		✓		หน้าห้อง 728 ST 3		
26	EML-26-13	✓		✓		✓		หน้าห้อง 737 ใกล้ห้องปะปา		
27	EML-27-01	✓		✓		✓		หน้า ST 2 หน้าห้อง 787		
28	EML-27-02	✓		✓		✓		หน้าห้อง 783		
29	EML-27-03	✓		✓		✓		หน้าห้อง 780 ใกล้ห้องขยะ		
30	EML-27-04	✓		✓		✓		ห้องไฟฟ้า คอร์ท 1		
31	EML-27-05	✓		✓		✓		โถงลิฟต์ คอร์ท 1		
32	EML-27-06	✓		✓		✓		หน้า ST 1		
33	EML-27-07	✓		✓		✓		โถงลิฟต์ชั้นของ		

หน่วยงาน Life Asoke Hype			ใบตรวจเช็ค ไฟฉุกเฉิน (Emergency Light)				วันที่ตรวจสอบ	
อาคาร							รหัสอุปกรณ์		EL
ลำดับ	รายการ / รหัสเครื่อง	ไฟชาร์จแบตเตอรี่		สภาพแบตเตอรี่		ผลการตรวจสอบ		สถานที่ติดตั้ง	หมายเหตุ
		ปกติ	แก้ไข	ปกติ	แก้ไข	ปกติ	แก้ไข		
34	EML-27-08	✓		✓		✓		หน้าห้อง 773 ใกล้ห้องไฟฟ้า คอ	
35	EML-27-09	✓		✓		✓		หน้าห้อง 770 แยกข้างลิฟต์คอร์ด	
36	EML-27-10	✓		✓		✓		ห้องไฟฟ้า คอร์ด 2	
37	EML-27-11	✓		✓		✓		โถงลิฟต์ คอร์ด 2	
38	EML-27-12	✓		✓		✓		หน้าห้อง 766 ST 3	
39	EML-27-13	✓		✓		✓		หน้าห้อง 775 ใกล้ห้องปะปา	
40	EML-28-01	✓		✓		✓		หน้า ST 2 หน้าห้อง 825	
41	EML-28-02	✓		✓		✓		หน้าห้อง 821	
42	EML-28-03	✓		✓		✓		หน้าห้อง 818 ใกล้ห้องขยะ	
43	EML-28-04	✓		✓		✓		ห้องไฟฟ้า คอร์ด 1	
44	EML-28-05	✓		✓		✓		โถงลิฟต์ คอร์ด 1	
45	EML-28-06	✓		✓		✓		หน้า ST 1	
46	EML-28-07	✓		✓		✓		โถงลิฟต์ชั้นของ	
47	EML-28-08	✓		✓		✓		หน้าห้อง 811 ใกล้ห้องไฟฟ้า คอ	
48	EML-28-09	✓		✓		✓		หน้าห้อง 808 แยกข้างลิฟต์คอร์ด	
49	EML-28-10	✓		✓		✓		ห้องไฟฟ้า คอร์ด 2	
50	EML-28-11	✓		✓		✓		โถงลิฟต์ คอร์ด 2	
51	EML-28-12	✓		✓		✓		หน้าห้อง 804 ST 3	
52	EML-28-13	✓		✓		✓		หน้าห้อง 813 ใกล้ห้องปะปา	
53	EML-29-01	✓		✓		✓		หน้า ST 2 หน้าห้อง 863	
54	EML-29-02	✓		✓		✓		หน้าห้อง 859	
55	EML-29-03	✓		✓		✓		หน้าห้อง 856 ใกล้ห้องขยะ	
56	EML-29-04	✓		✓		✓		ห้องไฟฟ้า คอร์ด 1	
57	EML-29-05	✓		✓		✓		โถงลิฟต์ คอร์ด 1	
58	EML-29-06	✓		✓		✓		หน้า ST 1	
59	EML-29-07	✓		✓		✓		โถงลิฟต์ชั้นของ	
60	EML-29-08	✓		✓		✓		หน้าห้อง 849 ใกล้ห้องไฟฟ้า คอ	
61	EML-29-09	✓		✓		✓		หน้าห้อง 841 แยกข้างลิฟต์คอร์ด	
62	EML-29-10	✓		✓		✓		ห้องไฟฟ้า คอร์ด 2	
63	EML-29-11	✓		✓		✓		โถงลิฟต์ คอร์ด 2	
64	EML-29-12	✓		✓		✓		หน้าห้อง 842 ST 3	
65	EML-29-13	✓		✓		✓		หน้าห้อง 851 ใกล้ห้องปะปา	
66	EML-30-01	✓		✓		✓		หน้า ST 2 หน้าห้อง	

FRM-PMR-070 Rev.00/ 15 Aug 2020

หน่วยงาน Life Asoke Hype		ใบตรวจเช็ค ไฟฉุกเฉิน (Emergency Light)						วันที่ตรวจสอบ
อาคาร								รหัสอุปกรณ์	EL
ลำดับ	รายการ / รหัสเครื่อง	ไฟชาร์จแบตเตอรี่		สภาพแบตเตอรี่		ผลการตรวจสอบ		สถานที่ติดตั้ง	หมายเหตุ
		ปกติ	แก้ไข	ปกติ	แก้ไข	ปกติ	แก้ไข		
1	EML-31-01	✓		✓		✓		หน้า ST 2 หน้าห้อง	
2	EML-31-02	✓		✓		✓		หน้าห้อง 935	
3	EML-31-03	✓		✓		✓		หน้าห้อง 932 ใกล้ห้องขยะ	
4	EML-31-04	✓		✓		✓		ห้องไฟฟ้า คอรั 1	
5	EML-31-05	✓		✓		✓		โถงลิฟต์ คอรั 1	
6	EML-31-06	✓		✓		✓		หน้า ST 1	
7	EML-31-07	✓		✓		✓		โถงลิฟต์ชั้นของ	
8	EML-31-08	✓		✓		✓		หน้าห้อง 925 ใกล้ห้องไฟฟ้า คอรั	
9	EML-31-09	✓		✓		✓		หน้าห้อง 922 แยกข้างลิฟต์คอรั	
10	EML-31-10	✓		✓		✓		ห้องไฟฟ้า คอรั 2	
11	EML-31-11	✓		✓		✓		โถงลิฟต์ คอรั 2	
12	EML-31-12	✓		✓		✓		หน้าห้อง 918 ST 3	
13	EML-31-13	✓		✓		✓		หน้าห้อง 927 ใกล้ห้องปะป	
14	EML-32-01	✓		✓		✓		หน้า ST 2 หน้าห้อง 977	
15	EML-32-02	✓		✓		✓		หน้าห้อง 973	
16	EML-32-03	✓		✓		✓		หน้าห้อง 970 ใกล้ห้องขยะ	
17	EML-32-04	✓		✓		✓		ห้องไฟฟ้า คอรั 1	
18	EML-32-05	✓		✓		✓		โถงลิฟต์ คอรั 1	
19	EML-32-06	✓		✓		✓		หน้า ST 1	
20	EML-32-07	✓		✓		✓		โถงลิฟต์ชั้นของ	
21	EML-32-08	✓		✓		✓		หน้าห้อง 963 ใกล้ห้องไฟฟ้า คอ	
22	EML-32-09	✓		✓		✓		หน้าห้อง 960 แยกข้างลิฟต์คอรั	
23	EML-32-10	✓		✓		✓		ห้องไฟฟ้า คอรั 2	
24	EML-32-11	✓		✓		✓		โถงลิฟต์ คอรั 2	
25	EML-32-12	✓		✓		✓		หน้าห้อง ST 3	
26	EML-32-13	✓		✓		✓		หน้าห้อง 965 ใกล้ห้องปะป	
27	EML-33-01	✓		✓		✓		หน้า ST 2 หน้าห้อง 1015	
28	EML-33-02	✓		✓		✓		หน้าห้อง 1011	
29	EML-33-03	✓		✓		✓		หน้าห้อง 1008 ใกล้ห้องขยะ	
30	EML-33-04	✓		✓		✓		ห้องไฟฟ้า คอรั 1	
31	EML-33-05	✓		✓		✓		โถงลิฟต์ คอรั 1	
32	EML-33-06	✓		✓		✓		หน้า ST 1	
33	EML-33-07	✓		✓		✓		โถงลิฟต์ชั้นของ	

หน่วยงาน Life Asoke Hype			ใบตรวจเช็ค ไฟฉุกเฉิน (Emergency Light)				วันที่ตรวจสอบ รหัสอุปกรณ์	 EL
ลำดับ	รายการ / รหัสเครื่อง	ไฟชาร์จแบตเตอรี่		สภาพแบตเตอรี่		ผลการตรวจสอบ		สถานที่ติดตั้ง	หมายเหตุ
		ปกติ	แก้ไข	ปกติ	แก้ไข	ปกติ	แก้ไข		
34	EML-33-08	✓		✓		✓		หน้าห้อง 1001 โถงไฟฟ้า คอ	
35	EML-33-09	✓		✓		✓		หน้าห้อง 998 แยกข้างลิฟต์ค	
36	EML-33-10	✓		✓		✓		ห้องไฟฟ้า คอ 2	
37	EML-33-11	✓		✓		✓		โถงลิฟต์ คอ 2	
38	EML-33-12	✓		✓		✓		หน้าห้อง ST 3	
39	EML-33-13	✓		✓		✓		หน้าห้อง 1003 โถงห้องปะปา	
40	EML-34-01	✓		✓		✓		หน้า ST 2 หน้าห้อง 1053	
41	EML-34-02	✓		✓		✓		หน้าห้อง 1049	
42	EML-34-03	✓		✓		✓		หน้าห้อง 1046 โถงห้องขยะ	
43	EML-34-04	✓		✓		✓		ห้องไฟฟ้า คอ 1	
44	EML-34-05	✓		✓		✓		โถงลิฟต์ คอ 1	
45	EML-34-06	✓		✓		✓		หน้า ST 1	
46	EML-34-07	✓		✓		✓		โถงลิฟต์ชั้นของ	
47	EML-34-08	✓		✓		✓		หน้าห้อง 1039 โถงห้องไฟฟ้า คอ	
48	EML-34-09	✓		✓		✓		หน้าห้อง 1036 แยกข้างลิฟต์ค	
49	EML-34-10	✓		✓		✓		ห้องไฟฟ้า คอ 2	
50	EML-34-11	✓		✓		✓		โถงลิฟต์ คอ 2	
51	EML-34-12	✓		✓		✓		หน้าห้อง 1032 ST 3	
52	EML-34-13	✓		✓		✓		หน้าห้อง 1041 โถงห้องปะปา	
53	EML-35-01	✓		✓		✓		หน้า ST 2 หน้าห้อง 1091	
54	EML-35-02	✓		✓		✓		หน้าห้อง 1087	
55	EML-35-03	✓		✓		✓		หน้าห้อง 1084 โถงห้องขยะ	
56	EML-35-04	✓		✓		✓		ห้องไฟฟ้า คอ 1	
57	EML-35-05	✓		✓		✓		โถงลิฟต์ คอ 1	
58	EML-35-06	✓		✓		✓		หน้า ST 1	
59	EML-35-07	✓		✓		✓		โถงลิฟต์ชั้นของ	
60	EML-35-08	✓		✓		✓		หน้าห้อง 1077 โถงห้องไฟฟ้า คอ	
61	EML-35-09	✓		✓		✓		หน้าห้อง 1074 แยกข้างลิฟต์ค	
62	EML-35-10	✓		✓		✓		ห้องไฟฟ้า คอ 2	
63	EML-35-11	✓		✓		✓		โถงลิฟต์ คอ 2	
64	EML-35-12	✓		✓		✓		หน้าห้อง 1070 ST 3	
65	EML-35-13	✓		✓		✓		หน้าห้อง 1079 โถงห้องปะปา	
66	EML-36-01	✓		✓		✓		หน้า ST 2	

หน่วยงาน Life Asoke Hype			ใบตรวจเช็ค ไฟฉุกเฉิน (Emergency Light)				วันที่ตรวจสอบ รหัสอุปกรณ์	 EL	
อาคาร										
ลำดับ	รายการ / รหัสเครื่อง	ไฟชาร์จแบตเตอรี่		สภาพแบตเตอรี่		ผลการตรวจสอบ		สถานที่ติดตั้ง	หมายเหตุ	
		ปกติ	แก้ไข	ปกติ	แก้ไข	ปกติ	แก้ไข			
67	EML-36-02	✓		✓		✓		หน้าห้อง 1125		
68	EML-36-03	✓		✓		✓		หน้าห้อง 1122 ใกล้ห้องขยะ		
69	EML-36-04	✓		✓		✓		ห้องไฟฟ้า คอรั 1		
70	EML-36-05	✓		✓		✓		โถงลิฟต์ คอรั 1		
71	EML-36-06	✓		✓		✓		หน้า ST 1		
72	EML-36-07	✓		✓		✓		โถงลิฟต์ชั้นของ		
73	EML-36-08	✓		✓		✓		หน้าห้อง 1115 ใกล้ห้องไฟฟ้า คอ		
74	EML-36-09	✓		✓		✓		หน้าห้อง 1112 แยกข้างลิฟต์คอ		
75	EML-36-10	✓		✓		✓		ห้องไฟฟ้า คอรั 2		
76	EML-36-11	✓		✓		✓		โถงลิฟต์ คอรั 2		
77	EML-36-12	✓		✓		✓		หน้าห้อง 1108 ST 3		
78	EML-36-13	✓		✓		✓		หน้าห้อง 1117 ใกล้ห้องปะปา		
หมายเหตุ										
ผู้ตรวจเช็ค			หัวหน้าช่าง			ผู้จัดการอาคาร				
ลงชื่อ (ช่างก่อสร้าง)		ลงชื่อ		ลงชื่อ			
 / /			5 / 4 / 67		 / /			

หน่วยงาน Life Asoke Hype		ใบตรวจเช็ค ไฟฉุกเฉิน (Emergency Light)						วันที่ตรวจสอบ
อาคาร								รหัสอุปกรณ์	EL
ลำดับ	รายการ / รหัสเครื่อง	ไฟชาร์จแบตเตอรี่		สภาพแบตเตอรี่		ผลการตรวจสอบ		สถานที่ติดตั้ง	หมายเหตุ
		ปกติ	แก้ไข	ปกติ	แก้ไข	ปกติ	แก้ไข		
1	EML-37-01	<input checked="" type="checkbox"/>		<input checked="" type="checkbox"/>		<input checked="" type="checkbox"/>		หน้า ST 2 หน้าห้อง 1167	
2	EML-37-02	<input checked="" type="checkbox"/>		<input checked="" type="checkbox"/>		<input checked="" type="checkbox"/>		หน้าห้อง 1163	
3	EML-37-03	<input checked="" type="checkbox"/>		<input checked="" type="checkbox"/>		<input checked="" type="checkbox"/>		หน้าห้อง 1160 ใกล้ห้องขยะ	
4	EML-37-04	<input checked="" type="checkbox"/>		<input checked="" type="checkbox"/>		<input checked="" type="checkbox"/>		ห้องไฟฟ้า คอรั 1	
5	EML-37-05	<input checked="" type="checkbox"/>		<input checked="" type="checkbox"/>		<input checked="" type="checkbox"/>		โถงลิฟต์ คอรั 1	
6	EML-37-06	<input checked="" type="checkbox"/>		<input checked="" type="checkbox"/>		<input checked="" type="checkbox"/>		หน้า ST 1	
7	EML-37-07	<input checked="" type="checkbox"/>		<input checked="" type="checkbox"/>		<input checked="" type="checkbox"/>		โถงลิฟต์ชั้นของ	
8	EML-37-08	<input checked="" type="checkbox"/>		<input checked="" type="checkbox"/>		<input checked="" type="checkbox"/>		หน้าห้อง 1153 ใกล้ห้องไฟฟ้า คอ	
9	EML-37-09	<input checked="" type="checkbox"/>		<input checked="" type="checkbox"/>		<input checked="" type="checkbox"/>		หน้าห้อง 1150 แยกข้างลิฟต์คอรั	
10	EML-37-10	<input checked="" type="checkbox"/>		<input checked="" type="checkbox"/>		<input checked="" type="checkbox"/>		ห้องไฟฟ้า คอรั 2	
11	EML-37-11	<input checked="" type="checkbox"/>		<input checked="" type="checkbox"/>		<input checked="" type="checkbox"/>		โถงลิฟต์ คอรั 2	
12	EML-37-12	<input checked="" type="checkbox"/>		<input checked="" type="checkbox"/>		<input checked="" type="checkbox"/>		หน้าห้อง 1146 ST 3	
13	EML-37-13	<input checked="" type="checkbox"/>		<input checked="" type="checkbox"/>		<input checked="" type="checkbox"/>		หน้าห้อง 1155 ใกล้ห้องปะปา	
14	EML-38-01	<input checked="" type="checkbox"/>		<input checked="" type="checkbox"/>		<input checked="" type="checkbox"/>		หน้า ST 2 หน้าห้อง 1205	
15	EML-38-02	<input checked="" type="checkbox"/>		<input checked="" type="checkbox"/>		<input checked="" type="checkbox"/>		หน้าห้อง 1201	
16	EML-38-03	<input checked="" type="checkbox"/>		<input checked="" type="checkbox"/>		<input checked="" type="checkbox"/>		หน้าห้อง 1198 ใกล้ห้องขยะ	
17	EML-38-04	<input checked="" type="checkbox"/>		<input checked="" type="checkbox"/>		<input checked="" type="checkbox"/>		ห้องไฟฟ้า คอรั 1	
18	EML-38-05	<input checked="" type="checkbox"/>		<input checked="" type="checkbox"/>		<input checked="" type="checkbox"/>		โถงลิฟต์ คอรั 1	
19	EML-38-06	<input checked="" type="checkbox"/>		<input checked="" type="checkbox"/>		<input checked="" type="checkbox"/>		หน้า ST 1	
20	EML-38-07	<input checked="" type="checkbox"/>		<input checked="" type="checkbox"/>		<input checked="" type="checkbox"/>		โถงลิฟต์ชั้นของ	
21	EML-38-08	<input checked="" type="checkbox"/>		<input checked="" type="checkbox"/>		<input checked="" type="checkbox"/>		หน้าห้อง 1191 ใกล้ห้องไฟฟ้า คอ	
22	EML-38-09	<input checked="" type="checkbox"/>		<input checked="" type="checkbox"/>		<input checked="" type="checkbox"/>		หน้าห้อง 1188 แยกข้างลิฟต์คอรั	
23	EML-38-10	<input checked="" type="checkbox"/>		<input checked="" type="checkbox"/>		<input checked="" type="checkbox"/>		ห้องไฟฟ้า คอรั 2	
24	EML-38-11	<input checked="" type="checkbox"/>		<input checked="" type="checkbox"/>		<input checked="" type="checkbox"/>		โถงลิฟต์ คอรั 2	
25	EML-38-12	<input checked="" type="checkbox"/>		<input checked="" type="checkbox"/>		<input checked="" type="checkbox"/>		หน้าห้อง 1184 ST 3	
26	EML-38-13	<input checked="" type="checkbox"/>		<input checked="" type="checkbox"/>		<input checked="" type="checkbox"/>		หน้าห้อง 1193 ใกล้ห้องปะปา	
27	EML-39-01	<input checked="" type="checkbox"/>		<input checked="" type="checkbox"/>		<input checked="" type="checkbox"/>		หน้า ST 2 หน้าห้อง 1232	
28	EML-39-02	<input checked="" type="checkbox"/>		<input checked="" type="checkbox"/>		<input checked="" type="checkbox"/>		หน้าห้อง 1228	
29	EML-39-03	<input checked="" type="checkbox"/>		<input checked="" type="checkbox"/>		<input checked="" type="checkbox"/>		หน้าห้อง 1225 ใกล้ห้องขยะ	
30	EML-39-04	<input checked="" type="checkbox"/>		<input checked="" type="checkbox"/>		<input checked="" type="checkbox"/>		ห้องไฟฟ้า คอรั 1	
31	EML-39-05	<input checked="" type="checkbox"/>		<input checked="" type="checkbox"/>		<input checked="" type="checkbox"/>		โถงลิฟต์ คอรั 1	
32	EML-39-06	<input checked="" type="checkbox"/>		<input checked="" type="checkbox"/>		<input checked="" type="checkbox"/>		หน้า ST 1	
33	EML-39-07	<input checked="" type="checkbox"/>		<input checked="" type="checkbox"/>		<input checked="" type="checkbox"/>		โถงลิฟต์ชั้นของ	

หน่วยงาน Life Asoke Hype			ใบตรวจเช็ค ไฟฉุกเฉิน (Emergency Light)					วันที่ตรวจสอบ
อาคาร								รหัสอุปกรณ์	EL
ลำดับ	รายการ / รหัสเครื่อง	ไฟชาร์จแบตเตอรี่		สภาพแบตเตอรี่		ผลการตรวจสอบ		สถานที่ติดตั้ง	หมายเหตุ
		ปกติ	แก้ไข	ปกติ	แก้ไข	ปกติ	แก้ไข		
34	EML-39-08	✓		✓		✓		หน้าห้อง ใกล้ห้องไฟฟ้า คอว์ 2	
35	EML-39-09	✓		✓		✓		หน้าห้อง Booster Pump	
36	EML-39-10	✓		✓		✓		ห้องไฟฟ้า คอว์ 2	
37	EML-39-11	✓		✓		✓		โถงลิฟต์ คอว์ 2	
38	EML-39-12	✓		✓		✓		หน้าห้อง ST 3	
39	EML-39-13	✓		✓		✓		ห้อง Booster Pump	
40	EML-39-14	✓		✓		✓		ห้องปั๊มสระ	
41	EML-39-15	✓		✓		✓		ตรงข้ามห้อง 1214	
42	EML-40-01	✓		✓		✓		หน้า ST 2 หน้าห้อง	
43	EML-40-02	✓		✓		✓		หน้าห้อง	
44	EML-40-03	✓		✓		✓		หน้าห้อง	
45	EML-40-04	✓		✓		✓		ห้องไฟฟ้า คอว์ 1	
46	EML-40-05	✓		✓		✓		โถงลิฟต์ คอว์ 1	
47	EML-40-06	✓		✓		✓		หน้า ST 1	
48	EML-40-07	✓		✓		✓		โถงลิฟต์ชั้นของ	
49	EML-40-08	✓		✓		✓		ห้องน้ำหญิง	
50	EML-40-09	✓		✓		✓		ห้องน้ำชาย	
51	EML-40-10	✓		✓		✓		โถงลิฟต์ คอว์ 2	
52	EML-40-11	✓		✓		✓		ห้องไฟฟ้า คอว์ 2	
53	EML-40-12	✓		✓		✓		ริมสระ	
54	EML-40-13	✓		✓		✓		หน้า ST 3	
55	EML-40-14	✓		✓		✓		ฟิตเนสล่าง	
56	EML-40-15	✓		✓		✓		ฟิตเนสล่าง	
57	EML-40-16	✓		✓		✓		ฟิตเนสบน	
58	EML-40-17	✓		✓		✓		ฟิตเนสบน	
59	EML-R-01	✓		✓		✓		หน้าลิฟต์คอว์ 1	
60	EML-R-02	✓		✓		✓		หน้า ST2	
61	EML-R-03	✓		✓		✓		หน้าลิฟต์ชั้นของ	
62	EML-R-04	✓		✓		✓		ข้างห้อง SKY LOUNGE	
63	EML-R-05	✓		✓		✓		ในห้อง SKY LOUNGE	
64	EML-R-06	✓		✓		✓		ในห้อง SKY LOUNGE	
65	EML-LIFT-01	✓		✓		✓		Control Lift คอว์ 1	
66	EML-LIFT-02	✓		✓		✓		Control Lift คอว์ 1	

หน่วยงาน Life Asoke Hype				ใบตรวจเช็ค ไฟฉุกเฉิน (Emergency Light)				วันที่ตรวจสอบ
อาคาร								รหัสอุปกรณ์	EL
ลำดับ	รายการ / รหัสเครื่อง	ไฟชาร์จแบตเตอรี่		สภาพแบตเตอรี่		ผลการตรวจสอบ		สถานที่ติดตั้ง	หมายเหตุ
		ปกติ	แก้ไข	ปกติ	แก้ไข	ปกติ	แก้ไข		
67	EML-LIFT-03							Control Lift คอรั2	
68	EML-LIFT-04							Control Lift คอรั2	
หมายเหตุ									
ผู้ตรวจเช็ค ลงชื่อ (ปอกเม็ก) / /			หัวหน้าช่าง ลงชื่อ 5 / 4 / 6 / /			ผู้จัดการอาคาร ลงชื่อ / /			

หน่วยงาน Life Asoke Hype อาคาร	ใบตรวจเช็คป้ายทางหนีไฟ (FIRE EXIT)	วันที่ตรวจสอบ รหัสอุปกรณ์ FE
---	--	---

ลำดับ	รายการ/รหัสเครื่อง	ไฟราวจับแต่เตอร์		สภาพแต่เตอร์		ผลการตรวจสอบ		สถานที่ติดตั้ง	หมายเหตุ
		ปกติ	แก้ไข	ปกติ	แก้ไข	ปกติ	แก้ไข		
1	Exit -7-01	✓		✓		✓		ST2	
2	Exit -7-02	✓		✓		✓		หน้า ST 2	
3	Exit -7-03	✓		✓		✓		หน้าห้อง 14	
4	Exit -7-04	✓		✓		✓		ข้างห้องไฟคอร์1ติดประตูทางเดิน	
5	Exit -7-05	✓		✓		✓		ST 1	
6	Exit -7-06	✓		✓		✓		หน้า ST 1	
7	Exit -7-07	✓		✓		✓		หน้าห้องน้ำ	
8	Exit -7-08	✓		✓		✓		หน้าห้อง 16	
9	Exit -7-09	✓		✓		✓		หน้าห้อง 12	
10	Exit -7-10	✓		✓		✓		หน้า ST 3	
11	Exit -7-11	✓		✓		✓		ST 3	
12	Exit -8-01	✓		✓		✓		ST2	
13	Exit -8-02	✓		✓		✓		หน้า ST 2	
14	Exit -8-03	✓		✓		✓		หน้าห้อง 60	
15	Exit -8-04	✓		✓		✓		หน้าห้อง 55	
16	Exit -8-05	✓		✓		✓		ST 1	
17	Exit -8-06	✓		✓		✓		หน้า ST 1	
18	Exit -8-07	✓		✓		✓		หน้าห้อง 33	
19	Exit -8-08	✓		✓		✓		หน้าห้อง 51	
20	Exit -8-09	✓		✓		✓		หน้าห้อง 48	
21	Exit -8-10	✓		✓		✓		หน้า ST 3	
22	Exit -8-11	✓		✓		✓		ST 3	
23	Exit-9-01	✓		✓		✓		ST2	
24	Exit-9-02	✓		✓		✓		หน้า ST 2	
25	Exit-9-03	✓		✓		✓		หน้าห้อง 98	
26	Exit-9-04	✓		✓		✓		หน้าห้อง 93	
27	Exit-9-05	✓		✓		✓		ST 1	
28	Exit-9-06	✓		✓		✓		หน้า ST 1	
29	Exit-9-07	✓		✓		✓		หน้าห้อง 71	
30	Exit-9-08	✓		✓		✓		หน้าห้อง 89	
31	Exit-9-09	✓		✓		✓		หน้าห้อง 86	
32	Exit-9-10	✓		✓		✓		หน้า ST 3	
33	Exit-9-11	✓		✓		✓		ST 3	
34	Exit -10-01	✓		✓		✓		ST2 หน้าห้อง 141	

หน่วยงาน Life Asoke Hype		ใบตรวจเช็คป้ายทางหนีไฟ (FIRE EXIT)						วันที่ตรวจสอบ	
อาคาร		รหัสอุปกรณ์ FE							
ลำดับ	รายการ/รหัสเครื่อง	ไฟชาร์จแบตเตอรี่		สภาพแบตเตอรี่		ผลการตรวจสอบ		สถานที่ติดตั้ง	หมายเหตุ
		ปกติ	แก้ไข	ปกติ	แก้ไข	ปกติ	แก้ไข		
35	Exit -10-02	✓		✓		✓		หน้า ST 2	
36	Exit -10-03	✓		✓		✓		หน้าห้อง 136	
37	Exit -10-04	✓		✓		✓		หน้าห้อง 131	
38	Exit -10-05	✓		✓		✓		ST 1	
39	Exit -10-06	✓		✓		✓		หน้า ST 1	
40	Exit -10-07	✓		✓		✓		หน้าห้อง 109	
41	Exit -10-08	✓		✓		✓		หน้าห้อง 127	
42	Exit -10-09	✓		✓		✓		หน้าห้อง 124	
43	Exit -10-10	✓		✓		✓		หน้า ST 3	
44	Exit -10-11	✓		✓		✓		ST 3	
45	Exit -11-01	✓		✓		✓		ST2	
46	Exit -11-02	✓		✓		✓		หน้า ST 2	
47	Exit -11-03	✓		✓		✓		หน้าห้อง 174	
48	Exit -11-04	✓		✓		✓		หน้าห้อง 169	
49	Exit -11-05	✓		✓		✓		ST 1	
50	Exit -11-06	✓		✓		✓		หน้า ST 1	
51	Exit -11-07	✓		✓		✓		หน้าห้อง 147	
52	Exit -11-08	✓		✓		✓		หน้าห้อง 165	
53	Exit -11-09	✓		✓		✓		หน้าห้อง 162	
54	Exit -11-10	✓		✓		✓		หน้า ST 3	
55	Exit -11-11	✓		✓		✓		ST 3	
56	Exit -12-01	✓		✓		✓		ST2	
57	Exit -12-02	✓		✓		✓		หน้า ST 2	
58	Exit -12-03	✓		✓		✓		หน้าห้อง 212	
59	Exit -12-04	✓		✓		✓		หน้าห้อง 207	
60	Exit -12-05	✓		✓		✓		ST 1	
61	Exit -12-06	✓		✓		✓		หน้า ST 1	
62	Exit -12-07	✓		✓		✓		หน้าห้อง 185	
63	Exit -12-08	✓		✓		✓		หน้าห้อง 203	
64	Exit -12-09	✓		✓		✓		หน้าห้อง 200	
65	Exit -12-10	✓		✓		✓		หน้า ST 3	
66	Exit -12-11	✓		✓		✓		ST 3	

หมายเหตุ

หน่วยงาน Life Asoke Hype			ใบตรวจเช็คป้ายทางหนีไฟ				วันที่ตรวจสอบ		
อาคาร			(FIRE EXIT)				รหัสอุปกรณ์ FE		
ลำดับ	รายการ/รหัสเครื่อง	ไฟชาร์จแบตเตอรี่		สภาพแบตเตอรี่		ผลการตรวจสอบ		สถานที่ติดตั้ง	หมายเหตุ
		ปกติ	แก้ไข	ปกติ	แก้ไข	ปกติ	แก้ไข		
<div style="display: flex; justify-content: space-between;"> <div> ลงชื่อ / / </div> <div> ลงชื่อ 5 / 4 / 69 </div> <div> ลงชื่อ / / </div> </div>									

หน่วยงาน Life Asoke Hype	ใบตรวจเช็คป้ายทางหนีไฟ (FIRE EXIT)	วันที่ตรวจสอบ 31-3-62
อาคาร		รหัสอุปกรณ์ FE

ลำดับ	รายการ/รหัสเครื่อง	ไฟชาร์จแบตเตอรี่		สภาพแบตเตอรี่		ผลการตรวจสอบ		สถานที่ติดตั้ง	หมายเหตุ
		ปกติ	แก้ไข	ปกติ	แก้ไข	ปกติ	แก้ไข		
1	Exit -12A-01	✓		✓		✓		ST2	
2	Exit -12A-02	✓		✓		✓		หน้า ST 2	
3	Exit -12A-03	✓		✓		✓		หน้าห้อง 251	
4	Exit -12A-04	✓		✓		✓		หน้าห้อง 245	
5	Exit -12A-05	✓		✓		✓		ST 1	
6	Exit -12A-06	✓		✓		✓		หน้า ST 1	
7	Exit -12A-07	✓		✓		✓		หน้าห้อง 223	
8	Exit -12A-08	✓		✓		✓		หน้าห้อง 241	
9	Exit -12A-09	✓		✓		✓		หน้าห้อง 238	
10	Exit -12A-10	✓		✓		✓		หน้า ST 3	
11	Exit -12A-11	✓		✓		✓		ST 3	
12	Exit -14-01	✓		✓		✓		ST2	
13	Exit -14-02	✓		✓		✓		หน้า ST 2	
14	Exit -14-03	✓		✓		✓		หน้าห้อง 287	
15	Exit -14-04	✓		✓		✓		หน้าห้อง 283	
16	Exit -14-05	✓		✓		✓		ST 1	
17	Exit -14-06	✓		✓		✓		หน้า ST 1	
18	Exit -14-07	✓		✓		✓		หน้าห้อง 261	
19	Exit -14-08	✓		✓		✓		หน้าห้อง 279	
20	Exit -14-09	✓		✓		✓		หน้าห้อง 276	
21	Exit -14-10	✓		✓		✓		หน้า ST 3	
22	Exit -14-11	✓		✓		✓		ST 3	
23	Exit -15-01	✓		✓		✓		ST2	
24	Exit -15-02	✓		✓		✓		หน้า ST 2	
25	Exit -15-03	✓		✓		✓		หน้าห้อง 326	
26	Exit -15-04	✓		✓		✓		หน้าห้อง 321	
27	Exit -15-05	✓		✓		✓		ST 1	
28	Exit -15-06	✓		✓		✓		หน้า ST 1	
29	Exit -15-07	✓		✓		✓		หน้าห้อง 299	
30	Exit -15-08	✓		✓		✓		หน้าห้อง 317	
31	Exit -15-09	✓		✓		✓		หน้าห้อง 314	
32	Exit -15-10	✓		✓		✓		หน้า ST 3	
33	Exit -15-11	✓		✓		✓		ST 3	
34	Exit -16-01	✓		✓		✓		ST2	
35	Exit -16-02	✓		✓		✓		หน้า ST 2	
36	Exit -16-03	✓		✓		✓		หน้าห้อง 364	

หน่วยงาน Life Asoke Hype	ใบตรวจเช็คป้ายทางหนีไฟ (FIRE EXIT)	วันที่ตรวจสอบ 31-3-62
อาคาร		รหัสอุปกรณ์ FE

ลำดับ	รายการ/รหัสเครื่อง	ไฟชาร์จแบตเตอรี่		สภาพแบตเตอรี่		ผลการตรวจสอบ		สถานที่ติดตั้ง	หมายเหตุ
		ปกติ	แก้ไข	ปกติ	แก้ไข	ปกติ	แก้ไข		
37	Exit -16-04	✓		✓		✓		ในห้อง 359	
38	Exit -16-05	✓		✓		✓		ST 1	
39	Exit -16-06	✓		✓		✓		หน้า ST 1	
40	Exit -16-07	✓		✓		✓		ในห้อง 337	
41	Exit -16-08	✓		✓		✓		ในห้อง 355	
42	Exit -16-09	✓		✓		✓		ในห้อง 352	
43	Exit -16-10	✓		✓		✓		หน้า ST 3	
44	Exit -16-11	✓		✓		✓		ST 3	
45	Exit -17-01	✓		✓		✓		ST2	
46	Exit -17-02	✓		✓		✓		หน้า ST 2	
47	Exit -17-03	✓		✓		✓		ในห้อง 402	
48	Exit -17-04	✓		✓		✓		ในห้อง 397	
49	Exit -17-05	✓		✓		✓		ST 1	
50	Exit -17-06	✓		✓		✓		หน้า ST 1	
51	Exit -17-07	✓		✓		✓		ในห้อง 375	
52	Exit -17-08	✓		✓		✓		ในห้อง 393	
53	Exit -17-09	✓		✓		✓		ในห้อง 390	
54	Exit -17-10	✓		✓		✓		หน้า ST 3	
55	Exit -17-11	✓		✓		✓		ST 3	
56	Exit-18-01	✓		✓		✓		ST2	
57	Exit-18-02	✓		✓		✓		หน้า ST 2	
58	Exit -18-03	✓		✓		✓		ในห้อง 440	
59	Exit -18-04	✓		✓		✓		ในห้อง 435	
60	Exit -18-05	✓		✓		✓		ST 1	
61	Exit -18-06	✓		✓		✓		หน้า ST 1	
62	Exit -18-07	✓		✓		✓		ในห้อง 413	
63	Exit -18-08	✓		✓		✓		ในห้อง 431	
64	Exit -18-09	✓		✓		✓		ในห้อง 428	
65	Exit -18-10	✓		✓		✓		หน้า ST 3	
66	Exit -18-11	✓		✓		✓		ST 3	

หมายเหตุ

.....

.....

หน่วยงาน Life Asoke Hype				ใบตรวจเช็คป้ายทางหนีไฟ				วันที่ตรวจสอบ 31-3-67	
อาคาร				(FIRE EXIT)				รหัสอุปกรณ์ FE	
ลำดับ	รายการ/รหัสเครื่อง	ไฟชาร์จบัตเตอร์รี่		สภาพแบตเตอรี่		ผลการตรวจสอบ		สถานที่ติดตั้ง	หมายเหตุ
		ปกติ	แก้ไข	ปกติ	แก้ไข	ปกติ	แก้ไข		
	31 / 3 / 67					3	4	67	

หน่วยงาน Life Asoke Hype				ใบตรวจเช็คป้ายทางหนีไฟ				วันที่ตรวจสอบ	
อาคาร				(FIRE EXIT)				รหัสอุปกรณ์ FE	
ลำดับ	รายการ/รหัสเครื่อง	ไฟชาร์จแบตเตอรี่		สภาพแบตเตอรี่		ผลการตรวจสอบ		สถานที่ติดตั้ง	หมายเหตุ
		ปกติ	แก้ไข	ปกติ	แก้ไข	ปกติ	แก้ไข		
1	Exit -19-01	✓		✓		✓		ST2	
2	Exit -19-02	✓		✓		✓		หน้า ST 2	
3	Exit -19-03	✓		✓		✓		หน้าห้อง 478	
4	Exit -19-04	✓		✓		✓		หน้าห้อง 473	
5	Exit -19-05	✓		✓		✓		ST 1	
6	Exit -19-06	✓		✓		✓		หน้า ST 1	
7	Exit -19-07	✓		✓		✓		หน้าห้อง 451	
8	Exit -19-08	✓		✓		✓		หน้าห้อง 469	
9	Exit -19-09	✓		✓		✓		หน้าห้อง 466	
10	Exit -19-10	✓		✓		✓		หน้า ST 3	
11	Exit -19-11	✓		✓		✓		ST 3	
12	Exit -20-01	✓		✓		✓		ST2	
13	Exit -20-02	✓		✓		✓		หน้า ST 2	
14	Exit -20-03	✓		✓		✓		หน้าห้อง 516	
15	Exit -20-04	✓		✓		✓		หน้าห้อง 511	
16	Exit -20-05	✓		✓		✓		ST 1	
17	Exit -20-06	✓		✓		✓		หน้า ST 1	
18	Exit -20-07	✓		✓		✓		หน้าห้อง 429	
19	Exit -20-08	✓		✓		✓		หน้าห้อง 507	
20	Exit -20-09	✓		✓		✓		หน้าห้อง 504	
21	Exit -20-10	✓		✓		✓		หน้า ST 3	
22	Exit -20-11	✓		✓		✓		ST 3	
23	Exit-21-01	✓		✓		✓		ST2	
24	Exit-21-02	✓		✓		✓		หน้า ST 2	
25	Exit-21-03	✓		✓		✓		หน้าห้อง 554	
26	Exit-21-04	✓		✓		✓		หน้าห้อง 549	
27	Exit-21-05	✓		✓		✓		ST 1	
28	Exit-21-06	✓		✓		✓		หน้า ST 1	
29	Exit-21-07	✓		✓		✓		หน้าห้อง 527	
30	Exit-21-08	✓		✓		✓		หน้าห้อง 545	
31	Exit-21-09	✓		✓		✓		หน้าห้อง 542	
32	Exit-21-10	✓		✓		✓		หน้า ST 3	
33	Exit-21-11	✓		✓		✓		ST 3	
34	Exit-22-01	✓		✓		✓		ST2	
35	Exit-22-02	✓		✓		✓		หน้า ST 2	
36	Exit-22-03	✓		✓		✓		หน้าห้อง 592	

หน่วยงาน Life Asoke Hype อาคาร	ใบตรวจเช็คป้ายทางหนีไฟ (FIRE EXIT)	วันที่ตรวจสอบ รหัสอุปกรณ์ FE
---	---	---

ลำดับ	รายการ/รหัสเครื่อง	ไฟชาร์จแบตเตอรี่		สภาพแบตเตอรี่		ผลการตรวจสอบ		สถานที่ติดตั้ง	หมายเหตุ
		ปกติ	แก้ไข	ปกติ	แก้ไข	ปกติ	แก้ไข		
37	Exit-22-04	✓		✓		✓		หน้าห้อง 587	
38	Exit-22-05	✓		✓		✓		ST 1	
39	Exit-22-06	✓		✓		✓		หน้า ST 1	
40	Exit-22-07	✓		✓		✓		หน้าห้อง 565	
41	Exit-22-08	✓		✓		✓		หน้าห้อง 583	
42	Exit-22-09	✓		✓		✓		หน้าห้อง 580	
43	Exit-22-10	✓		✓		✓		หน้า ST 3	
44	Exit-22-11	✓		✓		✓		ST 3	
45	Exit-23-01	✓		✓		✓		ST2	
46	Exit-23-02	✓		✓		✓		หน้า ST 2	
47	Exit-23-03	✓		✓		✓		หน้าห้อง 630	
48	Exit-23-04	✓		✓		✓		หน้าห้อง 625	
49	Exit-23-05	✓		✓		✓		ST 1	
50	Exit-23-06	✓		✓		✓		หน้า ST 1	
51	Exit-23-07	✓		✓		✓		หน้าห้อง 603	
52	Exit-23-08	✓		✓		✓		หน้าห้อง 621	
53	Exit-23-09	✓		✓		✓		หน้าห้อง 618	
54	Exit-23-10	✓		✓		✓		หน้า ST 3	
55	Exit-23-11	✓		✓		✓		ST 3	
56	Exit-24-01	✓		✓		✓		ST2	
57	Exit-24-02	✓		✓		✓		หน้า ST 2	
58	Exit-24-03	✓		✓		✓		หน้าห้อง 668	
59	Exit-24-04	✓		✓		✓		หน้าห้อง 663	
60	Exit-24-05	✓		✓		✓		ST 1	
61	Exit-24-06	✓		✓		✓		หน้า ST 1	
62	Exit-24-07	✓		✓		✓		หน้าห้อง 641	
63	Exit-24-08	✓		✓		✓		หน้าห้อง 659	
64	Exit-24-09	✓		✓		✓		หน้าห้อง 650	
65	Exit-24-10	✓		✓		✓		หน้า ST 3	
66	Exit-24-11	✓		✓		✓		ST 3	

หมายเหตุ

ลงชื่อ บริหารงานโดย บริษัท พลัส พร็อพเพอร์ตี้ จำกัด	<div style="background-color: gray; width: 50px; height: 30px; margin: 0 auto;"></div> ลงชื่อ	ลงชื่อ FRM-PMR-072 Rev.00/ 15 Aug 2020
--	---	---

หน่วยงาน Life Asoke Hype			ใบตรวจเช็คป้ายทางหนีไฟ				วันที่ตรวจสอบ		
อาคาร			(FIRE EXIT)				รหัสอุปกรณ์ FE		
ลำดับ	รายการ/รหัสเครื่อง	ไฟชาร์จแบตเตอรี่		สภาพแบตเตอรี่		ผลการตรวจสอบ		สถานที่ติดตั้ง	หมายเหตุ
		ปกติ	แก้ไข	ปกติ	แก้ไข	ปกติ	แก้ไข		
..... / / 5 / 4 / 67 / /	

หน่วยงาน Life Asoke Hype		ใบตรวจเช็คป้ายทางหนีไฟ (FIRE EXIT)						วันที่ตรวจสอบ	
อาคาร		รหัสอุปกรณ์ FE							
ลำดับ	รายการ/รหัสเครื่อง	ไฟชาร์จแบตเตอรี่		สภาพแบตเตอรี่		ผลการตรวจสอบ		สถานที่ติดตั้ง	หมายเหตุ
		ปกติ	แก้ไข	ปกติ	แก้ไข	ปกติ	แก้ไข		
1	Exit-25-01	✓		✓		✓		ST2	
2	Exit-25-02	✓		✓		✓		หน้า ST 2	
3	Exit-25-03	✓		✓		✓		หน้าห้อง 706	
4	Exit-25-04	✓		✓		✓		หน้าห้อง 701	
5	Exit-25-05	✓		✓		✓		ST 1	
6	Exit-25-06	✓		✓		✓		หน้า ST 1	
7	Exit-25-07	✓		✓		✓		หน้าห้อง 679	
8	Exit-25-08	✓		✓		✓		หน้าห้อง 697	
9	Exit-25-09	✓		✓		✓		หน้าห้อง 694	
10	Exit-25-10	✓		✓		✓		หน้า ST 3	
11	Exit-25-11	✓		✓		✓		ST 3	
12	Exit-26-01	✓		✓		✓		ST2	
13	Exit-26-02	✓		✓		✓		หน้า ST 2	
14	Exit-26-03	✓		✓		✓		หน้าห้อง 744	
15	Exit-26-04	✓		✓		✓		หน้าห้อง 739	
16	Exit-26-05	✓		✓		✓		ST 1	
17	Exit-26-06	✓		✓		✓		หน้า ST 1	
18	Exit-26-07	✓		✓		✓		หน้าห้อง 717	
19	Exit-26-08	✓		✓		✓		หน้าห้อง 735	
20	Exit-26-09	✓		✓		✓		หน้าห้อง 732	
21	Exit-26-10	✓		✓		✓		หน้า ST 3	
22	Exit-26-11	✓		✓		✓		ST 3	
23	Exit-27-01	✓		✓		✓		ST2	
24	Exit-27-02	✓		✓		✓		หน้า ST 2	
25	Exit-27-03	✓		✓		✓		หน้าห้อง 782	
26	Exit-27-04	✓		✓		✓		หน้าห้อง 777	
27	Exit-27-05	✓		✓		✓		ST 1	
28	Exit-27-06	✓		✓		✓		หน้า ST 1	
29	Exit-27-07	✓		✓		✓		หน้าห้อง 755	
30	Exit-27-08	✓		✓		✓		หน้าห้อง 773	
31	Exit-27-09	✓		✓		✓		หน้าห้อง 770	
32	Exit-27-10	✓		✓		✓		หน้า ST 3	
33	Exit-27-11	✓		✓		✓		ST 3	
34	Exit-28-01	✓		✓		✓		ST2	
35	Exit-28-02	✓		✓		✓		หน้า ST 2	
36	Exit-28-03	✓		✓		✓		หน้าห้อง 820	

หน่วยงาน Life Asoke Hype อาคาร	ใบตรวจเช็คป้ายทางหนีไฟ (FIRE EXIT)	วันที่ตรวจสอบ รหัสอุปกรณ์ FE
---	---	---

ลำดับ	รายการ/รหัสเครื่อง	ไฟชาร์จแบตเตอรี่		สภาพแบตเตอรี่		ผลการตรวจสอบ		สถานที่ติดตั้ง	หมายเหตุ
		ปกติ	แก้ไข	ปกติ	แก้ไข	ปกติ	แก้ไข		
37	Exit-28-04	/		/		/		หน้าห้อง 815	
38	Exit-28-05	/		/		/		ST 1	
39	Exit-28-06	/		/		/		หน้า ST 1	
40	Exit-28-07	/		/		/		หน้าห้อง 793	
41	Exit-28-08	/		/		/		หน้าห้อง 811	
42	Exit-28-09	/		/		/		หน้าห้อง 808	
43	Exit-28-10	/		/		/		หน้า ST 3	
44	Exit-28-11	/		/		/		ST 3	
45	Exit-29-01	/		/		/		ST2	
46	Exit-29-02	/		/		/		หน้า ST 2	
47	Exit-29-03	/		/		/		หน้าห้อง 782	
48	Exit-29-04	/		/		/		หน้าห้อง 777	
49	Exit-29-05	/		/		/		ST 1	
50	Exit-29-06	/		/		/		หน้า ST 1	
51	Exit-29-07	/		/		/		หน้าห้อง 755	
52	Exit-29-08	/		/		/		หน้าห้อง 773	
53	Exit-29-09	/		/		/		หน้าห้อง 770	
54	Exit-29-10	/		/		/		หน้า ST 3	
55	Exit-29-11	/		/		/		ST 3	
56	Exit-30-01	/		/		/		ST2	
57	Exit-30-02	/		/		/		หน้า ST 2	
58	Exit-30-03	/		/		/		หน้าห้อง 896	
59	Exit-30-04	/		/		/		หน้าห้อง 891	
60	Exit-30-05	/		/		/		ST 1	
61	Exit-30-06	/		/		/		หน้า ST 1	
62	Exit-30-07	/		/		/		หน้าห้อง 869	
63	Exit-30-08	/		/		/		หน้าห้อง 887	
64	Exit-30-09	/		/		/		หน้าห้อง 884	
65	Exit-30-10	/		/		/		หน้า ST 3	
66	Exit-30-11	/		/		/		ST 3	

หมายเหตุ

.....

.....

หน่วยงาน Life Asoke Hype			ใบตรวจเช็คป้ายทางหนีไฟ				วันที่ตรวจสอบ		
อาคาร			(FIRE EXIT)				รหัสอุปกรณ์ FE		
ลำดับ	รายการ/รหัสเครื่อง	ไฟชาร์จแบตเตอรี่		สภาพแบตเตอรี่		ผลการตรวจสอบ		สถานที่ติดตั้ง	หมายเหตุ
		ปกติ	แก้ไข	ปกติ	แก้ไข	ปกติ	แก้ไข		
..... / /				5, 4, 61			 / /	

หน่วยงาน Life Asoke Hype			ใบตรวจเช็คป้ายทางหนีไฟ (FIRE EXIT)					วันที่ตรวจสอบ	
อาคาร								รหัสอุปกรณ์ FE	
ลำดับ	รายการ/รหัสเครื่อง	ไฟชาร์จแบตเตอรี่		สภาพแบตเตอรี่		ผลการตรวจสอบ		สถานที่ติดตั้ง	หมายเหตุ
		ปกติ	แก้ไข	ปกติ	แก้ไข	ปกติ	แก้ไข		
1	Exit-31-01	✓		✓		✓		ST2	
2	Exit-31-02	✓		✓		✓		หน้า ST 2	
3	Exit-31-03	✓		✓		✓		หน้าห้อง 858	
4	Exit-31-04	✓		✓		✓		หน้าห้อง 853	
5	Exit-31-05	✓		✓		✓		ST 1	
6	Exit-31-06	✓		✓		✓		หน้า ST 1	
7	Exit-31-07	✓		✓		✓		หน้าห้อง 831	
8	Exit-31-08	✓		✓		✓		หน้าห้อง 849	
9	Exit-31-09	✓		✓		✓		หน้าห้อง 846	
10	Exit-31-10	✓		✓		✓		หน้า ST 3	
11	Exit-31-11	✓		✓		✓		ST 3	
12	Exit-32-01	✓		✓		✓		ST2	
13	Exit-32-02	✓		✓		✓		หน้า ST 2	
14	Exit-32-03	✓		✓		✓		หน้าห้อง 972	
15	Exit-32-04	✓		✓		✓		หน้าห้อง	
16	Exit-32-05	✓		✓		✓		ST 1	
17	Exit-32-06	✓		✓		✓		หน้า ST 1	
18	Exit-32-07	✓		✓		✓		หน้าห้อง 945	
19	Exit-32-08	✓		✓		✓		หน้าห้อง 963	
20	Exit-32-09	✓		✓		✓		หน้าห้อง 960	
21	Exit-32-10	✓		✓		✓		หน้า ST 3	
22	Exit-32-11	✓		✓		✓		ST 3	
23	Exit- 33-01	✓		✓		✓		ST2	
24	Exit- 33-02	✓		✓		✓		หน้า ST 2	
25	Exit- 33-03	✓		✓		✓		หน้าห้อง 1010	
26	Exit- 33-04	✓		✓		✓		หน้าห้อง 1005	
27	Exit- 33-05	✓		✓		✓		ST 1	
28	Exit- 33-06	✓		✓		✓		หน้า ST 1	
29	Exit- 33-07	✓		✓		✓		หน้าห้อง 983	
30	Exit- 33-08	✓		✓		✓		หน้าห้อง 1001	
31	Exit- 33-09	✓		✓		✓		หน้าห้อง 998	
32	Exit- 33-10	✓		✓		✓		หน้า ST 3	
33	Exit- 33-11	✓		✓		✓		ST 3	
34	Exit- 34-01	✓		✓		✓		ST2	
35	Exit- 34-02	✓		✓		✓		หน้า ST 2	
36	Exit- 34-03	✓		✓		✓		หน้าห้อง 1048	

หน่วยงาน Life Asake Hype อาคาร	ใบตรวจเช็คป้ายทางหนีไฟ (FIRE EXIT)	วันที่ตรวจสอบ รหัสอุปกรณ์ FE
---	---------------------------------------	---

ลำดับ	รายการ/รหัสเครื่อง	ไฟชาร์จแบตเตอรี่		สภาพแบตเตอรี่		ผลการตรวจสอบ		สถานที่ติดตั้ง	หมายเหตุ
		ปกติ	แก้ไข	ปกติ	แก้ไข	ปกติ	แก้ไข		
37	Exit- 34-04	✓		✓		✓		หน้าห้อง 1043	
38	Exit- 34-05	✓		✓		✓		ST 1	
39	Exit- 34-06	✓		✓		✓		หน้า ST 1	
40	Exit- 34-07	✓		✓		✓		หน้าห้อง 1021	
41	Exit- 34-08	✓		✓		✓		หน้าห้อง 1039	
42	Exit- 34-09	✓		✓		✓		หน้าห้อง 1036	
43	Exit- 34-10	✓		✓		✓		หน้า ST 3	
44	Exit- 34-11	✓		✓		✓		ST 3	
45	Exit- 35-01	✓		✓		✓		ST2	
46	Exit- 35-02	✓		✓		✓		หน้า ST 2	
47	Exit- 35-03	✓		✓		✓		หน้าห้อง 1086	
48	Exit- 35-04	✓		✓		✓		หน้าห้อง 1081	
49	Exit- 35-05	✓		✓		✓		ST 1	
50	Exit- 35-06	✓		✓		✓		หน้า ST 1	
51	Exit- 35-07	✓		✓		✓		หน้าห้อง 1059	
52	Exit- 35-08	✓		✓		✓		หน้าห้อง 1077	
53	Exit- 35-09	✓		✓		✓		หน้าห้อง	
54	Exit- 35-10	✓		✓		✓		หน้า ST 3	
55	Exit- 35-11	✓		✓		✓		ST 3	
56	Exit- 36-01	✓		✓		✓		ST2	
57	Exit- 36-02	✓		✓		✓		หน้า ST 2	
58	Exit- 36-03	✓		✓		✓		หน้าห้อง 1124	
59	Exit- 36-04	✓		✓		✓		หน้าห้อง 1119	
60	Exit- 36-05	✓		✓		✓		ST 1	
61	Exit- 36-06	✓		✓		✓		หน้า ST 1	
62	Exit- 36-07	✓		✓		✓		หน้าห้อง 1097	
63	Exit- 36-08	✓		✓		✓		หน้าห้อง 1115	
64	Exit- 36-09	✓		✓		✓		หน้าห้อง 1112	
65	Exit- 36-10	✓		✓		✓		หน้า ST 3	
66	Exit- 36-11	✓		✓		✓		ST 3	

หมายเหตุ

ลงชื่อ บริหารงานโดย บริษัท พลัส พร็อพเพอร์ตี้ จำกัด	ลงชื่อ	ลงชื่อ FRM-PMR-072 Rev.00/ 15 Aug 2020
--	--------------	---

หน่วยงาน Life Asoke Hype			ใบตรวจเช็คป้ายทางหนีไฟ				วันที่ตรวจสอบ		
อาคาร			(FIRE EXIT)				รหัสอุปกรณ์ FE		
ลำดับ	รายการ/รหัสเครื่อง	ไฟชาร์จแบตเตอรี่		สภาพแบตเตอรี่		ผลการตรวจสอบ		สถานที่ติดตั้ง	หมายเหตุ
		ปกติ	แก้ไข	ปกติ	แก้ไข	ปกติ	แก้ไข		
..... / /				2 / 4 / 01			 / /	

หน่วยงาน Life Asoke Hype		ใบตรวจเช็คป้ายทางหนีไฟ (FIRE EXIT)						วันที่ตรวจสอบ	
อาคาร		รหัสอุปกรณ์ FE							
ลำดับ	รายการ/รหัสเครื่อง	ไฟชาร์ژแบตเตอรี่		สภาพแบตเตอรี่		ผลการตรวจสอบ		สถานที่ติดตั้ง	หมายเหตุ
		ปกติ	แก้ไข	ปกติ	แก้ไข	ปกติ	แก้ไข		
1	Exit- 37-01	/		/		/		ST2	
2	Exit- 37-02	/		/		/		หน้า ST 2	
3	Exit- 37-03	/		/		/		หน้าห้อง 1162	
4	Exit- 37-04	/		/		/		หน้าห้อง 1157	
5	Exit- 37-05	/		/		/		ST 1	
6	Exit- 37-06	/		/		/		หน้า ST 1	
7	Exit- 37-07	/		/		/		หน้าห้อง 1135	
8	Exit- 37-08	/		/		/		หน้าห้อง 1153	
9	Exit- 37-09	/		/		/		หน้าห้อง 1150	
10	Exit- 37-10	/		/		/		หน้า ST 3	
11	Exit- 37-11	/		/		/		ST 3	
12	Exit- 38-01	/		/		/		ST2	
13	Exit- 38-02	/		/		/		หน้า ST 2	
14	Exit- 38-03	/		/		/		หน้าห้อง 1200	
15	Exit- 38-04	/		/		/		หน้าห้อง 1195	
16	Exit- 38-05	/		/		/		ST 1	
17	Exit- 38-06	/		/		/		หน้า ST 1	
18	Exit- 38-07	/		/		/		หน้าห้อง 1173	
19	Exit- 38-08	/		/		/		หน้าห้อง 1191	
20	Exit- 38-09	/		/		/		หน้าห้อง 1188	
21	Exit- 38-10	/		/		/		หน้า ST 3	
22	Exit- 38-11	/		/		/		ST 3	
23	Exit- 39-01	/		/		/		ST2	
24	Exit- 39-02	/		/		/		หน้าห้อง 1232	
25	Exit- 39-03	/		/		/		หน้าห้อง 1227	
26	Exit- 39-04	/		/		/		หน้าห้อง 1222	
27	Exit- 39-05	/		/		/		ST 1	
28	Exit- 39-06	/		/		/		หน้า ST 1	
29	Exit- 39-07	/		/		/		หน้าห้อง 1211	
30	Exit- 39-08	/		/		/		หน้าห้อง 1216	
31	Exit- 39-09	/		/		/		หน้าห้อง Booster Pump	
32	Exit- 39-10	/		/		/		หน้า ST 3	
33	Exit- 39-11	/		/		/		ST 3	
34	Exit- 40-01	/		/		/		รวมป้ายไฟ ST3.	
35	Exit- 40-02	/		/		/		หน้าห้อง 1230.	
36	Exit- 40-03	/		/		/		หน้าห้อง 1244.	

FRM-PMR-072 Rev.00/ 15 Aug 2020

[illegible]


ตารางจุดมิเตอร์น้ำประปา ประจำเดือน <u>พ.ค.</u> พ.ศ. 2567				หน่วยงาน.....ไลพ์ อโศก ไฮปี.....		
				เวลาบันทึก.....09.00..... น.		
วันที่	มิเตอร์.....		มิเตอร์.....		มิเตอร์.....	
	เลขมิเตอร์	ผลต่าง	เลขมิเตอร์	ผลต่าง	เลขมิเตอร์	ผลต่าง
1	7904	206				
2	8118	214				
3	8396	204				
4	8532	206				
5	8796	204				
6	8899	163.				
7	9164	265.				
8	9349	185.				
9	9553.	204.				
10	9740	187				
11	9948	208				
12	10152	204				
13	10353	201				
14	10532	179				
15	10716	184				
16	10917	201				
17	11104	187				
18	11308	209				
19	11492	148				
20	11699	207				
21	011881	182				
22	12060	179				
23	12269	209				
24	12459	190				
25	12666	207				
26	12870	204				
27	13073	203				
28	13254	181				
29	13436	182				
30	13642	206				
31	13826	184				
<div style="display: flex; justify-content: space-between;"> <div> บันทึกโดย <div style="background-color: gray; width: 150px; height: 30px; margin-top: 5px;"></div> </div> <div> ตรวจสอบโดย <div style="background-color: gray; width: 150px; height: 30px; margin-top: 5px;"></div> </div> </div>						
<div style="display: flex; justify-content: space-between;"> <div> ช่างเทคนิค <div style="background-color: gray; width: 150px; height: 30px; margin-top: 5px;"></div> </div> <div> ผู้จัดการ <div style="background-color: gray; width: 150px; height: 30px; margin-top: 5px;"></div> </div> </div>						
<div style="display: flex; justify-content: space-between;"> <div> วันที่ <div style="background-color: gray; width: 150px; height: 30px; margin-top: 5px;"></div> </div> <div> วันที่ <div style="background-color: gray; width: 150px; height: 30px; margin-top: 5px;"></div> </div> </div>						

FRM-PMR-060 Rev.00/ 15 Aug 2020

ตารางตรวจเช็คสระว่ายน้ำ 7										หน่วยงาน ไลฟ์ อโศก ไซป์			
เดือน พ.ศ. 2567													
รายการ วันที่	ค่าเคมีสระว่ายน้ำ			สถานะ		ปริมาณการเติมเคมี (Kg.)				มิเตอร์ น้ำ	ปริมาณ การใช้น้ำ	ผู้ตรวจเช็ค	หมายเหตุ
	CL	PH	Salt	ปกติ	แก้ไข	CL	โซดา แอช Na ₂ CO ₃	กรด เกลือ	เกลือ				
1	1.5	7.6											
2	1.5	7.6											
3													
4	1.5	7.6											
5													
6	1.5	7.6											
7	1.5	7.6											
8	1.5	7.6											
9	1.5	7.6											
10													
11													
12													
13													
14													
15													
16													
17													
18													
19													
20													
21													
22	1.5	7.6											
23	1.5	7.6											
24													
25													
26													
27	1.5	7.6											
28	1.5	7.6											
29	1.5	7.6											
30	1.5	7.6											
31													

ตรวจสอบโดย [Signature]

วันที่ _____

ตารางตรวจเช็คสระว่ายน้ำ 40										หน่วยงาน ไลฟ์ อโศก ไฮป์			
เดือน พ.ศ. 2567													
รายการ วันที่	ค่าเคมีสระว่ายน้ำ			สถานะ		ปริมาณการเติมเคมี (Kg.)				มิเตอร์ น้ำ	ปริมาณ การใช้น้ำ	ผู้ตรวจเช็ค	หมายเหตุ
	CL	PH	Salt	ปกติ	แก้ไข	CL	โซดา แอซ Na ₂ CO ₃	กรด เกลือ	เกลือ				
1	1.5	7.6											
2	1.5	7.6											
3													
4	1.5	7.6											
5													
6	1.5	7.6											
7	1.5	2.6											
8	1.5	3.6											
9	1.5	7.6											
10													
11													
12													
13													
14													
15													
16													
17													
18													
19													
20													
21													
22	1.5	7.6											
23	1.5	2.6											
24													
25													
26													
27	1.5	2.6											
28	1.5	7.6											
29	1.5	7.6											
30	1.5	2.6											
31													
<div>ตรวจสอบโดย </div> <div>วันที่ _____</div>													

			(FIRE EXIT)				รหัสอุปกรณ์ FE		
บ	รายการ/รหัสเครื่อง	ไฟชาร์จแบตเตอรี่		สภาพแบตเตอรี่		ผลการตรวจสอบ		สถานที่ติดตั้ง	หมายเหตุ
		ปกติ	แก้ไข	ปกติ	แก้ไข	ปกติ	แก้ไข		
	Exit -12A-01	✓		✓		✓		ST2	
	Exit -12A-02	✓		✓		✓		หน้า ST 2	
	Exit -12A-03	✓		✓		✓		หน้าห้อง 251	
	Exit -12A-04	✓		✓		✓		หน้าห้อง 245	
	Exit -12A-05	✓		✓		✓		ST 1	
	Exit -12A-06	✓		✓		✓		หน้า ST 1	
	Exit -12A-07	✓		✓		✓		หน้าห้อง 223	
	Exit -12A-08	✓		✓		✓		หน้าห้อง 241	
	Exit -12A-09	✓		✓		✓		หน้าห้อง 238	
	Exit -12A-10	✓		✓		✓		หน้า ST 3	
	Exit -12A-11	✓		✓		✓		ST 3	
	Exit -14-01	✓		✓		✓		ST2	
	Exit -14-02	✓		✓		✓		หน้า ST 2	
	Exit -14-03	✓		✓		✓		หน้าห้อง 287	
	Exit -14-04	✓		✓		✓		หน้าห้อง 283	
	Exit -14-05	✓		✓		✓		ST 1	
	Exit -14-06	✓		✓		✓		หน้า ST 1	
	Exit -14-07	✓		✓		✓		หน้าห้อง 261	
	Exit -14-08	✓		✓		✓		หน้าห้อง 279	
	Exit -14-09	✓		✓		✓		หน้าห้อง 276	
	Exit -14-10	✓		✓		✓		หน้า ST 3	
	Exit -14-11	✓		✓		✓		ST 3	
	Exit -15-01	✓		✓		✓		ST2	
	Exit -15-02	✓		✓		✓		หน้า ST 2	
	Exit -15-03	✓		✓		✓		หน้าห้อง 326	
	Exit -15-04	✓		✓		✓		หน้าห้อง 321	
	Exit -15-05	✓		✓		✓		ST 1	
	Exit -15-06	✓		✓		✓		หน้า ST 1	
	Exit -15-07	✓		✓		✓		หน้าห้อง 299	
	Exit -15-08	✓		✓		✓		หน้าห้อง 317	
	Exit -15-09	✓		✓		✓		หน้าห้อง 314	
	Exit -15-10	✓		✓		✓		หน้า ST 3	
	Exit -15-11	✓		✓		✓		ST 3	
	Exit -16-01	✓		✓		✓		ST2	
	Exit -16-02	✓		✓		✓		หน้า ST 2	

			(FIRE EXIT)				รหัสอุปกรณ์ FE		
ป	รายการ/รหัสเครื่อง	ไฟชาร์จแบตเตอรี่		สภาพแบตเตอรี่		ผลการตรวจสอบ		สถานที่ติดตั้ง	หมายเหตุ
		ปกติ	แก้ไข	ปกติ	แก้ไข	ปกติ	แก้ไข		
	Exit -16-04	/		/		/		หน้าห้อง 359	
	Exit -16-05	/		/		/		ST 1	
	Exit -16-06	/		/		/		หน้า ST 1	
	Exit -16-07	/		/		/		หน้าห้อง 337	
	Exit -16-08	/		/		/		หน้าห้อง 355	
	Exit -16-09	/		/		/		หน้าห้อง 352	
	Exit -16-10	/		/		/		หน้า ST 3	
	Exit -16-11	/		/		/		ST 3	
	Exit -17-01	/		/		/		ST2	
	Exit -17-02	/		/		/		หน้า ST 2	
	Exit -17-03	/		/		/		หน้าห้อง 402	
	Exit -17-04	/		/		/		หน้าห้อง 397	
	Exit -17-05	/		/		/		ST 1	
	Exit -17-06	/		/		/		หน้า ST 1	
	Exit -17-07	/		/		/		หน้าห้อง 375	
	Exit -17-08	/		/		/		หน้าห้อง 393	
	Exit -17-09	/		/		/		หน้าห้อง 390	
	Exit -17-10	/		/		/		หน้า ST 3	
	Exit -17-11	/		/		/		ST 3	
	Exit-18-01	/		/		/		ST2	
	Exit-18-02	/		/		/		หน้า ST 2	
	Exit -18-03	/		/		/		หน้าห้อง 440	
	Exit -18-04	/		/		/		หน้าห้อง 435	
	Exit -18-05	/		/		/		ST 1	
	Exit -18-06	/		/		/		หน้า ST 1	
	Exit -18-07	/		/		/		หน้าห้อง 413	
	Exit -18-08	/		/		/		หน้าห้อง 431	
	Exit -18-09	/		/		/		หน้าห้อง 428	
	Exit -18-10	/		/		/		หน้า ST 3	
	Exit -18-11	/		/		/		ST 3	

ติด

กน Life Asoke Hype			ใบตรวจเช็คป้ายทางหนีไฟ (FIRE EXIT)				วันที่ตรวจสอบ ๒๘-๕-๖๗	
							รหัสอุปกรณ์ FE	
รายการ/รหัสเครื่อง	ไฟชาร์จแบตเตอรี่		สภาพแบตเตอรี่		ผลการตรวจสอบ		สถานที่ติดตั้ง	หมายเหตุ
	ปกติ	แก้ไข	ปกติ	แก้ไข	ปกติ	แก้ไข		
๑๘ / ๕ / ๖๗								

[illegible]

May 1976

ผู้ตรวจเช็ค

หัวน้ำช้าง

ผู้จัดการอาคาร

တွင်္ဂါ

ຄຳສັ່ງ

28, 5, 67

..... /

_____ / _____

หน่วยงาน Life Asoke Hype			ใบตรวจเช็ค ไฟฉุกเฉิน (Emergency Light)					วันที่ตรวจสอบ	95-05-62
อาคาร								รหัสอุปกรณ์	EL
ลำดับ	รายการ / รหัสเครื่อง	ไฟชาร์จแบตเตอรี่		สภาพแบตเตอรี่		ผลการตรวจสอบ		สถานที่ติดตั้ง	หมายเหตุ
		ปกติ	แก้ไข	ปกติ	แก้ไข	ปกติ	แก้ไข		
1	EML-19-01	✓		✓		✓		หน้า ST 2	
2	EML-19-02	✓		✓		✓		หน้าห้อง 479	
3	EML-19-03	✓		✓		✓		หน้าห้อง 475 ใกล้ห้องขยะ	
4	EML-19-04	✓		✓		✓		ห้องไฟฟ้า คอร์ท 1	
5	EML-19-05	✓		✓		✓		โถงลิฟต์ คอร์ท 1	
6	EML-19-06	✓		✓		✓		หน้า ST 1	
7	EML-19-07	✓		✓		✓		โถงลิฟต์ชั้นของ	
8	EML-19-08	✓		✓		✓		หน้าห้อง 469 ใกล้ห้องไฟฟ้า คอร์ท	
9	EML-19-09	✓		✓		✓		หน้าห้อง 466 แยกข้างลิฟต์คอร์ท 2	
10	EML-19-10	✓		✓		✓		ห้องไฟฟ้า คอร์ท 2	
11	EML-19-11	✓		✓		✓		โถงลิฟต์ คอร์ท 2	
12	EML-19-12	✓		✓		✓		หน้าห้อง 462 ST 3	
13	EML-19-13	✓		✓		✓		หน้าห้อง 471 ใกล้ห้องปะปา	
14	EML-20-01	✓		✓		✓		หน้า ST 2 หน้าห้อง 521	
15	EML-20-02	✓		✓		✓		หน้าห้อง 517	
16	EML-20-03	✓		✓		✓		หน้าห้อง 514 ใกล้ห้องขยะ	
17	EML-20-04	✓		✓		✓		ห้องไฟฟ้า คอร์ท 1	
18	EML-20-05	✓		✓		✓		โถงลิฟต์ คอร์ท 1	
19	EML-20-06	✓		✓		✓		หน้า ST 1	
20	EML-20-07	✓		✓		✓		โถงลิฟต์ชั้นของ	
21	EML-20-08	✓		✓		✓		หน้าห้อง 507 ใกล้ห้องไฟฟ้า คอร์ท	
22	EML-20-09	✓		✓		✓		หน้าห้อง 507 แยกข้างลิฟต์คอร์ท 2	
23	EML-20-10	✓		✓		✓		ห้องไฟฟ้า คอร์ท 2	
24	EML-20-11	✓		✓		✓		โถงลิฟต์ คอร์ท 2	
25	EML-20-12	✓		✓		✓		หน้าห้อง 500 ST 3	
26	EML-20-13	✓		✓		✓		หน้าห้อง 509 ใกล้ห้องปะปา	
27	EML-21-01	✓		✓		✓		หน้า ST 2	
28	EML-21-02	✓		✓		✓		หน้าห้อง 555	
29	EML-21-03	✓		✓		✓		หน้าห้อง 552 ใกล้ห้องขยะ	
30	EML-21-04	✓		✓		✓		ห้องไฟฟ้า คอร์ท 1	
31	EML-21-05	✓		✓		✓		โถงลิฟต์ คอร์ท 1	
32	EML-21-06	✓		✓		✓		หน้า ST 1	
33	EML-21-07	✓		✓		✓		โถงลิฟต์ชั้นของ	

หน่วยงาน Life Asoke Hype			ใบตรวจเช็ค ไฟฉุกเฉิน (Emergency Light)					วันที่ตรวจสอบ	25-05-65
อาคาร								รหัสอุปกรณ์	EL
ลำดับ	รายการ / รหัสเครื่อง	ไฟชาร์จแบตเตอรี่		สภาวะแบตเตอรี่		ผลการตรวจสอบ		สถานที่ติดตั้ง	หมายเหตุ
		ปกติ	แก้ไข	ปกติ	แก้ไข	ปกติ	แก้ไข		
34	EML-21-08	✓		✓		✓		หน้าห้อง 545 โถงห้องไฟฟ้า คอ	
35	EML-21-09	✓		✓		✓		หน้าห้อง 542 แยกข้างลิฟต์คอร์ด	
36	EML-21-10	✓		✓		✓		ห้องไฟฟ้า คอร์ด 2	
37	EML-21-11	✓		✓		✓		โถงลิฟต์ คอร์ด 2	
38	EML-21-12	✓		✓		✓		หน้าห้อง 538 ST 3	
39	EML-21-13	✓		✓		✓		หน้าห้อง 547 โถงห้องปะปา	
40	EML-22-01	✓		✓		✓		หน้า ST 2 หน้าห้อง 597	
41	EML-22-02	✓		✓		✓		หน้าห้อง 593	
42	EML-22-03	✓		✓		✓		หน้าห้อง 590 โถงห้องขยะ	
43	EML-22-04	✓		✓		✓		ห้องไฟฟ้า คอร์ด 1	
44	EML-22-05	✓		✓		✓		โถงลิฟต์ คอร์ด 1	
45	EML-22-06	✓		✓		✓		หน้า ST 1	
46	EML-22-07	✓		✓		✓		โถงลิฟต์ชั้นของ	
47	EML-22-08	✓		✓		✓		หน้าห้อง 583 โถงห้องไฟฟ้า คอ	
48	EML-22-09	✓		✓		✓		หน้าห้อง 580 แยกข้างลิฟต์คอร์ด	
49	EML-22-10	✓		✓		✓		ห้องไฟฟ้า คอร์ด 2	
50	EML-22-11	✓		✓		✓		โถงลิฟต์ คอร์ด 2	
51	EML-22-12	✓		✓		✓		หน้าห้อง 576 ST 3	
52	EML-22-13	✓		✓		✓		หน้าห้อง 585 โถงห้องปะปา	
53	EML-23-01	✓		✓		✓		หน้า ST 2 หน้าห้อง 635	
54	EML-23-02	✓		✓		✓		หน้าห้อง 631	
55	EML-23-03	✓		✓		✓		หน้าห้อง 628 โถงห้องขยะ	
56	EML-23-04	✓		✓		✓		ห้องไฟฟ้า คอร์ด 1	
57	EML-23-05	✓		✓		✓		โถงลิฟต์ คอร์ด 1	
58	EML-23-06	✓		✓		✓		หน้า ST 1	
59	EML-23-07	✓		✓		✓		โถงลิฟต์ชั้นของ	
60	EML-23-08	✓		✓		✓		หน้าห้อง 621 โถงห้องไฟฟ้า คอ	
61	EML-23-09	✓		✓		✓		หน้าห้อง 618 แยกข้างลิฟต์คอร์ด	
62	EML-23-10	✓		✓		✓		ห้องไฟฟ้า คอร์ด 2	
63	EML-23-11	✓		✓		✓		โถงลิฟต์ คอร์ด 2	
64	EML-23-12	✓		✓		✓		หน้าห้อง 614 ST 3	
65	EML-23-13	✓		✓		✓		หน้าห้อง 623 โถงห้องปะปา	
66	EML-24-01	✓		✓		✓		หน้า ST 2 หน้าห้อง 673	

EDM DIAID 070 001 00145 A

(FIRE EXIT)

รหัสอุปกรณ์ FE 25-05-62

B	รายการ/รหัสเครื่อง	ไฟชาร์จแบตเตอรี่		สภาพแบตเตอรี่		ผลการตรวจสอบ		สถานที่ติดตั้ง	หมายเหตุ
		ปกติ	แก้ไข	ปกติ	แก้ไข	ปกติ	แก้ไข		
	Exit -19-01	✓		✓		✓		ST2	
	Exit -19-02	✓		✓		✓		หน้า ST 2	
	Exit -19-03	✓		✓		✓		หน้าห้อง 478	
	Exit -19-04	✓		✓		✓		หน้าห้อง 473	
	Exit -19-05	✓		✓		✓		ST 1	
	Exit -19-06	✓		✓		✓		หน้า ST 1	
	Exit -19-07	✓		✓		✓		หน้าห้อง 451	
	Exit -19-08	✓		✓		✓		หน้าห้อง 469	
	Exit -19-09	✓		✓		✓		หน้าห้อง 466	
	Exit -19-10	✓		✓		✓		หน้า ST 3	
	Exit -19-11	✓		✓		✓		ST 3	
	Exit -20-01	✓		✓		✓		ST2	
	Exit -20-02	✓		✓		✓		หน้า ST 2	
	Exit -20-03	✓		✓		✓		หน้าห้อง 516	
	Exit -20-04	✓		✓		✓		หน้าห้อง 511	
	Exit -20-05	✓		✓		✓		ST 1	
	Exit -20-06	✓		✓		✓		หน้า ST 1	
	Exit -20-07	✓		✓		✓		หน้าห้อง 429	
	Exit -20-08	✓		✓		✓		หน้าห้อง 507	
	Exit -20-09	✓		✓		✓		หน้าห้อง 504	
	Exit -20-10	✓		✓		✓		หน้า ST 3	
	Exit -20-11	✓		✓		✓		ST 3	
	Exit-21-01	✓		✓		✓		ST2	
	Exit-21-02	✓		✓		✓		หน้า ST 2	
	Exit-21-03	✓		✓		✓		หน้าห้อง 554	
	Exit-21-04	✓		✓		✓		หน้าห้อง 549	
	Exit-21-05	✓		✓		✓		ST 1	
	Exit-21-06	✓		✓		✓		หน้า ST 1	
	Exit-21-07	✓		✓		✓		หน้าห้อง 527	
	Exit-21-08	✓		✓		✓		หน้าห้อง 545	
	Exit-21-09	✓		✓		✓		หน้าห้อง 542	
	Exit-21-10	✓		✓		✓		หน้า ST 3	
	Exit-21-11	✓		✓		✓		ST 3	
	Exit-22-01	✓		✓		✓		ST2	
	Exit-22-02	✓		✓		✓		หน้า ST 2	

(FIRE EXIT)

รหัสอุปกรณ์ FE ๒๕๐๕-๖๗

บ	รายการ/รหัสเครื่อง	ไฟชาร์จแบตเตอรี่		สภาพแบตเตอรี่		ผลการตรวจสอบ		สถานที่ติดตั้ง	หมายเหตุ
		ปกติ	แก้ไข	ปกติ	แก้ไข	ปกติ	แก้ไข		
	Exit-22-04	✓		✓		✓		หน้าห้อง 587	
	Exit-22-05	✓		✓		✓		ST 1	
	Exit-22-06	✓		✓		✓		หน้า ST 1	
	Exit-22-07	✓		✓		✓		หน้าห้อง 565	
	Exit-22-08	✓		✓		✓		หน้าห้อง 583	
	Exit-22-09	✓		✓		✓		หน้าห้อง 580	
	Exit-22-10	✓		✓		✓		หน้า ST 3	
	Exit-22-11	✓		✓		✓		ST 3	
	Exit-23-01	✓		✓		✓		ST2	
	Exit-23-02	✓		✓		✓		หน้า ST 2	
	Exit-23-03	✓		✓		✓		หน้าห้อง 630	
	Exit-23-04	✓		✓		✓		หน้าห้อง 625	
	Exit-23-05	✓		✓		✓		ST 1	
	Exit-23-06	✓		✓		✓		หน้า ST 1	
	Exit-23-07	✓		✓		✓		หน้าห้อง 603	
	Exit-23-08	✓		✓		✓		หน้าห้อง 621	
	Exit-23-09	✓		✓		✓		หน้าห้อง 618	
	Exit-23-10	✓		✓		✓		หน้า ST 3	
	Exit-23-11	✓		✓		✓		ST 3	
	Exit-24-01	✓		✓		✓		ST2	
	Exit-24-02	✓		✓		✓		หน้า ST 2	
	Exit-24-03	✓		✓		✓		หน้าห้อง 668	
	Exit-24-04	✓		✓		✓		หน้าห้อง 663	
	Exit-24-05	✓		✓		✓		ST 1	
	Exit-24-06	✓		✓		✓		หน้า ST 1	
	Exit-24-07	✓		✓		✓		หน้าห้อง 641	
	Exit-24-08	✓		✓		✓		หน้าห้อง 659	
	Exit-24-09	✓		✓		✓		หน้าห้อง 650	
	Exit-24-10	✓		✓		✓		หน้า ST 3	
	Exit-24-11	✓		✓		✓		ST 3	

งาน Life Asoke Hype			ใบตรวจเช็คป้ายทางหนีไฟ (FIRE EXIT)				วันที่ตรวจสอบ 25-05-67 รหัสอุปกรณ์ FE		
บ	รายการ/รหัสเครื่อง	ไฟชาร์จแบตเตอรี่		สภาพแบตเตอรี่		ผลการตรวจสอบ		สถานที่ติดตั้ง	หมายเหตุ
		ปกติ	แก้ไข	ปกติ	แก้ไข	ปกติ	แก้ไข		
25 / 05 / 67 / /									

ร	ถังดับเพลิง		วาล์วน้ำ		หัวหมุน		สายฉีด		ขวาน		กระจก/กัญแจ		อื่น ๆ		ผลการ
	ปกติ	แก้ไข	ปกติ	แก้ไข	ปกติ	แก้ไข	ปกติ	แก้ไข	ปกติ	แก้ไข	ปกติ	แก้ไข	ปกติ	แก้ไข	ปกติ
3-1	✓		✓		✓		✓				✓		✓		✓
3-2	✓		✓		✓		✓				✓		✓		✓
3-3	✓		✓		✓		✓				✓		✓		✓
3-1	✓		✓		✓		✓				✓		✓		✓
3-2	✓		✓		✓		✓				✓		✓		✓
3-3	✓		✓		✓		✓				✓		✓		✓
-1	✓		✓		✓		✓				✓		✓		✓
-2	✓		✓		✓		✓				✓		✓		✓
-3	✓		✓		✓		✓				✓		✓		✓
3-1	✓		✓		✓		✓				✓		✓		✓
3-2	✓		✓		✓		✓				✓		✓		✓
3-3	✓		✓		✓		✓				✓		✓		✓
3-1	✓		✓		✓		✓				✓		✓		✓
3-2	✓		✓		✓		✓				✓		✓		✓
3-3	✓		✓		✓		✓				✓		✓		✓
3-1	✓		✓		✓		✓				✓		✓		✓
3-2	✓		✓		✓		✓				✓		✓		✓
3-3	✓		✓		✓		✓				✓		✓		✓
3-1	✓		✓		✓		✓				✓		✓		✓
3-2	✓		✓		✓		✓				✓		✓		✓
3-3	✓		✓		✓		✓				✓		✓		✓
3-1	✓		✓		✓		✓				✓		✓		✓
3-2	✓		✓		✓		✓				✓		✓		✓
3-3	✓		✓		✓		✓				✓		✓		✓
3-1	✓		✓		✓		✓				✓		✓		✓
3-2	✓		✓		✓		✓				✓		✓		✓
3-3	✓		✓		✓		✓				✓		✓		✓
3-1	✓		✓		✓		✓				✓		✓		✓
3-2	✓		✓		✓		✓				✓		✓		✓
3-3	✓		✓		✓		✓				✓		✓		✓
3-1	✓		✓		✓		✓				✓		✓		✓
3-2	✓		✓		✓		✓				✓		✓		✓
3-3	✓		✓		✓		✓				✓		✓		✓
3-1	✓		✓		✓		✓				✓		✓		✓
3-2	✓		✓		✓		✓				✓		✓		✓
3-3	✓		✓		✓		✓				✓		✓		✓
3-1	✓		✓		✓		✓				✓		✓		✓
3-2	✓		✓		✓		✓				✓		✓		✓
3-3	✓		✓		✓		✓				✓		✓		✓
3-1	✓		✓		✓		✓				✓		✓		✓
3-2	✓		✓		✓		✓				✓		✓		✓
3-3	✓		✓		✓		✓				✓		✓		✓
3-1	✓		✓		✓		✓				✓		✓		✓
3-2	✓		✓		✓		✓				✓		✓		✓
3-3	✓		✓		✓		✓				✓		✓		✓
3-1	✓		✓		✓		✓				✓		✓		✓
3-2	✓		✓		✓		✓				✓		✓		✓
3-3	✓		✓		✓		✓				✓		✓		✓
3-1	✓		✓		✓		✓				✓		✓		✓
3-2	✓		✓		✓		✓				✓		✓		✓
3-3	✓		✓		✓		✓				✓		✓		✓
3-1	✓		✓		✓		✓				✓		✓		✓
3-2	✓		✓		✓		✓				✓		✓		✓
3-3	✓		✓		✓		✓				✓		✓		✓
3-1	✓		✓		✓		✓				✓		✓		✓
3-2	✓		✓		✓		✓				✓		✓		✓
3-3	✓		✓		✓		✓				✓		✓		✓
3-1	✓		✓		✓		✓				✓		✓		✓
3-2	✓		✓		✓		✓				✓		✓		✓
3-3	✓		✓		✓		✓				✓		✓		✓
3-1	✓		✓		✓		✓				✓		✓		✓
3-2	✓		✓		✓		✓				✓		✓		✓
3-3	✓		✓		✓		✓				✓		✓		✓
3-1	✓		✓		✓		✓				✓		✓		✓
3-2	✓		✓		✓		✓				✓		✓		✓
3-3	✓		✓		✓		✓				✓		✓		✓
3-1	✓		✓		✓		✓				✓		✓		✓
3-2	✓		✓		✓		✓				✓		✓		✓
3-3	✓		✓		✓		✓				✓		✓		✓
3-1	✓		✓		✓		✓				✓		✓		✓
3-2	✓		✓		✓		✓				✓		✓		✓
3-3	✓		✓		✓		✓				✓		✓		✓
3-1	✓		✓		✓		✓				✓		✓		✓
3-2	✓		✓		✓		✓				✓		✓		✓
3-3	✓		✓		✓		✓				✓		✓		✓
3-1	✓		✓		✓		✓				✓		✓		✓
3-2	✓		✓		✓		✓				✓		✓		✓
3-3	✓		✓		✓		✓				✓		✓		✓
3-1	✓		✓		✓		✓				✓		✓		✓
3-2	✓		✓		✓		✓				✓		✓		✓
3-3	✓		✓		✓		✓				✓		✓		✓
3-1	✓		✓		✓		✓				✓		✓		✓
3-2	✓		✓		✓		✓				✓		✓		✓
3-3	✓		✓		✓		✓				✓		✓		✓
3-1	✓		✓		✓		✓				✓		✓		✓
3-2	✓		✓		✓		✓				✓		✓		✓
3-3	✓		✓		✓		✓				✓		✓		✓
3-1	✓		✓		✓		✓				✓		✓		✓
3-2	✓		✓		✓		✓				✓		✓		✓
3-3	✓		✓		✓		✓				✓		✓		✓
3-1	✓		✓		✓		✓				✓		✓		✓
3-2	✓		✓		✓		✓				✓		✓		✓
3-3	✓		✓		✓		✓				✓		✓		✓
3-1	✓		✓		✓		✓				✓		✓		✓
3-2	✓		✓		✓		✓				✓		✓		✓
3-3	✓		✓		✓		✓				✓		✓		✓
3-1	✓		✓		✓		✓				✓		✓		✓
3-2	✓		✓		✓		✓				✓		✓		✓
3-3	✓		✓		✓		✓				✓		✓		✓
3-1	✓		✓		✓		✓				✓		✓		✓
3-2	✓		✓		✓		✓				✓		✓		✓
3-3	✓		✓		✓		✓				✓		✓		✓
3-1	✓		✓		✓		✓				✓		✓		✓
3-2	✓		✓		✓		✓				✓		✓		✓
3-3	✓		✓		✓		✓				✓		✓		✓
3-1	✓		✓		✓		✓				✓		✓		✓
3-2	✓		✓		✓		✓				✓		✓		✓
3-3	✓		✓		✓		✓				✓		✓		✓
3-1	✓		✓		✓		✓				✓		✓		✓
3-2	✓		✓		✓		✓				✓		✓		✓
3-3	✓		✓		✓		✓				✓		✓		✓
3-1	✓		✓		✓		✓				✓		✓		✓
3-2	✓		✓		✓		✓				✓		✓		✓
3-3	✓		✓		✓		✓				✓		✓		✓
3-1	✓		✓		✓		✓				✓		✓		✓
3-2	✓		✓		✓		✓				✓		✓		✓
3-3	✓		✓		✓		✓				✓		✓		✓
3-1	✓		✓		✓		✓				✓		✓		✓
3-2	✓		✓		✓		✓				✓		✓		✓
3-3	✓		✓		✓		✓				✓		✓		✓
3-1	✓		✓		✓		✓				✓		✓		✓
3-2	✓		✓		✓		✓				✓		✓		✓
3-3	✓		✓		✓		✓				✓		✓		✓
3-1	✓		✓		✓		✓				✓		✓		✓
3-2	✓		✓		✓		✓				✓		✓		✓
3-3	✓		✓		✓		✓				✓		✓		✓
3-1	✓		✓		✓		✓				✓		✓		✓
3-2	✓		✓		✓		✓				✓		✓		✓
3-3	✓		✓		✓		✓				✓		✓		✓
3-1	✓		✓		✓		✓				✓		✓		✓
3-2	✓		✓		✓		✓				✓		✓		✓
3-3	✓		✓		✓		✓				✓		✓		✓
3-1	✓		✓		✓		✓				✓		✓		✓
3-2	✓		✓		✓		✓				✓		✓		✓
3-3	✓		✓		✓		✓				✓		✓		✓
3-1	✓		✓		✓		✓				✓		✓		✓
3-2	✓		✓		✓		✓				✓		✓		✓
3-3	✓		✓		✓		✓				✓		✓		✓
3-1	✓		✓		✓		✓				✓		✓		✓
3-2	✓		✓		✓		✓				✓		✓		✓
3-3	✓		✓		✓		✓				✓		✓		✓
3-1	✓		✓		✓		✓				✓		✓</		

FRM-PMR-071 Rev.00/ 15 Aug 2020

หน่วยงาน Life Asoke Hype			ใบตรวจเช็คป้ายทางหนีไฟ (FIRE EXIT)					วันที่ตรวจสอบ	
อาคาร								รหัสอุปกรณ์ FE	
ลำดับ	รายการ/รหัสเครื่อง	ไฟชาร์จแบตเตอรี่		สภาพแบตเตอรี่		ผลการตรวจสอบ		สถานที่ติดตั้ง	หมายเหตุ
		ปกติ	แก้ไข	ปกติ	แก้ไข	ปกติ	แก้ไข		
1	Exit-25-01	/		/		/		ST2	
2	Exit-25-02	/		/		/		หน้า ST 2	
3	Exit-25-03	/		/		/		หน้าห้อง 706	
4	Exit-25-04	/		/		/		หน้าห้อง 701	
5	Exit-25-05	/		/		/		ST 1	
6	Exit-25-06	/		/		/		หน้า ST 1	
7	Exit-25-07	/		/		/		หน้าห้อง 679	
8	Exit-25-08	/		/		/		หน้าห้อง 697	
9	Exit-25-09	/		/		/		หน้าห้อง 694	
10	Exit-25-10	/		/		/		หน้า ST 3	
11	Exit-25-11	/		/		/		ST 3	
12	Exit-26-01	/		/		/		ST2	
13	Exit-26-02	/		/		/		หน้า ST 2	
14	Exit-26-03	/		/		/		หน้าห้อง 744	
15	Exit-26-04	/		/		/		หน้าห้อง 739	
16	Exit-26-05	/		/		/		ST 1	
17	Exit-26-06	/		/		/		หน้า ST 1	
18	Exit-26-07	/		/		/		หน้าห้อง 717	
19	Exit-26-08	/		/		/		หน้าห้อง 735	
20	Exit-26-09	/		/		/		หน้าห้อง 732	
21	Exit-26-10	/		/		/		หน้า ST 3	
22	Exit-26-11	/		/		/		ST 3	
23	Exit-27-01	/		/		/		ST2	
24	Exit-27-02	/		/		/		หน้า ST 2	
25	Exit-27-03	/		/		/		หน้าห้อง 782	
26	Exit-27-04	/		/		/		หน้าห้อง 777	
27	Exit-27-05	/		/		/		ST 1	
28	Exit-27-06	/		/		/		หน้า ST 1	
29	Exit-27-07	/		/		/		หน้าห้อง 755	
30	Exit-27-08	/		/		/		หน้าห้อง 773	
31	Exit-27-09	/		/		/		หน้าห้อง 770	
32	Exit-27-10	/		/		/		หน้า ST 3	
33	Exit-27-11	/		/		/		ST 3	
34	Exit-28-01	/		/		/		ST2	
35	Exit-28-02	/		/		/		หน้า ST 2	
36	Exit-28-03	/		/		/		หน้าห้อง 820	

หน่วยงาน Life Asoke Hype		ใบตรวจเช็คป้ายทางหนีไฟ						วันที่ตรวจสอบ	
อาคาร		(FIRE EXIT)						รหัสอุปกรณ์ FE	

ลำดับ	รายการ/รหัสเครื่อง	ไฟชาร์จแบตเตอรี่		สภาพแบตเตอรี่		ผลการตรวจสอบ		สถานที่ติดตั้ง	หมายเหตุ
		ปกติ	แก้ไข	ปกติ	แก้ไข	ปกติ	แก้ไข		
37	Exit-28-04	/		/		/		หน้าห้อง 815	
38	Exit-28-05	/		/		/		ST 1	
39	Exit-28-06	/		/		/		หน้า ST 1	
40	Exit-28-07	/		/		/		หน้าห้อง 793	
41	Exit-28-08	/		/		/		หน้าห้อง 811	
42	Exit-28-09	/		/		/		หน้าห้อง 808	
43	Exit-28-10	/		/		/		หน้า ST 3	
44	Exit-28-11	/		/		/		ST 3	
45	Exit-29-01	/		/		/		ST2	
46	Exit-29-02	/		/		/		หน้า ST 2	
47	Exit-29-03	/		/		/		หน้าห้อง 782	
48	Exit-29-04	/		/		/		หน้าห้อง 777	
49	Exit-29-05	/		/		/		ST 1	
50	Exit-29-06	/		/		/		หน้า ST 1	
51	Exit-29-07	/		/		/		หน้าห้อง 755	
52	Exit-29-08	/		/		/		หน้าห้อง 773	
53	Exit-29-09	/		/		/		หน้าห้อง 770	
54	Exit-29-10	/		/		/		หน้า ST 3	
55	Exit-29-11	/		/		/		ST 3	
56	Exit-30-01	/		/		/		ST2	
57	Exit-30-02	/		/		/		หน้า ST 2	
58	Exit-30-03	/		/		/		หน้าห้อง 896	
59	Exit-30-04	/		/		/		หน้าห้อง 891	
60	Exit-30-05	/		/		/		ST 1	
61	Exit-30-06	/		/		/		หน้า ST 1	
62	Exit-30-07	/		/		/		หน้าห้อง 869	
63	Exit-30-08	/		/		/		หน้าห้อง 887	
64	Exit-30-09	/		/		/		หน้าห้อง 884	
65	Exit-30-10	/		/		/		หน้า ST 3	
66	Exit-30-11	/		/		/		ST 3	

หมายเหตุ

ลงชื่อ

บริหารงานโดย บริษัท พลัส พร็อพเพอร์ตี้ จำกัด

ลงชื่อ

ลงชื่อ

FRM-PMR-072 Rev.00/ 15 Aug 2020

หน่วยงาน Life Asoke Hype				ใบตรวจเช็คป้ายทางหนีไฟ				วันที่ตรวจสอบ	
อาคาร				(FIRE EXIT)				รหัสอุปกรณ์ FE	
ลำดับ	รายการ/รหัสเครื่อง	ไฟชาร์จแบตเตอรี่		สภาพแบตเตอรี่		ผลการตรวจสอบ		สถานที่ติดตั้ง	หมายเหตุ
		ปกติ	แก้ไข	ปกติ	แก้ไข	ปกติ	แก้ไข		
..... / /									

หน่วยงาน Life Asoke Hype			ใบตรวจเช็ค ไฟฉุกเฉิน (Emergency Light)				วันที่ตรวจสอบ		รหัสอุปกรณ์		EL	
ลำดับ	รายการ / รหัสเครื่อง	ไฟชาร์จแบตเตอรี่		สภาพแบตเตอรี่		ผลการตรวจสอบ		สถานที่ติดตั้ง	หมายเหตุ			
		ปกติ	แก้ไข	ปกติ	แก้ไข	ปกติ	แก้ไข					
1	EML-25-01	/		/		/		หน้า ST 2 หน้าห้อง 711				
2	EML-25-02	/		/		/		หน้าห้อง 707				
3	EML-25-03	/		/		/		หน้าห้อง 704 ใกล้ห้องขยะ				
4	EML-25-04	/		/		/		ห้องไฟฟ้า คอรั 1				
5	EML-25-05	/		/		/		โถงลิฟต์ คอรั 1				
6	EML-25-06	/		/		/		หน้า ST 1				
7	EML-25-07	/		/		/		โถงลิฟต์ชั้นของ				
8	EML-25-08	/		/		/		หน้าห้อง 697 ใกล้ห้องไฟฟ้า คอรั				
9	EML-25-09	/		/		/		หน้าห้อง 694 แยกข้างลิฟต์คอ				
10	EML-25-10	/		/		/		ห้องไฟฟ้า คอรั 2				
11	EML-25-11	/		/		/		โถงลิฟต์ คอรั 2				
12	EML-25-12	/		/		/		หน้าห้อง 690 ST 3				
13	EML-25-13	/		/		/		หน้าห้อง 699 ใกล้ห้องปะปา				
14	EML-26-01	/		/		/		หน้า ST 2 หน้าห้อง 749				
15	EML-26-02	/		/		/		หน้าห้อง 745				
16	EML-26-03	/		/		/		หน้าห้อง 742 ใกล้ห้องขยะ				
17	EML-26-04	/		/		/		ห้องไฟฟ้า คอรั 1				
18	EML-26-05	/		/		/		โถงลิฟต์ คอรั 1				
19	EML-26-06	/		/		/		หน้า ST 1				
20	EML-26-07	/		/		/		โถงลิฟต์ชั้นของ				
21	EML-26-08	/		/		/		หน้าห้อง 735 ใกล้ห้องไฟฟ้า คอรั				
22	EML-26-09	/		/		/		หน้าห้อง 732 แยกข้างลิฟต์คอ				
23	EML-26-10	/		/		/		ห้องไฟฟ้า คอรั 2				
24	EML-26-11	/		/		/		โถงลิฟต์ คอรั 2				
25	EML-26-12	/		/		/		หน้าห้อง 728 ST 3				
26	EML-26-13	/		/		/		หน้าห้อง 737 ใกล้ห้องปะปา				
27	EML-27-01	/		/		/		หน้า ST 2 หน้าห้อง 787				
28	EML-27-02	/		/		/		หน้าห้อง 783				
29	EML-27-03	/		/		/		หน้าห้อง 780 ใกล้ห้องขยะ				
30	EML-27-04	/		/		/		ห้องไฟฟ้า คอรั 1				
31	EML-27-05	/		/		/		โถงลิฟต์ คอรั 1				
32	EML-27-06	/		/		/		หน้า ST 1				
33	EML-27-07	/		/		/		โถงลิฟต์ชั้นของ				

หน่วยงาน Life Asoke Hype			ใบตรวจเช็ค ไฟฉุกเฉิน (Emergency Light)				วันที่ตรวจสอบ		รหัสอุปกรณ์		EL	
ลำดับ	รายการ / รหัสเครื่อง	ไฟชาร์จแบตเตอรี่		สภาพแบตเตอรี่		ผลการตรวจสอบ		สถานที่ติดตั้ง	หมายเหตุ			
		ปกติ	แก้ไข	ปกติ	แก้ไข	ปกติ	แก้ไข					
34	EML-27-08	/		/		/		หน้าห้อง 773 โถงห้องไฟฟ้า คอ				
35	EML-27-09	/		/		/		หน้าห้อง 770 แยกข้างลิฟต์คอร์ด				
36	EML-27-10	/		/		/		ห้องไฟฟ้า คอร์ด 2				
37	EML-27-11	/		/		/		โถงลิฟต์ คอร์ด 2				
38	EML-27-12	/		/		/		หน้าห้อง 766 ST 3				
39	EML-27-13	/		/		/		หน้าห้อง 775 โถงห้องปะปา				
40	EML-28-01	/		/		/		หน้า ST 2 หน้าห้อง 825				
41	EML-28-02	/		/		/		หน้าห้อง 821				
42	EML-28-03	/		/		/		หน้าห้อง 818 โถงห้องขยะ				
43	EML-28-04	/		/		/		ห้องไฟฟ้า คอร์ด 1				
44	EML-28-05	/		/		/		โถงลิฟต์ คอร์ด 1				
45	EML-28-06	/		/		/		หน้า ST 1				
46	EML-28-07	/		/		/		โถงลิฟต์ชั้นของ				
47	EML-28-08	/		/		/		หน้าห้อง 811 โถงห้องไฟฟ้า คอ				
48	EML-28-09	/		/		/		หน้าห้อง 808 แยกข้างลิฟต์คอร์ด				
49	EML-28-10	/		/		/		ห้องไฟฟ้า คอร์ด 2				
50	EML-28-11	/		/		/		โถงลิฟต์ คอร์ด 2				
51	EML-28-12	/		/		/		หน้าห้อง 804 ST 3				
52	EML-28-13	/		/		/		หน้าห้อง 813 โถงห้องปะปา				
53	EML-29-01	/		/		/		หน้า ST 2 หน้าห้อง 863				
54	EML-29-02	/		/		/		หน้าห้อง 859				
55	EML-29-03	/		/		/		หน้าห้อง 856 โถงห้องขยะ				
56	EML-29-04	/		/		/		ห้องไฟฟ้า คอร์ด 1				
57	EML-29-05	/		/		/		โถงลิฟต์ คอร์ด 1				
58	EML-29-06	/		/		/		หน้า ST 1				
59	EML-29-07	/		/		/		โถงลิฟต์ชั้นของ				
60	EML-29-08	/		/		/		หน้าห้อง 849 โถงห้องไฟฟ้า คอ				
61	EML-29-09	/		/		/		หน้าห้อง 841 แยกข้างลิฟต์คอร์ด				
62	EML-29-10	/		/		/		ห้องไฟฟ้า คอร์ด 2				
63	EML-29-11	/		/		/		โถงลิฟต์ คอร์ด 2				
64	EML-29-12	/		/		/		หน้าห้อง 842 ST 3				
65	EML-29-13	/		/		/		หน้าห้อง 851 โถงห้องปะปา				
66	EML-30-01	/		/		/		หน้า ST 2 หน้าห้อง				

หน่วยงาน Life Asoke Hype				ใบตรวจเช็ค ไฟฉุกเฉิน (Emergency Light)				วันที่ตรวจสอบ
อาคาร				รหัสอุปกรณ์				EL	
ลำดับ	รายการ / รหัสเครื่อง	ไฟชาร์จแบตเตอรี่		สภาพแบตเตอรี่		ผลการตรวจสอบ		สถานที่ติดตั้ง	หมายเหตุ
		ปกติ	แก้ไข	ปกติ	แก้ไข	ปกติ	แก้ไข		
67	EML-30-02	/		/		/		หน้าห้อง 897	
68	EML-30-03	/		/		/		หน้าห้อง 894 ใกล้ห้องขยะ	
69	EML-30-04	/		/		/		ห้องไฟฟ้า คอรั 1	
70	EML-30-05	/		/		/		โถงลิฟต์ คอรั 1	
71	EML-30-06	/		/		/		หน้า ST 1	
72	EML-30-07	/		/		/		โถงลิฟต์ชั้นของ	
73	EML-30-08	/		/		/		หน้าห้อง 887 ใกล้ห้องไฟฟ้า คอรั	
74	EML-30-09	/		/		/		หน้าห้อง 884 แยกข้างลิฟต์คอรั 2	
75	EML-30-10	/		/		/		ห้องไฟฟ้า คอรั 2	
76	EML-30-11	/		/		/		โถงลิฟต์ คอรั 2	
77	EML-30-12	/		/		/		หน้าห้อง 880 ST 3	
78	EML-30-13	/		/		/		หน้าห้อง 889 ใกล้ห้องปะปา	
หมายเหตุ 									
<div style="display: flex; justify-content: space-between;"> <div> ผู้ตรวจเช็ค ลงชื่อ(ชางนบ) / / </div> <div> หัวหน้าช่าง ลงชื่อ / / </div> <div> ผู้จัดการอาคาร ลงชื่อ / / </div> </div>									

หน่วยงาน Life Asoke Hype				ใบตรวจเช็ค ไฟฉุกเฉิน (Emergency Light)				วันที่ตรวจสอบ	รหัสอุปกรณ์	EL
อาคาร										
ลำดับ	รายการ / รหัสเครื่อง	ไฟชาร์จแบตเตอรี่		สภาพแบตเตอรี่		ผลการตรวจสอบ		สถานที่ติดตั้ง		หมายเหตุ
		ปกติ	แก้ไข	ปกติ	แก้ไข	ปกติ	แก้ไข			
1	EML-31-01	/		/		/		หน้า ST 2 หน้าห้อง		
2	EML-31-02	/		/		/		หน้าห้อง 935		
3	EML-31-03	/		/		/		หน้าห้อง 932 ไกลห้องขยะ		
4	EML-31-04	/		/		/		ห้องไฟฟ้า คอร์ท 1		
5	EML-31-05	/		/		/		โถงลิฟต์ คอร์ท 1		
6	EML-31-06	/		/		/		หน้า ST 1		
7	EML-31-07	/		/		/		โถงลิฟต์ชั้นของ		
8	EML-31-08	/		/		/		หน้าห้อง 925 ไกลห้องไฟฟ้า คอร์ท		
9	EML-31-09	/		/		/		หน้าห้อง 922 แยกข้างลิฟต์คอร์ท		
10	EML-31-10	/		/		/		ห้องไฟฟ้า คอร์ท 2		
11	EML-31-11	/		/		/		โถงลิฟต์ คอร์ท 2		
12	EML-31-12	/		/		/		หน้าห้อง 918 ST 3		
13	EML-31-13	/		/		/		หน้าห้อง 927 ไกลห้องปะปา		
14	EML-32-01	/		/		/		หน้า ST 2 หน้าห้อง 977		
15	EML-32-02	/		/		/		หน้าห้อง 973		
16	EML-32-03	/		/		/		หน้าห้อง 970 ไกลห้องขยะ		
17	EML-32-04	/		/		/		ห้องไฟฟ้า คอร์ท 1		
18	EML-32-05	/		/		/		โถงลิฟต์ คอร์ท 1		
19	EML-32-06	/		/		/		หน้า ST 1		
20	EML-32-07	/		/		/		โถงลิฟต์ชั้นของ		
21	EML-32-08	/		/		/		หน้าห้อง 963 ไกลห้องไฟฟ้า คอร์ท		
22	EML-32-09	/		/		/		หน้าห้อง 960 แยกข้างลิฟต์คอร์ท		
23	EML-32-10	/		/		/		ห้องไฟฟ้า คอร์ท 2		
24	EML-32-11	/		/		/		โถงลิฟต์ คอร์ท 2		
25	EML-32-12	/		/		/		หน้าห้อง ST 3		
26	EML-32-13	/		/		/		หน้าห้อง 965 ไกลห้องปะปา		
27	EML-33-01	/		/		/		หน้า ST 2 หน้าห้อง 1015		
28	EML-33-02	/		/		/		หน้าห้อง 1011		
29	EML-33-03	/		/		/		หน้าห้อง 1008 ไกลห้องขยะ		
30	EML-33-04	/		/		/		ห้องไฟฟ้า คอร์ท 1		
31	EML-33-05	/		/		/		โถงลิฟต์ คอร์ท 1		
32	EML-33-06	/		/		/		หน้า ST 1		
33	EML-33-07	/		/		/		โถงลิฟต์ชั้นของ		

28/5/61

หน่วยงาน Life Asoke Hype				ใบตรวจเช็ค ไฟฉุกเฉิน (Emergency Light)				วันที่ตรวจสอบ	24/01/69
อาคาร								รหัสอุปกรณ์	EL
ลำดับ	รายการ / รหัสเครื่อง	ไฟชาร์จแบตเตอรี่		สภาพแบตเตอรี่		ผลการตรวจสอบ		สถานที่ติดตั้ง	หมายเหตุ
		ปกติ	แก้ไข	ปกติ	แก้ไข	ปกติ	แก้ไข		
34	EML-33-08	/		/		/		หน้าห้อง 1001 โถงห้องไฟฟ้า คอ	
35	EML-33-09	/		/		/		หน้าห้อง 998 แยกข้างลิฟต์คอ	
36	EML-33-10	/		/		/		ห้องไฟฟ้า คอ 2	
37	EML-33-11	/		/		/		โถงลิฟต์ คอ 2	
38	EML-33-12	/		/		/		หน้าห้อง ST 3	
39	EML-33-13	/		/		/		หน้าห้อง 1003 โถงห้องปะปา	
40	EML-34-01	/		/		/		หน้า ST 2 หน้าห้อง 1053	
41	EML-34-02	/		/		/		หน้าห้อง 1049	
42	EML-34-03	/		/		/		หน้าห้อง 1046 โถงห้องขยะ	
43	EML-34-04	/		/		/		ห้องไฟฟ้า คอ 1	
44	EML-34-05	/		/		/		โถงลิฟต์ คอ 1	
45	EML-34-06	/		/		/		หน้า ST 1	
46	EML-34-07	/		/		/		โถงลิฟต์ชั้นของ	
47	EML-34-08	/		/		/		หน้าห้อง 1039 โถงห้องไฟฟ้า คอ	
48	EML-34-09	/		/		/		หน้าห้อง 1036 แยกข้างลิฟต์คอ	
49	EML-34-10	/		/		/		ห้องไฟฟ้า คอ 2	
50	EML-34-11	/		/		/		โถงลิฟต์ คอ 2	
51	EML-34-12	/		/		/		หน้าห้อง 1032 ST 3	
52	EML-34-13	/		/		/		หน้าห้อง 1041 โถงห้องปะปา	
53	EML-35-01	/		/		/		หน้า ST 2 หน้าห้อง 1091	
54	EML-35-02	/		/		/		หน้าห้อง 1087	
55	EML-35-03	/		/		/		หน้าห้อง 1084 โถงห้องขยะ	
56	EML-35-04	/		/		/		ห้องไฟฟ้า คอ 1	
57	EML-35-05	/		/		/		โถงลิฟต์ คอ 1	
58	EML-35-06	/		/		/		หน้า ST 1	
59	EML-35-07	/		/		/		โถงลิฟต์ชั้นของ	
60	EML-35-08	/		/		/		หน้าห้อง 1077 โถงห้องไฟฟ้า คอ	
61	EML-35-09	/		/		/		หน้าห้อง 1074 แยกข้างลิฟต์คอ	
62	EML-35-10	/		/		/		ห้องไฟฟ้า คอ 2	
63	EML-35-11	/		/		/		โถงลิฟต์ คอ 2	
64	EML-35-12	/		/		/		หน้าห้อง 1070 ST 3	
65	EML-35-13	/		/		/		หน้าห้อง 1079 โถงห้องปะปา	
66	EML-36-01	/		/		/		หน้า ST 2	

บริหารงานโดย บริษัท พลัส พร็อพเพอร์ตี้ จำกัด

		(FIRE EXIT)						รหัสอุปกรณ์	FE
U	รายการ/รหัสเครื่อง	ไฟชาร์จแบตเตอรี่		สภาพแบตเตอรี่		ผลการตรวจสอบ		สถานที่ติดตั้ง	หมายเหตุ
		ปกติ	แก้ไข	ปกติ	แก้ไข	ปกติ	แก้ไข		
	Exit-31-01	/		/		/		ST2	
	Exit-31-02	/		/		/		หน้า ST 2	
	Exit-31-03	/		/		/		หน้าห้อง 858	
	Exit-31-04	/		/		/		หน้าห้อง 853	
	Exit-31-05	/		/		/		ST 1	
	Exit-31-06	/		/		/		หน้า ST 1	
	Exit-31-07	/		/		/		หน้าห้อง 831	
	Exit-31-08	/		/		/		หน้าห้อง 849	
	Exit-31-09	/		/		/		หน้าห้อง 846	
	Exit-31-10	/		/		/		หน้า ST 3	
	Exit-31-11	/		/		/		ST 3	
	Exit-32-01	/		/		/		ST2	
	Exit-32-02	/		/		/		หน้า ST 2	
	Exit-32-03	/		/		/		หน้าห้อง 972	
	Exit-32-04	/		/		/		หน้าห้อง	
	Exit-32-05	/		/		/		ST 1	
	Exit-32-06	/		/		/		หน้า ST 1	
	Exit-32-07	/		/		/		หน้าห้อง 945	
	Exit-32-08	/		/		/		หน้าห้อง 963	
	Exit-32-09	/		/		/		หน้าห้อง 960	
	Exit-32-10	/		/		/		หน้า ST 3	
	Exit-32-11	/		/		/		ST 3	
	Exit- 33-01	/		/		/		ST2	
	Exit- 33-02	/		/		/		หน้า ST 2	
	Exit- 33-03	/		/		/		หน้าห้อง 1010	
	Exit- 33-04	/		/		/		หน้าห้อง 1005	
	Exit- 33-05	/		/		/		ST 1	
	Exit- 33-06	/		/		/		หน้า ST 1	
	Exit- 33-07	/		/		/		หน้าห้อง 983	
	Exit- 33-08	/		/		/		หน้าห้อง 1001	
	Exit- 33-09	/		/		/		หน้าห้อง 998	
	Exit- 33-10	/		/		/		หน้า ST 3	
	Exit- 33-11	/		/		/		ST 3	
	Exit- 34-01	/		/		/		ST2	
	Exit- 34-02	/		/		/		หน้า ST 2	

		(FIRE EXIT)						รหัสอุปกรณ์ FE	
ป	รายการ/รหัสเครื่อง	ไฟชาร์จแบตเตอรี่		สภาพแบตเตอรี่		ผลการตรวจสอบ		สถานที่ติดตั้ง	หมายเหตุ
		ปกติ	แก้ไข	ปกติ	แก้ไข	ปกติ	แก้ไข		
	Exit- 34-04	✓		✓		✓		หน้าห้อง 1043	
	Exit- 34-05	✓		✓		✓		ST 1	
	Exit- 34-06	✓		✓		✓		หน้า ST 1	
	Exit- 34-07	✓		✓		✓		หน้าห้อง 1021	
	Exit- 34-08	✓		✓		✓		หน้าห้อง 1039	
	Exit- 34-09	✓		✓		✓		หน้าห้อง 1036	
	Exit- 34-10	✓		✓		✓		หน้า ST 3	
	Exit- 34-11	✓		✓		✓		ST 3	
	Exit- 35-01	✓		✓		✓		ST2	
	Exit- 35-02	✓		✓		✓		หน้า ST 2	
	Exit- 35-03	✓		✓		✓		หน้าห้อง 1086	
	Exit- 35-04	✓		✓		✓		หน้าห้อง 1081	
	Exit- 35-05	✓		✓		✓		ST 1	
	Exit- 35-06	✓		✓		✓		หน้า ST 1	
	Exit- 35-07	✓		✓		✓		หน้าห้อง 1059	
	Exit- 35-08	✓		✓		✓		หน้าห้อง 1077	
	Exit- 35-09	✓		✓		✓		หน้าห้อง	
	Exit- 35-10	✓		✓		✓		หน้า ST 3	
	Exit- 35-11	✓		✓		✓		ST 3	
	Exit- 36-01	✓		✓		✓		ST2	
	Exit- 36-02	✓		✓		✓		หน้า ST 2	
	Exit- 36-03	✓		✓		✓		หน้าห้อง 1124	
	Exit- 36-04	✓		✓		✓		หน้าห้อง 1119	
	Exit- 36-05	✓		✓		✓		ST 1	
	Exit- 36-06	✓		✓		✓		หน้า ST 1	
	Exit- 36-07	✓		✓		✓		หน้าห้อง 1097	
	Exit- 36-08	✓		✓		✓		หน้าห้อง 1115	
	Exit- 36-09	✓		✓		✓		หน้าห้อง 1112	
	Exit- 36-10	✓		✓		✓		หน้า ST 3	
	Exit- 36-11	✓		✓		✓		ST 3	

งาน Life Asoke Hype			ใบตรวจเช็คป้ายทางหนีไฟ (FIRE EXIT)				วันที่ตรวจสอบ	
.....							รหัสอุปกรณ์ FE	
บ	รายการ/รหัสเครื่อง	ไฟชาร์จแบตเตอรี่	สภาพแบตเตอรี่		ผลการตรวจสอบ		สถานที่ติดตั้ง	หมายเหตุ
		ปกติ	แก้ไข	ปกติ	แก้ไข	ปกติ		
..... / / / / / / / /		

[illegible]

ព្រះបាទសីហនុ

หัวน้ำช่าง

ผู้จัดการอาคาร

ลงชื่อ

लग्ना

หน่วยงาน Life Asoke Hype			ใบตรวจเช็ค ไฟฉุกเฉิน (Emergency Light)				วันที่ตรวจสอบ		รหัสอุปกรณ์		EL	
อาคาร												
ลำดับ	รายการ / รหัสเครื่อง	ไฟชาร์จแบตเตอรี่		สภาพแบตเตอรี่		ผลการตรวจสอบ		สถานที่ติดตั้ง	หมายเหตุ			
		ปกติ	แก้ไข	ปกติ	แก้ไข	ปกติ	แก้ไข					
1	EML-37-01	<input checked="" type="checkbox"/>		<input checked="" type="checkbox"/>		<input checked="" type="checkbox"/>		หน้า ST 2 หน้าห้อง1167				
2	EML-37-02	<input checked="" type="checkbox"/>		<input checked="" type="checkbox"/>		<input checked="" type="checkbox"/>		หน้าห้อง 1163				
3	EML-37-03	<input checked="" type="checkbox"/>		<input checked="" type="checkbox"/>		<input checked="" type="checkbox"/>		หน้าห้อง 1160 ใกล้ห้องขยะ				
4	EML-37-04	<input checked="" type="checkbox"/>		<input checked="" type="checkbox"/>		<input checked="" type="checkbox"/>		ห้องไฟฟ้า คอร์ท 1				
5	EML-37-05	<input checked="" type="checkbox"/>		<input checked="" type="checkbox"/>		<input checked="" type="checkbox"/>		โถงลิฟต์ คอร์ท 1				
6	EML-37-06	<input checked="" type="checkbox"/>		<input checked="" type="checkbox"/>		<input checked="" type="checkbox"/>		หน้า ST 1				
7	EML-37-07	<input checked="" type="checkbox"/>		<input checked="" type="checkbox"/>		<input checked="" type="checkbox"/>		โถงลิฟต์ชั้นของ				
8	EML-37-08	<input checked="" type="checkbox"/>		<input checked="" type="checkbox"/>		<input checked="" type="checkbox"/>		หน้าห้อง 1153ใกล้ห้องไฟฟ้า คอ				
9	EML-37-09	<input checked="" type="checkbox"/>		<input checked="" type="checkbox"/>		<input checked="" type="checkbox"/>		หน้าห้อง 1150 แยกข้างลิฟต์คอร์ท				
10	EML-37-10	<input checked="" type="checkbox"/>		<input checked="" type="checkbox"/>		<input checked="" type="checkbox"/>		ห้องไฟฟ้า คอร์ท 2				
11	EML-37-11	<input checked="" type="checkbox"/>		<input checked="" type="checkbox"/>		<input checked="" type="checkbox"/>		โถงลิฟต์ คอร์ท 2				
12	EML-37-12	<input checked="" type="checkbox"/>		<input checked="" type="checkbox"/>		<input checked="" type="checkbox"/>		หน้าห้อง 1146 ST 3				
13	EML-37-13	<input checked="" type="checkbox"/>		<input checked="" type="checkbox"/>		<input checked="" type="checkbox"/>		หน้าห้อง 1155 ใกล้ห้องปะปา				
14	EML-38-01	<input checked="" type="checkbox"/>		<input checked="" type="checkbox"/>		<input checked="" type="checkbox"/>		หน้า ST 2 หน้าห้อง1205				
15	EML-38-02	<input checked="" type="checkbox"/>		<input checked="" type="checkbox"/>		<input checked="" type="checkbox"/>		หน้าห้อง 1201				
16	EML-38-03	<input checked="" type="checkbox"/>		<input checked="" type="checkbox"/>		<input checked="" type="checkbox"/>		หน้าห้อง 1198 ใกล้ห้องขยะ				
17	EML-38-04	<input checked="" type="checkbox"/>		<input checked="" type="checkbox"/>		<input checked="" type="checkbox"/>		ห้องไฟฟ้า คอร์ท 1				
18	EML-38-05	<input checked="" type="checkbox"/>		<input checked="" type="checkbox"/>		<input checked="" type="checkbox"/>		โถงลิฟต์ คอร์ท 1				
19	EML-38-06	<input checked="" type="checkbox"/>		<input checked="" type="checkbox"/>		<input checked="" type="checkbox"/>		หน้า ST 1				
20	EML-38-07	<input checked="" type="checkbox"/>		<input checked="" type="checkbox"/>		<input checked="" type="checkbox"/>		โถงลิฟต์ชั้นของ				
21	EML-38-08	<input checked="" type="checkbox"/>		<input checked="" type="checkbox"/>		<input checked="" type="checkbox"/>		หน้าห้อง 1191ใกล้ห้องไฟฟ้า คอ				
22	EML-38-09	<input checked="" type="checkbox"/>		<input checked="" type="checkbox"/>		<input checked="" type="checkbox"/>		หน้าห้อง 1188 แยกข้างลิฟต์คอร์ท				
23	EML-38-10	<input checked="" type="checkbox"/>		<input checked="" type="checkbox"/>		<input checked="" type="checkbox"/>		ห้องไฟฟ้า คอร์ท 2				
24	EML-38-11	<input checked="" type="checkbox"/>		<input checked="" type="checkbox"/>		<input checked="" type="checkbox"/>		โถงลิฟต์ คอร์ท 2				
25	EML-38-12	<input checked="" type="checkbox"/>		<input checked="" type="checkbox"/>		<input checked="" type="checkbox"/>		หน้าห้อง 1184 ST 3				
26	EML-38-13	<input checked="" type="checkbox"/>		<input checked="" type="checkbox"/>		<input checked="" type="checkbox"/>		หน้าห้อง 1193 ใกล้ห้องปะปา				
27	EML-39-01	<input checked="" type="checkbox"/>		<input checked="" type="checkbox"/>		<input checked="" type="checkbox"/>		หน้า ST 2 หน้าห้อง1232				
28	EML-39-02	<input checked="" type="checkbox"/>		<input checked="" type="checkbox"/>		<input checked="" type="checkbox"/>		หน้าห้อง 1228				
29	EML-39-03	<input checked="" type="checkbox"/>		<input checked="" type="checkbox"/>		<input checked="" type="checkbox"/>		หน้าห้อง 1225 ใกล้ห้องขยะ				
30	EML-39-04	<input checked="" type="checkbox"/>		<input checked="" type="checkbox"/>		<input checked="" type="checkbox"/>		ห้องไฟฟ้า คอร์ท 1				
31	EML-39-05	<input checked="" type="checkbox"/>		<input checked="" type="checkbox"/>		<input checked="" type="checkbox"/>		โถงลิฟต์ คอร์ท 1				
32	EML-39-06	<input checked="" type="checkbox"/>		<input checked="" type="checkbox"/>		<input checked="" type="checkbox"/>		หน้า ST 1				
33	EML-39-07	<input checked="" type="checkbox"/>		<input checked="" type="checkbox"/>		<input checked="" type="checkbox"/>		โถงลิฟต์ชั้นของ				

หน่วยงาน Life Asoke Hype				ใบตรวจเช็ค ไฟฉุกเฉิน (Emergency Light)				วันที่ตรวจสอบ
อาคาร								รหัสอุปกรณ์	EL
ลำดับ	รายการ / รหัสเครื่อง	ไฟชาร์จแบตเตอรี่		สภาพแบตเตอรี่		ผลการตรวจสอบ		สถานที่ติดตั้ง	หมายเหตุ
		ปกติ	แก้ไข	ปกติ	แก้ไข	ปกติ	แก้ไข		
34	EML-39-08	/		/		/		หน้าห้อง โถงห้องไฟฟ้า คอร์ท 2	
35	EML-39-09	/		/		/		หน้าห้อง Booster Pump	
36	EML-39-10	/		/		/		ห้องไฟฟ้า คอร์ท 2	
37	EML-39-11	/		/		/		โถงลิฟต์ คอร์ท 2	
38	EML-39-12	/		/		/		หน้าห้อง ST 3	
39	EML-39-13	/		/		/		ห้อง Booster Pump	
40	EML-39-14	/		/		/		ห้องปั๊มสระ	
41	EML-39-15	/		/		/		ตรงข้ามห้อง 1214	
42	EML-40-01	/		/		/		หน้า ST 2 หน้าห้อง	
43	EML-40-02	/		/		/		หน้าห้อง	
44	EML-40-03	/		/		/		หน้าห้อง	
45	EML-40-04	/		/		/		ห้องไฟฟ้า คอร์ท 1	
46	EML-40-05	/		/		/		โถงลิฟต์ คอร์ท 1	
47	EML-40-06	/		/		/		หน้า ST 1	
48	EML-40-07	/		/		/		โถงลิฟต์ชั้นของ	
49	EML-40-08	/		/		/		ห้องน้ำหญิง	
50	EML-40-09	/		/		/		ห้องน้ำชาย	
51	EML-40-10	/		/		/		โถงลิฟต์ คอร์ท 2	
52	EML-40-11	/		/		/		ห้องไฟฟ้า คอร์ท 2	
53	EML-40-12	/		/		/		ริมสระ	
54	EML-40-13	/		/		/		หน้า ST 3	
55	EML-40-14	/		/		/		ฟิตเนสล่าง	
56	EML-40-15	/		/		/		ฟิตเนสล่าง	
57	EML-40-16	/		/		/		ฟิตเนสบน	
58	EML-40-17	/		/		/		ฟิตเนสบน	
59	EML-R-01	/		/		/		หน้าลิฟต์คอร์ท 1	
60	EML-R-02	/		/		/		หน้า ST 2	
61	EML-R-03	/		/		/		หน้าลิฟต์ชั้นของ	
62	EML-R-04	/		/		/		ข้างห้อง SKY LOUNGE	
63	EML-R-05	/		/		/		ในห้อง SKY LOUNGE	
64	EML-R-06	/		/		/		ในห้อง SKY LOUNGE	
65	EML-LIFT-01	/		/		/		Control Lift คอร์ท 1	
66	EML-LIFT-02	/		/		/		Control Lift คอร์ท 1	

หน่วยงาน Life Asoke Hype				ใบตรวจเช็ค ไฟฉุกเฉิน (Emergency Light)				วันที่ตรวจสอบ รหัสอุปกรณ์	 EL
อาคาร										
ลำดับ	รายการ / รหัสเครื่อง	ไฟชาร์จแบตเตอรี่		สภาพแบตเตอรี่		ผลการตรวจสอบ		สถานที่ติดตั้ง	หมายเหตุ	
		ปกติ	แก้ไข	ปกติ	แก้ไข	ปกติ	แก้ไข			
67	EML-LIFT-03	<input checked="" type="checkbox"/>		<input checked="" type="checkbox"/>		<input checked="" type="checkbox"/>		Control Lift คอว์2		
68	EML-LIFT-04	<input checked="" type="checkbox"/>		<input checked="" type="checkbox"/>		<input checked="" type="checkbox"/>		Control Lift คอว์2		
หมายเหตุ										
ผู้ตรวจเช็ค			หัวหน้าช่าง			ผู้จัดการอาคาร				
ลงชื่อ (.....(บ็อกแบ็ก) / /			ลงชื่อ / /			ลงชื่อ / /				

		(FIRE EXIT)						รหัสอุปกรณ์ FE	
U	รายการ/รหัสเครื่อง	ไฟชาร์จแบตเตอรี่		สภาพแบตเตอรี่		ผลการตรวจสอบ		สถานที่ติดตั้ง	หมายเหตุ
		ปกติ	แก้ไข	ปกติ	แก้ไข	ปกติ	แก้ไข		
	Exit- 37-01							ST2	
	Exit- 37-02							หน้า ST 2	
	Exit- 37-03							หน้าห้อง 1162	
	Exit- 37-04							หน้าห้อง 1157	
	Exit- 37-05							ST 1	
	Exit- 37-06							หน้า ST 1	
	Exit- 37-07							หน้าห้อง 1135	
	Exit- 37-08							หน้าห้อง 1153	
	Exit- 37-09							หน้าห้อง 1150	
	Exit- 37-10							หน้า ST 3	
	Exit- 37-11							ST 3	
	Exit- 38-01							ST2	
	Exit- 38-02							หน้า ST 2	
	Exit- 38-03							หน้าห้อง 1200	
	Exit- 38-04							หน้าห้อง 1195	
	Exit- 38-05							ST 1	
	Exit- 38-06							หน้า ST 1	
	Exit- 38-07							หน้าห้อง 1173	
	Exit- 38-08							หน้าห้อง 1191	
	Exit- 38-09							หน้าห้อง 1188	
	Exit- 38-10							หน้า ST 3	
	Exit- 38-11							ST 3	
	Exit- 39-01							ST2	
	Exit- 39-02							หน้าห้อง 1232	
	Exit- 39-03							หน้าห้อง 1227	
	Exit- 39-04							หน้าห้อง 1222	
	Exit- 39-05							ST 1	
	Exit- 39-06							หน้า ST 1	
	Exit- 39-07							หน้าห้อง 1211	
	Exit- 39-08							หน้าห้อง 1216	
	Exit- 39-09							หน้าห้อง Booster Pump	
	Exit- 39-10							หน้า ST 3	
	Exit- 39-11							ST 3	
	Exit- 40-01								
	Exit- 40-02								

งาน Life Asoke Hype

ใบตรวจเช็คป้ายทางหนีไฟ
(FIRE EXIT)

วันที่ตรวจสอบ

รหัสอุปกรณ์ FE

ป	รายการ/รหัสเครื่อง	ไฟชาร์จแบตเตอรี่		สภาพแบตเตอรี่		ผลการตรวจสอบ		สถานที่ติดตั้ง	หมายเหตุ
		ปกติ	แก้ไข	ปกติ	แก้ไข	ปกติ	แก้ไข		
	Exit- 40-04	<input checked="" type="checkbox"/>		<input checked="" type="checkbox"/>		<input checked="" type="checkbox"/>			
	Exit- 40-05	<input checked="" type="checkbox"/>		<input checked="" type="checkbox"/>		<input checked="" type="checkbox"/>			
	Exit- 40-06	<input checked="" type="checkbox"/>		<input checked="" type="checkbox"/>		<input checked="" type="checkbox"/>			
	Exit- 40-07	<input checked="" type="checkbox"/>		<input checked="" type="checkbox"/>		<input checked="" type="checkbox"/>			
	Exit- 40-08	<input checked="" type="checkbox"/>		<input checked="" type="checkbox"/>		<input checked="" type="checkbox"/>			
	Exit- 40-09	<input checked="" type="checkbox"/>		<input checked="" type="checkbox"/>		<input checked="" type="checkbox"/>			
	Exit- 40-10	<input checked="" type="checkbox"/>		<input checked="" type="checkbox"/>		<input checked="" type="checkbox"/>			
	Exit- 40-11	<input checked="" type="checkbox"/>		<input checked="" type="checkbox"/>		<input checked="" type="checkbox"/>			
	Exit- R-01	<input checked="" type="checkbox"/>		<input checked="" type="checkbox"/>		<input checked="" type="checkbox"/>			
	Exit- R-02	<input checked="" type="checkbox"/>		<input checked="" type="checkbox"/>		<input checked="" type="checkbox"/>			
	Exit- R-03	<input checked="" type="checkbox"/>		<input checked="" type="checkbox"/>		<input checked="" type="checkbox"/>			
	Exit- R-04	<input checked="" type="checkbox"/>		<input checked="" type="checkbox"/>		<input checked="" type="checkbox"/>			
	Exit- Lift-01	<input checked="" type="checkbox"/>		<input checked="" type="checkbox"/>		<input checked="" type="checkbox"/>			
	Exit- Lift-02	<input checked="" type="checkbox"/>		<input checked="" type="checkbox"/>		<input checked="" type="checkbox"/>			
	Exit- Lift-03	<input checked="" type="checkbox"/>		<input checked="" type="checkbox"/>		<input checked="" type="checkbox"/>			
	Exit- Lift-04	<input checked="" type="checkbox"/>		<input checked="" type="checkbox"/>		<input checked="" type="checkbox"/>			

นต

ลงชื่อ

ลงชื่อ


..... / /

..... / /

..... / /

ตารางจัดมิเตอร์ไฟฟ้า ประจำเดือน 12/2567 พ.ศ.2567....				หน่วยงาน ไลฟ์ อโศก ไฮป์	
วันที่	No. 0 kWh	จำนวนการใช้ (หน่วย)	No. 31 On Peak (kW)	No. 32 Off Peak (kW)	ผู้บันทึก
1	10644	17	0.600	0.656	[REDACTED]
2	10660	16	0.856	0.408	
3	10676	16	0.664	0.808	
4	10692	16	0.664	0.608	
5	10708	16	0.864	0.808	
6	10723	15	0.864	0.808	
7	10739	16	0.864	0.832	
8	10755	16	0.864	0.832	
9	10771	16	0.864	0.832	
10	10788	17	0.864	0.832	
11	10803	15	0.864	0.832	
12	10819	16	0.864	0.832	
13	10834	15	0.864	0.832	
14	10849	15	0.864	0.832	
15	10864	15	0.864	0.832	
16	10880	16	0.864	0.856	
17	10897	17	0.864	0.856	
18	10913	16	0.896	0.856	
19	10930	17	0.896	0.856	
20	10946	16	0.896	0.856	
21	10963	17	1.424	0.896	
22	10981	18	0.896	1.424	
23	10997	16	1.056	1.424	
24	11014	17	1.056	1.424	
25	11030	16	1.056	1.424	
26	11047	17	1.056	1.424	
27	11064	17	1.056	1.424	
28	11081	17	1.056	1.424	
29	11098	17	1.056	1.424	
30	11117	19	1.056	1.424	
31					
บันทึกเพิ่มเติม					
ผู้ตรวจสอบ	[REDACTED]	หัวหน้าช่างเทคนิค		รับทราบโดย	ผู้จัดการอาคาร

ตารางจุดมิเตอร์น้ำประปา ประจำเดือน <u>มิ.ย. ๕๖</u> พ.ศ. ๒๕๕๗					หน่วยงาน.....โลฟ อโศก ไฮปี..... เวลาบันทึก.....๐๙.๐๐..... น.	
วันที่	มิเตอร์.....		มิเตอร์.....		มิเตอร์.....	
	เลขมิเตอร์	ผลต่าง	เลขมิเตอร์	ผลต่าง	เลขมิเตอร์	ผลต่าง
1	160940.	209.				
2	161150.	210.				
3	161357.	207.				
4	161545.	188.				
5	161773.	228.				
6	161980.	207.				
7	162165.	185.				
8	162214.	53.				
9	162218.	0.	(โทรมั่ว การประปา แล้ว กิ่ง)			
10	162218.	0.				
11	162218.	0.				
12	162218.	0.				
13	162218.	0.				
14	162218.	0.				
15	162218.	0.	(โทรมั่ว รังที่ 2 กิ่ง)			
16	162214.	0.				
17	162214.	0.				
18	162214.	0.	ทรบ/รป/เปลี่ยนมิเตอร์ (5945)			
19	5432.	187.				
20	5659.	227.				
21	5843.	184.				
22	6051.	208.				
23	6257.	206.				
24	6463.	206.				
25	6675.	212.				
26	6864.	189.				
27	7093.	229.				
28	7254.	161.				
29	7492.	238.				
30	7698.	206.				
31						

บันทึกโดย		ตรวจสอบโดย	
ช่างเทคนิค		ผู้จัดการ	
วันที่		วันที่	

ตารางจดมิเตอร์ไฟฟ้า ประจำเดือน 12/246. พ.ศ.2567.....			หน่วยงาน ไลฟ์ อโศก ไซป์ (ระบบบำบัด 1)		
วันที่	kWh	จำนวนการใช้ (หน่วย)	No. On Peak (kW)	No. Off Peak (kW)	ผู้บันทึก
1	746657.	600.			
2	747246.	591.			
3	747827.	579.			
4	748407.	560.			
5	748997.	590.			
6	749569.	572.			
7	750152.	583.			
8	750747.	595.			
9	751332.	585.			
10	751907.	575.			
11	752502.	595.			
12	753108.	606.			
13	753663.	555.			
14	754250.	587.			
15	754807.	557.			
16	755389.	582.			
17	756002.	613.			
18	756597.	595.			
19	757180.	593.			
20	757758.	578.			
21	758347.	589.			
22	758918.	571.			
23	759470.	552.			
24	760030.	560.			
25	760540.	550.			
26	761145.	565.			
27	761727.	582.			
28	762282.	555.			
29	762899.	537.			
30	763437.	538.			
31					
บันทึกเพิ่มเติม					
ผู้ตรวจสอบ		หัวหน้าช่างเทคนิค		รับทราบโดย.....ผู้จัดการอาคาร.....	

ตารางตรวจเช็คสระว่ายน้ำ 7										หน่วยงาน ไลฟ์ อโศก ไฮป์			
เดือน พ.ศ. 2567													
รายการ วันที่	ค่าเคมีสระว่ายน้ำ			สถานะ		ปริมาณการเติมเคมี (Kg.)				มิเตอร์ น้ำ	ปริมาณ การใช้น้ำ	ผู้ตรวจเช็ค	หมายเหตุ
	CL	PH	Salt	ปกติ	แก้ไข	CL	โซดา แอซ Na ₂ CO ₃	กรด เกลือ	เกลือ				
1	1.5	7.6											
2	1.5	7.6											
3	1.5	7.6											
4	1.5	7.6											
5													
6													
7													
8	1.5	7.6											
9	1.5	7.6											
10	1.5	7.6											
11	1.5	7.6											
12	1.5	7.6											
13	1.5	7.6											
14	1.5	7.6											
15	1.5	7.6											
16	1.5	7.6											
17	1.5	7.6											
18	1.5	7.6											
19	1.5	7.6											
20	1.5	7.6											
21	1.5	7.6											
22	1.5	7.6											
23													
24													
25													
26													
27													
28													
29													
30													
31													

ตรวจสอบโดย [Redacted]

วันที่ _____

ตารางตรวจเช็คสระว่ายน้ำ 40										หน่วยงาน ไลฟ์ อโศก ไซป์			
เดือน พ.ศ. 2567													
รายการ วันที่	ค่าเคมีสระว่ายน้ำ			สถานะ		ปริมาณการเติมเคมี (Kg.)				มิเตอร์ น้ำ	ปริมาณ การใช้น้ำ	ผู้ตรวจเช็ค	หมายเหตุ
	CL	PH	Salt	ปกติ	แก้ไข	CL	โซดา แอซ Na ₂ CO ₃	กรด เกลือ	เกลือ				
1	1.5	7.6											
2	1.5	7.6											
3	1.5	7.6											
4	1.5	7.6											
5													
6													
7													
8	1.5	7.6											
9	1.5	7.6											
10	1.5	7.6											
11	1.5	7.6											
12	1.5	7.6											
13	1.5	7.6											
14	1.5	7.6											
15	1.5	7.6											
16	1.5	7.6											
17	1.5	7.6											
18	1.5	7.6											
19	1.5	7.6											
20	1.5	7.6											
21	1.5	7.6											
22	1.5	7.6											
23													
24													
25													
26													
27													
28													
29													
30													
31													

ตรวจสอบโดย [Redacted]

วันที่ _____

หน่วยงาน Life Asoke Hype			ใบตรวจเช็ค ไฟฉุกเฉิน (Emergency Light)				วันที่ตรวจสอบ			
อาคาร							รหัสอุปกรณ์		EL	
ลำดับ	รายการ / รหัสเครื่อง	ไฟชาร์จแบตเตอรี่		สภาพแบตเตอรี่		ผลการตรวจสอบ		สถานที่ติดตั้ง	หมายเหตุ	
		ปกติ	แก้ไข	ปกติ	แก้ไข	ปกติ	แก้ไข			
1	EML-7-01	/		/		/		หน้า ST 2 หน้าห้อง 27		
2	EML-7-02	/		/		/		หน้าห้อง 20 ใกล้ห้องขยะ		
3	EML-7-03	/		/		/		ห้องไฟฟ้า คอร์ท 1		
4	EML-7-04	/		/		/		โถงลิฟต์ คอร์ท 1		
5	EML-7-05	/		/		/		หน้า ST 1		
6	EML-7-06	/		/		/		โถงลิฟต์ชั้นของ		
7	EML-7-07	/		/		/		หน้าห้อง 16 ใกล้ห้องไฟฟ้า คอร์ท 2		
8	EML-7-08	/		/		/		หน้าห้อง 12 แยกข้างลิฟต์คอร์ท2		
9	EML-7-09	/		/		/		ห้องไฟฟ้า คอร์ท 2		
10	EML-7-10	/		/		/		โถงลิฟต์ คอร์ท 2		
11	EML-7-11	/		/		/		หน้าห้อง 8 ST 3		
12	EML-7-12	/		/		/		ห้องน้ำชาย		
13	EML-7-13	/		/		/		ห้องน้ำหญิง		
14	EML-8-01	/		/		/		หน้า ST 2		
15	EML-8-02	/		/		/		หน้าห้อง 61		
16	EML-8-03	/		/		/		หน้าห้อง 57 ใกล้ห้องขยะ		
17	EML-8-04	/		/		/		ห้องไฟฟ้า คอร์ท 1		
18	EML-8-05	/		/		/		โถงลิฟต์ คอร์ท 1		
19	EML-8-06	/		/		/		หน้า ST 1		
20	EML-8-07	/		/		/		โถงลิฟต์ชั้นของ		
21	EML-8-08	/		/		/		หน้าห้อง 51 ใกล้ห้องไฟฟ้า คอร์ท		
22	EML-8-09	/		/		/		หน้าห้อง 48 แยกข้างลิฟต์คอร์ท2		
23	EML-8-10	/		/		/		ห้องไฟฟ้า คอร์ท 2		
24	EML-8-11	/		/		/		โถงลิฟต์ คอร์ท 2		
25	EML-8-12	/		/		/		หน้าห้อง 44 ST 3		
26	EML-8-13	/		/		/		หน้าห้อง 53 ใกล้ห้องปะปา		
27	EML-9-01	/		/		/		หน้า ST 2 หน้าห้อง 103		
28	EML-9-02	/		/		/		หน้าห้อง 99		
29	EML-9-03	/		/		/		หน้าห้อง 96 ใกล้ห้องขยะ		
30	EML-9-04	/		/		/		ห้องไฟฟ้า คอร์ท 1		
31	EML-9-05	/		/		/		โถงลิฟต์ คอร์ท 1		
32	EML-9-06	/		/		/		หน้า ST 1		
33	EML-9-07	/		/		/		โถงลิฟต์ชั้นของ		
34	EML-9-08	/		/		/		หน้าห้อง 89 ใกล้ห้องไฟฟ้า คอร์ท		
35	EML-9-09	/		/		/		หน้าห้อง 86 แยกข้างลิฟต์คอร์ท2		

หน่วยงาน Life Asoke Hype			ใบตรวจเช็ค ไฟฉุกเฉิน (Emergency Light)					วันที่ตรวจสอบ
อาคาร								รหัสอุปกรณ์	EL
ลำดับ	รายการ / รหัสเครื่อง	ไฟชาร์จแบตเตอรี่		สภาพแบตเตอรี่		ผลการตรวจสอบ		สถานที่ติดตั้ง	หมายเหตุ
		ปกติ	แก้ไข	ปกติ	แก้ไข	ปกติ	แก้ไข		
36	EML-9-10	/		/		/		ห้องไฟฟ้า คอร์ 2	
37	EML-9-11	/		/		/		โถงลิฟต์ คอร์ 2	
38	EML-9-12	/		/		/		หน้าห้อง 82 ST 3	
39	EML-9-13	/		/		/		หน้าห้อง 91 ไกล่ห้องปะปา	
40	EML-10-01	/		/		/		หน้า ST 2	
41	EML-10-02	/		/		/		หน้าห้อง	
42	EML-10-03	/		/		/		หน้าห้อง 134 ไกล่ห้องขยะ	
43	EML-10-04	/		/		/		ห้องไฟฟ้า คอร์ 1	
44	EML-10-05	/		/		/		โถงลิฟต์ คอร์ 1	
45	EML-10-06	/		/		/		หน้า ST 1	
46	EML-10-07	/		/		/		โถงลิฟต์ชั้นของ	
47	EML-10-08	/		/		/		หน้าห้อง 127 ไกล่ห้องไฟฟ้า คอร์	
48	EML-10-09	/		/		/		หน้าห้อง 124 แยกข้างลิฟต์คอร์	
49	EML-10-10	/		/		/		ห้องไฟฟ้า คอร์ 2	
50	EML-10-11	/		/		/		โถงลิฟต์ คอร์ 2	
51	EML-10-12	/		/		/		หน้าห้อง 120 ST 3	
52	EML-10-13	/		/		/		หน้าห้อง 129 ไกล่ห้องปะปา	
53	EML-11-01	/		/		/		หน้า ST 2	
54	EML-11-02	/		/		/		หน้าห้อง 175	
55	EML-11-03	/		/		/		หน้าห้อง 172 ไกล่ห้องขยะ	
56	EML-11-04	/		/		/		ห้องไฟฟ้า คอร์ 1	
57	EML-11-05	/		/		/		โถงลิฟต์ คอร์ 1	
58	EML-11-06	/		/		/		หน้า ST 1	
59	EML-11-07	/		/		/		โถงลิฟต์ชั้นของ	
60	EML-11-08	/		/		/		หน้าห้อง 165 ไกล่ห้องไฟฟ้า คอร์	
61	EML-11-09	/		/		/		หน้าห้อง 162 แยกข้างลิฟต์คอร์	
62	EML-11-10	/		/		/		ห้องไฟฟ้า คอร์ 2	
63	EML-11-11	/		/		/		โถงลิฟต์ คอร์ 2	
64	EML-11-12	/		/		/		หน้าห้อง ST 3	
65	EML-11-13	/		/		/		หน้าห้อง 167 ไกล่ห้องปะปา	
66	EML-12-01	/		/		/		หน้า ST 2	
67	EML-12-02	/		/		/		หน้าห้อง 213	
68	EML-12-03	/		/		/		หน้าห้อง 210 ไกล่ห้องขยะ	
69	EML-12-04	/		/		/		ห้องไฟฟ้า คอร์ 1	
70	EML-12-05	/		/		/		โถงลิฟต์ คอร์ 1	

หน่วยงาน Life Asoke Hype			ใบตรวจเช็ค ไฟฉุกเฉิน (Emergency Light)				วันที่ตรวจสอบ	
อาคาร							รหัสอุปกรณ์		EL
ลำดับ	รายการ / รหัสเครื่อง	ไฟชาร์จแบตเตอรี่		สภาพแบตเตอรี่		ผลการตรวจสอบ		สถานที่ติดตั้ง	หมายเหตุ
		ปกติ	แก้ไข	ปกติ	แก้ไข	ปกติ	แก้ไข		
71	EML-12-06	/		/		/		หน้า ST 1	
72	EML-12-07	/		/		/		โถงลิฟต์ชั้นของ	
73	EML-12-08	/		/		/		หน้าห้อง 203 ใกล้ห้องไฟฟ้า คอ	
74	EML-12-09	/		/		/		หน้าห้อง 200 แยกข้างลิฟต์คอร	
75	EML-12-10	/		/		/		ห้องไฟฟ้า คอ 2	
76	EML-12-11	/		/		/		โถงลิฟต์ คอ 2	
77	EML-12-12	/		/		/		หน้าห้อง 196 ST 3	
78	EML-12-13	/		/		/		หน้าห้อง 205 ใกล้ห้องปะปา	
หมายเหตุ									
ผู้ตรวจเช็ค			หัวหน้าช่าง			ผู้จัดการอาคาร			
ลงชื่อ(ช่างได้)			ลงชื่อ			ลงชื่อ			
..... / / / / / /			

บ	รายการ/รหัสเครื่อง	ไฟชาร์จแบตเตอรี่		สภาพแบตเตอรี่		ผลการตรวจสอบ		สถานที่ติดตั้ง	หมายเหตุ
		ปกติ	แก้ไข	ปกติ	แก้ไข	ปกติ	แก้ไข		
	Exit -7-01	/		/		/		ST2	
	Exit -7-02	/		/		/		หน้า ST 2	
	Exit -7-03	/		/		/		หน้าห้อง 14	
	Exit -7-04	/		/		/		ข้างห้องไฟคอร์1ติดประตูทางเดิน	
	Exit -7-05	/		/		/		ST 1	
	Exit -7-06	/		/		/		หน้า ST 1	
	Exit -7-07	/		/		/		หน้าห้องน้ำ	
	Exit -7-08	/		/		/		หน้าห้อง 16	
	Exit -7-09	/		/		/		หน้าห้อง 12	
	Exit -7-10	/		/		/		หน้า ST 3	
	Exit -7-11	/		/		/		ST 3	
	Exit -8-01	/		/		/		ST2	
	Exit -8-02	/		/		/		หน้า ST 2	
	Exit -8-03	/		/		/		หน้าห้อง 60	
	Exit -8-04	/		/		/		หน้าห้อง 55	
	Exit -8-05	/		/		/		ST 1	
	Exit -8-06	/		/		/		หน้า ST 1	
	Exit -8-07	/		/		/		หน้าห้อง 33	
	Exit -8-08	/		/		/		หน้าห้อง 51	
	Exit -8-09	/		/		/		หน้าห้อง 48	
	Exit -8-10	/		/		/		หน้า ST 3	
	Exit -8-11	/		/		/		ST 3	
	Exit-9-01	/		/		/		ST2	
	Exit-9-02	/		/		/		หน้า ST 2	
	Exit-9-03	/		/		/		หน้าห้อง 98	
	Exit-9-04	/		/		/		หน้าห้อง 93	
	Exit-9-05	/		/		/		ST 1	
	Exit-9-06	/		/		/		หน้า ST 1	
	Exit-9-07	/		/		/		หน้าห้อง 71	
	Exit-9-08	/		/		/		หน้าห้อง 89	
	Exit-9-09	/		/		/		หน้าห้อง 86	
	Exit-9-10	/		/		/		หน้า ST 3	
	Exit-9-11	/		/		/		ST 3	
	Exit -10-01	/		/		/		ST2 หน้าห้อง 141	

งาน Life Asoke Hype				ใบตรวจเช็คป้ายทางหนีไฟ (FIRE EXIT)				วันที่ตรวจสอบ	
								รหัสอุปกรณ์ FE	
บ	รายการ/รหัสเครื่อง	ไฟชาร์จแบตเตอรี่		สภาพแบตเตอรี่		ผลการตรวจสอบ		สถานที่ติดตั้ง	หมายเหตุ
		ปกติ	แก้ไข	ปกติ	แก้ไข	ปกติ	แก้ไข		
	Exit -10-02	/		/		/		หน้า ST 2	
	Exit -10-03	/		/		/		หน้าห้อง 136	
	Exit -10-04	/		/		/		หน้าห้อง 131	
	Exit -10-05	/		/		/		ST 1	
	Exit -10-06	/		/		/		หน้า ST 1	
	Exit -10-07	/		/		/		หน้าห้อง 109	
	Exit -10-08	/		/		/		หน้าห้อง 127	
	Exit -10-09	/		/		/		หน้าห้อง 124	
	Exit -10-10	/		/		/		หน้า ST 3	
	Exit -10-11	/		/		/		ST 3	
	Exit -11-01	/		/		/		ST2	
	Exit -11-02	/		/		/		หน้า ST 2	
	Exit -11-03	/		/		/		หน้าห้อง 174	
	Exit -11-04	/		/		/		หน้าห้อง 169	
	Exit -11-05	/		/		/		ST 1	
	Exit -11-06	/		/		/		หน้า ST 1	
	Exit -11-07	/		/		/		หน้าห้อง 147	
	Exit -11-08	/		/		/		หน้าห้อง 165	
	Exit -11-09	/		/		/		หน้าห้อง 162	
	Exit -11-10	/		/		/		หน้า ST 3	
	Exit -11-11	/		/		/		ST 3	
	Exit -12-01	/		/		/		ST2	
	Exit -12-02	/		/		/		หน้า ST 2	
	Exit -12-03	/		/		/		หน้าห้อง 212	
	Exit -12-04	/		/		/		หน้าห้อง 207	
	Exit -12-05	/		/		/		ST 1	
	Exit -12-06	/		/		/		หน้า ST 1	
	Exit -12-07	/		/		/		หน้าห้อง 185	
	Exit -12-08	/		/		/		หน้าห้อง 203	
	Exit -12-09	/		/		/		หน้าห้อง 200	
	Exit -12-10	/		/		/		หน้า ST 3	
	Exit -12-11	/		/		/		ST 3	

นต

งาน Life Asoke Hype			ใบตรวจเช็คป้ายทางหนีไฟ (FIRE EXIT)				วันที่ตรวจสอบ	
.....							รหัสอุปกรณ์ FE	
บ	รายการ/รหัสเครื่อง	ไฟชาร์จแบตเตอรี่	สภาพแบตเตอรี่		ผลการตรวจสอบ		สถานที่ติดตั้ง	หมายเหตุ
		ปกติ	แก้ไข	ปกติ	แก้ไข	ปกติ		

อ	ลงชื่อ	ลงชื่อ
 / / / / / /

FRM-PMR-071 Rev.00/ 15 Aug 2020

หน่วยงาน Life Asoke Hype อาคาร	ใ้ตรวจเช็คป้ายทางหนีไฟ (FIRE EXIT)	วันที่ตรวจสอบ <u>27-4-67</u> รหัสอุปกรณ์ FE
---	---------------------------------------	--

ลำดับ	รายการ/รหัสเครื่อง	ไฟชาร์จแบตเตอรี่		สภาพแบตเตอรี่		ผลการตรวจสอบ		สถานที่ติดตั้ง	หมายเหตุ
		ปกติ	แก้ไข	ปกติ	แก้ไข	ปกติ	แก้ไข		
1	Exit -12A-01	✓		✓		✓		ST2	
2	Exit -12A-02	✓		✓		✓		หน้า ST 2	
3	Exit -12A-03	✓		✓		✓		หน้าห้อง 251	
4	Exit -12A-04	✓		✓		✓		หน้าห้อง 245	
5	Exit -12A-05	✓		✓		✓		ST 1	
6	Exit -12A-06	✓		✓		✓		หน้า ST 1	
7	Exit -12A-07	✓		✓		✓		หน้าห้อง 223	
8	Exit -12A-08	✓		✓		✓		หน้าห้อง 241	
9	Exit -12A-09	✓		✓		✓		หน้าห้อง 238	
10	Exit -12A-10	✓		✓		✓		หน้า ST 3	
11	Exit -12A-11	✓		✓		✓		ST 3	
12	Exit -14-01	✓		✓		✓		ST2	
13	Exit -14-02	✓		✓		✓		หน้า ST 2	
14	Exit -14-03	✓		✓		✓		หน้าห้อง 287	
15	Exit -14-04	✓		✓		✓		หน้าห้อง 283	
16	Exit -14-05	✓		✓		✓		ST 1	
17	Exit -14-06	✓		✓		✓		หน้า ST 1	
18	Exit -14-07	✓		✓		✓		หน้าห้อง 261	
19	Exit -14-08	✓		✓		✓		หน้าห้อง 279	
20	Exit -14-09	✓		✓		✓		หน้าห้อง 276	
21	Exit -14-10	✓		✓		✓		หน้า ST 3	
22	Exit -14-11	✓		✓		✓		ST 3	
23	Exit -15-01	✓		✓		✓		ST2	
24	Exit -15-02	✓		✓		✓		หน้า ST 2	
25	Exit -15-03	✓		✓		✓		หน้าห้อง 326	
26	Exit -15-04	✓		✓		✓		หน้าห้อง 321	
27	Exit -15-05	✓		✓		✓		ST 1	
28	Exit -15-06	✓		✓		✓		หน้า ST 1	
29	Exit -15-07	✓		✓		✓		หน้าห้อง 299	
30	Exit -15-08	✓		✓		✓		หน้าห้อง 317	
31	Exit -15-09	✓		✓		✓		หน้าห้อง 314	
32	Exit -15-10	✓		✓		✓		หน้า ST 3	
33	Exit -15-11	✓		✓		✓		ST 3	
34	Exit -16-01	✓		✓		✓		ST2	
35	Exit -16-02	✓		✓		✓		หน้า ST 2	
36	Exit -16-03	✓		✓		✓		หน้าห้อง 364	

หน่วยงาน Life Asoke Hype	ใบตรวจเช็คป้ายทางหนีไฟ (FIRE EXIT)	วันที่ตรวจสอบ <u>27-4-67</u> รหัสอุปกรณ์ FE
อาคาร		

ลำดับ	รายการ/รหัสเครื่อง	ไฟชาร์จแบตเตอรี่		สภาพแบตเตอรี่		ผลการตรวจสอบ		สถานที่ติดตั้ง	หมายเหตุ
		ปกติ	แก้ไข	ปกติ	แก้ไข	ปกติ	แก้ไข		
37	Exit -16-04	/		/		/		หน้าห้อง 359	
38	Exit -16-05	/		/		/		ST 1	
39	Exit -16-06	/		/		/		หน้า ST 1	
40	Exit -16-07	/		/		/		หน้าห้อง 337	
41	Exit -16-08	/		/		/		หน้าห้อง 355	
42	Exit -16-09	/		/		/		หน้าห้อง 352	
43	Exit -16-10	/		/		/		หน้า ST 3	
44	Exit -16-11	/		/		/		ST 3	
45	Exit -17-01	/		/		/		ST2	
46	Exit -17-02	/		/		/		หน้า ST 2	
47	Exit -17-03	/		/		/		หน้าห้อง 402	
48	Exit -17-04	/		/		/		หน้าห้อง 397	
49	Exit -17-05	/		/		/		ST 1	
50	Exit -17-06	/		/		/		หน้า ST 1	
51	Exit -17-07	/		/		/		หน้าห้อง 375	
52	Exit -17-08	/		/		/		หน้าห้อง 393	
53	Exit -17-09	/		/		/		หน้าห้อง 390	
54	Exit -17-10	/		/		/		หน้า ST 3	
55	Exit -17-11	/		/		/		ST 3	
56	Exit-18-01	/		/		/		ST2	
57	Exit-18-02	/		/		/		หน้า ST 2	
58	Exit -18-03	/		/		/		หน้าห้อง 440	
59	Exit -18-04	/		/		/		หน้าห้อง 435	
60	Exit -18-05	/		/		/		ST 1	
61	Exit -18-06	/		/		/		หน้า ST 1	
62	Exit -18-07	/		/		/		หน้าห้อง 413	
63	Exit -18-08	/		/		/		หน้าห้อง 431	
64	Exit -18-09	/		/		/		หน้าห้อง 428	
65	Exit -18-10	/		/		/		หน้า ST 3	
66	Exit -18-11	/		/		/		ST 3	

หมายเหตุ

ลงชื่อ บริหารงานโดย บริษัท พลัส พร็อพเพอร์ตี้ จำกัด	ลงชื่อ 	ลงชื่อ FRM-PMR-072 Rev.00/ 15 Aug 2020
--	----------------------	---

หน่วยงาน Life Asoke Hype			ใบตรวจเช็คป้ายทางหนีไฟ				วันที่ตรวจสอบ 27-4-67		
อาคาร			(FIRE EXIT)				รหัสอุปกรณ์ FE		
ลำดับ	รายการ/รหัสเครื่อง	ไฟชาร์จแบตเตอรี่		สภาพแบตเตอรี่		ผลการตรวจสอบ		สถานที่ติดตั้ง	หมายเหตุ
		ปกติ	แก้ไข	ปกติ	แก้ไข	ปกติ	แก้ไข		
<div>..... / /</div> <div>..... / /</div> <div>..... / /</div>									

หน่วยงาน Life Asoke Hype			ใบตรวจเช็ค ไฟฉุกเฉิน (Emergency Light)				วันที่ตรวจสอบ	รหัสอุปกรณ์	97-4-87 EL
อาคาร									
ลำดับ	รายการ / รหัสเครื่อง	ไฟชาร์จแบตเตอรี่		สภาพแบตเตอรี่		ผลการตรวจสอบ		สถานที่ติดตั้ง	หมายเหตุ
		ปกติ	แก้ไข	ปกติ	แก้ไข	ปกติ	แก้ไข		
1	EML-12A-01	✓		✓		✓		หน้า ST 2	
2	EML-12A-02	✓		✓		✓		หน้าห้อง 251	
3	EML-12A-03	✓		✓		✓		หน้าห้อง 248 ใกล้ห้องขยะ	
4	EML-12A-04	✓		✓		✓		ห้องไฟฟ้า คอร์ท 1	
5	EML-12A-05	✓		✓		✓		โถงลิฟต์ คอร์ท 1	
6	EML-12A-06	✓		✓		✓		หน้า ST 1	
7	EML-12A-07	✓		✓		✓		โถงลิฟต์ชั้นของ	
8	EML-12A-08	✓		✓		✓		หน้าห้อง 241 ใกล้ห้องไฟฟ้า คอร์ท	
9	EML-12A-09	✓		✓		✓		หน้าห้อง 238 แยกข้างลิฟต์คอร์ท	
10	EML-12A-10	✓		✓		✓		ห้องไฟฟ้า คอร์ท 2	
11	EML-12A-11	✓		✓		✓		โถงลิฟต์ คอร์ท 2	
12	EML-12A-12	✓		✓		✓		หน้าห้อง 234 ST 3	
13	EML-12A-13	✓		✓		✓		หน้าห้อง 243 ใกล้ห้องปะปา	
14	EML-14-01	✓		✓		✓		หน้า ST 2	
15	EML-14-02	✓		✓		✓		หน้าห้อง 289	
16	EML-14-03	✓		✓		✓		หน้าห้อง 286 ใกล้ห้องขยะ	
17	EML-14-04	✓		✓		✓		ห้องไฟฟ้า คอร์ท 1	
18	EML-14-05	✓		✓		✓		โถงลิฟต์ คอร์ท 1	
19	EML-14-06	✓		✓		✓		หน้า ST 1	
20	EML-14-07	✓		✓		✓		โถงลิฟต์ชั้นของ	
21	EML-14-08	✓		✓		✓		หน้าห้อง 279 ใกล้ห้องไฟฟ้า คอร์ท	
22	EML-14-09	✓		✓		✓		หน้าห้อง 276 แยกข้างลิฟต์คอร์ท 2	
23	EML-14-10	✓		✓		✓		ห้องไฟฟ้า คอร์ท 2	
24	EML-14-11	✓		✓		✓		โถงลิฟต์ คอร์ท 2	
25	EML-14-12	✓		✓		✓		หน้าห้อง 272 ST 3	
26	EML-14-13	✓		✓		✓		หน้าห้อง 281 ใกล้ห้องปะปา	
27	EML-15-01	✓		✓		✓		หน้า ST 2 หน้าห้อง 331	
28	EML-15-02	✓		✓		✓		หน้าห้อง 327	
29	EML-15-03	✓		✓		✓		หน้าห้อง 324 ใกล้ห้องขยะ	
30	EML-15-04	✓		✓		✓		ห้องไฟฟ้า คอร์ท 1	
31	EML-15-05	✓		✓		✓		โถงลิฟต์ คอร์ท 1	
32	EML-15-06	✓		✓		✓		หน้า ST 1	
33	EML-15-07	✓		✓		✓		โถงลิฟต์ชั้นของ	

หน่วยงาน Life Asoke Hype			ใบตรวจเช็ค ไฟฉุกเฉิน (Emergency Light)				วันที่ตรวจสอบ	รหัสอุปกรณ์	27-4-67 EL
ลำดับ	รายการ / รหัสเครื่อง	ไฟชาร์จแบตเตอรี่		สภาพแบตเตอรี่		ผลการตรวจสอบ		สถานที่ติดตั้ง	หมายเหตุ
		ปกติ	แก้ไข	ปกติ	แก้ไข	ปกติ	แก้ไข		
34	EML-15-08	✓		✓		✓		หน้าห้อง 317 โถงห้องไฟฟ้า คอรั	
35	EML-15-09	✓		✓		✓		หน้าห้อง 314 แยกข้างลิฟต์คอร	
36	EML-15-10	✓		✓		✓		ห้องไฟฟ้า คอรั 2	
37	EML-15-11	✓		✓		✓		โถงลิฟต์ คอรั 2	
38	EML-15-12	✓		✓		✓		หน้าห้อง 310 ST 3	
39	EML-15-13	✓		✓		✓		หน้าห้อง 319 โถงห้องปะปา	
40	EML-16-01	✓		✓		✓		หน้า ST 2	
41	EML-16-02	✓		✓		✓		หน้าห้อง 365	
42	EML-16-03	✓		✓		✓		หน้าห้อง 362 โถงห้องขยะ	
43	EML-16-04	✓		✓		✓		ห้องไฟฟ้า คอรั 1	
44	EML-16-05	✓		✓		✓		โถงลิฟต์ คอรั 1	
45	EML-16-06	✓		✓		✓		หน้า ST 1	
46	EML-16-07	✓		✓		✓		โถงลิฟต์ชั้นของ	
47	EML-16-08	✓		✓		✓		หน้าห้อง 355 โถงห้องไฟฟ้า คอรั	
48	EML-16-09	✓		✓		✓		หน้าห้อง 352 แยกข้างลิฟต์คอร	
49	EML-16-10	✓		✓		✓		ห้องไฟฟ้า คอรั 2	
50	EML-16-11	✓		✓		✓		โถงลิฟต์ คอรั 2	
51	EML-16-12	✓		✓		✓		หน้าห้อง 348 ST 3	
52	EML-16-13	✓		✓		✓		หน้าห้อง 357 โถงห้องปะปา	
53	EML-17-01	✓		✓		✓		หน้า ST 2 หน้าห้อง 407	
54	EML-17-02	✓		✓		✓		หน้าห้อง 403	
55	EML-17-03	✓		✓		✓		หน้าห้อง 400 โถงห้องขยะ	
56	EML-17-04	✓		✓		✓		ห้องไฟฟ้า คอรั 1	
57	EML-17-05	✓		✓		✓		โถงลิฟต์ คอรั 1	
58	EML-17-06	✓		✓		✓		หน้า ST 1	
59	EML-17-07	✓		✓		✓		โถงลิฟต์ชั้นของ	
60	EML-17-08	✓		✓		✓		หน้าห้อง 393 โถงห้องไฟฟ้า คอรั	
61	EML-17-09	✓		✓		✓		หน้าห้อง 390 แยกข้างลิฟต์คอร	
62	EML-17-10	✓		✓		✓		ห้องไฟฟ้า คอรั 2	
63	EML-17-11	✓		✓		✓		โถงลิฟต์ คอรั 2	
64	EML-17-12	✓		✓		✓		หน้าห้อง 386 ST 3	
65	EML-17-13	✓		✓		✓		หน้าห้อง 395 โถงห้องปะปา	
66	EML-18-01	✓		✓		✓		หน้า ST 2	

FRM-PMR-070 Rev.00/ 15 Aug 2020

[illegible]

หน่วยงาน Life Asoke Hype	ใบตรวจเช็คป้ายทางหนีไฟ	วันที่ตรวจสอบ 26-04-62
อาคาร	(FIRE EXIT)	รหัสอุปกรณ์ FE

ลำดับ	รายการ/รหัสเครื่อง	ไฟชาร์จแบตเตอรี่		สภาพแบตเตอรี่		ผลการตรวจสอบ		สถานที่ติดตั้ง	หมายเหตุ
		ปกติ	แก้ไข	ปกติ	แก้ไข	ปกติ	แก้ไข		
1	Exit -19-01	/		/		/		ST2	
2	Exit -19-02	/		/		/		หน้า ST 2	
3	Exit -19-03	/		/		/		หน้าห้อง 478	
4	Exit -19-04	/		/		/		หน้าห้อง 473	
5	Exit -19-05	/		/		/		ST 1	
6	Exit -19-06	/		/		/		หน้า ST 1	
7	Exit -19-07	/		/		/		หน้าห้อง 451	
8	Exit -19-08	/		/		/		หน้าห้อง 469	
9	Exit -19-09	/		/		/		หน้าห้อง 466	
10	Exit -19-10	/		/		/		หน้า ST 3	
11	Exit -19-11	/		/		/		ST 3	
12	Exit -20-01	/		/		/		ST2	
13	Exit -20-02	/		/		/		หน้า ST 2	
14	Exit -20-03	/		/		/		หน้าห้อง 516	
15	Exit -20-04	/		/		/		หน้าห้อง 511	
16	Exit -20-05	/		/		/		ST 1	
17	Exit -20-06	/		/		/		หน้า ST 1	
18	Exit -20-07	/		/		/		หน้าห้อง 429	
19	Exit -20-08	/		/		/		หน้าห้อง 507	
20	Exit -20-09	/		/		/		หน้าห้อง 504	
21	Exit -20-10	/		/		/		หน้า ST 3	
22	Exit -20-11	/		/		/		ST 3	
23	Exit-21-01	/		/		/		ST2	
24	Exit-21-02	/		/		/		หน้า ST 2	
25	Exit-21-03	/		/		/		หน้าห้อง 554	
26	Exit-21-04	/		/		/		หน้าห้อง 549	
27	Exit-21-05	/		/		/		ST 1	
28	Exit-21-06	/		/		/		หน้า ST 1	
29	Exit-21-07	/		/		/		หน้าห้อง 527	
30	Exit-21-08	/		/		/		หน้าห้อง 545	
31	Exit-21-09	/		/		/		หน้าห้อง 542	
32	Exit-21-10	/		/		/		หน้า ST 3	
33	Exit-21-11	/		/		/		ST 3	
34	Exit-22-01	/		/		/		ST2	
35	Exit-22-02	/		/		/		หน้า ST 2	
36	Exit-22-03	/		/		/		หน้าห้อง 592	

หน่วยงาน Life Asoke Hype	ใบตรวจเช็คป้ายทางหนีไฟ (FIRE EXIT)	วันที่ตรวจสอบ 26-01-62
อาคาร		รหัสอุปกรณ์ FE

ลำดับ	รายการ/รหัสเครื่อง	ไฟชาร์จแบตเตอรี่		สภาพแบตเตอรี่		ผลการตรวจสอบ		สถานที่ติดตั้ง	หมายเหตุ
		ปกติ	แก้ไข	ปกติ	แก้ไข	ปกติ	แก้ไข		
37	Exit-22-04	✓		✓		✓		หน้าห้อง 587	
38	Exit-22-05	✓		✓		✓		ST 1	
39	Exit-22-06	✓		✓		✓		หน้า ST 1	
40	Exit-22-07	✓		✓		✓		หน้าห้อง 565	
41	Exit-22-08	✓		✓		✓		หน้าห้อง 583	
42	Exit-22-09	✓		✓		✓		หน้าห้อง 580	
43	Exit-22-10	✓		✓		✓		หน้า ST 3	
44	Exit-22-11	✓		✓		✓		ST 3	
45	Exit-23-01	✓		✓		✓		ST2	
46	Exit-23-02	✓		✓		✓		หน้า ST 2	
47	Exit-23-03	✓		✓		✓		หน้าห้อง 630	
48	Exit-23-04	✓		✓		✓		หน้าห้อง 625	
49	Exit-23-05	✓		✓		✓		ST 1	
50	Exit-23-06	✓		✓		✓		หน้า ST 1	
51	Exit-23-07	✓		✓		✓		หน้าห้อง 603	
52	Exit-23-08	✓		✓		✓		หน้าห้อง 621	
53	Exit-23-09	✓		✓		✓		หน้าห้อง 618	
54	Exit-23-10	✓		✓		✓		หน้า ST 3	
55	Exit-23-11	✓		✓		✓		ST 3	
56	Exit-24-01	✓		✓		✓		ST2	
57	Exit-24-02	✓		✓		✓		หน้า ST 2	
58	Exit-24-03	✓		✓		✓		หน้าห้อง 668	
59	Exit-24-04	✓		✓		✓		หน้าห้อง 663	
60	Exit-24-05	✓		✓		✓		ST 1	
61	Exit-24-06	✓		✓		✓		หน้า ST 1	
62	Exit-24-07	✓		✓		✓		หน้าห้อง 641	
63	Exit-24-08	✓		✓		✓		หน้าห้อง 659	
64	Exit-24-09	✓		✓		✓		หน้าห้อง 650	
65	Exit-24-10	✓		✓		✓		หน้า ST 3	
66	Exit-24-11	✓		✓		✓		ST 3	

หมายเหตุ

ลงชื่อ	ลงชื่อ	ลงชื่อ
--------------	--------------	--------------

หน่วยงาน Life Asoke Hype			ใบตรวจเช็คป้ายทางหนีไฟ				วันที่ตรวจสอบ 26-04-67		
อาคาร			(FIRE EXIT)				รหัสอุปกรณ์ FE		
ลำดับ	รายการ/รหัสเครื่อง	ไฟชาร์จแบตเตอรี่		สภาพแบตเตอรี่		ผลการตรวจสอบ		สถานที่ติดตั้ง	หมายเหตุ
		ปกติ	แก้ไข	ปกติ	แก้ไข	ปกติ	แก้ไข		
<div style="display: flex; justify-content: space-between;"> 26 / 04 / 67 / / / / </div>									

หน่วยงาน Life Asoke Hype			ใบตรวจเช็ค ไฟฉุกเฉิน (Emergency Light)				วันที่ตรวจสอบ		รหัสอุปกรณ์		26-cue-67 EL	
ลำดับ	รายการ / รหัสเครื่อง	ไฟชาร์จแบตเตอรี่		สภาพแบตเตอรี่		ผลการตรวจสอบ		สถานที่ติดตั้ง	หมายเหตุ			
		ปกติ	แก้ไข	ปกติ	แก้ไข	ปกติ	แก้ไข					
1	EML-19-01	✓		✓		✓		หน้า ST 2				
2	EML-19-02	✓		✓		✓		หน้าห้อง 479				
3	EML-19-03	✓		✓		✓		หน้าห้อง 475 ใกล้ห้องขยะ				
4	EML-19-04	✓		✓		✓		ห้องไฟฟ้า คอรั 1				
5	EML-19-05	✓		✓		✓		โถงลิฟต์ คอรั 1				
6	EML-19-06	✓		✓		✓		หน้า ST 1				
7	EML-19-07	✓		✓		✓		โถงลิฟต์ชั้นของ				
8	EML-19-08	✓		✓		✓		หน้าห้อง 469ใกล้ห้องไฟฟ้า คอรั				
9	EML-19-09	✓		✓		✓		หน้าห้อง466 แยกข้างลิฟต์คอรั2				
10	EML-19-10	✓		✓		✓		ห้องไฟฟ้า คอรั 2				
11	EML-19-11	✓		✓		✓		โถงลิฟต์ คอรั 2				
12	EML-19-12	✓		✓		✓		หน้าห้อง 462 ST 3				
13	EML-19-13	✓		✓		✓		หน้าห้อง 471 ใกล้ห้องปะปา				
14	EML-20-01	✓		✓		✓		หน้า ST 2 หน้าห้อง 521				
15	EML-20-02	✓		✓		✓		หน้าห้อง 517				
16	EML-20-03	✓		✓		✓		หน้าห้อง 514 ใกล้ห้องขยะ				
17	EML-20-04	✓		✓		✓		ห้องไฟฟ้า คอรั 1				
18	EML-20-05	✓		✓		✓		โถงลิฟต์ คอรั 1				
19	EML-20-06	✓		✓		✓		หน้า ST 1				
20	EML-20-07	✓		✓		✓		โถงลิฟต์ชั้นของ				
21	EML-20-08	✓		✓		✓		หน้าห้อง 507 ใกล้ห้องไฟฟ้า คอรั				
22	EML-20-09	✓		✓		✓		หน้าห้อง 507 แยกข้างลิฟต์คอรั2				
23	EML-20-10	✓		✓		✓		ห้องไฟฟ้า คอรั 2				
24	EML-20-11	✓		✓		✓		โถงลิฟต์ คอรั 2				
25	EML-20-12	✓		✓		✓		หน้าห้อง 500 ST 3				
26	EML-20-13	✓		✓		✓		หน้าห้อง 509 ใกล้ห้องปะปา				
27	EML-21-01	✓		✓		✓		หน้า ST 2				
28	EML-21-02	✓		✓		✓		หน้าห้อง 555				
29	EML-21-03	✓		✓		✓		หน้าห้อง 552 ใกล้ห้องขยะ				
30	EML-21-04	✓		✓		✓		ห้องไฟฟ้า คอรั 1				
31	EML-21-05	✓		✓		✓		โถงลิฟต์ คอรั 1				
32	EML-21-06	✓		✓		✓		หน้า ST 1				
33	EML-21-07	✓		✓		✓		โถงลิฟต์ชั้นของ				

หน่วยงาน Life Asoke Hype			ใบตรวจเช็ค ไฟฉุกเฉิน (Emergency Light)				วันที่ตรวจสอบ	26-04-67	
อาคาร							รหัสอุปกรณ์	EL	
ลำดับ	รายการ / รหัสเครื่อง	ไฟชาร์จแบตเตอรี่		สภาพแบตเตอรี่		ผลการตรวจสอบ		สถานที่ติดตั้ง	หมายเหตุ
		ปกติ	แก้ไข	ปกติ	แก้ไข	ปกติ	แก้ไข		
34	EML-21-08	✓		✓		✓		หน้าห้อง 545 โถงห้องไฟฟ้า คอ	
35	EML-21-09	✓		✓		✓		หน้าห้อง 542 แยกข้างลิฟต์คอร	
36	EML-21-10	✓		✓		✓		ห้องไฟฟ้า คอ 2	
37	EML-21-11	✓		✓		✓		โถงลิฟต์ คอ 2	
38	EML-21-12	✓		✓		✓		หน้าห้อง 538 ST 3	
39	EML-21-13	✓		✓		✓		หน้าห้อง 547 โถงห้องปะปา	
40	EML-22-01	✓		✓		✓		หน้า ST 2 หน้าห้อง 597	
41	EML-22-02	✓		✓		✓		หน้าห้อง 593	
42	EML-22-03	✓		✓		✓		หน้าห้อง 590 โถงห้องขยะ	
43	EML-22-04	✓		✓		✓		ห้องไฟฟ้า คอ 1	
44	EML-22-05	✓		✓		✓		โถงลิฟต์ คอ 1	
45	EML-22-06	✓		✓		✓		หน้า ST 1	
46	EML-22-07	✓		✓		✓		โถงลิฟต์ชั้นของ	
47	EML-22-08	✓		✓		✓		หน้าห้อง 583 โถงห้องไฟฟ้า คอ	
48	EML-22-09	✓		✓		✓		หน้าห้อง 580 แยกข้างลิฟต์คอร	
49	EML-22-10	✓		✓		✓		ห้องไฟฟ้า คอ 2	
50	EML-22-11	✓		✓		✓		โถงลิฟต์ คอ 2	
51	EML-22-12	✓		✓		✓		หน้าห้อง 576 ST 3	
52	EML-22-13	✓		✓		✓		หน้าห้อง 585 โถงห้องปะปา	
53	EML-23-01	✓		✓		✓		หน้า ST 2 หน้าห้อง 635	
54	EML-23-02	✓		✓		✓		หน้าห้อง 631	
55	EML-23-03	✓		✓		✓		หน้าห้อง 628 โถงห้องขยะ	
56	EML-23-04	✓		✓		✓		ห้องไฟฟ้า คอ 1	
57	EML-23-05	✓		✓		✓		โถงลิฟต์ คอ 1	
58	EML-23-06	✓		✓		✓		หน้า ST 1	
59	EML-23-07	✓		✓		✓		โถงลิฟต์ชั้นของ	
60	EML-23-08	✓		✓		✓		หน้าห้อง 621 โถงห้องไฟฟ้า คอ	
61	EML-23-09	✓		✓		✓		หน้าห้อง 618 แยกข้างลิฟต์คอร	
62	EML-23-10	✓		✓		✓		ห้องไฟฟ้า คอ 2	
63	EML-23-11	✓		✓		✓		โถงลิฟต์ คอ 2	
64	EML-23-12	✓		✓		✓		หน้าห้อง 614 ST 3	
65	EML-23-13	✓		✓		✓		หน้าห้อง 623 โถงห้องปะปา	
66	EML-24-01	✓		✓		✓		หน้า ST 2 หน้าห้อง 673	

FRM-PMR-070 Rev.00/ 15 Aug 2020

หน่วยงาน Life Asoke Hype			ใบตรวจเช็ค ไฟฉุกเฉิน (Emergency Light)				วันที่ตรวจสอบ	
อาคาร							รหัสอุปกรณ์		EL
ลำดับ	รายการ / รหัสเครื่อง	ไฟชาร์จแบตเตอรี่		สภาพแบตเตอรี่		ผลการตรวจสอบ		สถานที่ติดตั้ง	หมายเหตุ
		ปกติ	แก้ไข	ปกติ	แก้ไข	ปกติ	แก้ไข		
1	EML-25-01	/		/		/		หน้า ST 2 หน้าห้อง 711	
2	EML-25-02	/		/		/		หน้าห้อง 707	
3	EML-25-03	/		/		/		หน้าห้อง 704 ไกล่ห้องขยะ	
4	EML-25-04	/		/		/		ห้องไฟฟ้า คอรั 1	
5	EML-25-05	/		/		/		โถงลิฟต์ คอรั 1	
6	EML-25-06	/		/		/		หน้า ST 1	
7	EML-25-07	/		/		/		โถงลิฟต์ชั้นของ	
8	EML-25-08	/		/		/		หน้าห้อง 697 ไกล่ห้องไฟฟ้า คอรั	
9	EML-25-09	/		/		/		หน้าห้อง 694 แยกข้างลิฟต์คอรั	
10	EML-25-10	/		/		/		ห้องไฟฟ้า คอรั 2	
11	EML-25-11	/		/		/		โถงลิฟต์ คอรั 2	
12	EML-25-12	/		/		/		หน้าห้อง 690 ST 3	
13	EML-25-13	/		/		/		หน้าห้อง 699 ไกล่ห้องปะปา	
14	EML-26-01	/		/		/		หน้า ST 2 หน้าห้อง 749	
15	EML-26-02	/		/		/		หน้าห้อง 745	
16	EML-26-03	/		/		/		หน้าห้อง 742 ไกล่ห้องขยะ	
17	EML-26-04	/		/		/		ห้องไฟฟ้า คอรั 1	
18	EML-26-05	/		/		/		โถงลิฟต์ คอรั 1	
19	EML-26-06	/		/		/		หน้า ST 1	
20	EML-26-07	/		/		/		โถงลิฟต์ชั้นของ	
21	EML-26-08	/		/		/		หน้าห้อง 735 ไกล่ห้องไฟฟ้า คอรั	
22	EML-26-09	/		/		/		หน้าห้อง 732 แยกข้างลิฟต์คอรั	
23	EML-26-10	/		/		/		ห้องไฟฟ้า คอรั 2	
24	EML-26-11	/		/		/		โถงลิฟต์ คอรั 2	
25	EML-26-12	/		/		/		หน้าห้อง 728 ST 3	
26	EML-26-13	/		/		/		หน้าห้อง 737 ไกล่ห้องปะปา	
27	EML-27-01	/		/		/		หน้า ST 2 หน้าห้อง 787	
28	EML-27-02	/		/		/		หน้าห้อง 783	
29	EML-27-03	/		/		/		หน้าห้อง 780 ไกล่ห้องขยะ	
30	EML-27-04	/		/		/		ห้องไฟฟ้า คอรั 1	
31	EML-27-05	/		/		/		โถงลิฟต์ คอรั 1	
32	EML-27-06	/		/		/		หน้า ST 1	
33	EML-27-07	/		/		/		โถงลิฟต์ชั้นของ	

หน่วยงาน Life Asoke Hype				ใบตรวจเช็ค ไฟฉุกเฉิน (Emergency Light)				วันที่ตรวจสอบ
อาคาร								รหัสอุปกรณ์	EL
ลำดับ	รายการ / รหัสเครื่อง	ไฟชาร์จแบตเตอรี่		สภาพแบตเตอรี่		ผลการตรวจสอบ		สถานที่ติดตั้ง	หมายเหตุ
		ปกติ	แก้ไข	ปกติ	แก้ไข	ปกติ	แก้ไข		
34	EML-27-08	/		/		/		หน้าห้อง 773 โถงห้องไฟฟ้า คอ	
35	EML-27-09	/		/		/		หน้าห้อง 770 แยกข้างลิฟต์คอร์ด	
36	EML-27-10	/		/		/		ห้องไฟฟ้า คอร์ด 2	
37	EML-27-11	/		/		/		โถงลิฟต์ คอร์ด 2	
38	EML-27-12	/		/		/		หน้าห้อง 766 ST 3	
39	EML-27-13	/		/		/		หน้าห้อง 775 โถงห้องปะปา	
40	EML-28-01	/		/		/		หน้า ST 2 หน้าห้อง 825	
41	EML-28-02	/		/		/		หน้าห้อง 821	
42	EML-28-03	/		/		/		หน้าห้อง 818 โถงห้องขยะ	
43	EML-28-04	/		/		/		ห้องไฟฟ้า คอร์ด 1	
44	EML-28-05	/		/		/		โถงลิฟต์ คอร์ด 1	
45	EML-28-06	/		/		/		หน้า ST 1	
46	EML-28-07	/		/		/		โถงลิฟต์ชั้นของ	
47	EML-28-08	/		/		/		หน้าห้อง 811 โถงห้องไฟฟ้า คอ	
48	EML-28-09	/		/		/		หน้าห้อง 808 แยกข้างลิฟต์คอร์ด	
49	EML-28-10	/		/		/		ห้องไฟฟ้า คอร์ด 2	
50	EML-28-11	/		/		/		โถงลิฟต์ คอร์ด 2	
51	EML-28-12	/		/		/		หน้าห้อง 804 ST 3	
52	EML-28-13	/		/		/		หน้าห้อง 813 โถงห้องปะปา	
53	EML-29-01	/		/		/		หน้า ST 2 หน้าห้อง 863	
54	EML-29-02	/		/		/		หน้าห้อง 859	
55	EML-29-03	/		/		/		หน้าห้อง 856 โถงห้องขยะ	
56	EML-29-04	/		/		/		ห้องไฟฟ้า คอร์ด 1	
57	EML-29-05	/		/		/		โถงลิฟต์ คอร์ด 1	
58	EML-29-06	/		/		/		หน้า ST 1	
59	EML-29-07	/		/		/		โถงลิฟต์ชั้นของ	
60	EML-29-08	/		/		/		หน้าห้อง 849 โถงห้องไฟฟ้า คอ	
61	EML-29-09	/		/		/		หน้าห้อง 841 แยกข้างลิฟต์คอร์ด	
62	EML-29-10	/		/		/		ห้องไฟฟ้า คอร์ด 2	
63	EML-29-11	/		/		/		โถงลิฟต์ คอร์ด 2	
64	EML-29-12	/		/		/		หน้าห้อง 842 ST 3	
65	EML-29-13	/		/		/		หน้าห้อง 851 โถงห้องปะปา	
66	EML-30-01	/		/		/		หน้า ST 2 หน้าห้อง	


หน่วยงาน Life Asoke Hype				ใบตรวจเช็ค ไฟฉุกเฉิน (Emergency Light)				วันที่ตรวจสอบ	
อาคาร								รหัสอุปกรณ์		EL
ลำดับ	รายการ / รหัสเครื่อง	ไฟชาร์จแบตเตอรี่		สภาพแบตเตอรี่		ผลการตรวจสอบ		สถานที่ติดตั้ง	หมายเหตุ	
		ปกติ	แก้ไข	ปกติ	แก้ไข	ปกติ	แก้ไข			
67	EML-30-02	/		/		/		หน้าห้อง 897		
68	EML-30-03	/		/		/		หน้าห้อง 894 ใกล้ห้องขยะ		
69	EML-30-04	/		/		/		ห้องไฟฟ้า คอร์ท 1		
70	EML-30-05	/		/		/		โถงลิฟต์ คอร์ท 1		
71	EML-30-06	/		/		/		หน้า ST 1		
72	EML-30-07	/		/		/		โถงลิฟต์ชั้นของ		
73	EML-30-08	/		/		/		หน้าห้อง 887 ใกล้ห้องไฟฟ้า คอร์ท		
74	EML-30-09	/		/		/		หน้าห้อง 884 แยกข้างลิฟต์คอร์ท2		
75	EML-30-10	/		/		/		ห้องไฟฟ้า คอร์ท 2		
76	EML-30-11	/		/		/		โถงลิฟต์ คอร์ท 2		
77	EML-30-12	/		/		/		หน้าห้อง 880 ST 3		
78	EML-30-13	/		/		/		หน้าห้อง 889 ใกล้ห้องปะปา		
หมายเหตุ										
ผู้ตรวจเช็ค ลงชื่อ(ชานน) / /		หัวหน้าช่าง ลงชื่อ / /				ผู้จัดการอาคาร ลงชื่อ / /				

			(FIRE EXIT)				รหัสอุปกรณ์ FE		
บ	รายการ/รหัสเครื่อง	ไฟชาร์จแบตเตอรี่		สภาพแบตเตอรี่		ผลการตรวจสอบ		สถานที่ติดตั้ง	หมายเหตุ
		ปกติ	แก้ไข	ปกติ	แก้ไข	ปกติ	แก้ไข		
	Exit-25-01	/		/		/		ST2	
	Exit-25-02	/		/		/		หน้า ST 2	
	Exit-25-03	/		/		/		หน้าห้อง 706	
	Exit-25-04	/		/		/		หน้าห้อง 701	
	Exit-25-05	/		/		/		ST 1	
	Exit-25-06	/		/		/		หน้า ST 1	
	Exit-25-07	/		/		/		หน้าห้อง 679	
	Exit-25-08	/		/		/		หน้าห้อง 697	
	Exit-25-09	/		/		/		หน้าห้อง 694	
	Exit-25-10	/		/		/		หน้า ST 3	
	Exit-25-11	/		/		/		ST 3	
	Exit-26-01	/		/		/		ST2	
	Exit-26-02	/		/		/		หน้า ST 2	
	Exit-26-03	/		/		/		หน้าห้อง 744	
	Exit-26-04	/		/		/		หน้าห้อง 739	
	Exit-26-05	/		/		/		ST 1	
	Exit-26-06	/		/		/		หน้า ST 1	
	Exit-26-07	/		/		/		หน้าห้อง 717	
	Exit-26-08	/		/		/		หน้าห้อง 735	
	Exit-26-09	/		/		/		หน้าห้อง 732	
	Exit-26-10	/		/		/		หน้า ST 3	
	Exit-26-11	/		/		/		ST 3	
	Exit-27-01	/		/		/		ST2	
	Exit-27-02	/		/		/		หน้า ST 2	
	Exit-27-03	/		/		/		หน้าห้อง 782	
	Exit-27-04	/		/		/		หน้าห้อง 777	
	Exit-27-05	/		/		/		ST 1	
	Exit-27-06	/		/		/		หน้า ST 1	
	Exit-27-07	/		/		/		หน้าห้อง 755	
	Exit-27-08	/		/		/		หน้าห้อง 773	
	Exit-27-09	/		/		/		หน้าห้อง 770	
	Exit-27-10	/		/		/		หน้า ST 3	
	Exit-27-11	/		/		/		ST 3	
	Exit-28-01	/		/		/		ST2	
	Exit-28-02	/		/		/		หน้า ST 2	

			(FIRE EXIT)					รหัสอุปกรณ์ FE	
ป	รายการ/รหัสเครื่อง	ไฟชาร์จแบตเตอรี่		สภาพแบตเตอรี่		ผลการตรวจสอบ		สถานที่ติดตั้ง	หมายเหตุ
		ปกติ	แก้ไข	ปกติ	แก้ไข	ปกติ	แก้ไข		
	Exit-28-04	/		/		/		หน้าห้อง 815	
	Exit-28-05	/		/		/		ST 1	
	Exit-28-06	/		/		/		หน้า ST 1	
	Exit-28-07	/		/		/		หน้าห้อง 793	
	Exit-28-08	/		/		/		หน้าห้อง 811	
	Exit-28-09	/		/		/		หน้าห้อง 808	
	Exit-28-10	/		/		/		หน้า ST 3	
	Exit-28-11	/		/		/		ST 3	
	Exit-29-01	/		/		/		ST2	
	Exit-29-02	/		/		/		หน้า ST 2	
	Exit-29-03	/		/		/		หน้าห้อง 782	
	Exit-29-04	/		/		/		หน้าห้อง 777	
	Exit-29-05	/		/		/		ST 1	
	Exit-29-06	/		/		/		หน้า ST 1	
	Exit-29-07	/		/		/		หน้าห้อง 755	
	Exit-29-08	/		/		/		หน้าห้อง 773	
	Exit-29-09	/		/		/		หน้าห้อง 770	
	Exit-29-10	/		/		/		หน้า ST 3	
	Exit-29-11	/		/		/		ST 3	
	Exit-30-01	/		/		/		ST2	
	Exit-30-02	/		/		/		หน้า ST 2	
	Exit-30-03	/		/		/		หน้าห้อง 896	
	Exit-30-04	/		/		/		หน้าห้อง 891	
	Exit-30-05	/		/		/		ST 1	
	Exit-30-06	/		/		/		หน้า ST 1	
	Exit-30-07	/		/		/		หน้าห้อง 869	
	Exit-30-08	/		/		/		หน้าห้อง 887	
	Exit-30-09	/		/		/		หน้าห้อง 884	
	Exit-30-10	/		/		/		หน้า ST 3	
	Exit-30-11	/		/		/		ST 3	

งาน Life Asoke Hype			ใบตรวจเช็คป้ายทางหนีไฟ				วันที่ตรวจสอบ	
.....			(FIRE EXIT)				รหัสอุปกรณ์ FE	
รายการ/รหัสเครื่อง	ไฟชาร์จแบตเตอรี่		สภาพแบตเตอรี่		ผลการตรวจสอบ		สถานที่ติดตั้ง	หมายเหตุ
	ปกติ	แก้ไข	ปกติ	แก้ไข	ปกติ	แก้ไข		
..... / / / / / /	

ตารางจดมิเตอร์น้ำประปา ประจำเดือน <u>สิงหาคม</u> พ.ศ. ...2567				หน่วยงาน.....โลฟ อโศก ไฮปี.....		
				เวลาบันทึก.....09.00..... น.		
วันที่	มิเตอร์ <u>สิงหาคม</u>		มิเตอร์.....		มิเตอร์.....	
	เลขมิเตอร์	ผลต่าง	เลขมิเตอร์	ผลต่าง	เลขมิเตอร์	ผลต่าง
1	14006	180				
2	14185	179				
3	14366	181				
4	14568	202				
5	14791	183				
6	14935	184				
7	15120	186				
8	15325	205				
9	15529	204				
10	15734	205				
11	15919	186				
12	16097	178				
13	16301	204				
14	16507	206				
15	16689	182				
16	16892	203				
17	17127	235				
18	17310	183				
19	17518	208				
20	17699	181				
21	17903	204				
22	18109	206				
23	18315	206				
24	18521	206				
25	18730	209				
26	18912	182				
27	19095	183				
28	19292	202				
29	19480	183				
30	19671	191				
31						

บันทึกโดย		ตรวจสอบโดย	
ช่างเทคนิค		ผู้จัดการ	
วันที่		วันที่	

ตารางตรวจเช็คสระว่ายน้ำ 7										หน่วยงาน ไลฟ์ อโศก ไฮป์			
เดือน พ.ศ. 2567													
รายการ วันที่	ค่าเคมีสระว่ายน้ำ			สถานะ		ปริมาณการเติมเคมี (Kg.)				มิเตอร์ น้ำ	ปริมาณ การใช้น้ำ	ผู้ตรวจเช็ค	หมายเหตุ
	CL	PH	Salt	ปกติ	แก้ไข	CL	โซดา แอช Na ₂ CO ₃	กรด เกลือ	เกลือ				
1													
2													
3													
4	1.5	7.6											
5	1.5	7.6											
6	1.5	7.6											
7													
8													
9													
10	1.5	7.6											
11	1.5	7.6											
12	1.5	7.6											
13	1.5	7.6											
14	1.5	7.6											
15	1.5	7.6											
16	1.5	7.6											
17	1.5	7.6											
18	1.5	7.6											
19	1.5	7.6											
20	1.5	7.6											
21													
22													
23													
24													
25													
26													
27													
28													
29													
30													
31													
ตรวจสอบโดย										วันที่			

ตารางตรวจเช็คสระว่ายน้ำ 40										หน่วยงาน ไลฟ์ อโดก ไฮปี			
เดือน พ.ศ. 2567													
รายการ	ค่าเคมีสระว่ายน้ำ			สถานะ		ปริมาณการเติมเคมี (Kg.)				มิเตอร์ น้ำ	ปริมาณ การใช้น้ำ	ผู้ตรวจเช็ค	หมายเหตุ
	CL	PH	Salt	ปกติ	แก้ไข	CL	โซดา แอช Na ₂ CO ₃	กรด เกลือ	เกลือ				
1													
2													
3													
4	1.5	7.6											
5	1.3	2.6											
6	1.5	7.6											
7													
8													
9													
10	1.5	7.6											
11	1.5	7.6											
12	1.5	7.6											
13	1.5	7.6											
14	1.5	7.6											
15	1.5	7.6											
16	1.5	2.6											
17	1.5	2.6											
18	1.5	2.6											
19	1.5	2.6											
20	1.5	7.6											
21													
22													
23													
24													
25													
26													
27													
28													
29													
30													
31													

ตรวจสอบโดย

วันที่ _____

३५

หน่วยงาน Life Asoke Hype				ใบตรวจเช็ค ไฟฉุกเฉิน (Emergency Light)				วันที่ตรวจสอบ	รหัสอุปกรณ์	EL
อาคาร										
ลำดับ	รายการ / รหัสเครื่อง	ไฟชาร์จแบตเตอรี่		สภาพแบตเตอรี่		ผลการตรวจสอบ		สถานที่ติดตั้ง		หมายเหตุ
		ปกติ	แก้ไข	ปกติ	แก้ไข	ปกติ	แก้ไข			
1	EML-12A-01	✓		✓		✓		หน้า ST 2		
2	EML-12A-02	✓		✓		✓		หน้าห้อง 251		
3	EML-12A-03	✓		✓		✓		หน้าห้อง 248 ไกลห้องขยะ		
4	EML-12A-04	✓		✓		✓		ห้องไฟฟ้า คอร์ท 1		
5	EML-12A-05	✓		✓		✓		โถงลิฟต์ คอร์ท 1		
6	EML-12A-06	✓		✓		✓		หน้า ST 1		
7	EML-12A-07	✓		✓		✓		โถงลิฟต์ชั้นของ		
8	EML-12A-08	✓		✓		✓		หน้าห้อง 241 ไกลห้องไฟฟ้า คอร์ท		
9	EML-12A-09	✓		✓		✓		หน้าห้อง 238 แยกข้างลิฟต์คอร์ท		
10	EML-12A-10	✓		✓		✓		ห้องไฟฟ้า คอร์ท 2		
11	EML-12A-11	✓		✓		✓		โถงลิฟต์ คอร์ท 2		
12	EML-12A-12	✓		✓		✓		หน้าห้อง 234 ST 3		
13	EML-12A-13	✓		✓		✓		หน้าห้อง 243 ไกลห้องปะปา		
14	EML-14-01	✓		✓		✓		หน้า ST 2		
15	EML-14-02	✓		✓		✓		หน้าห้อง 289		
16	EML-14-03	✓		✓		✓		หน้าห้อง 286 ไกลห้องขยะ		
17	EML-14-04	✓		✓		✓		ห้องไฟฟ้า คอร์ท 1		
18	EML-14-05	✓		✓		✓		โถงลิฟต์ คอร์ท 1		
19	EML-14-06	✓		✓		✓		หน้า ST 1		
20	EML-14-07	✓		✓		✓		โถงลิฟต์ชั้นของ		
21	EML-14-08	✓		✓		✓		หน้าห้อง 279 ไกลห้องไฟฟ้า คอร์ท		
22	EML-14-09	✓		✓		✓		หน้าห้อง 276 แยกข้างลิฟต์คอร์ท 2		
23	EML-14-10	✓		✓		✓		ห้องไฟฟ้า คอร์ท 2		
24	EML-14-11	✓		✓		✓		โถงลิฟต์ คอร์ท 2		
25	EML-14-12	✓		✓		✓		หน้าห้อง 272 ST 3		
26	EML-14-13	✓		✓		✓		หน้าห้อง 281 ไกลห้องปะปา		
27	EML-15-01	✓		✓		✓		หน้า ST 2 หน้าห้อง 331		
28	EML-15-02	✓		✓		✓		หน้าห้อง 327		
29	EML-15-03	✓		✓		✓		หน้าห้อง 324 ไกลห้องขยะ		
30	EML-15-04	✓		✓		✓		ห้องไฟฟ้า คอร์ท 1		
31	EML-15-05	✓		✓		✓		โถงลิฟต์ คอร์ท 1		
32	EML-15-06	✓		✓		✓		หน้า ST 1		
33	EML-15-07	✓		✓		✓		โถงลิฟต์ชั้นของ		

๕7-๕-๕7

EL

หน่วยงาน Life Asoke Hype				ใบตรวจเช็ค ไฟฉุกเฉิน (Emergency Light)				วันที่ตรวจสอบ	27-6-07
อาคาร								รหัสอุปกรณ์	EL
ลำดับ	รายการ / รหัสเครื่อง	ไฟชาร์จแบตเตอรี่		สภาพแบตเตอรี่		ผลการตรวจสอบ		สถานที่ติดตั้ง	หมายเหตุ
		ปกติ	แก้ไข	ปกติ	แก้ไข	ปกติ	แก้ไข		
34	EML-15-08	/		/		/		หน้าห้อง 317 ไกลห้องไฟฟ้า คอร์ท	
35	EML-15-09	/		/		/		หน้าห้อง 314 แยกข้างลิฟต์คอร์ท	
36	EML-15-10	/		/		/		ห้องไฟฟ้า คอร์ท 2	
37	EML-15-11	/		/		/		โถงลิฟต์ คอร์ท 2	
38	EML-15-12	/		/		/		หน้าห้อง 310 ST 3	
39	EML-15-13	/		/		/		หน้าห้อง 319 ไกลห้องปะปา	
40	EML-16-01	/		/		/		หน้า ST 2	
41	EML-16-02	/		/		/		หน้าห้อง 365	
42	EML-16-03	/		/		/		หน้าห้อง 362 ไกลห้องขยะ	
43	EML-16-04	/		/		/		ห้องไฟฟ้า คอร์ท 1	
44	EML-16-05	/		/		/		โถงลิฟต์ คอร์ท 1	
45	EML-16-06	/		/		/		หน้า ST 1	
46	EML-16-07	/		/		/		โถงลิฟต์ชั้นของ	
47	EML-16-08	/		/		/		หน้าห้อง 355 ไกลห้องไฟฟ้า คอร์ท	
48	EML-16-09	/		/		/		หน้าห้อง 352 แยกข้างลิฟต์คอร์ท	
49	EML-16-10	/		/		/		ห้องไฟฟ้า คอร์ท 2	
50	EML-16-11	/		/		/		โถงลิฟต์ คอร์ท 2	
51	EML-16-12	/		/		/		หน้าห้อง 348 ST 3	
52	EML-16-13	/		/		/		หน้าห้อง 357 ไกลห้องปะปา	
53	EML-17-01	/		/		/		หน้า ST 2 หน้าห้อง 407	
54	EML-17-02	/		/		/		หน้าห้อง 403	
55	EML-17-03	/		/		/		หน้าห้อง 400 ไกลห้องขยะ	
56	EML-17-04	/		/		/		ห้องไฟฟ้า คอร์ท 1	
57	EML-17-05	/		/		/		โถงลิฟต์ คอร์ท 1	
58	EML-17-06	/		/		/		หน้า ST 1	
59	EML-17-07	/		/		/		โถงลิฟต์ชั้นของ	
60	EML-17-08	/		/		/		หน้าห้อง 393 ไกลห้องไฟฟ้า คอร์ท	
61	EML-17-09	/		/		/		หน้าห้อง 390 แยกข้างลิฟต์คอร์ท	
62	EML-17-10	/		/		/		ห้องไฟฟ้า คอร์ท 2	
63	EML-17-11	/		/		/		โถงลิฟต์ คอร์ท 2	
64	EML-17-12	/		/		/		หน้าห้อง 386 ST 3	
65	EML-17-13	/		/		/		หน้าห้อง 395 ไกลห้องปะปา	
66	EML-18-01	/		/		/		หน้า ST 2	

[illegible]

		(FIRE EXIT)						รหัสอุปกรณ์ FE	
บ	รายการ/รหัสเครื่อง	ไฟชาร์จแบตเตอรี่		สภาพแบตเตอรี่		ผลการตรวจสอบ		สถานที่ติดตั้ง	หมายเหตุ
		ปกติ	แก้ไข	ปกติ	แก้ไข	ปกติ	แก้ไข		
	Exit -12A-01	/		/		/		ST2	
	Exit -12A-02	/		/		/		หน้า ST 2	
	Exit -12A-03	/		/		/		หน้าห้อง 251	
	Exit -12A-04	/		/		/		หน้าห้อง 245	
	Exit -12A-05	/		/		/		ST 1	
	Exit -12A-06	/		/		/		หน้า ST 1	
	Exit -12A-07	/		/		/		หน้าห้อง 223	
	Exit -12A-08	/		/		/		หน้าห้อง 241	
	Exit -12A-09	/		/		/		หน้าห้อง 238	
	Exit -12A-10	/		/		/		หน้า ST 3	
	Exit -12A-11	/		/		/		ST 3	
	Exit -14-01	/		/		/		ST2	
	Exit -14-02	/		/		/		หน้า ST 2	
	Exit -14-03	/		/		/		หน้าห้อง 287	
	Exit -14-04	/		/		/		หน้าห้อง 283	
	Exit -14-05	/		/		/		ST 1	
	Exit -14-06	/		/		/		หน้า ST 1	
	Exit -14-07	/		/		/		หน้าห้อง 261	
	Exit -14-08	/		/		/		หน้าห้อง 279	
	Exit -14-09	/		/		/		หน้าห้อง 276	
	Exit -14-10	/		/		/		หน้า ST 3	
	Exit -14-11	/		/		/		ST 3	
	Exit -15-01	/		/		/		ST2	
	Exit -15-02	/		/		/		หน้า ST 2	
	Exit -15-03	/		/		/		หน้าห้อง 326	
	Exit -15-04	/		/		/		หน้าห้อง 321	
	Exit -15-05	/		/		/		ST 1	
	Exit -15-06	/		/		/		หน้า ST 1	
	Exit -15-07	/		/		/		หน้าห้อง 299	
	Exit -15-08	/		/		/		หน้าห้อง 317	
	Exit -15-09	/		/		/		หน้าห้อง 314	
	Exit -15-10	/		/		/		หน้า ST 3	
	Exit -15-11	/		/		/		ST 3	
	Exit -16-01	/		/		/		ST2	
	Exit -16-02	/		/		/		หน้า ST 2	

			(FIRE EXIT)				รหัสอุปกรณ์ FE		
ป	รายการ/รหัสเครื่อง	ไฟชาร์จแบตเตอรี่		สภาพแบตเตอรี่		ผลการตรวจสอบ		สถานที่ติดตั้ง	หมายเหตุ
		ปกติ	แก้ไข	ปกติ	แก้ไข	ปกติ	แก้ไข		
	Exit -16-04	/		/		/		หน้าห้อง 359	
	Exit -16-05	/		/		/		ST 1	
	Exit -16-06	/		/		/		หน้า ST 1	
	Exit -16-07	/		/		/		หน้าห้อง 337	
	Exit -16-08	/		/		/		หน้าห้อง 355	
	Exit -16-09	/		/		/		หน้าห้อง 352	
	Exit -16-10	/		/		/		หน้า ST 3	
	Exit -16-11	/		/		/		ST 3	
	Exit -17-01	/		/		/		ST2	
	Exit -17-02	/		/		/		หน้า ST 2	
	Exit -17-03	/		/		/		หน้าห้อง 402	
	Exit -17-04	/		/		/		หน้าห้อง 397	
	Exit -17-05	/		/		/		ST 1	
	Exit -17-06	/		/		/		หน้า ST 1	
	Exit -17-07	/		/		/		หน้าห้อง 375	
	Exit -17-08	/		/		/		หน้าห้อง 393	
	Exit -17-09	/		/		/		หน้าห้อง 390	
	Exit -17-10	/		/		/		หน้า ST 3	
	Exit -17-11	/		/		/		ST 3	
	Exit-18-01	/		/		/		ST2	
	Exit-18-02	/		/		/		หน้า ST 2	
	Exit -18-03	/		/		/		หน้าห้อง 440	
	Exit -18-04	/		/		/		หน้าห้อง 435	
	Exit -18-05	/		/		/		ST 1	
	Exit -18-06	/		/		/		หน้า ST 1	
	Exit -18-07	/		/		/		หน้าห้อง 413	
	Exit -18-08	/		/		/		หน้าห้อง 431	
	Exit -18-09	/		/		/		หน้าห้อง 428	
	Exit -18-10	/		/		/		หน้า ST 3	
	Exit -18-11	/		/		/		ST 3	

งาน Life Asoke Hype			ใบตรวจเช็คป้ายทางหนีไฟ (FIRE EXIT)				วันที่ตรวจสอบ ...27-6-67...	
							รหัสอุปกรณ์ FE	
รายการ/รหัสเครื่อง	ไฟชาร์จแบตเตอรี่		สภาพแบตเตอรี่		ผลการตรวจสอบ		สถานที่ติดตั้ง	หมายเหตุ
	ปกติ	แก้ไข	ปกติ	แก้ไข	ปกติ	แก้ไข		
27 / 6 / 67		 / / / /	

หน่วยงาน Life Asoke Hype				ใบตรวจเช็ค ไฟฉุกเฉิน (Emergency Light)				วันที่ตรวจสอบ	28-06-67
อาคาร								รหัสอุปกรณ์	EL
ลำดับ	รายการ / รหัสเครื่อง	ไฟชาร์จแบตเตอรี่		สภาพแบตเตอรี่		ผลการตรวจสอบ		สถานที่ติดตั้ง	หมายเหตุ
		ปกติ	แก้ไข	ปกติ	แก้ไข	ปกติ	แก้ไข		
1	EML-19-01	✓		✓		✓		หน้า ST 2	
2	EML-19-02	✓		✓		✓		หน้าห้อง 479	
3	EML-19-03	✓		✓		✓		หน้าห้อง 475 โถงห้องขยะ	
4	EML-19-04	✓		✓		✓		ห้องไฟฟ้า คอร์ท 1	
5	EML-19-05	✓		✓		✓		โถงลิฟต์ คอร์ท 1	
6	EML-19-06	✓		✓		✓		หน้า ST 1	
7	EML-19-07	✓		✓		✓		โถงลิฟต์ชั้นของ	
8	EML-19-08	✓		✓		✓		หน้าห้อง 469 โถงห้องไฟฟ้า คอร์ท	
9	EML-19-09	✓		✓		✓		หน้าห้อง 466 แยกข้างลิฟต์คอร์ท	
10	EML-19-10	✓		✓		✓		ห้องไฟฟ้า คอร์ท 2	
11	EML-19-11	✓		✓		✓		โถงลิฟต์ คอร์ท 2	
12	EML-19-12	✓		✓		✓		หน้าห้อง 462 ST 3	
13	EML-19-13	✓		✓		✓		หน้าห้อง 471 โถงห้องปะปา	
14	EML-20-01	✓		✓		✓		หน้า ST 2 หน้าห้อง 521	
15	EML-20-02	✓		✓		✓		หน้าห้อง 517	
16	EML-20-03	✓		✓		✓		หน้าห้อง 514 โถงห้องขยะ	
17	EML-20-04	✓		✓		✓		ห้องไฟฟ้า คอร์ท 1	
18	EML-20-05	✓		✓		✓		โถงลิฟต์ คอร์ท 1	
19	EML-20-06	✓		✓		✓		หน้า ST 1	
20	EML-20-07	✓		✓		✓		โถงลิฟต์ชั้นของ	
21	EML-20-08	✓		✓		✓		หน้าห้อง 507 โถงห้องไฟฟ้า คอร์ท	
22	EML-20-09	✓		✓		✓		หน้าห้อง 507 แยกข้างลิฟต์คอร์ท	
23	EML-20-10	✓		✓		✓		ห้องไฟฟ้า คอร์ท 2	
24	EML-20-11	✓		✓		✓		โถงลิฟต์ คอร์ท 2	
25	EML-20-12	✓		✓		✓		หน้าห้อง 500 ST 3	
26	EML-20-13	✓		✓		✓		หน้าห้อง 509 โถงห้องปะปา	
27	EML-21-01	✓		✓		✓		หน้า ST 2	
28	EML-21-02	✓		✓		✓		หน้าห้อง 555	
29	EML-21-03	✓		✓		✓		หน้าห้อง 552 โถงห้องขยะ	
30	EML-21-04	✓		✓		✓		ห้องไฟฟ้า คอร์ท 1	
31	EML-21-05	✓		✓		✓		โถงลิฟต์ คอร์ท 1	
32	EML-21-06	✓		✓		✓		หน้า ST 1	
33	EML-21-07	✓		✓		✓		โถงลิฟต์ชั้นของ	

หน่วยงาน Life Asoke Hype				ใบตรวจเช็ค ไฟฉุกเฉิน (Emergency Light)				วันที่ตรวจสอบ	28-06-67
อาคาร								รหัสอุปกรณ์	EL
ลำดับ	รายการ / รหัสเครื่อง	ไฟชาร์จแบตเตอรี่		สภาพแบตเตอรี่		ผลการตรวจสอบ		สถานที่ติดตั้ง	หมายเหตุ
		ปกติ	แก้ไข	ปกติ	แก้ไข	ปกติ	แก้ไข		
34	EML-21-08	✓		✓		✓		หน้าห้อง 545 โถงห้องไฟฟ้า คอรั	
35	EML-21-09	✓		✓		✓		หน้าห้อง 542 แยกข้างลิฟต์คอร์ด	
36	EML-21-10	✓		✓		✓		ห้องไฟฟ้า คอร์ด 2	
37	EML-21-11	✓		✓		✓		โถงลิฟต์ คอร์ด 2	
38	EML-21-12	✓		✓		✓		หน้าห้อง 538 ST 3	
39	EML-21-13	✓		✓		✓		หน้าห้อง 547 โถงห้องปะปา	
40	EML-22-01	✓		✓		✓		หน้า ST 2 หน้าห้อง 597	
41	EML-22-02	✓		✓		✓		หน้าห้อง 593	
42	EML-22-03	✓		✓		✓		หน้าห้อง 590 โถงห้องขยะ	
43	EML-22-04	✓		✓		✓		ห้องไฟฟ้า คอร์ด 1	
44	EML-22-05	✓		✓		✓		โถงลิฟต์ คอร์ด 1	
45	EML-22-06	✓		✓		✓		หน้า ST 1	
46	EML-22-07	✓		✓		✓		โถงลิฟต์ชั้นของ	
47	EML-22-08	✓		✓		✓		หน้าห้อง 583 โถงห้องไฟฟ้า คอ	
48	EML-22-09	✓		✓		✓		หน้าห้อง 580 แยกข้างลิฟต์คอร์ด	
49	EML-22-10	✓		✓		✓		ห้องไฟฟ้า คอร์ด 2	
50	EML-22-11	✓		✓		✓		โถงลิฟต์ คอร์ด 2	
51	EML-22-12	✓		✓		✓		หน้าห้อง 576 ST 3	
52	EML-22-13	✓		✓		✓		หน้าห้อง 585 โถงห้องปะปา	
53	EML-23-01	✓		✓		✓		หน้า ST 2 หน้าห้อง 635	
54	EML-23-02	✓		✓		✓		หน้าห้อง 631	
55	EML-23-03	✓		✓		✓		หน้าห้อง 628 โถงห้องขยะ	
56	EML-23-04	✓		✓		✓		ห้องไฟฟ้า คอร์ด 1	
57	EML-23-05	✓		✓		✓		โถงลิฟต์ คอร์ด 1	
58	EML-23-06	✓		✓		✓		หน้า ST 1	
59	EML-23-07	✓		✓		✓		โถงลิฟต์ชั้นของ	
60	EML-23-08	✓		✓		✓		หน้าห้อง 621 โถงห้องไฟฟ้า คอรั	
61	EML-23-09	✓		✓		✓		หน้าห้อง 618 แยกข้างลิฟต์คอร์ด	
62	EML-23-10	✓		✓		✓		ห้องไฟฟ้า คอร์ด 2	
63	EML-23-11	✓		✓		✓		โถงลิฟต์ คอร์ด 2	
64	EML-23-12	✓		✓		✓		หน้าห้อง 614 ST 3	
65	EML-23-13	✓		✓		✓		หน้าห้อง 623 โถงห้องปะปา	
66	EML-24-01	✓		✓		✓		หน้า ST 2 หน้าห้อง 673	

FRM-PMR-070 Rev.00/ 15 Aug

(FIRE EXIT)

รหัสอุปกรณ์ FE 28-06-62

บ	รายการ/รหัสเครื่อง	ไฟชาร์จแบตเตอรี่		สภาพแบตเตอรี่		ผลการตรวจสอบ		สถานที่ติดตั้ง	หมายเหตุ
		ปกติ	แก้ไข	ปกติ	แก้ไข	ปกติ	แก้ไข		
	Exit -19-01	✓		✓		✓		ST2	
	Exit -19-02	✓		✓		✓		หน้า ST 2	
	Exit -19-03	✓		✓		✓		หน้าห้อง 478	
	Exit -19-04	✓		✓		✓		หน้าห้อง 473	
	Exit -19-05	✓		✓		✓		ST 1	
	Exit -19-06	✓		✓		✓		หน้า ST 1	
	Exit -19-07	✓		✓		✓		หน้าห้อง 451	
	Exit -19-08	✓		✓		✓		หน้าห้อง 469	
	Exit -19-09	✓		✓		✓		หน้าห้อง 466	
	Exit -19-10	✓		✓		✓		หน้า ST 3	
	Exit -19-11	✓		✓		✓		ST 3	
	Exit -20-01	✓		✓		✓		ST2	
	Exit -20-02	✓		✓		✓		หน้า ST 2	
	Exit -20-03	✓		✓		✓		หน้าห้อง 516	
	Exit -20-04	✓		✓		✓		หน้าห้อง 511	
	Exit -20-05	✓		✓		✓		ST 1	
	Exit -20-06	✓		✓		✓		หน้า ST 1	
	Exit -20-07	✓		✓		✓		หน้าห้อง 429	
	Exit -20-08	✓		✓		✓		หน้าห้อง 507	
	Exit -20-09	✓		✓		✓		หน้าห้อง 504	
	Exit -20-10	✓		✓		✓		หน้า ST 3	
	Exit -20-11	✓		✓		✓		ST 3	
	Exit-21-01	✓		✓		✓		ST2	
	Exit-21-02	✓		✓		✓		หน้า ST 2	
	Exit-21-03	✓		✓		✓		หน้าห้อง 554	
	Exit-21-04	✓		✓		✓		หน้าห้อง 549	
	Exit-21-05	✓		✓		✓		ST 1	
	Exit-21-06	✓		✓		✓		หน้า ST 1	
	Exit-21-07	✓		✓		✓		หน้าห้อง 527	
	Exit-21-08	✓		✓		✓		หน้าห้อง 545	
	Exit-21-09	✓		✓		✓		หน้าห้อง 542	
	Exit-21-10	✓		✓		✓		หน้า ST 3	
	Exit-21-11	✓		✓		✓		ST 3	
	Exit-22-01	✓		✓		✓		ST2	
	Exit-22-02	✓		✓		✓		หน้า ST 2	

(FIRE EXIT)

รหัสอุปกรณ์ FE ๑๑-๐๖-๖๒

รายการ/รหัสเครื่อง	ไฟชาร์จแบตเตอรี่		สภาพแบตเตอรี่		ผลการตรวจสอบ		สถานที่ติดตั้ง	หมายเหตุ
	ปกติ	แก้ไข	ปกติ	แก้ไข	ปกติ	แก้ไข		
Exit-22-04	✓		✓		✓		หน้าห้อง 587	
Exit-22-05	✓		✓		✓		ST 1	
Exit-22-06	✓		✓		✓		หน้า ST 1	
Exit-22-07	✓		✓		✓		หน้าห้อง 565	
Exit-22-08	✓		✓		✓		หน้าห้อง 583	
Exit-22-09	✓		✓		✓		หน้าห้อง 580	
Exit-22-10	✓		✓		✓		หน้า ST 3	
Exit-22-11	✓		✓		✓		ST 3	
Exit-23-01	✓		✓		✓		ST2	
Exit-23-02	✓		✓		✓		หน้า ST 2	
Exit-23-03	✓		✓		✓		หน้าห้อง 630	
Exit-23-04	✓		✓		✓		หน้าห้อง 625	
Exit-23-05	✓		✓		✓		ST 1	
Exit-23-06	✓		✓		✓		หน้า ST 1	
Exit-23-07	✓		✓		✓		หน้าห้อง 603	
Exit-23-08	✓		✓		✓		หน้าห้อง 621	
Exit-23-09	✓		✓		✓		หน้าห้อง 618	
Exit-23-10	✓		✓		✓		หน้า ST 3	
Exit-23-11	✓		✓		✓		ST 3	
Exit-24-01	✓		✓		✓		ST2	
Exit-24-02	✓		✓		✓		หน้า ST 2	
Exit-24-03	✓		✓		✓		หน้าห้อง 668	
Exit-24-04	✓		✓		✓		หน้าห้อง 663	
Exit-24-05	✓		✓		✓		ST 1	
Exit-24-06	✓		✓		✓		หน้า ST 1	
Exit-24-07	✓		✓		✓		หน้าห้อง 641	
Exit-24-08	✓		✓		✓		หน้าห้อง 659	
Exit-24-09	✓		✓		✓		หน้าห้อง 650	
Exit-24-10	✓		✓		✓		หน้า ST 3	
Exit-24-11	✓		✓		✓		ST 3	

หตุ

งาน Life Asoke Hype			ใบตรวจเช็คป้ายทางหนีไฟ (FIRE EXIT)				วันที่ตรวจสอบ 28-06-67	
							รหัสอุปกรณ์ FE	
บ	รายการ/รหัสเครื่อง	ไฟชาร์จแบตเตอรี่	สภาพแบตเตอรี่		ผลการตรวจสอบ		สถานที่ติดตั้ง	หมายเหตุ
		ปกติ	แก้ไข	ปกติ	แก้ไข	ปกติ		
	28 / 06 / 67							

หน่วยงาน Life Asoke Hype				ใบตรวจเช็ค ไฟฉุกเฉิน (Emergency Light)				วันที่ตรวจสอบ		
อาคาร								รหัสอุปกรณ์		EL	
ลำดับ	รายการ / รหัสเครื่อง	ไฟชาร์จบattery		สภาพbattery		ผลการตรวจสอบ		สถานที่ติดตั้ง	หมายเหตุ		
		ปกติ	แก้ไข	ปกติ	แก้ไข	ปกติ	แก้ไข				
1	EML-25-01	/		/		/		หน้า ST 2 หน้าห้อง711			
2	EML-25-02	/		/		/		หน้าห้อง 707			
3	EML-25-03	/		/		/		หน้าห้อง 704 ใกล้ห้องขยะ			
4	EML-25-04	/		/		/		ห้องไฟฟ้า คอร์ท 1			
5	EML-25-05	/		/		/		โถงลิฟต์ คอร์ท 1			
6	EML-25-06	/		/		/		หน้า ST 1			
7	EML-25-07	/		/		/		โถงลิฟต์ชั้นของ			
8	EML-25-08	/		/		/		หน้าห้อง 697 ใกล้ห้องไฟฟ้า คอร์ท			
9	EML-25-09	/		/		/		หน้าห้อง 694 แยกข้างลิฟต์คอร์ท			
10	EML-25-10	/		/		/		ห้องไฟฟ้า คอร์ท 2			
11	EML-25-11	/		/		/		โถงลิฟต์ คอร์ท 2			
12	EML-25-12	/		/		/		หน้าห้อง 690 ST 3			
13	EML-25-13	/		/		/		หน้าห้อง 699 ใกล้ห้องปะปา			
14	EML-26-01	/		/		/		หน้า ST 2 หน้าห้อง 749			
15	EML-26-02	/		/		/		หน้าห้อง 745			
16	EML-26-03	/		/		/		หน้าห้อง 742 ใกล้ห้องขยะ			
17	EML-26-04	/		/		/		ห้องไฟฟ้า คอร์ท 1			
18	EML-26-05	/		/		/		โถงลิฟต์ คอร์ท 1			
19	EML-26-06	/		/		/		หน้า ST 1			
20	EML-26-07	/		/		/		โถงลิฟต์ชั้นของ			
21	EML-26-08	/		/		/		หน้าห้อง 735 ใกล้ห้องไฟฟ้า คอร์ท			
22	EML-26-09	/		/		/		หน้าห้อง 732 แยกข้างลิฟต์คอร์ท			
23	EML-26-10	/		/		/		ห้องไฟฟ้า คอร์ท 2			
24	EML-26-11	/		/		/		โถงลิฟต์ คอร์ท 2			
25	EML-26-12	/		/		/		หน้าห้อง 728 ST 3			
26	EML-26-13	/		/		/		หน้าห้อง 737 ใกล้ห้องปะปา			
27	EML-27-01	/		/		/		หน้า ST 2 หน้าห้อง787			
28	EML-27-02	/		/		/		หน้าห้อง 783			
29	EML-27-03	/		/		/		หน้าห้อง 780 ใกล้ห้องขยะ			
30	EML-27-04	/		/		/		ห้องไฟฟ้า คอร์ท 1			
31	EML-27-05	/		/		/		โถงลิฟต์ คอร์ท 1			
32	EML-27-06	/		/		/		หน้า ST 1			
33	EML-27-07	/		/		/		โถงลิฟต์ชั้นของ			

หน่วยงาน Life Asoke Hype				ใบตรวจเช็ค ไฟฉุกเฉิน (Emergency Light)				วันที่ตรวจสอบ
อาคาร				(Emergency Light)				รหัสอุปกรณ์	EL
ลำดับ	รายการ / รหัสเครื่อง	ไฟชาร์จแบตเตอรี่		สภาพแบตเตอรี่		ผลการตรวจสอบ		สถานที่ติดตั้ง	หมายเหตุ
		ปกติ	แก้ไข	ปกติ	แก้ไข	ปกติ	แก้ไข		
34	EML-27-08	/		/		/		หน้าห้อง 773 ใกล้ห้องไฟฟ้า คอ	
35	EML-27-09	/		/		/		หน้าห้อง 770 แยกข้างลิฟต์คอร์ด	
36	EML-27-10	/		/		/		ห้องไฟฟ้า คอร์ด 2	
37	EML-27-11	/		/		/		โถงลิฟต์ คอร์ด 2	
38	EML-27-12	/		/		/		หน้าห้อง 766 ST 3	
39	EML-27-13	/		/		/		หน้าห้อง 775 ใกล้ห้องปะปา	
40	EML-28-01	/		/		/		หน้า ST 2 หน้าห้อง 825	
41	EML-28-02	/		/		/		หน้าห้อง 821	
42	EML-28-03	/		/		/		หน้าห้อง 818 ใกล้ห้องขยะ	
43	EML-28-04	/		/		/		ห้องไฟฟ้า คอร์ด 1	
44	EML-28-05	/		/		/		โถงลิฟต์ คอร์ด 1	
45	EML-28-06	/		/		/		หน้า ST 1	
46	EML-28-07	/		/		/		โถงลิฟต์ชั้นของ	
47	EML-28-08	/		/		/		หน้าห้อง 811 ใกล้ห้องไฟฟ้า คอ	
48	EML-28-09	/		/		/		หน้าห้อง 808 แยกข้างลิฟต์คอร์ด	
49	EML-28-10	/		/		/		ห้องไฟฟ้า คอร์ด 2	
50	EML-28-11	/		/		/		โถงลิฟต์ คอร์ด 2	
51	EML-28-12	/		/		/		หน้าห้อง 804 ST 3	
52	EML-28-13	/		/		/		หน้าห้อง 813 ใกล้ห้องปะปา	
53	EML-29-01	/		/		/		หน้า ST 2 หน้าห้อง 863	
54	EML-29-02	/		/		/		หน้าห้อง 859	
55	EML-29-03	/		/		/		หน้าห้อง 856 ใกล้ห้องขยะ	
56	EML-29-04	/		/		/		ห้องไฟฟ้า คอร์ด 1	
57	EML-29-05	/		/		/		โถงลิฟต์ คอร์ด 1	
58	EML-29-06	/		/		/		หน้า ST 1	
59	EML-29-07	/		/		/		โถงลิฟต์ชั้นของ	
60	EML-29-08	/		/		/		หน้าห้อง 849 ใกล้ห้องไฟฟ้า คอ	
61	EML-29-09	/		/		/		หน้าห้อง 841 แยกข้างลิฟต์คอร์ด	
62	EML-29-10	/		/		/		ห้องไฟฟ้า คอร์ด 2	
63	EML-29-11	/		/		/		โถงลิฟต์ คอร์ด 2	
64	EML-29-12	/		/		/		หน้าห้อง 842 ST 3	
65	EML-29-13	/		/		/		หน้าห้อง 851 ใกล้ห้องปะปา	
66	EML-30-01	/		/		/		หน้า ST 2 หน้าห้อง	

หน่วยงาน Life Asoke Hype		ใบตรวจเช็ค ไฟฉุกเฉิน (Emergency Light)						วันที่ตรวจสอบ
อาคาร								รหัสอุปกรณ์	EL
ลำดับ	รายการ / รหัสเครื่อง	ไฟชาร์จแบตเตอรี่		สภาพแบตเตอรี่		ผลการตรวจสอบ		สถานที่ติดตั้ง	หมายเหตุ
		ปกติ	แก้ไข	ปกติ	แก้ไข	ปกติ	แก้ไข		
67	EML-30-02	/		/		/		หน้าห้อง 897	
68	EML-30-03	/		/		/		หน้าห้อง 894 ใกล้ห้องขยะ	
69	EML-30-04	/		/		/		ห้องไฟฟ้า คอร์ท 1	
70	EML-30-05	/		/		/		โถงลิฟต์ คอร์ท 1	
71	EML-30-06	/		/		/		หน้า ST 1	
72	EML-30-07	/		/		/		โถงลิฟต์ชั้นของ	
73	EML-30-08	/		/		/		หน้าห้อง 887 ใกล้ห้องไฟฟ้า คอร์ท	
74	EML-30-09	/		/		/		หน้าห้อง 884 แยกข้างลิฟต์คอร์ท 2	
75	EML-30-10	/		/		/		ห้องไฟฟ้า คอร์ท 2	
76	EML-30-11	/		/		/		โถงลิฟต์ คอร์ท 2	
77	EML-30-12	/		/		/		หน้าห้อง 880 ST 3	
78	EML-30-13	/		/		/		หน้าห้อง 889 ใกล้ห้องปะปา	

หมายเหตุ

.....

.....

.....

ผู้ตรวจเช็ค		หัวหน้าช่าง		ผู้จัดการอาคาร	
ลงชื่อ	ลงชื่อ	ลงชื่อ	ลงชื่อ	ลงชื่อ	ลงชื่อ
..... / / / / / / / / / / / /

(FIRE EXIT)

รหัสอุปกรณ์ FE

B	รายการ/รหัสเครื่อง	ไฟชาร์จแบตเตอรี่		สภาพแบตเตอรี่		ผลการตรวจสอบ		สถานที่ติดตั้ง	หมายเหตุ
		ปกติ	แก้ไข	ปกติ	แก้ไข	ปกติ	แก้ไข		
	Exit-25-01	/		/		/		ST2	
	Exit-25-02	/		/		/		หน้า ST 2	
	Exit-25-03	/		/		/		หน้าห้อง 706	
	Exit-25-04	/		/		/		หน้าห้อง 701	
	Exit-25-05	/		/		/		ST 1	
	Exit-25-06	/		/		/		หน้า ST 1	
	Exit-25-07	/		/		/		หน้าห้อง 679	
	Exit-25-08	/		/		/		หน้าห้อง 697	
	Exit-25-09	/		/		/		หน้าห้อง 694	
	Exit-25-10	/		/		/		หน้า ST 3	
	Exit-25-11	/		/		/		ST 3	
	Exit-26-01	/		/		/		ST2	
	Exit-26-02	/		/		/		หน้า ST 2	
	Exit-26-03	/		/		/		หน้าห้อง 744	
	Exit-26-04	/		/		/		หน้าห้อง 739	
	Exit-26-05	/		/		/		ST 1	
	Exit-26-06	/		/		/		หน้า ST 1	
	Exit-26-07	/		/		/		หน้าห้อง 717	
	Exit-26-08	/		/		/		หน้าห้อง 735	
	Exit-26-09	/		/		/		หน้าห้อง 732	
	Exit-26-10	/		/		/		หน้า ST 3	
	Exit-26-11	/		/		/		ST 3	
	Exit-27-01	/		/		/		ST2	
	Exit-27-02	/		/		/		หน้า ST 2	
	Exit-27-03	/		/		/		หน้าห้อง 782	
	Exit-27-04	/		/		/		หน้าห้อง 777	
	Exit-27-05	/		/		/		ST 1	
	Exit-27-06	/		/		/		หน้า ST 1	
	Exit-27-07	/		/		/		หน้าห้อง 755	
	Exit-27-08	/		/		/		หน้าห้อง 773	
	Exit-27-09	/		/		/		หน้าห้อง 770	
	Exit-27-10	/		/		/		หน้า ST 3	
	Exit-27-11	/		/		/		ST 3	
	Exit-28-01	/		/		/		ST2	
	Exit-28-02	/		/		/		หน้า ST 2	

			(FIRE EXIT)				รหัสอุปกรณ์ FE		
ม	รายการ/รหัสเครื่อง	ไฟชาร์จแบตเตอรี่		สภาพแบตเตอรี่		ผลการตรวจสอบ		สถานที่ติดตั้ง	หมายเหตุ
		ปกติ	แก้ไข	ปกติ	แก้ไข	ปกติ	แก้ไข		
	Exit-28-04	/		/		/		หน้าห้อง 815	
	Exit-28-05	/		/		/		ST 1	
	Exit-28-06	/		/		/		หน้า ST 1	
	Exit-28-07	/		/		/		หน้าห้อง 793	
	Exit-28-08	/		/		/		หน้าห้อง 811	
	Exit-28-09	/		/		/		หน้าห้อง 808	
	Exit-28-10	/		/		/		หน้า ST 3	
	Exit-28-11	/		/		/		ST 3	
	Exit-29-01	/		/		/		ST2	
	Exit-29-02	/		/		/		หน้า ST 2	
	Exit-29-03	/		/		/		หน้าห้อง 782	
	Exit-29-04	/		/		/		หน้าห้อง 777	
	Exit-29-05	/		/		/		ST 1	
	Exit-29-06	/		/		/		หน้า ST 1	
	Exit-29-07	/		/		/		หน้าห้อง 755	
	Exit-29-08	/		/		/		หน้าห้อง 773	
	Exit-29-09	/		/		/		หน้าห้อง 770	
	Exit-29-10	/		/		/		หน้า ST 3	
	Exit-29-11	/		/		/		ST 3	
	Exit-30-01	/		/		/		ST2	
	Exit-30-02	/		/		/		หน้า ST 2	
	Exit-30-03	/		/		/		หน้าห้อง 896	
	Exit-30-04	/		/		/		หน้าห้อง 891	
	Exit-30-05	/		/		/		ST 1	
	Exit-30-06	/		/		/		หน้า ST 1	
	Exit-30-07	/		/		/		หน้าห้อง 869	
	Exit-30-08	/		/		/		หน้าห้อง 887	
	Exit-30-09	/		/		/		หน้าห้อง 884	
	Exit-30-10	/		/		/		หน้า ST 3	
	Exit-30-11	/		/		/		ST 3	

าน Life Asoke Hype			ับตรวจเข็ดบายทางหนีไฟ (FIRE EXIT)				วันที่ตรวจสอบ รหัสนุปรกรณ์ FE	
ุ รายการ/รหัสนุปรกรณ์	ไฟชาร์จแบตเตอรี่		สภาพแบตเตอรี่		ผลการตรวจสอบ		สถานที่ติดตั้ง	หมายเหตุ
	ปกติ	แก้ไข	ปกติ	แก้ไข	ปกติ	แก้ไข		
..... / / / / / /		

[illegible]

អ្នកប្រឹក្សា

หัวน้ำช้าง

ผู้จัดการอาคาร

หน่วยงาน Life Asoke Hype				ใบตรวจเช็ค ไฟฉุกเฉิน (Emergency Light)				วันที่ตรวจสอบ	27/6/67
อาคาร								รหัสอุปกรณ์	EL
ลำดับ	รายการ / รหัสเครื่อง	ไฟชาร์จแบตเตอรี่		สภาพแบตเตอรี่		ผลการตรวจสอบ		สถานที่ติดตั้ง	หมายเหตุ
		ปกติ	แก้ไข	ปกติ	แก้ไข	ปกติ	แก้ไข		
1	EML-31-01	✓		✓		✓		หน้า ST 2 หน้าห้อง	
2	EML-31-02	✓		✓		✓		หน้าห้อง 935	
3	EML-31-03	✓		✓		✓		หน้าห้อง 932 ไกลห้องขยะ	
4	EML-31-04	✓		✓		✓		ห้องไฟฟ้า คอร์ท 1	
5	EML-31-05	✓		✓		✓		โถงลิฟต์ คอร์ท 1	
6	EML-31-06	✓		✓		✓		หน้า ST 1	
7	EML-31-07	✓		✓		✓		โถงลิฟต์ชั้นของ	
8	EML-31-08	✓		✓		✓		หน้าห้อง 925 ไกลห้องไฟฟ้า คอร์ท	
9	EML-31-09	✓		✓		✓		หน้าห้อง 922 แยกข้างลิฟต์คอร์ท	
10	EML-31-10	✓		✓		✓		ห้องไฟฟ้า คอร์ท 2	
11	EML-31-11	✓		✓		✓		โถงลิฟต์ คอร์ท 2	
12	EML-31-12	✓		✓		✓		หน้าห้อง 918 ST 3	
13	EML-31-13	✓		✓		✓		หน้าห้อง 927 ไกลห้องปะปา	
14	EML-32-01	✓		✓		✓		หน้า ST 2 หน้าห้อง 977	
15	EML-32-02	✓		✓		✓		หน้าห้อง 973	
16	EML-32-03	✓		✓		✓		หน้าห้อง 970 ไกลห้องขยะ	
17	EML-32-04	✓		✓		✓		ห้องไฟฟ้า คอร์ท 1	
18	EML-32-05	✓		✓		✓		โถงลิฟต์ คอร์ท 1	
19	EML-32-06	✓		✓		✓		หน้า ST 1	
20	EML-32-07	✓		✓		✓		โถงลิฟต์ชั้นของ	
21	EML-32-08	✓		✓		✓		หน้าห้อง 963 ไกลห้องไฟฟ้า คอร์ท	
22	EML-32-09	✓		✓		✓		หน้าห้อง 960 แยกข้างลิฟต์คอร์ท	
23	EML-32-10	✓		✓		✓		ห้องไฟฟ้า คอร์ท 2	
24	EML-32-11	✓		✓		✓		โถงลิฟต์ คอร์ท 2	
25	EML-32-12	✓		✓		✓		หน้าห้อง ST 3	
26	EML-32-13	✓		✓		✓		หน้าห้อง 965 ไกลห้องปะปา	
27	EML-33-01	✓		✓		✓		หน้า ST 2 หน้าห้อง 1015	
28	EML-33-02	✓		✓		✓		หน้าห้อง 1011	
29	EML-33-03	✓		✓		✓		หน้าห้อง 1008 ไกลห้องขยะ	
30	EML-33-04	✓		✓		✓		ห้องไฟฟ้า คอร์ท 1	
31	EML-33-05	✓		✓		✓		โถงลิฟต์ คอร์ท 1	
32	EML-33-06	✓		✓		✓		หน้า ST 1	
33	EML-33-07	✓		✓		✓		โถงลิฟต์ชั้นของ	

หน่วยงาน Life Asoke Hype				ใบตรวจเช็ค ไฟฉุกเฉิน				วันที่ตรวจสอบ	27/6/67
อาคาร				(Emergency Light)				รหัสอุปกรณ์	EL
ลำดับ	รายการ / รหัสเครื่อง	ไฟชาร์จแบตเตอรี่		สภาพแบตเตอรี่		ผลการตรวจสอบ		สถานที่ติดตั้ง	หมายเหตุ
		ปกติ	แก้ไข	ปกติ	แก้ไข	ปกติ	แก้ไข		
34	EML-33-08	/		/		/		หน้าห้อง 1001 โถงห้องไฟฟ้า คอ	
35	EML-33-09	/		/		/		หน้าห้อง 998 แยกข้างลิฟต์ค	
36	EML-33-10	/		/		/		ห้องไฟฟ้า คอ 2	
37	EML-33-11	/		/		/		โถงลิฟต์ คอ 2	
38	EML-33-12	/		/		/		หน้าห้อง ST 3	
39	EML-33-13	/		/		/		หน้าห้อง 1003 โถงห้องปะปา	
40	EML-34-01	/		/		/		หน้า ST 2 หน้าห้อง 1053	
41	EML-34-02	/		/		/		หน้าห้อง 1049	
42	EML-34-03	/		/		/		หน้าห้อง 1046 โถงห้องขย	
43	EML-34-04	/		/		/		ห้องไฟฟ้า คอ 1	
44	EML-34-05	/		/		/		โถงลิฟต์ คอ 1	
45	EML-34-06	/		/		/		หน้า ST 1	
46	EML-34-07	/		/		/		โถงลิฟต์ชั้นของ	
47	EML-34-08	/		/		/		หน้าห้อง 1039 โถงห้องไฟฟ้า คอ	
48	EML-34-09	/		/		/		หน้าห้อง 1036 แยกข้างลิฟต์ค	
49	EML-34-10	/		/		/		ห้องไฟฟ้า คอ 2	
50	EML-34-11	/		/		/		โถงลิฟต์ คอ 2	
51	EML-34-12	/		/		/		หน้าห้อง 1032 ST 3	
52	EML-34-13	/		/		/		หน้าห้อง 1041 โถงห้องปะปา	
53	EML-35-01	/		/		/		หน้า ST 2 หน้าห้อง 1091	
54	EML-35-02	/		/		/		หน้าห้อง 1087	
55	EML-35-03	/		/		/		หน้าห้อง 1084 โถงห้องขย	
56	EML-35-04	/		/		/		ห้องไฟฟ้า คอ 1	
57	EML-35-05	/		/		/		โถงลิฟต์ คอ 1	
58	EML-35-06	/		/		/		หน้า ST 1	
59	EML-35-07	/		/		/		โถงลิฟต์ชั้นของ	
60	EML-35-08	/		/		/		หน้าห้อง 1077 โถงห้องไฟฟ้า คอ	
61	EML-35-09	/		/		/		หน้าห้อง 1074 แยกข้างลิฟต์ค	
62	EML-35-10	/		/		/		ห้องไฟฟ้า คอ 2	
63	EML-35-11	/		/		/		โถงลิฟต์ คอ 2	
64	EML-35-12	/		/		/		หน้าห้อง 1070 ST 3	
65	EML-35-13	/		/		/		หน้าห้อง 1079 โถงห้องปะปา	
66	EML-36-01	/		/		/		หน้า ST 2	

FRM-PMR-070 Rev.00/ 15 Aug

ใบตรวจเช็ค JOCKEY PUMP

หน่วยงาน วันที่ตรวจสอบ 28/3/67.
อาคาร รหัสอุปกรณ์ JP -01 (L2)

ลำดับที่	รายการ	ผลการตรวจสอบ			หมายเหตุ
		ปกติ	แก้ไข	อาการเสีย	

MOTOR & PUMP

1	ตรวจเช็คการติดตั้งภายในใบพัด Pump	✓			
2	ตรวจเช็คลูกยางล๊อคจุดต่อเพลลา	✓			
3	ตรวจเช็คตัวโครง Motor	✓			
4	ตัวเช็คตัวเรือน Pump	✓			
5	ตัวเช็คหัวหลัก Motor	✓			
6	ตรวจเช็คแท่นเครื่องและอุปกรณ์กันสะเทือน	✓			
7	ตรวจเช็คการทำงานของ Motor และ Pump	✓			
8	ตรวจเช็คแรงดัน Start 170 PSI.	✓			
9	ตรวจเช็คแรงดัน Stop 185 PSI.	✓			
10	ตรวจเช็คการทำงานของ Check Valve	✓			

CONTROL

1	ตรวจเช็คจุดต่อภายในตู้ Control	✓			
2	ตรวจเช็คสภาพ Breaker	✓			
3	ตรวจเช็คสภาพ Magnetic	✓			
4	ตรวจเช็คสภาพ Relay	✓			
5	ตรวจเช็คสภาพ Transformer	✓			
6	ตรวจเช็ค Pressure Switch	✓			
7	ตรวจเช็คสภาพ Fuse	✓			
8	ตรวจเช็ค Overload ค่าที่ Set 10 A	✓			
9	ตรวจเช็คไฟไซรัล	✓			
10	แรงดัน R 401 S 400 T 401 Volt.	✓			
11	ตรวจสอบการทำงานของ Control	✓			
12	กระแส R 3.6 S 3.7 T 3.6 AMP.	✓			
13	ตรวจสอบสภาพตู้ Control	✓			

หมายเหตุ -

ผู้ตรวจเช็ค	หัวหน้าช่าง	ผู้จัดการอาคาร
ลงชื่อ 28/3/67	ลงชื่อ/...../.....	ลงชื่อ/...../.....

ใบตรวจเช็ค JOCKEY PUMP

หน่วยงาน วันที่ตรวจสอบ 28/3/67.
อาคาร รหัสอุปกรณ์ JP -02 (HZ).

ลำดับที่	รายการ	ผลการตรวจสอบ			หมายเหตุ
		ปกติ	แก้ไข	อาการเสีย	

MOTOR & PUMP

1	ตรวจเช็คการติดตั้งภายในใบพัด Pump	/			
2	ตรวจเช็คลูกยางล๊อคจุดต่อเพลลา	/			
3	ตรวจเช็คตัวโครง Motor	/			
4	ตัวเช็คตัวเรือน Pump	/			
5	ตัวเช็คหัวหลัก Motor	/			
6	ตรวจเช็คแผ่นเครื่องและอุปกรณ์กันสะเทือน	/			
7	ตรวจเช็คการทำงานของ Motor และ Pump	/			
8	ตรวจเช็คแรงดัน Start 270 PSI.	/			
9	ตรวจเช็คแรงดัน Stop 290 PSI.	/			
10	ตรวจเช็คการทำงานของ Check Valve	/			

CONTROL

1	ตรวจเช็คจุดต่อภายในตู้ Control	/			
2	ตรวจเช็คสภาพ Breaker	/			
3	ตรวจเช็คสภาพ Magnetic	/			
4	ตรวจเช็คสภาพ Relay	/			
5	ตรวจเช็คสภาพ Transformer	/			
6	ตรวจเช็ค Pressure Switch	/			
7	ตรวจเช็คสภาพ Fuse	/			
8	ตรวจเช็ค Overload ค่าที่ Set 14 A	/			
9	ตรวจเช็คไฟโซลาร์	/			
10	แรงดัน R 400 S 401 T 401 Volt.	/			
11	ตรวจสอบการทำงานของ Control	/			
12	กระแส R 6.7 S 6.6 T 6.6 AMP.	/			
13	ตรวจสอบสภาพตู้ Control	/			

หมายเหตุ

.....

ผู้ตรวจเช็ค	หัวหน้าช่าง	ผู้จัดการอาคาร
ลงชื่อ	ลงชื่อ	ลงชื่อ
28/3/67		

ใบตรวจเช็ค FIRE PUMP (Engine)

หน่วยงาน

วันที่ตรวจสอบ 28/3/07.

อาคาร

รหัสอุปกรณ์ FP -01 (LZ).

ลำดับที่	รายการ	ผลการตรวจสอบ			หมายเหตุ
		ปกติ	แก้ไข	อาการเสีย	

ENGINE & PUMP

1	ตรวจเช็คระดับน้ำมันเชื้อเพลิง 1200 ลิตร	/			
2	ตรวจเช็คระดับน้ำมันหล่อลื่น	/			
3	ตรวจเช็คระดับน้ำระบายความร้อน	/			
4	ตรวจเช็คระบบระบายความร้อน	/			
5	ตรวจเช็คสายพาน	/			
6	ตรวจสอบท่ออากาศไอดี	/			
7	ตรวจสอบท่ออากาศไอเสีย	/			
8	ตรวจเช็คสภาพแบตเตอรี่	/			
9	ตรวจเช็คค่าความถี่จําเพาะแบตเตอรี่	/			
10	การติดขัดภายในปั๊ม	/			
11	ตรวจเช็คลูกยางล๊อคจุดต่อเพลลา	/			
12	ตรวจเช็คสภาพเครื่องยนต์	/			
13	ตรวจเช็คตัวเรือนปั๊ม	/			
14	ตรวจเช็คแชนเครื่อง	/			
15	ตรวจเช็คระบบ Manual Start	/			
16	ตรวจเช็คระบบน้ำหล่อเย็น Pump	/			
17	ตรวจเช็คการทำงานของเครื่องยนต์และปั๊ม	/			
18	แรงดันน้ำ Start 160 PSI.	/			
19	แรงดันน้ำ Inline 21.5 PSI.	/			
20	ความเร็วรอบ 3000 RPM.	/			
21	OIL PRESSURE 75 KPA/PSI.	/			
22	Water Temperature 75 C°	/			
23	Service Hour 25.5 Hour	/			
24	ตรวจเช็ค Relife Valve	/			
25	ตรวจเช็ค Check Valve	/			

Control

1	ตรวจเช็คจุดต่อสาย	/			
2	ตรวจเช็ค Fuse Control	/			
3	ตรวจเช็ค Pressure Switch	/			
4	ตรวจเช็คแรงดันแบตเตอรี่ 1 13.5 V. (DC.)	/			
5	ตรวจเช็คแรงดันแบตเตอรี่ 2 13.5 V. (DC.)	/			
6	ตรวจเช็คไฟโชว์	/			
7	ตรวจเช็คชุด Battery Trouble	/			
8	ตรวจเช็ค Charger Battery 1 14.01 A. (DC.)	/			
9	ตรวจเช็ค Charger Battery 2 14.00 A. (DC.)	/			
10	ตรวจเช็คสภาพตู้ Control	/			

ใบตรวจเช็ค FIRE PUMP (Engine)			
ชุดที่	BATTERY # 1 ค่าถ่วงจำเพาะ	ชุดที่	BATTERY # 2 ค่าถ่วงจำเพาะ
1		1	
2		2	
3		3	
4		4	
5		5	
6		6	
7		7	
8		8	
9		9	
10		10	
หมายเหตุ - ทิ้งไว้ / กรองอากาศ ลิ้นลม / ลิ้นลม / ลิ้นลม / ลิ้นลม / ลิ้นลม / ลิ้นลม / ลิ้นลม / ลิ้นลม / ลิ้นลม / ลิ้นลม			
ผู้ตรวจเช็ค	หัวหน้าช่าง	ผู้จัดการอาคาร	
ลงชื่อ	ลงชื่อ	ลงชื่อ	
28, 3, 67.			

ใบตรวจเช็ค FIRE PUMP (Engine)

หน่วยงาน

วันที่ตรวจสอบ 28/3/67.

อาคาร

รหัสอุปกรณ์ FP -02 (HZ).

ลำดับที่	รายการ	ผลการตรวจสอบ			หมายเหตุ
		ปกติ	แก้ไข	อาการเสีย	

ENGINE & PUMP

1	ตรวจเช็คระดับน้ำมันเชื้อเพลิง 1650 ลิตร	✓			
2	ตรวจเช็คระดับน้ำมันหล่อลื่น	✓			
3	ตรวจเช็คระดับน้ำระบายความร้อน	✓			
4	ตรวจเช็คระบบระบายความร้อน	✓			
5	ตรวจเช็คสายพาน	✓			
6	ตรวจสอบท่ออากาศไอดี	✓			
7	ตรวจสอบท่ออากาศไอเสีย	✓			
8	ตรวจเช็คสภาพแบตเตอรี่	✓			
9	ตรวจเช็คค่าความตึงจำเพาะแบตเตอรี่	✓			
10	การติดตั้งภายในใบพัดปั๊ม	✓			
11	ตรวจเช็คลูกยางล้อยึดต่อเพลลา	✓			
12	ตรวจเช็คสภาพเครื่องยนต์	✓			
13	ตรวจเช็คตัวเรือนปั๊ม	✓			
14	ตรวจเช็คแท่นเครื่อง	✓			
15	ตรวจเช็คระบบ Manual Start	✓			
16	ตรวจเช็คระบบน้ำหล่อเย็น Pump	✓			
17	ตรวจเช็คการทำงานของเครื่องยนต์และปั๊ม	✓			
18	แรงดันน้ำ Start 260 PSI.	✓			
19	แรงดันน้ำ Inline 295 PSI.	✓			
20	ความเร็วรอบ 2400 RPM.	✓			
21	OIL PRESSURE 110 KPA PSI.	✓			
22	Water Temperature 65 C°	✓			
23	Service Hour 23.2 Hour	✓			
24	ตรวจเช็ค Relife Valve	✓			
25	ตรวจเช็ค Check Valve	✓			

Control

1	ตรวจเช็คจุดต่อสาย	✓			
2	ตรวจเช็ค Fuse Control	✓			
3	ตรวจเช็ค Pressure Switch	✓			
4	ตรวจเช็คแรงดันแบตเตอรี่ 1 28.3 V. (DC.)	✓			
5	ตรวจเช็คแรงดันแบตเตอรี่ 2 28.2 V. (DC.)	✓			
6	ตรวจเช็คไฟไซร์	✓			
7	ตรวจเช็คชุด Battery Trouble	✓			
8	ตรวจเช็ค Charger Battery 1 28.5 A. (DC.)	✓			
9	ตรวจเช็ค Charger Battery 2 28.6 A. (DC.)	✓			
10	ตรวจเช็คสภาพตู้ Control	✓			

ใบตรวจเช็ค FIRE PUMP (Engine)

ชุดที่	BATTERY # 1 ค่าถ่วงจำเพาะ	ชุดที่	BATTERY # 2 ค่าถ่วงจำเพาะ
1	1.275/กรรอกมือปั๊ม	1	
2		2	
3		3	
4		4	
5		5	
6		6	
7		7	
8		8	
9		9	
10		10	

หมายเหตุ - ปั๊มมือกรรอก + กรรอกมือปั๊ม กรรอกมือปั๊ม / ปั๊มมือกรรอกมือปั๊ม

ผู้ตรวจเช็ค	หัวหน้าช่าง	ผู้จัดการอาคาร
ลงชื่อ	ลงชื่อ	ลงชื่อ
28.3.67		

ใบตรวจเช็ค Generator System

หน่วยงาน

วันที่ตรวจสอบ

28/3/67.

อาคาร

รหัสอุปกรณ์

GS GEN-2-01.

ลำดับ	รายการ	ผลการตรวจสอบ			หมายเหตุ
		ปกติ	แก้ไข	อาการเสีย	

GENERATOR

1	ตรวจเช็คระดับน้ำมันเชื้อเพลิง 920 ลิตร	/			
2	ตรวจเช็คระดับน้ำมันหล่อลื่น	/			
3	ตรวจเช็คระดับน้ำหล่อเย็น	/			
4	ตรวจเช็คระบบระบายความร้อน	/			
5	ตรวจเช็คสายพานพัดลม	/			
6	ตรวจเช็คใบพัดระบายความร้อนหม้อน้ำ	/			
7	ตรวจสอบท่ออากาศไอดี	/			
8	ตรวจสอบท่ออากาศไอเสีย	/			
9	ตรวจเช็คสภาพเครื่องและแท่นเครื่อง	/			
10	ตรวจเช็คสภาพแบตเตอรี่	/			
11	ตรวจเช็ค Annunciator	/			
12	ตรวจเช็ค Sensor Switch	/			
13	ตรวจเช็คการทำงานตู้ควบคุม	/			
	13.1 Water temperature 60 °C	/			
	13.2 Oil Pressure 3-2.4 Bar	/			
	13.3 ค่าแรงดันแบตเตอรี่ 28.9 Volt. (DC.)	/			
	13.4 กระแสชาร์จ LED <input checked="" type="checkbox"/> ON <input type="checkbox"/> OFF	/			
	13.5 Hour Meter 44 Hour	/			
	13.6 ความเร็วรอบ 1500 Rpm.	/			
	13.7 ความถี่แรงดันไฟฟ้า 50.0 Hz.	/			
	13.8 แรงดัน RS 100 ST 400 TR 401 Volt.	/			
	13.9 ตรวจเช็ค Annunciator	/			

ชุดที่	BATTERY # 1 ค่าถ่วงจำเพาะ	ชุดที่	BATTERY # 2 ค่าถ่วงจำเพาะ
1	ไม่ต่ำกว่า 1.20	1	ไม่ต่ำกว่า 1.20
2		2	
3		3	
4		4	
5		5	
6		6	

หมายเหตุ พัดลม/กริด + กรองอากาศ ตัวรองกรองไม่ใส่/เดิมทีกริด 120/130/140/150/160/170/180/190/200/210/220/230/240/250/260/270/280/290/300/310/320/330/340/350/360/370/380/390/400/410/420/430/440/450/460/470/480/490/500/510/520/530/540/550/560/570/580/590/600/610/620/630/640/650/660/670/680/690/700/710/720/730/740/750/760/770/780/790/800/810/820/830/840/850/860/870/880/890/900/910/920/930/940/950/960/970/980/990/1000/1010/1020/1030/1040/1050/1060/1070/1080/1090/1100/1110/1120/1130/1140/1150/1160/1170/1180/1190/1200/1210/1220/1230/1240/1250/1260/1270/1280/1290/1300/1310/1320/1330/1340/1350/1360/1370/1380/1390/1400/1410/1420/1430/1440/1450/1460/1470/1480/1490/1500/1510/1520/1530/1540/1550/1560/1570/1580/1590/1600/1610/1620/1630/1640/1650/1660/1670/1680/1690/1700/1710/1720/1730/1740/1750/1760/1770/1780/1790/1800/1810/1820/1830/1840/1850/1860/1870/1880/1890/1900/1910/1920/1930/1940/1950/1960/1970/1980/1990/2000/2010/2020/2030/2040/2050/2060/2070/2080/2090/2100/2110/2120/2130/2140/2150/2160/2170/2180/2190/2200/2210/2220/2230/2240/2250/2260/2270/2280/2290/2300/2310/2320/2330/2340/2350/2360/2370/2380/2390/2400/2410/2420/2430/2440/2450/2460/2470/2480/2490/2500/2510/2520/2530/2540/2550/2560/2570/2580/2590/2600/2610/2620/2630/2640/2650/2660/2670/2680/2690/2700/2710/2720/2730/2740/2750/2760/2770/2780/2790/2800/2810/2820/2830/2840/2850/2860/2870/2880/2890/2900/2910/2920/2930/2940/2950/2960/2970/2980/2990/3000/3010/3020/3030/3040/3050/3060/3070/3080/3090/3100/3110/3120/3130/3140/3150/3160/3170/3180/3190/3200/3210/3220/3230/3240/3250/3260/3270/3280/3290/3300/3310/3320/3330/3340/3350/3360/3370/3380/3390/3400/3410/3420/3430/3440/3450/3460/3470/3480/3490/3500/3510/3520/3530/3540/3550/3560/3570/3580/3590/3600/3610/3620/3630/3640/3650/3660/3670/3680/3690/3700/3710/3720/3730/3740/3750/3760/3770/3780/3790/3800/3810/3820/3830/3840/3850/3860/3870/3880/3890/3900/3910/3920/3930/3940/3950/3960/3970/3980/3990/4000/4010/4020/4030/4040/4050/4060/4070/4080/4090/4100/4110/4120/4130/4140/4150/4160/4170/4180/4190/4200/4210/4220/4230/4240/4250/4260/4270/4280/4290/4300/4310/4320/4330/4340/4350/4360/4370/4380/4390/4400/4410/4420/4430/4440/4450/4460/4470/4480/4490/4500/4510/4520/4530/4540/4550/4560/4570/4580/4590/4600/4610/4620/4630/4640/4650/4660/4670/4680/4690/4700/4710/4720/4730/4740/4750/4760/4770/4780/4790/4800/4810/4820/4830/4840/4850/4860/4870/4880/4890/4900/4910/4920/4930/4940/4950/4960/4970/4980/4990/5000/5010/5020/5030/5040/5050/5060/5070/5080/5090/5100/5110/5120/5130/5140/5150/5160/5170/5180/5190/5200/5210/5220/5230/5240/5250/5260/5270/5280/5290/5300/5310/5320/5330/5340/5350/5360/5370/5380/5390/5400/5410/5420/5430/5440/5450/5460/5470/5480/5490/5500/5510/5520/5530/5540/5550/5560/5570/5580/5590/5600/5610/5620/5630/5640/5650/5660/5670/5680/5690/5700/5710/5720/5730/5740/5750/5760/5770/5780/5790/5800/5810/5820/5830/5840/5850/5860/5870/5880/5890/5900/5910/5920/5930/5940/5950/5960/5970/5980/5990/6000/6010/6020/6030/6040/6050/6060/6070/6080/6090/6100/6110/6120/6130/6140/6150/6160/6170/6180/6190/6200/6210/6220/6230/6240/6250/6260/6270/6280/6290/6300/6310/6320/6330/6340/6350/6360/6370/6380/6390/6400/6410/6420/6430/6440/6450/6460/6470/6480/6490/6500/6510/6520/6530/6540/6550/6560/6570/6580/6590/6600/6610/6620/6630/6640/6650/6660/6670/6680/6690/6700/6710/6720/6730/6740/6750/6760/6770/6780/6790/6800/6810/6820/6830/6840/6850/6860/6870/6880/6890/6900/6910/6920/6930/6940/6950/6960/6970/6980/6990/7000/7010/7020/7030/7040/7050/7060/7070/7080/7090/7100/7110/7120/7130/7140/7150/7160/7170/7180/7190/7200/7210/7220/7230/7240/7250/7260/7270/7280/7290/7300/7310/7320/7330/7340/7350/7360/7370/7380/7390/7400/7410/7420/7430/7440/7450/7460/7470/7480/7490/7500/7510/7520/7530/7540/7550/7560/7570/7580/7590/7600/7610/7620/7630/7640/7650/7660/7670/7680/7690/7700/7710/7720/7730/7740/7750/7760/7770/7780/7790/7800/7810/7820/7830/7840/7850/7860/7870/7880/7890/7900/7910/7920/7930/7940/7950/7960/7970/7980/7990/8000/8010/8020/8030/8040/8050/8060/8070/8080/8090/8100/8110/8120/8130/8140/8150/8160/8170/8180/8190/8200/8210/8220/8230/8240/8250/8260/8270/8280/8290/8300/8310/8320/8330/8340/8350/8360/8370/8380/8390/8400/8410/8420/8430/8440/8450/8460/8470/8480/8490/8500/8510/8520/8530/8540/8550/8560/8570/8580/8590/8600/8610/8620/8630/8640/8650/8660/8670/8680/8690/8700/8710/8720/8730/8740/8750/8760/8770/8780/8790/8800/8810/8820/8830/8840/8850/8860/8870/8880/8890/8900/8910/8920/8930/8940/8950/8960/8970/8980/8990/9000/9010/9020/9030/9040/9050/9060/9070/9080/9090/9100/9110/9120/9130/9140/9150/9160/9170/9180/9190/9200/9210/9220/9230/9240/9250/9260/9270/9280/9290/9300/9310/9320/9330/9340/9350/9360/9370/9380/9390/9400/9410/9420/9430/9440/9450/9460/9470/9480/9490/9500/9510/9520/9530/9540/9550/9560/9570/9580/9590/9600/9610/9620/9630/9640/9650/9660/9670/9680/9690/9700/9710/9720/9730/9740/9750/9760/9770/9780/9790/9800/9810/9820/9830/9840/9850/9860/9870/9880/9890/9900/9910/9920/9930/9940/9950/9960/9970/9980/9990/10000/10010/10020/10030/10040/10050/10060/10070/10080/10090/10100/10110/10120/10130/10140/10150/10160/10170/10180/10190/10200/10210/10220/10230/10240/10250/10260/10270/10280/10290/10300/10310/10320/10330/10340/10350/10360/10370/10380/10390/10400/10410/10420/10430/10440/10450/10460/10470/10480/10490/10500/10510/10520/10530/10540/10550/10560/10570/10580/10590/10600/10610/10620/10630/10640/10650/10660/10670/10680/10690/10700/10710/10720/10730/10740/10750/10760/10770/10780/10790/10800/10810/10820/10830/10840/10850/10860/10870/10880/10890/10900/10910/10920/10930/10940/10950/10960/10970/10980/10990/11000/11010/11020/11030/11040/11050/11060/11070/11080/11090/11100/11110/11120/11130/11140/11150/11160/11170/11180/11190/11200/11210/11220/11230/11240/11250/11260/11270/11280/11290/11300/11310/11320/11330/11340/11350/11360/11370/11380/11390/11400/11410/11420/11430/11440/11450/11460/11470/11480/11490/11500/11510/11520/11530/11540/11550/11560/11570/11580/11590/11600/11610/11620/11630/11640/11650/11660/11670/11680/11690/11700/11710/11720/11730/11740/11750/11760/11770/11780/11790/11800/11810/11820/11830/11840/11850/11860/11870/11880/11890/11900/11910/11920/11930/11940/11950/11960/11970/11980/11990/12000/12010/12020/12030/12040/12050/12060/12070/12080/12090/12100/12110/12120/12130/12140/12150/12160/12170/12180/12190/12200/12210/12220/12230/12240/12250/12260/12270/12280/12290/12300/12310/12320/12330/12340/12350/12360/12370/12380/12390/12400/12410/12420/12430/12440/12450/12460/12470/12480/12490/12500/12510/12520/12530/12540/12550/12560/12570/12580/12590/12600/12610/12620/12630/12640/12650/12660/12670/12680/12690/12700/12710/12720/12730/12740/12750/12760/12770/12780/12790/12800/12810/12820/12830/12840/12850/12860/12870/12880/12890/12900/12910/12920/12930/12940/12950/12960/12970/12980/12990/13000/13010/13020/13030/13040/13050/13060/13070/13080/13090/13100/13110/13120/13130/13140/13150/13160/13170/13180/13190/13200/13210/13220/13230/13240/13250/13260/13270/13280/13290/13300/13310/13320/13330/13340/13350/13360/13370/13380/13390/13400/13410/13420/13430/13440/13450/13460/13470/13480/13490/13500/13510/13520/13530/13540/13550/13560/13570/13580/13590/13600/13610/13620/13630/13640/13650/13660/13670/13680/13690/13700/13710/13720/13730/13740/13750/13760/13770/13780/13790/13800/13810/13820/13830/13840/13850/13860/13870/13880/13890/13900/13910/13920/13930/13940/13950/13960/13970/13980/13990/14000/14010/14020/14030/14040/14050/14060/14070/14080/14090/14100/14110/14120/14130/14140/14150/14160/14170/14180/14190/14200/14210/14220/14230/14240/14250/14260/14270/14280/14290/14300/14310/14320/14330/14340/14350/14360/14370/14380/14390/14400/14410/14420/14430/14440/14450/14460/14470/14480/14490/14500/14510/14520/14530/14540/14550/14560/14570/14580/14590/14600/14610/14620/14630/14640/14650/14660/14670/14680/14690/14700/14710/14720/14730/14740/14750/14760/14770/14780/14790/14800/14810/14820/14830/14840/14850/14860/14870/14880/14890/14900/14910/14920/14930/14940/14950/14960/14970/14980/14990/15000/15010/15020/15030/15040/15050/15060/15070/15080/15090/15100/15110/15120/15130/15140/15150/15160/15170/15180/15190/15200/15210/15220/15230/15240/15250/15260/15270/15280/15290/15300/15310/15320/15330/15340/15350/15360/15370/15380/15390/15400/15410/15420/15430/15440/15450/15460/15470/15480/15490/15500/15510/15520/15530/15540/15550/15560/15570/15580/15590/15600/15610/15620/15630/15640/15650/15660/15670/15680/15690/15700/15710/15720/15730/15740/15750/15760/15770/15780/15790/15800/15810/15820/15830/15840/15850/15860/15870/15880/15890/15900/15910/15920/15930/15940/15950/15960/15970/15980/15990/16000/16010/16020/16030/16040/16050/16060/16070/16080/16090/16100/16110/16120/16130/16140/16150/16160/16170/16180/16190/16200/16210/16220/16230/16240/16250/16260/16270/16280/16290/16300/16310/16320/16330/16340/16350/16360/16370/16380/16390/16400/16410/16420/16430/16440/16450/16460/16470/16480/16490/16500/16510/16520/16530/16540/16550/16560/16570/16580/16590/16600/16610/16620/16630/16640/16650/16660/16670/16680/16690/16700/16710/16720/16730/16740/16750/16760/16770/16780/16790/16800/16810/16820/16830/16840/16850/16860/16870/16880/16890/16900/16910/16920/16930/16940/16950/16960/16970/16980/16990/17000/17010/17020/17030/17040/17050/17060/17070/17080/17090/17100/17110/17120/17130/17140/17150/17160/17170/17180/17190/17200/17210/17220/17230/17240/17250/17260/17270/17280/17290/17300/17310/17320/17330/17340/17350/17360/17370/17380/17390/17400/17410/17420/17430/17440/17450/17460/17470/17480/17490/17500/17510/17520/17530/17540/17550/17560/17570/17580/17590/17600/17610/17620/17630/17640/17650/17660/17670/17680/17690/17700/17710/17720/17730/17740/17750/17760/17770/17780/17790/17800/17810/17820/17830/17840/17850/17860/17870/17880/17890/17900/17910/17920/17930/17940/17950/17960/17970/17980/17990/18000/18010/18020/18030/18040/18050/18060/18070/18080/18090/18100/18110/18120/18130/18140/18150/18160/18170/18180/18190/18200/18210/18220/18230/18240/18250/18260/18270/18280/18290/18300/18310/18320/18330/18340/18350/18360/18370/18380/18390/18400/18410/18420/18430/18440/18450/18460/18470/18480/18490/18500/18510/18520/18530/18540/18550/18560/18570/18580/18590/18600/18610/18620/18630/18640/18650/18660/18670/18680/18690/18700/18710/18720/18730/18740/18750/18760/18770/18780/18790/18800/18810/18820/18830/18840/18850/18860/18870/18880/18890/18900/18910/18920/18930/18940/18950/18960/18970/18980/18990/19000/19010/19020/19030/19040/19050/19060/19070/19080/19090/19100/19110/19120/19130/19140/19150/19160/19170/19180/19190/19200/19210/19220/19230/19240/19250/19260/19270/19280/19290/19300/19310/19320/19330/19340/19350/19360/19370/19380/19390/19400/19410/19420/19430/19440/19450/19460/19470/19480/19490/19500/19510/19520/19530/19540/19550/19560/19570/19

ใบตรวจเช็ค Generator System

หน่วยงาน

วันที่ตรวจสอบ

4/4/67.

อาคาร

รหัสอุปกรณ์

GS

GEN-2-01.

ลำดับ	รายการ	ผลการตรวจสอบ			หมายเหตุ
		ปกติ	แก้ไข	อาการเสีย	

GENERATOR

1	ตรวจเช็คระดับน้ำมันเชื้อเพลิง ลิตร	/			
2	ตรวจเช็คระดับน้ำมันหล่อลื่น	/			
3	ตรวจเช็คระดับน้ำหล่อเย็น	/			
4	ตรวจเช็คระบบระบายความร้อน	/			
5	ตรวจเช็คสายพานพัดลม	/			
6	ตรวจเช็คใบพัดระบายความร้อนหม้อน้ำ	/			
7	ตรวจสอบท่ออากาศไอดี	/			
8	ตรวจสอบท่ออากาศไอเสีย	/			
9	ตรวจเช็คสภาพเครื่องและแท่นเครื่อง	/			
10	ตรวจเช็คสภาพแบตเตอรี่	/			
11	ตรวจเช็ค Annunciator	/			
12	ตรวจเช็ค Sensor Switch	/			
13	ตรวจเช็คการทำงานตู้ควบคุม	/			
	13.1 Water temperature..... C°	/			
	13.2 Oil Pressor.....Bar.	/			
	13.3 ค่าแรงดันแบตเตอรี่Volt. (DC.)	/			
	13.4 กระแสชาร์จ LED <input checked="" type="checkbox"/> ON <input type="checkbox"/> OFF	/			
	13.5 Hour Meter Hour	/			
	13.6 ความเร็วรอบ Rpm.	/			
	13.7 ความถี่แรงดันไฟฟ้า Hz.	/			
	13.8 แรงดัน RS ST TR Volt.	/			
	13.9 ตรวจเช็ค Annunciator	/			

ชุดที่	BATTERY # 1 ค่าดวงจำเพาะ	ชุดที่	BATTERY # 2 ค่าดวงจำเพาะ
1		1	
2		2	
3		3	
4		4	
5		5	
6		6	

ไม่ต่ำกว่า 1.20

ไม่ต่ำกว่า 1.20

หมายเหตุ - ทิ้งน้ำมันเชื้อเพลิง + กรองอากาศกรองขากว๊าน + ทิ้งน้ำมันหล่อลื่น

ผู้ตรวจเช็ค


หัวหน้าช่าง

ผู้จัดการอาคาร

ลงชื่อ

ลงชื่อ

ลงชื่อ

ใบตรวจเช็ค JOCKEY PUMP					
หน่วยงาน			วันที่ตรวจสอบ		
อาคาร			รหัสอุปกรณ์ JP -01 (LZ)		
ลำดับที่	รายการ	ผลการตรวจสอบ			หมายเหตุ
		ปกติ	แก้ไข	аварเสีย	
MOTOR & PUMP					
1	ตรวจเช็คการติดตั้งภายในใบพัด Pump	/			
2	ตรวจเช็คลูกยางล้อยึดจุดต่อเพลลา	/			
3	ตรวจเช็คตัวโครง Motor	/			
4	ตัวเช็คตัวเรือน Pump	/			
5	ตัวเช็คหัวหลัก Motor	/			
6	ตรวจเช็คแท่นเครื่องและอุปกรณ์กันสะเทือน	/			
7	ตรวจเช็คการทำงานของ Motor และ Pump	/			
8	ตรวจเช็คแรงดัน Start PSI.	/			
9	ตรวจเช็คแรงดัน Stop PSI.	/			
10	ตรวจเช็คการทำงานของ Check Valve	/			
CONTROL					
1	ตรวจเช็คชุดต่อภายในตู้ Control	/			
2	ตรวจเช็คสภาพ Breaker	/			
3	ตรวจเช็คสภาพ Magnetic	/			
4	ตรวจเช็คสภาพ Relay	/			
5	ตรวจเช็คสภาพ Transformer	/			
6	ตรวจเช็ค Pressure Switch	/			
7	ตรวจเช็คสภาพ Fuse	/			
8	ตรวจเช็ค Overload ค่าที่ Set A	/			
9	ตรวจเช็คไฟไซรั	/			
10	แรงดัน R.....S.....T..... Volt.	/			
11	ตรวจสอบการทำงานของ Control	/			
12	กระแส R.....S.....T..... AMP.	/			
13	ตรวจสอบสภาพตู้ Control	/			
หมายเหตุ -					
ผู้ตรวจเช็ค		หัวหน้าช่าง		ผู้จัดการอาคาร	
ลงชื่อ		ลงชื่อ	ลงชื่อ
	4 / 4 / 67	 / / / /

ใบตรวจเช็ค JOCKEY PUMP

หน่วยงาน

วันที่ตรวจสอบ

อาคาร

รหัสอุปกรณ์

JP-02 (HZ)

ลำดับที่	รายการ	ผลการตรวจสอบ			หมายเหตุ
		ปกติ	แก้ไข	อาการเสีย	

MOTOR & PUMP

1	ตรวจเช็คการติดตั้งภายในใบพัด Pump	<input checked="" type="checkbox"/>			
2	ตรวจเช็คลูกยางล้อยึดจุดต่อเพลลา	<input checked="" type="checkbox"/>			
3	ตรวจเช็คตัวโครง Motor	<input checked="" type="checkbox"/>			
4	ตัวเช็คตัวเรือน Pump	<input checked="" type="checkbox"/>			
5	ตัวเช็คหัวหลัก Motor	<input checked="" type="checkbox"/>			
6	ตรวจเช็คแท่นเครื่องและอุปกรณ์กันสะเทือน	<input checked="" type="checkbox"/>			
7	ตรวจเช็คการทำงานของ Motor และ Pump	<input checked="" type="checkbox"/>			
8	ตรวจเช็คแรงดัน Start PSI.	<input checked="" type="checkbox"/>			
9	ตรวจเช็คแรงดัน Stop PSI.	<input checked="" type="checkbox"/>			
10	ตรวจเช็คการทำงานของ Check Valve	<input checked="" type="checkbox"/>			

CONTROL

1	ตรวจเช็คจุดต่อภายในตู้ Control	<input checked="" type="checkbox"/>			
2	ตรวจเช็คสภาพ Breaker	<input checked="" type="checkbox"/>			
3	ตรวจเช็คสภาพ Magnetic	<input checked="" type="checkbox"/>			
4	ตรวจเช็คสภาพ Relay	<input checked="" type="checkbox"/>			
5	ตรวจเช็คสภาพ Transformer	<input checked="" type="checkbox"/>			
6	ตรวจเช็ค Pressure Switch	<input checked="" type="checkbox"/>			
7	ตรวจเช็คสภาพ Fuse	<input checked="" type="checkbox"/>			
8	ตรวจเช็ค Overload ค่าที่ SetA	<input checked="" type="checkbox"/>			
9	ตรวจเช็คไฟไซรัล	<input checked="" type="checkbox"/>			
10	แรงดัน R.....S.....T.....Volt.	<input checked="" type="checkbox"/>			
11	ตรวจสอบการทำงานของ Control	<input checked="" type="checkbox"/>			
12	กระแส R.....S.....T.....AMP.	<input checked="" type="checkbox"/>			
13	ตรวจสอบสภาพตู้ Control	<input checked="" type="checkbox"/>			

หมายเหตุ -

ผู้ตรวจเช็ค

หัวหน้าช่าง

ผู้จัดการอาคาร

ลงชื่อ

4, 4, 67

ลงชื่อ

..... / /

ลงชื่อ

..... / /

ใบตรวจเช็ค FIRE PUMP (Engine)

หน่วยงาน	วันที่ตรวจสอบ 4/4/67.
อาคาร	รหัสอุปกรณ์ EFP - 02

ลำดับที่	รายการ	ผลการตรวจสอบ			หมายเหตุ
		ปกติ	แก้ไข	อาการเสีย	

ENGINE & PUMP

1	ตรวจเช็คระดับน้ำมันเชื้อเพลิง 1150 ลิตร	/			
2	ตรวจเช็คระดับน้ำมันหล่อลื่น	/			
3	ตรวจเช็คระดับน้ำระบายความร้อน	/			
4	ตรวจเช็คระบบระบายความร้อน	/			
5	ตรวจเช็คสายพาน	/			
6	ตรวจสอบท่ออากาศไอดี	/			
7	ตรวจสอบท่ออากาศไอเสีย	/			
8	ตรวจเช็คสภาพแบตเตอรี่	/			
9	ตรวจเช็คค่าความถ่วงจำเพาะแบตเตอรี่	/			
10	การติดชุดภายในใบพัดปั๊ม	/			
11	ตรวจเช็คลูกยางล้อยึดชุดต่อเพลลา	/			
12	ตรวจเช็คสภาพเครื่องยนต์	/			
13	ตรวจเช็คตัวเรือนปั๊ม	/			
14	ตรวจเช็คแท่นเครื่อง	/			
15	ตรวจเช็คระบบ Manual Start	/			
16	ตรวจเช็คระบบน้ำหล่อเย็น Pump	/			
17	ตรวจเช็คการทำงานของเครื่องยนต์และปั๊ม	/			
18	แรงดันน้ำ Start 216 PSI.	/			
19	แรงดันน้ำ Inline 196 PSI.	/			
20	ความเร็วรอบ 3000 RPM.	/			
21	OIL PRESSURE 75 KPA. 51.	/			
22	Water Temperature 70 C°	/			
23	Service Hour 25.6 Hour	/			
24	ตรวจเช็ค Relife Valve	/			
25	ตรวจเช็ค Check Valve	/			

Control

1	ตรวจเช็คชุดต่อสาย	/			
2	ตรวจเช็ค Fuse Control	/			
3	ตรวจเช็ค Pressure Switch	/			
4	ตรวจเช็คแรงดันแบตเตอรี่ 1 13 V. (DC.)	/			
5	ตรวจเช็คแรงดันแบตเตอรี่ 2 13.5 V. (DC.)	/			
6	ตรวจเช็คไฟโชว์	/			
7	ตรวจเช็คชุด Battery Trouble	/			
8	ตรวจเช็ค Charger Battery 1 1A. A. (DC.)	/			
9	ตรวจเช็ค Charger Battery 2 1A. A. (DC.)	/			


ใบตรวจเช็ค FIRE PUMP (Engine)

10	ตรวจเช็คสภาพตู้ Control				
----	-------------------------	---	--	--	--

ใบตรวจเช็ค FIRE PUMP (Engine)

ชุดที่	BATTERY # 1 ค่าวิ่งจำเพาะ	ชุดที่	BATTERY # 2 ค่าวิ่งจำเพาะ
1		1	
2		2	
3		3	
4		4	
5		5	
6		6	
7		7	
8		8	
9		9	
10		10	

หมายเหตุ - น้ำมันเครื่อง + กรองอากาศ/กรองน้ำมัน + น้ำกลั่นจาก.

ผู้ตรวจเช็ค	หัวหน้าช่าง	ผู้จัดการอาคาร
ลงชื่อ 	ลงชื่อ	ลงชื่อ
4 / 4 / 67 / / / /

ใบตรวจเช็ค FIRE PUMP (Engine)

หน่วยงาน
อาคาร

วันที่ตรวจสอบ 4/4/67.
รหัสอุปกรณ์ 1 FP -01


ลำดับที่	รายการ	ผลการตรวจสอบ			หมายเหตุ
		ปกติ	แก้ไข	อาการเสีย	

ENGINE & PUMP

1	ตรวจเช็คระดับน้ำมันเชื้อเพลิง 110 ลิตร	/			
2	ตรวจเช็คระดับน้ำมันหล่อลื่น	/			
3	ตรวจเช็คระดับน้ำระบายความร้อน	/			
4	ตรวจเช็คระบบระบายความร้อน	/			
5	ตรวจเช็คสายพาน	/			
6	ตรวจสอบท่ออากาศไอดี	/			
7	ตรวจสอบท่ออากาศไอเสีย	/			
8	ตรวจเช็คสภาพแบตเตอรี่	/			
9	ตรวจเช็คค่าความตึงจำเพาะแบตเตอรี่	/			
10	การติดชุดภายในใบพัดปั๊ม	/			
11	ตรวจเช็คลูกยางลัดชุดต่อเพลลา	/			
12	ตรวจเช็คสภาพเครื่องยนต์	/			
13	ตรวจเช็คตัวเรือนปั๊ม	/			
14	ตรวจเช็คแทนเครื่อง	/			
15	ตรวจเช็คระบบ Manual Start	/			
16	ตรวจเช็คระบบน้ำหล่อเย็น Pump	/			
17	ตรวจเช็คการทำงานของเครื่องยนต์และปั๊ม	/			
18	แรงดันน้ำ Start 299 PSI.	/			
19	แรงดันน้ำ Inline 276 PSI.	/			
20	ความเร็วรอบ 2400 RPM.	/			
21	OIL PRESSURE 110 KPA PSI.	/			
22	Water Temperature 70 C	/			
23	Service Hour 23-3 Hour	/			
24	ตรวจเช็ค Relife Valve	/			
25	ตรวจเช็ค Check Valve	/			

Control

1	ตรวจเช็คชุดต่อสาย	/			
2	ตรวจเช็ค Fuse Control	/			
3	ตรวจเช็ค Pressure Switch	/			
4	ตรวจเช็คแรงดันแบตเตอรี่ 1 29 V. (DC.)	/			
5	ตรวจเช็คแรงดันแบตเตอรี่ 2 29.5 V. (DC.)	/			
6	ตรวจเช็คไฟโชว์	/			
7	ตรวจเช็คชุด Battery Trouble	/			
8	ตรวจเช็ค Charger Battery 1 29 A. (DC.)	/			
9	ตรวจเช็ค Charger Battery 2 29.5 A. (DC.)	/			

ใบตรวจเช็ค FIRE PUMP (Engine)				
10	ตรวจเช็คสภาพตู้ Control			

ใบตรวจเช็ค FIRE PUMP (Engine)

ชุดที่	BATTERY # 1 ค่าวิ่งจำเพาะ	ชุดที่	BATTERY # 2 ค่าวิ่งจำเพาะ
1		1	
2		2	
3		3	
4		4	
5		5	
6		6	
7		7	
8		8	
9		9	
10		10	

หมายเหตุ - เครื่องมือ + กรอบตาม กว้าง 1 เมตร + หักเส้นแนวนอน ทด.

ผู้ตรวจเช็ค	หัวหน้าช่าง	ผู้จัดการอาคาร
ลงชื่อ	ลงชื่อ	ลงชื่อ
4 / 4 / 67		

ใบตรวจเช็ค Generator System

หน่วยงาน

วันที่ตรวจสอบ

11 / 4 / 67

อาคาร

รหัสอุปกรณ์

GS Gen-2-01

ลำดับ	รายการ	ผลการตรวจสอบ			หมายเหตุ
		ปกติ	แก้ไข	อาการเสีย	

GENERATOR

1	ตรวจเช็คระดับน้ำมันเชื้อเพลิง 850 ลิตร	/			
2	ตรวจเช็คระดับน้ำมันหล่อลื่น	/			
3	ตรวจเช็คระดับน้ำหล่อเย็น	/			
4	ตรวจเช็คระบบระบายความร้อน	/			
5	ตรวจเช็คสายพานพัดลม	/			
6	ตรวจเช็คใบพัดระบายความร้อนหม้อน้ำ	/			
7	ตรวจสอบท่ออากาศไอดี	/			
8	ตรวจสอบท่ออากาศไอเสีย	/			
9	ตรวจเช็คสภาพเครื่องและแท่นเครื่อง	/			
10	ตรวจเช็คสภาพแบตเตอรี่	/			
11	ตรวจเช็ค Annunciator	/			
12	ตรวจเช็ค Sensor Switch	/			
13	ตรวจเช็คการทำงานตู้ควบคุม	/			
	13.1 Water temperature..... 60 C°	/			
	13.2 Oil Pressor..... 22.4 Bar.	/			
	13.3 ค่าแรงดันแบตเตอรี่ 28.5 Volt. (DC.)	/			
	13.4 กระแสชาร์จ LED <input checked="" type="checkbox"/> ON <input type="checkbox"/> OFF	/			
	13.5 Hour Meter 44.30 Hour	/			
	13.6 ความเร็วรอบ 1200 Rpm.	/			
	13.7 ความถี่แรงดันไฟฟ้า 50.0 Hz.	/			
	13.8 แรงดัน RS 401 ST 400 TR 402 Volt.	/			
	13.9 ตรวจเช็ค Annunciator	/			

ชุดที่	BATTERY # 1 ค่าถ่วงจำเพาะ	ชุดที่	BATTERY # 2 ค่าถ่วงจำเพาะ
1		1	
2		2	
3		3	
4		4	
5		5	
6		6	
	ไม่ต่ำกว่า 1.20		ไม่ต่ำกว่า 1.20

หมายเหตุ

น้ำมันเชื้อเพลิง + 1500 ลิตร / 1500 ลิตร / 1500 ลิตร

ผู้ตรวจเช็ค	หัวหน้าช่าง	ผู้จัดการอาคาร
ลงชื่อ	ลงชื่อ	ลงชื่อ
11 / 4 / 67		

ใบตรวจเช็ค JOCKEY PUMP					
หน่วยงาน			วันที่ตรวจสอบ 11/14/67		
อาคาร			รหัสอุปกรณ์ JP 01 (LZ)		
ลำดับที่	รายการ	ผลการตรวจสอบ			หมายเหตุ
		ปกติ	แก้ไข	อาการเสีย	
MOTOR & PUMP					
1	ตรวจเช็คการติดตั้งภายในใบพัด Pump	/			
2	ตรวจเช็คลูกยางล้อยึดต่อเพลลา	/			
3	ตรวจเช็คตัวโครง Motor	/			
4	ตัวเช็คตัวเรือน Pump	/			
5	ตัวเช็คหัวหลัก Motor	/			
6	ตรวจเช็คแท่นเครื่องและอุปกรณ์กันสะเทือน	/			
7	ตรวจเช็คการทำงานของ Motor และ Pump	/			
8	ตรวจเช็คแรงดัน Start 190 PSI.	/			
9	ตรวจเช็คแรงดัน Stop 145 PSI.	/			
10	ตรวจเช็คการทำงานของ Check Valve	/			
CONTROL					
1	ตรวจเช็คชุดต่อภายในตู้ Control	/			
2	ตรวจเช็คสภาพ Breaker	/			
3	ตรวจเช็คสภาพ Magnetic	/			
4	ตรวจเช็คสภาพ Relay	/			
5	ตรวจเช็คสภาพ Transformer	/			
6	ตรวจเช็ค Pressure Switch	/			
7	ตรวจเช็คสภาพ Fuse	/			
8	ตรวจเช็ค Overload ค่าที่ Set 10 A	/			
9	ตรวจเช็คไฟไซร	/			
10	แรงดัน R..... 400 S..... 402 T..... 401 Volt.	/			
11	ตรวจสอบการทำงานของ Control	/			
12	กระแส R..... 3.7 S..... 3.6 T..... 3.6 AMP.	/			
13	ตรวจสอบสภาพตู้ Control	/			
หมายเหตุ					
ผู้ตรวจเช็ค		หัวหน้าช่าง		ผู้จัดการอาคาร	
ลงชื่อ	ลงชื่อ	ลงชื่อ			
..... / / / / / /			

ใบตรวจเช็ค JOCKEY PUMP					
หน่วยงาน				วันที่ตรวจสอบ	
อาคาร				รหัสอุปกรณ์ JP 02 (Az)	
ลำดับที่	รายการ	ผลการตรวจสอบ			หมายเหตุ
		ปกติ	แก้ไข	авар เสี่ยง	
MOTOR & PUMP					
1	ตรวจเช็คการติดขัดภายในใบพัด Pump	/			
2	ตรวจเช็คลูกยางลื่นจุดต่อเพลลา	/			
3	ตรวจเช็คตัวโครง Motor	/			
4	ตัวเช็คตัวเรือน Pump	/			
5	ตัวเช็คหัวหลัก Motor	/			
6	ตรวจเช็คแท่นเครื่องและอุปกรณ์กันสะเทือน	/			
7	ตรวจเช็คการทำงานของ Motor และ Pump	/			
8	ตรวจเช็คแรงดัน Start 290 PSI.	/			
9	ตรวจเช็คแรงดัน Stop 290 PSI.	/			
10	ตรวจเช็คการทำงานของ Check Valve	/			
CONTROL					
1	ตรวจเช็คจุดต่อภายในตู้ Control	/			
2	ตรวจเช็คสภาพ Breaker	/			
3	ตรวจเช็คสภาพ Magnetic	/			
4	ตรวจเช็คสภาพ Relay	/			
5	ตรวจเช็คสภาพ Transformer	/			
6	ตรวจเช็ค Pressure Switch	/			
7	ตรวจเช็คสภาพ Fuse	/			
8	ตรวจเช็ค Overload ค่าที่ Set H A	/			
9	ตรวจเช็คไฟโพร	/			
10	แรงดัน R..... 400 S..... 400 T..... 402 Volt.	/			
11	ตรวจสอบการทำงานของ Control	/			
12	กระแส R..... 6.8 S..... 6.7 T..... 6.7 AMP.	/			
13	ตรวจสอบสภาพตู้ Control	/			
หมายเหตุ					
ผู้ตรวจเช็ค		หัวหน้าช่าง		ผู้จัดการอาคาร	
ลงชื่อ		ลงชื่อ		ลงชื่อ	
..... / / / / / /	

ใบตรวจเช็ค FIRE PUMP (Engine)

หน่วยงาน

วันที่ตรวจเช็ค 11 / 4 / 67

อาคาร

รหัสอุปกรณ์ GEP 02

ลำดับที่	รายการ	ผลการตรวจสอบ			หมายเหตุ
		ปกติ	แก้ไข	อาการเสีย	

ENGINE & PUMP

1	ตรวจเช็คระดับน้ำมันเชื้อเพลิง 1150 ลิตร	✓			
2	ตรวจเช็คระดับน้ำมันหล่อลื่น	✓			
3	ตรวจเช็คระดับน้ำระบายความร้อน	✓			
4	ตรวจเช็คระบบระบายความร้อน	✓			
5	ตรวจเช็คสายพาน	✓			
6	ตรวจสอบท่ออากาศไอดี	✓			
7	ตรวจสอบท่ออากาศไอเสีย	✓			
8	ตรวจเช็คสภาพแบตเตอรี่	✓			
9	ตรวจเช็คค่าความถ่วงจำเพาะแบตเตอรี่	✓			
10	การติดตั้งภายในปั๊ม	✓			
11	ตรวจเช็คลูกยางล้อยึดต่อเพลลา	✓			
12	ตรวจเช็คสภาพเครื่องยนต์	✓			
13	ตรวจเช็คตัวเรือนปั๊ม	✓			
14	ตรวจเช็คแท่นเครื่อง	✓			
15	ตรวจเช็คระบบ Manual Start	✓			
16	ตรวจเช็คระบบน้ำหล่อเย็น Pump	✓			
17	ตรวจเช็คการทำงานของเครื่องยนต์และปั๊ม	✓			
18	แรงดันน้ำ Start 216 PSI	✓			
19	แรงดันน้ำ Inline 19.6 PSI	✓			
20	ความเร็วรอบ 3000 RPM	✓			
21	OIL PRESSURE 75 KPA/Psi	✓			
22	Water Temperature 70 C°	✓			
23	Service Hour 25.6 Hour	✓			
24	ตรวจเช็ค Relife Valve	✓			
25	ตรวจเช็ค Check Valve	✓			

Control

1	ตรวจเช็คจุดต่อสาย	✓			
2	ตรวจเช็ค Fuse Control	✓			
3	ตรวจเช็ค Pressure Switch	✓			
4	ตรวจเช็คแรงดันแบตเตอรี่ 1 13 V. (DC.)	✓			
5	ตรวจเช็คแรงดันแบตเตอรี่ 2 13.5 V. (DC.)	✓			
6	ตรวจเช็คไฟโซลาร์	✓			
7	ตรวจเช็คชุด Battery Trouble	✓			
8	ตรวจเช็ค Charger Battery 1 14 A. (DC.)	✓			
9	ตรวจเช็ค Charger Battery 2 14 A. (DC.)	✓			

ใบตรวจเช็ค FIRE PUMP (Engine)

10	ตรวจเช็คสภาพตู้ Control	/			
----	-------------------------	---	--	--	--

ใบตรวจเช็ค FIRE PUMP (Engine)

ชุดที่	BATTERY # 1 ค่าดวงจำเพาะ	ชุดที่	BATTERY # 2 ค่าดวงจำเพาะ
1		1	
2		2	
3		3	
4		4	
5		5	
6		6	
7		7	
8		8	
9		9	
10		10	

หมายเหตุ

ถังดับเพลิง + กวออากาศดับเพลิง // เครื่องกลั่นยังไม่ครบ

ผู้ตรวจเช็ค	หัวหน้าช่าง	ผู้จัดการอาคาร
ลงชื่อ	ลงชื่อ	ลงชื่อ
..... / / / / / /

ใบตรวจเช็ค FIRE PUMP (Engine)

หน่วยงาน	วันที่ตรวจสอบ <u>4/4/67</u>
อาคาร	รหัสอุปกรณ์ eFP <u>01</u>

ลำดับที่	รายการ	ผลการตรวจสอบ			หมายเหตุ
		ปกติ	แก้ไข	อาการเสีย	

ENGINE & PUMP

1	ตรวจเช็คระดับน้ำมันเชื้อเพลิง <u>1.100</u> ลิตร	✓			
2	ตรวจเช็คระดับน้ำมันหล่อลื่น	✓			
3	ตรวจเช็คระดับน้ำระบายความร้อน	✓			
4	ตรวจเช็คระบบระบายความร้อน	✓			
5	ตรวจเช็คสายพาน	✓			
6	ตรวจสอบท่ออากาศไอดี	✓			
7	ตรวจสอบท่ออากาศไอเสีย	✓			
8	ตรวจเช็คสภาพแบตเตอรี่	✓			
9	ตรวจเช็คค่าความถ่วงจำเพาะแบตเตอรี่	✓			
10	การติดขัดภายในปั๊ม	✓			
11	ตรวจเช็คลูกยางล้อยึดชุดต่อเพลลา	✓			
12	ตรวจเช็คสภาพเครื่องยนต์	✓			
13	ตรวจเช็คตัวเรือนปั๊ม	✓			
14	ตรวจเช็คแท่นเครื่อง	✓			
15	ตรวจเช็คระบบ Manual Start	✓			
16	ตรวจเช็คระบบน้ำหล่อเย็น Pump	✓			
17	ตรวจเช็คการทำงานของเครื่องยนต์และปั๊ม	✓			
18	แรงดันน้ำ Start <u>299</u> PSI.	✓			
19	แรงดันน้ำ Inline <u>296</u> PSI.	✓			
20	ความเร็วรอบ <u>2400</u> RPM.	✓			
21	OIL PRESSURE <u>110</u> KPA.	✓			
22	Water Temperature <u>70</u> C°	✓			
23	Service Hour <u>23.3</u> Hour	✓			
24	ตรวจเช็ค Relife Valve	✓			
25	ตรวจเช็ค Check Valve	✓			

Control

1	ตรวจเช็คจุดต่อสาย	✓			
2	ตรวจเช็ค Fuse Control	✓			
3	ตรวจเช็ค Pressure Switch	✓			
4	ตรวจเช็คแรงดันแบตเตอรี่ 1 <u>29</u> V. (DC.)	✓			
5	ตรวจเช็คแรงดันแบตเตอรี่ 2 <u>29.5</u> V. (DC.)	✓			
6	ตรวจเช็คไฟไซร์	✓			
7	ตรวจเช็คชุด Battery Trouble	✓			
8	ตรวจเช็ค Charger Battery 1 <u>29</u> A. (DC.)	✓			
9	ตรวจเช็ค Charger Battery 2 <u>29.5</u> A. (DC.)	✓			

ใบตรวจเช็ค FIRE PUMP (Engine)

10	ตรวจเช็คสภาพตู้ Control				
----	-------------------------	--	--	--	--

ใบตรวจเช็ค FIRE PUMP (Engine)

ชุดที่	BATTERY # 1 ค่าถ่วงจำเพาะ	ชุดที่	BATTERY # 2 ค่าถ่วงจำเพาะ
1		1	
2		2	
3		3	
4		4	
5		5	
6		6	
7		7	
8		8	
9		9	
10		10	

หมายเหตุ น้ำมันเครื่อง + ทดสอบสภาพถังดับเพลิง / เติมน้ำมันถังดับเพลิง

ผู้ตรวจเช็ค	หัวหน้าช่าง	ผู้จัดการอาคาร
ลงชื่อ	ลงชื่อ	ลงชื่อ
..... / / / / / /

ใบตรวจเช็ค Generator System

หน่วยงาน วันที่ตรวจสอบ 18/4/67
 อาคาร รหัสอุปกรณ์ GS

ลำดับ	รายการ	ผลการตรวจสอบ			หมายเหตุ
		ปกติ	แก้ไข	อาการเสีย	

GENERATOR

1	ตรวจเช็คระดับน้ำมันเชื้อเพลิง ลิตร	/			
2	ตรวจเช็คระดับน้ำมันหล่อลื่น	/			
3	ตรวจเช็คระดับน้ำหล่อเย็น	/			
4	ตรวจเช็คระบบระบายความร้อน	/			
5	ตรวจเช็คสายพานพัดลม	/			
6	ตรวจเช็คใบพัดระบายความร้อนหม้อน้ำ	/			
7	ตรวจสอบท่ออากาศไอดี	/			
8	ตรวจสอบท่ออากาศไอเสีย	/			
9	ตรวจเช็คสภาพเครื่องและแท่นเครื่อง	/			
10	ตรวจเช็คสภาพแบตเตอรี่	/			
11	ตรวจเช็ค Annunciator	/			
12	ตรวจเช็ค Sensor Switch	/			
13	ตรวจเช็คการทำงานตู้ควบคุม	/			
	13.1 Water temperature.....60..... C°	/			
	13.2 Oil Pressor.....3.24.....Bar.	/			
	13.3 ค่าแรงดันแบตเตอรี่ 24.5 Volt. (DC.)	/			
	13.4 กระแสชาร์จ LED <input checked="" type="checkbox"/> ON <input type="checkbox"/> OFF	/			
	13.5 Hour Meter 44.30 Hour	/			
	13.6 ความเร็วรอบ 1500 Rpm.	/			
	13.7 ความถี่แรงดันไฟฟ้า 50.0 Hz.	/			
	13.8 แรงดัน RS 401 ST 400 TR 402 Volt.	/			
	13.9 ตรวจเช็ค Annunciator	/			

ชุดที่	BATTERY # 1 ค่าถ่วงจำเพาะ	ชุดที่	BATTERY # 2 ค่าถ่วงจำเพาะ
1		1	
2		2	
3		3	
4		4	
5		5	
6		6	
	ไม่ต่ำกว่า 1.20		ไม่ต่ำกว่า 1.20

หมายเหตุ ควันไอเชื้อเพลิง + ท่ออากาศไอเสียรั่วซึม // เครื่องจักรไม่ครบ

ผู้ตรวจเช็ค หัวหน้าช่าง ผู้จัดการอาคาร

ลงชื่อ ลงชื่อ ลงชื่อ

ใบตรวจเช็ค JOCKEY PUMP					
หน่วยงาน				วันที่ตรวจสอบ	
อาคาร				รหัสอุปกรณ์ JP	
ลำดับที่	รายการ	ผลการตรวจสอบ			หมายเหตุ
		ปกติ	แก้ไข	อาการเสีย	
MOTOR & PUMP					
1	ตรวจเช็คการติดขัดภายในใบพัด Pump				
2	ตรวจเช็คลูกยางล้อยึดจุดต่อเพลลา				
3	ตรวจเช็คตัวโครง Motor				
4	ตัวเช็คตัวเรือน Pump				
5	ตัวเช็คหัวหลัก Motor				
6	ตรวจเช็คแท่นเครื่องและอุปกรณ์กันสะเทือน				
7	ตรวจเช็คการทำงานของ Motor และ Pump				
8	ตรวจเช็คแรงดัน Start PSI.				
9	ตรวจเช็คแรงดัน Stop PSI.				
10	ตรวจเช็คการทำงานของ Check Valve				
CONTROL					
1	ตรวจเช็คจุดต่อภายในตู้ Control				
2	ตรวจเช็คสภาพ Breaker				
3	ตรวจเช็คสภาพ Magnetic				
4	ตรวจเช็คสภาพ Relay				
5	ตรวจเช็คสภาพ Transformer				
6	ตรวจเช็ค Pressure Switch				
7	ตรวจเช็คสภาพ Fuse				
8	ตรวจเช็ค Overload ค่าที่ SetA				
9	ตรวจเช็คไฟโชว์				
10	แรงดัน R.....S.....T.....Volt.				
11	ตรวจสอบการทำงานของ Control				
12	กระแส R.....S.....T.....AMP.				
13	ตรวจสอบสภาพตู้ Control				
หมายเหตุ					
ผู้ตรวจเช็ค		หัวหน้าช่าง		ผู้จัดการอาคาร	
ลงชื่อ	ลงชื่อ	ลงชื่อ			
..... / / / / / /			

ใบตรวจเช็ค JOCKEY PUMP					
หน่วยงาน				วันที่ตรวจสอบ	
อาคาร				รหัสอุปกรณ์ JP	
ลำดับที่	รายการ	ผลการตรวจสอบ			หมายเหตุ
		ปกติ	แก้ไข	อาการเสีย	
MOTOR & PUMP					
1	ตรวจเช็คการติดตั้งภายในใบพัด Pump				
2	ตรวจเช็คลูกยางล๊อคจุดต่อเพลลา				
3	ตรวจเช็คตัวโครง Motor				
4	ตัวเช็คตัวเรือน Pump				
5	ตัวเช็คหัวหลัก Motor				
6	ตรวจเช็คแท่นเครื่องและอุปกรณ์กันสะเทือน				
7	ตรวจเช็คการทำงานของ Motor และ Pump				
8	ตรวจเช็คแรงดัน Start PSI.				
9	ตรวจเช็คแรงดัน Stop PSI.				
10	ตรวจเช็คการทำงานของ Check Valve				
CONTROL					
1	ตรวจเช็คจุดต่อภายในตู้ Control				
2	ตรวจเช็คสภาพ Breaker				
3	ตรวจเช็คสภาพ Magnetic				
4	ตรวจเช็คสภาพ Relay				
5	ตรวจเช็คสภาพ Transformer				
6	ตรวจเช็ค Pressure Switch				
7	ตรวจเช็คสภาพ Fuse				
8	ตรวจเช็ค Overload ค่าที่ SetA				
9	ตรวจเช็คไฟโซลาร์				
10	แรงดัน R.....S.....T..... Volt.				
11	ตรวจสอบการทำงานของ Control				
12	กระแส R.....S.....T..... AMP.				
13	ตรวจสอบสภาพตู้ Control				
หมายเหตุ <div style="border: 1px solid black; height: 40px; margin-top: 5px;"></div>					
<div style="display: flex; justify-content: space-around; margin-bottom: 10px;"> <div>ผู้ตรวจเช็ค</div> <div>หัวหน้าช่าง</div> <div>ผู้จัดการอาคาร</div> </div> <div style="display: flex; justify-content: space-between;"> <div> ลงชื่อ</div> <div> ลงชื่อ</div> <div> ลงชื่อ</div> </div> <div style="display: flex; justify-content: space-between; margin-top: 5px;"> <div>..... / /</div> <div>..... / /</div> <div>..... / /</div> </div>					

ใบตรวจเช็ค FIRE PUMP (Engine)

หน่วยงาน	วันที่ตรวจสอบ
อาคาร	รหัสอุปกรณ์ FP

ลำดับที่	รายการ	ผลการตรวจสอบ			หมายเหตุ
		ปกติ	แก้ไข	อาการเสีย	

ENGINE & PUMP

1	ตรวจเช็คระดับน้ำมันเชื้อเพลิง ลิตร				
2	ตรวจเช็คระดับน้ำมันหล่อลื่น				
3	ตรวจเช็คระดับน้ำระบายความร้อน				
4	ตรวจเช็คระบบระบายความร้อน				
5	ตรวจเช็คสายพาน				
6	ตรวจสอบท่ออากาศไอดี				
7	ตรวจสอบท่ออากาศไอเสีย				
8	ตรวจเช็คสภาพแบตเตอรี่				
9	ตรวจเช็คค่าความถี่จําเพาะแบตเตอรี่				
10	การติดตั้งภายในปั๊ม				
11	ตรวจเช็คลูกยางล๊อคจุดต่อเพลลา				
12	ตรวจเช็คสภาพเครื่องยนต์				
13	ตรวจเช็คตัวเรือนปั๊ม				
14	ตรวจเช็คแทนเครื่อง				
15	ตรวจเช็คระบบ Manual Start				
16	ตรวจเช็คระบบน้ำหล่อเย็น Pump				
17	ตรวจเช็คการทำงานของเครื่องยนต์และปั๊ม				
18	แรงดันน้ำ Start PSI.				
19	แรงดันน้ำ Inline PSI.				
20	ความเร็วรอบ RPM.				
21	OIL PRESSURE KPA.				
22	Water Temperature C °				
23	Service Hour Hour				
24	ตรวจเช็ค Relife Valve				
25	ตรวจเช็ค Check Valve				

Control

1	ตรวจเช็คจุดต่อสาย				
2	ตรวจเช็ค Fuse Control				
3	ตรวจเช็ค Pressure Switch				
4	ตรวจเช็คแรงดันแบตเตอรี่ 1.....V. (DC.)				
5	ตรวจเช็คแรงดันแบตเตอรี่ 2.....V. (DC.)				
6	ตรวจเช็คไฟโชว์				
7	ตรวจเช็คชุด Battery Trouble				
8	ตรวจเช็ค Charger Battery 1.....A. (DC.)				
9	ตรวจเช็ค Charger Battery 2.....A. (DC.)				

ใบตรวจเช็ค FIRE PUMP (Engine)

10	ตรวจเช็คสภาพตู้ Control				
----	-------------------------	--	--	--	--

ใบตรวจเช็ค FIRE PUMP (Engine)

ชุดที่	BATTERY # 1 ค่าถ่วงจำเพาะ	ชุดที่	BATTERY # 2 ค่าถ่วงจำเพาะ
1		1	
2		2	
3		3	
4		4	
5		5	
6		6	
7		7	
8		8	
9		9	
10		10	

หมายเหตุ

ผู้ตรวจเช็ค	หัวหน้าช่าง	ผู้จัดการอาคาร
ลงชื่อ	ลงชื่อ	ลงชื่อ
..... / / / / / /

ใบตรวจเช็ค FIRE PUMP (Engine)

หน่วยงาน	วันที่ตรวจสอบ
อาคาร	รหัสอุปกรณ์ FP

ลำดับที่	รายการ	ผลการตรวจสอบ			หมายเหตุ
		ปกติ	แก้ไข	อาการเสีย	

ENGINE & PUMP

1	ตรวจเช็คระดับน้ำมันเชื้อเพลิง ลิตร				
2	ตรวจเช็คระดับน้ำมันหล่อลื่น				
3	ตรวจเช็คระดับน้ำระบายความร้อน				
4	ตรวจเช็คระบบระบายความร้อน				
5	ตรวจเช็คสายพาน				
6	ตรวจสอบท่ออากาศไอดี				
7	ตรวจสอบท่ออากาศไอเสีย				
8	ตรวจเช็คสภาพแบตเตอรี่				
9	ตรวจเช็คค่าความถี่จุ่มแบตเตอรี่				
10	การติดตั้งภายในปั๊ม				
11	ตรวจเช็คลูกยางล้อยึดต่อเพลลา				
12	ตรวจเช็คสภาพเครื่องยนต์				
13	ตรวจเช็คตัวเรือนปั๊ม				
14	ตรวจเช็คแท่นเครื่อง				
15	ตรวจเช็คระบบ Manual Start				
16	ตรวจเช็คระบบน้ำหล่อเย็น Pump				
17	ตรวจเช็คการทำงานของเครื่องยนต์และปั๊ม				
18	แรงดันน้ำ Start PSI.				
19	แรงดันน้ำ Inline PSI.				
20	ความเร็วรอบ RPM.				
21	OIL PRESSURE KPA.				
22	Water Temperature C °				
23	Service Hour Hour				
24	ตรวจเช็ค Relife Valve				
25	ตรวจเช็ค Check Valve				

Control

1	ตรวจเช็คจุดต่อสาย				
2	ตรวจเช็ค Fuse Control				
3	ตรวจเช็ค Pressure Switch				
4	ตรวจเช็คแรงดันแบตเตอรี่ 1V. (DC.)				
5	ตรวจเช็คแรงดันแบตเตอรี่ 2V. (DC.)				
6	ตรวจเช็คไฟโซลาร์				
7	ตรวจเช็คชุด Battery Trouble				
8	ตรวจเช็ค Charger Battery 1A. (DC.)				
9	ตรวจเช็ค Charger Battery 2A. (DC.)				

ใบตรวจเช็ค FIRE PUMP (Engine)

10	ตรวจเช็คสภาพตู้ Control				
----	-------------------------	--	--	--	--

ใบตรวจเช็ค FIRE PUMP (Engine)

ชุดที่	BATTERY # 1 ค่าถ่วงจำเพาะ	ชุดที่	BATTERY # 2 ค่าถ่วงจำเพาะ
1		1	
2		2	
3		3	
4		4	
5		5	
6		6	
7		7	
8		8	
9		9	
10		10	

หมายเหตุ

ผู้ตรวจเช็ค	หัวหน้าช่าง	ผู้จัดการอาคาร
ลงชื่อ	ลงชื่อ	ลงชื่อ
..... / / / / / /

ใบตรวจเช็ค JOCKEY PUMP

หน่วยงาน วันที่ตรวจสอบ 25/4/67.
อาคาร รหัสอุปกรณ์ JP - 01 (LZ)

ลำดับที่	รายการ	ผลการตรวจสอบ			หมายเหตุ
		ปกติ	แก้ไข	อาการเสีย	

MOTOR & PUMP

1	ตรวจเช็คการติดตั้งภายในใบพัด Pump	/			
2	ตรวจเช็คลูกยางล้อยึดต่อเพลลา	/			
3	ตรวจเช็คตัวโครง Motor	/			
4	ตัวเช็คตัวเรือน Pump	/			
5	ตัวเช็คหัวหลัก Motor	/			
6	ตรวจเช็คแท่นเครื่องและอุปกรณ์กันสะเทือน	/			
7	ตรวจเช็คการทำงานของ Motor และ Pump	/			
8	ตรวจเช็คแรงดัน Start 170 PSI.	/			
9	ตรวจเช็คแรงดัน Stop 185 PSI.	/			
10	ตรวจเช็คการทำงานของ Check Valve	/			

CONTROL

1	ตรวจเช็คจุดต่อภายในตู้ Control	/			
2	ตรวจเช็คสภาพ Breaker	/			
3	ตรวจเช็คสภาพ Magnetic	/			
4	ตรวจเช็คสภาพ Relay	/			
5	ตรวจเช็คสภาพ Transformer	/			
6	ตรวจเช็ค Pressure Switch	/			
7	ตรวจเช็คสภาพ Fuse	/			
8	ตรวจเช็ค Overload ค่าที่ Set 10 A	/			
9	ตรวจเช็คไฟโชว์	/			
10	แรงดัน R 401 S 400 T 401 Volt.	/			
11	ตรวจสอบการทำงานของ Control	/			
12	กระแส R 4.2 S 4.1 T 4.0 AMP.	/			
13	ตรวจสอบสภาพตู้ Control	/			

หมายเหตุ

ผู้ตรวจเช็ค หัวหน้าช่าง ผู้จัดการอาคาร

ลงชื่อ ลงชื่อ ลงชื่อ

25 / 4 / 67. / /

ใบตรวจเช็ค JOCKEY PUMP

หน่วยงาน วันที่ตรวจสอบ 25/4/67.
อาคาร รหัสอุปกรณ์ JP -02 (HZ).

ลำดับที่	รายการ	ผลการตรวจสอบ			หมายเหตุ
		ปกติ	แก้ไข	อาการเสีย	

MOTOR & PUMP

1	ตรวจเช็คการติดตั้งภายในปั๊ม Pump	/			
2	ตรวจเช็คลูกยางล๊อคจุดต่อเพลา	/			
3	ตรวจเช็คตัวโครง Motor	/			
4	ตัวเช็คตัวเรือน Pump	/			
5	ตัวเช็คหัวหลัก Motor	/			
6	ตรวจเช็คแท่นเครื่องและอุปกรณ์กันสะเทือน	/			
7	ตรวจเช็คการทำงานของ Motor และ Pump	/			
8	ตรวจเช็คแรงดัน Start 270 PSI.	/			
9	ตรวจเช็คแรงดัน Stop 290 PSI.	/			
10	ตรวจเช็คการทำงานของ Check Valve	/			

CONTROL

1	ตรวจเช็คจุดต่อภายในตู้ Control	/			
2	ตรวจเช็คสภาพ Breaker	/			
3	ตรวจเช็คสภาพ Magnetic	/			
4	ตรวจเช็คสภาพ Relay	/			
5	ตรวจเช็คสภาพ Transformer	/			
6	ตรวจเช็ค Pressure Switch	/			
7	ตรวจเช็คสภาพ Fuse	/			
8	ตรวจเช็ค Overload ค่าที่ Set 14 A	/			
9	ตรวจเช็คไฟไซรัว	/			
10	แรงดัน R 460 S 481 T 400 Volt.	/			
11	ตรวจสอบการทำงานของ Control	/			
12	กระแส R 6.5 S 6.7 T 6.6 AMP.	/			
13	ตรวจสอบสภาพตู้ Control	/			

หมายเหตุ

.....

ผู้ตรวจเช็ค หัวหน้าช่าง ผู้จัดการอาคาร
ลงชื่อ ลงชื่อ ลงชื่อ
25/4/67. / /

ใบตรวจเช็ค FIRE PUMP (Engine)

หน่วยงาน
อาคาร

วันที่ตรวจสอบ 25/4/67
รหัสอุปกรณ์ FP-01 (LZ)

ลำดับที่	รายการ	ผลการตรวจสอบ			หมายเหตุ
		ปกติ	แก้ไข	อาการเสีย	

ENGINE & PUMP

1	ตรวจเช็คระดับน้ำมันเชื้อเพลิง 1100 ลิตร	/			
2	ตรวจเช็คระดับน้ำมันหล่อลื่น	/			
3	ตรวจเช็คระดับน้ำระบายความร้อน	/			
4	ตรวจเช็คระบบระบายความร้อน	/			
5	ตรวจเช็คสายพาน	/			
6	ตรวจสอบท่ออากาศไอดี	/			
7	ตรวจสอบท่ออากาศไอเสีย	/			
8	ตรวจเช็คสภาพแบตเตอรี่	/			
9	ตรวจเช็คค่าความถี่จําเพาะแบตเตอรี่	/			
10	การติดตั้งภายในใบพัดปั๊ม	/			
11	ตรวจเช็คลูกยางล้อยึดจุดต่อเพลลา	/			
12	ตรวจเช็คสภาพเครื่องยนต์	/			
13	ตรวจเช็คตัวเรือนปั๊ม	/			
14	ตรวจเช็คแท่นเครื่อง	/			
15	ตรวจเช็คระบบ Manual Start	/			
16	ตรวจเช็คระบบน้ำหล่อเย็น Pump	/			
17	ตรวจเช็คการทำงานของเครื่องยนต์และปั๊ม	/			
18	แรงดันน้ำ Start 160 PSI	/			
19	แรงดันน้ำ Inline 170 PSI	/			
20	ความเร็วรอบ 3000 RPM	/			
21	OIL PRESSURE 80 KPA (PSI)	/			
22	Water Temperature 75 C°	/			
23	Service Hour 25.7 Hour	/			
24	ตรวจเช็ค Relife Valve	/			
25	ตรวจเช็ค Check Valve	/			

Control

1	ตรวจเช็คจุดต่อสาย	/			
2	ตรวจเช็ค Fuse Control	/			
3	ตรวจเช็ค Pressure Switch	/			
4	ตรวจเช็คแรงดันแบตเตอรี่ 1 13.7 V. (DC.)	/			
5	ตรวจเช็คแรงดันแบตเตอรี่ 2 13.5 V. (DC.)	/			
6	ตรวจเช็คไฟโซลาร์	/			
7	ตรวจเช็คชุด Battery Trouble	/			
8	ตรวจเช็ค Charger Battery 1 0.81 A. (DC.)	/			
9	ตรวจเช็ค Charger Battery 2 0.81 A. (DC.)	/			
10	ตรวจเช็คสภาพตู้ Control	/			

ใบตรวจเช็ค FIRE PUMP (Engine)			
ชุดที่	BATTERY # 1 ค่าถ่วงจำเพาะ	ชุดที่	BATTERY # 2 ค่าถ่วงจำเพาะ
1	ไม่พบการรั่วซึม	1	
2			
3			
4			
5			
6			
7			
8			
9			
10			
หมายเหตุ			
ลงชื่อ	ผู้ตรวจเช็ค	หัวหน้าช่าง	ผู้จัดการอาคาร
	25 / 4 / 67		

ใบตรวจเช็ค FIRE PUMP (Engine)

หน่วยงาน	วันที่ตรวจสอบ 25/4/67
อาคาร	รหัสอุปกรณ์ FP - 02 (HZ)

ลำดับที่	รายการ	ผลการตรวจสอบ			หมายเหตุ
		ปกติ	แก้ไข	อาการเสีย	

ENGINE & PUMP

1	ตรวจเช็คระดับน้ำมันเชื้อเพลิง 1650 ลิตร	/			
2	ตรวจเช็คระดับน้ำมันหล่อลื่น	/			
3	ตรวจเช็คระดับน้ำระบายความร้อน	/			
4	ตรวจเช็คระบบระบายความร้อน	/			
5	ตรวจเช็คสายพาน	/			
6	ตรวจสอบท่ออากาศไอดี	/			
7	ตรวจสอบท่ออากาศไอเสีย	/			
8	ตรวจเช็คสภาพแบตเตอรี่	/			
9	ตรวจเช็คค่าความถี่จําเพาะแบตเตอรี่	/			
10	การติดตั้งภายในปั๊ม	/			
11	ตรวจเช็คลูกยางล้อยึดต่อเพลลา	/			
12	ตรวจเช็คสภาพเครื่องยนต์	/			
13	ตรวจเช็คตัวเรือนปั๊ม	/			
14	ตรวจเช็คแท่นเครื่อง	/			
15	ตรวจเช็คระบบ Manual Start	/			
16	ตรวจเช็คระบบน้ำหล่อเย็น Pump	/			
17	ตรวจเช็คการทำงานของเครื่องยนต์และปั๊ม	/			
18	แรงดันน้ำ Start 260 PSI	/			
19	แรงดันน้ำ Inline 295 PSI	/			
20	ความเร็วรอบ 2400 RPM	/			
21	OIL PRESSURE 120 KPA Psi	/			
22	Water Temperature 75 C°	/			
23	Service Hour 23.4 Hour	/			
24	ตรวจเช็ค Relife Valve	/			
25	ตรวจเช็ค Check Valve	/			

Control

1	ตรวจเช็คจุดต่อสาย	/			
2	ตรวจเช็ค Fuse Control	/			
3	ตรวจเช็ค Pressure Switch	/			
4	ตรวจเช็คแรงดันแบตเตอรี่ 1 27.7 V. (DC.)	/			
5	ตรวจเช็คแรงดันแบตเตอรี่ 2 27.6 V. (DC.)	/			
6	ตรวจเช็คไฟโซลาร์	/			
7	ตรวจเช็คชุด Battery Trouble	/			
8	ตรวจเช็ค Charger Battery 1 26.0 A. (DC.)	/			
9	ตรวจเช็ค Charger Battery 2 26.2 A. (DC.)	/			
10	ตรวจเช็คสภาพตู้ Control	/			

ใบตรวจเช็ค FIRE PUMP (Engine)

ชุดที่	BATTERY # 1 ค่าดังจำเพาะ	ชุดที่	BATTERY # 2 ค่าดังจำเพาะ
1	ไม่มีกระแสไฟฟ้า.	1	
2		2	
3		3	
4		4	
5		5	
6		6	
7		7	
8		8	
9		9	
10		10	

หมายเหตุ -

ผู้ตรวจเช็ค	หัวหน้าช่าง	ผู้จัดการอาคาร
ลงชื่อ	ลงชื่อ	ลงชื่อ
25 / 4 / 67		

ใบตรวจเช็ค Generator System

หน่วยงาน

วันที่ตรวจสอบ

25/4/67.

อาคาร

รหัสอุปกรณ์ GS

ลำดับ	รายการ	ผลการตรวจสอบ			หมายเหตุ
		ปกติ	แก้ไข	อาการเสีย	

GENERATOR

1	ตรวจเช็คระดับน้ำมันเชื้อเพลิง 750 ลิตร				
2	ตรวจเช็คระดับน้ำมันหล่อลื่น				
3	ตรวจเช็คระดับน้ำหล่อเย็น				
4	ตรวจเช็คระบบระบายความร้อน				
5	ตรวจเช็คสายพานพัดลม				
6	ตรวจเช็คใบพัดระบายความร้อนหม้อน้ำ				
7	ตรวจสอบท่ออากาศไอดี				
8	ตรวจสอบท่ออากาศไอเสีย				
9	ตรวจเช็คสภาพเครื่องและแท่นเครื่อง				
10	ตรวจเช็คสภาพแบตเตอรี่				
11	ตรวจเช็ค Annunciator				
12	ตรวจเช็ค Sensor Switch				
13	ตรวจเช็คการทำงานตู้ควบคุม				
	13.1 Water temperature 70 C°				
	13.2 Oil Pressor 3.32 Bar				
	13.3 ค่าแรงดันแบตเตอรี่ 29.1 Volt. (DC.)				
	13.4 กระแสชาร์จ LED <input checked="" type="checkbox"/> ON <input type="checkbox"/> FF				
	13.5 Hour Meter 47.3 Hour				
	13.6 ความเร็วรอบ 1500 Rpm.				
	13.7 ความถี่แรงดันไฟฟ้า 50.0 Hz.				
	13.8 แรงดัน RS 40% ST 400TR 40% Volt.				
	13.9 ตรวจเช็ค Annunciator				

ชุดที่	BATTERY # 1 ค่าดังจำเพาะ	ชุดที่	BATTERY # 2 ค่าดังจำเพาะ
1	ไม่ต่ำกว่า 1.20	1	ไม่ต่ำกว่า 1.20
2		2	
3		3	
4		4	
5		5	
6		6	

หมายเหตุ

ผู้ตรวจเช็ค	หัวหน้าช่าง	ผู้จัดการอาคาร
ลงชื่อ 25/4/67.	ลงชื่อ	ลงชื่อ

ใบตรวจเช็ค JOCKEY PUMP

หน่วยงาน วันที่ตรวจสอบ
อาคาร รหัสอุปกรณ์ JP 01 (LZ)

ลำดับที่	รายการ	ผลการตรวจสอบ			หมายเหตุ
		ปกติ	แก้ไข	อาการเสีย	

MOTOR & PUMP

1	ตรวจเช็คการติดตั้งภายในโมเตอร์ Pump	/			
2	ตรวจเช็คดูยางล้อจุดต่อเฟลา	/			
3	ตรวจเช็คตัวโครง Motor	/			
4	ตัวเช็คตัวเรือน Pump	/			
5	ตัวเช็คหัวหลัก Motor	/			
6	ตรวจเช็คแท่นเครื่องและอุปกรณ์กันสะเทือน	/			
7	ตรวจเช็คการทำงานของ Motor และ Pump	/			
8	ตรวจเช็คแรงดัน Start 170 PSI.	/			
9	ตรวจเช็คแรงดัน Stop 185 PSI.	/			
10	ตรวจเช็คการทำงานของ Check Valve	/			

CONTROL

1	ตรวจเช็คจุดต่อภายในตู้ Control	/			
2	ตรวจเช็คสภาพ Breaker	/			
3	ตรวจเช็คสภาพ Magnetic	/			
4	ตรวจเช็คสภาพ Relay	/			
5	ตรวจเช็คสภาพ Transformer	/			
6	ตรวจเช็ค Pressure Switch	/			
7	ตรวจเช็คสภาพ Fuse	/			
8	ตรวจเช็ค Overload ค่าที่ Set 10 A	/			
9	ตรวจเช็คไฟไซรั	/			
10	แรงดัน R 409 S 401 T 402 Volt.	/			
11	ตรวจสอบการทำงานของ Control	/			
12	กระแส R 3.8 S 3.6 T 3.4 AMP.	/			
13	ตรวจสอบสภาพตู้ Control	/			

หมายเหตุ

.....

ผู้ตรวจเช็ค	หัวหน้าช่าง	ผู้จัดการอาคาร
ลงชื่อ	ลงชื่อ	ลงชื่อ
2, 5, 67 / / / /

ใบตรวจเช็ค JOCKEY PUMP

หน่วยงาน อาคาร	วันที่ตรวจสอบ รหัสอุปกรณ์ JP 02 (HZ)
-------------------------------	---

ลำดับที่	รายการ	ผลการตรวจสอบ			หมายเหตุ
		ปกติ	แก้ไข	อาการเสีย	

MOTOR & PUMP

1	ตรวจเช็คการติดตั้งภายในใบพัด Pump	/			
2	ตรวจเช็คลูกยางล๊อคจุดต่อเพลลา	/			
3	ตรวจเช็คตัวโครง Motor	/			
4	ตัวเช็คตัวเรือน Pump	/			
5	ตัวเช็คหัวหลัก Motor	/			
6	ตรวจเช็คแท่นเครื่องและอุปกรณ์กันสะเทือน	/			
7	ตรวจเช็คการทำงานของ Motor และ Pump	/			
8	ตรวจเช็คแรงดัน Start 270 PSI.	/			
9	ตรวจเช็คแรงดัน Stop 290 PSI.	/			
10	ตรวจเช็คการทำงานของ Check Valve	/			

CONTROL

1	ตรวจเช็คจุดต่อภายในตู้ Control	/			
2	ตรวจเช็คสภาพ Breaker	/			
3	ตรวจเช็คสภาพ Magnetic	/			
4	ตรวจเช็คสภาพ Relay	/			
5	ตรวจเช็คสภาพ Transformer	/			
6	ตรวจเช็ค Pressure Switch	/			
7	ตรวจเช็คสภาพ Fuse	/			
8	ตรวจเช็ค Overload ค่าที่ Set 14 A	/			
9	ตรวจเช็คไฟโซลาร์	/			
10	แรงดัน R 400 S 401 T 400 Volt.	/			
11	ตรวจสอบการทำงานของ Control	/			
12	กระแส R 6.3 S 6.3 T 6.3 AMP.	/			
13	ตรวจสอบสภาพตู้ Control	/			

หมายเหตุ

.....

.....

ผู้ตรวจเช็ค ลงชื่อ ([Signature]) 2 / 5 / 67	หัวหน้าช่าง ลงชื่อ / /	ผู้จัดการอาคาร ลงชื่อ / /
--	---	--