

รูปแสดงการปฏิบัติตามมาตรการป้องกันและแก้ไขผลกระทบสิ่งแวดล้อม

โครงการ ศุภาลย์ บลูเวล หัวหิน

ดำเนินการโดย บริษัท ศุภาลย์ จำกัด (มหาชน)

ระหว่างเดือนมกราคม - มิถุนายน พ.ศ.2567



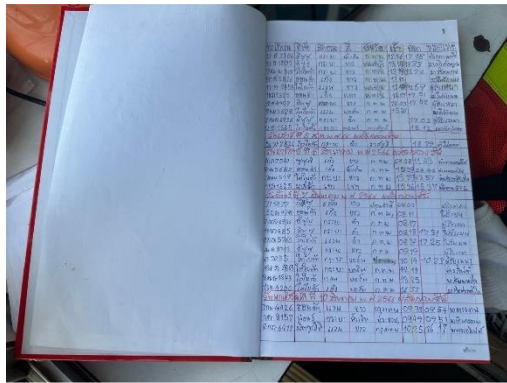
รูปที่ 1 ติดตั้งรั้ว Metal Sheet รอบพื้นที่โครงการ



รูปที่ 2 ป้าย “เขตก่อสร้างระวังอันตราย”



รูปที่ 3 เจ้าหน้าที่รักษาความปลอดภัย (รปภ.)




รูปที่ 4 สมุดบันทึกการเข้า-ออกโครงการ



รูปที่ 5 ผ้าใบปิดคลุมรถบรรทุก



รูปที่ 6 เจ้าหน้าที่ล้างทำความสะอาดล้อรถบรรทุกก่อนออกจากโครงการ



รูปที่ 7 ติดตั้งสเปรย์ละอองน้ำรอบแนวเขตพื้นที่โครงการ



รูปที่ 8 ประตูทางเข้า-ออกโครงการ



รูปที่ 9 คนงานทำความสะอาดภายในพื้นที่โครงการ และถนนด้านหน้าโครงการ



รูปที่ 10 ป้ายจำกัดความเร็วของยานพาหนะที่ใช้ภายในพื้นที่ก่อสร้างไม่เกิน 30 กิโลเมตร/ชั่วโมง
และรถบรรทุก ไม่เกิน 10 กิโลเมตร/ชั่วโมง



รูปที่ 11 ผ้าใบปิดคลุมวัสดุก่อสร้าง



รูปที่ 12 ห้องสโตร์



รูปที่ 13 เทศบาลเมืองหัวหินเข้ามาจัดเก็บมูลฝอย



รูปที่ 14 รถผสมปูนสำเร็จรูป



รูปที่ 15 ป้ายแสดงผลการตรวจวัดคุณภาพสิ่งแวดล้อม



รูปที่ 16 กำแพงกันเสียง โดยใช้ Steel Sheet



รูปที่ 17 ติดตั้งเครื่องตรวจวัดคุณภาพสิ่งแวดล้อม (คุณภาพอากาศ ระดับเสียง และความสั่นสะเทือน)




รูปที่ 18 ป้ายกำหนดช่วงเวลาการทำงาน



รูปที่ 19 กล่องรับความคิดเห็น



รูปที่ 20 พื้นที่จอดรถ



รูปที่ 21 เจ้าหน้าที่เข้าพบผู้พักอาศัยข้างเคียง




รูปที่ 22 บ้ายรายละเอียดโครงการ



รูปที่ 23 บ้ายเดือนอันตรายและความปลอดภัย



รูปที่ 24 บ้ายสถิติความปลอดภัยในการทำงาน



รูปที่ 25 บ้ายประกาศสวัสดิการและคุ้มครองแรงงาน และป้ายกฎระเบียบเพื่อความปลอดภัยในการทำงาน



รูปที่ 26 ถึงส้วม



รูปที่ 27 ห้องน้ำ ห้องส้วม



รูปที่ 28 คนงานทำความสะอาดห้องน้ำ ห้องส้วม





รูปที่ 29 บ่อตกตะกอน



รูปที่ 30 รางระบายน้ำ



รูปที่ 31 ป้ายรณรงค์ประหยัดน้ำ



รูปที่ 32 บ่อตกดินจากการล้างล้อรถบรรทุก



รูปที่ 33 ถังรองรับมูลฝอย และป้ายรณรงค์คัดแยกขยะ



รูปที่ 34 ถังขยะติดเชื้อ



รูปที่ 35 ป้ายรณรงค์ประหยัดไฟ



รูปที่ 36 ป้ายเจ้าหน้าที่ที่รับเรื่องร้องเรียน



รูปที่ 37 ตู้ควบคุมไฟฟ้า



รูปที่ 38 ไฟฟ้าส่องสว่าง



รูปที่ 39 ป้ายชื่อโครงการ และลูกศรแสดงทิศทางการเข้า-ออกโครงการ



รูปที่ 40 ไฟกระพริบด้านหน้าโครงการ



รูปที่ 41 ป้ายเตือน "ระวังรถบรรทุกเข้า-ออก"



รูปที่ 42 พื้นที่จัดเก็บวัสดุไวไฟ



รูปที่ 43 พื้นที่จัดเก็บน้ำยา



รูปที่ 44 ถังดับเพลิง



รูปที่ 45 ป้ายแนะนำการใช้ถังดับเพลิง



รูปที่ 46 ป้ายตรวจเช็คถังดับเพลิง




รูปที่ 47 แผนผังเส้นทางหนีไฟ



รูปที่ 48 SAFETY FIRST



รูปที่ 49 คนงานสวมใส่อุปกรณ์ป้องกันอันตรายส่วนบุคคล



รูปที่ 50 กล้องวงจรปิด



รูปที่ 51 อ่างล้างมือ




รูปที่ 52 ป้ายดับเครื่องยนต์



รูปที่ 53 มาตรการป้องกันโควิด 19



รูปที่ 54 ป้ายขั้นตอนการปฏิบัติสำหรับบุคคลภายนอก
ที่เข้ามาติดต่อในพื้นที่โครงการ



รูปที่ 55 บัตรสำหรับผู้มาติดต่อ



รูปที่ 56 ป้ายจุดรวมพล



รูปที่ 57 จุดบริการน้ำดื่ม




รูปที่ 58 พื้นที่สำหรับทำกิจกรรมการตัดและการเจียรกระเบื้อง



รูปที่ 59 ที่กำบังสะเก็ดไฟ



รูปที่ 60 อุปกรณ์ปฐมพยาบาล



รูปที่ 61 ห้องปฐมพยาบาล และวิธีการปฐมพยาบาลเบื้องต้น



รูปที่ 62 หัวหน้าควบคุมคนงาน



รูปที่ 63 วิศวกรควบคุมงาน



รูปที่ 64 ป้ายสัญญาณมือมาตรฐานสำหรับบันจันหอสูง



รูปที่ 65 ป้าย working range



รูปที่ 66 บ้านพักคนงาน



รูปที่ 67 กิจกรรม safety talk / morning talk



รูปที่ 68 ลิฟต์ขนส่งคนงานและวัสดุก่อสร้าง



รูปที่ 69 INFORMATION BOARD



รูปที่ 70 ติดตั้ง Mesh Sheet ตลอดความสูงของอาคาร



รูปที่ 71 ตะแกรงป้องกันวัสดุตกหล่น



รูปที่ 72 ใบตรวจสอบนั่งร้าน



รูปที่ 73 ราวกันตก