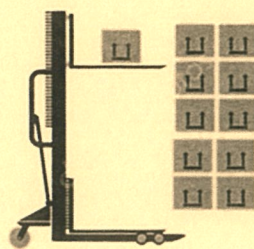





ภาคผนวก 25ก

ผลการตรวจสอบสภาพพนักงานใหม่
ระหว่างเดือนมกราคม-มิถุนายน 2567





9. 0 9





649CHKJUR40MOK



OCCA1256703141429



O40-24-040112



40-24-016784




1114

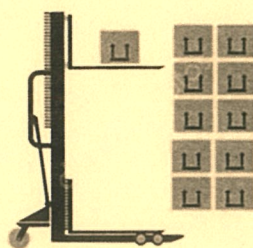

มีผลบังคับใช้ 1/08/2566

FM-KWC-004 Rev.01

ประวัติการแพ้ยา Drug Allergy : -



ผลการตรวจสอบสภาพพนักงาน ประจำปี 2566





โรงพยาบาลบางปะกอก 9 อินเตอร์เนชั่นแนล J.80522 P.23
562 ถนนพหลโยธิน ซ. 2 แขวงบางนา เขตคลองเตย กรุงเทพมหานคร 10150
โทร. 0-2109-9111 | โทรสาร. 0-2877-2222
www.bangpakokhospital.com



หนังสือรับรองการตรวจ



โรงพยาบาลบางปะกอก 9 อินเตอร์เนชั่นแนล

Bangpakok 9 International Hospital

Annual Health Checkup Report

บริษัท ทอสเต็มไทย จำกัด - นวนคร

ตรวจ วันที่ 11,25,26,27,28,29 กันยายน พ.ศ.2566



โรงพยาบาลบางปะกอก 9 อินเตอร์เนชั่นแนล

Bangpakok 9 International Hospital

Annual Health Checkup Report



โรงพยาบาลบางปะกอก 9 อินเตอร์เนชั่นแนล J.80522 P.23
362 ถนนพระรามที่ 2 แขวงบางมด เขตจอมทอง กรุงเทพฯ 10150
โทร. 0-2109-9111 | โทรสาร. 0-2877-2222
www.bangpakokhospital.com



หนังสือรับรองการตรวจ



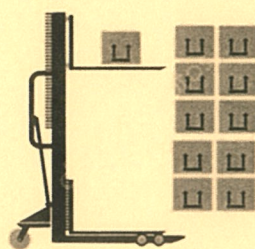

โรงพยาบาลบางปะกอก 9 อินเตอร์เนชั่นแนล

Bangpakok 9 International Hospital

Annual Health Checkup Report

ภาคผนวก 27ก

แผนผังพื้นที่สีเขียวและการปลูกต้นไม้ของโครงการ




(Activity on February- March'24)

5. Employee Activity 1 : กิจกรรมสำหรับพนักงานโครงการ 1

วันที่ 27 มีนาคม 2567 กิจกรรมปรับปรุงภูมิทัศน์จุดพักผ่อนโรงอาหาร FAB6 (โรงงานฝั่งเหนือ)






Before

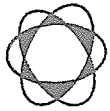


After

ภาคผนวก 28ก

Noise Contour Map





Thai Environmental Technic Limited
บริษัท เทคนิคสิ่งแวดล้อมไทย จำกัด

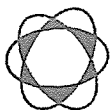
Customer Name : Tostem Thai Co., Ltd./North Factory/EIA
Address : 101/104 Moo 20, Soi Navanakorn 1,
Phaholyothin Rd., Klongnueng, Klongluang,
Pathumthani 12120
Contact : Tel. (02) 529 0474 # 1965 Fax. (02) 529 4385
Job No. : S670326/June

Report No. : 2038/2024/1-2
Report Date : June 19, 2024
Sampling Date : June 11, 2024
Type of Sample : Noise Contour

(1/1-2)

EXTRUDER											
Item	Sampling Point	Result (dB(A))		Item	Sampling Point	Result (dB(A))		Item	Sampling Point	Result (dB(A))	
		11/06/24	Leq			11/06/24	Leq			11/06/24	Leq
1.	A1	77.4	81.1	31.	C1	77.5	85.8	61.	E1	78.0	85.1
2.	A2	79.7	81.7	32.	C2	79.5	87.1	62.	E2	78.3	86.8
3.	A3	78.7	82.8	33.	C3	-	-	63.	E3	77.6	88.2
4.	A4	78.0	83.1	34.	C4	-	-	64.	E4	79.2	87.4
5.	A5	76.9	84.3	35.	C5	-	-	65.	E5	80.5	89.6
6.	A6	79.2	83.4	36.	C6	-	-	66.	E6	80.3	90.8
7.	A7	78.7	84.2	37.	C7	-	-	67.	E7	81.6	92.3
8.	A8	79.6	82.5	38.	C8	-	-	68.	E8	83.7	94.1
9.	A9	79.5	81.9	39.	C9	-	-	69.	E9	82.4	96.2
10.	A10	79.2	86.8	40.	C10	-	-	70.	E10	85.3	95.6
11.	A11	82.1	93.6	41.	C11	-	-	71.	E11	80.4	97.4
12.	A12	80.7	96.4	42.	C12	-	-	72.	E12	82.6	99.7
13.	A13	81.6	88.7	43.	C13	-	-	73.	E13	84.9	101.3
14.	A14	79.9	93.3	44.	C14	-	-	74.	E14	-	-
15.	A15	80.4	92.5	45.	C15	-	-	75.	E15	-	-
16.	B1	76.9	85.0	46.	D1	78.6	84.1	76.	F1	78.3	86.1
17.	B2	77.1	85.8	47.	D2	79.6	87.5	77.	F2	79.6	87.3
18.	B3	-	-	48.	D3	-	-	78.	F3	-	-
19.	B4	-	-	49.	D4	-	-	79.	F4	-	-
20.	B5	-	-	50.	D5	-	-	80.	F5	-	-
21.	B6	-	-	51.	D6	-	-	81.	F6	-	-
22.	B7	-	-	52.	D7	-	-	82.	F7	-	-
23.	B8	-	-	53.	D8	-	-	83.	F8	-	-
24.	B9	-	-	54.	D9	-	-	84.	F9	-	-
25.	B10	-	-	55.	D10	-	-	85.	F10	-	-
26.	B11	-	-	56.	D11	-	-	86.	F11	-	-
27.	B12	-	-	57.	D12	-	-	87.	F12	-	-
28.	B13	-	-	58.	D13	-	-	88.	F13	85.7	96.6
29.	B14	-	-	59.	D14	-	-	89.	F14	-	-
30.	B15	-	-	60.	D15	-	-	90.	F15	-	-

Remark : - บริเวณติดตั้งเครื่องจักร

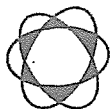


Thai Environmental Technic Limited
บริษัท เทคนิคสิ่งแวดล้อมไทย จำกัด

(1/2-2)

EXTRUDER							
Item	Sampling Point	Result (dB(A))		Item	Sampling Point	Result (dB(A))	
	11/06/24	Leq	Lmax		11/06/24	Leq	Lmax
91.	G1	78.7	85.8	121.	I1	76.6	84.8
92.	G2	78.4	87.1	122.	I2	78.6	86.4
93.	G3	-	-	123.	I3	79.6	87.6
94.	G4	-	-	124.	I4	78.5	87.5
95.	G5	-	-	125.	I5	79.4	89.1
96.	G6	-	-	126.	I6	79.5	88.9
97.	G7	-	-	127.	I7	80.2	89.7
98.	G8	-	-	128.	I8	80.3	93.1
99.	G9	-	-	129.	I9	81.6	91.2
100.	G10	-	-	130.	I10	80.5	90.8
101.	G11	-	-	131.	I11	82.7	94.4
102.	G12	-	-	132.	I12	82.3	97.6
103.	G13	86.2	98.1	133.	I13	83.7	96.5
104.	G14	-	-	134.	I14	80.7	93.3
105.	G15	-	-	135.	I15	81.4	94.6
106.	H1	77.9	84.7				
107.	H2	78.5	86.1				
108.	H3	-	-				
109.	H4	-	-				
110.	H5	-	-				
111.	H6	-	-				
112.	H7	-	-				
113.	H8	-	-				
114.	H9	-	-				
115.	H10	-	-				
116.	H11	-	-				
117.	H12	-	-				
118.	H13	85.5	97.4				
119.	H14	-	-				
120.	H15	-	-				

Remark: - บริเวณติดตั้งเครื่องจักร



Thai Environmental Technic Limited

บริษัท เทคนิคสิ่งแวดล้อมไทย จำกัด

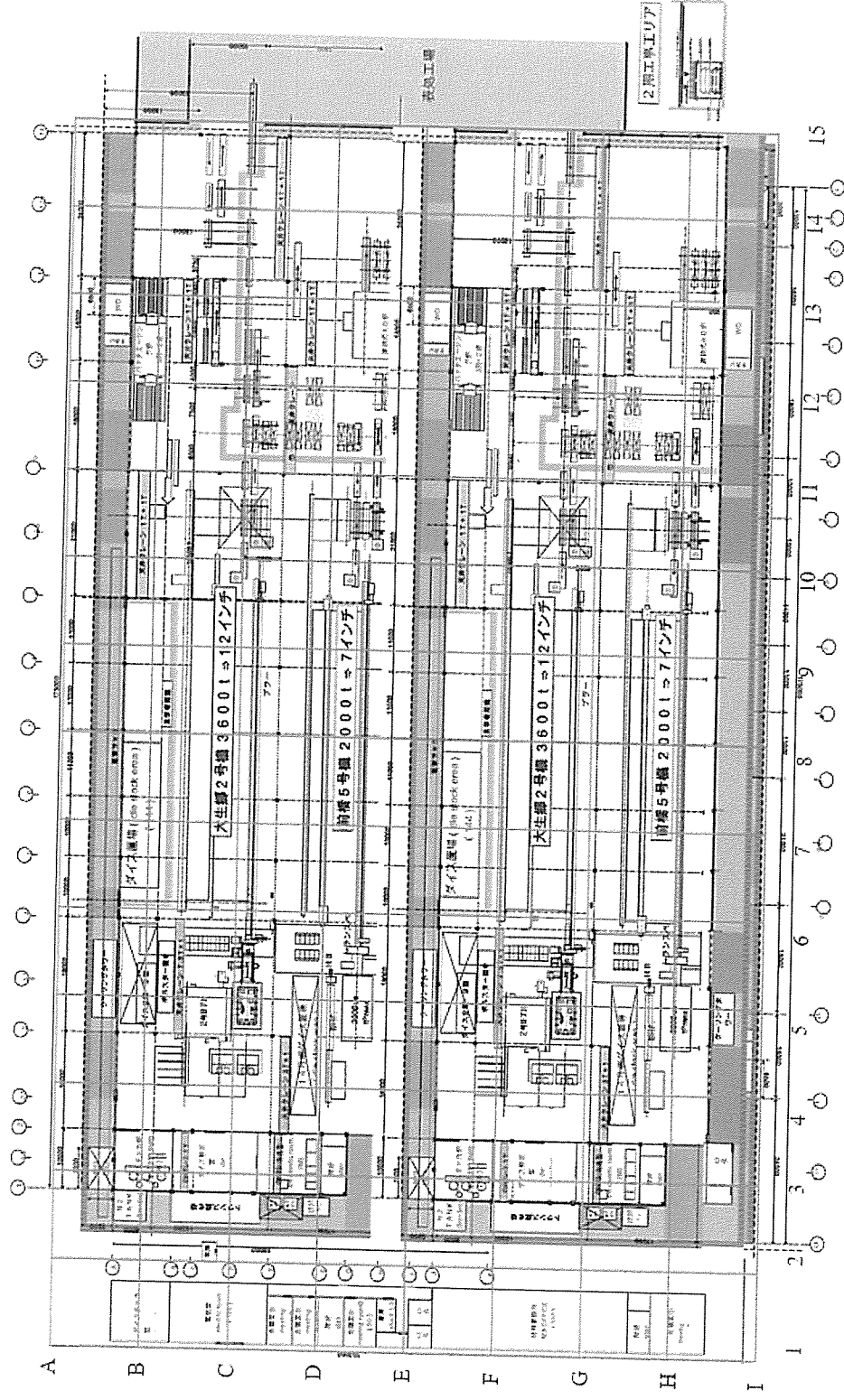
Customer Name : Tostem Thai Co., Ltd./North Factory/EIA
 Address : 101/104 Moo 20, Soi Navanakorn 1,
 Phaholyothin Rd., Klongnueng, Klongluang,
 Pathumthani 12120
 Contact : Tel. (02) 529 0474 # 1965 Fax. (02) 529 4385
 Job No. : S670326/June

Report No. : 2038/2024/2-2
 Report Date : June 19, 2024
 Sampling Date : June 10, 2024
 Type of Sample : Noise Contour

CASTING											
Item	Sampling Point	Result (dB(A))		Item	Sampling Point	Result (dB(A))		Item	Sampling Point	Result (dB(A))	
		10/06/24	Leq			Lmax	10/06/24			Leq	Lmax
1.	A1	76.9	82.6	31.	C9	86.2	89.6	61.	F6	84.7	89.7
2.	A2	77.9	82.7	32.	C10	87.0	89.9	62.	F7	85.1	92.6
3.	A3	77.5	85.0	33.	C11	84.2	91.0	63.	F8	84.5	90.7
4.	A4	78.2	86.4	34.	D1	80.2	85.6	64.	F9	86.0	92.9
5.	A5	76.9	80.3	35.	D2	80.1	89.2	65.	F10	83.7	89.7
6.	A6	79.8	89.6	36.	D3	-	-	66.	F11	84.8	92.7
7.	A7	80.7	94.2	37.	D4	-	-	67.	G1	-	-
8.	A8	82.4	91.2	38.	D5	-	-	68.	G2	-	-
9.	A9	86.1	94.4	39.	D6	84.5	90.3	69.	G3	-	-
10.	A10	85.4	95.4	40.	D7	83.3	90.2	70.	G4	-	-
11.	A11	84.7	91.5	41.	D8	84.6	91.1	71.	G5	82.6	89.6
12.	B1	76.1	80.2	42.	D9	85.9	90.7	72.	G6	82.0	88.7
13.	B2	76.5	79.9	43.	D10	84.9	91.6	73.	G7	83.9	89.3
14.	B3	77.0	80.3	44.	D11	85.2	90.3	74.	G8	86.5	92.5
15.	B4	75.5	76.9	45.	E1	81.0	86.7	75.	G9	85.0	91.7
16.	B5	79.3	80.4	46.	E2	80.5	85.9	76.	G10	84.9	89.9
17.	B6	82.3	90.1	47.	E3	-	-	77.	G11	83.7	90.7
18.	B7	84.6	93.9	48.	E4	-	-				
19.	B8	86.4	92.9	49.	E5	84.2	91.5				
20.	B9	88.4	93.2	50.	E6	83.3	89.2				
21.	B10	86.6	94.7	51.	E7	84.2	88.7				
22.	B11	84.5	92.6	52.	E8	82.9	86.7				
23.	C1	79.8	84.2	53.	E9	85.6	89.3				
24.	C2	79.4	83.8	54.	E10	86.7	91.0				
25.	C3	-	-	55.	E11	83.7	89.6				
26.	C4	-	-	56.	F1	-	-				
27.	C5	-	-	57.	F2	-	-				
28.	C6	84.8	87.6	58.	F3	-	-				
29.	C7	82.3	88.4	59.	F4	-	-				
30.	C8	83.3	90.2	60.	F5	83.8	91.6				
Remark : - 1.การวัดต้องเป็นจุดอ้างอิง											

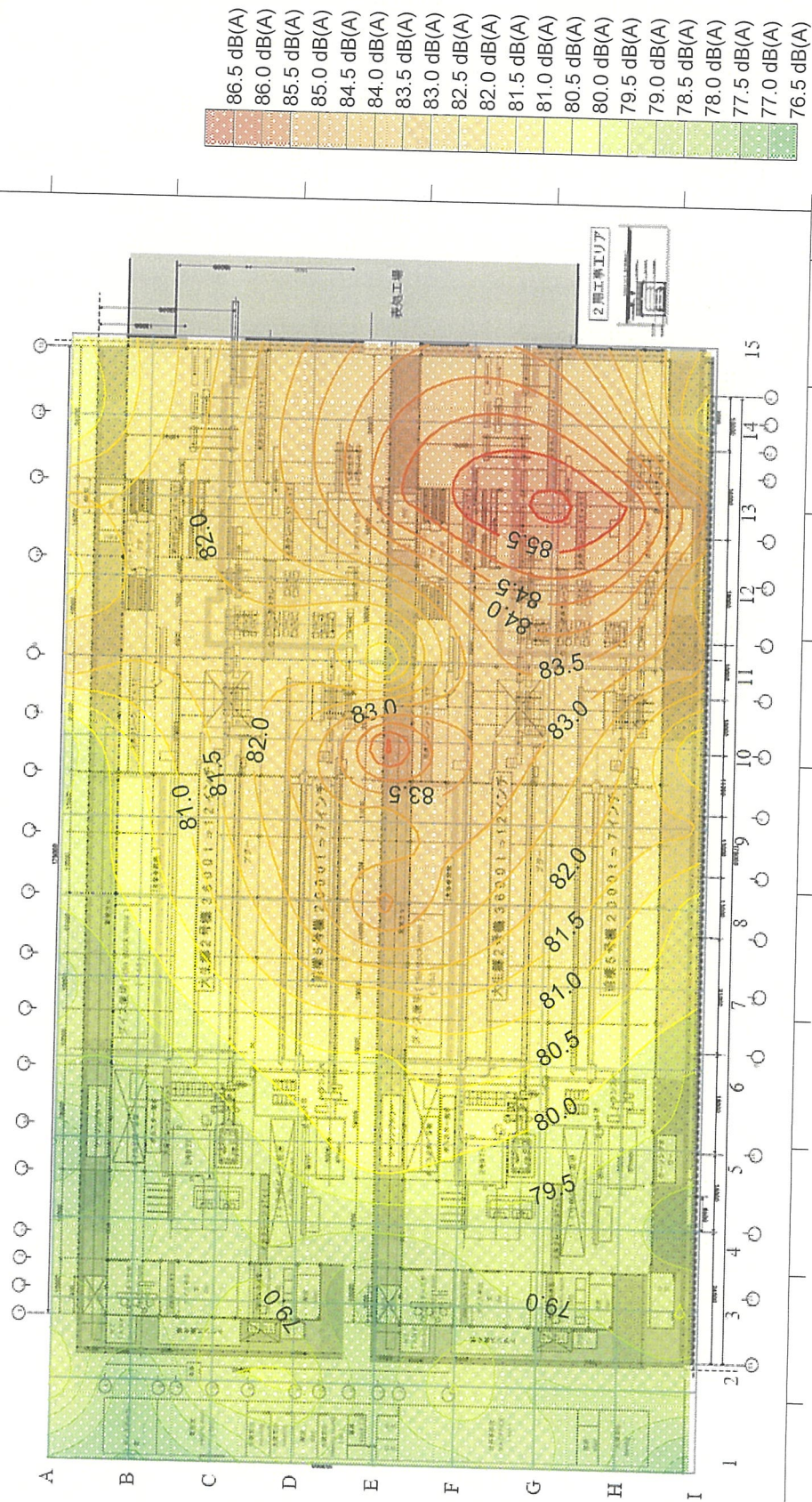
Remark : - บริเวณติดตั้งเครื่องจักร

PHASE 5 P.J. MACHINE EXTRUSION D -LINE



รูปที่ 1 ตำแหน่งตรวจวัดระดับเสียงเพื่อจัดทำแผนผังแสดงระดับเสียง (Noise Contour Map) บริเวณ EXTRUDER

PHASE 5 P.J. MACHINE EXTRUSION D - LINE



รูปที่ 2 แผนที่แสดงระดับเสียง (Noise Contour Map) บริเวณ EXTRUDER

CASITNG MINI LINE

STORAGE

CUTTING

CM

MF

DRCS

DUST

WATER TANK 500m³

COOLING

ELEC

FAN

STOCK BT area S

11'

12'

13'

14'

15'

16'

17'

18'

19'

20'

21'

22'

23'

24'

25'

26'

27'

28'

29'

30'

31'

32'

33'

34'

35'

36'

37'

38'

39'

40'

41'

42'

43'

44'

45'

46'

47'

48'

49'

50'

51'

52'

53'

54'

55'

56'

57'

58'

59'

60'

61'

62'

63'

64'

65'

66'

67'

68'

69'

70'

71'

72'

73'

74'

75'

76'

77'

78'

79'

80'

81'

82'

83'

84'

85'

86'

87'

88'

89'

90'

91'

92'

93'

94'

95'

96'

97'

98'

99'

100'

101'

102'

103'

104'

105'

106'

107'

108'

109'

110'

111'

112'

113'

114'

115'

116'

117'

118'

119'

120'

121'

122'

123'

124'

125'

126'

127'

128'

129'

130'

131'

132'

133'

134'

135'

136'

137'

138'

139'

140'

141'

142'

143'

144'

145'

146'

147'

148'

149'

150'

151'

152'

153'

154'

155'

156'

157'

158'

159'

160'

161'

162'

163'

164'

165'

166'

167'

168'

169'

170'

171'

172'

173'

174'

175'

176'

177'

178'

179'

180'

181'

182'

183'

184'

185'

186'

187'

188'

189'

190'

191'

192'

193'

194'

195'

196'

197'

198'

199'

200'

201'

202'

203'

204'

205'

206'

207'

208'

209'

210'

211'

212'

213'

214'

215'

216'

217'

218'

219'

220'

221'

222'

223'

224'

225'

226'

227'

228'

229'

230'

231'

232'

233'

234'

235'

236'

237'

238'

239'

240'

241'

242'

243'

244'

245'

246'

247'

248'

249'

250'

251'

252'

253'

254'

255'

256'

257'

258'

259'

260'

261'

262'

263'

264'

265'

266'

267'

268'

269'

270'

271'

272'

273'

274'

275'

276'

277'

278'

279'

280'

281'

282'

283'

284'

285'

286'

287'

288'

289'

290'

291'

292'

293'

294'

295'

296'

297'

298'

299'

300'

301'

302'

303'

304'

305'

306'

307'

308'

309'

310'

311'

312'



313'

รูปที่ 3 ตำแหน่งตรวจวัดระดับเสียงเพื่อจัดทำแผนผังแสดงระดับเสียง (Noise Contour Map) บริเวณ CASTING

CASITNG MINI LINE



เอกสารบันทึกปริมาณรถเข้า-ออกของโครงการ
ระหว่างเดือนมกราคม-มิถุนายน 2567



ใบตราจองจำนวนหน้า - ยอด ภาษี เป็นปฏิทินของประเทศไทย จัดทำเดือน มกราคม 2567 N1 (เหล็ก)

วันที่	จำนวนรถเข้า - ออก	หมายเหตุ
1	47 คัน	รถตู้ไปนาบ
2	4 คัน	รถตู้ไปนาบ
3	7 คัน	รถตู้ไปนาบ
4	33 คัน	รถตู้ไปนาบ - รถตู้ไปนาบ
5	36 คัน	รถตู้ไปนาบ - รถตู้ไปนาบ
6	15 คัน	รถตู้ไปนาบ - รถตู้ไปนาบ
7	4 คัน	รถตู้ไปนาบ - รถตู้ไปนาบ
8	56 คัน	รถตู้ไปนาบ - รถตู้ไปนาบ
9	35 คัน	รถตู้ไปนาบ - รถตู้ไปนาบ
10	44 คัน	รถตู้ไปนาบ - รถตู้ไปนาบ
11	87 คัน	รถตู้ไปนาบ - รถตู้ไปนาบ
12	44 คัน	รถตู้ไปนาบ - รถตู้ไปนาบ
13	9 คัน	รถตู้ไปนาบ - รถตู้ไปนาบ
14	6 คัน	รถตู้ไปนาบ - รถตู้ไปนาบ
15	34 คัน	รถตู้ไปนาบ - รถตู้ไปนาบ
16	34 คัน	รถตู้ไปนาบ - รถตู้ไปนาบ
17	43 คัน	รถตู้ไปนาบ - รถตู้ไปนาบ
18	30 คัน	รถตู้ไปนาบ - รถตู้ไปนาบ
19	41 คัน	รถตู้ไปนาบ - รถตู้ไปนาบ
20	18 คัน	รถตู้ไปนาบ - รถตู้ไปนาบ
21	3 คัน	รถตู้ไปนาบ - รถตู้ไปนาบ
22	46 คัน	รถตู้ไปนาบ - รถตู้ไปนาบ
23	40 คัน	รถตู้ไปนาบ - รถตู้ไปนาบ
24	39 คัน	รถตู้ไปนาบ - รถตู้ไปนาบ
25	49 คัน	รถตู้ไปนาบ - รถตู้ไปนาบ
26	37 คัน	รถตู้ไปนาบ - รถตู้ไปนาบ
27	14 คัน	รถตู้ไปนาบ - รถตู้ไปนาบ
28	6 คัน	รถตู้ไปนาบ - รถตู้ไปนาบ
29	47 คัน	รถตู้ไปนาบ - รถตู้ไปนาบ
30	36 คัน	รถตู้ไปนาบ - รถตู้ไปนาบ
31	32 คัน	รถตู้ไปนาบ - รถตู้ไปนาบ

(924 926)

[illegible]

วันที่	จำนวนเงินเข้า - ออก	หมายเหตุ
1	33 บาท	กรณีนอน - นอนนอน
2	37 บาท	วอริ่งนอน - วอริ่งนอน
3	13 บาท	กรณีนอน - นอนนอน
4	วอริ่งนอน	วอริ่งนอน - นอนนอน
5	44 บาท	กรณีนอน - นอนนอน
6	45 บาท	วอริ่งนอน - นอนนอน
7	49 บาท	วอริ่งนอน - นอนนอน
8	36 บาท	วอริ่งนอน - นอนนอน
9	27 บาท	วอริ่งนอน - นอนนอน
10	9 บาท	วอริ่งนอน - นอนนอน
11	วอริ่งนอน 4 บาท	วอริ่งนอน - นอนนอน
12	33 บาท	วอริ่งนอน - นอนนอน
13	46 บาท	วอริ่งนอน - นอนนอน
14	34 บาท	วอริ่งนอน - นอนนอน
15	35 บาท	วอริ่งนอน - นอนนอน
16	34 บาท	วอริ่งนอน - นอนนอน
17	18 บาท	วอริ่งนอน - นอนนอน
18	วอริ่งนอน 3 บาท	วอริ่งนอน - นอนนอน
19	41 บาท	วอริ่งนอน - นอนนอน
20	39 บาท	วอริ่งนอน - นอนนอน
21	46 บาท	วอริ่งนอน - นอนนอน
22	39 บาท	วอริ่งนอน - นอนนอน
23	37 บาท	วอริ่งนอน - นอนนอน
24	15 บาท	วอริ่งนอน - นอนนอน
25	วอริ่งนอน 12 บาท	วอริ่งนอน - นอนนอน
26	32 บาท	วอริ่งนอน - นอนนอน
27	41 บาท	วอริ่งนอน - นอนนอน
28	36 บาท	วอริ่งนอน - นอนนอน
29	34 บาท	วอริ่งนอน - นอนนอน
30		
31		

(22904 915)

วันที่ 25 ธ.ค. 2554

ใบตรวจเช็คจำนวนรถเข้า - ออก ภายในบริษัท หอสมุดไทย จำกัด ประจำเดือน

วันที่	จำนวนรถเข้า - ออก	หมายเหตุ
1	39 คัน	รถรับส่ง - รถตู้ของ
2	27 คัน	รถรับส่ง - รถตู้ของ
3	4 คัน	รถตู้ของ - รถตู้ของ
4	54 คัน	รถตู้ของ - รถตู้ของ
5	5 คัน	รถตู้ของ - รถตู้ของ
6	11 คัน	รถตู้ของ - รถตู้ของ
7	44 คัน	รถตู้ของ - รถตู้ของ
8	36 คัน	รถตู้ของ - รถตู้ของ
9	12 คัน	รถตู้ของ - รถตู้ของ
10	4 คัน	รถตู้ของ - รถตู้ของ
11	49 คัน	รถตู้ของ - รถตู้ของ
12	55 คัน	รถตู้ของ - รถตู้ของ
13	31 คัน	รถตู้ของ - รถตู้ของ
14	36 คัน	รถตู้ของ - รถตู้ของ
15	34 คัน	รถตู้ของ - รถตู้ของ
16	20 คัน	รถตู้ของ - รถตู้ของ
17	4 คัน	รถตู้ของ - รถตู้ของ
18	50 คัน	รถตู้ของ - รถตู้ของ
19	44 คัน	รถตู้ของ - รถตู้ของ
20	38 คัน	รถตู้ของ - รถตู้ของ
21	34 คัน	รถตู้ของ - รถตู้ของ
22	35 คัน	รถตู้ของ - รถตู้ของ
23	13 คัน	รถตู้ของ - รถตู้ของ
24	4 คัน	รถตู้ของ - รถตู้ของ
25	42 คัน	รถตู้ของ - รถตู้ของ
26	45 คัน	รถตู้ของ - รถตู้ของ
27	35 คัน	รถตู้ของ - รถตู้ของ
28	41 คัน	รถตู้ของ - รถตู้ของ
29	29 คัน	รถตู้ของ - รถตู้ของ
30	5 คัน	รถตู้ของ - รถตู้ของ
31	4 คัน	รถตู้ของ - รถตู้ของ

(รวม 935 คัน)

ใบตรวจเช็คจำนวนรถเข้า - ออก ภายในบริษัท หอสมุดไทย จำกัด ประจำเดือน

วันที่ 25 ธ.ค. 2554

วันที่	จำนวนรถเข้า - ออก	หมายเหตุ
1	41 คัน	รถตู้ของ - รถตู้ของ
2	2 คัน	รถตู้ของ - รถตู้ของ
3	42 คัน	รถตู้ของ - รถตู้ของ
4	42 คัน	รถตู้ของ - รถตู้ของ
5	43 คัน	รถตู้ของ - รถตู้ของ
6	16 คัน	รถตู้ของ - รถตู้ของ
7	5 คัน	รถตู้ของ - รถตู้ของ
8	49 คัน	รถตู้ของ - รถตู้ของ
9	47 คัน	รถตู้ของ - รถตู้ของ
10	48 คัน	รถตู้ของ - รถตู้ของ
11	31 คัน	รถตู้ของ - รถตู้ของ
12	14 คัน	รถตู้ของ - รถตู้ของ
13	16 คัน	รถตู้ของ - รถตู้ของ
14	5 คัน	รถตู้ของ - รถตู้ของ
15	13 คัน	รถตู้ของ - รถตู้ของ
16	4 คัน	รถตู้ของ - รถตู้ของ
17	14 คัน	รถตู้ของ - รถตู้ของ
18	30 คัน	รถตู้ของ - รถตู้ของ
19	18 คัน	รถตู้ของ - รถตู้ของ
20	19 คัน	รถตู้ของ - รถตู้ของ
21	1 คัน	รถตู้ของ - รถตู้ของ
22	49 คัน	รถตู้ของ - รถตู้ของ
23	47 คัน	รถตู้ของ - รถตู้ของ
24	38 คัน	รถตู้ของ - รถตู้ของ
25	38 คัน	รถตู้ของ - รถตู้ของ
26	35 คัน	รถตู้ของ - รถตู้ของ
27	9 คัน	รถตู้ของ - รถตู้ของ
28	5 คัน	รถตู้ของ - รถตู้ของ
29	48 คัน	รถตู้ของ - รถตู้ของ
30	48 คัน	รถตู้ของ - รถตู้ของ
31		

(รวม 836 คัน)

ใบตรวจเช็คจำนวนรถเข้า - ออก ภายในบริษัททอสมไทย จำกัด ประจำเดือน 2564 N.1

วันที่	จำนวนรถเข้า - ออก	หมายเหตุ
1	1 คัน	รถส่งของ - รถส่งของ
2	19 คัน	รถรับของ - รถส่งของ
3	37 คัน	รถส่งของ - รถส่งของ
4	16 คัน	รถส่งของ - รถส่งของ
5	3 คัน	รถรับของ - รถส่งของ
6	59 คัน	รถรับของ - รถส่งของ
7	69 คัน	รถรับของ - รถส่งของ
8	22 คัน	รถรับของ - รถส่งของ
9	34 คัน	รถรับของ - รถส่งของ
10	35 คัน	รถรับของ - รถส่งของ
11	10 คัน	รถรับของ - รถส่งของ
12	รวม 2 คัน	รถรับของ - รถส่งของ
13	47 คัน	รถรับของ - รถส่งของ
14	37 คัน	รถรับของ - รถส่งของ
15	41 คัน	รถรับของ - รถส่งของ
16	36 คัน	รถรับของ - รถส่งของ
17	16 คัน	รถรับของ - รถส่งของ
18	12 คัน	รถรับของ - รถส่งของ
19	รวม 2 คัน	รถรับของ - รถส่งของ
20	45 คัน	รถรับของ - รถส่งของ
21	47 คัน	รถรับของ - รถส่งของ
22	1 คัน	รถรับของ - รถส่งของ
23	24 คัน	รถรับของ - รถส่งของ
24	47 คัน	รถรับของ - รถส่งของ
25	18 คัน	รถรับของ - รถส่งของ
26	รวม 2 คัน	รถรับของ - รถส่งของ
27	21 คัน	รถรับของ - รถส่งของ
28	14 คัน	รถรับของ - รถส่งของ
29	37 คัน	รถรับของ - รถส่งของ
30	55 คัน	รถรับของ - รถส่งของ
31	21 คัน	รถรับของ - รถส่งของ

(รวม 903 คัน)

ใบตรวจเช็คจำนวนรถเข้า - ออก ภายในบริษัททอสมไทย จำกัด ประจำเดือน

วันที่	จำนวนรถเข้า - ออก	หมายเหตุ
1	20 คัน	รถรับของ - รถส่งของ
2		รถรับของ - รถส่งของ
3		รถรับของ - รถส่งของ
4	50 คัน	รถรับของ - รถส่งของ
5	45 คัน	รถรับของ - รถส่งของ
6	39 คัน	รถรับของ - รถส่งของ
7	36 คัน	รถรับของ - รถส่งของ
8	17 คัน	รถรับของ - รถส่งของ
9	6 คัน	รถรับของ - รถส่งของ
10	44 คัน	รถรับของ - รถส่งของ
11	39 คัน	รถรับของ - รถส่งของ
12	35 คัน	รถรับของ - รถส่งของ
13	14	รถรับของ - รถส่งของ
14	99	รถรับของ - รถส่งของ
15	11	รถรับของ - รถส่งของ
16	5 คัน	รถรับของ - รถส่งของ
17	38 คัน	รถรับของ - รถส่งของ
18	29 คัน	รถรับของ - รถส่งของ
19	41 คัน	รถรับของ - รถส่งของ
20	37 คัน	รถรับของ - รถส่งของ
21	31 คัน	รถรับของ - รถส่งของ
22	14 คัน	รถรับของ - รถส่งของ
23	3 คัน	รถรับของ - รถส่งของ
24	45 คัน	รถรับของ - รถส่งของ
25	45 คัน	รถรับของ - รถส่งของ
26	40 คัน	รถรับของ - รถส่งของ
27		รถรับของ - รถส่งของ
28	1 คัน	รถรับของ - รถส่งของ
29		รถรับของ - รถส่งของ
30		รถรับของ - รถส่งของ
31		รถรับของ - รถส่งของ

(รวม 647 คัน)