

บทที่ 1

บทนำ

ชื่อโครงการ	โรงหลอมอะลูมิเนียม (ส่วนขยาย ครั้งที่ 1) (ครั้งที่ 5)
สถานที่ตั้ง	นิคมอุตสาหกรรมอมตะซิตี้ ชลบุรี เลขที่ 700/99 หมู่ที่ 1 ตำบลบ้านเก่า อำเภอพานทอง จังหวัดชลบุรี
ชื่อเจ้าของโครงการ	บริษัท ไตกิ อลูมิเนียม อินดัสทรี (ประเทศไทย) จำกัด
สถานที่ติดต่อ	นิคมอุตสาหกรรมอมตะซิตี้ ชลบุรี เลขที่ 700/99 หมู่ 1 ตำบลบ้านเก่า อำเภอพานทอง จังหวัดชลบุรี
จัดทำโดย	บริษัท เทคนิคสิ่งแวดล้อมไทย จำกัด

โครงการได้รับความเห็นชอบในรายงานการประเมินผลกระทบสิ่งแวดล้อม

เลขที่ ทส. 1009.3/24438 ลงวันที่ 18 ธันวาคม 2566

โครงการได้นำเสนอรายงานผลการปฏิบัติตามมาตรการฯ ครึ่งล่าสุดเมื่อ

รายงานฉบับเดือนกรกฎาคม-ธันวาคม 2566 นำส่งหน่วยงานอนุญาตของโครงการ ได้แก่
นิคมอุตสาหกรรมอมตะซิตี้ ชลบุรี เมื่อวันที่ 31 มกราคม 2567

รายละเอียดโครงการ ดังนี้



1.1 ความเป็นมา

บริษัท ไตกิ อลูมิเนียม อินดัสทรี (ประเทศไทย) จำกัด ประกอบกิจการโรงหลอมอะลูมิเนียม ในนิคมอุตสาหกรรมอมตะซิตี้ ชลบุรี ตำบลบ้านเก่า อำเภอพานทอง จังหวัดชลบุรี เดิมได้ทำการจดทะเบียนบริษัท ไตกินิคเกอไทย จำกัด ในปี พ.ศ. 2539 และประกอบกิจการในปี พ.ศ. 2542 และภายหลังได้เปลี่ยนแปลงชื่อเป็น บริษัท ไตกิ อลูมิเนียม อินดัสทรี (ประเทศไทย) จำกัด เมื่อวันที่ 1 กันยายน พ.ศ. 2551 เป็นบริษัทผลิตอะลูมิเนียม ผสม (Aluminium Alloy) จากประเทศญี่ปุ่น บนพื้นที่ 19.105 ไร่ หรือ 19 ไร่ 42 ตารางวา (ประมาณ 30,568 ตารางเมตร) ปัจจุบันได้รับอนุญาตประกอบกิจการโรงงานจากการนิคมอุตสาหกรรมแห่งประเทศไทย โรงงาน ลำดับที่ 60 เพื่อประกอบกิจการผลิต Aluminium Alloy หลอมตะกั่วจากการหลอมอะลูมิเนียม (Aluminium Dross) ผลิตตะกั่วอะลูมิเนียม อะลูมิเนียมผงรีไซเคิล และอะลูมิเนียมก้อนรีไซเคิล กำลังการผลิตสูงสุด 90,000 ตัน/ปี หรือ 250 ตัน/วัน และโดยมีวัตถุดิบหลัก คือ อะลูมิเนียมบริสุทธิ์ เศษอะลูมิเนียม และเศษชิ้นทิ้งอะลูมิเนียม และโรงงานลำดับที่ 106 โดยนำเศษชิ้นทิ้ง และเศษตะกั่วอะลูมิเนียม (Dross จากลูกค้า) นำมาเป็นวัตถุดิบ ในการหลอม ได้รับความเห็นชอบในรายงานการประเมินผลกระทบสิ่งแวดล้อม จากสำนักงานนโยบายและแผนทรัพยากรธรรมชาติและสิ่งแวดล้อม มีลำดับดังนี้

ครั้งที่ 1 โครงการโรงหลอมอะลูมิเนียม บริษัท ไตกิ นิคเกอไทย จำกัด เลขที่ วว. 0804/16033 ลงวันที่ 28 ตุลาคม พ.ศ. 2539 เริ่มดำเนินกิจการผลิตอะลูมิเนียมอัลลอยและหลอมตะกั่วอะลูมิเนียม (Aluminium Dross) กำลังการผลิตสูงสุด 36,000 ตัน/ปี หรือ 100 ตัน/วัน โดยระยะเวลาการผลิตอะลูมิเนียม 360 วัน/ปี

ครั้งที่ 2 รายงานการเปลี่ยนแปลงรายละเอียด โครงการโรงงานหลอมอะลูมิเนียม บริษัท ไตกิ นิคเกอไทย จำกัด เลขที่ ทส. 1109/8228 ลงวันที่ 13 สิงหาคม พ.ศ. 2547 ติดตั้งเตาอบชิ้นทิ้ง (Saw Chips Dryer) ขนาด 20 ตัน/วัน จำนวน 1 เครื่อง ติดตั้งอุปกรณ์ดักฝุ่น (Dust Collector) 1 ชุด และติดตั้งเตาหลอมกากอะลูมิเนียม (Rotary Furnace) ขนาด 4 ตัน/วัน จำนวน 1 เครื่อง มีกำลังการผลิตสูงสุด 36,000 ตัน/ปี หรือ 100 ตัน/วัน โดยระยะเวลาการผลิตอะลูมิเนียม 360 วัน/ปี และเพิ่มประเภทโรงงานลำดับที่ 106 (การ Recycle Dross และชิ้นทิ้ง)

ครั้งที่ 3 โครงการโรงงานหลอมอะลูมิเนียม (ส่วนขยาย) บริษัท ไตกิ นิคเกอไทย จำกัด เลขที่ ทส. 1009/41 ลงวันที่ 4 มกราคม พ.ศ. 2549 เพิ่มสายการผลิตของการหลอมอะลูมิเนียมขึ้น 1 สายการผลิต ได้แก่ ติดตั้งเตาหลอมก้อนอะลูมิเนียม (Energy Recycle Furnace : ER No.1) ขนาด 6.5 ตัน เตาหลอม Melting Furnace (F6) ขนาด 35 ตัน และ Melting Furnace (F7) ขนาด 40 ตัน เตาปรับคุณภาพน้ำ อะลูมิเนียม (Holding Furnace : F8 ขนาด 40 ตัน เตาหลอมกากอะลูมิเนียม (Rotary Furnace No.2) ขนาด 4 ตัน/วัน และเครื่องคัดแยกกากอะลูมิเนียม (MRM No.3) จำนวน 1 เครื่อง ทำให้ความสามารถในการผลิตของ

โครงการเพิ่มกำลังการผลิตของอะลูมิเนียมผสมได้สูงสุดประมาณ 90,000 ตัน/ปี หรือ 250 ตัน/วัน โดยระยะเวลาการผลิตอะลูมิเนียม 360 วัน/ปี

ครั้งที่ 4 รายงานการเปลี่ยนแปลงรายละเอียดโครงการและปรับปรุงมาตรการฯ โรงหลอมอะลูมิเนียม บริษัท ไตกิ นิคมเกอิไทย จำกัด เลขที่ ทส. 1009/8205 ลงวันที่ 12 กันยายน พ.ศ. 2550 เปลี่ยนแปลงระบบบำบัดมลพิษทางอากาศ ติดตั้งระบบ Settling Chamber และ Bag Filter ขนาด 600 ลูกบาศก์เมตร/นาที่ และเปลี่ยนเตาอบ (Saw Chip Dryer) เป็น 2.5 ตัน/ชั่วโมง มีกำลังการผลิตสูงสุด 90,000 ตัน/ปี หรือ 250 ตัน/วัน โดยระยะเวลาการผลิตอะลูมิเนียม 360 วัน/ปี

ครั้งที่ 5 โครงการโรงหลอมอะลูมิเนียม (ส่วนขยาย ครั้งที่ 1) บริษัท ไตกิ อลูมิเนียม อินดัสทรี (ประเทศไทย) จำกัด เลขที่ ทส. 1010.3/5861 ลงวันที่ 26 เมษายน 2562 เปลี่ยนแปลงเพิ่มทางเลือกผลิตภัณฑ์ โดยติดตั้งเตาหลอมอะลูมิเนียม ขนาด 3 ตัน จำนวน 1 ชุด สำหรับเทหล่ออะลูมิเนียมก่อนขนาดเล็ก ติดตั้งชุดให้ความร้อนและจัดให้มีภาชนะบรรจุอะลูมิเนียมเหลวสำหรับการขนส่งอะลูมิเนียมเหลว และผลิตผลิตภัณฑ์ตะกรันอะลูมิเนียมผงขนาดเล็กกว่า 3 มิลลิเมตร (Recycled Aluminum Powder) และผลิตผลิตภัณฑ์ตะกรันอะลูมิเนียมก้อน (Recycled Aluminum Briquette) และติดตั้งเครื่องบดแยกขนาดตะกรันและอัดก้อนตะกรันจำนวน 1 ชุด ติดตั้งระบบบำบัดมลพิษทางอากาศ จำนวน 1 หน่วย (DC400) พร้อมทั้งทบทวนการใช้ประโยชน์พื้นที่โครงการ มีกำลังการผลิตสูงสุด 90,000 ตัน/ปี หรือ 250 ตัน/วัน โดยระยะเวลาการผลิตอะลูมิเนียม 360 วัน/ปี

ครั้งที่ 6 โครงการโรงหลอมอะลูมิเนียม (ส่วนขยายครั้งที่ 1) (ครั้งที่ 3) บริษัท ไตกิ อลูมิเนียม อินดัสทรี (ประเทศไทย) จำกัด เลขที่ ทส 1010.3/10220 ลงวันที่ 21 กรกฎาคม 2564 เปลี่ยนแปลงสัดส่วนปริมาณการใช้วัตถุดิบที่ใช้ในการผลิต รวมถึงการปรับปรุงปริมาณการใช้คุณภาพอะลูมิเนียมให้สอดคล้องกับสัดส่วนวัตถุดิบหลัก การปรับปรุงรายละเอียด การผลิตโดยติดตั้งเครื่องอบวัตถุดิบเพื่อลดความชื้นก่อนนำเข้าเตาหลอม การเปลี่ยนแปลงรายละเอียดระบบดักฝุ่น DC 1200 No.1 และปรับปรุงอัตราการระบายให้สอดคล้องกับการเปลี่ยนแปลงรายละเอียดโครงการ และต่อเติมหลังคาบริเวณ Scrap Yard บริเวณติดกับบ่อ Cooling Tower บริเวณ Skimming 3 นอกจากนี้ ขอทบทวนผังการใช้ประโยชน์ที่ดินของอาคารต่างๆ ให้สอดคล้องกับการใช้งานจริง โดยยังคงมีกำลังการผลิตอะลูมิเนียมผสม (Aluminium Alloy) สูงสุด 90,000 ตัน/ปี หรือ 250 ตัน/วัน โดยระยะเวลาการผลิตอะลูมิเนียม 360 วัน/ปี

ครั้งที่ 7 โครงการโรงหลอมอะลูมิเนียม (ส่วนขยายครั้งที่ 1) (ครั้งที่ 4) บริษัท ไตกิ อลูมิเนียม อินดัสทรี (ประเทศไทย) จำกัด เลขที่ ทส 1009.3/18757 ลงวันที่ 4 พฤศจิกายน 2565 เปลี่ยนแปลงพื้นที่การใช้ประโยชน์บริเวณ Stock Yard Area 5 (Area G) โดยการติดตั้งหม้อแปลงไฟฟ้า และก่อสร้างห้องควบคุมไฟฟ้า MDB (Main Distribution Board) เพื่อรองรับปริมาณการใช้ไฟฟ้าเพิ่มขึ้น และย้ายตำแหน่งพื้นที่สีเขียว และตำแหน่ง Truck Scale ซึ่งขนาดพื้นที่สีเขียวไม่เปลี่ยนแปลงไปจากเดิม ปรับปรุงกระบวนการผลิตของเครื่องจักร

ประกอบด้วย เครื่องปั่นแยกตะกอนอะลูมิเนียม (MRM) เครื่องคัดแยกขนาดตะกอนอะลูมิเนียม (Skimming) พร้อมติดตั้งเครื่องคัดแยกขนาดตะกอนอะลูมิเนียม Skimming No.4 จำนวน 1 เครื่อง อยู่ในอาคารผลิตเดิม และ ยกเลิกเตาหลอมแบบหมุน (Rotary Furnace) ขนาด 4 ตัน จำนวน 1 เครื่อง พร้อมทั้งปรับปรุงระบบรวบรวม และระบบบำบัดมลพิษอากาศ โดยโครงการยกเลิกระบบดักฝุ่น DC 300 และ DC 800 เปลี่ยนเป็น ระบบดักฝุ่น DC 1500 No.2 เป็นระบบ Cyclone ต่อกับ Bag Filter โดยจะทำการติดตั้ง จำนวน 1 ชุด

ครั้งที่ 8 โครงการโรงหลอมอะลูมิเนียม (ส่วนขยาย ครั้งที่ 1) (ครั้งที่ 5) บริษัท ไตก อลูมิเนียม อินดัสทรี (ประเทศไทย) จำกัด เลขที่ ทส. 1009.3/24438 ลงวันที่ 18 ธันวาคม 2566 เป็นการเปลี่ยนแปลงพื้นที่การใช้ประโยชน์ที่ดินของโครงการ เพื่อให้การบริหารจัดการพื้นที่ของโครงการมีความเหมาะสมยิ่งขึ้น ซึ่งโครงการมีแผนที่ก่อสร้างอาคารสำนักงานและโรงอาหารใหม่ ต่อเติมหลังคาที่อาคารเก็บผลิตภัณฑ์ และปรับเปลี่ยนตำแหน่งของพื้นที่สีเขียว พร้อมทั้งขอทำการติดตั้งแผงเซลล์แสงอาทิตย์บนหลังอาคาร Scrap Yard อาคาร Tromel No.1 และอาคาร Stock Yard Area 1 (ปัจจุบันระหว่างเดือนมกราคม-มิถุนายน 2567 ยังไม่ได้ทำการติดตั้งแผงเซลล์แสงอาทิตย์บนหลังอาคาร)

ทั้งนี้ โครงการย้ายตำแหน่งเครื่องจักร F10, F5, PREHAT POT, MRM2 โดยไม่ได้เปลี่ยนแปลงเครื่องจักร ซึ่งภายหลังเปลี่ยนแปลงรายละเอียดโครงการในครั้งนี้ เป็นการปรับเปลี่ยนย้ายตำแหน่งเครื่องจักร ซึ่งเครื่องจักร F5 และ MRM2 เชื่อมต่อแนวท่อรวบรวมมลพิษอากาศเข้าเครื่องบำบัดมลพิษอากาศ DC500 เช่นเดิม และปรับปรุงปล่อยระบายมลพิษทางอากาศ โดยขอยกเลิกปล่อยระบาย F10 สำหรับอากาศเสียจาก F10 จะรวบรวมเข้าสู่ระบบดักฝุ่น DC1500 No.1

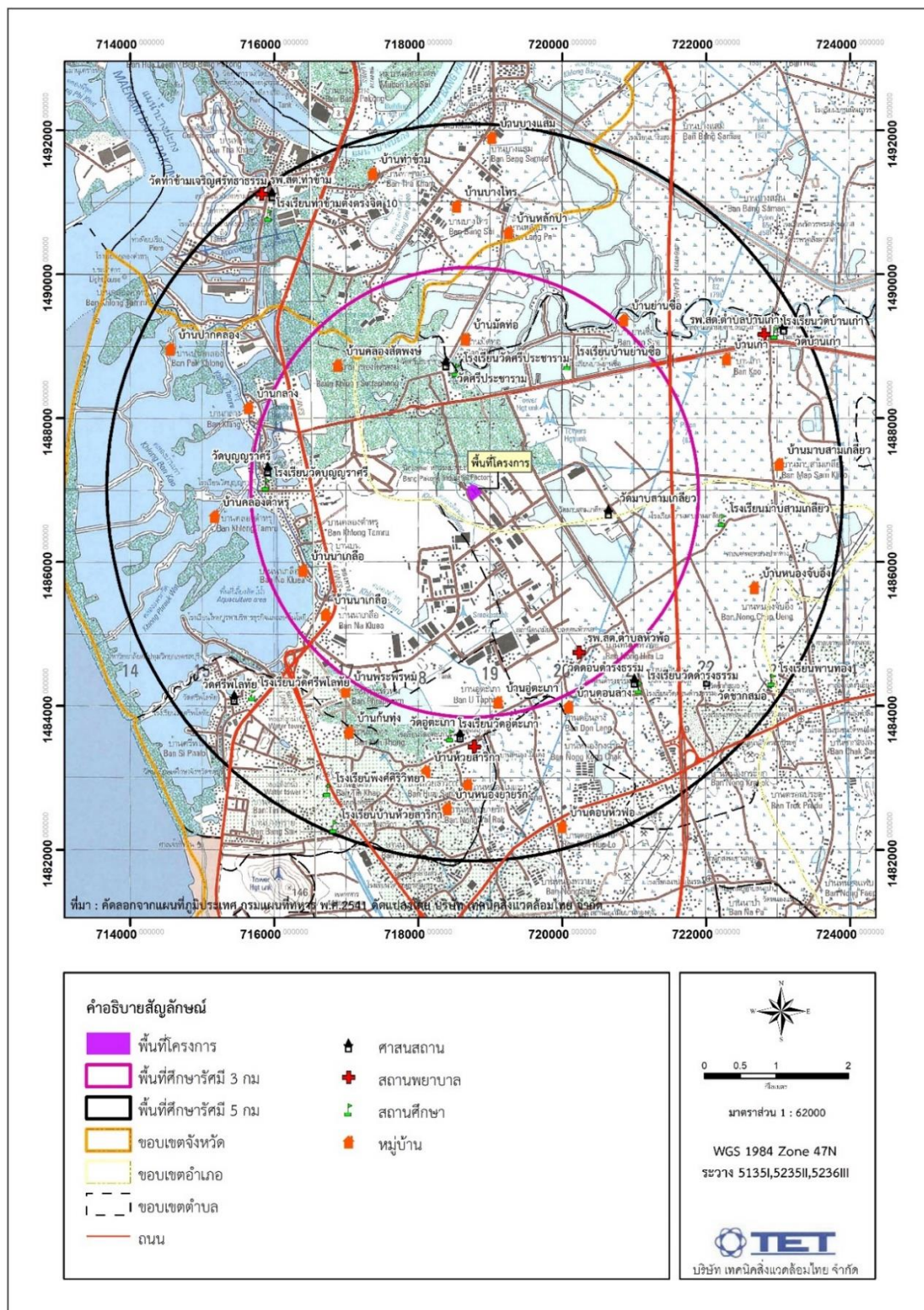
โดยโครงการต้องปฏิบัติตามมาตรการป้องกันและแก้ไขผลกระทบสิ่งแวดล้อม และมาตรการติดตามตรวจสอบผลกระทบสิ่งแวดล้อมที่กำหนดไว้อย่างเคร่งครัด

ดังนั้นเพื่อตระหนักถึงการดำเนินงานด้านสิ่งแวดล้อม บริษัท ไตก อลูมิเนียม อินดัสทรี (ประเทศไทย) จำกัด จึงได้มอบหมายให้ บริษัท เทคนิควัสดุไทย จำกัด ซึ่งเป็นนิติบุคคลและห้องปฏิบัติการวิเคราะห์คุณภาพสิ่งแวดล้อมที่ขึ้นทะเบียนกับกรมโรงงานอุตสาหกรรม กระทรวงอุตสาหกรรม ทะเบียนเลขที่ ว-236 และได้รับการรับรองมาตรฐานสากล มอก. 17025: 2017 จากสำนักงานมาตรฐานผลิตภัณฑ์อุตสาหกรรม เป็นผู้ดำเนินการติดตามตรวจสอบผลกระทบสิ่งแวดล้อมและจัดทำรายงานผลการปฏิบัติตามมาตรการป้องกันและแก้ไขผลกระทบสิ่งแวดล้อมและมาตรการติดตามตรวจสอบผลกระทบสิ่งแวดล้อม ของโครงการโรงหลอมอะลูมิเนียม (ส่วนขยาย ครั้งที่ 1) (ครั้งที่ 5) เพื่อเสนอต่อหน่วยงานที่เกี่ยวข้องทุก 6 เดือน สำหรับรายงานฉบับนี้เป็นรายงานฉบับที่ 1 ประจำปี 2567 (ระหว่างเดือนมกราคม-มิถุนายน 2567)

1.2 ที่ตั้งโครงการ

บริษัท ไตกิ อลูมิเนียม อินดัสทรี (ประเทศไทย) จำกัด ตั้งอยู่ภายในนิคมอุตสาหกรรมอมตะซิตี้ ชลบุรี ตำบลบ้านเก่า อำเภอบ้านนา จังหวัดชลบุรี ขนาดพื้นที่โครงการ ประมาณ 19.105 ไร่ หรือประมาณ 30,568 ตารางเมตร โดยมีอาณาเขตติดต่อกับพื้นที่รอบโครงการ แสดงดังรูปที่ 1.2-1 ดังนี้

ทิศเหนือ	ติดกับ	พื้นที่อาคารจัดเก็บสินค้าของโครงการ ถัดไปเป็นคลองสัตว์พงษ์
ทิศตะวันออก	ติดกับ	ถนนภายในนิคมฯ ถัดไปเป็นบริษัท ไทย นิคเค เทรดิง (นิคเคสยามอลูมิเนียม) จำกัด
ทิศตะวันตก	ติดกับ	คลองสัตว์พงษ์ ถัดไปเป็นชุมชนหมู่ 1 บ้านคลองสัตว์พงษ์ใต้
ทิศใต้	ติดกับ	บริษัท ไทยคิควา อินดัสทรีส์ จำกัด



รูปที่ 1.2-1 ที่ตั้งโครงการ

ที่มา : รายงานการประเมินผลกระทบสิ่งแวดล้อมโครงการโรงหลอมอะลูมิเนียม (ส่วนขยาย ครั้งที่ 1) (ครั้งที่ 5)
บริษัท ไตก อลูมิเนียม อินดัสทรี (ประเทศไทย) จำกัด พ.ศ. 2565

1.3 รายละเอียดโครงการโดยสังเขป

1.3.1 การใช้ประโยชน์พื้นที่โครงการ

บริษัท ไตก อลูมิเนียม อินดัสทรี (ประเทศไทย) จำกัด มีขนาดพื้นที่โครงการ 30,568 ตารางเมตร หรือ 19.105 ไร่ การใช้ประโยชน์พื้นที่โครงการแสดงรายละเอียดดังตาราง 1.3-1 และแสดงดังรูปที่ 1.3-1

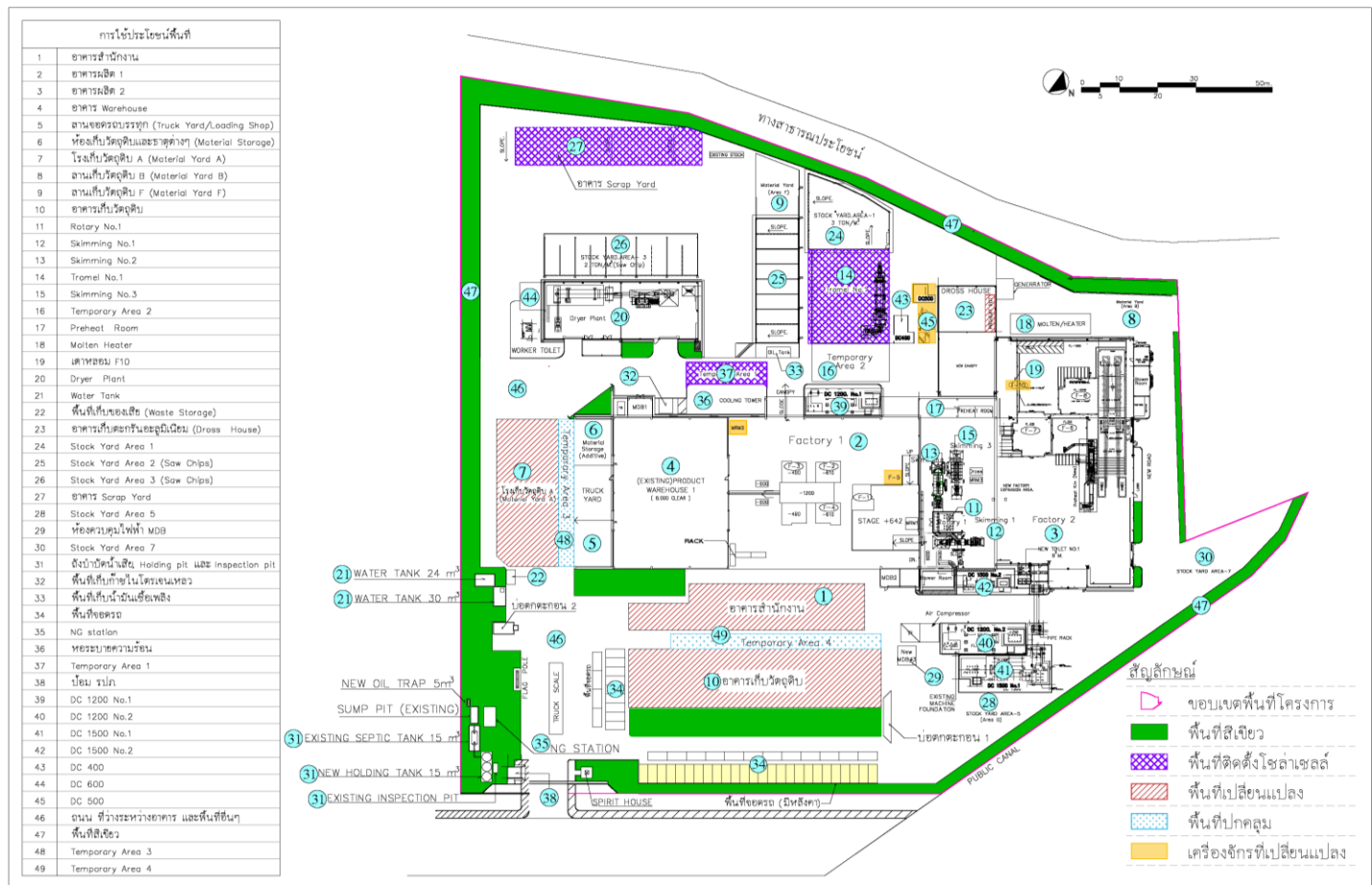
ตารางที่ 1.3-1 การใช้ประโยชน์พื้นที่โครงการในปัจจุบัน

การใช้ประโยชน์พื้นที่		พื้นที่ (ตร.ม.)	สัดส่วน (ร้อยละ)
1.	อาคารสำนักงาน	680	2.22
2.	อาคารผลิต 1	2,900	9.49
3.	อาคารผลิต 2	2,370	7.75
4.	อาคาร Warehouse	1,200	3.93
5.	ลานจอดรถบรรทุก (Truck Yard/Loading Shop)	332	1.09
6.	ห้องเก็บวัตถุดิบและธาตุต่างๆ (Material Storage)	108	0.35
7.	โรงเก็บวัตถุดิบ A (Material Yard A)	450	1.47
8.	ลานเก็บวัตถุดิบ B (Material Yard B)	162	0.53
9.	ลานเก็บวัตถุดิบ F (Material Yard F)	160	0.52
10.	อาคารเก็บวัตถุดิบ	1,028	3.36
11.	Rotary No.1	40	0.13
12.	Skimming No.1	60	0.20
13.	Skimming No.2	75	0.25
14.	Tromel No.1	520	1.70
15.	Skimming No.3	40	0.13
16.	Temporary Area 2	242	0.79
17.	Preheat Room	27	0.09
18.	Molten Heater	116	0.38
19.	เตาหลอม F10	110	0.36
20.	Dryer Plant	667	2.18
21.	Water Tank	27	0.09
22.	อาคารซ่อมบำรุง	-	-
23.	พื้นที่เก็บของเสีย (Waste Storage)	23	0.08
24.	อาคารเก็บตะกอนอะลูมิเนียม (Dross House)	555	1.82
25.	Stock Yard Area 1	400	1.31
26.	Stock Yard Area 2 (Saw Chips)	541	1.77
27.	Stock Yard Area 3 (Saw Chips)	730	2.39
28.	อาคาร Scrap Yard	595	1.95
29.	Stock Yard Area 5	1,129	3.69
30.	ห้องควบคุมไฟฟ้า MDB	16	0.05

ตารางที่ 1.3-1 (ต่อ) การใช้ประโยชน์พื้นที่โครงการในปัจจุบัน

การใช้ประโยชน์พื้นที่		พื้นที่ (ตร.ม.)	สัดส่วน (ร้อยละ)
31.	Stock Yard Area 7	209	0.68
32.	Stock Yard Area 8 (ลาน G)	-	-
33.	ถังบำบัดน้ำเสีย, Holding pit และ Inspection pit	72	0.23
34.	พื้นที่เก็บก๊าซไนโตรเจนเหลว	36	0.12
35.	พื้นที่เก็บน้ำมันเชื้อเพลิง	17	0.06
36.	พื้นที่จอดรถ	600	1.96
	- พื้นที่จอดรถ (มีหลังคา)	312	1.02
	- พื้นที่จอดรถ (ไม่มีหลังคา)	288	0.94
37.	NG station	17	0.06
38.	หอระบายความร้อน	180	0.59
39.	Temporary Area 1	120	0.39
40.	โรงอาหาร	-	-
41.	ปั๊ม รปภ.	11	0.04
42.	DC 1200 No.1	180	0.59
43.	DC 1200 No.2	257	0.84
44.	DC 1500 No.1	250	0.82
45.	DC 1500 No.2	146	0.48
46.	DC 400	32	0.10
47.	DC 600	90	0.29
48.	DC 500	80	0.26
49.	ถนน ที่ว่างระหว่างอาคาร และพื้นที่อื่นๆ	8,527	27.89
50.	พื้นที่สีเขียว	3,821	12.50
51.	Temporary Area 3	156	0.51
52.	Temporary Area 4	464	1.52
รวม		30,568	100

ที่มา : รายงานการประเมินผลกระทบสิ่งแวดล้อมโครงการโรงหลอมอะลูมิเนียม (ส่วนขยาย ครั้งที่ 1) (ครั้งที่ 5)
บริษัท ไตก อลูมิเนียม อินดัสทรี (ประเทศไทย) จำกัด พ.ศ. 2566



ที่มา : รายงานการประเมินผลกระทบสิ่งแวดล้อมโครงการโรงหลอมอะลูมิเนียม (ส่วนขยายครั้งที่ 1) (ครั้งที่ 4) บริษัท ไตก อลูมิเนียม อินดัสทรี (ประเทศไทย) จำกัด พ.ศ. 2566

1.3.2 เครื่องจักรและอุปกรณ์

ตารางที่ 1.3-2 จำนวนเครื่องจักรหลักของโครงการ

เครื่องจักร/อุปกรณ์	จำนวน (เครื่อง)
โรงงานลำดับที่ 60	
1. เตา Melting Furnace (F1) ขนาด 27 ตัน	1
2. เตา Melting-Holding Furnace (F2) ขนาด 27 ตัน	1
3. เตา Melting-Holding Furnace (F3) ขนาด 26 ตัน	1
4. เตา Holding Furnace (F4) ขนาด 28 ตัน	1
5. เตาหลอมอะลูมิเนียมขนาดเล็ก (อะลูมิเนียมชนิดพิเศษ) (F5) ขนาด 0.5 ตัน	1
6. เตา Melting Furnace (F6) ขนาด 35 ตัน	1
7. เตา Melting Furnace (F7) ขนาด 40 ตัน	1
8. เตา Holding Furnace (F8) ขนาด 40 ตัน	1
9. เตา Melting Furnace (F10) ขนาด 3 ตัน	1
10. เครื่องปั้นแยกตะกั่วอะลูมิเนียม (MRM)	3
11. เครื่องคัดแยกขนาดตะกั่ว (Skimming)	3
12. Tromel No.1	1
13. ชุดอัดก้อนตะกั่วอะลูมิเนียม	1
14. เครื่องอบวัตถุดิบ	1
15. DC 1,200	2
16. DC 1,500 No.1	1
17. DC 1,500 No.2	1
18. DC 600	1
19. DC 500	1
20. DC 400	1
โรงงานลำดับที่ 106	
1. เตาอบซีกิ่ง (Saw Chips Dryer) ขนาด 2.5 ตัน/ชั่วโมง	1
2. เตาหลอมแบบหมุน (Rotary Furnace) ขนาด 4 ตัน	1
3. ชุดคัดแยกเศษอะลูมิเนียม	1

ที่มา : รายงานการประเมินผลกระทบสิ่งแวดล้อมโครงการโรงหลอมอะลูมิเนียม (ส่วนขยาย ครั้งที่ 1) (ครั้งที่ 5)
บริษัท ไตกิ อะลูมิเนียม อินดัสทรี (ประเทศไทย) จำกัด พ.ศ. 2566

1.3.3 วัตถุดิบ

วัตถุดิบหลักที่ใช้ในกระบวนการผลิตของโครงการ ประกอบด้วย วัตถุดิบหลักในการหลอมอะลูมิเนียม ได้แก่

- (1) อะลูมิเนียมบริสุทธิ์
- (2) อะลูมิเนียมแท่ง (อินกอต)
- (3) เศษอะลูมิเนียม
- (4) อะลูมิเนียมหมุนเวียนภายในโครงการ

1.3.4 ผลิตภัณฑ์

ผลิตภัณฑ์ของโครงการ แบ่งออกเป็น 2 ประเภท ดังนี้

- (1) ผลิตภัณฑ์หลัก ได้แก่ อะลูมิเนียมแท่ง (อินกอต), อะลูมิเนียมเหลว และอะลูมิเนียมก้อนขนาดเล็ก
- (2) ผลิตภัณฑ์พลอยได้ ได้แก่ ตะกรันอะลูมิเนียมผง และตะกรันอะลูมิเนียมก้อน

1.3.5 กระบวนการผลิต

กระบวนการผลิตของโครงการเป็นการผลิตอะลูมิเนียมผสม โดยการนำเอาอะลูมิเนียมแท่ง มาหลอมรวมกับเศษอะลูมิเนียม เพื่อปรับให้มีปริมาณธาตุต่างๆ ตามคุณสมบัติที่ต้องการ แล้วนำไปหล่อขึ้นรูปใหม่ แสดงดังรูปที่ 1.3-2

ปัจจุบันโครงการสามารถทำการผลิตได้ 5 สายการผลิต คือ Melting Furnace ร่วมกับ Holding Furnace มี 1 สายการผลิต และ Melting-Holding Furnace มี 3 สายการผลิต Melting Furnace (F6&F7) และ Holding Furnace (F8) มี 1 สายการผลิต ขั้นตอนการผลิตประกอบด้วย 5 ขั้นตอน ดังนี้

(1) การเตรียมวัตถุดิบ/กระบวนการอบเศษชิ้นอะลูมิเนียม

วัตถุดิบที่โครงการใช้ในกระบวนการผลิตที่เป็นเศษอะลูมิเนียม หากมีฝุ่น เศษพลาสติก ยาง หรือ โลหะอื่นปะปนมาจะต้องทำการคัดแยกก่อน ส่วนชิ้นอะลูมิเนียมจะต้องผ่านกระบวนการเตรียมวัตถุดิบก่อน โดยเศษชิ้นทั้งหมดที่ซื้อมาจากโรงงานอะลูมิเนียมต่างๆ ประมาณ 1,500 ตัน/เดือน จะถูกลำเลียงโดยสายพาน เข้าสู่เตาอบชิ้น (Saw Chips Dryer) ขนาด 2.5 ตัน/ชั่วโมง โดยมีระยะเวลาการอบประมาณ 5-10 นาที

ซึ่งโครงการใช้ก๊าซธรรมชาติเป็นเชื้อเพลิงอุณหภูมิภายในเตาประมาณ 200-300 องศาเซลเซียส เพื่อทำการอบเศษซากให้แห้ง นำสิ่งปนเปื้อนที่ปะปนมากับซากให้หลุดออกไปและลดมลพิษในอากาศที่เกิดจากเตาหลอมก่อนนำไปหลอมรวมกับวัตถุดิบชนิดอื่น ๆ โดยสายพานลำเลียงจะดึงเศษซากที่ถูกอบแห้งเรียบร้อยแล้วไปทำการแยกเศษซากอะลูมิเนียมและซีลีเนียมออกจากกัน โดยเศษซากอะลูมิเนียมโครงการจะนำไปใช้เป็นวัตถุดิบในกระบวนการผลิตต่อไป ส่วนเศษซีลีเนียมที่แยกได้จะนำไปขายให้กับโรงงานที่ต้องการใช้ต่อไป นอกจากนี้ในส่วนของอากาศเสียที่เกิดขึ้นจากการเผาไหม้โครงการได้รวบรวมเข้าสู่ระบบบำบัดฝุ่น (Dust Collector : DC600) เพื่อบำบัดอากาศและเขม่าที่เกิดจากการเผาไหม้ก่อนระบายออกสู่ภายนอก

การตรวจสอบเศษอะลูมิเนียม และซากอะลูมิเนียม

การตรวจสอบวัตถุดิบเศษอะลูมิเนียม และซากอะลูมิเนียมเป็นการตรวจสอบสิ่งปลอมปนที่ไม่ต้องการ เช่น เศษวัสดุที่ไม่สามารถหลอมได้ เศษอะลูมิเนียมปนเปื้อนน้ำมัน เศษอะลูมิเนียมที่มีขนาดใหญ่ไม่สามารถนำเข้าเตาหลอมได้ หรือเศษอะลูมิเนียมที่อาจก่อให้เกิดอันตรายในระหว่างการหลอม หากพบวัตถุดิบที่มีลักษณะดังกล่าวจะส่งคืนบริษัทผู้จำหน่ายทันที หากวัตถุดิบเป็นไปตามที่กำหนดจะทำการตรวจสอบเชิงคุณภาพ โดยสุ่มตัวอย่างตรวจสอบให้ครอบคลุมและสัมพันธ์กับปริมาณเศษอะลูมิเนียมที่รับซื้อ คือ สุ่มเก็บตัวอย่างประมาณ 2.5 กิโลกรัมต่อปริมาณเศษอะลูมิเนียมประมาณ 4 ตัน เพื่อให้มั่นใจได้ว่าผลิตภัณฑ์ที่ได้จากการหลอมเศษอะลูมิเนียม เป็นไปตามมาตรฐานผลิตภัณฑ์ของบริษัทผู้รับซื้อ ซึ่งได้กำหนดองค์ประกอบผลิตภัณฑ์ไว้ในสัญญาการซื้อขาย เมื่อทำการสุ่มตัวอย่างได้ตามที่กำหนดจะนำไปทำการหลอมด้วยเตาทดสอบน้ำหลอมอะลูมิเนียมที่ได้จะถูกนำไปวิเคราะห์องค์ประกอบโลหะหนักต่างๆ ด้วยเครื่อง Spectrometer ในขั้นตอนนี้จะใช้ระยะเวลาดำเนินการประมาณ 10 นาที หากผลวิเคราะห์พบว่า เศษอะลูมิเนียมมีคุณสมบัติไม่เป็นไปตามข้อกำหนด บริษัทฯ จะไม่รับซื้อผลิตภัณฑ์เข้าสู่โครงการ โดยองค์ประกอบหลักที่ทำการวิเคราะห์จำนวน 5 ชนิด ได้แก่

- | | |
|-------------------------|-----------------------|
| 1) อะลูมิเนียม | ไม่น้อยกว่าร้อยละ 75 |
| 2) แคดเมียม | ไม่มากกว่าร้อยละ 0.01 |
| 3) เฮกซะวาเลนซ์โครเมียม | ไม่มากกว่าร้อยละ 0.1 |
| 4) ตะกั่ว | ไม่มากกว่าร้อยละ 0.1 |
| 5) พรอท | ไม่มากกว่าร้อยละ 0.1 |

(องค์ประกอบอื่น ๆ เช่น ซิลิกอน ทองแดง สังกะสี เหล็ก แมงกานีส และแมกนีเซียม ไม่มากกว่าร้อยละ 24.69)

(2) การหลอมอะลูมิเนียม (Melting)

กระบวนการหลอมอะลูมิเนียมของโครงการ แบ่งเป็น 5 สายการผลิตดังนี้

สายการผลิตที่ 1 (การหลอมโดยใช้เตา Melting Furnace ; F1 และ Holding Furnace; F4) เป็นการหลอมอะลูมิเนียมโดยใช้เตาหลอมอะลูมิเนียม (Melting Furnace ; F1) ชนิด Open-well Furnace ขนาด 27 ตัน โดยจะใช้เวลาหลอมแต่ละครั้งทั้งสิ้น 15 ชั่วโมง เพิ่มขึ้น 7 ชั่วโมง อุณหภูมิภายในเตาหลอม ประมาณ 720-800 องศาเซลเซียส เป็นเตาที่สามารถใช้หลอมวัตถุดิบทั้งหมดเข้าด้วยกัน โดยการป้อนวัตถุดิบเข้าบริเวณด้านหน้าของเตา น้ำอะลูมิเนียมที่หลอมละลายแล้วจะไหลลงสู่ด้านล่างของเตา ส่วนตะกั่วอะลูมิเนียมที่ลอยอยู่บริเวณผิวหน้าจะถูกรวบรวมแล้วส่งไปสกัดเอาอะลูมิเนียมออกมาด้วยเครื่องปั่นแยกตะกั่วอะลูมิเนียม (Metal Recovery Machine; MRM) ส่วนที่เป็นของเหลวซึ่งยังคงมีอะลูมิเนียมปนอยู่จะหมุนเวียนนำกลับไปเข้าเตาหลอมใหม่ สำหรับส่วนที่เป็นของแข็ง (Dross) ที่แยกออกมาได้จะนำไปทำการคัดแยกขนาดด้วยเครื่องบดแยกขนาด (Skimming) ต่อไป หลังจากนั้นอะลูมิเนียมหลอมเหลวจะส่งไปเตาอุ่นอะลูมิเนียม Holding Furnace (F4) ในโครงการปัจจุบันมีขนาด 28 ตัน เพื่อเข้าสู่กระบวนการปรับปรุงคุณภาพและไล่ก๊าซต่อไป ซึ่งในปัจจุบันเตา Holding Furnace (F4) ใช้เวลาในการหลอมทั้งสิ้น 15 ชั่วโมง

สายการผลิตที่ 2 (การหลอมโดยใช้เตา Melting-Holding Furnace ; (F2) การหลอมกรณีนี้ใช้เตาแบบ Melting-Holding Furnace ขนาด 27 ตัน เป็นทั้งเตาหลอมอะลูมิเนียมและเตาปรับคุณภาพในเตาเดียวกัน ได้ โดยเตาชนิดนี้จะทำหน้าที่เป็นทั้ง Melting และ Holding ซึ่งตัวเตาชนิดนี้มีอะลูมิเนียมที่ใช้เป็นวัตถุดิบจะต้องมีคุณภาพดีกว่าเตาหลอมชนิด Open-well Furnace

สายการผลิตที่ 3 (การหลอมโดยใช้เตา Melting-Holding Furnace ; (F3)) การหลอมกรณีนี้ใช้เตาแบบ Melting-Holding Furnace ขนาด 26 ตัน เป็นทั้งเตาหลอมอะลูมิเนียมและเตาปรับคุณภาพในเตาเดียวกัน ได้เหมือนกับสายการผลิตที่ 2

สายการผลิตที่ 4 (การหลอมโดยใช้เตา Melting Furnace; F6&F7 และ Holding Furnace; F8) โครงการมีสายการผลิต โดยมีเตาหลอมอะลูมิเนียมร่วมกับเตาปรับคุณภาพน้ำอะลูมิเนียม โดยกระบวนการผลิตจะเริ่มจากการอบวัตถุดิบจากการคัดแยกและเข้าสู่กระบวนการหลอมเศษอะลูมิเนียมด้วยเตาหลอม Melting Furnace (F6) ซึ่งเวลาในการหลอมประมาณ 8 ชั่วโมง แล้วถ่ายน้ำอะลูมิเนียมไปยังเตา Melting Furnace (F7) โดยจะทำการป้อนวัตถุดิบอื่น ๆ เพิ่มเติมเข้าไปบริเวณด้านหน้าของเตาหลอม ใช้เวลาหลอมอีกประมาณ 8 ชั่วโมง แล้วหลังจากนั้นอะลูมิเนียมเหลวจะถูกส่งไปเตาอุ่นอะลูมิเนียม Holding Furnace (F8) เพื่อเข้าสู่กระบวนการปรับปรุงคุณภาพและไล่ก๊าซต่อไป โดยใช้เวลาในการหลอมอีก 8 ชั่วโมง

สายการผลิตที่ 5 (การหลอมโดยใช้เตา Melting& Holding Furnace; F5) โครงการมีสายการผลิต โดยมีเตาหลอม Melting Furnace (F5) ขนาด 500 กิโลกรัม จำนวน 1 เตา ซึ่งเป็นการหลอมอะลูมิเนียมชนิดพิเศษ

สำหรับลูกค้าที่ต้องการดำเนินงานวิจัยและพัฒนาปรับปรุงลักษณะสินค้า หรือการส่งสินค้าปริมาณน้อย ระยะเวลาในการหลอมและปรับปรุงคุณภาพประมาณ 4 ชั่วโมง

(3) กระบวนการไล่ก๊าซต่างๆ ด้วยไนโตรเจนเหลว

ในกระบวนการหลอมอะลูมิเนียมจะใช้เวลาประมาณ 4-17 ชั่วโมง ควบคุมอุณหภูมิของการหลอมให้อยู่ที่ 700-800 องศาเซลเซียส ด้วยระบบคอมพิวเตอร์ ก่อนที่จะส่งต่อไปยัง Holding Furnace ด้วยระบบรางลำเลียง และทำการปรับปรุงคุณภาพด้วยการเติมธาตุต่าง ๆ เช่น แมกนีเซียม คอปเปอร์ ซิลิคอน เป็นต้น ปริมาณของธาตุที่เติมนี้นี้จะถูกควบคุมด้วยระบบคอมพิวเตอร์ จากนั้นจะทำการไล่ Flux เพื่อให้โลหะอะลูมิเนียมมีความบริสุทธิ์มากขึ้น หลังจากนั้นจะทำการไล่ก๊าซต่าง ๆ (Degassing) เช่น O_2 , H_2 ออกด้วยการใช้ไนโตรเจนเหลว (Liquid N_2) เพื่อไล่แก๊สออกจากน้ำอะลูมิเนียม กระบวนการนี้จะทำให้มีตะกั่วอะลูมิเนียมลอยอยู่บริเวณผิวหน้าของอะลูมิเนียม (Holding Furnace) เพื่อนำอะลูมิเนียมกลับมาหลอมใหม่หรือนำกลับไปใช้เป็นวัตถุดิบในกระบวนการผลิตต่อไป

(4) การหล่ออะลูมิเนียม (Casting)

ขั้นตอนในการหล่อเริ่มต้นจากการอุ่นรางแม่พิมพ์โดยใช้ก๊าซธรรมชาติ (NG) เป็นเชื้อเพลิง เพื่อปรับอุณหภูมิของรางแม่พิมพ์และน้ำอะลูมิเนียมไม่ให้แตกต่างกันมากนัก ซึ่งน้ำอะลูมิเนียมจะส่งมาทำการหล่อขึ้นรูปด้วยระบบรางลำเลียง โดยอะลูมิเนียมเหลวจะถูกเทลงแบบหล่อ (Mold) ซึ่งจะให้ความร้อนจนมีอุณหภูมิใกล้เคียงกับอะลูมิเนียมเหลว ทั้งนี้เพื่อให้แบบหล่อแตกหลังจากการเทอะลูมิเนียมลงสู่แบบแล้วจะทำการระบายความร้อนโดยลำเลียงแบบหล่อที่เทแล้วผ่านลงไปใต้น้ำโดยตรงเพื่อช่วยให้อะลูมิเนียมแข็งตัวเร็วขึ้น จากนั้นจะทำการตรวจสอบชิ้นงานโดยใช้สายตา หากพบว่ามีอะลูมิเนียมที่มีลักษณะไม่ได้ตามที่ต้องการ โครงการจะนำกลับไปใช้เป็นวัตถุดิบในการผลิตใหม่ สำหรับการแยกแบบหล่อออกจากอะลูมิเนียมแท่ง จะใช้เหล็กเคาะที่แบบหล่อ อะลูมิเนียมแท่งจะหลุดออกจากแบบหล่อ แล้วถูกลำเลียงผ่านโซ่ลำเลียงไปยังเครื่อง Stacking จะถูกนำมารวบรวมเป็นมัด รวมเก็บไว้ยังอาคารเก็บผลิตภัณฑ์ (Ware House) ที่อยู่บริเวณด้านข้างของอาคารผลิต รอที่จะส่งต่อไปยังบริษัทที่รับซื้อต่อไป

(5) กระบวนการหลอมตะกั่วอะลูมิเนียม (Dross)

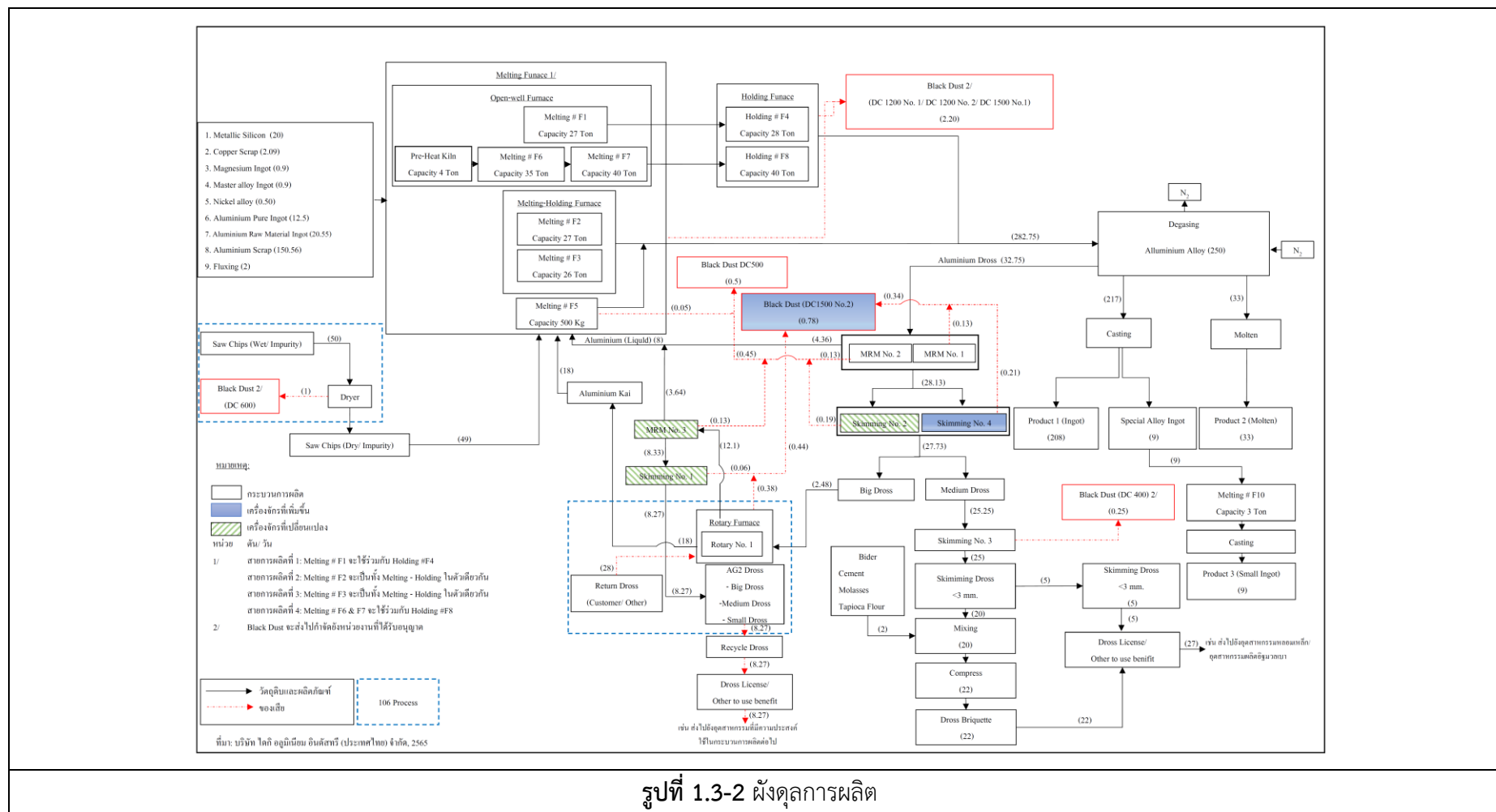
อะลูมิเนียมที่ยังเหลือในตะกั่วอะลูมิเนียมที่เกิดจากกระบวนการหลอม คือ ตะกั่วอะลูมิเนียมขนาดใหญ่กว่า 3 มิลลิเมตร ซึ่งตะกั่วอะลูมิเนียมนี้จะประกอบด้วยอะลูมิเนียมออกไซด์ อะลูมิเนียมไนไตรด์ โลหะอะลูมิเนียม ธาตุโลหะผสม สารปรับปรุงคุณภาพที่ใช้แล้วและสิ่งสกปรกต่าง ๆ ซึ่งการนำโลหะอะลูมิเนียมออกมาจากตะกั่วอะลูมิเนียมทำได้โดยใช้รถยก (Forklift) สวมคราดแล้วดึง ตะกั่วอะลูมิเนียมร้อนที่ลอยอยู่บนผิวหน้าของเตาหลอมลงสู่กระบะ หลังจากนั้นก็นำกระบะไปยังเครื่องปั่นแยกตะกั่วอะลูมิเนียม (Metal

Recovery Machine: MRM) ซึ่งเครื่องดังกล่าวประกอบไปด้วยใบกวนหลาย ๆ ใบ ซึ่งยื่นลงไปใ้ในกระบะ และ ใบกวนเหล่านี้จะทำการกวนตะกั่วอะลูมิเนียมร้อน หลังจากนั้นอะลูมิเนียมเหลวจะไหลลงสู่ด้านล่างของกระบะไปยัง ภาชนะรองรับ ส่วนตะกั่วอะลูมิเนียม (Dross) จะนำไปเข้าเครื่องคัดแยกขนาด Dross (Skimming) ซึ่งสามารถแยก ตะกั่วอะลูมิเนียม ออกเป็น 3 ขนาดด้วยกัน คือ ขนาดใหญ่ ขนาดกลาง และขนาดเล็ก ซึ่งโครงการจะนำตะกั่ว อะลูมิเนียม ขนาดใหญ่และขนาดกลาง ขนาดใหญ่กว่า 6 มิลลิเมตร รวบรวมส่งไปหลอมใหม่ยังเตา (Rotary Furnace) อีกครั้ง ซึ่งในโครงการปัจจุบันมี Rotary Furnace จำนวน 2 เตา ขนาด 4 ตัน คือ Rotary Furnace No.1 และ No.2 ตะกั่วอะลูมิเนียมส่วนเกินที่เหลือจะขายให้กับบริษัทที่มีความประสงค์จะนำไปใช้เป็นวัตถุดิบ ทดแทนให้กับอุตสาหกรรมหลอมเหล็ก

โครงการได้เพิ่มผลิตภัณฑ์ จำนวน 2 ผลิตภัณฑ์ ได้แก่ อะลูมิเนียมก้อนขนาดเล็ก และอะลูมิเนียม เหลวโดยบรรจุในภาชนะบรรจุพิเศษ

อะลูมิเนียมก้อนขนาดเล็ก จะทำการหลอมอะลูมิเนียมอินกอตชนิดพิเศษ (อะลูมิเนียมแท่ง) ของ โครงการ และนำมาหลอมละลายใหม่ เนื่องจากโครงการไม่สามารถสร้างเตาหลอมละลายอะลูมิเนียมขนาดเล็ก ใกล้เคียงในบริเวณเตาหลอมอะลูมิเนียมได้ เพราะพื้นที่ในการทำเตาของอะลูมิเนียมก้อนขนาดเล็ก มีขนาดจำกัด โครงการจึงทำการติดตั้งเตาหลอม F10 ซึ่งเป็นเตา Melting Furnace ขนาด 3 ตัน จำนวน 1 เตา และนำวัตถุดิบ ในแต่ละครั้ง ที่เตรียมไว้ไปชาร์จที่เตา F6, F7, F8 หรือเตาหลอมอื่นที่เหมาะสม ทำการเปิดไฟเพื่อหลอมละลาย จุดประสงค์ในการผลิตอะลูมิเนียมก้อนขนาดเล็ก เพื่อให้ลูกค้าที่จะนำไปใช้เป็นวัตถุดิบในเครื่องฉีดอะลูมิเนียมที่มี เตาหลอมละลายอะลูมิเนียมขนาดเล็ก สามารถนำไปใช้งานได้โดยสะดวก สามารถหลอมละลายได้เร็วและลด ระยะเวลาในการฉีดขึ้นรูปอะลูมิเนียมของลูกค้าได้ส่วนหนึ่ง

อะลูมิเนียมเหลวทำการบรรจุอะลูมิเนียมเหลวในภาชนะบรรจุพิเศษ หรือ Pot ที่จัดทำขึ้นสำหรับ บรรจุอะลูมิเนียมเหลวส่งจำหน่ายเท่านั้น โดยขั้นตอนการหลอมและการปรับปรุงคุณภาพยังคงเป็นกิจกรรมการ ผลิตเดิมจากเตาหลอมแนวนอนขนาด 35 ตัน (F6) 40 ตัน (F7) และ 40 ตัน (F8) และเตาหลอมแนวนอนขนาด 26 ตัน (F3) หลังจากที่ทำทำการหลอมและปรับปรุงคุณภาพแล้วจะทำการบรรจุอะลูมิเนียมเหลวโดยการเท อะลูมิเนียมเหลวใส่ภาชนะบรรจุพิเศษ (Pot) ควบคุมอุณหภูมิในช่วง 700-750 องศาเซลเซียส เริ่มต้นจากการอุ่น ภาชนะบรรจุพิเศษ ด้วยเชื้อเพลิงก๊าซธรรมชาติ (NG) ที่อุณหภูมิประมาณ 560-600 องศาเซลเซียส จากนั้นชั่ง น้ำหนักและติดตั้งที่ฐานวางบริเวณพื้นที่บรรจุอะลูมิเนียมเหลว อะลูมิเนียมเหลวที่ผ่านกระบวนการปรับปรุง คุณภาพและไล่ก๊าซแล้วจะทำการเทลงภาชนะด้วยระบบปั๊มดูดหรือรางเท ก่อนทำการปิดฝาภาชนะ พนักงานจะ ทำการตรวจสอบการบรรจุ จากนั้นทำการปิดล็อคฝาภาชนะบรรจุอะลูมิเนียมเหลวให้แน่นด้วยสกรู นำไปชั่ง น้ำหนัก และทำการอุ่นภาชนะบรรจุอะลูมิเนียมเหลวอีกครั้งด้วยเครื่องให้ความร้อนแบบไฟฟ้า เพื่อควบคุม อุณหภูมิอะลูมิเนียมเหลวยังปลายทาง ให้มีค่าไม่น้อยกว่า 680 องศาเซลเซียส



ที่มา : รายงานการประเมินผลกระทบสิ่งแวดล้อมโครงการโรงหลอมอะลูมิเนียม (ส่วนขยายครั้งที่ 1) (ครั้งที่ 4)

บริษัท โดกิ อลูมิเนียม อินดัสทรี (ประเทศไทย) จำกัด พ.ศ. 2565

1.3.6 เส้นทางขนส่งอะลูมิเนียมเหลว

โครงการจะขนส่งอะลูมิเนียมเหลวให้กับลูกค้าภายในนิคมอุตสาหกรรมอมตะซิตี้ ชลบุรี และนิคมอุตสาหกรรมอมตะซิตี้ ระยอง รวมถึงการจัดส่งไปยังบริษัท ไตกิ อะลูมิเนียม อินดัสทรี (ประเทศไทย) จำกัด ที่นิคมอุตสาหกรรมอมตะซิตี้ ระยอง เส้นทางขนส่งแสดงดังรูปที่ 1.3-3 ถึงรูปที่ 1.3-5

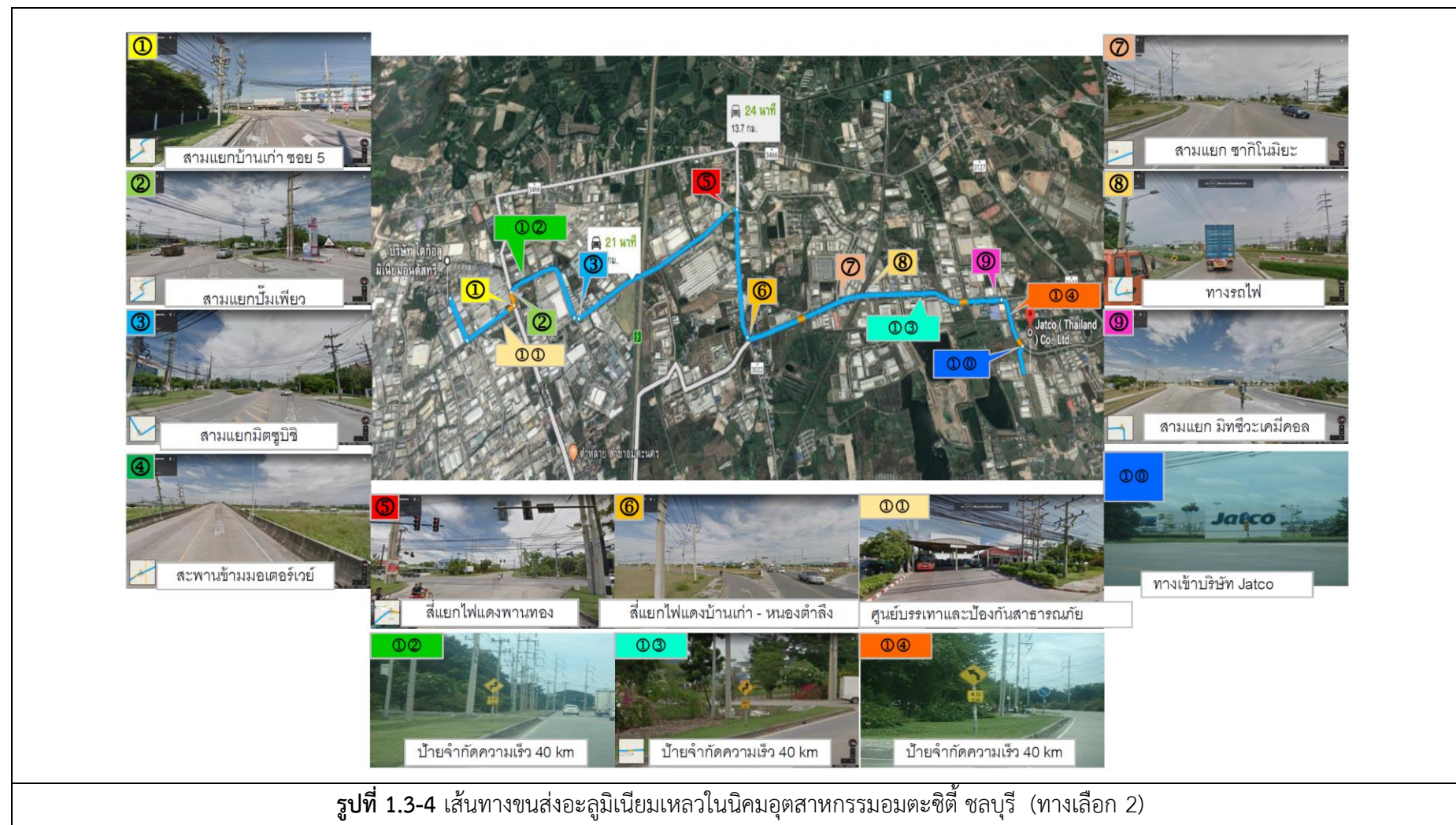
รายงานผลการปฏิบัติตามมาตรการป้องกันและแก้ไขผลกระทบสิ่งแวดล้อมและมาตรการติดตามตรวจสอบผลกระทบสิ่งแวดล้อม
โครงการโรงหลอมอะลูมิเนียม (ส่วนขยาย ครั้งที่ 1) (ครั้งที่ 5) บริษัท ไตก อลูมิเนียม อินดัสทรี (ประเทศไทย) จำกัด
เดือนมกราคม-มิถุนายน 2567



รูปที่ 1.3-3 เส้นทางขนส่งอะลูมิเนียมเหลวในนิคมอุตสาหกรรมอมตะซิตี้ ชลบุรี (ทางเลือก 1)

ที่มา : รายงานการประเมินผลกระทบสิ่งแวดล้อมโครงการโรงหลอมอะลูมิเนียม (ส่วนขยายครั้งที่ 1) (ครั้งที่ 4) บริษัท ไตก อลูมิเนียม อินดัสทรี (ประเทศไทย) จำกัด พ.ศ. 2565

รายงานผลการปฏิบัติตามมาตรการป้องกันและแก้ไขผลกระทบสิ่งแวดล้อมและมาตรการติดตามตรวจสอบผลกระทบสิ่งแวดล้อม
โครงการโรงหลอมอะลูมิเนียม (ส่วนขยาย ครั้งที่ 1) (ครั้งที่ 5) บริษัท ไตก อลูมิเนียม อินดัสทรี (ประเทศไทย) จำกัด
เดือนมกราคม-มิถุนายน 2567



ที่มา : รายงานการประเมินผลกระทบสิ่งแวดล้อมโครงการโรงหลอมอะลูมิเนียม (ส่วนขยายครั้งที่ 1) (ครั้งที่ 4) บริษัท ไตก อลูมิเนียม อินดัสทรี (ประเทศไทย) จำกัด พ.ศ. 2565

รายงานผลการปฏิบัติตามมาตรการป้องกันและแก้ไขผลกระทบสิ่งแวดล้อมและมาตรการติดตามตรวจสอบผลกระทบสิ่งแวดล้อม
โครงการโรงหลอมอะลูมิเนียม (ส่วนขยาย ครั้งที่ 1) (ครั้งที่ 5) บริษัท ไตก อลูมิเนียม อินดัสทรี (ประเทศไทย) จำกัด
เดือนมกราคม-มิถุนายน 2567



รูปที่ 1.3-5 เส้นทางขนส่งอะลูมิเนียมเหลวไปยังนิคมอุตสาหกรรมอมตะซิตี้ ระยอง

ที่มา : รายงานการประเมินผลกระทบสิ่งแวดล้อมโครงการโรงหลอมอะลูมิเนียม (ส่วนขยายครั้งที่ 1) (ครั้งที่ 4) บริษัท ไตก อลูมิเนียม อินดัสทรี (ประเทศไทย) จำกัด พ.ศ. 2565

1.3.7 ระบบสาธารณูปโภค

น้ำใช้

โครงการรับน้ำประปาจากนิคมอุตสาหกรรมอมตะซิตี้ ชลบุรี มีปริมาณการใช้น้ำรวมทั้งโครงการ 52.0 ลูกบาศก์เมตร/วัน โดยโครงการมีการติดตั้งแผงโซลาร์เซลล์แสงอาทิตย์ จำนวน 254 แผง จะมีการนำใช้ในกิจกรรมการล้างแผงโซลาร์เซลล์แสงอาทิตย์ พบว่า แผงโซลาร์เซลล์แสงอาทิตย์จำนวน 1 แผง คาดการณ์ว่าจะมีการใช้น้ำในการทำทำความสะอาดประมาณ 4.0 ลิตร/แผง ซึ่งการวางแผนการล้างแผงโซลาร์เซลล์แสงอาทิตย์ของโครงการได้กำหนดให้ 6 เดือน มีการล้างแผง 1 ครั้ง ซึ่งจะเกิดปริมาณการใช้น้ำสำหรับกิจกรรมการล้างแผงโซลาร์เซลล์แสงอาทิตย์ 1.016 ลูกบาศก์เมตร/1 ครั้ง (ปัจจุบันยังไม่มีติดตั้งแผงโซลาร์เซลล์แสงอาทิตย์)

ไฟฟ้า

โครงการใช้ไฟฟ้าสำหรับส่องสว่างเครื่องจักร มอเตอร์ ปัม พัดลมดูดอากาศ สายพาน โดยรับกระแสไฟฟ้ามาจากสถานีย่อยในนิคมอุตสาหกรรมอมตะซิตี้ ชลบุรี ของการไฟฟ้าส่วนภูมิภาค กรณีที่ระบบจ่ายไฟฟ้าของการไฟฟ้าขัดข้อง โครงการจัดเตรียมเครื่องกำเนิดไฟฟ้าสำรอง จำนวน 3 เครื่อง ความสามารถในการจ่ายไฟฟ้าสำรองได้นานกว่า 24 ชั่วโมง สำหรับกระบวนการผลิตอื่นจะหยุดทำงานทั้งระบบเมื่อไฟฟ้าหลักขัดข้อง โดยรายละเอียดการใช้เครื่องกำเนิดไฟฟ้าสำรองจำนวน 3 เครื่อง ดังนี้

- 1) เครื่องสำรองไฟ 1, 2 (อาคารผลิต 1, 2) กรณีไฟดับขณะเทหล่ออะลูมิเนียมแท่ง ให้ระบบรางลำเลียงสามารถทำงานก่อนจะทำการจุดเตาต่อได้ หากระบบรางลำเลียงหยุด อะลูมิเนียมเหลวที่เทลงแบบหล่อ (Mold) จะล้นแบบหล่อไหลลงใต้รางจะเกิดอันตราย (ระเบิด)
- 2) เครื่องสำรองไฟ 3 กรณีไฟดับ สำหรับอุ่นอะลูมิเนียมเหลวที่บรรจุในกา (pot) รักษาอุณหภูมิ ก่อนส่งลูกค้า

เชื้อเพลิง

โครงการมีการใช้เชื้อเพลิง 2 ประเภท ได้แก่ ก๊าซธรรมชาติ (Natural Gas : NG) และน้ำมันดีเซล

1.3.8 การติดตั้งแผงเซลล์แสงอาทิตย์ (Solar cell)

โครงการจะดำเนินการติดตั้งแผงเซลล์แสงอาทิตย์ ของอาคาร Scrap Yard อาคาร Tromel No.1 (เดิมเป็นอาคาร Skimming No.3) และอาคาร Temporary Area 1 มีขนาดพื้นที่ติดตั้งแผงเซลล์แสงอาทิตย์ (Solar cell) โดยรวมประมาณ 655.32 ตารางเมตร มีขนาดกำลังการผลิตไฟฟ้ารวม 140.97 กิโลวัตต์ สำหรับพลังงานไฟฟ้าที่ผลิตได้จะถูกนำไปใช้งานในโรงงานบางส่วนร่วมกับการรับไฟฟ้าบางส่วนมาจากบริษัทผลิตไฟฟ้าเอกชนภายในนิคมฯ โดยมีรายละเอียดและองค์ประกอบของการติดตั้งแผงเซลล์แสงอาทิตย์ ดังนี้

(1) รายละเอียดเซลล์แสงอาทิตย์

ระบบผลิตไฟฟ้าจากเซลล์แสงอาทิตย์จะเปลี่ยนพลังงานแสงอาทิตย์เป็นกระแสไฟฟ้าได้โดยตรง โดยเมื่อแสงซึ่งเป็นคลื่นแม่เหล็กไฟฟ้าตกกระทบบนแผ่นเซลล์แสงอาทิตย์ แสงที่มีอนุภาคของพลังงานที่ประกอบด้วยโฟตอน (Photon) จะถ่ายเทพลังงานให้กับอิเล็กตรอน (Electron) ในสารกึ่งตัวนำจนมีพลังงานมากพอที่จะหลุดออกมาจากสารกึ่งตัวนำ และเคลื่อนที่ได้อย่างอิสระ เมื่ออิเล็กตรอนเคลื่อนที่ครบวงจรก็จะทำให้เกิดไฟฟ้ากระแสตรงขึ้น แรงเคลื่อนไฟฟ้าที่ผลิตได้จากเซลล์แสงอาทิตย์เพียงเซลล์เดียวมีค่าต่ำมาก ดังนั้นการนำมาใช้งานจะต้องนำเซลล์หลายๆ เซลล์มาต่อกันแบบอนุกรมเพื่อเพิ่มแรงเคลื่อนไฟฟ้าให้สูงขึ้น เซลล์ที่นำมาต่อกันในจำนวนและขนาดที่เหมาะสมเรียกว่าแผงเซลล์แสงอาทิตย์ (Solar Module หรือ Solar Panel) ซึ่งการทำเซลล์แสงอาทิตย์ให้เป็นแผงก็เพื่อความสะดวกในการนำไปใช้งาน ด้านหน้าแผงเซลล์จะประกอบด้วยแผ่นกระจกที่มีส่วนผสมของเหล็กดำที่มีคุณสมบัติในการยอมให้แสงผ่านได้ดี สำหรับข้อมูลแผงเซลล์แสงอาทิตย์ที่โครงการเลือกใช้

(2) รูปแบบการติดตั้งแผงเซลล์แสงอาทิตย์

โครงการได้ออกแบบให้มีการติดตั้งแผงเซลล์แสงอาทิตย์บนหลังคาของอาคาร ประกอบด้วย

ก) อาคาร Scrap Yard พื้นที่ในการติดตั้งประมาณ 595 ตารางเมตร โดยจะติดตั้งแผงเซลล์แสงอาทิตย์จำนวน 90 แผง สามารถผลิตไฟฟ้าได้สูงสุด 49.95 kW โดยมีพื้นที่เซลล์แสงอาทิตย์ 232.2 ตารางเมตร ตำแหน่งและพื้นที่ที่ทำการติดตั้งแผงเซลล์แสงอาทิตย์ แสดงดังรูปที่ 1.3-6

ข) อาคาร Tromel No.1 (เดิม Skimming No.3) พื้นที่ในการติดตั้งประมาณ 520 ตารางเมตร ติดตั้งแผงเซลล์แสงอาทิตย์จำนวน 126 แผง สามารถผลิตไฟฟ้าได้สูงสุด 69.93 kW โดยมีพื้นที่เซลล์แสงอาทิตย์ 325.08 ตารางเมตร ตำแหน่งและพื้นที่ที่ทำการติดตั้งแผงเซลล์แสงอาทิตย์ แสดงดังรูปที่ 1.3-7

ค) อาคาร Temporary Area 1 พื้นที่ในการติดตั้งประมาณ 120 ตารางเมตร ติดตั้งแผงเซลล์แสงอาทิตย์จำนวน 38 แผง สามารถผลิตไฟฟ้าได้สูงสุด 21.09 kW โดยมีพื้นที่เซลล์แสงอาทิตย์ 98.04 ตารางเมตร ตำแหน่งและพื้นที่ที่ทำการติดตั้งแผงเซลล์แสงอาทิตย์ แสดงดังรูปที่ 1.3-8

รวมพื้นที่ในการติดตั้งแผงเซลล์แสงอาทิตย์ของโครงการ 1,235 ตารางเมตร มีจำนวนแผงเซลล์แสงอาทิตย์รวม 254 แผง มีพื้นที่เซลล์แสงอาทิตย์รวม 655.32 ตารางเมตร สามารถผลิตไฟฟ้าได้สูงสุดรวม 140.97 kW รายละเอียดข้อมูลการติดตั้งแผงเซลล์แสงอาทิตย์ แสดงดังตารางที่ 1.3-3

ตารางที่ 1.3-3 รายละเอียดข้อมูลการติดตั้งแผงเซลล์แสงอาทิตย์ของแต่ละอาคาร

รายละเอียด	หน่วย	อาคาร Scrap Yard	อาคาร Tromel No.1	อาคาร Temporary Area 1
1. รุ่นโซลาเซลล์ที่ติดตั้ง	-	Hi-MO 5m LR5-72HPH- 555M	Hi-MO 5m LR5-72HPH- 555M	Hi-MO 5m LR5-72HPH-555M
2. พื้นที่ติดตั้งแผงเซลล์แสงอาทิตย์	ตารางเมตร	595	520	400
3. ขนาดแผงเซลล์แสงอาทิตย์	ตารางเมตร	2.58	2.58	2.58
4. จำนวนแผงเซลล์แสงอาทิตย์ทั้งหมด	แผง	90	126	38
5. พื้นที่แผงเซลล์แสงอาทิตย์	ตารางเมตร	232.2	325.08	98.04
6. น้ำหนักแผงโซลาร์	กิโลกรัม/ แผง	27.5	27.5	27.5
7. กำลังการผลิตไฟฟ้า	กิโลวัตต์	49.95	69.93	21.09
8. กำลังการผลิตไฟฟ้ารวม	กิโลวัตต์	140.97		

ที่มา : บริษัท ไตกิ อลูมิเนียม อินดัสทรี (ประเทศไทย) จำกัด, 2566

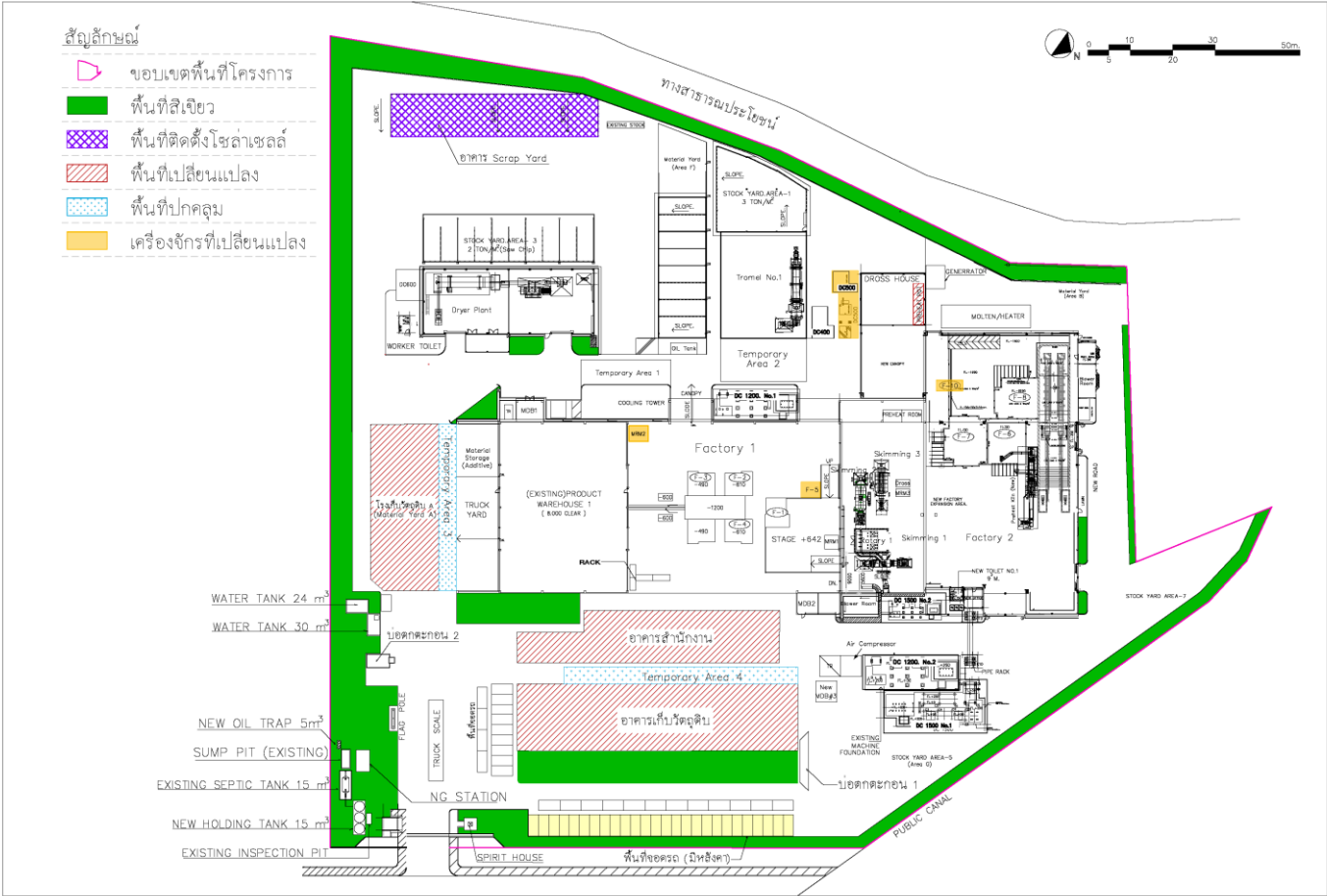
(3) อุปกรณ์ระบบผลิตไฟฟ้าด้วยเซลล์แสงอาทิตย์

ไฟฟ้าที่ผลิตจากแผงเซลล์แสงอาทิตย์ได้เป็นไฟฟ้ากระแสตรง จึงมีการติดตั้งอุปกรณ์แปลงกระแสไฟฟ้าที่ผลิตได้ให้เป็นไฟฟ้ากระแสสลับ ได้แก่ อินเวอร์เตอร์ (PV Inverter) จากนั้นจึงปรับแรงดันไฟฟ้าให้สอดคล้องกับระบบไฟฟ้า ด้วยตู้ Solar Main Board (SDB) เป็นตู้ Main สำหรับรวมสายไฟ AC จากอินเวอร์เตอร์และติดตั้งระบบป้องกันอันตรายจากไฟฟ้าลัดวงจรหรือไฟฟ้าส่วนเกิน โดยพื้นที่ที่ติดตั้งอินเวอร์เตอร์แสดงดังตารางที่ 1.3-4

ตารางที่ 1.3-4 คุณสมบัติเครื่องแปลงกระแสไฟฟ้า (Inverter) ที่โครงการเลือกใช้

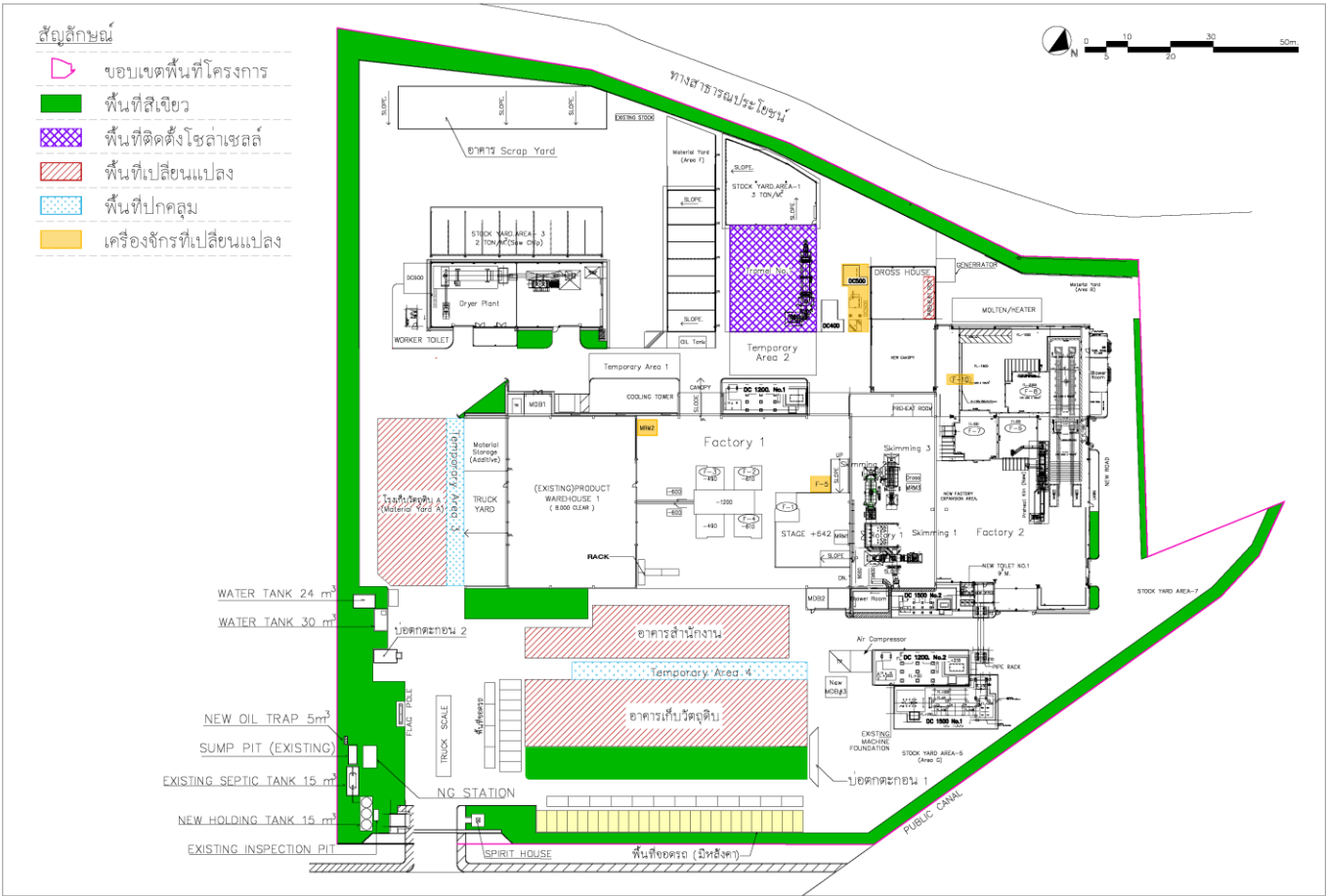
รายละเอียด	อาคาร Scrap Yard อาคารTromel No.1 และอาคาร Stock Yard Area 1	หน่วย
OUTPUT		
Rated AC Active Power	50,000	W
Maximum AC Apparent Power	55,000	VA
Rated Output Voltage	400/480	Vac
Rated AC Grid Frequency	50/60	Hz
Maximum Total Harmonic Distortion	3	%
INPUT		
Maximum Input Voltage	1,100	V
Maximum Current per MPPT	30	A
Maximum Current per Input	20	A
Maximum Short Circuit Current per MPPT	40	A
Start Voltage	200	V
MPPT Operating Voltage Range	200-1,000	V
Rated Input Voltage	600	V
Number of Inputs	8	-
Number of MPP Trackers	4	-

ที่มา : บริษัท ไตกิ อลูมิเนียม อินดัสทรี (ประเทศไทย) จำกัด, 2566



ที่มา : บริษัท ไตก อลูมิเนียม อินดัสทรี (ประเทศไทย) จำกัด, 2566

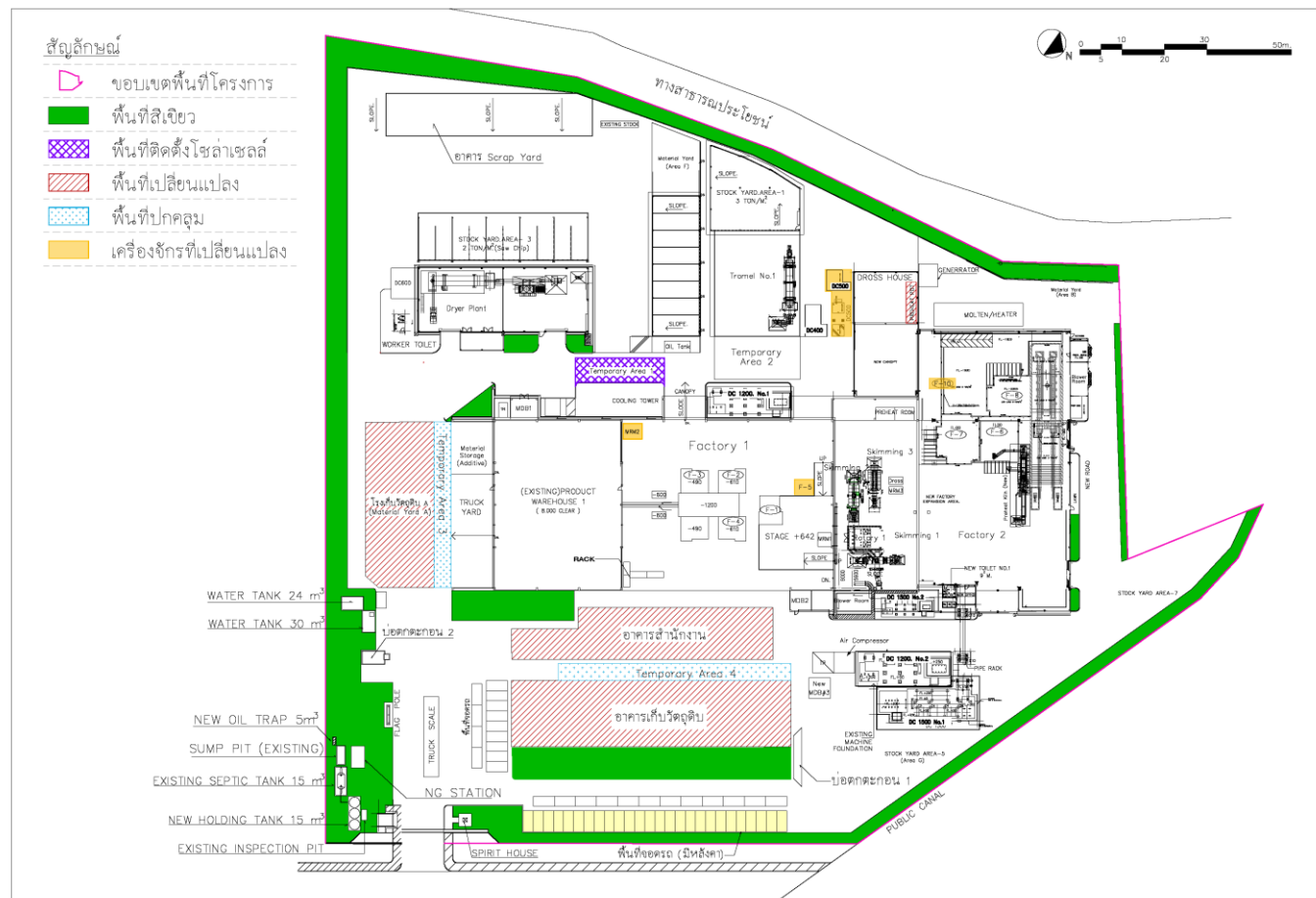
รูปที่ 1.3-6 ตำแหน่งที่ทำการติดตั้งระบบแผงเซลล์แสงอาทิตย์บนหลังคาอาคาร Scrap Yard



ที่มา : บริษัท ไตกิ อลูมิเนียม อินดัสทรี (ประเทศไทย) จำกัด, 2566

รูปที่ 1.3-7 ตำแหน่งที่ทำการติดตั้งระบบแผงเซลล์แสงอาทิตย์บนหลังคาอาคาร Tromel No.1

รายงานผลการปฏิบัติตามมาตรการป้องกันและแก้ไขผลกระทบสิ่งแวดล้อมและมาตรการติดตามตรวจสอบผลกระทบสิ่งแวดล้อม
โครงการโรงหลอมอะลูมิเนียม (ส่วนขยาย ครั้งที่ 1) (ครั้งที่ 5) บริษัท ไคย อลูมิเนียม อินดัสทรี (ประเทศไทย) จำกัด
เดือนมกราคม-มิถุนายน 2567



ที่มา : บริษัท ไตกิ อลูมิเนียม อินดัสทรี (ประเทศไทย) จำกัด, 2566

รูปที่ 1.3-8 ตำแหน่งที่ทำการติดตั้งระบบแผงเซลล์แสงอาทิตย์บนหลังคาอาคาร Temporary Area 1

1.3.9 มลพิษและการควบคุม

1) มลพิษทางอากาศ

ทางโครงการมีการจัดเตรียมระบบดักฝุ่น ได้แก่

ปล่อง	แหล่งกำเนิดมลพิษ	ระบบบำบัดมลพิษทางอากาศ
1. DC1,200 No.1	- เตาหลอม F2, F3, - ปล่องระบายไอร้อน F2, F3	Setting Chamber + Bag Filter
2. DC1,200 No.2	- เตาหลอม F1, F4, - ปล่องระบายไอร้อน F4	Setting Chamber + Bag Filter
3. DC1,500 No.1	- เตาหลอม F6, F7, F8, F10 - เครื่องอบวัตถุดิบ ขนาด 4 ตัน	Setting Chamber + Bag Filter
4. DC1,500 No.2	- เตาหลอม Rotary 1 - เครื่องแยก Dross 1 (MRM 1), - เครื่องแยกขนาด Dross 1,3 (Skimming 1,3)	แบบไซโคลน (Cyclone) + Bag Filter
5. DC600	- เครื่องอบซีกลิ้ง (Saw Ship Dyer)	Setting Chamber + Bag Filter
6. DC500	- เตาหลอม F5 - เครื่องแยก Dross 2-3 (MRM 2-3) - เครื่อง Tromel No.1	แบบไซโคลน (Cyclone) + Bag Filter
7. DC400	- เครื่องคัดแยก Dross 3 (Skimming 3)	Setting Chamber + Bag Filter
8. F1 Stack	- ปล่องระบายไอร้อน เตาหลอม F1	-
9. F2 Stack	- ปล่องระบายไอร้อน เตาหลอม F2	-
10. F3 Stack	- ปล่องระบายไอร้อน เตาหลอม F3	-
11. F4 Stack	- ปล่องระบายไอร้อน เตาหลอม F4	-
12. F6 Stack	- ปล่องระบายไอร้อน เตาหลอม F6	-
13. F7 Stack	- ปล่องระบายไอร้อน เตาหลอม F7	-
14. F8 Stack	- ปล่องระบายไอร้อน เตาหลอม F8	-

ที่มา : รายงานการประเมินผลกระทบสิ่งแวดล้อมโครงการโรงหลอมอะลูมิเนียม (ส่วนขยาย ครั้งที่ 1) (ครั้งที่ 5)
บริษัท ไตกิ อลูมิเนียม อินดัสทรี (ประเทศไทย) จำกัด พ.ศ. 2566

2) น้ำเสียและการจัดการ

น้ำเสียที่เกิดขึ้น แบ่งออกเป็น 3 ส่วน ดังนี้

1. น้ำเสีย/น้ำทิ้งจากกระบวนการผลิต ได้แก่ กระบวนการหล่อ/ขึ้นรูป กระบวนการจากชุดบดตะกั่ว จะถูกส่งไปยังถัง Oil separator เพื่อบำบัดน้ำเสีย/น้ำทิ้ง ก่อนส่งไปเก็บยังบ่อพักน้ำทิ้ง (Holding pit) แล้วส่งต่อไปยังบ่อตรวจสอบคุณภาพน้ำทิ้ง (Inspection Pit) เพื่อตรวจสอบคุณภาพน้ำทิ้งให้อยู่ในเกณฑ์มาตรฐานของการนิคมฯ ก่อนส่งไปบำบัดที่ระบบบำบัดน้ำเสียส่วนกลางของการนิคมฯ ต่อไป
2. น้ำเสียจากอาคารสำนักงาน น้ำเสียในส่วนนี้จะถูกส่งไปยังระบบบำบัดน้ำเสียสำเร็จรูป (SAT) แบบเติมอากาศชนิดมีตัวกลางยึดเกาะ (Fixed-Film Aeration; Aerobic Biofilm) จากนั้นน้ำเสียที่ถูกบำบัดแล้ว จะถูกส่งไปเก็บยังบ่อพักน้ำทิ้ง (Holding pit) แล้วส่งต่อไปยังบ่อตรวจสอบคุณภาพน้ำทิ้ง (Inspection Pit) เพื่อตรวจสอบคุณภาพน้ำทิ้งให้อยู่ในเกณฑ์มาตรฐานของการนิคมฯ ก่อนส่งไปบำบัดที่ระบบบำบัดน้ำเสียส่วนกลางของการนิคมฯ ต่อไป
3. น้ำฝนปนเปื้อน เป็นน้ำเสียที่อาจปนเปื้อนมาจากพื้นที่ในโครงการ 2 ส่วน ได้แก่ พื้นที่ส่วนที่ 1 ครอบคลุมพื้นที่ลานเก็บวัตถุดิบ B (Material yard B) พื้นที่ Stock yard 8 (ลาน G) พื้นที่ Stock yard 5 และพื้นที่ Stock yard 7 จะถูกระบายลงสู่บ่อตกตะกอน 1 สำหรับพื้นที่ส่วนที่ 2 จะรองรับน้ำฝนปนเปื้อนของโครงการ โดยครอบคลุมพื้นที่ Stock yard A (ลาน F) และพื้นที่ลานเก็บวัตถุดิบ A (Material yard A) ระบายน้ำฝนปนเปื้อนลงสู่บ่อตกตะกอน ก่อนปล่อยลงสู่รางระบายน้ำส่วนกลางของการนิคมฯ

3) การจัดการขยะมูลฝอยและของเสียอุตสาหกรรม แสดงดังตารางที่ 1.3-5

ตารางที่ 1.3-5 ของเสียที่ส่งกำจัดหน่วยงานภายนอก

ประเภท	การจัดการ
1. ขยะจากพนักงาน	
1.1 ขยะมูลฝอยทั่วไป	รวบรวมในถังขยะทั่วไป จัดเก็บในพื้นที่จัดเก็บของเสีย ช่องที่ 1 ขนาดพื้นที่ 6.6 ตารางเมตร และส่งให้หน่วยงานที่ได้รับอนุญาตจากหน่วยงานราชการ เช่น บริษัท อมตะ ฟาซิลิตี้ เซอร์วิส จำกัด รับไปคัดแยก/ฝังกลบตามหลักสุขาภิบาล หรือ เผาเผาของเสีย เพื่อผลิตกระแสไฟฟ้า
2. ขยะอุตสาหกรรม	
2.1 กากของเสียไม่อันตราย	
เศษอิฐหินไฟจากเตาหลอม อะลูมิเนียม	รวบรวมใส่ถังเหล็ก จัดเก็บในอาคารผลิต ขนาดพื้นที่ 5 ตารางเมตร และส่งให้หน่วยงานที่ได้รับอนุญาตจากกรมโรงงานอุตสาหกรรม เช่น บริษัท เบตเตอร์เวิร์ล กรีน จำกัด (มหาชน) และบริษัท โปรเฟสชั่นแนล เวสต์เทคโนโลยี (1999) จำกัด (มหาชน) รับไปฝังกลบตามหลักสุขาภิบาล เฉพาะของเสียที่ไม่อันตรายเท่านั้น
เศษพลาสติกที่ไม่ใช้แล้ว	รวบรวมใส่ถังเหล็ก จัดเก็บในพื้นที่จัดเก็บของเสีย ช่องที่ 3 ขนาดพื้นที่ 10.5 ตารางเมตร และส่งให้หน่วยงานที่ได้รับอนุญาตจากกรมโรงงานอุตสาหกรรม เช่น บริษัท ทีเออาร์เอฟ จำกัด รับไปคัดแยกประเภทเพื่อจำหน่ายต่อ
บรรจุภัณฑ์กระดาษที่ไม่ใช้แล้ว	รวบรวมใส่ถังเหล็ก จัดเก็บในพื้นที่จัดเก็บของเสีย ช่องที่ 3 ขนาดพื้นที่ 10.5 ตารางเมตร และส่งให้หน่วยงานที่ได้รับอนุญาตจากกรมโรงงานอุตสาหกรรม เช่น บริษัท ทีเออาร์เอฟ จำกัด รับไปคัดแยกประเภทเพื่อจำหน่ายต่อ
เศษเหล็ก	รวบรวมใส่ถังเหล็ก จัดเก็บในพื้นที่จัดเก็บของเสีย ช่องที่ 3 ขนาดพื้นที่ 10.5 ตารางเมตร และส่งให้หน่วยงานที่ได้รับอนุญาตจากกรมโรงงานอุตสาหกรรม เช่น บริษัท ฮีดา โยโก เอนเตอร์ไพรส์ รับไปคัดแยกประเภทเพื่อจำหน่ายต่อ
กากตะกอนดินจากรางระบายน้ำ	รวบรวมใส่ถุง Big bag และส่งให้หน่วยงานที่ได้รับอนุญาตจากกรมโรงงานอุตสาหกรรม เช่น บริษัท เบตเตอร์เวิร์ลด์ กรีน จำกัด (มหาชน) รับไปฝังกลบตามหลักสุขาภิบาล เฉพาะของเสียที่ไม่อันตรายเท่านั้น
ตะกรันจากการหลอมอะลูมิเนียม	ตะกรันจากการหลอมอะลูมิเนียมจะหมุนเวียนภายในโครงการ นำเข้าเตาหลอม Rotary ได้เป็น Aluminium kai รวบรวมใส่ถุงจัมโบ้และกระเบเหล็ก จัดเก็บในอาคารเก็บตะกรันอะลูมิเนียม (Dross House) ขนาดพื้นที่ 555 ตารางเมตร ส่งให้หน่วยงานที่ได้รับอนุญาตจากกรมโรงงานอุตสาหกรรม เช่น บริษัท เจ ที เอส อะลูมิเนียม แอนด์ แมทเทิล จำกัด บริษัท ไตกิ อะลูมิเนียม อินดัสทรี (ประเทศไทย) จำกัด (สำนักงานสาขา 00002) ห้างหุ้นส่วนจำกัด พาสท์เท็ค 2000 และบริษัท เจลี อะลูมิเนียม จำกัด รับไปนำกลับมาใช้ประโยชน์อีกด้วยวิธีอื่น ๆ

1.4 สรุปการดำเนินงานในปัจจุบันของโครงการ

การดำเนินงานในปัจจุบันของโครงการเทียบกับรายละเอียดที่เสนอไว้ในรายงานการประเมินผลกระทบสิ่งแวดล้อม ที่ผ่านความเห็นชอบจากสำนักงานนโยบายและแผนทรัพยากรธรรมชาติและสิ่งแวดล้อม ตามหนังสือเลขที่ ทส. 1009.3/24438 ลงวันที่ 18 ธันวาคม 2566 แสดงดังตารางที่ 1.4-1

ตารางที่ 1.4-1 สรุปการดำเนินงานในปัจจุบันของโครงการ

รายละเอียด	EIA	ปัจจุบัน (ม.ค.-มิ.ย. 67)
1. พื้นที่โครงการ	30,568 ตารางเมตร	30,568 ตารางเมตร
2. กำลังการผลิต	90,000 ตัน/ปี	33,177 ตัน
3. วัตถุดิบ		
3.1 อะลูมิเนียมแท่งบริสุทธิ์	4,500 ตัน/ปี	1,346 ตัน
3.2 อะลูมิเนียมแท่ง	7,398 ตัน/ปี	1,798 ตัน
3.3 เศษอะลูมิเนียม	54,202 ตัน/ปี	35,112 ตัน
3.4 อะลูมิเนียมหมุนเวียนภายในโครงการ	9,360 ตัน/ปี	5,400 ตัน
3.5 เศษขี้กิ้ง	18,000 ตัน/ปี	14,862 ตัน
3.6 ตะกรันอะลูมิเนียม	10,080 ตัน/ปี	2,662 ตัน
4. วัตถุดิบในการปรับปรุงคุณภาพ		
4.1 ซิลิคอน	7,200 ตัน/ปี	2,994 ตัน
4.2 เศษทองแดง	754 ตัน/ปี	280 ตัน
4.3 แมกนีเซียม	325 ตัน/ปี	60 ตัน
4.4 อะลูมิเนียมไททาเนียม	325 ตัน/ปี	10 ตัน
4.5 นิเกิลอัลลอย	180 ตัน/ปี	16.50 ตัน
4.6 ไนโตรเจนเหลว	300 ตัน/ปี	180 ตัน
4.7 ปูนซีเมนต์	450 ตัน/ปี	-
4.8 กากน้ำตาล	252 ตัน/ปี	-
4.9 แป้งมัน	18 ตัน/ปี	-
5. เชื้อเพลิงและพลังงาน		
5.1 ก๊าซธรรมชาติ	10,512,582 ลูกบาศก์เมตร/ปี	194,208.30 ลูกบาศก์เมตร
5.2 น้ำมันดีเซล	170 ลูกบาศก์เมตร/ปี	60 ลูกบาศก์เมตร
6. ผลิตภัณฑ์		
6.1 อะลูมิเนียมเหลว	11,880 ตัน/ปี	1,338 ตัน
6.2 อะลูมิเนียมก้อนขนาดเล็ก	3,240 ตัน/ปี	1,035 ตัน
6.3 อะลูมิเนียมแท่ง	74,880 ตัน/ปี	30,803 ตัน
7. ผลิตภัณฑ์พลอยได้		
7.1 ตะกรันอะลูมิเนียมผง	1,800 ตัน/ปี	850 ตัน
7.2 ตะกรันอะลูมิเนียมก้อน	7,200 ตัน/ปี	-

ตารางที่ 1.4-1 (ต่อ) สรุปการดำเนินงานในปัจจุบันของโครงการ

รายละเอียด	EIA	ปัจจุบัน (ม.ค.-มิ.ย. 67)
8. แหล่งน้ำใช้	การนิคมฯ อมตะนคร	บริษัท อมตะวอเตอร์ จำกัด
9. มลพิษและการควบคุม		
9.1 ระบบบำบัดมลพิษทางอากาศ	ระบบดักฝุ่น (Dust Collector)	ระบบดักฝุ่น (Dust Collector)
9.2 ระบบบำบัดน้ำเสีย	Oil Separator	Oil Separator

ที่มา : รายงานการประเมินผลกระทบสิ่งแวดล้อม โครงการโรงหลอมอะลูมิเนียม (ส่วนขยาย ครั้งที่ 1) (ครั้งที่ 5)
บริษัท ไตก อลูมิเนียม อินดัสทรี (ประเทศไทย) จำกัด, ข้อมูลระหว่างเดือนมกราคม-มิถุนายน 2567

1.5 แผนงานการติดตามตรวจสอบคุณภาพสิ่งแวดล้อม

แผนงานการติดตามตรวจสอบคุณภาพสิ่งแวดล้อม ของ โครงการโรงหลอมอะลูมิเนียม (ส่วนขยาย ครั้งที่ 1) (ครั้งที่ 5) บริษัท ไตก อลูมิเนียม อินดัสทรี (ประเทศไทย) จำกัด ประจำปี 2567 ประกอบด้วย การตรวจวัดคุณภาพอากาศในบรรยากาศ คุณภาพอากาศจากปล่องระบาย ระดับเสียง คุณภาพน้ำ คุณภาพน้ำใต้ดินจาก บ่อสังเกตการณ์ อาชีวอนามัยและความปลอดภัย และเศรษฐกิจ-สังคม แสดงรายละเอียดดังตารางที่ 1.5-1

ตารางที่ 1.5-1 แผนงานการติดตามตรวจสอบคุณภาพสิ่งแวดล้อม โครงการโรงหลอมอะลูมิเนียม (ส่วนขยาย ครั้งที่ 1) (ครั้งที่ 5)
บริษัท ไตก อลูมิเนียม อินดัสทรี (ประเทศไทย) จำกัด ประจำปี 2567

รายละเอียด	ดัชนีการตรวจวัด	ความถี่	ช่วงเวลาทำการตรวจวัด/2567											
			ม.ค.	ก.พ.	มี.ค.	เม.ย.	พ.ค.	มิ.ย.	ก.ค.	ส.ค.	ก.ย.	ต.ค.	พ.ย.	ธ.ค.
1. คุณภาพอากาศในบรรยากาศ - วัดศรีประจักษ์ - โรงเรียนบ้านย่านซื่อ - บ้านบน	- TSP - NO ₂ - WS & WD (บ้านบน)	2 ครั้ง/ปี (7 วัน ต่อเนื่อง)					●						○	
							●						○	
							●						○	

หมายเหตุ ● : ดำเนินการตรวจวัดตามแผนการตรวจวัดคุณภาพสิ่งแวดล้อม
○ : แผนงานการตรวจวัดตามแผนการตรวจวัดคุณภาพสิ่งแวดล้อม

ตารางที่ 1.5-1 (ต่อ) แผนงานการติดตามตรวจสอบคุณภาพสิ่งแวดล้อม โครงการโรงหลอมอะลูมิเนียม (ส่วนขยาย ครั้งที่ 1) (ครั้งที่ 5)
บริษัท ไตกิ อลูมิเนียม อินดัสทรี (ประเทศไทย) จำกัด ประจำปี 2567

รายละเอียด	ดัชนีการตรวจวัด	ความถี่	ช่วงเวลาทำการตรวจวัด/2567											
			ม.ค.	ก.พ.	มี.ค.	เม.ย.	พ.ค.	มิ.ย.	ก.ค.	ส.ค.	ก.ย.	ต.ค.	พ.ย.	ธ.ค.
2. คุณภาพอากาศจากปล่องระบาย (Outlet)														
- DC1,200 No.1	- Particulate	2 ครั้ง/ปี					●						○	
- DC1,200 No.2	- NO _x as NO ₂						●						○	
- DC1,500 No.1							●						○	
- DC1,500 No.2							×						○	
- DC600							●						○	
- DC500							×						○	
- DC400							●						○	
- F1 Stack	- Particulate	2 ครั้ง/ปี					●						○	
- F2 Stack	- NO _x as NO ₂						●						○	
- F3 Stack							●						○	
- F4 Stack							●						○	
- F6 Stack							●						○	
- F7 Stack							●						○	
- F8 Stack							●						○	

หมายเหตุ ● : ดำเนินการตรวจวัดตามแผนการตรวจวัดคุณภาพสิ่งแวดล้อม
○ : แผนงานการตรวจวัดตามแผนการตรวจวัดคุณภาพสิ่งแวดล้อม

ตารางที่ 1.5-1 (ต่อ) แผนงานการติดตามตรวจสอบคุณภาพสิ่งแวดล้อม โครงการโรงหลอมอะลูมิเนียม (ส่วนขยาย ครั้งที่ 1) (ครั้งที่ 5)
บริษัท ไตกิ อลูมิเนียม อินดัสทรี (ประเทศไทย) จำกัด ประจำปี 2567

รายละเอียด	ดัชนีการตรวจวัด	ความถี่	ช่วงเวลาทำการตรวจวัด/2567											
			ม.ค.	ก.พ.	มี.ค.	เม.ย.	พ.ค.	มิ.ย.	ก.ค.	ส.ค.	ก.ย.	ต.ค.	พ.ย.	ธ.ค.
3. ระดับเสียง 3.1 ระดับเสียงสภาวะที่มีการทำงาน - บริเวณริมรั้วโครงการ - บ้านคลองสัตว์พงษ์ห่างจากโครงการ 100 เมตร ทางทิศตะวันตกเฉียงเหนือ - บ้านคลองสัตว์พงษ์ห่างจากโครงการ 200 เมตร ทางทิศตะวันตกเฉียงเหนือ	- Leq 24 hr - L ₉₀ - L _{max} - เสียงรบกวน	2 ครั้ง/ปี					●						○	
							●						○	
							●						○	
							●						○	
4. คุณภาพน้ำ* - บ่อพักน้ำ (Inspection Pit)	- pH - SS - TDS - BOD - COD - Oil & Grease - Al	1 ครั้ง/เดือน	●	●	●	●	●	●	○	○	○	○	○	○

หมายเหตุ ● : ดำเนินการตรวจวัดตามแผนการตรวจวัดคุณภาพสิ่งแวดล้อม
○ : แผนงานการตรวจวัดตามแผนการตรวจวัดคุณภาพสิ่งแวดล้อม

ตารางที่ 1.5-1 (ต่อ) แผนงานการติดตามตรวจสอบคุณภาพสิ่งแวดล้อม โครงการโรงหลอมอะลูมิเนียม (ส่วนขยาย ครั้งที่ 1) (ครั้งที่ 5)

บริษัท ไตก อลูมิเนียม อินดัสทรี (ประเทศไทย) จำกัด ประจำปี 2567

รายละเอียด	ดัชนีการตรวจวัด	ความถี่	ช่วงเวลาทำการตรวจวัด/2567											
			ม.ค.	ก.พ.	มี.ค.	เม.ย.	พ.ค.	มิ.ย.	ก.ค.	ส.ค.	ก.ย.	ต.ค.	พ.ย.	ธ.ค.
5. คุณภาพน้ำใต้ดินจากบ่อสังเกตการณ์* - พื้นที่จัดเก็บวัตถุดิบ บริเวณทิศเหนือ - พื้นที่จัดเก็บวัตถุดิบ บริเวณทิศตะวันตก - พื้นที่สีเขียว บริเวณทิศใต้	- Hexachloroethane - Calcium - Potassium - Nickel - Vanadium - Aluminium - Manganese - TPH (C ₅ -C ₈) - TPH (C ₈ -C ₁₆) - TPH (C ₁₆ -C ₃₅)	1 ครั้ง/ปี				●								
6. อาชีวอนามัยและความปลอดภัย 6.1 คุณภาพอากาศ (1) ฝุ่นละอองทุกขนาด - บริเวณเตาหลอม F4 - บริเวณเตาหลอม F7 - บริเวณลานกองเก็บวัตถุดิบ - บริเวณอาคารเก็บผลิตภัณฑ์ - บริเวณเตาหลอม F4 - บริเวณเตาหลอม F7	- Total Dust - Respirable Dust	2 ครั้ง/ปี (ช่วงที่มีการปฏิบัติงาน) 2 ครั้ง/ปี (ช่วงที่มีการปฏิบัติงาน)					●						○	
							●						○	
							●						○	
							●						○	
							●						○	
							●						○	

หมายเหตุ ● : ดำเนินการตรวจวัดตามแผนการตรวจวัดคุณภาพสิ่งแวดล้อม

○ : แผนงานการตรวจวัดตามแผนการตรวจวัดคุณภาพสิ่งแวดล้อม

ตารางที่ 1.5-1 (ต่อ) แผนงานการติดตามตรวจสอบคุณภาพสิ่งแวดล้อม โครงการโรงหลอมอะลูมิเนียม (ส่วนขยาย ครั้งที่ 1) (ครั้งที่ 5)
บริษัท ไตก อลูมิเนียม อินดัสทรี (ประเทศไทย) จำกัด ประจำปี 2567

รายละเอียด	ดัชนีการตรวจวัด	ความถี่	ช่วงเวลาทำการตรวจวัด/2567										
			ม.ค.	ก.พ.	มี.ค.	เม.ย.	พ.ค.	มิ.ย.	ส.ค.	ก.ย.	ต.ค.	พ.ย.	ธ.ค.
6. อาชีวอนามัยและความปลอดภัย (ต่อ) 6.2 ระดับเสียงในพื้นที่ทำงาน - บริเวณเตาหลอม F8 - บริเวณท้ายรางเทอาคารผลิต 1	- Leq 8 hr	2 ครั้ง/ปี (ช่วงที่มีการปฏิบัติงาน)					● ●					○ ○	
6.3 ระดับเสียงที่ลูกจ้างสัมผัส - บริเวณเตาหลอม F8 - บริเวณท้ายรางเทอาคารผลิต 1	- TWA - L _{max} - Dose	2 ครั้ง/ปี (ช่วงที่มีการปฏิบัติงาน)					● ●					○ ○	
6.4 ค่าความร้อน - บริเวณเตาหลอม (บริเวณที่มีพนักงานอยู่ประจำ)	- WBGT	2 ครั้ง/ปี (ช่วงที่มีการปฏิบัติงาน)					●					○	

หมายเหตุ ● : ดำเนินการตรวจวัดตามแผนการตรวจวัดคุณภาพสิ่งแวดล้อม
○ : แผนงานการตรวจวัดตามแผนการตรวจวัดคุณภาพสิ่งแวดล้อม

ตารางที่ 1.5-1 (ต่อ) แผนงานการติดตามตรวจสอบคุณภาพสิ่งแวดล้อม โครงการโรงหลอมอะลูมิเนียม (ส่วนขยาย ครั้งที่ 1) (ครั้งที่ 5)
บริษัท ไตกิ อลูมิเนียม อินดัสทรี (ประเทศไทย) จำกัด ประจำปี 2567

รายละเอียด	ดัชนีการตรวจวัด	ความถี่	ช่วงเวลาทำการตรวจวัด/2567										
			ม.ค.	ก.พ.	มี.ค.	เม.ย.	พ.ค.	มิ.ย.	ส.ค.	ก.ย.	ต.ค.	พ.ย.	ธ.ค.
7. เศรษฐกิจ-สังคม	- การสำรวจสภาพเศรษฐกิจ สังคม และความคิดเห็นของประชาชน ผู้นำชุมชน ผู้นำท้องถิ่น หน่วยงานราชการ หน่วยงานที่เกี่ยวข้อง และสถานประกอบการใกล้เคียงทั้งในรัศมี 5 กิโลเมตร พร้อมทั้งสภาพการเปลี่ยนแปลงที่เกิดขึ้น ปัญหาและความต้องการรวมถึงสำรวจดัชนีความพึงพอใจของชุมชน (Community Satisfaction Index) ทั้งนี้การสุ่มตัวอย่างให้เป็นไปตามหลักวิชาการและสถิติ พร้อมทั้งเสนอแผนที่กระจายตัวการเก็บข้อมูล	ปีละ 1 ครั้ง									○		

หมายเหตุ ○ : แผนงานการตรวจวัดตามแผนการตรวจวัดคุณภาพสิ่งแวดล้อม