

การตรวจสอบแผงจ่ายไฟฟ้าหลักของอาคารประจำวัน Daily Main Distribution Board (MDB) Check List

อาคาร :

ศุภาลย์ ชิตี รีสอร์ท สถานีพระนั่งเกล้า - เจ้าพระยา

หมายเหตุ :

รอบการตรวจเช็ค

☒ รอบเช้า

☒ รอบบ่าย

☒ รอบดึก

โปรดระบุเครื่องหมาย

☒ ปกติ

☒ ไม่ปกติ

THE WORKS

รายละเอียด		เดือน มิถุนายนปี ๒๕๖๗															หมายเหตุ
MDB No 01	ไฟแสดงสถานะการทำงาน R, S.T (ติดตลอดเวลา)	ปกติ	ปกติ	ปกติ	ปกติ	ปกติ	ปกติ	ปกติ	ปกติ	ปกติ	ปกติ	ปกติ	ปกติ	ปกติ	ปกติ	ปกติ	
	แรงดันไฟฟ้า (ปกติ 380-410 โวลท์)	ปกติ	ปกติ	ปกติ	ปกติ	ปกติ	ปกติ	ปกติ	ปกติ	ปกติ	ปกติ	ปกติ	ปกติ	ปกติ	ปกติ	ปกติ	
	โหมดที่ใช้งาน / กระแสไฟฟ้า (แอมป์)	ปกติ	ปกติ	ปกติ	ปกติ	ปกติ	ปกติ	ปกติ	ปกติ	ปกติ	ปกติ	ปกติ	ปกติ	ปกติ	ปกติ	ปกติ	
	สถานะชาร์จ ACB (ปกติชาร์จเต็ม)	ปกติ	ปกติ	ปกติ	ปกติ	ปกติ	ปกติ	ปกติ	ปกติ	ปกติ	ปกติ	ปกติ	ปกติ	ปกติ	ปกติ	ปกติ	
	อุณหภูมิหม้อแปลง (ปกติไม่เกิน 80 C) Power Factor (ไม่ต่ำกว่า 0.8)	ปกติ	ปกติ	ปกติ	ปกติ	ปกติ	ปกติ	ปกติ	ปกติ	ปกติ	ปกติ	ปกติ	ปกติ	ปกติ	ปกติ	ปกติ	
MDB No 02	ตำแหน่งสวิตช์ Capacitor Bank (Auto-O-Manual)	ปกติ	ปกติ	ปกติ	ปกติ	ปกติ	ปกติ	ปกติ	ปกติ	ปกติ	ปกติ	ปกติ	ปกติ	ปกติ	ปกติ	ปกติ	
	สลับการทำงาน Capacitor Bank (1,2,3,4,5....12)	ปกติ	ปกติ	ปกติ	ปกติ	ปกติ	ปกติ	ปกติ	ปกติ	ปกติ	ปกติ	ปกติ	ปกติ	ปกติ	ปกติ	ปกติ	
	ไฟแสดงสถานะการทำงาน R, S.T (ติดตลอดเวลา)	ปกติ	ปกติ	ปกติ	ปกติ	ปกติ	ปกติ	ปกติ	ปกติ	ปกติ	ปกติ	ปกติ	ปกติ	ปกติ	ปกติ	ปกติ	
	แรงดันไฟฟ้า (ปกติ 380-410 โวลท์)	ปกติ	ปกติ	ปกติ	ปกติ	ปกติ	ปกติ	ปกติ	ปกติ	ปกติ	ปกติ	ปกติ	ปกติ	ปกติ	ปกติ	ปกติ	
	โหมดที่ใช้งาน / กระแสไฟฟ้า (แอมป์)	ปกติ	ปกติ	ปกติ	ปกติ	ปกติ	ปกติ	ปกติ	ปกติ	ปกติ	ปกติ	ปกติ	ปกติ	ปกติ	ปกติ	ปกติ	
ตำแหน่งสวิตช์ ACB (ปกติชาร์จเต็ม)		ปกติ	ปกติ	ปกติ	ปกติ	ปกติ	ปกติ	ปกติ	ปกติ	ปกติ	ปกติ	ปกติ	ปกติ	ปกติ	ปกติ	ปกติ	
อุณหภูมิหม้อแปลง (ปกติไม่เกิน 80 C) Power Factor (ไม่ต่ำกว่า 0.8)		ปกติ	ปกติ	ปกติ	ปกติ	ปกติ	ปกติ	ปกติ	ปกติ	ปกติ	ปกติ	ปกติ	ปกติ	ปกติ	ปกติ	ปกติ	
ตำแหน่งสวิตช์ Capacitor Bank (Auto-O-Manual)		ปกติ	ปกติ	ปกติ	ปกติ	ปกติ	ปกติ	ปกติ	ปกติ	ปกติ	ปกติ	ปกติ	ปกติ	ปกติ	ปกติ	ปกติ	
สลับการทำงาน Capacitor Bank (1,2,3,4,5....12)		ปกติ	ปกติ	ปกติ	ปกติ	ปกติ	ปกติ	ปกติ	ปกติ	ปกติ	ปกติ	ปกติ	ปกติ	ปกติ	ปกติ	ปกติ	
ตำแหน่งเบรกเกอร์ TIE (ปกติ Off / สับรีชาร์จเต็ม)		ปกติ	ปกติ	ปกติ	ปกติ	ปกติ	ปกติ	ปกติ	ปกติ	ปกติ	ปกติ	ปกติ	ปกติ	ปกติ	ปกติ	ปกติ	
EMDB (ATS)	เบรกเกอร์ด้าน Normal - On	ปกติ	ปกติ	ปกติ	ปกติ	ปกติ	ปกติ	ปกติ	ปกติ	ปกติ	ปกติ	ปกติ	ปกติ	ปกติ	ปกติ	ปกติ	
	ATS เบรกเกอร์ด้าน Emergency - OFF	ปกติ	ปกติ	ปกติ	ปกติ	ปกติ	ปกติ	ปกติ	ปกติ	ปกติ	ปกติ	ปกติ	ปกติ	ปกติ	ปกติ	ปกติ	
	ATS เบรกเกอร์ด้าน Emergency - สับรีชาร์จเต็ม	ปกติ	ปกติ	ปกติ	ปกติ	ปกติ	ปกติ	ปกติ	ปกติ	ปกติ	ปกติ	ปกติ	ปกติ	ปกติ	ปกติ	ปกติ	
	ตำแหน่งสวิตช์เครื่องปั่นไฟสำรอง (Auto-O-Manual)	ปกติ	ปกติ	ปกติ	ปกติ	ปกติ	ปกติ	ปกติ	ปกติ	ปกติ	ปกติ	ปกติ	ปกติ	ปกติ	ปกติ	ปกติ	
ตรวจสอบและปิดเปิดเครื่องเสียงและกลิ่น		ปกติ	ปกติ	ปกติ	ปกติ	ปกติ	ปกติ	ปกติ	ปกติ	ปกติ	ปกติ	ปกติ	ปกติ	ปกติ	ปกติ	ปกติ	
ตรวจสอบอุณหภูมิภายในห้อง (ระบุ องศา)		ปกติ	ปกติ	ปกติ	ปกติ	ปกติ	ปกติ	ปกติ	ปกติ	ปกติ	ปกติ	ปกติ	ปกติ	ปกติ	ปกติ	ปกติ	
ผู้จัดทำบันทึก	ช่างอาคาร	ปกติ	ปกติ	ปกติ	ปกติ	ปกติ	ปกติ	ปกติ	ปกติ	ปกติ	ปกติ	ปกติ	ปกติ	ปกติ	ปกติ	ปกติ	
ผู้ตรวจสอบ	หัวหน้าช่าง	ปกติ	ปกติ	ปกติ	ปกติ	ปกติ	ปกติ	ปกติ	ปกติ	ปกติ	ปกติ	ปกติ	ปกติ	ปกติ	ปกติ	ปกติ	
รับทราบโดย	ผู้จัดการอาคาร	ปกติ	ปกติ	ปกติ	ปกติ	ปกติ	ปกติ	ปกติ	ปกติ	ปกติ	ปกติ	ปกติ	ปกติ	ปกติ	ปกติ	ปกติ	

การตรวจสอบแผนจ่ายไฟฟ้าหลักของอาคารประจำวัน

Daily Main Distribution Board (MDB) Check List

อาคาร : ศุภลัย์ ชิตี รีสอร์ทฯ สถานที่พระนั่งเกล้า - เจ้าพระยา

หมายเหตุ :

รอบการตรวจเช็ค

รอบเช้า

รอบบ่าย

รอบดึก

โปรดระบุเครื่องหมาย

ปกติ

ไม่ปกติ



รายละเอียด		เดือนสิงหาคม...ปี ๒๕๖๓												หมายเหตุ	
MDB No 01	ไฟแสดงสถานะการทำงาน R, S, T (ติดตลอดเวลา)	379	379	379	379	379	379	379	379	379	379	379	379	379	379
	แรงดันไฟฟ้า (ปกติ 380-410 โวลท์)	-	-	-	-	-	-	-	-	-	-	-	-	-	-
	โหลดที่ใช้งาน / กระแสไฟฟ้า (แอมป์)	68	68	68	68	68	68	68	68	68	68	68	68	68	68
	สถานะขั้ว ACB (ปกติชาร์จเต็ม)	0.98	0.98	0.98	0.98	0.98	0.98	0.98	0.98	0.98	0.98	0.98	0.98	0.98	0.98
	อุณหภูมิหม้อแปลง (ปกติไม่เกิน 80 C)	A	A	A	A	A	A	A	A	A	A	A	A	A	A
MDB No 02	Power Factor (ไม่ต่ำกว่า 0.8)	-	-	-	-	-	-	-	-	-	-	-	-	-	-
	ตำแหน่งสวิตช์ Capacitor Bank (Auto-O-Manual)	-	-	-	-	-	-	-	-	-	-	-	-	-	-
	สลับการทำงาน Capacitor Bank (1,2,3,4,5....12)	-	-	-	-	-	-	-	-	-	-	-	-	-	-
	ไฟแสดงสถานะการทำงาน R, S, T (ติดตลอดเวลา)	379	379	379	379	379	379	379	379	379	379	379	379	379	379
	แรงดันไฟฟ้า (ปกติ 380-410 โวลท์)	-	-	-	-	-	-	-	-	-	-	-	-	-	-
ตำแหน่งเบรกเกอร์ TIE (ปกติ Off / สปริงชาร์จเต็ม)		-	-	-	-	-	-	-	-	-	-	-	-	-	-
EMDB (ATS)	เบรกเกอร์ด้าน Normal - On	-	-	-	-	-	-	-	-	-	-	-	-	-	-
	ATS เบรกเกอร์ด้าน Emergency - OFF	-	-	-	-	-	-	-	-	-	-	-	-	-	-
	ATS เบรกเกอร์ด้าน Emergency - สปริงชาร์จเต็ม	-	-	-	-	-	-	-	-	-	-	-	-	-	-
	ตำแหน่งสวิตช์เครื่องปั่นไฟสำรอง (Auto-O-Manual)	-	-	-	-	-	-	-	-	-	-	-	-	-	-
ตรวจสอบความผิดปกติของเสียงและกลิ่น		-	-	-	-	-	-	-	-	-	-	-	-	-	-
ตรวจสอบอุณหภูมิภายในห้อง (ระบุ องศา)		-	-	-	-	-	-	-	-	-	-	-	-	-	-
ผู้บังคับทัก	ช่างอาคาร	-	-	-	-	-	-	-	-	-	-	-	-	-	-
ผู้ตรวจสอบ	หัวหน้าช่าง	-	-	-	-	-	-	-	-	-	-	-	-	-	-
รับทราบโดย	ผู้จัดการอาคาร	-	-	-	-	-	-	-	-	-	-	-	-	-	-

ภาคผนวก 8:


ภาพการตรวจสอบและดูแลรักษาระบบการระบายน้ำ





ภาคผนวก 9:

ภาพการจัดการขยะมูลฝอยที่เกิดขึ้นภายในโครงการ





26 มิ.ย. 2024 11:02:54
บางกระสอ
อำเภอเมืองนนทบุรี
นนทบุรี




26 มิ.ย. 2024 11:02:28
บางกระสอ
อำเภอเมืองนนทบุรี
นนทบุรี



26 มิ.ย. 2024 11:01:31
บางกระสอ
อำเภอเมืองนนทบุรี
นนทบุรี



26 มิ.ย. 2024 11:01:17
บางกระสอ
อำเภอเมืองนนทบุรี
นนทบุรี





ภาคผนวก 10:

ภาพการตรวจสอบ ดูแลและบำรุงรักษา

โครงสร้างและอุปกรณ์ของระบบระบายน้ำ
















ภาคผนวก 11:

ภาพการทำความสะอาดสระว่ายน้ำและระบบเครื่องกรองน้ำ







ภาคผนวก 12:

แบบฟอร์มการตรวจสอบระบบสระว่ายน้ำ

THE
WORKS

อาจารย์ : ศกัลย์ ขัติศรีสารท สถานีพระนั่งเกล้า - เจ้าพระยา

THE WORKS COMMUNITY MANAGEMENT CO., LTD.

ตารางตรวจเช็คสระว่ายน้ำประจำวัน

Daily Swimming Pool Check List



อาคาร : ศกสภ ขี้ดรีสภ สภณพรงน่งเกล้า - เจ้าพระยา

No.	รายการ	เดือน												ปี							2567													
		1	2	3	4	5	6	7	8	9	10	11	12	13	14	15	16	17	18	19	20	21	22	23	24	25	26	27	28	29				
1	ตรวจสอบค่าคลอรีน(ตามมาตรฐาน 1.5-2.5 ppm)	5.0	3.0	3.0	3.0	3.0	3.0	3.0	3.0	3.0	3.0	3.0	3.0	3.0	3.0	3.0	3.0	3.0	3.0	3.0	3.0	3.0	3.0	3.0	3.0	3.0	3.0	3.0	3.0	3.0				
2	ตรวจสอบค่ากรด่าง (ค่ามาตรฐาน 7.2 - 7.6 pH)	7.6	7.6	7.6	7.6	7.6	7.6	7.6	7.6	7.6	7.6	7.6	7.6	7.6	7.6	7.6	7.6	7.6	7.6	7.6	7.6	7.6	7.6	7.6	7.6	7.6	7.6	7.6	7.6	7.6				
3	ตรวจสอบแรงดันเครื่องกรอง (Psi)																																	
4	ตรวจสอบการทำงานของ Motor Pump																																	
5	ตรวจสอบการทำงานของ Motor Feed Pump																																	
6	ตรวจสอบการทำงานของ Feed Control																																	
7	ตรวจสอบไฟแสดงสถานะที่ตู้ Control Panel																																	
8	ตรวจสอบความผิดปกติของเสียงและกลิ่น																																	
9	ตรวจสอบความสะอาดทั่วไป																																	
10	ตรวจสอบ Switch ควบคุม Auto , Off ; Manual																																	
11	ตรวจสอบตำแหน่งของวาล์ว เปิด-ปิด																																	
ผู้จัดบันทึก .		Bee												Bee							Bee							Bee						
ผู้ตรวจสอบ		Bee												Bee							Bee							Bee						
รับทราบโดย		Bee												Bee							Bee							Bee						

.....สำหรับถังกรองถ้าอยู่ในเกณฑ์ปกติให้ระบุ : ☒ ปกติ / ถ้าเกินเกณฑ์แล้วต้องล้างกรองหรือเปลี่ยนตัวกรองให้ระบุ : W

หมายเหตุ :

รอบการตรวจเช็ค ☒ รอบ 06:00 น. ☒ รอบ 21:00 น.

โปรดระบุเครื่องหมาย ☒ ปกติ ☒ ไม่ปกติ

ข้อเสนอแนะ :

ตารางตรวจเช็คสระว่ายน้ำประจำวัน

Daily Swimming Pool Check List

อาคาร **ศาลายา ชิตี รีสอร์ท** สถานีพระนั่งเกล้า - เจ้าพระยา

No.	รายการ	เดือน มีนาคม ปี 2567																														
		1	2	3	4	5	6	7	8	9	10	11	12	13	14	15	16	17	18	19	20	21	22	23	24	25	26	27	28	29	30	31
1	ตรวจสอบค่าคลอรีน(ค่ามาตรฐาน 1.5 - 2.5 ppm)	1.5	1.5	1.5	1.5	1.5	1.5	1.5	1.5	1.5	1.5	1.5	1.5	1.5	1.5	1.5	1.5	1.5	1.5	1.5	1.5	1.5	1.5	1.5	1.5	1.5	1.5	1.5	1.5	1.5	1.5	1.5
2	ตรวจสอบค่ากรดต่าง (ค่ามาตรฐาน 7.2 - 7.6 pH)	7.2	7.2	7.2	7.2	7.2	7.2	7.2	7.2	7.2	7.2	7.2	7.2	7.2	7.2	7.2	7.2	7.2	7.2	7.2	7.2	7.2	7.2	7.2	7.2	7.2	7.2	7.2	7.2	7.2	7.2	7.2
3	ตรวจสอบแรงดันเครื่องกรอง (Psi)	/	/	/	/	/	/	/	/	/	/	/	/	/	/	/	/	/	/	/	/	/	/	/	/	/	/	/	/	/	/	/
4	ตรวจสอบการทำงานของ Motor Pump	/	/	/	/	/	/	/	/	/	/	/	/	/	/	/	/	/	/	/	/	/	/	/	/	/	/	/	/	/	/	/
5	ตรวจสอบการทำงานของ Motor Feed Pump	/	/	/	/	/	/	/	/	/	/	/	/	/	/	/	/	/	/	/	/	/	/	/	/	/	/	/	/	/	/	/
6	ตรวจสอบการทำงานของ Feed Control	/	/	/	/	/	/	/	/	/	/	/	/	/	/	/	/	/	/	/	/	/	/	/	/	/	/	/	/	/	/	/
7	ตรวจสอบไฟแสดงสถานะตู้ Control Panel	/	/	/	/	/	/	/	/	/	/	/	/	/	/	/	/	/	/	/	/	/	/	/	/	/	/	/	/	/	/	/
8	ตรวจสอบความผิดปกติของเสียงและกลิ่น	/	/	/	/	/	/	/	/	/	/	/	/	/	/	/	/	/	/	/	/	/	/	/	/	/	/	/	/	/	/	/
9	ตรวจสอบความสะอาดทั่วไป	/	/	/	/	/	/	/	/	/	/	/	/	/	/	/	/	/	/	/	/	/	/	/	/	/	/	/	/	/	/	/
10	ตรวจสอบ Switch ควบคุม Auto ; Off ; Manual	A	B	A	A	A	A	A	A	A	A	A	A	A	A	A	A	A	A	A	A	A	A	A	A	A	A	A	A	A	A	A
11	ตรวจสอบตำแหน่งของวาล์ว เปิด-ปิด	/	/	/	/	/	/	/	/	/	/	/	/	/	/	/	/	/	/	/	/	/	/	/	/	/	/	/	/	/	/	/
ผู้บังคับทีก	ช่างอาคาร	วาล์ว										สสท										สสท										
ผู้ตรวจสอบ	หัวหน้าช่าง	สสท																														
รับทราบโดย	ผู้จัดการอาคาร	สสท																														
<p>*****สำหรับกรองถ้าอยู่ในเกณฑ์ปกติให้ระบุ : <input checked="" type="checkbox"/> ปกติ / ถ้าเกินเกณฑ์แล้วต้องล้างกรองหรือเปลี่ยนหัวกรองให้ระบุ : W</p>																																
หมายเหตุ :		ข้อเสนอแนะ :																														
รอบการตรวจเช็ค		<input checked="" type="checkbox"/> รอบเช้า <input checked="" type="checkbox"/> รอบบ่าย <input checked="" type="checkbox"/> รอบคืน																														
โปรดระบุเครื่องหมาย		<input checked="" type="checkbox"/> ปกติ <input checked="" type="checkbox"/> ไม่ปกติ																														

ตารางตรวจเช็คสระว่ายน้ำประจำวัน

Daily Swimming Pool Check List



อาคาร : สุภาลัย ซิตี้ รีสอร์ท สถานีพระนั่งเกล้า - เจ้าพระยา

No.	รายการ	เดือน เมษายน ปี 2567																															
		1	2	3	4	5	6	7	8	9	10	11	12	13	14	15	16	17	18	19	20	21	22	23	24	25	26	27	28	29	30		
1	ตรวจสอบค่าคลอรีน(ตามมาตรฐาน 1.5-2.5 ppm)	3.0	3.0	3.0	3.0	3.0	1.5	1.5	3.0	1.5	3.0	2.5	3.0	3.0	3.0	3.0	3.0	3.0	3.0	3.0	3.0	3.0	3.0	3.0	3.0	3.0	3.0	3.0	3.0	3.0	3.0	3.0	
2	ตรวจสอบค่ากรดด่าง (ค่ามาตรฐาน 7.2 - 7.6 pH)	7.6	7.6	7.6	7.6	7.6	7.6	7.6	7.6	7.6	7.6	7.6	7.6	7.6	7.6	7.6	7.6	7.6	7.6	7.6	7.6	7.6	7.6	7.6	7.6	7.6	7.6	7.6	7.6	7.6	7.6	7.6	
3	ตรวจสอบแรงดันเครื่องกรอง (Psi)	10	20	20	20	20	20	20	20	20	20	20	20	20	20	20	20	20	20	20	20	20	20	20	20	20	20	20	20	20	20	20	
4	ตรวจสอบการทำงานของ Motor Pump																																
5	ตรวจสอบการทำงานของ Motor Feed Pump																																
6	ตรวจสอบการทำงานของ Feed Control																																
7	ตรวจสอบไฟแสดงสถานะที่ตู้ Control Panel																																
8	ตรวจสอบความผิดปกติของเสียงและกลิ่น																																
9	ตรวจสอบความสะอาดทั่วไป																																
10	ตรวจสอบ Switch ควบคุม Auto : Off : Manual	A	B	A	A	A	A	A	A	A	A	A	A	A	A	A	A	A	A	A	A	A	A	A	A	A	A	A	A	A	A	A	
11	ตรวจสอบตำแหน่งของวาล์ว เปิด-ปิด																																
	ผู้จัดบันทึก	A		B		A		A		A		A		A		A		A		A		A		A		A		A		A		A	
	ผู้ตรวจสอบ	B																															
	รับทราบโดย	B																															
	ช่างอาคาร	B																															
	หัวหน้าช่าง	B																															
	ผู้จัดการอาคาร	B																															
<p>****สำหรับถังกรองถ้าอยู่ในเกณฑ์ปกติให้ระบุ : <input checked="" type="checkbox"/> ปกติ / ถ้าเกินเกณฑ์แล้วต้องล้างกรองหรือเปลี่ยนตัวกรองให้ระบุ : W</p>																																	
หมายเหตุ :		<p>ข้อเสนอแนะ :</p>																															
รอบการตรวจเช็ค		<p>รอบเช้า <input checked="" type="checkbox"/> รอบบ่าย <input checked="" type="checkbox"/> รอบดึก <input type="checkbox"/></p>																															
โปรดระบุเครื่องหมาย		<p><input checked="" type="checkbox"/> ปกติ <input checked="" type="checkbox"/> ไม่ปกติ</p>																															

ตารางตรวจเช็คสระว่ายน้ำประจำวัน

Daily Swimming Pool Check List



อาคาร : ศาลาชัย ชิตีรีสอร์ท สถานีนพรัตน์เกล้า - เจ้าพระยา

No.	รายการ	เดือน พฤษภาคม ปี 2567																															
		1	2	3	4	5	6	7	8	9	10	11	12	13	14	15	16	17	18	19	20	21	22	23	24	25	26	27	28	29	30	31	
1	ตรวจสอบค่าคลอรีน(ตามมาตรฐาน 1.5-2.5 ppm)	0.5	0.5	1.5	2.5	2.5	2.5	2.5	2.5	2.5	2.5	2.5	2.5	2.5	2.5	2.5	2.5	2.5	2.5	2.5	2.5	2.5	2.5	2.5	2.5	2.5	2.5	2.5	2.5	2.5	2.5	2.5	2.5
2	ตรวจสอบค่ากรดด่าง (ตามมาตรฐาน 7.2 - 7.6 pH)	7.6	7.6	7.6	7.6	7.6	7.6	7.6	7.6	7.6	7.6	7.6	7.6	7.6	7.6	7.6	7.6	7.6	7.6	7.6	7.6	7.6	7.6	7.6	7.6	7.6	7.6	7.6	7.6	7.6	7.6	7.6	7.6
3	ตรวจสอบแรงดันเครื่องกรอง (Psi)	20	20	20	20	20	20	20	20	20	20	20	20	20	20	20	20	20	20	20	20	20	20	20	20	20	20	20	20	20	20	20	20
4	ตรวจสอบการทำงานของ Motor Pump	/	/	/	/	/	/	/	/	/	/	/	/	/	/	/	/	/	/	/	/	/	/	/	/	/	/	/	/	/	/	/	/
5	ตรวจสอบการทำงานของ Motor Feed Pump	/	/	/	/	/	/	/	/	/	/	/	/	/	/	/	/	/	/	/	/	/	/	/	/	/	/	/	/	/	/	/	/
6	ตรวจสอบการทำงานของ Feed Control	/	/	/	/	/	/	/	/	/	/	/	/	/	/	/	/	/	/	/	/	/	/	/	/	/	/	/	/	/	/	/	/
7	ตรวจสอบไฟแสดงสถานะที่ตู้ Control Panel	/	/	/	/	/	/	/	/	/	/	/	/	/	/	/	/	/	/	/	/	/	/	/	/	/	/	/	/	/	/	/	/
8	ตรวจสอบความผิดปกติของเสียงและกลิ่น	/	/	/	/	/	/	/	/	/	/	/	/	/	/	/	/	/	/	/	/	/	/	/	/	/	/	/	/	/	/	/	/
9	ตรวจสอบความสะอาดทั่วไป	/	/	/	/	/	/	/	/	/	/	/	/	/	/	/	/	/	/	/	/	/	/	/	/	/	/	/	/	/	/	/	/
10	ตรวจสอบ Switch ความคุม Auto : Off : Manual	A	A	A	A	A	A	A	A	A	A	A	A	A	A	A	A	A	A	A	A	A	A	A	A	A	A	A	A	A	A	A	A
11	ตรวจสอบตำแหน่งของวาล์ว เป็ด-มิด	/	/	/	/	/	/	/	/	/	/	/	/	/	/	/	/	/	/	/	/	/	/	/	/	/	/	/	/	/	/	/	/
	ผู้จัดทำบันทึก	B		B		B		B		B		B		B		B		B		B		B		B		B		B		B		B	
	ผู้ตรวจสอบ	B		B		B		B		B		B		B		B		B		B		B		B		B		B		B		B	
	รับทราบโดย	B		B		B		B		B		B		B		B		B		B		B		B		B		B		B		B	
*****สำหรับกรองถ้าอยู่ในเกณฑ์ปกติให้ระบุ : <input checked="" type="checkbox"/> ปกติ / ถ้าเกินเกณฑ์แล้วต้องล้างกรองหรือเปลี่ยนกรองให้ระบุ : W																																	
หมายเหตุ :																																	
รอบการตรวจเช็ค																																	
โปรดระบุเครื่องหมาย																																	

ตารางตรวจเช็คสระว่ายน้ำประจำวัน

Daily Swimming Pool Check List



อาคาร : ศาลายา ชิตี้ รีสอร์ท สถานีพระนั่งเกล้า - เจ้าพระยา

No.	รายการ	เดือน มิถุนายน ปี 2567																															
		1	2	3	4	5	6	7	8	9	10	11	12	13	14	15	16	17	18	19	20	21	22	23	24	25	26	27	28	29	30	31	
1	ตรวจสอบค่าคลอรีนตามมาตรฐาน 1.5-2.5 ppm)	0	0	0	0	0	5	5	5	30	30	30	30	30	30	30	30	30	30	30	30	30	30	30	30	30	30	30	30	30	30	30	30
2	ตรวจสอบค่ากรดต่าง (ค่ามาตรฐาน 7.2 - 7.6 pH)	7.8	7.8	7.8	7.8	8.2	7.2	7.2	7.2	7.2	7.2	7.2	7.2	7.2	7.2	7.2	7.2	7.6	7.6	7.6	7.6	7.6	7.6	7.6	7.6	7.6	7.6	7.6	7.6	7.6	7.6	7.6	7.6
3	ตรวจสอบแรงดันเครื่องกรอง (Psi)	20	20	20	20	20	20	20	20	30	30	30	30	30	30	30	30	20	20	20	20	20	20	20	20	20	20	20	20	20	20	20	20
4	ตรวจสอบการทำงานของ Motor Pump	/	/	/	/	/	/	/	/	/	/	/	/	/	/	/	/	/	/	/	/	/	/	/	/	/	/	/	/	/	/	/	/
5	ตรวจสอบการทำงานของ Motor Feed Pump	/	/	/	/	/	/	/	/	/	/	/	/	/	/	/	/	/	/	/	/	/	/	/	/	/	/	/	/	/	/	/	/
6	ตรวจสอบการทำงานของ Feed Control	/	/	/	/	/	/	/	/	/	/	/	/	/	/	/	/	/	/	/	/	/	/	/	/	/	/	/	/	/	/	/	/
7	ตรวจสอบไฟแสดงสถานะที่ตู้ Control Panel	/	/	/	/	/	/	/	/	/	/	/	/	/	/	/	/	/	/	/	/	/	/	/	/	/	/	/	/	/	/	/	/
8	ตรวจสอบความผิดปกติของลิ้นและวาล์ว	/	/	/	/	/	/	/	/	/	/	/	/	/	/	/	/	/	/	/	/	/	/	/	/	/	/	/	/	/	/	/	/
9	ตรวจสอบความสะอาดทั่วไป	/	/	/	/	/	/	/	/	/	/	/	/	/	/	/	/	/	/	/	/	/	/	/	/	/	/	/	/	/	/	/	/
10	ตรวจสอบ Switch ควบคุม Auto : Off : Manual	A	A	A	A	A	A	A	A	A	A	A	A	A	A	A	A	A	A	A	A	A	A	A	A	A	A	A	A	A	A	A	A
11	ตรวจสอบตำแหน่งของวาล์ว เปิด-ปิด	/	/	/	/	/	/	/	/	/	/	/	/	/	/	/	/	/	/	/	/	/	/	/	/	/	/	/	/	/	/	/	/
	ผู้บันทึก	ช่างอาคาร		หัวหน้าช่าง																													
	ผู้ตรวจสอบ																																
	รับทราบโดย																																

*****สำหรับถังกรองถ้าอยู่ในเกณฑ์ปกติให้ระบุ : ☒ ปกติ / ถ้าเกินเกณฑ์แล้วต้องล้างกรองหรือเปลี่ยนควอตซ์ให้ระบุ : W



หมายเหตุ : ข้อเสนอแนะ :

รอบการตรวจเช็ค ☒ รอบเช้า ☒ รอบบ่าย ☒ รอบดึก

โปรดระบุเครื่องหมาย ☒ ปกติ ☒ ไม่ปกติ

ภาคผนวก 13:

ภาพการเก็บตัวอย่างเพื่อนำไปวิเคราะห์คุณภาพน้ำ
ของระบบสระว่ายน้ำ



แบบบันทึกรายละเอียดของสถิติและข้อมูลซึ่งแสดงผลการทำงานของระบบ
สระว่ายน้ำและการดูแล

เดือน	สระผู้ใหญ่		สระเด็ก	
	Coliforms	Fecal Coliform	Coliforms	Fecal Coliform
ม.ค. 67	< 1.1	Not Detected	< 1.1	Not Detected
ก.พ. 67	< 1.1	Not Detected	< 1.1	Not Detected
มี.ค. 67	< 1.1	Not Detected	< 1.1	Not Detected
เม.ย. 67	< 1.1	Not Detected	< 1.1	Not Detected
พ.ค. 67	< 1.1	Not Detected	< 1.1	Not Detected
มิ.ย. 67	< 1.1	Not Detected	< 1.1	Not Detected
มาตรฐาน	<10	Not Detected	<10	Not Detected



บริษัท ศูนย์วิเคราะห์น้ำ จำกัด

WATER ANALYSIS CENTER COMPANY LIMITED

1/94 หมู่ 5 ต. คานหาม อ. อุทัย จ. พระนครศรีอยุธยา 13210

1/94 Moo 5, T. Kanham, A.U.-Thai, Ayutthaya 13210, Thailand

Tel : 035-226-383 , 035-800-593 Fax : 035-800-594



TESTING
No. 0029

ANALYSIS REPORT

Page 1 of 1

Customer Name : นิติบุคคลอาคารชุด ศุภาลัย ซิตี้ รีสอร์ท สถานีนางเกล้า-เจ้าพระยา
Address : 210 ถนนนนทบุรี ตำบลบางกระสอ อำเภอเมืองนนทบุรี จังหวัดนนทบุรี 11000
Contact : ผู้จัดการอาคาร **Phone** : 02-5268954, 090-895-8463 **E.mail** : supalaiphranangkao@gmail.com
Sample Type : Water **Sample Site#** : โครงการ ศุภาลัย ซิตี้ รีสอร์ท สถานีนางเกล้า-เจ้าพระยา **Sampling Method#** : Grab
Sampling Date# : 12/01/2024 **Sampling By#** : WAC **Receive Date** : 12/01/2024
Analysis Date : 12-25/01/2024 **Report Date** : 25/01/2024 **Report No.** : RWS 00163/67

Parameter	Unit	Method	PWS 00333/67 สระว่ายน้ำเด็ก	PWS 00334/67 สระว่ายน้ำผู้ใหญ่	Standard *
pH	-	In-house method: TM 001	6.2 (25°C)	6.3 (25°C)	7.2 - 8.4
Free Chlorine	mg/L as Cl ₂	Colorimetric	1.87 #	1.53 #	0.6 - 1.0
Total Coliform Bacteria	MPN/100 mL	Standard Total Coliform Fermentation	< 1.1 #	< 1.1 #	< 10
Fecal Coliform Bacteria	MPN/100 mL	Thermotolerant (Fecal) Coliform Procedure	ตรวจไม่พบ #	ตรวจไม่พบ #	ตรวจไม่พบ

Sample Characterization

Observation

ใส

ใส

Remark : In-house method : TM 001 based on Standard Methods for the Examination of Water and Wastewater, APHA, AWWA & WEF, 23rd 2017, part 4500-H⁺B

* It is outside the scope of ISO/IEC 17025

* อ้างอิงคณะกรรมการสาธารณสุข ฉบับที่ 1/2550 เรื่อง การควบคุมการประกอบกิจการสระว่ายน้ำ หรือกิจการอื่นๆ ในทำนองเดียวกัน

-: End Of Report :-

Laboratory Staff

(Miss. Ronnakorn Padungwieng)

Chemist

Approved By

(Mrs. Neeramol Phadungsong)

General Manager

The results relate only to the items tested. Test report shall not be reproduced except in full, without written approval of the laboratory



บริษัท ศูนย์วิเคราะห์น้ำ จำกัด
WATER ANALYSIS CENTER COMPANY LIMITED

1/94 หมู่ 5 ต. คานham อ. อุทัย จ. พระนครศรีอยุธยา 13210
1/94 Moo 5, T. Kanham, A.U-Thai, Ayutthaya 13210, Thailand
Tel: 0-35226-383, 0-35800-593 Fax: 0-35800-594

ANALYSIS REPORT

Page 1 of 1

Customer Name : นิติบุคคลอาคารชุด ศุภาลัย ซิตี รีสอร์ท สถานีพระนั่งเกล้า-เจ้าพระยา
Address : 210 ถนนนนทบุรี ตำบลบางกระสอ อำเภอเมืองนนทบุรี จังหวัดนนทบุรี 11000
Contact : ผู้จัดการอาคาร **Phone** : 02-5268954, 090-895-8463 **E.mail** : supalaiphranangkla@gmail.com
Samplly Type : Water **Sample Site** : โครงการ ศุภาลัย ซิตี รีสอร์ท
สถานีพระนั่งเกล้า-เจ้าพระยา **Sampling Method** : Grab
Sampling Date : 09/02/2024 **Sampling By** : WAC **Receive Date** : 09/02/2024
Analysis Date : 09-14/02/2024 **Report Date** : 14/02/2024 **Report No.** : RWS 00570/67

Parameter	Unit	Method	PWS 01062/67 น้ำประปา
-----------	------	--------	--------------------------

Total Dissolved Solid	mg/L	Dried at 103-105 °C	182
-----------------------	------	---------------------	-----

Sample Characterization	-	Observation	ใส
-------------------------	---	-------------	----

Remark :

-: End Of Report -:

Laboratory Staff
(Miss. Suwalee Bangsaengorn)
Chemist

Approved By
(Mrs. Neeramol Phadungsong)
General Manager



บริษัท ศูนย์วิเคราะห์น้ำ จำกัด
WATER ANALYSIS CENTER COMPANY LIMITED

1/94 หมู่ 5 ต. คานหาม อ. อุทัย จ. พระนครศรีอยุธยา 13210
1/94 Moo 5, T.Kanham, A.U-Thai, Ayutthaya 13210, Thailand
Tel: 0-35226-383, 0-35800-593 Fax: 0-35800-594

ANALYSIS REPORT

Page 1 of 1

Customer Name : นิติบุคคลอาคารชุด ศุภาลัย ซิตี รีสอร์ท สถานิพระนั่งเกล้า-เจ้าพระยา
Address : 210 ถนนนนทบุรี ตำบลบางกระสอ อำเภอเมืองนนทบุรี จังหวัดนนทบุรี 11000
Contact : ผู้จัดการอาคาร Phone : 02-5268954, 090-895-8463 E.mail : supalaiphranangkla@gmail.com
Sample Type : Water Sample Site : โครงการ ศุภาลัย ซิตี รีสอร์ท
Sampling Method : Grab
Sampling Date : 15/03/2024 Sampling By : WAC Receive Date : 15/03/2024
Analysis Date : 15-19/03/2024 Report Date : 19/03/2024 Report No. : RWS 00985/67

Parameter	Unit	Method	PWS 01710/67 น้ำประปา
Total Dissolved Solid	mg/L	Dried at 103-105 °C	202
Sample Characterization	-	Observation	ใส

Remark :


-: End Of Report :-

Laboratory Staff


(Miss. Suwalee Bangsaengorn)

Chemist

Approved By


(Mrs. Neeramol Phadungsong)

General Manager

The results relate only to the items tested. Test report shall not be reproduced except in full, without written approval of the laboratory



บริษัท ศูนย์วิเคราะห์น้ำ จำกัด

WATER ANALYSIS CENTER COMPANY LIMITED

1/94 หมู่ 5 ต. คานหาม อ. อุทัย จ. พระนครศรีอยุธยา 13210

1/94 Moo 5, T.Kanham, A.U-Thai, Ayutthaya 13210, Thailand

Tel : 035-226-383 , 035-800-593 Fax : 035-800-594



TESTING
No.0029

ANALYSIS REPORT

Page 1 of 1

Customer Name : นิติบุคคลอาคารชุด ศุภาลัย ซิตี้ รีสอร์ท สถานิพระนั่งเกล้า-เจ้าพระยา
Address : 210 ถนนนนทบุรี ตำบลบางกระสอ อำเภอเมืองนนทบุรี จังหวัดนนทบุรี 11000
Contact : ผู้จัดการอาคาร **Phone** : 02-5268954, 090-895-8463 **E.mail** : supalaiphranangkla@gmail.com
Sampl Type : Water **Sample Site#** : โครงการ ศุภาลัย ซิตี้ รีสอร์ท สถานิพระนั่งเกล้า-เจ้าพระยา **Sampling Method#** : Grab
Sampling Date# : 11/04/2024 **Sampling By#** : WAC **Receive Date** : 11/04/2024
Analysis Date : 11-23/04/2024 **Report Date** : 23/04/2024 **Report No.** : RWS 01409/67

Parameter	Unit	Method	PWS 02391/67 สระว่ายน้ำเด็ก	PWS 02392/67 สระว่ายน้ำผู้ใหญ่	Standard *
pH	-	In-house method: TM 001	7.7 (25°C)	7.6 (25°C)	7.2 - 8.4
Free Chlorine	mg/L as Cl ₂	Colorimetric	1.66 #	1.29 #	0.6 - 1.0
Total Coliform Bacteria	MPN/100 mL	Standard Total Coliform Fermentation	< 1.1 #	< 1.1 #	< 10
Fecal Coliform Bacteria	MPN/100 mL	Thermotolerant (Fecal) Coliform Procedure	ตรวจไม่พบ #	ตรวจไม่พบ #	ตรวจไม่พบ

Sample Characterization	Observation	ใส	ใส
-------------------------	-------------	----	----

Remark : In-house method : TM 001 based on Standard Methods for the Examination of Water and Wastewater, APHA, AWWA & WEF, 23rd 2017, part 4500-H⁺B

* It is outside the scope of ISO/IEC 17025

* อ้างอิงคณะกรรมการสาธารณสุข ฉบับที่ 1/2550 เรื่อง การควบคุมการประกอบกิจการสระว่ายน้ำ หรือกิจการอื่นๆ ในแหล่งเดียวกัน

-: End Of Report -:

Laboratory Staff

(Miss. Ronnakorn Padungwieng)

Chemist

Approved By

(Mrs. Neeramol Phadungsong)

General Manager



บริษัท ศูนย์วิเคราะห์น้ำ จำกัด

WATER ANALYSIS CENTER COMPANY LIMITED

1/94 หมู่ 5 ต. คานหาม อ. อุทัย จ. พระนครศรีอยุธยา 13210

1/94 Moo 5, T. Kanham, A. U-Thai, Ayutthaya 13210, Thailand

Tel : 035-226-383 , 035-800-593 Fax : 035-800-594



TESTING
No. 0029

ANALYSIS REPORT

Page 1 of 2

Customer Name : นิติบุคคลอาคารชุด ศุภาลัย ซิตี้ รีสอร์ท สถานีนางเลิ้งเจ้าพระยา
Address : 210 ถนนนนทบุรี ตำบลบางกระสอ อำเภอเมืองนนทบุรี จังหวัดนนทบุรี 11000
Contact : ผู้จัดการอาคาร **Phone** : 02-5268954, 090-895-8463 **E.mail** : supalaiphranangkao@gmail.com
Sample Type : Water **Sample Site#** : โครงการ ศุภาลัย ซิตี้ รีสอร์ท
สถานีนางเลิ้งเจ้าพระยา **Sampling Method#** : Grab
Sampling Date# : 10/05/2024 **Sampling By#** : WAC **Receive Date** : 10/05/2024
Analysis Date : 10-15/05/2024 **Report Date** : 15/05/2024 **Report No.** : RWS 01791/67

Parameter	Unit	Method	PWS 03152/67 สระว่ายน้ำเด็ก	PWS 03153/67 สระว่ายน้ำผู้ใหญ่	Standard *
pH	-	In-house method: TM 001	7.7 (25°C)	7.7 (25°C)	7.2 - 8.4
Alkalinity	mg/L as CaCO ₃	Titration	70 #	64 #	80 - 100
Combined Chlorine	mg/L as Cl ₂	Calculation	0.03 #	0.02 #	0.5 - 1.0
Cyanuric acid	mg/L	Photometric	54 #	40 #	30 - 60
Free Chlorine	mg/L as Cl ₂	Colorimetric	0.07 #	0.08 #	0.6 - 1.0
Chloride	mg/L as Cl ⁻	APHA, AWWA, WEF Edition 23 rd 2017 , part 4500-Cl- B	2620 #	2578 #	< 600
Nitrate	mg/L as NO ₃ ⁻	Brucine	9.1 #	8.9 #	≤ 50
Ammonia	mg/L as NH ₃	Titrimetric	< 0.10 #	< 0.10 #	< 20
Calcium Hardness	mg/L as CaCO ₃	EDTA Titrimetric	155 #	149 #	250 - 600
Sample Characterization		Observation	ใส	ใส	

Remark : In-house method : TM 001 based on Standard Methods for the Examination of Water and Wastewater, APHA, AWWA & WEF, 23rd 2017, part 4500-H⁺B

Limit of Quantitation ; LOQ (Cl⁻=6 mg/L as Cl⁻ ,)


* It is outside the scope of ISO/IEC 17025

* อ้างอิงคณะกรรมการสาธารณสุข ฉบับที่ 1/2550 เรื่อง การควบคุมการประกอบกิจการสระว่ายน้ำ หรือกิจการอื่นๆ ในแหล่งเดียวกัน

Laboratory Staff


(Miss. Waraporn Wanviset)
Chemist

Approved By


(Mrs. Neeramol Phadungsong)
General Manager

The results relate only to the items tested. Test report shall not be reproduced except in full, without written approval of the laboratory



บริษัท ศูนย์วิเคราะห์น้ำ จำกัด

WATER ANALYSIS CENTER COMPANY LIMITED

1/94 หมู่ 5 ต. คานham อ. อุทัย จ. พระนครศรีอยุธยา 13210

1/94 Moo 5, T.Kanham, A.U-Thai, Ayulthaya 13210, Thailand

Tel : 035-226-383 , 035-800-593 Fax : 035-800-594



TESTING
No.0029

ANALYSIS REPORT

Page 2 of 2

Customer Name : นิติบุคคลอาคารชุด ศุภาลย์ ซิตี้ รีสอร์ท สถานันพระนั่งเกล้า-เจ้าพระยา
Address : 210 ถนนนนทบุรี ตำบลบางกระสอ อำเภอเมืองนนทบุรี จังหวัดนนทบุรี 11000
Contact : ผู้จัดการอาคาร **Phone** : 02-5268954, 090-895-8463 **E.mail** : supalaiphranangkao@gmail.com
Samplly Type : Water **Sample Site#** : โครงการ ศุภาลย์ ซิตี้ รีสอร์ท สถานันพระนั่งเกล้า-เจ้าพระยา **Sampling Method#** : Grab
Sampling Date# : 10/05/2024 **Sampling By#** : WAC **Receive Date** : 10/05/2024
Analysis Date : 10-15/05/2024 **Report Date** : 15/05/2024 **Report No.** : RWS 01791/67

Parameter	Unit	Method	PWS 03152/67 สรวายน้ำเด็ก	PWS 03153/67 สรวายน้ำผู้ใหญ่	Standard *
Total Coliform Bacteria	MPN/100 mL	Standard Total Coliform Fermentation	< 1.1 #	< 1.1 #	< 10
Fecal Coliform Bacteria	MPN/100 mL	Thermotolerant (Fecal) Coliform Procedure	ตรวจไม่พบ #	ตรวจไม่พบ #	ตรวจไม่พบ
<i>Escherichia coli</i>	MPN/100 mL	Other <i>Escherichia coli</i> Procedures	ตรวจไม่พบ #	ตรวจไม่พบ #	ตรวจไม่พบ
<i>Staphylococcus aureus</i>	in 100 mL	Membrane Filter	ตรวจไม่พบ #	ตรวจไม่พบ #	ตรวจไม่พบ
<i>Pseudomonas aeruginosa</i>	in 100 mL	Membrane Filter	ตรวจไม่พบ #	ตรวจไม่พบ #	ตรวจไม่พบ

Sample Characterization

Observation

ใส

ใส

Remark : In-house method : TM 001 based on Standard Methods for the Examination of Water and Wastewater, APHA, AWWA & WEF, 23rd 2017, part 4500-H⁺B

Limit of Quantitation : LOQ (CF=6 mg/L as CF,)

* It is outside the scope of ISO/IEC 17025

* อ้างอิงคณะกรรมการสาธารณสุข ฉบับที่ 1/2550 เรื่อง การควบคุมการประกอบกิจการสรวายน้ำ หรือกิจการอื่นๆ ในฟ้านองเดียวกัน

-: End Of Report :-

Laboratory Staff


(Miss. Waraporn Wanviset)

Chemist

Approved By


(Mrs. Neeramol Phadungsong)

General Manager

The results relate only to the items tested. Test report shall not be reproduced except in full, without written approval of the laboratory



บริษัท ศูนย์วิเคราะห์น้ำ จำกัด

WATER ANALYSIS CENTER COMPANY LIMITED

1/94 หมู่ 5 ต. คานหาม อ. อุทัย จ. พระนครศรีอยุธยา 13210
1/94 Moo 5, T.Kanhnam, A.U.-Thai, Ayutthaya 13210, Thailand
Tel : 035-226-383 , 035-800-593 Fax : 035-800-594



TESTING
No.0029

ANALYSIS REPORT

Page 1 of 1

Customer Name : นิติบุคคลอาคารชุด ศุภาลัย ซิตี รีสอร์ท สถานิพระนั่งเกล้า-เจ้าพระยา
Address : 210 ถนนนนทบุรี ตำบลบางกระสอ อำเภอเมืองนนทบุรี จังหวัดนนทบุรี 11000
Contact : ผู้จัดการอาคาร **Phone** : 02-5268954, 090-895-8463 **E.mail** : supataiphranangkdao@gmail.com
Sample Type : Water **Sample Site#** : โครงการ ศุภาลัย ซิตี รีสอร์ท สถานิพระนั่งเกล้า-เจ้าพระยา **Sampling Method#** : Grab
Sampling Date# : 14/06/2024 **Sampling By#** : WAC **Receive Date** : 14/06/2024
Analysis Date : 14-19/06/2024 **Report Date** : 19/06/2024 **Report No.** : RWS 02242/67

Parameter	Unit	Method	PWS 03854/67 สระวัยน้ำเด็ก	PWS 03855/67 สระวัยน้ำผู้ใหญ่	Standard *
pH	-	In-house method: TM 001	6.5 (25°C)	6.5 (25°C)	7.2 - 8.4
Free Chlorine	mg/L as Cl ₂	Colorimetric	1.92 #	2.08 #	0.6 - 1.0
Total Coliform Bacteria	MPN/100 mL	Standard Total Coliform Fermentation	< 1.1 #	< 1.1 #	< 10
Fecal Coliform Bacteria	MPN/100 mL	Thermotolerant (Fecal) Coliform Procedure	ตรวจไม่พบ #	ตรวจไม่พบ #	ตรวจไม่พบ
Sample Characterization		Observation	ใส	ใส	

Remark : In-house method : TM 001 based on Standard Methods for the Examination of Water and Wastewater, APHA, AWWA & WEF, 23rd 2017, part 4500-H⁺B

* It is outside the scope of ISO/IEC 17025

* อ้างอิงคณะกรรมการสาธารณสุข ฉบับที่ 1/2550 เรื่อง การควบคุมการประกอบกิจการสระวัยน้ำ หรือกิจการอื่นๆ ในแหล่งเดียวกัน

-: End Of Report :-

Laboratory Staff

(Miss. Ronnakorn Padungwieng)

Chemist

Approved By

(Mrs. Neeramol Phadungsong)

General Manager

The results relate only to the items tested. Test report shall not be reproduced except in full, without written approval of the laboratory

ภาคผนวก 14:

แบบฟอร์มการตรวจสอบระบบแจ้งเหตุเพลิงไหม้ประจำวัน

การตรวจสอบระบบแจ้งเหตุเพลิงไหม้ประจำวัน

Fire Alarm System Daily Check List

อาคาร : ศุภาลัย ชีวดี รีสอร์ท สถานิพระมงกุฎเกล้า - เจ้าพระยา

THE
WORKS

เดือน มกราคม ปี 2567		1	2	3	4	5	6	7	8	9	10	11	12	13	14	15
รายการตรวจเช็คสถานะ Alarm ที่ตู้ควบคุม																
1. ไฟแสดงสถานะหน้าตู้กราฟฟิค		✓	✓	✓	✓	✓	✓	✓	✓	✓	✓	✓	✓	✓	✓	✓
2. ทดสอบไฟสัญญาณหน้าตู้		✓	✓	✓	✓	✓	✓	✓	✓	✓	✓	✓	✓	✓	✓	✓
3. สถานะตู้ FCP		✓	✓	✓	✓	✓	✓	✓	✓	✓	✓	✓	✓	✓	✓	✓
Trouble ระบบโซน/สาเหตุ	TRBL	TRBL	TRBL	TRBL	TRBL	TRBL	TRBL	TRBL	TRBL	TRBL	TRBL	TRBL	TRBL			
	FL 1	FL 7	FL 8	FL 24	FL 28	FL 32	FL 36	FL 37	FL 23	FL 28	FL 7					
	DZ 12	DZ 3	DZ 2	DZ 1	DZ 3	DZ 3	DZ 1	DZ 1	DZ 2	DZ 1	DZ 1					
Disable ระบบโซน/สาเหตุ																
ผู้บันทึก	ช่างอาคาร	5	5	5	5	5	5	5	5	5	5	5	5	5	5	5
ผู้ตรวจสอบ	หัวหน้าช่าง	555														
รับทราบโดย	ผู้จัดการอาคาร	555														
หมายเหตุ :		ข้อเสนอนี้แนะ :														
รอบการตรวจเช็ค		<input checked="" type="checkbox"/> รอบเช้า <input checked="" type="checkbox"/> รอบบ่าย <input checked="" type="checkbox"/> รอบดึก														
โปรดระบุเครื่องหมาย		<input checked="" type="checkbox"/> ปกติ <input checked="" type="checkbox"/> ไม่ปกติ														

การตรวจสอบระบบแจ้งเหตุเพลิงไหม้ประจำวัน

Fire Alarm System Daily Check List

THE
WORKS

อาคาร : ศาลาลีย์ ชีดี รีสอร์ท สถานิพระนั่งเกล้า - เจ้าพระยา

รายการตรวจเช็คสถานะ		เดือน มกราคม ปี 2567															
Alarm ที่ควบคุม		16	17	18	19	20	21	22	23	24	25	26	27	28	29	30	31
1.ไฟแสดงสถานะหน้าตู้กราฟฟิค		✓	✓	✓	✓	✓	✓	✓	✓	✓	✓	✓	✓	✓	✓	✓	✓
2.ทดสอบไฟสัญญาณหน้าตู้		✓	✓	✓	✓	✓	✓	✓	✓	✓	✓	✓	✓	✓	✓	✓	✓
3.สถานะตู้ FCP		✓	✓	✓	✓	✓	✓	✓	✓	✓	✓	✓	✓	✓	✓	✓	✓
Trouble ระบบโซน/สาขาเหตุ																	
Disable ระบบโซน/สาขาเหตุ																	
ผู้บันทึก	ช่างอาคาร	สมชาย	สมชาย	สมชาย	สมชาย	สมชาย	สมชาย	สมชาย	สมชาย	สมชาย	สมชาย	สมชาย	สมชาย	สมชาย	สมชาย	สมชาย	สมชาย
ผู้ตรวจสอบ	หัวหน้าช่าง																
รับทราบโดย	ผู้จัดการอาคาร																
หมายเหตุ :		Dan															
รอบการตรวจเช็ค		<input checked="" type="checkbox"/> รอบเช้า <input checked="" type="checkbox"/> รอบบ่าย <input type="checkbox"/> รอบดึก															
โปรดระบุเครื่องหมาย		<input checked="" type="checkbox"/> ปกติ <input type="checkbox"/> ไม่ปกติ															
ข้อเสนอแนะ :																	

Fire Alarm System Daily Check List

อาคาร: ศาลาลีย์ ชีตี่ รีสอร์ท สถานีนึงเกล้า -เจ้าพระยา

รายการตรวจเช็คสถานะ		เดือน พฤษภาคม ปี ๒๕๖๗															
		16	17	18	19	20	21	22	23	24	25	26	27	28	29	30	31
Alarm ที่ตู้ควบคุม		/	/	/	/	/	/	/	/	/	/	/	/	/	/	/	/
1. ไฟแสดงสถานะหน้าตู้กราฟฟิค		/	/	/	/	/	/	/	/	/	/	/	/	/	/	/	/
2 ทดสอบไฟสัญญาณหน้าตู้		/	/	/	/	/	/	/	/	/	/	/	/	/	/	/	/
3. สถานะตู้ FCP		/	/	/	/	/	/	/	/	/	/	/	/	/	/	/	/
Trouble ระบุชื่อ/สาเหตุ																	
Disable ระบุชื่อ/สาเหตุ																	
ผู้บันทึก	ช่างอาคาร																
ผู้ตรวจสอบ	หัวหน้าช่าง																
รับทราบโดย	ผู้จัดการอาคาร																
หมายเหตุ :																	
รอบการตรวจเช็ค		ข้อเสนอนี้จะ : 															
โปรดระบุเครื่องหมาย		<input checked="" type="checkbox"/> รอบเช้า <input checked="" type="checkbox"/> รอบบ่าย <input checked="" type="checkbox"/> รอบคืน <input checked="" type="checkbox"/> ไม่ปกติ															

การตรวจสอบระบบแจ้งเหตุเพลิงไหม้ประจำวัน

Fire Alarm System Daily Check List

THE
WORKS

อาคาร : **ศาลาชัย ชีตี้ รีสอร์ท สถานีพระนั่งเกล้า - เจ้าพระยา**

รายการตรวจเช็คสถานะ		เดือน สิงหาคม ปี ๒๕๖๗														
Alarm ที่ตู้ควบคุม		1	2	3	4	5	6	7	8	9	10	11	12	13	14	15
1.ไฟแสดงสถานะหน้าตู้กราฟฟิค		/	/	/	/	/	/	/	/	/	/	/	/	/	/	/
2.ทดสอบไฟสัญญาณหน้าตู้		/	/	/	/	/	/	/	/	/	/	/	/	/	/	/
3.สถานะตู้ FCP		/	/	/	/	/	/	/	/	/	/	/	/	/	/	/
Trouble ระบบโซน/สาขาเหตุ																
Disable ระบบโซน/สาขาเหตุ																
ผู้บันทึก	ช่างอาคาร															
ผู้ตรวจสอบ	หัวหน้าช่าง															
รับทราบโดย	ผู้จัดการอาคาร															
หมายเหตุ :		<div> <div> <input checked="" type="checkbox"/> รอบเช้า <input checked="" type="checkbox"/> รอบบ่าย <input type="checkbox"/> รอบดึก </div> <div> <input checked="" type="checkbox"/> ปกติ <input checked="" type="checkbox"/> ไม่ปกติ </div> </div>														
รอบการตรวจเช็ค		<div> <div> <input checked="" type="checkbox"/> รอบเช้า <input checked="" type="checkbox"/> รอบบ่าย <input type="checkbox"/> รอบดึก </div> <div> <input checked="" type="checkbox"/> ปกติ <input checked="" type="checkbox"/> ไม่ปกติ </div> </div>														
โปรดระบุเครื่องหมาย		<div> <div> <input checked="" type="checkbox"/> ปกติ <input checked="" type="checkbox"/> ไม่ปกติ </div> <div> <input checked="" type="checkbox"/> ปกติ <input checked="" type="checkbox"/> ไม่ปกติ </div> </div>														
ข้อเสนอแนะ :		<div> <div> <input checked="" type="checkbox"/> รอบเช้า <input checked="" type="checkbox"/> รอบบ่าย <input type="checkbox"/> รอบดึก </div> <div> <input checked="" type="checkbox"/> ปกติ <input checked="" type="checkbox"/> ไม่ปกติ </div> </div>														

การตรวจสอบระบบแจ้งเหตุเพลิงไหม้ประจำวัน

Fire Alarm System Daily Check List

อาคาร : ศภาลัย ขี้ดี รีสอร์ท สถานิพระนั่งเกล้า -เจ้าพระยา



รายการตรวจสอบเช็คสถานะ		เดือน <u>สิงหาคม</u> ปี <u>2567</u>															
		16	17	18	19	20	21	22	23	24	25	26	27	28	29	30	31
Alarm ที่ตู้ควบคุม		/	/	/	/	/	/	/	/	/	/	/	/	/	/	/	/
1. ไฟแสดงสถานะหน้าตู้กราฟฟิค		/	/	/	/	/	/	/	/	/	/	/	/	/	/	/	/
2. ทดสอบไฟสัญญาณหน้าตู้		/	/	/	/	/	/	/	/	/	/	/	/	/	/	/	/
3. สถานะตู้ FCP		/	/	/	/	/	/	/	/	/	/	/	/	/	/	/	/
Trouble ระบบโซน/สาขาเหตุ																	
Disable ระบบโซน/สาขาเหตุ																	
ผู้บันทึก	ช่างอาคาร																
ผู้ตรวจสอบ	หัวหน้าช่าง																
รับทราบโดย	ผู้จัดการอาคาร																
หมายเหตุ :		<div style="display: flex; justify-content: space-between;"> ว ณ </div>															
รอบการตรวจเช็ค		<div style="display: flex; justify-content: space-between;"> รอบเช้า <input checked="" type="checkbox"/> รอบบ่าย <input type="checkbox"/> รอบดึก <input type="checkbox"/> </div>															
โปรดระบุเครื่องหมาย		<div style="display: flex; justify-content: space-between;"> ปกติ <input checked="" type="checkbox"/> ผิดปกติ <input type="checkbox"/> </div>															
ข้อเสนอแนะ :																	

การตรวจสอบระบบแจ้งเหตุเพลิงไหม้ประจำวัน

Fire Alarm System Daily Check List

THE
WORKS

อาคาร : **ศาลาลัย ชิตี รีสอร์ท สถานันพระนั่งเกล้า - เจ้าพระยา**

รายการตรวจเช็คสถานะ		เดือน <u>May</u> ปี <u>2567</u>														
Alarm ที่ตู้ควบคุม		1	2	3	4	5	6	7	8	9	10	11	12	13	14	15
1.ไฟแสดงสถานะหน้าตู้กราฟฟิค		/	/	/	/	/	/	/	/	/	/	/	/	/	/	/
2.ทดสอบไฟสัญญาณหน้าตู้		/	/	/	/	/	/	/	/	/	/	/	/	/	/	/
3.สถานะตู้ FCP		/	/	/	/	/	/	/	/	/	/	/	/	/	/	/
Trouble ระบบโซน/สาขาเหตุ		14	14	14	14	14	14	14	14	14	14	14	14	14	14	14
Disable ระบบโซน/สาขาเหตุ		-	-	-	-	-	-	-	-	-	-	-	-	-	-	-
ผู้บันทึก	ช่างอาคาร	in	ตรวจ	ตรวจ	ตรวจ	ตรวจ	ตรวจ	ตรวจ	ตรวจ	ตรวจ	ตรวจ	ตรวจ	ตรวจ	ตรวจ	ตรวจ	ตรวจ
ผู้ตรวจสอบ	หัวหน้าช่าง	in														
รับทราบโดย	ผู้จัดการอาคาร	Siam														
หมายเหตุ :		ข้อเสนอแนะ :														
รอบการตรวจเช็ค		<input type="checkbox"/> รอบเช้า		<input checked="" type="checkbox"/> รอบบ่าย		<input checked="" type="checkbox"/> รอบดึก										
โปรดระบุเครื่องหมาย		<input checked="" type="checkbox"/> ปกติ		<input type="checkbox"/> ไม่ปกติ												

การตรวจสอบระบบแจ้งเหตุเพลิงไหม้ประจำวัน

Fire Alarm System Daily Check List



อาคาร : ศาลาย ชิตี้ รีสอร์ท สถานิพระนังเกล้า -เจ้าพระยา

รายการตรวจเช็คสถานะ		เดือน March ปี 2567															
		16	17	18	19	20	21	22	23	24	25	26	27	28	29	30	31
Alarm ที่ตู้ควบคุม																	
1.ไฟแสดงสถานะหน้าตู้กราฟฟิค																	
2.ทดสอบไฟสัญญาณหน้าตู้																	
3.สถานะตู้ FCP																	
Trouble ระบบโซน/สาขาเหตุ		4	14	14	10	14	14	14	14	14	14	14	14	14	14	14	
Disable ระบบโซน/สาขาเหตุ																	
ผู้บันทึก	ช่างอาคาร	น	น	น	สงวน	สงวน	สงวน	สงวน	สงวน	สงวน	สงวน	สงวน	สงวน	สงวน	สงวน	น	
ผู้ตรวจสอบ	หัวหน้าช่าง	น															
รับทราบโดย	ผู้จัดการอาคาร	สงวน															
หมายเหตุ :		ข้อเสนอนะ :															
รอบการตรวจเช็ค		รอบเช้า <input type="checkbox"/> รอบบ่าย <input type="checkbox"/> รอบดึก <input type="checkbox"/>															
โปรดระบุเครื่องหมาย		ปกติ <input checked="" type="checkbox"/> ไม่ปกติ <input type="checkbox"/>															

การตรวจสอบระบบแจ้งเหตุเพลิงไหม้ประจำวัน

Fire Alarm System Daily Check List

THE WORK.

อาคาร : **ศาลาชัย ชิตี รีสอร์ท สถานิพระนั่งเกล้า - เจ้าพระยา**

รายการตรวจเช็คสถานะ		เดือน พฤษภาคม ปี ๒๕๖๔														
Alarm ที่ตู้ควบคุม		1	2	3	4	5	6	7	8	9	10	11	12	13	14	15
1.ไฟแสดงสถานะหน้าตู้กราฟฟิค		/	/	/	/	/	/	/	/	/	/	/	/	/	/	/
2.ทดสอบไฟสัญญาณหน้าตู้		/	/	/	/	/	/	/	/	/	/	/	/	/	/	/
3.สถานะตู้ FCP		/	/	/	/	/	/	/	/	/	/	/	/	/	/	/
Trouble ระบบไซม/สาเหตุ		14	14	14	14	14	14	14	14	14	14	10	10	10	10	10
Disable ระบบไซม/สาเหตุ																
ผู้บันทึก	ช่างอาคาร	T	T	T	T	T	T	T	T	F	F	F	F	F	F	F
ผู้ตรวจสอบ	หัวหน้าช่าง	N														
รับทราบโดย	ผู้จัดการอาคาร	N														
หมายเหตุ :		Sign														
รอบการตรวจเช็ค		ข้อเสนอนี้แนะ :														
โปรดระบุเครื่องหมาย																

การตรวจสอบระบบแจ้งเหตุเพลิงไหม้ประจำวัน

Fire Alarm System Daily Check List

อาคาร : ศกาลัย ชิตี รีสอร์ท สถานิพระนั่งเกล้า -เจ้าพระยา

THE
WORKS

รายการตรวจเช็คสถานะ		เดือน พฤษภาคม ปี ๒๕๖๔															
		16	17	18	19	20	21	22	23	24	25	26	27	28	29	30	31
Alarm ที่ตู้ควบคุม		/	/	/	/	/	/	/	/	/	/	/	/	/	/	/	/
1.ไฟแสดงสถานะหน้าตู้กราฟฟิค		/	/	/	/	/	/	/	/	/	/	/	/	/	/	/	/
2.ทดสอบไฟสัญญาณหน้าตู้		/	/	/	/	/	/	/	/	/	/	/	/	/	/	/	/
3.สถานะตู้ FCP		/	/	/	/	/	/	/	/	/	/	/	/	/	/	/	/
Trouble ระบุโซน/สาเหตุ		1๒	1๐	1๐	1๐	1๐	10	10	10	10	8	8	8	8	8	8	8
Disable ระบุโซน/สาเหตุ																	
ผู้บันทึก	ช่างอาคาร	น	น	น	น	น	น	น	น	น	น	น	น	น	น	น	น
ผู้ตรวจสอบ	หัวหน้าช่าง	น															
รับทราบโดย	ผู้จัดการอาคาร	น															
หมายเหตุ :		ข้อเสนอนี้															
รอบการตรวจเช็ค		<div style="display: flex; justify-content: space-between;"> <input type="checkbox"/> รอบเช้า <input checked="" type="checkbox"/> รอบบ่าย <input checked="" type="checkbox"/> รอบดึก </div>															
โปรดระบุเครื่องหมาย		<div style="display: flex; justify-content: space-between;"> <input checked="" type="checkbox"/> ปกติ <input type="checkbox"/> ไม่ปกติ </div>															

การตรวจสอบระบบแจ้งเหตุเพลิงไหม้ประจำวัน

Fire Alarm System Daily Check List

THE
WORKS

อาคาร : **ศาลาลัย ขี้ตี่ รีสอร์ท สถานิพระนั่งเกล้า - เจ้าพระยา**

รายการตรวจเช็คสถานะ		เดือน สิงหาคม ปี ๒๕๖๗														
		1	2	3	4	5	6	7	8	9	10	11	12	13	14	15
Alarm ที่ตู้ควบคุม		/	/	/	/	/	/	/	/	/	/	/	/	/	/	/
1. ไฟแสดงสถานะหน้าตู้กราฟฟิค		/	/	/	/	/	/	/	/	/	/	/	/	/	/	/
2. ทดสอบไฟสัญญาณหน้าตู้		/	/	/	/	/	/	/	/	/	/	/	/	/	/	/
3. สถานะตู้ FCP		/	/	/	/	/	/	/	/	/	/	/	/	/	/	/
Trouble ระบบโซน/สาขาเหตุ		8	8	8	8	8	8	8	8	8	8	8	8	8	8	8
Disable ระบบโซน/สาขาเหตุ																
ผู้บันทึก	ช่างอาคาร	น	5	น	น	F	น	F	น	5	T	น	น	น	น	น
ผู้ตรวจสอบ	หัวหน้าช่าง	น														
รับทราบโดย	ผู้จัดการอาคาร	Can														
หมายเหตุ :		ข้อเสนอนี้แนะ :														
รอบการตรวจเช็ค		<input checked="" type="checkbox"/> รอบเช้า	<input checked="" type="checkbox"/> รอบบ่าย	<input checked="" type="checkbox"/> รอบดึก												
ไปตรวจเช็คทั้งหมด		<input checked="" type="checkbox"/> ปกติ	<input checked="" type="checkbox"/> ไม่ปกติ													

การตรวจสอบระบบแจ้งเหตุเพลิงไหม้ประจำวัน

Fire Alarm System Daily Check List

THE WORKS

อาคาร : ศาลาย ชิตี้ รีสอร์ท สถานันพระนั่งเกล้า -เจ้าพระยา

รายการตรวจเช็คสถานะ		เดือน สิงหาคม ปี 2564															
		16	17	18	19	20	21	22	23	24	25	26	27	28	29	30	31
Alarm ที่ตู้ควบคุม		/	/	/	/	/	/	/	/	/	/	/	/	/	/	/	/
1.ไฟแสดงสถานะหน้าตู้กราฟฟิค		/	/	/	/	/	/	/	/	/	/	/	/	/	/	/	/
2.ทดสอบไฟสัญญาณหน้าตู้		/	/	/	/	/	/	/	/	/	/	/	/	/	/	/	/
3.สถานะตู้ FCP		/	/	/	/	/	/	/	/	/	/	/	/	/	/	/	/
Trouble ระบบโซน/สายเหตุ		8	8	8	8	8	8	8	8	8	8	8	8	8	8	8	8
Disable ระบบโซน/สายเหตุ																	
ผู้บันทึก	ช่างอาคาร	Y	Y	Y	Y	Y	Y	Y	Y	Y	Y	Y	Y	Y	Y	Y	Y
ผู้ตรวจสอบ	หัวหน้าช่าง																
รับทราบโดย	ผู้จัดการอาคาร																
หมายเหตุ :		Sign															
รอบการตรวจเช็ค		ข้อเสนอนะ :															
โปรดระบุเครื่องหมาย																	

ภาคผนวก 15:

ใบรายงานตรวจสอบเครื่องกำเนิดไฟฟ้าสำรองประจำสัปดาห์

ใบรายงานการตรวจสอบแสงสว่างฉุกเฉินประจำเดือน

แบบฟอร์มการตรวจสอบเครื่องกำเนิดไฟฟ้าสำรองประจำสัปดาห์

THE WORKS

Weekly Generator Check List

อาคาร : ศาลาย ชิตี้ รีสอร์ท สถานีพระนั่งเกล้า - เจ้าพระยา

วัน/เดือน/ปี

4 / 1 / 67

Before Test To Check / ตรวจเช็คก่อนการทดสอบ

หัวข้อ	รายการ	Standard / มาตรฐาน	Record / บันทึก
1	Lubricating oil level / ระดับน้ำมันหล่อลื่น	Level Low - Hi	Hi
2	Cooling water level / ระดับน้ำระบายความร้อน	Level Low - Hi	Hi
3	Batteries distilled water level / ระดับน้ำกลั่นแบตเตอรี่	Level Low - Hi	Hi
4	Fuel oil level / ระดับน้ำมันเชื้อเพลิง	8 ซม/ ลิตร	270/420
5	Fuel oil leaks / การรั่วไหลของน้ำมันเชื้อเพลิง	N	✓
6	Lubricating oil leaks / การรั่วไหลของน้ำมันหล่อลื่น	N	✓
7	Cooling water leaks / การรั่วไหลของน้ำระบายความร้อน	N	✓
8	Tightness of bolts and nuts / ตรวจเช็คสภาพของสลักและน็อต	N	✓
9	Tightness of Electrical terminal connections / ตรวจเช็คสภาพของขั้วต่อสายไฟ	N	✓
10	Air Cleaner Element / ตรวจเช็คไส้กรองอากาศ	N	✓
11	Fuel Filter Element / ตรวจเช็คไส้กรองน้ำมัน	N	✓

Test Run / ทดสอบ

- ☒ Unloaded / ไม่จ่ายโหลด
 ☐ Loaded / จ่ายโหลด
☐ Off switch interlock breaker
 ☐ Off main incoming to Gen. Set / ปิดเมนจ่ายให้ Gen.
☐ Start engine for about 15 min / ทดสอบเป็นเวลา 15 นาที
 ☐ Record the followings / บันทึกตามหัวข้อข้างล่าง

หัวข้อ	รายการ	Standard / มาตรฐาน	Record / บันทึก
1	Engine RPM / ความเร็วรอบของเครื่องยนต์	1500 RPM	1515
2	Running hours / จำนวนเวลาในการทำงาน	Hour	564 43 m
3	Lubricating oil Pressure/ แรงดันของน้ำมันหล่อลื่น	60-100 PSI	60 psi
4	Lubricating oil Temperature / อุณหภูมิของน้ำมันหล่อลื่น	50-150 Deg.c	60
5	Cooling water Temperature / อุณหภูมิของน้ำระบายความร้อน	50-150 Deg.c	70
6	Batteries charging voltage / แรงดันในการชาร์จแบตเตอรี่	27 V	27 ✓
7	Out going voltage / แรงดันไฟฟ้าที่จ่ายออกไปยังโหลด	230 V	229 216 229
8	Out going voltage / แรงดันไฟฟ้าที่จ่ายออกไปยังโหลด	400 V	395 397 396
9	Frequency meter / ความถี่ของเครื่อง	50 Hz	50 12
10	Check vibrations / ตรวจเช็คการสั่นของเครื่องยนต์	N	✓
11	Check all moving parts for sounds / ตรวจเช็คส่วนที่มีการเคลื่อนที่และเสียง	N	✓

หมายเหตุ : โปรดระบุเครื่องหมาย ☒ ปกติ ☒ ไม่ปกติ

ข้อเสนอแนะ :

ตรวจเช็คโดย :

ตรวจสอบโดย :

ทบทวนตรวจสอบโดย :

ช่างอาคาร : 24608

หัวหน้าช่าง :

ผู้จัดการอาคาร :

วันที่ : 4 / 1 / 67

วันที่ : 4 / 1 / 67

วันที่ : 10 / 9 / 67

แบบฟอร์มการตรวจสอบเครื่องกำเนิดไฟฟ้าสำรองประจำสัปดาห์

THE WORKS

Weekly Generator Check List

อาคาร : ศาลา ขี้ดี รีสอร์ท สถานีพระนั่งเกล้า - เจ้าพระยา

วัน/เดือน/ปี

11 / 1 / 67

Before Test To Check / ตรวจเช็คก่อนการทดสอบ

หัวข้อ	รายการ	Standard / มาตรฐาน	Record / บันทึก
1	Lubricating oil level / ระดับน้ำมันหล่อลื่น	Level Low - Hi	H
2	Cooling water level / ระดับน้ำระบายความร้อน	Level Low - Hi	H
3	Batteries distilled water level / ระดับน้ำกลั่นแบตเตอรี่	Level Low - Hi	H
4	Fuel oil level / ระดับน้ำมันเชื้อเพลิง	8 ซม/ ลิตร	265
5	Fuel oil leaks / การรั่วไหลของน้ำมันเชื้อเพลิง	N	/
6	Lubricating oil leaks / การรั่วไหลของน้ำมันหล่อลื่น	N	/
7	Cooling water leaks / การรั่วไหลของน้ำระบายความร้อน	N	/
8	Tightness of bolts and nuts / ตรวจเช็คสภาพของสลักและน็อต	N	/
9	Tightness of Electrical terminal connections / ตรวจเช็คสภาพของขั้วต่อสายไฟ	N	/
10	Air Cleaner Element / ตรวจเช็คไส้กรองอากาศ	N	/
11	Fuel Filter Element / ตรวจเช็คไส้กรองน้ำมัน	N	/

Test Run / ทดสอบ

- ☒ Unloaded / ไม่จ่ายโหลด
 ☐ Loaded / จ่ายโหลด
☐ Off switch interlock break
☐ Off main incoming to Gen. Set / ปิดเมนจ่ายให้ Gen.
☒ Start engine for about 15 min / ทดสอบเป็นเวลา 15 นาที
 ☐ Record the followings / บันทึกตามหัวข้อข้างล่าง

หัวข้อ	รายการ	Standard / มาตรฐาน	Record / บันทึก
1	Engine RPM / ความเร็วรอบของเครื่องยนต์	1500 RPM	1500
2	Running hours / จำนวนเวลาในการทำงาน	Hour	366 43 M
3	Lubricating oil Pressure/ แรงดันของน้ำมันหล่อลื่น	60-100 PSI	65 PSI
4	Lubricating oil Temperature / อุณหภูมิของน้ำมันหล่อลื่น	50-150 Deg.c	85 C
5	Cooling water Temperature / อุณหภูมิของน้ำระบายความร้อน	50-150 Deg.c	85 C
6	Batteries charging voltage / แรงดันในการชาร์จแบตเตอรี่	27.6 v	27.6
7	Out going voltage / แรงดันไฟฟ้าที่จ่ายออกไปยังโหลด	230 V	228
8	Out going voltage / แรงดันไฟฟ้าที่จ่ายออกไปยังโหลด	400 V	399
9	Frequency meter / ความถี่ของเครื่อง	50 Hz	50.5
10	Check vibrations / ตรวจเช็คการสั่นของเครื่องยนต์	N	/
11	Check all moving parts for sounds / ตรวจเช็คส่วนที่มีการเคลื่อนที่และเสียง	N	/

หมายเหตุ : โปรดระบุเครื่องหมาย ☒ ปกติ ☒ ไม่ปกติ

ข้อเสนอแนะ :

ตรวจเช็คโดย :

ตรวจสอบโดย :

ทบทวนตรวจสอบโดย :

ช่างอาคาร :

หัวหน้าช่าง :

ผู้จัดการอาคาร :

วันที่ 11 / 1 / 67

วันที่ 11 / 1 / 67

วันที่ 10 / 2 / 67

แบบฟอร์มการตรวจสอบเครื่องกำเนิดไฟฟ้าสำรองประจำสัปดาห์

THE WORKS

Weekly Generator Check List

อาคาร : ศาลา ชิตี รีสอร์ท สถานีพระนั่งเกล้า - เจ้าพระยา

วัน/เดือน/ปี

18 / 1 / 67

Before Test To Check / ตรวจสอบเช็คก่อนการทดสอบ

หัวข้อ	รายการ	Standard / มาตรฐาน	Record / บันทึก
1	Lubricating oil level / ระดับน้ำมันหล่อลื่น	Level Low - Hi	H/
2	Cooling water level / ระดับน้ำระบายความร้อน	Level Low - Hi	H/
3	Batteries distilled water level / ระดับน้ำกลั่นแบตเตอรี่	Level Low - Hi	H/
4	Fuel oil level / ระดับน้ำมันเชื้อเพลิง	8 ซม/ ลิตร	260
5	Fuel oil leaks / การรั่วไหลของน้ำมันเชื้อเพลิง	N	N
6	Lubricating oil leaks / การรั่วไหลของน้ำมันหล่อลื่น	N	N
7	Cooling water leaks / การรั่วไหลของน้ำระบายความร้อน	N	N
8	Tightness of bolts and nuts / ตรวจสอบขันของสลักและน็อต	N	N
9	Tightness of Electrical terminal connections / ตรวจสอบขันของขั้วต่อสายไฟ	N	N
10	Air Cleaner Element / ตรวจสอบไส้กรองอากาศ	N	N
11	Fuel Filter Element / ตรวจสอบไส้กรองน้ำมัน	N	N

Test Run / ทดสอบ

- ☒ Unloaded / ไม่จ่ายโหลด
 ☐ Loaded / จ่ายโหลด
☐ Off switch interlock break
 ☐ Off main incoming to Gen. Set / ปิดเมนจ่ายให้ Gen.
☒ Start engine for about 15 min / ทดสอบเป็นเวลา 15 นาที
 ☐ Record the followings / บันทึกตามหัวข้อข้างล่าง

หัวข้อ	รายการ	Standard / มาตรฐาน	Record / บันทึก
1	Engine RPM / ความเร็วรอบของเครื่องยนต์	1500 RPM	1500 RPM
2	Running hours / จำนวนเวลาในการทำงาน	Hour	59h - 18m
3	Lubricating oil Pressure/ แรงดันของน้ำมันหล่อลื่น	60-100 PSI	65 PSI
4	Lubricating oil Temperature / อุณหภูมิของน้ำมันหล่อลื่น	50-150 Deg.c	85°C
5	Cooling water Temperature / อุณหภูมิของน้ำระบายความร้อน	50-150 Deg.c	85°C
6	Batteries charging voltage / แรงดันในการชาร์จแบตเตอรี่	V	27.6
7	Out going voltage / แรงดันไฟฟ้าที่จ่ายออกไปยังโหลด	230 V	228, 229, 228
8	Out going voltage / แรงดันไฟฟ้าที่จ่ายออกไปยังโหลด	400 V	399, 398, 399
9	Frequency meter / ความถี่ของเครื่อง	50 Hz	50 Hz
10	Check vibrations / ตรวจสอบการสั่นของเครื่องยนต์	N	N
11	Check all moving parts for sounds / ตรวจสอบชิ้นส่วนที่มีการเคลื่อนที่และเสียง	N	N

หมายเหตุ : โปรดระบุเครื่องหมาย ☒ ปกติ ☒ ไม่ปกติ

ข้อเสนอแนะ :

ตรวจเช็คโดย :

ตรวจสอบโดย :

ทบทวนตรวจสอบโดย :

ช่างอาคาร :

หัวหน้าช่าง :

ผู้จัดการอาคาร :

วันที่ : 18 / 1 / 67

วันที่ : 18 / 1 / 67

วันที่ : 10 / 2 / 67

แบบฟอร์มการตรวจสอบเครื่องกำเนิดไฟฟ้าสำรองประจำสัปดาห์

THE WORKS

Weekly Generator Check List

อาคาร : ศกาลัย ขี้ดี รีสอร์ท สถานีพระนั่งเกล้า - เจ้าพระยา

วัน/เดือน/ปี

25 / 1 / 67

Before Test To Check / ตรวจสอบเช็คก่อนการทดสอบ

หัวข้อ	รายการ	Standard / มาตรฐาน	Record / บันทึก
1	Lubricating oil level / ระดับน้ำมันหล่อลื่น	Level Low - Hi	Hi
2	Cooling water level / ระดับน้ำระบายความร้อน	Level Low - Hi	Hi
3	Batteries distilled water level / ระดับน้ำกลั่นแบตเตอรี่	Level Low - Hi	Hi
4	Fuel oil level / ระดับน้ำมันเชื้อเพลิง	8 ซม/ ลิตร	340.
5	Fuel oil leaks / การรั่วไหลของน้ำมันเชื้อเพลิง	N	N
6	Lubricating oil leaks / การรั่วไหลของน้ำมันหล่อลื่น	N	N
7	Cooling water leaks / การรั่วไหลของน้ำระบายความร้อน	N	N
8	Tightness of bolts and nuts / ตรวจเช็คสภาพของสลักและน็อต	N	N
9	Tightness of Electrical terminal connections / ตรวจเช็คสภาพของขั้วต่อสายไฟ	N	N
10	Air Cleaner Element / ตรวจเช็คไส้กรองอากาศ	N	N
11	Fuel Filter Element / ตรวจเช็คไส้กรองน้ำมัน	N	N

Test Run / ทดสอบ

- ☒ Unloaded / ไม่จ่ายโหลด
 ☐ Loaded / จ่ายโหลด
☐ Off switch interlock breaker
 ☐ Off main incoming to Gen. Set / ปิดเมนจ่ายให้ Gen.
☒ Start engine for about 15 min / ทดสอบเป็นเวลา 15 นาที
 ☐ Record the followings / บันทึกตามหัวข้อข้างล่าง

หัวข้อ	รายการ	Standard / มาตรฐาน	Record / บันทึก
1	Engine RPM / ความเร็วรอบของเครื่องยนต์	1500 RPM	1500
2	Running hours / จำนวนเวลาในการทำงาน	Hour	57h 26m
3	Lubricating oil Pressure/ แรงดันของน้ำมันหล่อลื่น	60-100 PSI	66 PSI
4	Lubricating oil Temperature / อุณหภูมิของน้ำมันหล่อลื่น	50-150 Deg.c	86°C
5	Cooling water Temperature / อุณหภูมิของน้ำระบายความร้อน	50-150 Deg.c	85°C
6	Batteries charging voltage / แรงดันในการชาร์จแบตเตอรี่	V	27
7	Out going voltage / แรงดันไฟฟ้าที่จ่ายออกไปยังโหลด	230 V	228, 229, 228
8	Out going voltage / แรงดันไฟฟ้าที่จ่ายออกไปยังโหลด	400 V	399, 398, 399
9	Frequency meter / ความถี่ของเครื่อง	50 Hz	50 Hz
10	Check vibrations / ตรวจเช็คการสั่นของเครื่องยนต์	N	N
11	Check all moving parts for sounds / ตรวจเช็คส่วนที่มีการเคลื่อนที่และเสียง	N	N

หมายเหตุ : โปรดระบุเครื่องหมาย ☒ ปกติ ☒ ไม่ปกติ

ข้อเสนอแนะ :

วันที่ 25/1/67 ไม่พบปัญหา Gen

ตรวจเช็คโดย :

ตรวจสอบโดย :

ทบทวนตรวจสอบโดย :

ช่างอาคาร :

หัวหน้าช่าง :

ผู้จัดการอาคาร :

วันที่ 25 / 1 / 67

วันที่ 25 / 1 / 67

วันที่ 10 / 2 / 17

แบบฟอร์มการตรวจสอบเครื่องกำเนิดไฟฟ้าสำรองประจำสัปดาห์

THE
WORKS

Weekly Generator Check List

อาคาร : ศุภาลย์ ชิตี รีสอร์ท สถานีพระนั่งเกล้า - เจ้าพระยา

วัน/เดือน/ปี

1, 2, 67

Before Test To Check / ตรวจเช็คก่อนการทดสอบ

หัวข้อ	รายการ	Standard / มาตรฐาน	Record / บันทึก
1	Lubricating oil level / ระดับน้ำมันหล่อลื่น	Level Low - Hi	35
2	Cooling water level / ระดับน้ำระบายความร้อน	Level Low - Hi	35
3	Batteries distilled water level / ระดับน้ำกลั่นแบตเตอรี่	Level Low - Hi	/
4	Fuel oil level / ระดับน้ำมันเชื้อเพลิง	8 ซม/ ลิตร	320
5	Fuel oil leaks / การรั่วไหลของน้ำมันเชื้อเพลิง	N	N
6	Lubricating oil leaks / การรั่วไหลของน้ำมันหล่อลื่น	N	N
7	Cooling water leaks / การรั่วไหลของน้ำระบายความร้อน	N	N
8	Tightness of bolts and nuts / ตรวจเช็คสภาพของสลักและน็อต	N	N
9	Tightness of Electrical terminal connections / ตรวจเช็คสภาพของขั้วต่อสายไฟ	N	N
10	Air Cleaner Element / ตรวจเช็คไส้กรองอากาศ	N	N
11	Fuel Filter Element / ตรวจเช็คไส้กรองน้ำมัน	N	N

Test Run / ทดสอบ

- ☒ Unloaded / ไม่จ่ายโหลด
 ☐ Loaded / จ่ายโหลด
☐ Off-switch interlock break
 ☐ Off main incoming to Gen. Set / ปิดเมนจ่ายให้ Gen.
☒ Start engine for about 15 min / ทดสอบเป็นเวลา 15 นาที
 ☐ Record the followings / บันทึกตามหัวข้อข้างล่าง

หัวข้อ	รายการ	Standard / มาตรฐาน	Record / บันทึก
1	Engine RPM / ความเร็วรอบของเครื่องยนต์	1500 RPM	1500
2	Running hours / จำนวนเวลาในการทำงาน	Hour	60 h 33 m
3	Lubricating oil Pressure/ แรงดันของน้ำมันหล่อลื่น	60-100 PSI	70
4	Lubricating oil Temperature / อุณหภูมิของน้ำมันหล่อลื่น	50-150 Deg.c	40
5	Cooling water Temperature / อุณหภูมิของน้ำระบายความร้อน	50-150 Deg.c	45
6	Batteries charging voltage / แรงดันในการชาร์จแบตเตอรี่	27.1 V	27.1
7	Out going voltage / แรงดันไฟฟ้าที่จ่ายออกไปยังโหลด	230 V	229 229 224
8	Out going voltage / แรงดันไฟฟ้าที่จ่ายออกไปยังโหลด	400 V	396 397 396
9	Frequency meter / ความถี่ของเครื่อง	50 Hz	50.0 Hz
10	Check vibrations / ตรวจเช็คการสั่นของเครื่องยนต์	N	/
11	Check all moving parts for sounds / ตรวจเช็คส่วนที่มีการเคลื่อนที่และเสียง	N	/

หมายเหตุ : โปรดระบุเครื่องหมาย ☒ ปกติ ☒ ไม่ปกติ

ข้อเสนอแนะ :

ตรวจเช็คโดย :

ตรวจสอบโดย :

ทบทวนตรวจสอบโดย :

ช่างอาคาร :

หัวหน้าช่าง :

ผู้จัดการอาคาร :

วันที่ 1, 2, 67

วันที่ 1, 2, 67

วันที่ 5, 3, 67

แบบฟอร์มการตรวจสอบเครื่องกำเนิดไฟฟ้าสำรองประจำสัปดาห์

THE
WORKS

Weekly Generator Check List

อาคาร : ศภาลัย ขี้ดี รีสอร์ท สถานีพระนั่งเกล้า - เจ้าพระยา

วัน/เดือน/ปี

8, 2, 67

Before Test To Check / ตรวจสอบเช็คก่อนการทดสอบ

หัวข้อ	รายการ	Standard / มาตรฐาน	Record / บันทึก
1	Lubricating oil level / ระดับน้ำมันหล่อลื่น	Level Low - Hi	H/
2	Cooling water level / ระดับน้ำระบายความร้อน	Level Low - Hi	H/
3	Batteries distilled water level / ระดับน้ำกลั่นแบตเตอรี่	Level Low - Hi	H/
4	Fuel oil level / ระดับน้ำมันเชื้อเพลิง	8 ซม/ ลิตร	310
5	Fuel oil leaks / การรั่วไหลของน้ำมันเชื้อเพลิง	N	N
6	Lubricating oil leaks / การรั่วไหลของน้ำมันหล่อลื่น	N	N
7	Cooling water leaks / การรั่วไหลของน้ำระบายความร้อน	N	N
8	Tightness of bolts and nuts / ตรวจเช็คสภาพของสลักและน็อต	N	N
9	Tightness of Electrical terminal connections / ตรวจเช็คสภาพของขั้วต่อสายไฟ	N	N
10	Air Cleaner Element / ตรวจเช็คไส้กรองอากาศ	N	N
11	Fuel Filter Element / ตรวจเช็คไส้กรองน้ำมัน	N	N

Test Run / ทดสอบ

- ☒ Unloaded / ไม่จ่ายโหลด
 ☐ Loaded / จ่ายโหลด
☐ Off switch interlock break
 ☐ Off main incoming to Gen. Set / ปิดเมนจ่ายให้ Gen.
☒ Start engine for about 15 min / ทดสอบเป็นเวลา 15 นาที
 ☐ Record the followings / บันทึกตามหัวข้อข้างล่าง

หัวข้อ	รายการ	Standard / มาตรฐาน	Record / บันทึก
1	Engine RPM / ความเร็วรอบของเครื่องยนต์	1500 RPM	1500 RPM
2	Running hours / จำนวนเวลาในการทำงาน	Hour	60654m
3	Lubricating oil Pressure / แรงดันของน้ำมันหล่อลื่น	60-100 PSI	60
4	Lubricating oil Temperature / อุณหภูมิของน้ำมันหล่อลื่น	50-150 Deg.c	85
5	Cooling water Temperature / อุณหภูมิของน้ำระบายความร้อน	50-150 Deg.c	85
6	Batteries charging voltage / แรงดันในการชาร์จแบตเตอรี่	27.0 V	27.5
7	Out going voltage / แรงดันไฟฟ้าที่จ่ายออกไปยังโหลด	230 V	229/228/229
8	Out going voltage / แรงดันไฟฟ้าที่จ่ายออกไปยังโหลด	400 V	398/399/399
9	Frequency meter / ความถี่ของเครื่อง	50 Hz	50 Hz
10	Check vibrations / ตรวจเช็คการสั่นของเครื่องยนต์	N	N
11	Check all moving parts for sounds / ตรวจเช็คส่วนที่มีการเคลื่อนที่และเสียง	N	N

หมายเหตุ : โปรดระบุเครื่องหมาย ☒ ปกติ ☒ ไม่ปกติ

ข้อเสนอแนะ :

ตรวจเช็คโดย :

ตรวจสอบโดย :

ทบทวนตรวจสอบโดย :

ช่างอาคาร :

หัวหน้าช่าง :

ผู้จัดการอาคาร :

วันที่ : 8, 2, 67

วันที่ : 8, 2, 67

วันที่ : 8, 2, 67

แบบฟอร์มการตรวจสอบเครื่องกำเนิดไฟฟ้าสำรองประจำสัปดาห์

Weekly Generator Check List

THE WORKS

อาคาร : ศาลาย ชิตี้ รีสอร์ท สถานีพระนั่งเกล้า - เจ้าพระยา

วัน/เดือน/ปี

15 / 2 / 67

Before Test To Check / ตรวจสอบก่อนการทดสอบ

หัวข้อ	รายการ	Standard / มาตรฐาน	Record / บันทึก
1	Lubricating oil level / ระดับน้ำมันหล่อลื่น	Level Low - Hi	Hi
2	Cooling water level / ระดับน้ำระบายความร้อน	Level Low - Hi	Hi
3	Batteries distilled water level / ระดับน้ำกลั่นแบตเตอรี่	Level Low - Hi	Hi
4	Fuel oil level / ระดับน้ำมันเชื้อเพลิง	8 ซม/ลิตร	310
5	Fuel oil leaks / การรั่วไหลของน้ำมันเชื้อเพลิง	N	N
6	Lubricating oil leaks / การรั่วไหลของน้ำมันหล่อลื่น	N	N
7	Cooling water leaks / การรั่วไหลของน้ำระบายความร้อน	N	N
8	Tightness of bolts and nuts / ตรวจสอบสภาพของสลักและน็อต	N	N
9	Tightness of Electrical terminal connections / ตรวจสอบสภาพของขั้วต่อสายไฟ	N	N
10	Air Cleaner Element / ตรวจสอบไส้กรองอากาศ	N	N
11	Fuel Filter Element / ตรวจสอบไส้กรองน้ำมัน	N	N

Test Run / ทดสอบ

- ☐ Unloaded / ไม่จ่ายโหลด
 ☐ Loaded / จ่ายโหลด
- ☐ Off switch interlock breaker
 ☐ Off main incoming to Gen. Set / ปิดเมนจ่ายให้ Gen.
- ☐ Start engine for about 15 min / ทดสอบเป็นเวลา 15 นาที
 ☐ Record the followings / บันทึกตามหัวข้อข้างล่าง

หัวข้อ	รายการ	Standard / มาตรฐาน	Record / บันทึก
1	Engine RPM / ความเร็วรอบของเครื่องยนต์	1500 RPM	1515
2	Running hours / จำนวนเวลาในการทำงาน	Hour	60 H 55 m
3	Lubricating oil Pressure/ แรงดันของน้ำมันหล่อลื่น	60-100 PSI	64.34
4	Lubricating oil Temperature / อุณหภูมิของน้ำมันหล่อลื่น	50-150 Deg.c	83
5	Cooling water Temperature / อุณหภูมิของน้ำระบายความร้อน	50-150 Deg.c	85
6	Batteries charging voltage / แรงดันในการชาร์จแบตเตอรี่	27.1 V	27.1
7	Out going voltage / แรงดันไฟฟ้าที่จ่ายออกไปยังโหลด	230 V	229/228/228
8	Out going voltage / แรงดันไฟฟ้าที่จ่ายออกไปยังโหลด	400 V	398/397/398
9	Frequency meter / ความถี่ของเครื่อง	50 Hz	50 Hz
10	Check vibrations / ตรวจสอบการสั่นของเครื่องยนต์	N	N
11	Check all moving parts for sounds / ตรวจสอบชิ้นส่วนที่มีการเคลื่อนที่และเสียง	N	N

หมายเหตุ : โปรดระบุเครื่องหมาย ☒ ปกติ ☒ ไม่ปกติ

ข้อเสนอแนะ :

ตรวจเช็คโดย :

ตรวจสอบโดย :

ทบทวนตรวจสอบโดย :

ช่างอาคาร :

หัวหน้าช่าง :

ผู้จัดการอาคาร :

วันที่ : 15 / 2 / 67

วันที่ : 15 / 2 / 67

วันที่ : 5 / 3 / 67

แบบฟอร์มการตรวจสอบเครื่องกำเนิดไฟฟ้าสำรองประจำสัปดาห์

THE WORKS

Weekly Generator Check List

อาคาร :

สุภาลัย ชิตี รีสอร์ท สถานีพระนั่งเกล้า - เจ้าพระยา

วัน/เดือน/ปี

22 / กุมภาพันธ์ / 2567

Before Test To Check / ตรวจเช็คก่อนการทดสอบ

หัวข้อ	รายการ	Standard / มาตรฐาน	Record / บันทึก
1	Lubricating oil level / ระดับน้ำมันหล่อลื่น	Level Low - Hi	Hi
2	Cooling water level / ระดับน้ำระบายความร้อน	Level Low - Hi	Hi
3	Batteries distilled water leve / ระดับน้ำกลั่นแบตเตอรี่	Level Low - Hi	Hi
4	Fuel oil level / ระดับน้ำมันเชื้อเพลิง	8 ซม/ _____ ลิตร	300
5	Fuel oil leaks / การรั่วไหลของน้ำมันเชื้อเพลิง	N	N
6	Lubricating oil leaks / การรั่วไหลของน้ำมันหล่อลื่น	N	N
7	Cooling water leaks / การรั่วไหลของน้ำระบายความร้อน	N	N
8	Tightness of bolts and nuts / ตรวจเช็คสภาพของสลักและน็อต	N	N
9	Tightness of Electrical terminal connections / ตรวจเช็คสภาพของขั้วต่อสายไฟ	N	N
10	Air Cleaner Element / ตรวจเช็คไส้กรองอากาศ	N	N
11	Fuel Filter Element / ตรวจเช็คไส้กรองน้ำมัน	N	N

Test Run / ทดสอบ

- | | |
|--|---|
| <input type="checkbox"/> Unloaded / ไม่จ่ายโหลด | <input type="checkbox"/> Loaded / จ่ายโหลด |
| <input type="checkbox"/> Off switch interlock breake | <input type="checkbox"/> Off main incoming to Gen. Set / ปิดเมนจ่ายให้ Gen. |
| <input type="checkbox"/> Start engine for about 15 min / ทดสอบเป็นเวลา 15 นาที | <input type="checkbox"/> Record the followings / บันทึกตามหัวข้อข้างล่าง |

หัวข้อ	รายการ	Standard / มาตรฐาน	Record / บันทึก
1	Engine RPM / ความเร็วรอบของเครื่องยนต์	1500 RPM	1515
2	Running hours / จำนวนเวลาในการทำงาน	Hour	61H 04 M
3	Lubricating oil Pressure/ แรงดันของน้ำมันหล่อลื่น	60-100 PSI	64-36
4	Lubricating oil Temperature / อุณหภูมิของน้ำมันหล่อลื่น	50-150 Deg.c	83
5	Cooling water Temperature / อุณหภูมิของน้ำระบายความร้อน	50-150 Deg.c	85
6	Batteries charging voltage / แรงดันในการชาร์จแบตเตอรี่	_____ V	27.1
7	Out going voltage / แรงดันไฟฟ้าที่จ่ายออกไปยังโหลด	230 V	229/228/228
8	Out going voltage / แรงดันไฟฟ้าที่จ่ายออกไปยังโหลด	400 V	398/399/398
9	Frequency meter / ความถี่ของเครื่อง	50 Hz	50 Hz
10	Check vibrations / ตรวจเช็คการสั่นของเครื่องยนต์	N	N
11	Check all moving parta for sounds / ตรวจเช็คส่วนที่มีการเคลื่อนที่และเสียง	N	N

หมายเหตุ : โปรดระบุเครื่องหมาย ☒ ปกติ ☒ ไม่ปกติ

ข้อเสนอแนะ :

ตรวจเช็คโดย :

ตรวจสอบโดย :

ทบทวนตรวจสอบโดย :

ช่างอาคาร :

หัวหน้าช่าง :

ผู้จัดการอาคาร :

วันที่ : 22, 02, 67

วันที่ : 22, 02, 67

วันที่ : 22, 2, 67

แบบฟอร์มการตรวจสอบเครื่องกำเนิดไฟฟ้าสำรองประจำสัปดาห์

THE WORKS

Weekly Generator Check List

อาคาร : ศาลาลย ชิตี รีสอร์ท สถานีพระนั่งเกล้า - เจ้าพระยา

วัน/เดือน/ปี

29 / กุมภาพันธ์ / 2567

Before Test To Check / ตรวจสอบเช็คก่อนการทดสอบ

หัวข้อ	รายการ	Standard / มาตรฐาน	Record / บันทึก
1	Lubricating oil level / ระดับน้ำมันหล่อลื่น	Level Low - Hi	Hi
2	Cooling water level / ระดับน้ำระบายความร้อน	Level Low - Hi	Hi
3	Batteries distilled water leve / ระดับน้ำกลั่นแบตเตอรี่	Level Low - Hi	Hi
4	Fuel oil level / ระดับน้ำมันเชื้อเพลิง	8 ซม/ ลิตร	290
5	Fuel oil leaks / การรั่วไหลของน้ำมันเชื้อเพลิง	N	N
6	Lubricating oil leaks / การรั่วไหลของน้ำมันหล่อลื่น	N	N
7	Cooling water leaks / การรั่วไหลของน้ำระบายความร้อน	N	N
8	Tightness of bolts and nuts / ตรวจสอบสภาพของสลักและน็อต	N	N
9	Tightness of Electrical terminal connections / ตรวจสอบสภาพของขั้วต่อสายไฟ	N	N
10	Air Cleaner Element / ตรวจสอบไส้กรองอากาศ	N	N
11	Fuel Filter Element / ตรวจสอบไส้กรองน้ำมัน	N	N

Test Run / ทดสอบ

- | | |
|--|--|
| <input type="checkbox"/> Unloaded / ไม่จ่ายโหลด | <input type="checkbox"/> Loaded / จ่ายโหลด |
| <input type="checkbox"/> Off switch interlock breake | <input type="checkbox"/> Off main incoming to Gen . Set / ปิดเมนจ่ายให้ Gen. |
| <input type="checkbox"/> Start engine for about 15 min / ทดสอบเป็นเวลา 15 นาที | <input type="checkbox"/> Record the followings / บันทึกตามหัวข้อข้างล่าง |

หัวข้อ	รายการ	Standard / มาตรฐาน	Record / บันทึก
1	Engine RPM / ความเร็วรอบของเครื่องยนต์	1500 RPM	1515
2	Running hours / จำนวนเวลาในการทำงาน	Hour	674 94m
3	Lubricating oil Pressure/ แรงดันของน้ำมันหล่อลื่น	60-100 PSI	65-25
4	Lubricating oil Temperature / อุณหภูมิของน้ำมันหล่อลื่น	50-150 Deg.c	66
5	Cooling water Temperature / อุณหภูมิของน้ำระบายความร้อน	50-150 Deg.c	63
6	Batteries charging voltage / แรงดันในการชาร์จแบตเตอรี่	V	27.1
7	Out going voltage / แรงดันไฟฟ้าที่จ่ายออกไปยังโหลด	230 V	229 (229 (229
8	Out going voltage / แรงดันไฟฟ้าที่จ่ายออกไปยังโหลด	400 V	348 (349 (349
9	Frequency meter / ความถี่ของเครื่อง	50 Hz	50 Hz
10	Check vibrations / ตรวจสอบการสั่นของเครื่องยนต์	N	N
11	Check all moving parta for sounds / ตรวจสอบชิ้นส่วนที่มีการเคลื่อนที่และเสียง	N	N

หมายเหตุ : โปรดระบุเครื่องหมาย ☒ ปกติ ☒ ไม่ปกติ

ข้อเสนอแนะ :

ตรวจเช็คโดย :

ตรวจสอบโดย :

ทบทวนตรวจสอบโดย :

ช่างอาคาร :

หัวหน้าช่าง :

ผู้จัดการอาคาร :

วันที่ 29, 02, 67

วันที่ 29, 02, 67

วันที่ 29, 2, 67

แบบฟอร์มการตรวจสอบเครื่องกำเนิดไฟฟ้าสำรองประจำสัปดาห์

Weekly Generator Check List

THE WORKS

อาคาร

ศุภาลัย นิตี รีสอร์ท สถานีพระนั่งเกล้า - เจ้าพระยา

วัน / เดือน / ปี

07 / มีนาคม / 2567

Before Test To Check / ตรวจสอบเช็คก่อนการทดสอบ

หัวข้อ	รายการ	Standard / มาตรฐาน	Record / บันทึก
1	Lubricating Oil Level / ระดับน้ำมันหล่อลื่น	Level Low - Hi	Hi
2	Cooling Water Level / ระดับน้ำระบายความร้อน	Level Low - Hi	Hi
3	Batteries Distilled Water Level / ระดับน้ำกลั่นแบตเตอรี่	Level Low - Hi	Hi
4	Fuel Oil Level / ระดับน้ำมันเชื้อเพลิง	420 L	225
5	Fuel Oil Leaks / การรั่วไหลของน้ำมันเชื้อเพลิง	N	N
6	Lubricating Oil Leaks / การรั่วไหลของน้ำมันหล่อลื่น	N	N
7	Cooling Water Leaks / การรั่วไหลของน้ำระบายความร้อน	N	N
8	Tightness Of Bolts And Nuts / ตรวจสอบสภาพของสลักและน็อต	N	N
9	Tightness Of Electrical Terminal Connections / ตรวจสอบสภาพของขั้วต่อสายไฟ	N	N
10	Air Cleaner Element / ตรวจสอบไส้กรองอากาศ	N	N
11	Fuel Filter Element / ตรวจสอบไส้กรองน้ำมัน	N	N

Test Run / ทดสอบ

- | | |
|--|--|
| <input type="checkbox"/> Unloaded / ไม่จ่ายโหลด | <input type="checkbox"/> Loaded / จ่ายโหลด |
| <input checked="" type="checkbox"/> Off Switch interlock breake | <input checked="" type="checkbox"/> Off Main Incoming To Gen. / ปิดเมนจ่ายให้ Gen. |
| <input type="checkbox"/> Start Engine For About 15 min / ทดสอบเป็นเวลา 15 นาที | <input type="checkbox"/> Record The Followings / บันทึกตามหัวข้อข้างล่าง |

หัวข้อ	รายการ	Standard / มาตรฐาน	Record / บันทึก
1	Engine RPM / ความเร็วรอบของเครื่องยนต์		1515 RPM
2	Running Hours / จำนวนเวลาในการทำงาน	Hours	617 40m
3	Lubricating Oil Pressure/ แรงดันของน้ำมันหล่อลื่น	60-100 PSI	60
4	Lubricating Oil Temperature / อุณหภูมิของน้ำมันหล่อลื่น	50-150 Deg.c	143°
5	Cooling Water Temperature / อุณหภูมิของน้ำระบายความร้อน	50-150 Deg.c	145°
6	Batteries Charging Voltage / แรงดันในการชาร์จแบตเตอรี่	26-28 v	27.6
7	Out Going Voltage / แรงดันไฟฟ้าที่จ่ายออกไปยังโหลด	230 V	229
8	Out Going Voltage / แรงดันไฟฟ้าที่จ่ายออกไปยังโหลด	400 V	400
9	Frequency Meter / ความถี่ของเครื่อง	50 Hz	50.1HZ
10	Check Vibrations / ตรวจสอบการสั่นของเครื่องยนต์	N	N
11	Check All Moving Parta For Sounds / ตรวจสอบเช็คส่วนที่มีการเคลื่อนที่และเสียง	N	N

หมายเหตุ : โปรดระบุเครื่องหมาย ☒ ปกติ ☒ ไม่ปกติ

ข้อเสนอแนะ :

ตรวจสอบโดย :

ตรวจสอบโดย :

ทบทวนตรวจสอบโดย :

ช่างอาคาร : สดพิ

หัวหน้าช่าง : สดพิ

ผู้จัดการอาคาร : สดพิ

วันที่ : 7 / 3 / 67

วันที่ : 07 / 03 / 67

วันที่ : 31 / 3 / 67

แบบฟอร์มการตรวจสอบเครื่องกำเนิดไฟฟ้าสำรองประจำสัปดาห์

Weekly Generator Check List

THE WORKS

อาคาร **ศุภาลัย ขี้รี สอร์ท สถานิพระนั่งเกล้า - เจ้าพระยา** วัน/เดือน/ปี

14 / มีนาคม / 2567

Before Test To Check / ตรวจเช็คก่อนการทดสอบ

หัวข้อ	รายการ	Standard / มาตรฐาน	Record / บันทึก
1	Lubricating Oil Level / ระดับน้ำมันหล่อลื่น	Level Low - Hi	H
2	Cooling Water Level / ระดับน้ำระบายความร้อน	Level Low - Hi	H
3	Batteries Distilled Water Level / ระดับน้ำกลั่นแบตเตอรี่	Level Low - Hi	H
4	Fuel Oil Level / ระดับน้ำมันเชื้อเพลิง	420 L	215
5	Fuel Oil Leaks / การรั่วไหลของน้ำมันเชื้อเพลิง	N	✓
6	Lubricating Oil Leaks / การรั่วไหลของน้ำมันหล่อลื่น	N	✓
7	Cooling Water Leaks / การรั่วไหลของน้ำระบายความร้อน	N	✓
8	Tightness Of Bolts And Nuts / ตรวจเช็คสภาพของสลักและน็อต	N	✓
9	Tightness Of Electrical Terminal Connections / ตรวจเช็คสภาพของขั้วต่อสายไฟ	N	✓
10	Air Cleaner Element / ตรวจเช็คไส้กรองอากาศ	N	✓
11	Fuel Filter Element / ตรวจเช็คไส้กรองน้ำมัน	N	✓

Test Run / ทดสอบ

- ☐ Unloaded / ไม่จ่ายโหลด
 ☐ Loaded / จ่ายโหลด
☐ Off Switch interlock break
 ☐ Off Main Incoming To Gen. / ปิดเมนจ่ายให้ Gen.
☒ Start Engine For About 15 min / ทดสอบเป็นเวลา 15 นาที
 ☐ Record The Followings / บันทึกตามหัวข้อข้างล่าง

หัวข้อ	รายการ	Standard / มาตรฐาน	Record / บันทึก
1	Engine RPM / ความเร็วรอบของเครื่องยนต์	0	1509
2	Running Hours / จำนวนเวลาในการทำงาน	Hours	61h 42m
3	Lubricating Oil Pressure / แรงดันของน้ำมันหล่อลื่น	60-100 PSI	65 PSI
4	Lubricating Oil Temperature / อุณหภูมิของน้ำมันหล่อลื่น	50-150 Deg.c	85 C
5	Cooling Water Temperature / อุณหภูมิของน้ำระบายความร้อน	50-150 Deg.c	85 C
6	Batteries Charging Voltage / แรงดันในการชาร์จแบตเตอรี่	26-28 v	27 ✓
7	Out Going Voltage / แรงดันไฟฟ้าที่จ่ายออกไปยังโหลด	230 V	228
8	Out Going Voltage / แรงดันไฟฟ้าที่จ่ายออกไปยังโหลด	400 V	401
9	Frequency Meter / ความถี่ของเครื่อง	50 Hz	50.4
10	Check Vibrations / ตรวจเช็คการสั่นของเครื่องยนต์	N	✓
11	Check All Moving Parta For Sounds / ตรวจเช็คส่วนที่มีการเคลื่อนที่และเสียง	N	✓

หมายเหตุ : โปรดระบุเครื่องหมาย ☒ ปกติ ☒ ไม่ปกติ

ข้อเสนอแนะ :

ตรวจเช็คโดย :

ตรวจสอบโดย :

ทบทวนตรวจสอบโดย :

ช่างอาคาร : อ. อ. B

หัวหน้าช่าง : อ. B

ผู้จัดการอาคาร : อ. B

วันที่ : 14, 3, 67

วันที่ : 14, 3, 67

วันที่ : 31, 3, 67

แบบฟอร์มการตรวจสอบเครื่องกำเนิดไฟฟ้าสำรองประจำสัปดาห์

Weekly Generator Check List

THE WORKS

อาคาร ศุภาลัย ขี้รี รีสอร์ท สถานีพระนั่งเกล้า - เจ้าพระยา

วัน/เดือน/ปี

21 / มีนาคม / 2567

Before Test To Check / ตรวจสอบก่อนการทดสอบ

หัวข้อ	รายการ	Standard / มาตรฐาน	Record / บันทึก
1	Lubricating Oil Level / ระดับน้ำมันหล่อลื่น	Level Low - Hi	H
2	Cooling Water Level / ระดับน้ำระบายความร้อน	Level Low - Hi	H
3	Batteries Distilled Water Level / ระดับน้ำกลั่นแบตเตอรี่	Level Low - Hi	H
4	Fuel Oil Level / ระดับน้ำมันเชื้อเพลิง	420 L	410
5	Fuel Oil Leaks / การรั่วไหลของน้ำมันเชื้อเพลิง	N	/
6	Lubricating Oil Leaks / การรั่วไหลของน้ำมันหล่อลื่น	N	/
7	Cooling Water Leaks / การรั่วไหลของน้ำระบายความร้อน	N	/
8	Tightness Of Bolts And Nuts / ตรวจสอบขันของสลักและน็อต	N	/
9	Tightness Of Electrical Terminal Connections / ตรวจสอบขันของขั้วต่อสายไฟ	N	/
10	Air Cleaner Element / ตรวจสอบไส้กรองอากาศ	N	/
11	Fuel Filter Element / ตรวจสอบไส้กรองน้ำมัน	N	/

Test Run / ทดสอบ

- ☐ Unloaded / ไม่จ่ายโหลด
 ☐ Loaded / จ่ายโหลด
☐ Off Switch interlock break
 ☐ Off Main Incoming To Gen. / ปิดเมนจ่ายให้ Gen.
☒ Start Engine For About 15 min / ทดสอบเป็นเวลา 15 นาที
 ☐ Record The Followings / บันทึกตามหัวข้อข้างล่าง

หัวข้อ	รายการ	Standard / มาตรฐาน	Record / บันทึก
1	Engine RPM / ความเร็วรอบของเครื่องยนต์	2500	2500
2	Running Hours / จำนวนเวลาในการทำงาน	Hours	61 h 51 m
3	Lubricating Oil Pressure / แรงดันของน้ำมันหล่อลื่น	60-100 PSI	65 PSI
4	Lubricating Oil Temperature / อุณหภูมิของน้ำมันหล่อลื่น	50-150 Deg.c	85 C
5	Cooling Water Temperature / อุณหภูมิของน้ำระบายความร้อน	50-150 Deg.c	85 C
6	Batteries Charging Voltage / แรงดันในการชาร์จแบตเตอรี่	26-28 v	27.1
7	Out Going Voltage / แรงดันไฟฟ้าที่จ่ายออกไปยังโหลด	230 V	228
8	Out Going Voltage / แรงดันไฟฟ้าที่จ่ายออกไปยังโหลด	400 V	401
9	Frequency Meter / ความถี่ของเครื่อง	50 Hz	50.1
10	Check Vibrations / ตรวจสอบการสั่นของเครื่องยนต์	N	/
11	Check All Moving Parts For Sounds / ตรวจสอบเสียงของส่วนที่เคลื่อนไหวและเสียง	N	/

หมายเหตุ : โปรดระบุเครื่องหมาย ☒ ปกติ ☒ ไม่ปกติ

ข้อเสนอแนะ :

ตรวจเช็คโดย :

ตรวจสอบโดย :

ทบทวนตรวจสอบโดย :

ช่างอาคาร : A, B, C

หัวหน้าช่าง : 30/7

ผู้จัดการอาคาร : 9/8

วันที่ : 21, 3, 67

วันที่ : 21, 03, 67

วันที่ : 31, 3, 67

แบบฟอร์มการตรวจสอบเครื่องกำเนิดไฟฟ้าสำรองประจำสัปดาห์

THE WORKS

Weekly Generator Check List

อาคาร : ศาลาลย ขิตี รีสอร์ท สถานีพระนั่งเกล้า - เจ้าพระยา

วัน/เดือน/ปี

28 / มีนาคม / 2567

Before Test To Check / ตรวจสอบเช็คก่อนการทดสอบ

หัวข้อ	รายการ	Standard / มาตรฐาน	Record / บันทึก
1	Lubricating oil level / ระดับน้ำมันหล่อลื่น	Level Low - Hi	Hi
2	Cooling water level / ระดับน้ำระบายความร้อน	Level Low - Hi	Hi
3	Batteries distilled water level / ระดับน้ำกลั่นแบตเตอรี่	Level Low - Hi	Hi
4	Fuel oil level / ระดับน้ำมันเชื้อเพลิง	8 ซม/ ลิตร	400
5	Fuel oil leaks / การรั่วไหลของน้ำมันเชื้อเพลิง	N	N
6	Lubricating oil leaks / การรั่วไหลของน้ำมันหล่อลื่น	N	N
7	Cooling water leaks / การรั่วไหลของน้ำระบายความร้อน	N	N
8	Tightness of bolts and nuts / ตรวจสอบขันสกรูและน็อต	N	N
9	Tightness of Electrical terminal connections / ตรวจสอบขันสกรูของขั้วต่อสายไฟ	N	N
10	Air Cleaner Element / ตรวจสอบไส้กรองอากาศ	N	N
11	Fuel Filter Element / ตรวจสอบไส้กรองน้ำมัน	N	N

Test Run / ทดสอบ

- | | |
|--|---|
| <input type="checkbox"/> Unloaded / ไม่จ่ายโหลด | <input type="checkbox"/> Loaded / จ่ายโหลด |
| <input type="checkbox"/> Off switch interlock break | <input type="checkbox"/> Off main incoming to Gen. Set / ปิดเมนจ่ายให้ Gen. |
| <input type="checkbox"/> Start engine for about 15 min / ทดสอบเป็นเวลา 15 นาที | <input type="checkbox"/> Record the followings / บันทึกตามหัวข้อข้างล่าง |

หัวข้อ	รายการ	Standard / มาตรฐาน	Record / บันทึก
1	Engine RPM / ความเร็วรอบของเครื่องยนต์	1500 RPM	1510
2	Running hours / จำนวนเวลาในการทำงาน	Hour	69 h 04 m
3	Lubricating oil Pressure/ แรงดันของน้ำมันหล่อลื่น	60-100 PSI	68 PSI
4	Lubricating oil Temperature / อุณหภูมิของน้ำมันหล่อลื่น	50-150 Deg.c	65
5	Cooling water Temperature / อุณหภูมิของน้ำระบายความร้อน	50-150 Deg.c	64
6	Batteries charging voltage / แรงดันในการชาร์จแบตเตอรี่	V	27.2
7	Out going voltage / แรงดันไฟฟ้าที่จ่ายออกไปยังโหลด	230 V	228 (228/228)
8	Out going voltage / แรงดันไฟฟ้าที่จ่ายออกไปยังโหลด	400 V	398 (398/398)
9	Frequency meter / ความถี่ของเครื่อง	50 Hz	50 Hz
10	Check vibrations / ตรวจสอบการสั่นของเครื่องยนต์	N	N
11	Check all moving parts for sounds / ตรวจสอบเสียงส่วนที่มีการเคลื่อนที่และเสียง	N	N

หมายเหตุ : โปรดระบุเครื่องหมาย ☒ ปกติ ☒ ไม่ปกติ

ข้อเสนอแนะ :

ตรวจสอบโดย :

ตรวจสอบโดย :

พบทวนตรวจสอบโดย :

ช่างอาคาร :

หัวหน้าช่าง :

ผู้จัดการอาคาร :

วันที่ : 28, 03, 67

วันที่ : 28, 03, 67

วันที่ : 31, 3, 67

แบบฟอร์มการตรวจสอบเครื่องกำเนิดไฟฟ้าสำรองประจำสัปดาห์

THE WORKS

Weekly Generator Check List

อาคาร :

ศุภาลัย ชิตีรี รีสอร์ท สถานีพระนั่งเกล้า - เจ้าพระยา

วัน/เดือน/ปี

4 / เมษายน / 2567

Before Test To Check / ตรวจสอบก่อนการทดสอบ

หัวข้อ	รายการ	Standard / มาตรฐาน	Record / บันทึก
1	Lubricating oil level / ระดับน้ำมันหล่อลื่น	Level Low - Hi	H1
2	Cooling water level / ระดับน้ำระบายความร้อน	Level Low - Hi	H1
3	Batteries distilled water level / ระดับน้ำกลั่นแบตเตอรี่	Level Low - Hi	H1
4	Fuel oil level / ระดับน้ำมันเชื้อเพลิง	8 ซม / ลิตร	420
5	Fuel oil leaks / การรั่วไหลของน้ำมันเชื้อเพลิง	N	/
6	Lubricating oil leaks / การรั่วไหลของน้ำมันหล่อลื่น	N	/
7	Cooling water leaks / การรั่วไหลของน้ำระบายความร้อน	N	/
8	Tightness of bolts and nuts / ตรวจสอบความแน่นของสลักและน็อต	N	/
9	Tightness of Electrical terminal connections / ตรวจสอบความแน่นของขั้วต่อสายไฟ	N	/
10	Air Cleaner Element / ตรวจสอบไส้กรองอากาศ	N	/
11	Fuel Filter Element / ตรวจสอบไส้กรองน้ำมัน	N	/

Test Run / ทดสอบ

- | | |
|---|--|
| <input checked="" type="checkbox"/> Unloaded / ไม่จ่ายโหลด | <input type="checkbox"/> Loaded / จ่ายโหลด |
| <input checked="" type="checkbox"/> Off switch interlock break | <input type="checkbox"/> Off main incoming to Gen Set / ปิดเมนจ่ายให้ Gen. |
| <input checked="" type="checkbox"/> Start engine for about 15 min / ทดสอบเป็นเวลา 15 นาที | <input type="checkbox"/> Record the followings / บันทึกตามหัวข้อข้างล่าง |

หัวข้อ	รายการ	Standard / มาตรฐาน	Record / บันทึก
1	Engine RPM / ความเร็วรอบของเครื่องยนต์	1500 RPM	1500
2	Running hours / จำนวนเวลาในการทำงาน	Hour	62 h
3	Lubricating oil Pressure / แรงดันของน้ำมันหล่อลื่น	60-100 PSI	70
4	Lubricating oil Temperature / อุณหภูมิของน้ำมันหล่อลื่น	50-150 Deg.c	40
5	Cooling water Temperature / อุณหภูมิของน้ำระบายความร้อน	50-150 Deg.c	40
6	Batteries charging voltage / แรงดันในการชาร์จแบตเตอรี่	27.6 V	27.6
7	Out going voltage / แรงดันไฟฟ้าที่จ่ายออกไปยังโหลด	230 V	239
8	Out going voltage / แรงดันไฟฟ้าที่จ่ายออกไปยังโหลด	400 V	397
9	Frequency meter / ความถี่ของเครื่อง	50 Hz	50.5
10	Check vibrations / ตรวจสอบการสั่นของเครื่องยนต์	N	/
11	Check all moving parts for sounds / ตรวจสอบชิ้นส่วนที่มีการเคลื่อนที่และเสียง	N	/

หมายเหตุ : โปรดระบุเครื่องหมาย ☒ ปกติ ☒ ไม่ปกติ

ข้อเสนอแนะ :

ตรวจเช็คโดย :

ตรวจสอบโดย :

ทบทวนตรวจสอบโดย :

ช่างอาคาร : ชัยวัฒน์ วัชรวิทย์

หัวหน้าช่าง : R. Khan

ผู้จัดการอาคาร : Jan

วันที่ : 4, 4, 67

วันที่ : 4, 4, 67

วันที่ : 4, 5, 67

แบบฟอร์มการตรวจสอบเครื่องกำเนิดไฟฟ้าสำรองประจำสัปดาห์

THE WORKS

Weekly Generator Check List

อาคาร : ศาลาลย ชิตี รีสอร์ท สถานีพระนั่งเกล้า - เจ้าพระยา

วัน/เดือน/ปี

11 / เมษายน / 2567

Before Test To Check / ตรวจเช็คก่อนการทดสอบ

หัวข้อ	รายการ	Standard / มาตรฐาน	Record / บันทึก
1	Lubricating oil level / ระดับน้ำมันหล่อลื่น	Level Low - Hi	H
2	Cooling water level / ระดับน้ำระบายความร้อน	Level Low - Hi	H
3	Batteries distilled water level / ระดับน้ำกลั่นแบตเตอรี่	Level Low - Hi	H
4	Fuel oil level / ระดับน้ำมันเชื้อเพลิง	8 ซม/ ลิตร	360 L
5	Fuel oil leaks / การรั่วไหลของน้ำมันเชื้อเพลิง	N	/
6	Lubricating oil leaks / การรั่วไหลของน้ำมันหล่อลื่น	N	/
7	Cooling water leaks / การรั่วไหลของน้ำระบายความร้อน	N	/
8	Tightness of bolts and nuts / ตรวจเช็คสภาพของสลักและน็อต	N	/
9	Tightness of Electrical terminal connections / ตรวจเช็คสภาพของขั้วต่อสายไฟ	N	/
10	Air Cleaner Element / ตรวจเช็คไส้กรองอากาศ	N	/
11	Fuel Filter Element / ตรวจเช็คไส้กรองน้ำมัน	N	/

Test Run / ทดสอบ

- ☐ Unloaded / ไม่จ่ายโหลด
 ☐ Loaded / จ่ายโหลด
- ☐ Off switch interlock break
 ☐ Off main incoming to Gen. Set / ปิดเมนจ่ายให้ Gen.
- ☒ Start engine for about 15 min / ทดสอบเป็นเวลา 15 นาที
 ☐ Record the followings / บันทึกตามหัวข้อข้างล่าง

หัวข้อ	รายการ	Standard / มาตรฐาน	Record / บันทึก
1	Engine RPM / ความเร็วรอบของเครื่องยนต์	1500 RPM	1512
2	Running hours / จำนวนเวลาในการทำงาน	Hour	62h 5m
3	Lubricating oil Pressure / แรงดันของน้ำมันหล่อลื่น	60-100 PSI	60 PSI
4	Lubricating oil Temperature / อุณหภูมิของน้ำมันหล่อลื่น	50-150 Deg.c	85 C
5	Cooling water Temperature / อุณหภูมิของน้ำระบายความร้อน	50-150 Deg.c	85 C
6	Batteries charging voltage / แรงดันในการชาร์จแบตเตอรี่	26.9 V	25.5 V
7	Out going voltage / แรงดันไฟฟ้าที่จ่ายออกไปยังโหลด	230 V	229
8	Out going voltage / แรงดันไฟฟ้าที่จ่ายออกไปยังโหลด	400 V	401
9	Frequency meter / ความถี่ของเครื่อง	50 Hz	50.1 Hz
10	Check vibrations / ตรวจเช็คการสั่นของเครื่องยนต์	N	/
11	Check all moving parts for sounds / ตรวจเช็คส่วนที่มีการเคลื่อนที่และเสียง	N	/

หมายเหตุ : โปรดระบุเครื่องหมาย ☒ ปกติ ☒ ไม่ปกติ

ข้อเสนอแนะ :

ตรวจเช็คโดย :

ตรวจสอบโดย :

ทบทวนตรวจสอบโดย :

ช่างอาคาร :

หัวหน้าช่าง :

ผู้จัดการอาคาร :

วันที่ : 11, 4, 67

วันที่ : 11, 4, 67

วันที่ : 4, 5, 67

แบบฟอร์มการตรวจสอบเครื่องกำเนิดไฟฟ้าสำรองประจำสัปดาห์

THE WORKS

Weekly Generator Check List

อาคาร : ศาลาลย ชิตี รีสอร์ท สถานีพระนั่งเกล้า - เจ้าพระยา

วัน/เดือน/ปี

18 / เมษายน / 2567

Before Test To Check / ตรวจสอบเช็คก่อนการทดสอบ

หัวข้อ	รายการ	Standard / มาตรฐาน	Record / บันทึก
1	Lubricating oil level / ระดับน้ำมันหล่อลื่น	Level Low - Hi	HI
2	Cooling water level / ระดับน้ำระบายความร้อน	Level Low - Hi	HI
3	Batteries distilled water level / ระดับน้ำกลั่นแบตเตอรี่	Level Low - Hi	HI
4	Fuel oil level / ระดับน้ำมันเชื้อเพลิง	8 ซม/ลิตร	
5	Fuel oil leaks / การรั่วไหลของน้ำมันเชื้อเพลิง	N	N
6	Lubricating oil leaks / การรั่วไหลของน้ำมันหล่อลื่น	N	N
7	Cooling water leaks / การรั่วไหลของน้ำระบายความร้อน	N	N
8	Tightness of bolts and nuts / ตรวจสอบสภาพของสลักและน็อต	N	N
9	Tightness of Electrical terminal connections / ตรวจสอบสภาพของขั้วต่อสายไฟ	N	N
10	Air Cleaner Element / ตรวจสอบไส้กรองอากาศ	N	N
11	Fuel Filter Element / ตรวจสอบไส้กรองน้ำมัน	N	N

Test Run / ทดสอบ

- ☐ Unloaded / ไม่จ่ายโหลด
 ☐ Loaded / จ่ายโหลด
- ☐ Off switch interlock break
 ☐ Off main incoming to Gen. Set / ปิดเมนจ่ายให้ Gen.
- ☐ Start engine for about 15 min / ทดสอบเป็นเวลา 15 นาที
 ☐ Record the followings / บันทึกตามหัวข้อข้างล่าง

หัวข้อ	รายการ	Standard / มาตรฐาน	Record / บันทึก
1	Engine RPM / ความเร็วรอบของเครื่องยนต์	1500 RPM	1510
2	Running hours / จำนวนเวลาในการทำงาน	Hour	
3	Lubricating oil Pressure / แรงดันของน้ำมันหล่อลื่น	60-100 PSI	68 PSI
4	Lubricating oil Temperature / อุณหภูมิของน้ำมันหล่อลื่น	50-150 Deg.c	65
5	Cooling water Temperature / อุณหภูมิของน้ำระบายความร้อน	50-150 Deg.c	64
6	Batteries charging voltage / แรงดันในการชาร์จแบตเตอรี่	V	27.2
7	Out going voltage / แรงดันไฟฟ้าที่จ่ายออกไปยังโหลด	230 V	228, 228, 220
8	Out going voltage / แรงดันไฟฟ้าที่จ่ายออกไปยังโหลด	400 V	378, 400, 399
9	Frequency meter / ความถี่ของเครื่อง	50 Hz	50 Hz
10	Check vibrations / ตรวจสอบการสั่นของเครื่องยนต์	N	~
11	Check all moving parts for sounds / ตรวจสอบเสียงส่วนที่มีการเคลื่อนที่และเสียง	N	~

หมายเหตุ : โปรดระบุเครื่องหมาย ☒ ปกติ ☒ ไม่ปกติ

ข้อเสนอแนะ :

ตรวจเช็คโดย :

ตรวจสอบโดย :

ทบทวนตรวจสอบโดย :

ช่างอาคาร : 

หัวหน้าช่าง : 

ผู้จัดการอาคาร : 

วันที่ 18, 4, 67

วันที่ 18, 04, 67

วันที่ 4, 6, 67

แบบฟอร์มการตรวจสอบเครื่องกำเนิดไฟฟ้าสำรองประจำสัปดาห์

THE WORKS

Weekly Generator Check List

อาคาร :

ศุภาลัย ชิตี รีสอร์ท สถานีพระนั่งเกล้า - เจ้าพระยา

วัน/เดือน/ปี

25 / เมษายน / 2567

Before Test To Check / ตรวจเช็คก่อนการทดสอบ

หัวข้อ	รายการ	Standard / มาตรฐาน	Record / บันทึก
1	Lubricating oil level / ระดับน้ำมันหล่อลื่น	Level Low - Hi	Hi
2	Cooling water level / ระดับน้ำระบายความร้อน	Level Low - Hi	Hi
3	Batteries distilled water level / ระดับน้ำกลั่นแบตเตอรี่	Level Low - Hi	Hi
4	Fuel oil level / ระดับน้ำมันเชื้อเพลิง	8 ซม / ลิตร	260
5	Fuel oil leaks / การรั่วไหลของน้ำมันเชื้อเพลิง	N	N
6	Lubricating oil leaks / การรั่วไหลของน้ำมันหล่อลื่น	N	N
7	Cooling water leaks / การรั่วไหลของน้ำระบายความร้อน	N	N
8	Tightness of bolts and nuts / ตรวจเช็คสภาพของสลักและน็อต	N	N
9	Tightness of Electrical terminal connections / ตรวจเช็คสภาพของขั้วต่อสายไฟ	N	N
10	Air Cleaner Element / ตรวจเช็คไส้กรองอากาศ	N	N
11	Fuel Filter Element / ตรวจเช็คไส้กรองน้ำมัน	N	N

Test Run / ทดสอบ

- | | |
|--|---|
| <input type="checkbox"/> Unloaded / ไม่จ่ายโหลด | <input type="checkbox"/> Loaded / จ่ายโหลด |
| <input type="checkbox"/> Off switch interlock break | <input type="checkbox"/> Off main incoming to Gen. Set / ปิดเมนจ่ายให้ Gen. |
| <input type="checkbox"/> Start engine for about 15 min / ทดสอบเป็นเวลา 15 นาที | <input type="checkbox"/> Record the followings / บันทึกตามหัวข้อข้างล่าง |

หัวข้อ	รายการ	Standard / มาตรฐาน	Record / บันทึก
1	Engine RPM / ความเร็วรอบของเครื่องยนต์	1500 RPM	1500 RPM
2	Running hours / จำนวนเวลาในการทำงาน	Hour	62h, 10m
3	Lubricating oil Pressure/ แรงดันของน้ำมันหล่อลื่น	60-100 PSI	65 PSI
4	Lubricating oil Temperature / อุณหภูมิของน้ำมันหล่อลื่น	50-150 Deg.c	45°C
5	Cooling water Temperature / อุณหภูมิของน้ำระบายความร้อน	50-150 Deg.c	55°C
6	Batteries charging voltage / แรงดันในการชาร์จแบตเตอรี่	V	27.6
7	Out going voltage / แรงดันไฟฟ้าที่จ่ายออกไปยังโหลด	230 V	224, 229, 224
8	Out going voltage / แรงดันไฟฟ้าที่จ่ายออกไปยังโหลด	400 V	399, 394, 399
9	Frequency meter / ความถี่ของเครื่อง	50 Hz	30 Hz
10	Check vibrations / ตรวจเช็คการสั่นของเครื่องยนต์	N	N
11	Check all moving parts for sounds / ตรวจเช็คส่วนที่มีการเคลื่อนที่และเสียง	N	N

หมายเหตุ : โปรดระบุเครื่องหมาย ☒ ปกติ ☒ ไม่ปกติ

ข้อเสนอแนะ :

ตรวจเช็คโดย :

ตรวจสอบโดย :

ทบทวนตรวจสอบโดย :

ช่างอาคาร : ป๋อ ดริ

หัวหน้าช่าง : Dr

ผู้จัดการอาคาร : Jan

วันที่ : 25 / 4 / 67

วันที่ : 25 / 4 / 67

วันที่ : 4 / 6 / 67

แบบฟอร์มการตรวจสอบเครื่องกำเนิดไฟฟ้าสำรองประจำสัปดาห์

THE WORKS

Weekly Generator Check List

อาคาร : ศาลาย ชิตี้ รีสอร์ท สถานีพระนั่งเกล้า - เจ้าพระยา

วัน/เดือน/ปี

3 / 05 / 64

Before Test To Check / ตรวจเช็คก่อนการทดสอบ

หัวข้อ	รายการ	Standard / มาตรฐาน	Record / บันทึก
1	Lubricating oil level / ระดับน้ำมันหล่อลื่น	Level Low - Hi	41
2	Cooling water level / ระดับน้ำระบายความร้อน	Level Low - Hi	41
3	Batteries distilled water level / ระดับน้ำกลั่นแบตเตอรี่	Level Low - Hi	41
4	Fuel oil level / ระดับน้ำมันเชื้อเพลิง	8 ซม / 4.6 ลิตร	910 ลิตร
5	Fuel oil leaks / การรั่วไหลของน้ำมันเชื้อเพลิง	N	/
6	Lubricating oil leaks / การรั่วไหลของน้ำมันหล่อลื่น	N	/
7	Cooling water leaks / การรั่วไหลของน้ำระบายความร้อน	N	/
8	Tightness of bolts and nuts / ตรวจเช็คสภาพของสลักและน็อต	N	/
9	Tightness of Electrical terminal connections / ตรวจเช็คสภาพของขั้วต่อสายไฟ	N	/
10	Air Cleaner Element / ตรวจเช็คไส้กรองอากาศ	N	/
11	Fuel Filter Element / ตรวจเช็คไส้กรองน้ำมัน	N	/

Test Run / ทดสอบ

- ☒ Unloaded / ไม่จ่ายโหลด
 ☐ Loaded / จ่ายโหลด
☐ Off switch interlock break
 ☐ Off main incoming to Gen . Set / ปิดเมนจ่ายให้ Gen.
☐ Start engine for about 15 min / ทดสอบเป็นเวลา 15 นาที
 ☐ Record the followings / บันทึกตามหัวข้อข้างล่าง

หัวข้อ	รายการ	Standard / มาตรฐาน	Record / บันทึก
1	Engine RPM / ความเร็วรอบของเครื่องยนต์	1500 RPM	1500
2	Running hours / จำนวนเวลาในการทำงาน	Hour	66h 13m
3	Lubricating oil Pressure/ แรงดันของน้ำมันหล่อลื่น	60-100 PSI	60
4	Lubricating oil Temperature / อุณหภูมิของน้ำมันหล่อลื่น	50-150 Deg.c	53°C
5	Cooling water Temperature / อุณหภูมิของน้ำระบายความร้อน	50-150 Deg.c	54°C
6	Batteries charging voltage / แรงดันในการชาร์จแบตเตอรี่	27.5 v	
7	Out going voltage / แรงดันไฟฟ้าที่จ่ายออกไปยังโหลด	230 V	229
8	Out going voltage / แรงดันไฟฟ้าที่จ่ายออกไปยังโหลด	400 V	397
9	Frequency meter / ความถี่ของเครื่อง	50 Hz	50.4
10	Check vibrations / ตรวจเช็คการสั่นของเครื่องยนต์	N	/
11	Check all moving parts for sounds / ตรวจเช็คส่วนที่มีการเคลื่อนที่และเสียง	N	/

หมายเหตุ : โปรดระบุเครื่องหมาย ☒ ปกติ ☒ ไม่ปกติ

ข้อเสนอแนะ :

ตรวจเช็คโดย :

ตรวจสอบโดย :

ทบทวนตรวจสอบโดย :

ช่างอาคาร : จินต

หัวหน้าช่าง : จินต

ผู้จัดการอาคาร : จินต

วันที่ : 3 / 05 / 64

วันที่ : 3 / 05 / 64

วันที่ : 7 / 6 / 64

แบบฟอร์มการตรวจสอบเครื่องกำเนิดไฟฟ้าสำรองประจำสัปดาห์

THE WORKS

Weekly Generator Check List

อาคาร : ศาลา ขี้ดี รีสอร์ท สถานีพระนั่งเกล้า - เจ้าพระยา

วัน/เดือน/ปี

09/05/67

Before Test To Check / ตรวจสอบก่อนการทดสอบ

หัวข้อ	รายการ	Standard / มาตรฐาน	Record / บันทึก
1	Lubricating oil level / ระดับน้ำมันหล่อลื่น	Level Low - Hi	H
2	Cooling water level / ระดับน้ำระบายความร้อน	Level Low - Hi	H
3	Batteries distilled water level / ระดับน้ำกลั่นแบตเตอรี่	Level Low - Hi	H
4	Fuel oil level / ระดับน้ำมันเชื้อเพลิง	8 ชม/ 210 ลิตร	205
5	Fuel oil leaks / การรั่วไหลของน้ำมันเชื้อเพลิง	N	✓
6	Lubricating oil leaks / การรั่วไหลของน้ำมันหล่อลื่น	N	N /
7	Cooling water leaks / การรั่วไหลของน้ำระบายความร้อน	N	N /
8	Tightness of bolts and nuts / ตรวจสอบขันของสลักและน็อต	N	✓
9	Tightness of Electrical terminal connections / ตรวจสอบขันของขั้วต่อสายไฟ	N	✓
10	Air Cleaner Element / ตรวจสอบไส้กรองอากาศ	N	✓
11	Fuel Filter Element / ตรวจสอบไส้กรองน้ำมัน	N	✓

Test Run / ทดสอบ

- ☒ Unloaded / ไม่จ่ายโหลด
 ☐ Loaded / จ่ายโหลด
☐ Off switch interlock break
 ☐ Off main incoming to Gen. Set / ปิดเมนจ่ายให้ Gen.
☐ Start engine for about 15 min / ทดสอบเป็นเวลา 15 นาที
 ☐ Record the followings / บันทึกตามหัวข้อข้างล่าง

หัวข้อ	รายการ	Standard / มาตรฐาน	Record / บันทึก
1	Engine RPM / ความเร็วรอบของเครื่องยนต์	1500 RPM	1512
2	Running hours / จำนวนเวลาในการทำงาน	Hour	66 h 16 m
3	Lubricating oil Pressure / แรงดันของน้ำมันหล่อลื่น	60-100 PSI	65
4	Lubricating oil Temperature / อุณหภูมิของน้ำมันหล่อลื่น	50-150 Deg.c	85
5	Cooling water Temperature / อุณหภูมิของน้ำระบายความร้อน	50-150 Deg.c	85
6	Batteries charging voltage / แรงดันในการชาร์จแบตเตอรี่	24.7 V	27.5
7	Out going voltage / แรงดันไฟฟ้าที่จ่ายออกไปยังโหลด	230 V	228
8	Out going voltage / แรงดันไฟฟ้าที่จ่ายออกไปยังโหลด	400 V	400
9	Frequency meter / ความถี่ของเครื่อง	50 Hz	50.1 Hz
10	Check vibrations / ตรวจสอบการสั่นของเครื่องยนต์	N	✓
11	Check all moving parts for sounds / ตรวจสอบชิ้นส่วนที่มีการเคลื่อนที่และเสียง	N	✓

หมายเหตุ : โปรดระบุเครื่องหมาย ☒ ปกติ ☒ ไม่ปกติ

ข้อเสนอแนะ :

ตรวจเช็คโดย :

ตรวจสอบโดย :

ทบทวนตรวจสอบโดย :

ช่างอาคาร :

หัวหน้าช่าง :

ผู้จัดการอาคาร :

วันที่ : 09/05/67

วันที่ : 09/05/67

วันที่ : 9, 6, 67

แบบฟอร์มการตรวจสอบเครื่องกำเนิดไฟฟ้าสำรองประจำสัปดาห์

THE WORKS

Weekly Generator Check List

อาคาร : ศาลา ขี้รี รีสอร์ท สถานีพระนั่งเกล้า - เจ้าพระยา

วัน/เดือน/ปี

16/05/67

Before Test To Check / ตรวจเช็คก่อนการทดสอบ

หัวข้อ	รายการ	Standard / มาตรฐาน	Record / บันทึก
1	Lubricating oil level / ระดับน้ำมันหล่อลื่น	Level Low - Hi	Hi
2	Cooling water level / ระดับน้ำระบายความร้อน	Level Low - Hi	Hi
3	Batteries distilled water level / ระดับน้ำกลั่นแบตเตอรี่	Level Low - Hi	Hi
4	Fuel oil level / ระดับน้ำมันเชื้อเพลิง	8 ซม. 290 ลิตร	280
5	Fuel oil leaks / การรั่วไหลของน้ำมันเชื้อเพลิง	N	/
6	Lubricating oil leaks / การรั่วไหลของน้ำมันหล่อลื่น	N	/
7	Cooling water leaks / การรั่วไหลของน้ำระบายความร้อน	N	/
8	Tightness of bolts and nuts / ตรวจเช็คสภาพของสลักและน็อต	N	/
9	Tightness of Electrical terminal connections / ตรวจเช็คสภาพของขั้วต่อสายไฟ	N	/
10	Air Cleaner Element / ตรวจเช็คไส้กรองอากาศ	N	/
11	Fuel Filter Element / ตรวจเช็คไส้กรองน้ำมัน	N	/

Test Run / ทดสอบ

- | | |
|--|---|
| <input checked="" type="checkbox"/> Unloaded / ไม่จ่ายโหลด | <input type="checkbox"/> Loaded / จ่ายโหลด |
| <input type="checkbox"/> Off switch interlock break | <input type="checkbox"/> Off main incoming to Gen. Set / ปิดเมนจ่ายให้ Gen. |
| <input type="checkbox"/> Start engine for about 15 min / ทดสอบเป็นเวลา 15 นาที | <input type="checkbox"/> Record the followings / บันทึกตามหัวข้อข้างล่าง |

หัวข้อ	รายการ	Standard / มาตรฐาน	Record / บันทึก
1	Engine RPM / ความเร็วรอบของเครื่องยนต์	1500 RPM	1515
2	Running hours / จำนวนเวลาในการทำงาน	Hour	66h 30m
3	Lubricating oil Pressure / แรงดันของน้ำมันหล่อลื่น	60-100 PSI	60 PSI
4	Lubricating oil Temperature / อุณหภูมิของน้ำมันหล่อลื่น	50-150 Deg.c	65 C
5	Cooling water Temperature / อุณหภูมิของน้ำระบายความร้อน	50-150 Deg.c	50 C
6	Batteries charging voltage / แรงดันในการชาร์จแบตเตอรี่	27.3 V	29.4
7	Out going voltage / แรงดันไฟฟ้าที่จ่ายออกไปยังโหลด	230 V	229
8	Out going voltage / แรงดันไฟฟ้าที่จ่ายออกไปยังโหลด	400 V	397
9	Frequency meter / ความถี่ของเครื่อง	50 Hz	50
10	Check vibrations / ตรวจเช็คการสั่นของเครื่องยนต์	N	/
11	Check all moving parts for sounds / ตรวจเช็คส่วนที่มีการเคลื่อนที่และเสียง	N	/

หมายเหตุ : โปรดระบุเครื่องหมาย ☒ ปกติ ☒ ไม่ปกติ

ข้อเสนอแนะ :

ตรวจเช็คโดย :

ตรวจสอบโดย :

ทบทวนตรวจสอบโดย :

ช่างอาคาร : กิเลส

หัวหน้าช่าง : กิเลส

ผู้จัดการอาคาร : กิเลส

วันที่ : 16, 05, 67

วันที่ : 16, 05, 67

วันที่ : 7, 6, 67

แบบฟอร์มการตรวจสอบเครื่องกำเนิดไฟฟ้าสำรองประจำสัปดาห์

THE WORKS

Weekly Generator Check List

อาคาร : ศาลาลย์ ชิตี รีสอร์ท สถานีพระนั่งเกล้า - เจ้าพระยา

วัน/เดือน/ปี

23 - พฤศจิกายน 2567

Before Test To Check / ตรวจเช็คก่อนการทดสอบ

หัวข้อ	รายการ	Standard / มาตรฐาน	Record / บันทึก
1	Lubricating oil level / ระดับน้ำมันหล่อลื่น	Level Low - Hi	Hi
2	Cooling water level / ระดับน้ำระบายความร้อน	Level Low - Hi	Hi
3	Batteries distilled water level / ระดับน้ำกลั่นแบตเตอรี่	Level Low - Hi	Hi
4	Fuel oil level / ระดับน้ำมันเชื้อเพลิง	8 ชม/ 280 ลิตร	280
5	Fuel oil leaks / การรั่วไหลของน้ำมันเชื้อเพลิง	N	N
6	Lubricating oil leaks / การรั่วไหลของน้ำมันหล่อลื่น	N	N
7	Cooling water leaks / การรั่วไหลของน้ำระบายความร้อน	N	N
8	Tightness of bolts and nuts / ตรวจเช็คสภาพของสลักและน็อต	N	N
9	Tightness of Electrical terminal connections / ตรวจเช็คสภาพของขั้วต่อสายไฟ	N	N
10	Air Cleaner Element / ตรวจเช็คไส้กรองอากาศ	N	N
11	Fuel Filter Element / ตรวจเช็คไส้กรองน้ำมัน	N	N

Test Run / ทดสอบ

- ☒ Unloaded / ไม่จ่ายโหลด
 ☐ Loaded / จ่ายโหลด
☐ Off switch interlock break
☐ Off main incoming to Gen. Set / ปิดเมนจ่ายให้ Gen.
☐ Start engine for about 15 min / ทดสอบเป็นเวลา 15 นาที
 ☐ Record the followings / บันทึกตามหัวข้อข้างล่าง

หัวข้อ	รายการ	Standard / มาตรฐาน	Record / บันทึก
1	Engine RPM / ความเร็วรอบของเครื่องยนต์	1500 RPM	1510
2	Running hours / จำนวนเวลาในการทำงาน	Hour	66 h 28 m
3	Lubricating oil Pressure/ แรงดันของน้ำมันหล่อลื่น	60-100 PSI	66 PSI
4	Lubricating oil Temperature / อุณหภูมิของน้ำมันหล่อลื่น	50-150 Deg.c	65
5	Cooling water Temperature / อุณหภูมิของน้ำระบายความร้อน	50-150 Deg.c	64
6	Batteries charging voltage / แรงดันในการชาร์จแบตเตอรี่	27.2 V	27.2
7	Out going voltage / แรงดันไฟฟ้าที่จ่ายออกไปยังโหลด	230 V	228 / 229 / 226
8	Out going voltage / แรงดันไฟฟ้าที่จ่ายออกไปยังโหลด	400 V	398 / 399 / 398
9	Frequency meter / ความถี่ของเครื่อง	50 Hz	50 Hz
10	Check vibrations / ตรวจเช็คการสั่นของเครื่องยนต์	N	N
11	Check all moving parts for sounds / ตรวจเช็คส่วนที่มีการเคลื่อนที่และเสียง	N	N

หมายเหตุ : โปรดระบุเครื่องหมาย ☒ ปกติ ☒ ไม่ปกติ

ข้อเสนอแนะ :

ตรวจเช็คโดย :

ตรวจสอบโดย :

ทบทวนตรวจสอบโดย :

ช่างอาคาร :

หัวหน้าช่าง :

ผู้จัดการอาคาร :

วันที่ : 23, 05, 67

วันที่ : 23, 05, 67

วันที่ : 2, 6, 67

แบบฟอร์มการตรวจสอบเครื่องกำเนิดไฟฟ้าสำรองประจำสัปดาห์

THE WORKS

Weekly Generator Check List

อาคาร : ศาลาลย ชิตี รีสอร์ท สถานีพระนั่งเกล้า - เจ้าพระยา

วัน/เดือน/ปี

30 / 05 / 67

Before Test To Check / ตรวจสอบก่อนการทดสอบ

หัวข้อ	รายการ	Standard / มาตรฐาน	Record / บันทึก
1	Lubricating oil level / ระดับน้ำมันหล่อลื่น	Level Low - Hi	Hi
2	Cooling water level / ระดับน้ำระบายความร้อน	Level Low - Hi	Hi
3	Batteries distilled water level / ระดับน้ำกลั่นแบตเตอรี่	Level Low - Hi	Hi
4	Fuel oil level / ระดับน้ำมันเชื้อเพลิง	8 ซม. 420 ลิตร	170 ลิตร
5	Fuel oil leaks / การรั่วไหลของน้ำมันเชื้อเพลิง	N	/
6	Lubricating oil leaks / การรั่วไหลของน้ำมันหล่อลื่น	N	/
7	Cooling water leaks / การรั่วไหลของน้ำระบายความร้อน	N	/
8	Tightness of bolts and nuts / ตรวจสอบสภาพของสลักและน็อต	N	/
9	Tightness of Electrical terminal connections / ตรวจสอบสภาพของขั้วต่อสายไฟ	N	/
10	Air Cleaner Element / ตรวจสอบไส้กรองอากาศ	N	/
11	Fuel Filter Element / ตรวจสอบไส้กรองน้ำมัน	N	/

Test Run / ทดสอบ

- ☒ Unloaded / ไม่จ่ายโหลด
 ☐ Loaded / จ่ายโหลด
☐ Off switch interlock breaker
 ☐ Off main incoming to Gen. Set / ปิดเมนจ่ายให้ Gen.
☐ Start engine for about 15 min / ทดสอบเป็นเวลา 15 นาที
 ☐ Record the followings / บันทึกตามหัวข้อข้างล่าง

หัวข้อ	รายการ	Standard / มาตรฐาน	Record / บันทึก
1	Engine RPM / ความเร็วรอบของเครื่องยนต์	1500 RPM	1500
2	Running hours / จำนวนเวลาในการทำงาน	Hour	66 h 30 m
3	Lubricating oil Pressure / แรงดันของน้ำมันหล่อลื่น	60-100 PSI	60
4	Lubricating oil Temperature / อุณหภูมิของน้ำมันหล่อลื่น	50-150 Deg.c	65
5	Cooling water Temperature / อุณหภูมิของน้ำระบายความร้อน	50-150 Deg.c	64
6	Batteries charging voltage / แรงดันในการชาร์จแบตเตอรี่	27.2 V	27.2
7	Out going voltage / แรงดันไฟฟ้าที่จ่ายออกไปยังโหลด	230 V	224
8	Out going voltage / แรงดันไฟฟ้าที่จ่ายออกไปยังโหลด	400 V	397
9	Frequency meter / ความถี่ของเครื่อง	50 Hz	50 Hz
10	Check vibrations / ตรวจสอบการสั่นของเครื่องยนต์	N	N
11	Check all moving parts for sounds / ตรวจสอบชิ้นส่วนที่มีการเคลื่อนที่และเสียง	N	N

หมายเหตุ : โปรดระบุเครื่องหมาย ☒ ปกติ ☒ ไม่ปกติ

ข้อเสนอแนะ :

ตรวจสอบโดย :

ตรวจสอบโดย :

ทบทวนตรวจสอบโดย :

ช่างอาคาร :

หัวหน้าช่าง :

ผู้จัดการอาคาร :

วันที่ 30, 05, 67

วันที่ 30, 05, 67

วันที่ 30, 05, 67

แบบฟอร์มการตรวจสอบเครื่องกำเนิดไฟฟ้าสำรองประจำสัปดาห์

THE WORKS

Weekly Generator Check List

อาคาร : ศาลาลย ชิต ธิรสรรท สทณนิพระนังเกล้า - เจ้าพระยา

วัน/เดือน/ปี

6/6/67

Before Test To Check / ตรวจเช็คก่อนการทดสอบ

หัวข้อ	รายการ	Standard / มาตรฐาน	Record / บันทึก
1	Lubricating oil level / ระดับน้ำมันหล่อลื่น	Level Low - Hi	Hi
2	Cooling water level / ระดับน้ำระบายความร้อน	Level Low - Hi	Hi
3	Batteries distilled water level / ระดับน้ำกลั่นแบตเตอรี่	Level Low - Hi	Hi
4	Fuel oil level / ระดับน้ำมันเชื้อเพลิง	8 ซม/ 300 ลิตร	300 ลิตร
5	Fuel oil leaks / การรั่วไหลของน้ำมันเชื้อเพลิง	N	/
6	Lubricating oil leaks / การรั่วไหลของน้ำมันหล่อลื่น	N	/
7	Cooling water leaks / การรั่วไหลของน้ำระบายความร้อน	N	/
8	Tightness of bolts and nuts / ตรวจเช็คสภาพของสลักและน็อต	N	/
9	Tightness of Electrical terminal connections / ตรวจเช็คสภาพของขั้วต่อสายไฟ	N	/
10	Air Cleaner Element / ตรวจเช็คไส้กรองอากาศ	N	/
11	Fuel Filter Element / ตรวจเช็คไส้กรองน้ำมัน	N	/

Test Run / ทดสอบ

- ☒ Unloaded / ไม่จ่ายโหลด
 ☐ Loaded / จ่ายโหลด
☐ Off switch interlock break
 ☐ Off main incoming to Gen. Set / ปิดเมนจ่ายให้ Gen.
☐ Start engine for about 15 min / ทดสอบเป็นเวลา 15 นาที
 ☐ Record the followings / บันทึกตามหัวข้อข้างล่าง

หัวข้อ	รายการ	Standard / มาตรฐาน	Record / บันทึก
1	Engine RPM / ความเร็วรอบของเครื่องยนต์	1500 RPM	1500
2	Running hours / จำนวนเวลาในการทำงาน	Hour	6 h 45 m
3	Lubricating oil Pressure / แรงดันของน้ำมันหล่อลื่น	60-100 PSI	69 PSI
4	Lubricating oil Temperature / อุณหภูมิของน้ำมันหล่อลื่น	50-150 Deg.c	85
5	Cooling water Temperature / อุณหภูมิของน้ำระบายความร้อน	50-150 Deg.c	85
6	Batteries charging voltage / แรงดันในการชาร์จแบตเตอรี่	27.1 V	27.2
7	Out going voltage / แรงดันไฟฟ้าที่จ่ายออกไปยังโหลด	230 V	229
8	Out going voltage / แรงดันไฟฟ้าที่จ่ายออกไปยังโหลด	400 V	400
9	Frequency meter / ความถี่ของเครื่อง	50 Hz	50 Hz
10	Check vibrations / ตรวจเช็คการสั่นของเครื่องยนต์	N	/
11	Check all moving parts for sounds / ตรวจเช็คส่วนที่มีการเคลื่อนที่และเสียง	N	/

หมายเหตุ : โปรดระบุเครื่องหมาย ☒ ปกติ ☒ ไม่ปกติ

ข้อเสนอแนะ :

ตรวจเช็คโดย :

ตรวจสอบโดย :

ทบทวนตรวจสอบโดย :

ช่างอาคาร :

หัวหน้าช่าง :

ผู้จัดการอาคาร :

วันที่ 06, 06, 67

วันที่ 6, 6, 67

วันที่ 1, 7, 67

แบบฟอร์มการตรวจสอบเครื่องกำเนิดไฟฟ้าสำรองประจำสัปดาห์

THE WORKS

Weekly Generator Check List

อาคาร :

ศุภาลัย ชิตี รีสอร์ท สถานีพระนั่งเกล้า - เจ้าพระยา

วัน/เดือน/ปี

13/06/67

Before Test To Check / ตรวจสอบเช็คก่อนการทดสอบ

หัวข้อ	รายการ	Standard / มาตรฐาน	Record / บันทึก
1	Lubricating oil level / ระดับน้ำมันหล่อลื่น	Level Low - Hi	Hi
2	Cooling water level / ระดับน้ำระบายความร้อน	Level Low - Hi	Hi
3	Batteries distilled water level / ระดับน้ำกลั่นแบตเตอรี่	Level Low - Hi	Hi
4	Fuel oil level / ระดับน้ำมันเชื้อเพลิง	8 ชม/ 300 ลิตร	290 ลิตร
5	Fuel oil leaks / การรั่วไหลของน้ำมันเชื้อเพลิง	N	/
6	Lubricating oil leaks / การรั่วไหลของน้ำมันหล่อลื่น	N	/
7	Cooling water leaks / การรั่วไหลของน้ำระบายความร้อน	N	/
8	Tightness of bolts and nuts / ตรวจสอบขันแน่นของสลักและน็อต	N	/
9	Tightness of Electrical terminal connections / ตรวจสอบขันแน่นของขั้วต่อสายไฟ	N	/
10	Air Cleaner Element / ตรวจสอบไส้กรองอากาศ	N	/
11	Fuel Filter Element / ตรวจสอบไส้กรองน้ำมัน	N	/

Test Run / ทดสอบ

- | | |
|--|---|
| <input checked="" type="checkbox"/> Unloaded / ไม่จ่ายโหลด | <input type="checkbox"/> Loaded / จ่ายโหลด |
| <input type="checkbox"/> Off switch interlock break | <input type="checkbox"/> Off main incoming to Gen. Set / ปิดเมนจ่ายให้ Gen. |
| <input type="checkbox"/> Start engine for about 15 min / ทดสอบเป็นเวลา 15 นาที | <input type="checkbox"/> Record the followings / บันทึกตามหัวข้อข้างล่าง |

หัวข้อ	รายการ	Standard / มาตรฐาน	Record / บันทึก
1	Engine RPM / ความเร็วรอบของเครื่องยนต์	1500 RPM	1500
2	Running hours / จำนวนเวลาในการทำงาน	Hour	69h 44.4
3	Lubricating oil Pressure / แรงดันของน้ำมันหล่อลื่น	60-100 PSI	65 PSI
4	Lubricating oil Temperature / อุณหภูมิของน้ำมันหล่อลื่น	50-150 Deg.c	85 °
5	Cooling water Temperature / อุณหภูมิของน้ำระบายความร้อน	50-150 Deg.c	85 °
6	Batteries charging voltage / แรงดันในการชาร์จแบตเตอรี่	27.1 V	27.1
7	Out going voltage / แรงดันไฟฟ้าที่จ่ายออกไปยังโหลด	230 V	229
8	Out going voltage / แรงดันไฟฟ้าที่จ่ายออกไปยังโหลด	400 V	401
9	Frequency meter / ความถี่ของเครื่อง	50 Hz	50 Hz
10	Check vibrations / ตรวจสอบการสั่นของเครื่องยนต์	N	/
11	Check all moving parts for sounds / ตรวจสอบชิ้นส่วนที่มีการเคลื่อนที่และเสียง	N	/

หมายเหตุ : โปรดระบุเครื่องหมาย ☒ ปกติ ☒ ไม่ปกติ

ข้อเสนอแนะ :

ตรวจเช็คโดย :

ตรวจสอบโดย :

ทบทวนตรวจสอบโดย :

ช่างอาคาร :

หัวหน้าช่าง :

ผู้จัดการอาคาร :

วันที่ 13, 06, 67

วันที่ 13, 06, 67

วันที่ 1, 7, 67

แบบฟอร์มการตรวจสอบเครื่องกำเนิดไฟฟ้าสำรองประจำสัปดาห์

THE WORKS

Weekly Generator Check List

อาคาร :

ศุภาลัย ชิตี รีสอร์ท สถานีพระนั่งเกล้า - เจ้าพระยา

วัน/เดือน/ปี

20/6/67

Before Test To Check / ตรวจเช็คก่อนการทดสอบ

หัวข้อ	รายการ	Standard / มาตรฐาน	Record / บันทึก
1	Lubricating oil level / ระดับน้ำมันหล่อลื่น	Level Low - Hi	Hi
2	Cooling water level / ระดับน้ำระบายความร้อน	Level Low - Hi	Hi
3	Batteries distilled water level / ระดับน้ำกลั่นแบตเตอรี่	Level Low - Hi	Hi
4	Fuel oil level / ระดับน้ำมันเชื้อเพลิง	8 ชม/ 240 ลิตร	280 ลิตร
5	Fuel oil leaks / การรั่วไหลของน้ำมันเชื้อเพลิง	N	/
6	Lubricating oil leaks / การรั่วไหลของน้ำมันหล่อลื่น	N	/
7	Cooling water leaks / การรั่วไหลของน้ำระบายความร้อน	N	/
8	Tightness of bolts and nuts / ตรวจเช็คสภาพของสลักและน็อต	N	/
9	Tightness of Electrical terminal connections / ตรวจเช็คสภาพของขั้วต่อสายไฟ	N	/
10	Air Cleaner Element / ตรวจเช็คไส้กรองอากาศ	N	/
11	Fuel Filter Element / ตรวจเช็คไส้กรองน้ำมัน	N	/

Test Run / ทดสอบ



Unloaded / ไม่จ่ายโหลด



Loaded / จ่ายโหลด



Off switch interlock break



Off main incoming to Gen. Set / ปิดเมนจ่ายให้ Gen.



Start engine for about 15 min / ทดสอบเป็นเวลา 15 นาที



Record the followings / บันทึกตามหัวข้อข้างล่าง

หัวข้อ	รายการ	Standard / มาตรฐาน	Record / บันทึก
1	Engine RPM / ความเร็วรอบของเครื่องยนต์	1500 RPM	1500
2	Running hours / จำนวนเวลาในการทำงาน	Hour	69 h 50 m
3	Lubricating oil Pressure/ แรงดันของน้ำมันหล่อลื่น	60-100 PSI	61 PSI
4	Lubricating oil Temperature / อุณหภูมิของน้ำมันหล่อลื่น	50-150 Deg.c	38. C
5	Cooling water Temperature / อุณหภูมิของน้ำระบายความร้อน	50-150 Deg.c	43 C
6	Batteries charging voltage / แรงดันในการชาร์จแบตเตอรี่	271 V	27.2
7	Out going voltage / แรงดันไฟฟ้าที่จ่ายออกไปยังโหลด	230 V	229 V
8	Out going voltage / แรงดันไฟฟ้าที่จ่ายออกไปยังโหลด	400 V	399 V
9	Frequency meter / ความถี่ของเครื่อง	50 Hz	50.4 Hz
10	Check vibrations / ตรวจเช็คการสั่นของเครื่องยนต์	N	/
11	Check all moving parts for sounds / ตรวจเช็คส่วนที่มีการเคลื่อนที่และเสียง	N	/

หมายเหตุ :

โปรดระบุเครื่องหมาย

☒ ปกติ

☒ ไม่ปกติ

ข้อเสนอแนะ :

ตรวจเช็คโดย :

ตรวจสอบโดย :

ทบทวนตรวจสอบโดย :

ช่างอาคาร :

หัวหน้าช่าง :

ผู้จัดการอาคาร :

วันที่ 20, 6, 67

วันที่ 20, 6, 67

วันที่ 1, 7, 67

แบบฟอร์มการตรวจสอบเครื่องกำเนิดไฟฟ้าสำรองประจำสัปดาห์

THE WORKS

Weekly Generator Check List

อาคาร :

ศุภาลัย ชิตี รีสอร์ท สถานีพระนั่งเกล้า - เจ้าพระยา

วัน/เดือน/ปี

24/06/67

Before Test To Check / ตรวจสอบเช็คก่อนการทดสอบ

หัวข้อ	รายการ	Standard / มาตรฐาน	Record / บันทึก
1	Lubricating oil level / ระดับน้ำมันหล่อลื่น	Level Low - Hi	Hi
2	Cooling water level / ระดับน้ำระบายความร้อน	Level Low - Hi	Hi
3	Batteries distilled water level / ระดับน้ำกลั่นแบตเตอรี่	Level Low - Hi	Hi
4	Fuel oil level / ระดับน้ำมันเชื้อเพลิง	8 ชม/ 280 ลิตร	220 ลิตร
5	Fuel oil leaks / การรั่วไหลของน้ำมันเชื้อเพลิง	N	/
6	Lubricating oil leaks / การรั่วไหลของน้ำมันหล่อลื่น	N	/
7	Cooling water leaks / การรั่วไหลของน้ำระบายความร้อน	N	/
8	Tightness of bolts and nuts / ตรวจสอบสภาพของสลักและน็อต	N	/
9	Tightness of Electrical terminal connections / ตรวจสอบสภาพของขั้วต่อสายไฟ	N	/
10	Air Cleaner Element / ตรวจสอบไส้กรองอากาศ	N	/
11	Fuel Filter Element / ตรวจสอบไส้กรองน้ำมัน	N	/

Test Run / ทดสอบ

- ☒ Unloaded / ไม่จ่ายโหลด
 ☐ Loaded / จ่ายโหลด
☐ Off switch interlock break
 ☐ Off main incoming to Gen. Set / ปิดเมนจ่ายให้ Gen.
☐ Start engine for about 15 min / ทดสอบเป็นเวลา 15 นาที
 ☐ Record the followings / บันทึกตามหัวข้อข้างล่าง

หัวข้อ	รายการ	Standard / มาตรฐาน	Record / บันทึก
1	Engine RPM / ความเร็วรอบของเครื่องยนต์	1500 RPM	1520
2	Running hours / จำนวนเวลาในการทำงาน	Hour	69 h 54 m.
3	Lubricating oil Pressure/ แรงดันของน้ำมันหล่อลื่น	60-100 PSI	61 PSI
4	Lubricating oil Temperature / อุณหภูมิของน้ำมันหล่อลื่น	50-150 Deg.c	38 C.
5	Cooling water Temperature / อุณหภูมิของน้ำระบายความร้อน	50-150 Deg.c	43 C.
6	Batteries charging voltage / แรงดันในการชาร์จแบตเตอรี่	24 V	24 V.
7	Out going voltage / แรงดันไฟฟ้าที่จ่ายออกไปยังโหลด	230 V	229 V
8	Out going voltage / แรงดันไฟฟ้าที่จ่ายออกไปยังโหลด	400 V	229 V
9	Frequency meter / ความถี่ของเครื่อง	50 Hz	50.4 Hz
10	Check vibrations / ตรวจสอบการสั่นของเครื่องยนต์	N	/
11	Check all moving parts for sounds / ตรวจสอบชิ้นส่วนที่มีการเคลื่อนที่และเสียง	N	/

หมายเหตุ : โปรดระบุเครื่องหมาย ☒ ปกติ ☒ ไม่ปกติ

ข้อเสนอแนะ :

ตรวจเช็คโดย :

ตรวจสอบโดย :

ทบทวนตรวจสอบโดย :

ช่างอาคาร : Pray

หัวหน้าช่าง : Pray

ผู้จัดการอาคาร : Pray

วันที่ : 27, 6, 67

วันที่ : 28, 6, 67

วันที่ : 1, 7, 67

แบบฟอร์มตรวจสอบไฟแสงสว่างฉุกเฉินประจำเดือน

Monthly Emergency Light Check List

THE WORKS

อาคาร : ศาลาลีย์ ชิตี รีสอร์ท สถานีพระนั่งเกล้า - เจ้าพระยา

เดือน/ปี

มกราคม / ๒๕๖๖

รหัสอุปกรณ์	ชั้น	สถานที่	สถานะชาร์จเจอร์		ตรวจสอบหลังปลดเมนไฟ/ถอดปลั๊ก		หมายเหตุ
			ปกติ	ไม่ปกติ	ปลดเมนไฟ 1 ชม.	ปลดเมนไฟ 2 ชม.	
EME-01-01	ชั้น1	หน้าห้องนิติ	/			/	
EME-01-02	ชั้น1	โถงลิฟต์โดยสาร	/			/	
EME-01-03	ชั้น1	โถงลิฟต์โดยสาร	/			/	
EME-01-04	ชั้น1	Fire Man Lift	/			/	
EME-01-05	ชั้น1	หน้าห้องแม่บ้าน	/			/	
EME-01-06	ชั้น1	ห้อง Fire Pump	/			/	
EME-01-07	ชั้น1	ห้อง Fire Pump	/			/	
EME-01-08	ชั้น1	ST-01	/			/	
EME-01-09	ชั้น1	ST-02	/			/	
EME-02-01	ชั้น2	โถงลิฟต์โดยสาร	/			/	
EME-02-02	ชั้น2	Fire Man Lift	/			/	
EME-02-03	ชั้น2	Control Room	/			/	
EME-02-04	ชั้น2	ห้องGen	/			/	
EME-02-05	ชั้น2	ห้อง MDB	/			/	
EME-02-06	ชั้น2	ห้อง MDB	/			/	
EME-02-07	ชั้น2	ST-01	/			/	
EME-02-08	ชั้น2	ST-02	/			/	
EME-03-01	ชั้น3	โถงลิฟต์โดยสาร	/			/	
EME-03-02	ชั้น3	Fire Man Lift	/			/	
EME-03-03	ชั้น3	ST-01	/			/	
EME-03-04	ชั้น3	ST-02	/			/	
EME-04-01	ชั้น4	โถงลิฟต์โดยสาร	/			/	
EME-04-02	ชั้น4	Fire Man Lift	/			/	
EME-04-03	ชั้น4	ST-01	/			/	
EME-04-04	ชั้น4	ST-02	/			/	
EME-05-01	ชั้น5	โถงลิฟต์โดยสาร	/			/	
EME-05-02	ชั้น5	Fire Man Lift	/			/	
EME-05-03	ชั้น5	ST-01	/			/	
EME-05-04	ชั้น5	ST-02	/			/	
EME-05-05	ชั้น5	ห้องอัดอากาศ	/			/	
EME-05-06	ชั้น5	ห้องปั๊มสระ	/			/	
EME-06-01	ชั้น6	โถงลิฟต์โดยสาร	/			/	
EME-06-02	ชั้น6	Fire Man Lift	/			/	
EME-06-03	ชั้น6	ST-01	/			/	
EME-06-04	ชั้น6	ST-02	/			/	
EME-06-05	ชั้น6	โซน2	/			/	
EME-06-06	ชั้น6	โซน2	/			/	
EME-06-07	ชั้น6	โซน1	/			/	
EME-06-08	ชั้น6	โซน1	/			/	
EME-06-09	ชั้น6	โซน1	/			/	
EME-06-10	ชั้น6	ห้องออกกำลังกาย	/			/	
EME-06-11	ชั้น6	ห้องออกกำลังกาย	/			/	
EME-06-12	ชั้น6	ห้องน้ำชาย	/			/	
EME-06-13	ชั้น6	ห้องน้ำหญิง	/			/	

แบบฟอร์มตรวจสอบไฟแสงสว่างฉุกเฉินประจำเดือน

Monthly Emergency Light Check List

THE WORKS

อาคาร : ศาลาลย ชิตี รีสอร์ท สถานีพระนั่งเกล้า - เจ้าพระยา

เดือน/ปี

สิงหาคม / ๒๕๖๗

รหัสอุปกรณ์	ชั้น	สถานที่	สถานะชาร์จเจอร์		ตรวจเช็คหลังปลดเมนไฟ/ถอดปลั๊ก		หมายเหตุ
			ปกติ	ไม่ปกติ	ปลดเมนไฟ 1 ชม.	ปลดเมนไฟ 2 ชม.	
EME-07-01	ชั้น7	โถงลิฟต์โดยสาร	/			/	
EME-07-02	ชั้น7	Fire Man Lift	/			/	
EME-07-03	ชั้น7	ST-01	/			/	
EME-07-04	ชั้น7	ST-02	/			/	
EME-07-05	ชั้น7	โซน2	/			/	
EME-07-06	ชั้น7	โซน2	/			/	
EME-07-07	ชั้น7	โซน1	/			/	
EME-07-08	ชั้น7	โซน1	/			/	
EME-07-09	ชั้น7	โซน1	/			/	
EME-08-01	ชั้น8	โถงลิฟต์โดยสาร	/			/	
EME-08-02	ชั้น8	Fire Man Lift	/			/	
EME-08-03	ชั้น8	ST-01	/			/	
EME-08-04	ชั้น8	ST-02	/			/	
EME-08-05	ชั้น8	โซน2	/			/	
EME-08-06	ชั้น8	โซน2	/			/	
EME-08-07	ชั้น8	โซน1	/			/	
EME-08-08	ชั้น8	โซน1	/			/	
EME-08-09	ชั้น8	โซน1	/			/	
EME-09-01	ชั้น9	โถงลิฟต์โดยสาร	/			/	
EME-09-02	ชั้น9	Fire Man Lift	/			/	
EME-09-03	ชั้น9	ST-01	/			/	
EME-09-04	ชั้น9	ST-02	/			/	
EME-09-05	ชั้น9	โซน2	/			/	
EME-09-06	ชั้น9	โซน2	/			/	
EME-09-07	ชั้น9	โซน1	/			/	
EME-09-08	ชั้น9	โซน1	/			/	
EME-09-09	ชั้น9	โซน1	/			/	
EME-10-01	ชั้น10	โถงลิฟต์โดยสาร	/			/	
EME-10-02	ชั้น10	Fire Man Lift	/			/	
EME-10-03	ชั้น10	ST-01	/			/	
EME-10-04	ชั้น10	ST-02	/			/	
EME-10-05	ชั้น10	โซน2	/			/	
EME-10-06	ชั้น10	โซน2	/			/	
EME-10-07	ชั้น10	โซน1	/			/	
EME-10-08	ชั้น10	โซน1	/			/	
EME-10-09	ชั้น10	โซน1	/			/	
EME-11-01	ชั้น11	โถงลิฟต์โดยสาร	/			/	
EME-11-02	ชั้น11	Fire Man Lift	/			/	
EME-11-03	ชั้น11	ST-01	/			/	
EME-11-04	ชั้น11	ST-02	/			/	
EME-11-05	ชั้น11	โซน2	/			/	
EME-11-06	ชั้น11	โซน2	/			/	
EME-11-07	ชั้น11	โซน1	/			/	
EME-11-08	ชั้น11	โซน1	/			/	

แบบฟอร์มตรวจสอบไฟแสงสว่างฉุกเฉินประจำเดือน

Monthly Emergency Light Check List

THE WORKS

อาคาร :

ศุภาลัย ชิตี รีสอร์ท สถานีพระนั่งเกล้า - เจ้าพระยา

เดือน/ปี

ธันวาคม/2564

รหัสอุปกรณ์	ชั้น	สถานที่	สถานะชาร์จเจอร์		ตรวจเช็คหลังปลดเมนไฟ/ถอดปลั๊ก		หมายเหตุ
			ปกติ	ไม่ปกติ	ปลดเมนไฟ 1 ชม.	ปลดเมนไฟ 2 ชม.	
EME-11-09	ชั้น11	โชน1	/			/	
EME-12-01	ชั้น12	โถงลิฟต์โดยสาร	/			/	
EME-12-02	ชั้น12	Fire Man Lift	/			/	
EME-12-03	ชั้น12	ST-01	/			/	
EME-12-04	ชั้น12	ST-02	/			/	
EME-12-05	ชั้น12	โชน2	/			/	
EME-12-06	ชั้น12	โชน2	/			/	
EME-12-07	ชั้น12	โชน1	/			/	
EME-12-08	ชั้น12	โชน1	/			/	
EME-12-09	ชั้น12	โชน1	/			/	
EME-12A-01	ชั้น12A	โถงลิฟต์โดยสาร	/			/	
EME-12A-02	ชั้น12A	Fire Man Lift	/			/	
EME-12A-03	ชั้น12A	ST-01	/			/	
EME-12A-04	ชั้น12A	ST-02	/			/	
EME-12A-05	ชั้น12A	โชน2	/			/	
EME-12A-06	ชั้น12A	โชน2	/			/	
EME-12A-07	ชั้น12A	โชน1	/			/	
EME-12A-08	ชั้น12A	โชน1	/			/	
EME-12A-09	ชั้น12A	โชน1	/			/	
EME-14-01	ชั้น14	โถงลิฟต์โดยสาร	/			/	
EME-14-02	ชั้น14	Fire Man Lift	/			/	
EME-14-03	ชั้น14	ST-01	/			/	
EME-14-04	ชั้น14	ST-02	/			/	
EME-14-05	ชั้น14	โชน2	/			/	
EME-14-06	ชั้น14	โชน2	/			/	
EME-14-07	ชั้น14	โชน1	/			/	
EME-14-08	ชั้น14	โชน1	/			/	
EME-14-09	ชั้น14	โชน1	/			/	
EME-15-01	ชั้น15	โถงลิฟต์โดยสาร	/			/	
EME-15-02	ชั้น15	Fire Man Lift	/			/	
EME-15-03	ชั้น15	ST-01	/			/	
EME-15-04	ชั้น15	ST-02	/			/	
EME-15-05	ชั้น15	โชน2	/			/	
EME-15-06	ชั้น15	โชน2	/			/	
EME-15-07	ชั้น15	โชน1	/			/	
EME-15-08	ชั้น15	โชน1	/			/	
EME-15-09	ชั้น15	โชน1	/			/	
EME-16-01	ชั้น16	โถงลิฟต์โดยสาร	/			/	
EME-16-02	ชั้น16	Fire Man Lift	/			/	
EME-16-03	ชั้น16	ST-01	/			/	
EME-16-04	ชั้น16	ST-02	/			/	
EME-16-05	ชั้น16	โชน2	/			/	
EME-16-06	ชั้น16	โชน2	/			/	

แบบฟอร์มตรวจสอบไฟแสงสว่างฉุกเฉินประจำเดือน

Monthly Emergency Light Check List

THE
WORKS

อาคาร : ศุภาลัย ชิตี รีสอร์ท สถานีพระนั่งเกล้า - เจ้าพระยา

เดือน/ปี

สิงหาคม/๒๕๖๓

รหัสอุปกรณ์	ชั้น	สถานที่	สถานะชาร์เจอร์		ตรวจเช็คหลังปลดเมนไฟ/ถอดปลั๊ก		หมายเหตุ
			ปกติ	ไม่ปกติ	ปลดเมนไฟ 1 ชม	ปลดเมนไฟ 2 ชม	
EME-16-07	ชั้น16	โซน1	/			/	
EME-16-08	ชั้น16	โซน1	/			/	
EME-16-09	ชั้น16	โซน1	/			/	
EME-17-01	ชั้น17	โถงลิฟต์โดยสาร	/			/	
EME-17-02	ชั้น17	Fire Man Lift	/			/	
EME-17-03	ชั้น17	ST-01	/			/	
EME-17-04	ชั้น17	ST-02	/			/	
EME-17-05	ชั้น17	โซน2	/			/	
EME-17-06	ชั้น17	โซน2	/			/	
EME-17-07	ชั้น17	โซน1	/			/	
EME-17-08	ชั้น17	โซน1	/			/	
EME-17-09	ชั้น17	โซน1	/			/	
EME-18-01	ชั้น18	โถงลิฟต์โดยสาร	/			/	
EME-18-02	ชั้น18	Fire Man Lift	/			/	
EME-18-03	ชั้น18	ST-01	/			/	
EME-18-04	ชั้น18	ST-02	/			/	
EME-18-05	ชั้น18	โซน2	/			/	
EME-18-06	ชั้น18	โซน2	/			/	
EME-18-07	ชั้น18	โซน1	/			/	
EME-18-08	ชั้น18	โซน1	/			/	
EME-18-09	ชั้น18	โซน1	/			/	
EME-19-01	ชั้น19	โถงลิฟต์โดยสาร	/			/	
EME-19-02	ชั้น19	Fire Man Lift	/			/	
EME-19-03	ชั้น19	ST-01	/			/	
EME-19-04	ชั้น19	ST-02	/			/	
EME-19-05	ชั้น19	โซน2	/			/	
EME-19-06	ชั้น19	โซน2	/			/	
EME-19-07	ชั้น19	โซน1	/			/	
EME-19-08	ชั้น19	โซน1	/			/	
EME-19-09	ชั้น19	โซน1	/			/	
EME-20-01	ชั้น20	โถงลิฟต์โดยสาร	/			/	
EME-20-02	ชั้น20	Fire Man Lift	/			/	
EME-20-03	ชั้น20	ST-01	/			/	
EME-20-04	ชั้น20	ST-02	/			/	
EME-20-05	ชั้น20	โซน2	/			/	
EME-20-06	ชั้น20	โซน2	/			/	
EME-20-07	ชั้น20	โซน1	/			/	
EME-20-08	ชั้น20	โซน1	/			/	
EME-20-09	ชั้น20	โซน1	/			/	
EME-21-01	ชั้น21	โถงลิฟต์โดยสาร	/			/	
EME-21-02	ชั้น21	Fire Man Lift	/			/	
EME-21-03	ชั้น21	ST-01	/			/	
EME-21-04	ชั้น21	ST-02	/			/	

แบบฟอร์มตรวจสอบไฟแสงสว่างฉุกเฉินประจำเดือน

Monthly Emergency Light Check List

THE WORKS

อาคาร :

ศุภาลัย ชิตี รีสอร์ท สถานิพระนั่งเกล้า - เจ้าพระยา

เดือน/ปี

มกราคม/2567

รหัสอุปกรณ์	ชั้น	สถานที่	สถานะชาร์จเจอร์		ตรวจเช็คหลังปลดเมนไฟ/ถอดปลั๊ก		หมายเหตุ
			ปกติ	ไม่ปกติ	ปลดเมนไฟ 1 ชม.	ปลดเมนไฟ 2 ชม.	
EME-21-05	ชั้น21	โซน2	/			/	
EME-21-06	ชั้น21	โซน2	/			/	
EME-21-07	ชั้น21	โซน1	/			/	
EME-21-08	ชั้น21	โซน1	/			/	
EME-21-09	ชั้น21	โซน1	/			/	
EME-22-01	ชั้น22	โถงลิฟต์โดยสาร	/			/	
EME-22-02	ชั้น22	Fire Man Lift	/			/	
EME-22-03	ชั้น22	ST-01	/			/	
EME-22-04	ชั้น22	ST-02	/			/	
EME-22-05	ชั้น22	โซน2	/			/	
EME-22-06	ชั้น22	โซน2	/			/	
EME-22-07	ชั้น22	โซน1	/			/	
EME-22-08	ชั้น22	โซน1	/			/	
EME-22-09	ชั้น22	โซน1	/			/	
EME-23-01	ชั้น23	โถงลิฟต์โดยสาร	/			/	
EME-23-02	ชั้น23	Fire Man Lift	/			/	
EME-23-03	ชั้น23	ST-01	/			/	
EME-23-04	ชั้น23	ST-02	/			/	
EME-23-05	ชั้น23	โซน2	/			/	
EME-23-06	ชั้น23	โซน2	/			/	
EME-23-07	ชั้น23	โซน1	/			/	
EME-23-08	ชั้น23	โซน1	/			/	
EME-23-09	ชั้น23	โซน1	/			/	
EME-24-01	ชั้น24	โถงลิฟต์โดยสาร	/			/	
EME-24-02	ชั้น24	Fire Man Lift	/			/	
EME-24-03	ชั้น24	ST-01	/			/	
EME-24-04	ชั้น24	ST-02	/			/	
EME-24-05	ชั้น24	โซน2	/			/	
EME-24-06	ชั้น24	โซน2	/			/	
EME-24-07	ชั้น24	โซน1	/			/	
EME-24-08	ชั้น24	โซน1	/			/	
EME-24-09	ชั้น24	โซน1	/			/	
EME-25-01	ชั้น25	โถงลิฟต์โดยสาร	/			/	
EME-25-02	ชั้น25	Fire Man Lift	/			/	
EME-25-03	ชั้น25	ST-01	/			/	
EME-25-04	ชั้น25	ST-02	/			/	
EME-25-05	ชั้น25	โซน2	/			/	
EME-25-06	ชั้น25	โซน2	/			/	
EME-25-07	ชั้น25	โซน1	/			/	
EME-25-08	ชั้น25	โซน1	/			/	
EME-25-09	ชั้น25	โซน1	/			/	
EME-26-01	ชั้น26	โถงลิฟต์โดยสาร	/			/	
EME-26-02	ชั้น26	Fire Man Lift	/			/	

แบบฟอร์มตรวจสอบไฟแสงสว่างฉุกเฉินประจำเดือน

Monthly Emergency Light Check List

THE WORKS

อาคาร : ศุภาลัย ซิตี้ รีสอร์ท สถานีพระนั่งเกล้า - เจ้าพระยา

เดือน/ปี

ธันวาคม/๒๕๖๖

รหัสอุปกรณ์	ชั้น	สถานที่	สถานะชาร์จเจอร์		ตรวจเช็คหลังปลดเมนไฟ/ถอดปลั๊ก		หมายเหตุ
			ปกติ	ไม่ปกติ	ปลดเมนไฟ 1 ชม	ปลดเมนไฟ 2 ชม	
EME-26-03	ชั้น26	ST-01	/			/	
EME-26-04	ชั้น26	ST-02	/			/	
EME-26-05	ชั้น26	โซน2	/			/	
EME-26-06	ชั้น26	โซน2	/			/	
EME-26-07	ชั้น26	โซน1	/			/	
EME-26-08	ชั้น26	โซน1	/			/	
EME-26-09	ชั้น26	โซน1	/			/	
EME-27-01	ชั้น27	โถงลิฟต์โดยสาร	/			/	
EME-27-02	ชั้น27	Fire Man Lift	/			/	
EME-27-03	ชั้น27	ST-01	/			/	
EME-27-04	ชั้น27	ST-02	/			/	
EME-27-05	ชั้น27	โซน2	/			/	
EME-27-06	ชั้น27	โซน2	/			/	
EME-27-07	ชั้น27	โซน1	/			/	
EME-27-08	ชั้น27	โซน1	/			/	
EME-27-09	ชั้น27	โซน1	/			/	
EME-28-01	ชั้น28	โถงลิฟต์โดยสาร	/			/	
EME-28-02	ชั้น28	Fire Man Lift	/			/	
EME-28-03	ชั้น28	ST-01	/			/	
EME-28-04	ชั้น28	ST-02	/			/	
EME-28-05	ชั้น28	โซน2	/			/	
EME-28-06	ชั้น28	โซน2	/			/	
EME-28-07	ชั้น28	โซน1	/			/	
EME-28-08	ชั้น28	โซน1	/			/	
EME-28-09	ชั้น28	โซน1	/			/	
EME-29-01	ชั้น29	โถงลิฟต์โดยสาร	/			/	
EME-29-02	ชั้น29	Fire Man Lift	/			/	
EME-29-03	ชั้น29	ST-01	/			/	
EME-29-04	ชั้น29	ST-02	/			/	
EME-29-05	ชั้น29	โซน2	/			/	
EME-29-06	ชั้น29	โซน2	/			/	
EME-29-07	ชั้น29	โซน1	/			/	
EME-29-08	ชั้น29	โซน1	/			/	
EME-29-09	ชั้น29	โซน1	/			/	
EME-30-01	ชั้น30	โถงลิฟต์โดยสาร	/			/	
EME-30-02	ชั้น30	Fire Man Lift	/			/	
EME-30-03	ชั้น30	ST-01	/			/	
EME-30-04	ชั้น30	ST-02	/			/	
EME-30-05	ชั้น30	โซน2	/			/	
EME-30-06	ชั้น30	โซน2	/			/	
EME-30-07	ชั้น30	โซน1	/			/	
EME-30-08	ชั้น30	โซน1	/			/	
EME-30-09	ชั้น30	โซน1	/			/	

แบบฟอร์มตรวจสอบไฟแสงสว่างฉุกเฉินประจำเดือน

Monthly Emergency Light Check List

THE WORKS

อาคาร : ศาลาลัย ชิตี รีสอร์ท สถานีพระนั่งเกล้า - เจ้าพระยา

เดือน/ปี มกราคม / 2567

รหัสอุปกรณ์	ชั้น	สถานที่	สถานะชาร์จเจอร์		ตรวจเช็คหลังปลดเมนไฟ/ถอดปลั๊ก		หมายเหตุ
			ปกติ	ไม่ปกติ	ปลดเมนไฟ 1 ชม.	ปลดเมนไฟ 2 ชม.	
EME-31-01	ชั้น31	โถงลิฟต์โดยสาร	/			/	
EME-31-02	ชั้น31	Fire Man Lift	/			/	
EME-31-03	ชั้น31	ST-01	/			/	
EME-31-04	ชั้น31	ST-02	/			/	
EME-31-05	ชั้น31	โซน2	/			/	
EME-31-06	ชั้น31	โซน2	/			/	
EME-31-07	ชั้น31	โซน1	/			/	
EME-31-08	ชั้น31	โซน1	/			/	
EME-31-09	ชั้น31	โซน1	/			/	
EME-32-01	ชั้น32	โถงลิฟต์โดยสาร	/			/	
EME-32-02	ชั้น32	Fire Man Lift	/			/	
EME-32-03	ชั้น32	ST-01	/			/	
EME-32-04	ชั้น32	ST-02	/			/	
EME-32-05	ชั้น32	โซน2	/			/	
EME-32-06	ชั้น32	โซน2	/			/	
EME-33-01	ชั้น33	โถงลิฟต์โดยสาร	/			/	
EME-33-02	ชั้น33	ห้องประชุม	/			/	
EME-33-03	ชั้น33	ห้องสกายเล้าท์	/			/	
EME-33-04	ชั้น33	ห้อง Booster Pump	/			/	
EME-33-05	ชั้น33	ห้อง Lift	/			/	

หมายเหตุ: โปรดระบุเครื่องหมาย ☒ ปกติ ☒ ไม่ปกติ

ข้อเสนอแนะ:

ตรวจเช็คโดย :

ช่างอาคาร : 

วันที่ : 31, 01, 67

ตรวจสอบโดย :

หัวหน้าช่าง : 

วันที่ : 31, 01, 67

ทบทวนตรวจสอบโดย :

ผู้จัดการอาคาร : 

วันที่ : 5, 2, 67

แบบฟอร์มตรวจสอบไฟแสงสว่างฉุกเฉินประจำเดือน

Monthly Emergency Light Check List

THE
WORKS

อาคาร : ศาลาลย ชิตี รีสอร์ท สถานีพระนั่งเกล้า - เจ้าพระยา

เดือน/ปี กุมภาพันธ์/2567

รหัสอุปกรณ์	ชั้น	สถานที่	สถานะชาร์จเจอร์		ตรวจเช็คหลังปลดเมนไฟ/ถอดปลั๊ก		หมายเหตุ
			ปกติ	ไม่ปกติ	ปลดเมนไฟ 1 ชม.	ปลดเมนไฟ 2 ชม.	
EME-01-01	ชั้น 1	หน้าห้องนิติ	/			/	
EME-01-02	ชั้น 1	โถงลิฟต์โดยสาร	/			/	
EME-01-03	ชั้น 1	โถงลิฟต์โดยสาร	/			/	
EME-01-04	ชั้น 1	Fire Man Lift	/			/	
EME-01-05	ชั้น 1	หน้าห้องแม่บ้าน	/			/	
EME-01-06	ชั้น 1	ห้อง Fire Pump	/			/	
EME-01-07	ชั้น 1	ห้อง Fire Pump	/			/	
EME-01-08	ชั้น 1	ST-01	/			/	
EME-01-09	ชั้น 1	ST-02	/			/	
EME-02-01	ชั้น 2	โถงลิฟต์โดยสาร	/			/	
EME-02-02	ชั้น 2	Fire Man Lift	/			/	
EME-02-03	ชั้น 2	Control Room	/			/	
EME-02-04	ชั้น 2	ห้อง Gen	/			/	
EME-02-05	ชั้น 2	ห้อง MDB	/			/	
EME-02-06	ชั้น 2	ห้อง MDB	/			/	
EME-02-07	ชั้น 2	ST-01	/			/	
EME-02-08	ชั้น 2	ST-02	/			/	
EME-03-01	ชั้น 3	โถงลิฟต์โดยสาร	/			/	
EME-03-02	ชั้น 3	Fire Man Lift	/			/	
EME-03-03	ชั้น 3	ST-01	/			/	
EME-03-04	ชั้น 3	ST-02	/			/	
EME-04-01	ชั้น 4	โถงลิฟต์โดยสาร	/			/	
EME-04-02	ชั้น 4	Fire Man Lift	/			/	
EME-04-03	ชั้น 4	ST-01	/			/	
EME-04-04	ชั้น 4	ST-02	/			/	
EME-05-01	ชั้น 5	โถงลิฟต์โดยสาร	/			/	
EME-05-02	ชั้น 5	Fire Man Lift	/			/	
EME-05-03	ชั้น 5	ST-01	/			/	
EME-05-04	ชั้น 5	ST-02	/			/	
EME-05-05	ชั้น 5	ห้องอัดอากาศ	/			/	
EME-05-06	ชั้น 5	ห้องปั๊มสระ	/			/	
EME-06-01	ชั้น 6	โถงลิฟต์โดยสาร	/			/	
EME-06-02	ชั้น 6	Fire Man Lift	/			/	
EME-06-03	ชั้น 6	ST-01	/			/	
EME-06-04	ชั้น 6	ST-02	/			/	
EME-06-05	ชั้น 6	โซน 2	/			/	
EME-06-06	ชั้น 6	โซน 2	/			/	
EME-06-07	ชั้น 6	โซน 1	/			/	
EME-06-08	ชั้น 6	โซน 1	/			/	
EME-06-09	ชั้น 6	โซน 1	/			/	
EME-06-10	ชั้น 6	ห้องออกกำลังกาย	/			/	
EME-06-11	ชั้น 6	ห้องออกกำลังกาย	/			/	
EME-06-12	ชั้น 6	ห้องน้ำชาย	/			/	
EME-06-13	ชั้น 6	ห้องน้ำหญิง	/			/	

แบบฟอร์มตรวจสอบไฟแสงสว่างฉุกเฉินประจำเดือน

Monthly Emergency Light Check List

THE WORKS

อาคาร : ศาลาชัย ชิตี รีสอร์ท สถานีพระนั่งเกล้า - เจ้าพระยา

เดือน/ปี กุมภาพันธ์/2567

รหัสอุปกรณ์	ชั้น	สถานที่	สถานะชาร์จเจอร์		ตรวจเช็คหลังปลดเมนไฟ/ถอดปลั๊ก		หมายเหตุ
			ปกติ	ไม่ปกติ	ปลดเมนไฟ 1 ชม.	ปลดเมนไฟ 2 ชม.	
EME-07-01	ชั้น7	โถงลิฟต์โดยสาร	/			/	
EME-07-02	ชั้น7	Fire Man Lift	/			/	
EME-07-03	ชั้น7	ST-01	/			/	
EME-07-04	ชั้น7	ST-02	/			/	
EME-07-05	ชั้น7	โซน2	/			/	
EME-07-06	ชั้น7	โซน2	/			/	
EME-07-07	ชั้น7	โซน1	/			/	
EME-07-08	ชั้น7	โซน1	/			/	
EME-07-09	ชั้น7	โซน1	/			/	
EME-08-01	ชั้น8	โถงลิฟต์โดยสาร	/			/	
EME-08-02	ชั้น8	Fire Man Lift	/			/	
EME-08-03	ชั้น8	ST-01	/			/	
EME-08-04	ชั้น8	ST-02	/			/	
EME-08-05	ชั้น8	โซน2	/			/	
EME-08-06	ชั้น8	โซน2	/			/	
EME-08-07	ชั้น8	โซน1	/			/	
EME-08-08	ชั้น8	โซน1	/			/	
EME-08-09	ชั้น8	โซน1	/			/	
EME-09-01	ชั้น9	โถงลิฟต์โดยสาร	/			/	
EME-09-02	ชั้น9	Fire Man Lift	/			/	
EME-09-03	ชั้น9	ST-01	/			/	
EME-09-04	ชั้น9	ST-02	/			/	
EME-09-05	ชั้น9	โซน2	/			/	
EME-09-06	ชั้น9	โซน2	/			/	
EME-09-07	ชั้น9	โซน1	/			/	
EME-09-08	ชั้น9	โซน1	/			/	
EME-09-09	ชั้น9	โซน1	/			/	
EME-10-01	ชั้น10	โถงลิฟต์โดยสาร	/			/	
EME-10-02	ชั้น10	Fire Man Lift	/			/	
EME-10-03	ชั้น10	ST-01	/			/	
EME-10-04	ชั้น10	ST-02	/			/	
EME-10-05	ชั้น10	โซน2	/			/	
EME-10-06	ชั้น10	โซน2	/			/	
EME-10-07	ชั้น10	โซน1	/			/	
EME-10-08	ชั้น10	โซน1	/			/	
EME-10-09	ชั้น10	โซน1	/			/	
EME-11-01	ชั้น11	โถงลิฟต์โดยสาร	/			/	
EME-11-02	ชั้น11	Fire Man Lift	/			/	
EME-11-03	ชั้น11	ST-01	/			/	
EME-11-04	ชั้น11	ST-02	/			/	
EME-11-05	ชั้น11	โซน2	/			/	
EME-11-06	ชั้น11	โซน2	/			/	
EME-11-07	ชั้น11	โซน1	/			/	
EME-11-08	ชั้น11	โซน1	/			/	

แบบฟอร์มตรวจสอบไฟแสงสว่างฉุกเฉินประจำเดือน

Monthly Emergency Light Check List

THE WORKS

อาคาร : ศุภาลย์ ซิตี้ รีสอร์ท สถานีพระนั่งเกล้า - เจ้าพระยา

เดือน/ปี

พฤษภาคม/๒๕๖๗

รหัสอุปกรณ์	ชั้น	สถานที่	สถานะชาร์จเจอร์		ตรวจเช็คหลังปลดเมนไฟ/ถอดปลั๊ก		หมายเหตุ
			ปกติ	ไม่ปกติ	ปลดเมนไฟ 1 ชม.	ปลดเมนไฟ 2 ชม.	
EME-11-09	ชั้น11	โซน1	/			/	
EME-12-01	ชั้น12	โถงลิฟต์โดยสาร	/			/	
EME-12-02	ชั้น12	Fire Man Lift	/			/	
EME-12-03	ชั้น12	ST-01	/			/	
EME-12-04	ชั้น12	ST-02	/			/	
EME-12-05	ชั้น12	โซน2	/			/	
EME-12-06	ชั้น12	โซน2	/			/	
EME-12-07	ชั้น12	โซน1	/			/	
EME-12-08	ชั้น12	โซน1	/			/	
EME-12-09	ชั้น12	โซน1	/			/	
EME-12A-01	ชั้น12A	โถงลิฟต์โดยสาร	/			/	
EME-12A-02	ชั้น12A	Fire Man Lift	/			/	
EME-12A-03	ชั้น12A	ST-01	/			/	
EME-12A-04	ชั้น12A	ST-02	/			/	
EME-12A-05	ชั้น12A	โซน2	/			/	
EME-12A-06	ชั้น12A	โซน2	/			/	
EME-12A-07	ชั้น12A	โซน1	/			/	
EME-12A-08	ชั้น12A	โซน1	/			/	
EME-12A-09	ชั้น12A	โซน1	/			/	
EME-14-01	ชั้น14	โถงลิฟต์โดยสาร	/			/	
EME-14-02	ชั้น14	Fire Man Lift	/			/	
EME-14-03	ชั้น14	ST-01	/			/	
EME-14-04	ชั้น14	ST-02	/			/	
EME-14-05	ชั้น14	โซน2	/			/	
EME-14-06	ชั้น14	โซน2	/			/	
EME-14-07	ชั้น14	โซน1	/			/	
EME-14-08	ชั้น14	โซน1	/			/	
EME-14-09	ชั้น14	โซน1	/			/	
EME-15-01	ชั้น15	โถงลิฟต์โดยสาร	/			/	
EME-15-02	ชั้น15	Fire Man Lift	/			/	
EME-15-03	ชั้น15	ST-01	/			/	
EME-15-04	ชั้น15	ST-02	/			/	
EME-15-05	ชั้น15	โซน2	/			/	
EME-15-06	ชั้น15	โซน2	/			/	
EME-15-07	ชั้น15	โซน1	/			/	
EME-15-08	ชั้น15	โซน1	/			/	
EME-15-09	ชั้น15	โซน1	/			/	
EME-16-01	ชั้น16	โถงลิฟต์โดยสาร	/			/	
EME-16-02	ชั้น16	Fire Man Lift	/			/	
EME-16-03	ชั้น16	ST-01	/			/	
EME-16-04	ชั้น16	ST-02	/			/	
EME-16-05	ชั้น16	โซน2	/			/	
EME-16-06	ชั้น16	โซน2	/			/	

แบบฟอร์มตรวจสอบไฟแสงสว่างฉุกเฉินประจำเดือน

Monthly Emergency Light Check List

THE
WORKS

อาคาร : ศุภาลย์ ซิตี้ รีสอร์ท สถานีพระนั่งเกล้า - เจ้าพระยา

เดือน/ปี

กุมภาพันธ์ 2567

รหัสอุปกรณ์	ชั้น	สถานที่	สถานะชาร์จเจอร์		ตรวจเช็คหลังปลดเมนไฟ/ถอดปลั๊ก		หมายเหตุ
			ปกติ	ไม่ปกติ	ปลดเมนไฟ 1 ชม.	ปลดเมนไฟ 2 ชม.	
EME-16-07	ชั้น16	โซน1	/			/	
EME-16-08	ชั้น16	โซน1	/			/	
EME-16-09	ชั้น16	โซน1	/			/	
EME-17-01	ชั้น17	โด่งลิฟต์โดยสาร	/			/	
EME-17-02	ชั้น17	Fire Man Lift	/			/	
EME-17-03	ชั้น17	ST-01	/			/	
EME-17-04	ชั้น17	ST-02	/			/	
EME-17-05	ชั้น17	โซน2	/			/	
EME-17-06	ชั้น17	โซน2	/			/	
EME-17-07	ชั้น17	โซน1	/			/	
EME-17-08	ชั้น17	โซน1	/			/	
EME-17-09	ชั้น17	โซน1	/			/	
EME-18-01	ชั้น18	โด่งลิฟต์โดยสาร	/			/	
EME-18-02	ชั้น18	Fire Man Lift	/			/	
EME-18-03	ชั้น18	ST-01	/			/	
EME-18-04	ชั้น18	ST-02	/			/	
EME-18-05	ชั้น18	โซน2	/			/	
EME-18-06	ชั้น18	โซน2	/			/	
EME-18-07	ชั้น18	โซน1	/			/	
EME-18-08	ชั้น18	โซน1	/			/	
EME-18-09	ชั้น18	โซน1	/			/	
EME-19-01	ชั้น19	โด่งลิฟต์โดยสาร	/			/	
EME-19-02	ชั้น19	Fire Man Lift	/			/	
EME-19-03	ชั้น19	ST-01	/			/	
EME-19-04	ชั้น19	ST-02	/			/	
EME-19-05	ชั้น19	โซน2	/			/	
EME-19-06	ชั้น19	โซน2	/			/	
EME-19-07	ชั้น19	โซน1	/			/	
EME-19-08	ชั้น19	โซน1	/			/	
EME-19-09	ชั้น19	โซน1	/			/	
EME-20-01	ชั้น20	โด่งลิฟต์โดยสาร	/			/	
EME-20-02	ชั้น20	Fire Man Lift	/			/	
EME-20-03	ชั้น20	ST-01	/			/	
EME-20-04	ชั้น20	ST-02	/			/	
EME-20-05	ชั้น20	โซน2	/			/	
EME-20-06	ชั้น20	โซน2	/			/	
EME-20-07	ชั้น20	โซน1	/			/	
EME-20-08	ชั้น20	โซน1	/			/	
EME-20-09	ชั้น20	โซน1	/			/	
EME-21-01	ชั้น21	โด่งลิฟต์โดยสาร	/			/	
EME-21-02	ชั้น21	Fire Man Lift	/			/	
EME-21-03	ชั้น21	ST-01	/			/	
EME-21-04	ชั้น21	ST-02	/			/	

แบบฟอร์มตรวจสอบไฟแสงสว่างฉุกเฉินประจำเดือน

Monthly Emergency Light Check List

THE WORKS

อาคาร : ศาลา ชิตี รีสอร์ท สถานีพระนั่งเกล้า - เจ้าพระยา

เดือน/ปี

กุมภาพันธ์ / 2567

รหัสอุปกรณ์	ชั้น	สถานที่	สถานะชาร์จเจอร์		ตรวจเช็คหลังปลดเมนไฟ/ถอดปลั๊ก		หมายเหตุ
			ปกติ	ไม่ปกติ	ปลดเมนไฟ 1 ชม.	ปลดเมนไฟ 2 ชม.	
EME-21-05	ชั้น21	โชน2	/			/	
EME-21-06	ชั้น21	โชน2	/			/	
EME-21-07	ชั้น21	โชน1	/			/	
EME-21-08	ชั้น21	โชน1	/			/	
EME-21-09	ชั้น21	โชน1	/			/	
EME-22-01	ชั้น22	โถงลิฟต์โดยสาร	/			/	
EME-22-02	ชั้น22	Fire Man Lift	/			/	
EME-22-03	ชั้น22	ST-01	/			/	
EME-22-04	ชั้น22	ST-02	/			/	
EME-22-05	ชั้น22	โชน2	/			/	
EME-22-06	ชั้น22	โชน2	/			/	
EME-22-07	ชั้น22	โชน1	/			/	
EME-22-08	ชั้น22	โชน1	/			/	
EME-22-09	ชั้น22	โชน1	/			/	
EME-23-01	ชั้น23	โถงลิฟต์โดยสาร	/			/	
EME-23-02	ชั้น23	Fire Man Lift	/			/	
EME-23-03	ชั้น23	ST-01	/			/	
EME-23-04	ชั้น23	ST-02	/			/	
EME-23-05	ชั้น23	โชน2	/			/	
EME-23-06	ชั้น23	โชน2	/			/	
EME-23-07	ชั้น23	โชน1	/			/	
EME-23-08	ชั้น23	โชน1	/			/	
EME-23-09	ชั้น23	โชน1	/			/	
EME-24-01	ชั้น24	โถงลิฟต์โดยสาร	/			/	
EME-24-02	ชั้น24	Fire Man Lift	/			/	
EME-24-03	ชั้น24	ST-01	/			/	
EME-24-04	ชั้น24	ST-02	/			/	
EME-24-05	ชั้น24	โชน2	/			/	
EME-24-06	ชั้น24	โชน2	/			/	
EME-24-07	ชั้น24	โชน1	/			/	
EME-24-08	ชั้น24	โชน1	/			/	
EME-24-09	ชั้น24	โชน1	/			/	
EME-25-01	ชั้น25	โถงลิฟต์โดยสาร	/			/	
EME-25-02	ชั้น25	Fire Man Lift	/			/	
EME-25-03	ชั้น25	ST-01	/			/	
EME-25-04	ชั้น25	ST-02	/			/	
EME-25-05	ชั้น25	โชน2	/			/	
EME-25-06	ชั้น25	โชน2	/			/	
EME-25-07	ชั้น25	โชน1	/			/	
EME-25-08	ชั้น25	โชน1	/			/	
EME-25-09	ชั้น25	โชน1	/			/	
EME-26-01	ชั้น26	โถงลิฟต์โดยสาร	/			/	
EME-26-02	ชั้น26	Fire Man Lift	/			/	

แบบฟอร์มตรวจสอบไฟแสงสว่างฉุกเฉินประจำเดือน

Monthly Emergency Light Check List

THE WORKS

อาคาร :

ศุภาลย์ ชิตี รีสอร์ท สถานีพระนั่งเกล้า - เจ้าพระยา

เดือน/ปี

กุมภาพันธ์/2567

รหัสอุปกรณ์	ชั้น	สถานที่	สถานะชาร์จเจอร์		ตรวจเช็คหลังปลดเมนไฟ/ถอดปลั๊ก		หมายเหตุ
			ปกติ	ไม่ปกติ	ปลดเมนไฟ 1 ชม.	ปลดเมนไฟ 2 ชม.	
EME-26-03	ชั้น26	ST-01	/			/	
EME-26-04	ชั้น26	ST-02	/			/	
EME-26-05	ชั้น26	โชน2	/			/	
EME-26-06	ชั้น26	โชน2	/			/	
EME-26-07	ชั้น26	โชน1	/			/	
EME-26-08	ชั้น26	โชน1	/			/	
EME-26-09	ชั้น26	โชน1	/			/	
EME-27-01	ชั้น27	โถงลิฟต์โดยสาร	/			/	
EME-27-02	ชั้น27	Fire Man Lift	/			/	
EME-27-03	ชั้น27	ST-01	/			/	
EME-27-04	ชั้น27	ST-02	/			/	
EME-27-05	ชั้น27	โชน2	/			/	
EME-27-06	ชั้น27	โชน2	/			/	
EME-27-07	ชั้น27	โชน1	/			/	
EME-27-08	ชั้น27	โชน1	/			/	
EME-27-09	ชั้น27	โชน1	/			/	
EME-28-01	ชั้น28	โถงลิฟต์โดยสาร	/			/	
EME-28-02	ชั้น28	Fire Man Lift	/			/	
EME-28-03	ชั้น28	ST-01	/			/	
EME-28-04	ชั้น28	ST-02	/			/	
EME-28-05	ชั้น28	โชน2	/			/	
EME-28-06	ชั้น28	โชน2	/			/	
EME-28-07	ชั้น28	โชน1	/			/	
EME-28-08	ชั้น28	โชน1	/			/	
EME-28-09	ชั้น28	โชน1	/			/	
EME-29-01	ชั้น29	โถงลิฟต์โดยสาร	/			/	
EME-29-02	ชั้น29	Fire Man Lift	/			/	
EME-29-03	ชั้น29	ST-01	/			/	
EME-29-04	ชั้น29	ST-02	/			/	
EME-29-05	ชั้น29	โชน2	/			/	
EME-29-06	ชั้น29	โชน2	/			/	
EME-29-07	ชั้น29	โชน1	/			/	
EME-29-08	ชั้น29	โชน1	/			/	
EME-29-09	ชั้น29	โชน1	/			/	
EME-30-01	ชั้น30	โถงลิฟต์โดยสาร	/			/	
EME-30-02	ชั้น30	Fire Man Lift	/			/	
EME-30-03	ชั้น30	ST-01	/			/	
EME-30-04	ชั้น30	ST-02	/			/	
EME-30-05	ชั้น30	โชน2	/			/	
EME-30-06	ชั้น30	โชน2	/			/	
EME-30-07	ชั้น30	โชน1	/			/	
EME-30-08	ชั้น30	โชน1	/			/	
EME-30-09	ชั้น30	โชน1	/			/	

แบบฟอร์มตรวจสอบไฟแสงสว่างฉุกเฉินประจำเดือน

Monthly Emergency Light Check List

THE WORKS

อาคาร : ศาลาชัย ชิตี รีสอร์ท สถานีพระนั่งเกล้า - เจ้าพระยา

เดือน/ปี

กุมภาพันธ์ / ๒๕๖๗

รหัสอุปกรณ์	ชั้น	สถานที่	สถานะชาร์จเจอร์		ตรวจเช็คหลังปลดเมนไฟ/ถอดปลั๊ก		หมายเหตุ
			ปกติ	ไม่ปกติ	ปลดเมนไฟ 1 ชม.	ปลดเมนไฟ 2 ชม.	
EME-31-01	ชั้น31	โถงลิฟต์โดยสาร	/			/	
EME-31-02	ชั้น31	Fire Man Lift	/			/	
EME-31-03	ชั้น31	ST-01	/			/	
EME-31-04	ชั้น31	ST-02	/			/	
EME-31-05	ชั้น31	โชน2	/			/	
EME-31-06	ชั้น31	โชน2	/			/	
EME-31-07	ชั้น31	โชน1	/			/	
EME-31-08	ชั้น31	โชน1	/			/	
EME-31-09	ชั้น31	โชน1	/			/	
EME-32-01	ชั้น32	โถงลิฟต์โดยสาร	/			/	
EME-32-02	ชั้น32	Fire Man Lift	/			/	
EME-32-03	ชั้น32	ST-01	/			/	
EME-32-04	ชั้น32	ST-02	/			/	
EME-32-05	ชั้น32	โชน2	/			/	
EME-32-06	ชั้น32	โชน2	/			/	
EME-33-01	ชั้น33	โถงลิฟต์โดยสาร	/			/	
EME-33-02	ชั้น33	ห้องประชุม	/			/	
EME-33-03	ชั้น33	ห้องสกายเล้าท์	/			/	
EME-33-04	ชั้น33	ห้อง Booster Pump	/			/	
EME-33-05	ชั้น33	ห้อง Lift	/			/	

หมายเหตุ: โปรดระบุเครื่องหมาย

☒ ปกติ

☐ ไม่ปกติ

ข้อเสนอแนะ:

ตรวจเช็คโดย :

ตรวจสอบโดย :

ทบทวนตรวจสอบโดย :

ช่างอาคาร :

หัวหน้าช่าง :

ผู้จัดการอาคาร :

วันที่ : 29, 02, 67

วันที่ : 29, 02, 67

วันที่ : 5, 3, 67

แบบฟอร์มตรวจสอบไฟแสงสว่างฉุกเฉินประจำเดือน

Monthly Emergency Light Check List

THE WORKS

อาคาร : ศาลาลัย ชิตี รีสอร์ท สถานิพระนั่งเกล้า - เจ้าพระยา

เดือน/ปี

มิถุนายน/2567

รหัสอุปกรณ์	ชั้น	สถานที่	สถานะชาร์จเจอร์		ตรวจเช็คหลังปลดเมนไฟ/ถอดปลั๊ก		หมายเหตุ
			ปกติ	ไม่ปกติ	ปลดเมนไฟ 1 ชม.	ปลดเมนไฟ 2 ชม.	
EME-01-01	ชั้น1	หน้าห้องนิติ	/			/	
EME-01-02	ชั้น1	โถงลิฟต์โดยสาร	/			/	
EME-01-03	ชั้น1	โถงลิฟต์โดยสาร	/			/	
EME-01-04	ชั้น1	Fire Man Lift	/			/	
EME-01-05	ชั้น1	หน้าห้องแม่บ้าน	/			/	
EME-01-06	ชั้น1	ห้อง Fire Pump	/			/	
EME-01-07	ชั้น1	ห้อง Fire Pump	/			/	
EME-01-08	ชั้น1	ST-01	/			/	
EME-01-09	ชั้น1	ST-02	/			/	
EME-02-01	ชั้น2	โถงลิฟต์โดยสาร	/			/	
EME-02-02	ชั้น2	Fire Man Lift	/			/	
EME-02-03	ชั้น2	Control Room	/			/	
EME-02-04	ชั้น2	ห้องGen	/			/	
EME-02-05	ชั้น2	ห้อง MDB	/			/	
EME-02-06	ชั้น2	ห้อง MDB	/			/	
EME-02-07	ชั้น2	ST-01	/			/	
EME-02-08	ชั้น2	ST-02	/			/	
EME-03-01	ชั้น3	โถงลิฟต์โดยสาร	/			/	
EME-03-02	ชั้น3	Fire Man Lift	/			/	
EME-03-03	ชั้น3	ST-01	/			/	
EME-03-04	ชั้น3	ST-02	/			/	
EME-04-01	ชั้น4	โถงลิฟต์โดยสาร	/			/	
EME-04-02	ชั้น4	Fire Man Lift	/			/	
EME-04-03	ชั้น4	ST-01	/			/	
EME-04-04	ชั้น4	ST-02	/			/	
EME-05-01	ชั้น5	โถงลิฟต์โดยสาร	/			/	
EME-05-02	ชั้น5	Fire Man Lift	/			/	
EME-05-03	ชั้น5	ST-01	/			/	
EME-05-04	ชั้น5	ST-02	/			/	
EME-05-05	ชั้น5	ห้องอัดอากาศ	/			/	
EME-05-06	ชั้น5	ห้องปั๊มสระ	/			/	
EME-06-01	ชั้น6	โถงลิฟต์โดยสาร	/			/	
EME-06-02	ชั้น6	Fire Man Lift	/			/	
EME-06-03	ชั้น6	ST-01	/			/	
EME-06-04	ชั้น6	ST-02	/			/	
EME-06-05	ชั้น6	โชน2	/			/	
EME-06-06	ชั้น6	โชน2	/			/	
EME-06-07	ชั้น6	โชน1	/			/	
EME-06-08	ชั้น6	โชน1	/			/	
EME-06-09	ชั้น6	โชน1	/			/	
EME-06-10	ชั้น6	ห้องออกกำลังกาย	/			/	
EME-06-11	ชั้น6	ห้องออกกำลังกาย	/			/	
EME-06-12	ชั้น6	ห้องน้ำชาย	/			/	
EME-06-13	ชั้น6	ห้องน้ำหญิง	/			/	

แบบฟอร์มตรวจสอบไฟแสงสว่างฉุกเฉินประจำเดือน

Monthly Emergency Light Check List

THE WORKS

อาคาร :

ศุภาลัย ชิตี รีสอร์ท สถานีพระนั่งเกล้า - เจ้าพระยา

เดือน/ปี

มีนาคม/๒๕๖๖

รหัสอุปกรณ์	ชั้น	สถานที่	สถานะชาร์จเจอร์		ตรวจเช็คหลังปลดเมนไฟ/ถอดปลั๊ก		หมายเหตุ
			ปกติ	ไม่ปกติ	ปลดเมนไฟ 1 ชม.	ปลดเมนไฟ 2 ชม.	
EME-07-01	ชั้น7	โถงลิฟต์โดยสาร	/			/	
EME-07-02	ชั้น7	Fire Man Lift	/			/	
EME-07-03	ชั้น7	ST-0	/			/	
EME-07-04	ชั้น7	ST-02	/			/	
EME-07-05	ชั้น7	โซน2	/			/	
EME-07-06	ชั้น7	โซน2	/			/	
EME-07-07	ชั้น7	โซน1	/			/	
EME-07-08	ชั้น7	โซน1	/			/	
EME-07-09	ชั้น7	โซน1	/			/	
EME-08-01	ชั้น8	โถงลิฟต์โดยสาร	/			/	
EME-08-02	ชั้น8	Fire Man Lift	/			/	
EME-08-03	ชั้น8	ST-0	/			/	
EME-08-04	ชั้น8	ST-02	/			/	
EME-08-05	ชั้น8	โซน2	/			/	
EME-08-06	ชั้น8	โซน2	/			/	
EME-08-07	ชั้น8	โซน1	/			/	
EME-08-08	ชั้น8	โซน1	/			/	
EME-08-09	ชั้น8	โซน1	/			/	
EME-09-01	ชั้น9	โถงลิฟต์โดยสาร	/			/	
EME-09-02	ชั้น9	Fire Man Lift	/			/	
EME-09-03	ชั้น9	ST-0	/			/	
EME-09-04	ชั้น9	ST-02	/			/	
EME-09-05	ชั้น9	โซน2	/			/	
EME-09-06	ชั้น9	โซน2	/			/	
EME-09-07	ชั้น9	โซน1	/			/	
EME-09-08	ชั้น9	โซน1	/			/	
EME-09-09	ชั้น9	โซน1	/			/	
EME-10-01	ชั้น10	โถงลิฟต์โดยสาร	/			/	
EME-10-02	ชั้น10	Fire Man Lift	/			/	
EME-10-03	ชั้น10	ST-0	/			/	
EME-10-04	ชั้น10	ST-02	/			/	
EME-10-05	ชั้น10	โซน2	/			/	
EME-10-06	ชั้น10	โซน2	/			/	
EME-10-07	ชั้น10	โซน1	/			/	
EME-10-08	ชั้น10	โซน1	/			/	
EME-10-09	ชั้น10	โซน1	/			/	
EME-11-01	ชั้น11	โถงลิฟต์โดยสาร	/			/	
EME-11-02	ชั้น11	Fire Man Lift	/			/	
EME-11-03	ชั้น11	ST-0	/			/	
EME-11-04	ชั้น11	ST-02	/			/	
EME-11-05	ชั้น11	โซน2	/			/	
EME-11-06	ชั้น11	โซน2	/			/	
EME-11-07	ชั้น11	โซน1	/			/	
EME-11-08	ชั้น11	โซน1	/			/	

แบบฟอร์มตรวจสอบไฟแสงสว่างฉุกเฉินประจำเดือน

Monthly Emergency Light Check List

THE
WORKS

อาคาร : ศาลาย ชิตี้ รีสอร์ท สถานีพระนั่งเกล้า - เจ้าพระยา

เดือน/ปี

มีนาคม/๒๕๖๓

รหัสอุปกรณ์	ชั้น	สถานที่	สถานะชาร์จเจอร์		ตรวจเช็คหลังปลดเมนไฟ/ถอดปลั๊ก		หมายเหตุ
			ปกติ	ไม่ปกติ	ปลดเมนไฟ 1 ชม.	ปลดเมนไฟ 2 ชม.	
EME-11-09	ชั้น11	โซน1	/			/	
EME-12-01	ชั้น12	โถงลิฟต์โดยสาร	/			/	
EME-12-02	ชั้น12	Fire Man Lift	/			/	
EME-12-03	ชั้น12	ST-01	/			/	
EME-12-04	ชั้น12	ST-02	/			/	
EME-12-05	ชั้น12	โซน2	/			/	
EME-12-06	ชั้น12	โซน2	/			/	
EME-12-07	ชั้น12	โซน1	/			/	
EME-12-08	ชั้น12	โซน1	/			/	
EME-12-09	ชั้น12	โซน1	/			/	
EME-12A-01	ชั้น12A	โถงลิฟต์โดยสาร	/			/	
EME-12A-02	ชั้น12A	Fire Man Lift	/			/	
EME-12A-03	ชั้น12A	ST-01	/			/	
EME-12A-04	ชั้น12A	ST-02	/			/	
EME-12A-05	ชั้น12A	โซน2	/			/	
EME-12A-06	ชั้น12A	โซน2	/			/	
EME-12A-07	ชั้น12A	โซน1	/			/	
EME-12A-08	ชั้น12A	โซน1	/			/	
EME-12A-09	ชั้น12A	โซน1	/			/	
EME-14-01	ชั้น14	โถงลิฟต์โดยสาร	/			/	
EME-14-02	ชั้น14	Fire Man Lift	/			/	
EME-14-03	ชั้น14	ST-01	/			/	
EME-14-04	ชั้น14	ST-02	/			/	
EME-14-05	ชั้น14	โซน2	/			/	
EME-14-06	ชั้น14	โซน2	/			/	
EME-14-07	ชั้น14	โซน1	/			/	
EME-14-08	ชั้น14	โซน1	/			/	
EME-14-09	ชั้น14	โซน1	/			/	
EME-15-01	ชั้น15	โถงลิฟต์โดยสาร	/			/	
EME-15-02	ชั้น15	Fire Man Lift	/			/	
EME-15-03	ชั้น15	ST-01	/			/	
EME-15-04	ชั้น15	ST-02	/			/	
EME-15-05	ชั้น15	โซน2	/			/	
EME-15-06	ชั้น15	โซน2	/			/	
EME-15-07	ชั้น15	โซน1	/			/	
EME-15-08	ชั้น15	โซน1	/			/	
EME-15-09	ชั้น15	โซน1	/			/	
EME-16-01	ชั้น16	โถงลิฟต์โดยสาร	/			/	
EME-16-02	ชั้น16	Fire Man Lift	/			/	
EME-16-03	ชั้น16	ST-01	/			/	
EME-16-04	ชั้น16	ST-02	/			/	
EME-16-05	ชั้น16	โซน2	/			/	
EME-16-06	ชั้น16	โซน2	/			/	

แบบฟอร์มตรวจสอบไฟแสงสว่างฉุกเฉินประจำเดือน

Monthly Emergency Light Check List

THE WORKS

อาคาร : ศาลาย ชิตี้ รีสอร์ท สถานีพระนั่งเกล้า - เจ้าพระยา

เดือน/ปี

สิงหาคม/8567

รหัสอุปกรณ์	ชั้น	สถานที่	สถานะชาร์จเจอร์		ตรวจเช็คหลังปลดเมนไฟ/ถอดปลั๊ก		หมายเหตุ
			ปกติ	ไม่ปกติ	ปลดเมนไฟ 1 ชม.	ปลดเมนไฟ 2 ชม.	
EME-16-07	ชั้น16	โซน1	/			/	
EME-16-08	ชั้น16	โซน1	/			/	
EME-16-09	ชั้น16	โซน1	/			/	
EME-17-01	ชั้น17	โถงลิฟต์โดยสาร	/			/	
EME-17-02	ชั้น17	Fire Man Lift	/			/	
EME-17-03	ชั้น17	ST-01	/			/	
EME-17-04	ชั้น17	ST-02	/			/	
EME-17-05	ชั้น17	โซน2	/			/	
EME-17-06	ชั้น17	โซน2	/			/	
EME-17-07	ชั้น17	โซน1	/			/	
EME-17-08	ชั้น17	โซน1	/			/	
EME-17-09	ชั้น17	โซน1	/			/	
EME-18-01	ชั้น18	โถงลิฟต์โดยสาร	/			/	
EME-18-02	ชั้น18	Fire Man Lift	/			/	
EME-18-03	ชั้น18	ST-01	/			/	
EME-18-04	ชั้น18	ST-02	/			/	
EME-18-05	ชั้น18	โซน2	/			/	
EME-18-06	ชั้น18	โซน2	/			/	
EME-18-07	ชั้น18	โซน1	/			/	
EME-18-08	ชั้น18	โซน1	/			/	
EME-18-09	ชั้น18	โซน1	/			/	
EME-19-01	ชั้น19	โถงลิฟต์โดยสาร	/			/	
EME-19-02	ชั้น19	Fire Man Lift	/			/	
EME-19-03	ชั้น19	ST-01	/			/	
EME-19-04	ชั้น19	ST-02	/			/	
EME-19-05	ชั้น19	โซน2	/			/	
EME-19-06	ชั้น19	โซน2	/			/	
EME-19-07	ชั้น19	โซน1	/			/	
EME-19-08	ชั้น19	โซน1	/			/	
EME-19-09	ชั้น19	โซน1	/			/	
EME-20-01	ชั้น20	โถงลิฟต์โดยสาร	/			/	
EME-20-02	ชั้น20	Fire Man Lift	/			/	
EME-20-03	ชั้น20	ST-01	/			/	
EME-20-04	ชั้น20	ST-02	/			/	
EME-20-05	ชั้น20	โซน2	/			/	
EME-20-06	ชั้น20	โซน2	/			/	
EME-20-07	ชั้น20	โซน1	/			/	
EME-20-08	ชั้น20	โซน1	/			/	
EME-20-09	ชั้น20	โซน1	/			/	
EME-21-01	ชั้น21	โถงลิฟต์โดยสาร	/			/	
EME-21-02	ชั้น21	Fire Man Lift	/			/	
EME-21-03	ชั้น21	ST-01	/			/	
EME-21-04	ชั้น21	ST-02	/			/	

แบบฟอร์มตรวจสอบไฟแสงสว่างฉุกเฉินประจำเดือน

Monthly Emergency Light Check List

THE WORKS

อาคาร :

ศุภาลัย ซิตี้ รีสอร์ท สถานีพระนั่งเกล้า - เจ้าพระยา

เดือน/ปี

มิถุนายน/๒๕๖๗

รหัสอุปกรณ์	ชั้น	สถานที่	สถานะชาร์จเจอร์		ตรวจเช็คหลังปลดเมนไฟ/ถอดปลั๊ก		หมายเหตุ
			ปกติ	ไม่ปกติ	ปลดเมนไฟ 1 ชม.	ปลดเมนไฟ 2 ชม.	
EME-21-05	ชั้น21	โซน2	/			/	
EME-21-06	ชั้น21	โซน2	/			/	
EME-21-07	ชั้น21	โซน1	/			/	
EME-21-08	ชั้น21	โซน1	/			/	
EME-21-09	ชั้น21	โซน1	/			/	
EME-22-01	ชั้น22	โด่งลิฟต์โดยสาร	/			/	
EME-22-02	ชั้น22	Fire Man Lift	/			/	
EME-22-03	ชั้น22	ST-01	/			/	
EME-22-04	ชั้น22	ST-02	/			/	
EME-22-05	ชั้น22	โซน2	/			/	
EME-22-06	ชั้น22	โซน2	/			/	
EME-22-07	ชั้น22	โซน1	/			/	
EME-22-08	ชั้น22	โซน1	/			/	
EME-22-09	ชั้น22	โซน1	/			/	
EME-23-01	ชั้น23	โด่งลิฟต์โดยสาร	/			/	
EME-23-02	ชั้น23	Fire Man Lift	/			/	
EME-23-03	ชั้น23	ST-01	/			/	
EME-23-04	ชั้น23	ST-02	/			/	
EME-23-05	ชั้น23	โซน2	/			/	
EME-23-06	ชั้น23	โซน2	/			/	
EME-23-07	ชั้น23	โซน1	/			/	
EME-23-08	ชั้น23	โซน1	/			/	
EME-23-09	ชั้น23	โซน1	/			/	
EME-24-01	ชั้น24	โด่งลิฟต์โดยสาร	/			/	
EME-24-02	ชั้น24	Fire Man Lift	/			/	
EME-24-03	ชั้น24	ST-01	/			/	
EME-24-04	ชั้น24	ST-02	/			/	
EME-24-05	ชั้น24	โซน2	/			/	
EME-24-06	ชั้น24	โซน2	/			/	
EME-24-07	ชั้น24	โซน1	/			/	
EME-24-08	ชั้น24	โซน1	/			/	
EME-24-09	ชั้น24	โซน1	/			/	
EME-25-01	ชั้น25	โด่งลิฟต์โดยสาร	/			/	
EME-25-02	ชั้น25	Fire Man Lift	/			/	
EME-25-03	ชั้น25	ST-01	/			/	
EME-25-04	ชั้น25	ST-02	/			/	
EME-25-05	ชั้น25	โซน2	/			/	
EME-25-06	ชั้น25	โซน2	/			/	
EME-25-07	ชั้น25	โซน1	/			/	
EME-25-08	ชั้น25	โซน1	/			/	
EME-25-09	ชั้น25	โซน1	/			/	
EME-26-01	ชั้น26	โด่งลิฟต์โดยสาร	/			/	
EME-26-02	ชั้น26	Fire Man Lift	/			/	

แบบฟอร์มตรวจสอบไฟแสงสว่างฉุกเฉินประจำเดือน

Monthly Emergency Light Check List

THE WORKS

อาคาร : ศุภาลัย ซิตี้ รีสอร์ท สถานีพระนั่งเกล้า - เจ้าพระยา

เดือนปี สิงหาคม/2564

รหัสอุปกรณ์	ชั้น	สถานที่	สถานะชาร์จเจอร์		ตรวจเช็คหลังปลดเมนไฟ/ถอดปลั๊ก		หมายเหตุ
			ปกติ	ไม่ปกติ	ปลดเมนไฟ 1 ชม.	ปลดเมนไฟ 2 ชม.	
EME-26-03	ชั้น26	ST-01	/			/	
EME-26-04	ชั้น26	ST-02	/			/	
EME-26-05	ชั้น26	โชน2	/			/	
EME-26-06	ชั้น26	โชน2	/			/	
EME-26-07	ชั้น26	โชน1	/			/	
EME-26-08	ชั้น26	โชน1	/			/	
EME-26-09	ชั้น26	โชน1	/			/	
EME-27-01	ชั้น27	โถงลิฟต์โดยสาร	/			/	
EME-27-02	ชั้น27	Fire Man Lift	/			/	
EME-27-03	ชั้น27	ST-01	/			/	
EME-27-04	ชั้น27	ST-02	/			/	
EME-27-05	ชั้น27	โชน2	/			/	
EME-27-06	ชั้น27	โชน2	/			/	
EME-27-07	ชั้น27	โชน1	/			/	
EME-27-08	ชั้น27	โชน1	/			/	
EME-27-09	ชั้น27	โชน1	/			/	
EME-28-01	ชั้น28	โถงลิฟต์โดยสาร	/			/	
EME-28-02	ชั้น28	Fire Man Lift	/			/	
EME-28-03	ชั้น28	ST-01	/			/	
EME-28-04	ชั้น28	ST-02	/			/	
EME-28-05	ชั้น28	โชน2	/			/	
EME-28-06	ชั้น28	โชน2	/			/	
EME-28-07	ชั้น28	โชน1	/			/	
EME-28-08	ชั้น28	โชน1	/			/	
EME-28-09	ชั้น28	โชน1	/			/	
EME-29-01	ชั้น29	โถงลิฟต์โดยสาร	/			/	
EME-29-02	ชั้น29	Fire Man Lift	/			/	
EME-29-03	ชั้น29	ST-01	/			/	
EME-29-04	ชั้น29	ST-02	/			/	
EME-29-05	ชั้น29	โชน2	/			/	
EME-29-06	ชั้น29	โชน2	/			/	
EME-29-07	ชั้น29	โชน1	/			/	
EME-29-08	ชั้น29	โชน1	/			/	
EME-29-09	ชั้น29	โชน1	/			/	
EME-30-01	ชั้น30	โถงลิฟต์โดยสาร	/			/	
EME-30-02	ชั้น30	Fire Man Lift	/			/	
EME-30-03	ชั้น30	ST-01	/			/	
EME-30-04	ชั้น30	ST-02	/			/	
EME-30-05	ชั้น30	โชน2	/			/	
EME-30-06	ชั้น30	โชน2	/			/	
EME-30-07	ชั้น30	โชน1	/			/	
EME-30-08	ชั้น30	โชน1	/			/	
EME-30-09	ชั้น30	โชน1	/			/	

แบบฟอร์มตรวจสอบไฟแสงสว่างฉุกเฉินประจำเดือน

Monthly Emergency Light Check List

THE WORKS

อาคาร :

ศุภาลัย ชิตี รีสอร์ท สถานีพระนั่งเกล้า - เจ้าพระยา

เดือน/ปี

มิถุนายน/๒๕๖๗

รหัสอุปกรณ์	ชั้น	สถานที่	สถานะชาร์จเจอร์		ตรวจเช็คหลังปลดเมนไฟ/ถอดปลั๊ก		หมายเหตุ
			ปกติ	ไม่ปกติ	ปลดเมนไฟ 1 ชม.	ปลดเมนไฟ 2 ชม.	
EME-31-01	ชั้น31	โถงลิฟต์โดยสาร	/			/	
EME-31-02	ชั้น31	Fire Man Lift	/			/	
EME-31-03	ชั้น31	ST-01	/			/	
EME-31-04	ชั้น31	ST-02	/			/	
EME-31-05	ชั้น31	โชน2	/			/	
EME-31-06	ชั้น31	โชน2	/			/	
EME-31-07	ชั้น31	โชน1	/			/	
EME-31-08	ชั้น31	โชน1	/			/	
EME-31-09	ชั้น31	โชน1	/			/	
EME-32-01	ชั้น32	โถงลิฟต์โดยสาร	/			/	
EME-32-02	ชั้น32	Fire Man Lift	/			/	
EME-32-03	ชั้น32	ST-01	/			/	
EME-32-04	ชั้น32	ST-02	/			/	
EME-32-05	ชั้น32	โชน2	/			/	
EME-32-06	ชั้น32	โชน2	/			/	
EME-33-01	ชั้น33	โถงลิฟต์โดยสาร	/			/	
EME-33-02	ชั้น33	ห้องประชุม	/			/	
EME-33-03	ชั้น33	ห้องสกายเล้าท์	/			/	
EME-33-04	ชั้น33	ห้อง Booster Pump	/			/	
EME-33-05	ชั้น33	ห้อง Lift	/			/	

หมายเหตุ: โปรดระบุเครื่องหมาย

☒ ปกติ

☐ ไม่ปกติ

ข้อเสนอแนะ:

ตรวจเช็คโดย :

ช่างอาคาร :

วันที่ : 31, 03, 67

ตรวจสอบโดย :

หัวหน้าช่าง :

วันที่ : 31, 03, 67

ทบทวนตรวจสอบโดย :

ผู้จัดการอาคาร :

วันที่ : 5, 4, 67

แบบฟอร์มตรวจสอบไฟแสงสว่างฉุกเฉินประจำเดือน

Monthly Emergency Light Check List

THE WORKS

อาคาร : ศุภาลัย ชิตี รีสอร์ท สถานิพระนั่งเกล้า - เจ้าพระยา

เดือน/ปี ๒๕๖๖/๒๕๖๗

รหัสอุปกรณ์	ชั้น	สถานที่	สถานะชาร์จเจอร์		ตรวจเช็คหลังปลดเมนไฟ/ถอดปลั๊ก		หมายเหตุ
			ปกติ	ไม่ปกติ	ปลดเมนไฟ 1 ชม.	ปลดเมนไฟ 2 ชม.	
EME-01-01	ชั้น1	หน้าห้องนิติ	/			/	
EME-01-02	ชั้น1	โถงลิฟต์โดยสาร	/			/	
EME-01-03	ชั้น1	โถงลิฟต์โดยสาร	/			/	
EME-01-04	ชั้น1	Fire Man Lift	/			/	
EME-01-05	ชั้น1	หน้าห้องแม่บ้าน	/			/	
EME-01-06	ชั้น1	ห้อง Fire Pump	/			/	
EME-01-07	ชั้น1	ห้อง Fire Pump	/			/	
EME-01-08	ชั้น1	ST-01	/			/	
EME-01-09	ชั้น1	ST-02	/			/	
EME-02-01	ชั้น2	โถงลิฟต์โดยสาร	/			/	
EME-02-02	ชั้น2	Fire Man Lift	/			/	
EME-02-03	ชั้น2	Control Room	/			/	
EME-02-04	ชั้น2	ห้องGen	/			/	
EME-02-05	ชั้น2	ห้อง MDB	/			/	
EME-02-06	ชั้น2	ห้อง MDB	/			/	
EME-02-07	ชั้น2	ST-01	/			/	
EME-02-08	ชั้น2	ST-02	/			/	
EME-03-01	ชั้น3	โถงลิฟต์โดยสาร	/			/	
EME-03-02	ชั้น3	Fire Man Lift	/			/	
EME-03-03	ชั้น3	ST-01	/			/	
EME-03-04	ชั้น3	ST-02	/			/	
EME-04-01	ชั้น4	โถงลิฟต์โดยสาร	/			/	
EME-04-02	ชั้น4	Fire Man Lift	/			/	
EME-04-03	ชั้น4	ST-01	/			/	
EME-04-04	ชั้น4	ST-02	/			/	
EME-05-01	ชั้น5	โถงลิฟต์โดยสาร	/			/	
EME-05-02	ชั้น5	Fire Man Lift	/			/	
EME-05-03	ชั้น5	ST-01	/			/	
EME-05-04	ชั้น5	ST-02	/			/	
EME-05-05	ชั้น5	ห้องอัดอากาศ	/			/	
EME-05-06	ชั้น5	ห้องปั๊มสระ	/			/	
EME-06-01	ชั้น6	โถงลิฟต์โดยสาร	/			/	
EME-06-02	ชั้น6	Fire Man Lift	/			/	
EME-06-03	ชั้น6	ST-01	/			/	
EME-06-04	ชั้น6	ST-02	/			/	
EME-06-05	ชั้น6	โซน2	/			/	
EME-06-06	ชั้น6	โซน2	/			/	
EME-06-07	ชั้น6	โซน1	/			/	
EME-06-08	ชั้น6	โซน1	/			/	
EME-06-09	ชั้น6	โซน1	/			/	
EME-06-10	ชั้น6	ห้องออกกำลังกาย	/			/	
EME-06-11	ชั้น6	ห้องออกกำลังกาย	/			/	
EME-06-12	ชั้น6	ห้องน้ำชาย	/			/	
EME-06-13	ชั้น6	ห้องน้ำหญิง	/			/	

แบบฟอร์มตรวจสอบไฟแสงสว่างฉุกเฉินประจำเดือน

Monthly Emergency Light Check List

THE WORKS

อาคาร :

ศุภาลัย ชิตี รีสอร์ท สถานิพระนั่งเกล้า - เจ้าพระยา

เดือน/ปี

สิงหาคม/2567

รหัสอุปกรณ์	ชั้น	สถานที่	สถานะชาร์จเจอร์		ตรวจเช็คหลังปลดเมนไฟ/ถอดปลั๊ก		หมายเหตุ
			ปกติ	ไม่ปกติ	ปลดเมนไฟ 1 ชม.	ปลดเมนไฟ 2 ชม.	
EME-07-01	ชั้น7	โถงลิฟต์โดยสาร	/			/	
EME-07-02	ชั้น7	Fire Man Lift	/			/	
EME-07-03	ชั้น7	ST-01	/			/	
EME-07-04	ชั้น7	ST-02	/			/	
EME-07-05	ชั้น7	โซน2	/			/	
EME-07-06	ชั้น7	โซน2	/			/	
EME-07-07	ชั้น7	โซน1	/			/	
EME-07-08	ชั้น7	โซน1	/			/	
EME-07-09	ชั้น7	โซน1	/			/	
EME-08-01	ชั้น8	โถงลิฟต์โดยสาร	/			/	
EME-08-02	ชั้น8	Fire Man Lift	/			/	
EME-08-03	ชั้น8	ST-01	/			/	
EME-08-04	ชั้น8	ST-02	/			/	
EME-08-05	ชั้น8	โซน2	/			/	
EME-08-06	ชั้น8	โซน2	/			/	
EME-08-07	ชั้น8	โซน1	/			/	
EME-08-08	ชั้น8	โซน1	/			/	
EME-08-09	ชั้น8	โซน1	/			/	
EME-09-01	ชั้น9	โถงลิฟต์โดยสาร	/			/	
EME-09-02	ชั้น9	Fire Man Lift	/			/	
EME-09-03	ชั้น9	ST-01	/			/	
EME-09-04	ชั้น9	ST-02	/			/	
EME-09-05	ชั้น9	โซน2	/			/	
EME-09-06	ชั้น9	โซน2	/			/	
EME-09-07	ชั้น9	โซน1	/			/	
EME-09-08	ชั้น9	โซน1	/			/	
EME-09-09	ชั้น9	โซน1	/			/	
EME-10-01	ชั้น10	โถงลิฟต์โดยสาร	/			/	
EME-10-02	ชั้น10	Fire Man Lift	/			/	
EME-10-03	ชั้น10	ST-01	/			/	
EME-10-04	ชั้น10	ST-02	/			/	
EME-10-05	ชั้น10	โซน2	/			/	
EME-10-06	ชั้น10	โซน2	/			/	
EME-10-07	ชั้น10	โซน1	/			/	
EME-10-08	ชั้น10	โซน1	/			/	
EME-10-09	ชั้น10	โซน1	/			/	
EME-11-01	ชั้น11	โถงลิฟต์โดยสาร	/			/	
EME-11-02	ชั้น11	Fire Man Lift	/			/	
EME-11-03	ชั้น11	ST-01	/			/	
EME-11-04	ชั้น11	ST-02	/			/	
EME-11-05	ชั้น11	โซน2	/			/	
EME-11-06	ชั้น11	โซน2	/			/	
EME-11-07	ชั้น11	โซน1	/			/	
EME-11-08	ชั้น11	โซน1	/			/	

แบบฟอร์มตรวจสอบไฟแสงสว่างฉุกเฉินประจำเดือน

Monthly Emergency Light Check List

THE
WORKS

อาคาร : ศุภาลัย ชิตี รีสอร์ท สถานิพระนั่งเกล้า - เจ้าพระยา

เดือน/ปี เดือนพฤษภาคม/2567

รหัสอุปกรณ์	ชั้น	สถานที่	สถานะชาร์จเจอร์		ตรวจเช็คหลังปลดเมนไฟ/ถอดปลั๊ก		หมายเหตุ
			ปกติ	ไม่ปกติ	ปลดเมนไฟ 1 ชม.	ปลดเมนไฟ 2 ชม.	
EME-11-09	ชั้น11	โชน1	/			/	
EME-12-01	ชั้น12	โถงลิฟต์โดยสาร	/			/	
EME-12-02	ชั้น12	Fire Man Lift	/			/	
EME-12-03	ชั้น12	ST-01	/			/	
EME-12-04	ชั้น12	ST-02	/			/	
EME-12-05	ชั้น12	โชน2	/			/	
EME-12-06	ชั้น12	โชน2	/			/	
EME-12-07	ชั้น12	โชน1	/			/	
EME-12-08	ชั้น12	โชน1	/			/	
EME-12-09	ชั้น12	โชน1	/			/	
EME-12A-01	ชั้น12A	โถงลิฟต์โดยสาร	/			/	
EME-12A-02	ชั้น12A	Fire Man Lift	/			/	
EME-12A-03	ชั้น12A	ST-01	/			/	
EME-12A-04	ชั้น12A	ST-02	/			/	
EME-12A-05	ชั้น12A	โชน2	/			/	
EME-12A-06	ชั้น12A	โชน2	/			/	
EME-12A-07	ชั้น12A	โชน1	/			/	
EME-12A-08	ชั้น12A	โชน1	/			/	
EME-12A-09	ชั้น12A	โชน1	/			/	
EME-14-01	ชั้น14	โถงลิฟต์โดยสาร	/			/	
EME-14-02	ชั้น14	Fire Man Lift	/			/	
EME-14-03	ชั้น14	ST-01	/			/	
EME-14-04	ชั้น14	ST-02	/			/	
EME-14-05	ชั้น14	โชน2	/			/	
EME-14-06	ชั้น14	โชน2	/			/	
EME-14-07	ชั้น14	โชน1	/			/	
EME-14-08	ชั้น14	โชน1	/			/	
EME-14-09	ชั้น14	โชน1	/			/	
EME-15-01	ชั้น15	โถงลิฟต์โดยสาร	/			/	
EME-15-02	ชั้น15	Fire Man Lift	/			/	
EME-15-03	ชั้น15	ST-01	/			/	
EME-15-04	ชั้น15	ST-02	/			/	
EME-15-05	ชั้น15	โชน2	/			/	
EME-15-06	ชั้น15	โชน2	/			/	
EME-15-07	ชั้น15	โชน1	/			/	
EME-15-08	ชั้น15	โชน1	/			/	
EME-15-09	ชั้น15	โชน1	/			/	
EME-16-01	ชั้น16	โถงลิฟต์โดยสาร	/			/	
EME-16-02	ชั้น16	Fire Man Lift	/			/	
EME-16-03	ชั้น16	ST-01	/			/	
EME-16-04	ชั้น16	ST-02	/			/	
EME-16-05	ชั้น16	โชน2	/			/	
EME-16-06	ชั้น16	โชน2	/			/	

แบบฟอร์มตรวจสอบไฟแสงสว่างฉุกเฉินประจำเดือน

Monthly Emergency Light Check List

THE WORKS

อาคาร : ศุภาลย์ ซิตี้ รีสอร์ท สถานีพระนั่งเกล้า - เจ้าพระยา

เดือน/ปี เดือน 6 / 2561

รหัสอุปกรณ์	ชั้น	สถานที่	สถานะชาร์จเจอร์		ตรวจเช็คหลังปลดเมนไฟ/ถอดปลั๊ก		หมายเหตุ
			ปกติ	ไม่ปกติ	ปลดเมนไฟ 1 ชม.	ปลดเมนไฟ 2 ชม.	
EME-16-07	ชั้น 16	โซน 1	/			/	
EME-16-08	ชั้น 16	โซน 1	/			/	
EME-16-09	ชั้น 16	โซน 1	/			/	
EME-17-01	ชั้น 17	โถงลิฟต์โดยสาร	/			/	
EME-17-02	ชั้น 17	Fire Man Lift	/			/	
EME-17-03	ชั้น 17	ST-01	/			/	
EME-17-04	ชั้น 17	ST-02	/			/	
EME-17-05	ชั้น 17	โซน 2	/			/	
EME-17-06	ชั้น 17	โซน 2	/			/	
EME-17-07	ชั้น 17	โซน 1	/			/	
EME-17-08	ชั้น 17	โซน 1	/			/	
EME-17-09	ชั้น 17	โซน 1	/			/	
EME-18-01	ชั้น 18	โถงลิฟต์โดยสาร	/			/	
EME-18-02	ชั้น 18	Fire Man Lift	/			/	
EME-18-03	ชั้น 18	ST-01	/			/	
EME-18-04	ชั้น 18	ST-02	/			/	
EME-18-05	ชั้น 18	โซน 2	/			/	
EME-18-06	ชั้น 18	โซน 2	/			/	
EME-18-07	ชั้น 18	โซน 1	/			/	
EME-18-08	ชั้น 18	โซน 1	/			/	
EME-18-09	ชั้น 18	โซน 1	/			/	
EME-19-01	ชั้น 19	โถงลิฟต์โดยสาร	/			/	
EME-19-02	ชั้น 19	Fire Man Lift	/			/	
EME-19-03	ชั้น 19	ST-01	/			/	
EME-19-04	ชั้น 19	ST-02	/			/	
EME-19-05	ชั้น 19	โซน 2	/			/	
EME-19-06	ชั้น 19	โซน 2	/			/	
EME-19-07	ชั้น 19	โซน 1	/			/	
EME-19-08	ชั้น 19	โซน 1	/			/	
EME-19-09	ชั้น 19	โซน 1	/			/	
EME-20-01	ชั้น 20	โถงลิฟต์โดยสาร	/			/	
EME-20-02	ชั้น 20	Fire Man Lift	/			/	
EME-20-03	ชั้น 20	ST-01	/			/	
EME-20-04	ชั้น 20	ST-02	/			/	
EME-20-05	ชั้น 20	โซน 2	/			/	
EME-20-06	ชั้น 20	โซน 2	/			/	
EME-20-07	ชั้น 20	โซน 1	/			/	
EME-20-08	ชั้น 20	โซน 1	/			/	
EME-20-09	ชั้น 20	โซน 1	/			/	
EME-21-01	ชั้น 21	โถงลิฟต์โดยสาร	/			/	
EME-21-02	ชั้น 21	Fire Man Lift	/			/	
EME-21-03	ชั้น 21	ST-01	/			/	
EME-21-04	ชั้น 21	ST-02	/			/	

แบบฟอร์มตรวจสอบไฟแสงสว่างฉุกเฉินประจำเดือน

Monthly Emergency Light Check List

THE WORKS

อาคาร : ศุภาลัย ชิตี รีสอร์ท สถานิพระนั่งเกล้า - เจ้าพระยา

เดือน/ปี

เดือน 6 / 2567

รหัสอุปกรณ์	ชั้น	สถานที่	สถานะชาร์จเจอร์		ตรวจเช็คหลังปลดเมนไฟ/ถอดปลั๊ก		หมายเหตุ
			ปกติ	ไม่ปกติ	ปลดเมนไฟ 1 ชม.	ปลดเมนไฟ 2 ชม.	
EME-21-05	ชั้น 21	โซน 2	/			/	
EME-21-06	ชั้น 21	โซน 2	/			/	
EME-21-07	ชั้น 21	โซน 1	/			/	
EME-21-08	ชั้น 21	โซน 1	/			/	
EME-21-09	ชั้น 21	โซน 1	/			/	
EME-22-01	ชั้น 22	โถงลิฟต์โดยสาร	/			/	
EME-22-02	ชั้น 22	Fire Man Lift	/			/	
EME-22-03	ชั้น 22	ST-01	/			/	
EME-22-04	ชั้น 22	ST-02	/			/	
EME-22-05	ชั้น 22	โซน 2	/			/	
EME-22-06	ชั้น 22	โซน 2	/			/	
EME-22-07	ชั้น 22	โซน 1	/			/	
EME-22-08	ชั้น 22	โซน 1	/			/	
EME-22-09	ชั้น 22	โซน 1	/			/	
EME-23-01	ชั้น 23	โถงลิฟต์โดยสาร	/			/	
EME-23-02	ชั้น 23	Fire Man Lift	/			/	
EME-23-03	ชั้น 23	ST-01	/			/	
EME-23-04	ชั้น 23	ST-02	/			/	
EME-23-05	ชั้น 23	โซน 2	/			/	
EME-23-06	ชั้น 23	โซน 2	/			/	
EME-23-07	ชั้น 23	โซน 1	/			/	
EME-23-08	ชั้น 23	โซน 1	/			/	
EME-23-09	ชั้น 23	โซน 1	/			/	
EME-24-01	ชั้น 24	โถงลิฟต์โดยสาร	/			/	
EME-24-02	ชั้น 24	Fire Man Lift	/			/	
EME-24-03	ชั้น 24	ST-01	/			/	
EME-24-04	ชั้น 24	ST-02	/			/	
EME-24-05	ชั้น 24	โซน 2	/			/	
EME-24-06	ชั้น 24	โซน 2	/			/	
EME-24-07	ชั้น 24	โซน 1	/			/	
EME-24-08	ชั้น 24	โซน 1	/			/	
EME-24-09	ชั้น 24	โซน 1	/			/	
EME-25-01	ชั้น 25	โถงลิฟต์โดยสาร	/			/	
EME-25-02	ชั้น 25	Fire Man Lift	/			/	
EME-25-03	ชั้น 25	ST-01	/			/	
EME-25-04	ชั้น 25	ST-02	/			/	
EME-25-05	ชั้น 25	โซน 2	/			/	
EME-25-06	ชั้น 25	โซน 2	/			/	
EME-25-07	ชั้น 25	โซน 1	/			/	
EME-25-08	ชั้น 25	โซน 1	/			/	
EME-25-09	ชั้น 25	โซน 1	/			/	
EME-26-01	ชั้น 26	โถงลิฟต์โดยสาร	/			/	
EME-26-02	ชั้น 26	Fire Man Lift	/			/	

แบบฟอร์มตรวจสอบไฟแสงสว่างฉุกเฉินประจำเดือน

Monthly Emergency Light Check List

THE
WORKS

อาคาร : ศาลาย ชิตี้ รีสอร์ท สถานีพระนั่งเกล้า - เจ้าพระยา

เดือน/ปี

เมษายน 2567

รหัสอุปกรณ์	ชั้น	สถานที่	สถานะชาร์จเจอร์		ตรวจเช็คหลังปลดเมนไฟ/ถอดปลั๊ก		หมายเหตุ
			ปกติ	ไม่ปกติ	ปลดเมนไฟ 1 ชม.	ปลดเมนไฟ 2 ชม.	
EME-26-03	ชั้น26	ST-01	/			/	
EME-26-04	ชั้น26	ST-02	/			/	
EME-26-05	ชั้น26	โซน2	/			/	
EME-26-06	ชั้น26	โซน2	/			/	
EME-26-07	ชั้น26	โซน1	/			/	
EME-26-08	ชั้น26	โซน1	/			/	
EME-26-09	ชั้น26	โซน1	/			/	
EME-27-01	ชั้น27	โถงลิฟต์โดยสาร	/			/	
EME-27-02	ชั้น27	Fire Man Lift	/			/	
EME-27-03	ชั้น27	ST-01	/			/	
EME-27-04	ชั้น27	ST-02	/			/	
EME-27-05	ชั้น27	โซน2	/			/	
EME-27-06	ชั้น27	โซน2	/			/	
EME-27-07	ชั้น27	โซน1	/			/	
EME-27-08	ชั้น27	โซน1	/			/	
EME-27-09	ชั้น27	โซน1	/			/	
EME-28-01	ชั้น28	โถงลิฟต์โดยสาร	/			/	
EME-28-02	ชั้น28	Fire Man Lift	/			/	
EME-28-03	ชั้น28	ST-01	/			/	
EME-28-04	ชั้น28	ST-02	/			/	
EME-28-05	ชั้น28	โซน2	/			/	
EME-28-06	ชั้น28	โซน2	/			/	
EME-28-07	ชั้น28	โซน1	/			/	
EME-28-08	ชั้น28	โซน1	/			/	
EME-28-09	ชั้น28	โซน1	/			/	
EME-29-01	ชั้น29	โถงลิฟต์โดยสาร	/			/	
EME-29-02	ชั้น29	Fire Man Lift	/			/	
EME-29-03	ชั้น29	ST-01	/			/	
EME-29-04	ชั้น29	ST-02	/			/	
EME-29-05	ชั้น29	โซน2	/			/	
EME-29-06	ชั้น29	โซน2	/			/	
EME-29-07	ชั้น29	โซน1	/			/	
EME-29-08	ชั้น29	โซน1	/			/	
EME-29-09	ชั้น29	โซน1	/			/	
EME-30-01	ชั้น30	โถงลิฟต์โดยสาร	/			/	
EME-30-02	ชั้น30	Fire Man Lift	/			/	
EME-30-03	ชั้น30	ST-01	/			/	
EME-30-04	ชั้น30	ST-02	/			/	
EME-30-05	ชั้น30	โซน2	/			/	
EME-30-06	ชั้น30	โซน2	/			/	
EME-30-07	ชั้น30	โซน1	/			/	
EME-30-08	ชั้น30	โซน1	/			/	
EME-30-09	ชั้น30	โซน1	/			/	

แบบฟอร์มตรวจสอบไฟแสงสว่างฉุกเฉินประจำเดือน

THE WORKS

Monthly Emergency Light Check List

อาคาร : ศาลาลย์ ชิตี รีสอร์ท สถานีพระนั่งเกล้า - เจ้าพระยา

เดือน/ปี

เมษายน ๒๕๖๗

รหัสอุปกรณ์	ชั้น	สถานที่	สถานะชาร์จเจอร์		ตรวจเช็คหลังปลดเมนไฟ/ถอดปลั๊ก		หมายเหตุ
			ปกติ	ไม่ปกติ	ปลดเมนไฟ 1 ชม.	ปลดเมนไฟ 2 ชม.	
EME-31-01	ชั้น31	โถงลิฟต์โดยสาร	/			/	
EME-31-02	ชั้น31	Fire Man Lift	/			/	
EME-31-03	ชั้น31	ST-01	/			/	
EME-31-04	ชั้น31	ST-02	/			/	
EME-31-05	ชั้น31	โชน2	/			/	
EME-31-06	ชั้น31	โชน2	/			/	
EME-31-07	ชั้น31	โชน1	/			/	
EME-31-08	ชั้น31	โชน1	/			/	
EME-31-09	ชั้น31	โชน1	/			/	
EME-32-01	ชั้น32	โถงลิฟต์โดยสาร	/			/	
EME-32-02	ชั้น32	Fire Man Lift	/			/	
EME-32-03	ชั้น32	ST-01	/			/	
EME-32-04	ชั้น32	ST-02	/			/	
EME-32-05	ชั้น32	โชน2	/			/	
EME-32-06	ชั้น32	โชน2	/			/	
EME-33-01	ชั้น33	โถงลิฟต์โดยสาร	/			/	
EME-33-02	ชั้น33	ห้องประชุม	/			/	
EME-33-03	ชั้น33	ห้องสกายเล้าท์	/			/	
EME-33-04	ชั้น33	ห้อง Booster Pump	/			/	
EME-33-05	ชั้น33	ห้อง Lift	/			/	

หมายเหตุ: โปรดระบุเครื่องหมาย ☒ ปกติ ☒ ไม่ปกติ

ข้อเสนอแนะ:

ตรวจเช็คโดย :

ตรวจสอบโดย :

ทบทวนตรวจสอบโดย :

ช่างอาคาร : จิตรพงศ์

หัวหน้าช่าง : จิตรพงศ์

ผู้จัดการอาคาร : จิตรพงศ์

วันที่ : 31, 03, 67

วันที่ : 31, 03, 67

วันที่ : 04, 04, 67

แบบฟอร์มตรวจสอบไฟแสงสว่างฉุกเฉินประจำเดือน

Monthly Emergency Light Check List

THE
WORKS

อาคาร :

ศุภาลัย ชิตี รีสอร์ท สถานิพระนั่งเกล้า - เจ้าพระยา

เดือน/ปี

เมษายน/2567

รหัสอุปกรณ์	ชั้น	สถานที่	สถานะชาร์จเจอร์		ตรวจเช็คหลังปลดเมนไฟ/ถอดปลั๊ก		หมายเหตุ
			ปกติ	ไม่ปกติ	ปลดเมนไฟ 1 ชม.	ปลดเมนไฟ 2 ชม.	
EME-07-01	ชั้น7	โถงลิฟต์โดยสาร	/			/	
EME-07-02	ชั้น7	Fire Man Lift	/			/	
EME-07-03	ชั้น7	ST-01	/			/	
EME-07-04	ชั้น7	ST-02	/			/	
EME-07-05	ชั้น7	โซน2	/			/	
EME-07-06	ชั้น7	โซน2	/			/	
EME-07-07	ชั้น7	โซน1	/			/	
EME-07-08	ชั้น7	โซน1	/			/	
EME-07-09	ชั้น7	โซน1	/			/	
EME-08-01	ชั้น8	โถงลิฟต์โดยสาร	/			/	
EME-08-02	ชั้น8	Fire Man Lift	/			/	
EME-08-03	ชั้น8	ST-01	/			/	
EME-08-04	ชั้น8	ST-02	/			/	
EME-08-05	ชั้น8	โซน2	/			/	
EME-08-06	ชั้น8	โซน2	/			/	
EME-08-07	ชั้น8	โซน1	/			/	
EME-08-08	ชั้น8	โซน1	/			/	
EME-08-09	ชั้น8	โซน1	/			/	
EME-09-01	ชั้น9	โถงลิฟต์โดยสาร	/			/	
EME-09-02	ชั้น9	Fire Man Lift	/			/	
EME-09-03	ชั้น9	ST-01	/			/	
EME-09-04	ชั้น9	ST-02	/			/	
EME-09-05	ชั้น9	โซน2	/			/	
EME-09-06	ชั้น9	โซน2	/			/	
EME-09-07	ชั้น9	โซน1	/			/	
EME-09-08	ชั้น9	โซน1	/			/	
EME-09-09	ชั้น9	โซน1	/			/	
EME-10-01	ชั้น10	โถงลิฟต์โดยสาร	/			/	
EME-10-02	ชั้น10	Fire Man Lift	/			/	
EME-10-03	ชั้น10	ST-01	/			/	
EME-10-04	ชั้น10	ST-02	/			/	
EME-10-05	ชั้น10	โซน2	/			/	
EME-10-06	ชั้น10	โซน2	/			/	
EME-10-07	ชั้น10	โซน1	/			/	
EME-10-08	ชั้น10	โซน1	/			/	
EME-10-09	ชั้น10	โซน1	/			/	
EME-11-01	ชั้น11	โถงลิฟต์โดยสาร	/			/	
EME-11-02	ชั้น11	Fire Man Lift	/			/	
EME-11-03	ชั้น11	ST-01	/			/	
EME-11-04	ชั้น11	ST-02	/			/	
EME-11-05	ชั้น11	โซน2	/			/	
EME-11-06	ชั้น11	โซน2	/			/	
EME-11-07	ชั้น11	โซน1	/			/	
EME-11-08	ชั้น11	โซน1	/			/	

แบบฟอร์มตรวจสอบไฟแสงสว่างฉุกเฉินประจำเดือน

Monthly Emergency Light Check List



อาคาร : ศาลาชัย ชิต ธีรสิทธิ์ สถานีพระนั่งเกล้า - เจ้าพระยา

เดือน/ปี

เมษายน/2567

รหัสอุปกรณ์	ชั้น	สถานที่	สถานะชาร์จเจอร์		ตรวจเช็คหลังปลดเมนไฟ/ถอดปลั๊ก		หมายเหตุ
			ปกติ	ไม่ปกติ	ปลดเมนไฟ 1 ชม.	ปลดเมนไฟ 2 ชม.	
EME-01-01	ชั้น1	หน้าห้องนิติ	/			/	
EME-01-02	ชั้น1	โถงลิฟต์โดยสาร	/			/	
EME-01-03	ชั้น1	โถงลิฟต์โดยสาร	/			/	
EME-01-04	ชั้น1	Fire Man Lift	/			/	
EME-01-05	ชั้น1	หน้าห้องแม่บ้าน	/			/	
EME-01-06	ชั้น1	ห้อง Fire Pump	/			/	
EME-01-07	ชั้น1	ห้อง Fire Pump	/			/	
EME-01-08	ชั้น1	ST-01	/			/	
EME-01-09	ชั้น1	ST-02	/			/	
EME-02-01	ชั้น2	โถงลิฟต์โดยสาร	/			/	
EME-02-02	ชั้น2	Fire Man Lift	/			/	
EME-02-03	ชั้น2	Control Room	/			/	
EME-02-04	ชั้น2	ห้องGen	/			/	
EME-02-05	ชั้น2	ห้อง MDB	/			/	
EME-02-06	ชั้น2	ห้อง MDB	/			/	
EME-02-07	ชั้น2	ST-01	/			/	
EME-02-08	ชั้น2	ST-02	/			/	
EME-03-01	ชั้น3	โถงลิฟต์โดยสาร	/			/	
EME-03-02	ชั้น3	Fire Man Lift	/			/	
EME-03-03	ชั้น3	ST-01	/			/	
EME-03-04	ชั้น3	ST-02	/			/	
EME-04-01	ชั้น4	โถงลิฟต์โดยสาร	/			/	
EME-04-02	ชั้น4	Fire Man Lift	/			/	
EME-04-03	ชั้น4	ST-01	/			/	
EME-04-04	ชั้น4	ST-02	/			/	
EME-05-01	ชั้น5	โถงลิฟต์โดยสาร	/			/	
EME-05-02	ชั้น5	Fire Man Lift	/			/	
EME-05-03	ชั้น5	ST-01	/			/	
EME-05-04	ชั้น5	ST-02	/			/	
EME-05-05	ชั้น5	ห้องอัดอากาศ	/			/	
EME-05-06	ชั้น5	ห้องปั๊มสระ	/			/	
EME-06-01	ชั้น6	โถงลิฟต์โดยสาร	/			/	
EME-06-02	ชั้น6	Fire Man Lift	/			/	
EME-06-03	ชั้น6	ST-01	/			/	
EME-06-04	ชั้น6	ST-02	/			/	
EME-06-05	ชั้น6	โชน2	/			/	
EME-06-06	ชั้น6	โชน2	/			/	
EME-06-07	ชั้น6	โชน1	/			/	
EME-06-08	ชั้น6	โชน1	/			/	
EME-06-09	ชั้น6	โชน1	/			/	
EME-06-10	ชั้น6	ห้องออกกำลังกาย	/			/	
EME-06-11	ชั้น6	ห้องออกกำลังกาย	/			/	
EME-06-12	ชั้น6	ห้องน้ำชาย	/			/	
EME-06-13	ชั้น6	ห้องน้ำหญิง	/			/	

แบบฟอร์มตรวจสอบไฟแสงสว่างฉุกเฉินประจำเดือน

Monthly Emergency Light Check List

THE
WORKS

อาคาร : ศุภาลัย ซิตี้ รีสอร์ท สถานีนั่งเกล้า - เจ้าพระยา

เดือนปี

เมษายน/2567

รหัสอุปกรณ์	ชั้น	สถานที่	สถานะชาร์จเจอร์		ตรวจเช็คหลังปลดเมนไฟ/ถอดปลั๊ก		หมายเหตุ
			ปกติ	ไม่ปกติ	ปลดเมนไฟ 1 ชม.	ปลดเมนไฟ 2 ชม.	
EME-11-09	ชั้น11	โชน1	/			/	
EME-12-01	ชั้น12	โถงลิฟต์โดยสาร	/			/	
EME-12-02	ชั้น12	Fire Man Lift	/			/	
EME-12-03	ชั้น12	ST-01	/			/	
EME-12-04	ชั้น12	ST-02	/			/	
EME-12-05	ชั้น12	โชน2	/			/	
EME-12-06	ชั้น12	โชน2	/			/	
EME-12-07	ชั้น12	โชน1	/			/	
EME-12-08	ชั้น12	โชน1	/			/	
EME-12-09	ชั้น12	โชน1	/			/	
EME-12A-01	ชั้น12A	โถงลิฟต์โดยสาร	/			/	
EME-12A-02	ชั้น12A	Fire Man Lift	/			/	
EME-12A-03	ชั้น12A	ST-01	/			/	
EME-12A-04	ชั้น12A	ST-02	/			/	
EME-12A-05	ชั้น12A	โชน2	/			/	
EME-12A-06	ชั้น12A	โชน2	/			/	
EME-12A-07	ชั้น12A	โชน1	/			/	
EME-12A-08	ชั้น12A	โชน1	/			/	
EME-12A-09	ชั้น12A	โชน1	/			/	
EME-14-01	ชั้น14	โถงลิฟต์โดยสาร	/			/	
EME-14-02	ชั้น14	Fire Man Lift	/			/	
EME-14-03	ชั้น14	ST-01	/			/	
EME-14-04	ชั้น14	SI-02	/			/	
EME-14-05	ชั้น14	โชน2	/			/	
EME-14-06	ชั้น14	โชน2	/			/	
EME-14-07	ชั้น14	โชน1	/			/	
EME-14-08	ชั้น14	โชน1	/			/	
EME-14-09	ชั้น14	โชน1	/			/	
EME-15-01	ชั้น15	โถงลิฟต์โดยสาร	/			/	
EME-15-02	ชั้น15	Fire Man Lift	/			/	
EME-15-03	ชั้น15	ST-01	/			/	
EME-15-04	ชั้น15	ST-02	/			/	
EME-15-05	ชั้น15	โชน2	/			/	
EME-15-06	ชั้น15	โชน2	/			/	
EME-15-07	ชั้น15	โชน1	/			/	
EME-15-08	ชั้น15	โชน1	/			/	
EME-15-09	ชั้น15	โชน1	/			/	
EME-16-01	ชั้น16	โถงลิฟต์โดยสาร	/			/	
EME-16-02	ชั้น16	Fire Man Lift	/			/	
EME-16-03	ชั้น16	ST-01	/			/	
EME-16-04	ชั้น16	ST-02	/			/	
EME-16-05	ชั้น16	โชน2	/			/	
EME-16-06	ชั้น16	โชน2	/			/	

แบบฟอร์มตรวจสอบไฟแสงสว่างฉุกเฉินประจำเดือน

Monthly Emergency Light Check List

THE
WORKS

อาคาร : ศุภาลัย ซิตี้ รีสอร์ท สถานิพระนั่งเกล้า - เจ้าพระยา

เดือนปี

เมษายน/2567

รหัสอุปกรณ์	ชั้น	สถานที่	สถานะชาร์จเจอร์		ตรวจเช็คหลังปลดเมนไฟ/ถอดปลั๊ก		หมายเหตุ
			ปกติ	ไม่ปกติ	ปลดเมนไฟ 1 ชม.	ปลดเมนไฟ 2 ชม.	
EME-16-07	ชั้น16	โซน1	/			/	
EME-16-08	ชั้น16	โซน1	/			/	
EME-16-09	ชั้น16	โซน1	/			/	
EME-17-01	ชั้น17	โถงลิฟต์โดยสาร	/			/	
EME-17-02	ชั้น17	Fire Man Lift	/			/	
EME-17-03	ชั้น17	ST-01	/			/	
EME-17-04	ชั้น17	ST-02	/			/	
EME-17-05	ชั้น17	โซน2	/			/	
EME-17-06	ชั้น17	โซน2	/			/	
EME-17-07	ชั้น17	โซน1	/			/	
EME-17-08	ชั้น17	โซน1	/			/	
EME-17-09	ชั้น17	โซน1	/			/	
EME-18-01	ชั้น18	โถงลิฟต์โดยสาร	/			/	
EME-18-02	ชั้น18	Fire Man Lift	/			/	
EME-18-03	ชั้น18	ST-01	/			/	
EME-18-04	ชั้น18	ST-02	/			/	
EME-18-05	ชั้น18	โซน2	/			/	
EME-18-06	ชั้น18	โซน2	/			/	
EME-18-07	ชั้น18	โซน1	/			/	
EME-18-08	ชั้น18	โซน1	/			/	
EME-18-09	ชั้น18	โซน1	/			/	
EME-19-01	ชั้น19	โถงลิฟต์โดยสาร	/			/	
EME-19-02	ชั้น19	Fire Man Lift	/			/	
EME-19-03	ชั้น19	ST-01	/			/	
EME-19-04	ชั้น19	ST-02	/			/	
EME-19-05	ชั้น19	โซน2	/			/	
EME-19-06	ชั้น19	โซน2	/			/	
EME-19-07	ชั้น19	โซน1	/			/	
EME-19-08	ชั้น19	โซน1	/			/	
EME-19-09	ชั้น19	โซน1	/			/	
EME-20-01	ชั้น20	โถงลิฟต์โดยสาร	/			/	
EME-20-02	ชั้น20	Fire Man Lift	/			/	
EME-20-03	ชั้น20	ST-01	/			/	
EME-20-04	ชั้น20	ST-02	/			/	
EME-20-05	ชั้น20	โซน2	/			/	
EME-20-06	ชั้น20	โซน2	/			/	
EME-20-07	ชั้น20	โซน1	/			/	
EME-20-08	ชั้น20	โซน1	/			/	
EME-20-09	ชั้น20	โซน1	/			/	
EME-21-01	ชั้น21	โถงลิฟต์โดยสาร	/			/	
EME-21-02	ชั้น21	Fire Man Lift	/			/	
EME-21-03	ชั้น21	ST-01	/			/	
EME-21-04	ชั้น21	ST-02	/			/	

แบบฟอร์มตรวจสอบไฟแสงสว่างฉุกเฉินประจำเดือน

Monthly Emergency Light Check List

THE
WORKS

อาคาร : ศาลาลย์ ชิตี รีสอร์ท สถานีพระนั่งเกล้า - เจ้าพระยา

เดือน/ปี

เมษายน/2567

รหัสอุปกรณ์	ชั้น	สถานที่	สถานะชาร์จเจอร์		ตรวจเช็คหลังปลดเมนไฟ/ถอดปลั๊ก		หมายเหตุ
			ปกติ	ไม่ปกติ	ปลดเมนไฟ 1 ชม.	ปลดเมนไฟ 2 ชม.	
EME-21-05	ชั้น21	โชน2	/			/	
EME-21-06	ชั้น21	โชน2	/			/	
EME-21-07	ชั้น21	โชน1	/			/	
EME-21-08	ชั้น21	โชน1	/			/	
EME-21-09	ชั้น21	โชน1	/			/	
EME-22-01	ชั้น22	โถงลิฟต์โดยสาร	/			/	
EME-22-02	ชั้น22	Fire Man Lift	/			/	
EME-22-03	ชั้น22	ST-01	/			/	
EME-22-04	ชั้น22	ST-02	/			/	
EME-22-05	ชั้น22	โชน2	/			/	
EME-22-06	ชั้น22	โชน2	/			/	
EME-22-07	ชั้น22	โชน1	/			/	
EME-22-08	ชั้น22	โชน1	/			/	
EME-22-09	ชั้น22	โชน1	/			/	
EME-23-01	ชั้น23	โถงลิฟต์โดยสาร	/			/	
EME-23-02	ชั้น23	Fire Man Lift	/			/	
EME-23-03	ชั้น23	ST-01	/			/	
EME-23-04	ชั้น23	ST-02	/			/	
EME-23-05	ชั้น23	โชน2	/			/	
EME-23-06	ชั้น23	โชน2	/			/	
EME-23-07	ชั้น23	โชน1	/			/	
EME-23-08	ชั้น23	โชน1	/			/	
EME-23-09	ชั้น23	โชน1	/			/	
EME-24-01	ชั้น24	โถงลิฟต์โดยสาร	/			/	
EME-24-02	ชั้น24	Fire Man Lift	/			/	
EME-24-03	ชั้น24	ST-01	/			/	
EME-24-04	ชั้น24	ST-02	/			/	
EME-24-05	ชั้น24	โชน2	/			/	
EME-24-06	ชั้น24	โชน2	/			/	
EME-24-07	ชั้น24	โชน1	/			/	
EME-24-08	ชั้น24	โชน1	/			/	
EME-24-09	ชั้น24	โชน1	/			/	
EME-25-01	ชั้น25	โถงลิฟต์โดยสาร	/			/	
EME-25-02	ชั้น25	Fire Man Lift	/			/	
EME-25-03	ชั้น25	ST-01	/			/	
EME-25-04	ชั้น25	ST-02	/			/	
EME-25-05	ชั้น25	โชน2	/			/	
EME-25-06	ชั้น25	โชน2	/			/	
EME-25-07	ชั้น25	โชน1	/			/	
EME-25-08	ชั้น25	โชน1	/			/	
EME-25-09	ชั้น25	โชน1	/			/	
EME-26-01	ชั้น26	โถงลิฟต์โดยสาร	/			/	
EME-26-02	ชั้น26	Fire Man Lift	/			/	

แบบฟอร์มตรวจสอบไฟแสงสว่างฉุกเฉินประจำเดือน

Monthly Emergency Light Check List

THE
WORKS

อาคาร : ศาลาชัย ชิตี รีสอร์ท สถานีพระนั่งเกล้า - เจ้าพระยา

เดือน/ปี

เมษายน/2567

รหัสอุปกรณ์	ชั้น	สถานที่	สถานะชาร์จเจอร์		ตรวจเช็คหลังปลดเมนไฟ/ถอดปลั๊ก		หมายเหตุ
			ปกติ	ไม่ปกติ	ปลดเมนไฟ 1 ชม.	ปลดเมนไฟ 2 ชม.	
EME-26-03	ชั้น26	ST-01	/			/	
EME-26-04	ชั้น26	ST-02	/			/	
EME-26-05	ชั้น26	โชน2	/			/	
EME-26-06	ชั้น26	โชน2	/			/	
EME-26-07	ชั้น26	โชน1	/			/	
EME-26-08	ชั้น26	โชน1	/			/	
EME-26-09	ชั้น26	โชน1	/			/	
EME-27-01	ชั้น27	โถงลิฟต์โดยสาร	/			/	
EME-27-02	ชั้น27	Fire Man Lift	/			/	
EME-27-03	ชั้น27	ST-01	/			/	
EME-27-04	ชั้น27	ST-02	/			/	
EME-27-05	ชั้น27	โชน2	/			/	
EME-27-06	ชั้น27	โชน2	/			/	
EME-27-07	ชั้น27	โชน1	/			/	
EME-27-08	ชั้น27	โชน1	/			/	
EME-27-09	ชั้น27	โชน1	/			/	
EME-28-01	ชั้น28	โถงลิฟต์โดยสาร	/			/	
EME-28-02	ชั้น28	Fire Man Lift	/			/	
EME-28-03	ชั้น28	ST-01	/			/	
EME-28-04	ชั้น28	ST-02	/			/	
EME-28-05	ชั้น28	โชน2	/			/	
EME-28-06	ชั้น28	โชน2	/			/	
EME-28-07	ชั้น28	โชน1	/			/	
EME-28-08	ชั้น28	โชน1	/			/	
EME-28-09	ชั้น28	โชน1	/			/	
EME-29-01	ชั้น29	โถงลิฟต์โดยสาร	/			/	
EME-29-02	ชั้น29	Fire Man Lift	/			/	
EME-29-03	ชั้น29	ST-01	/			/	
EME-29-04	ชั้น29	ST-02	/			/	
EME-29-05	ชั้น29	โชน2	/			/	
EME-29-06	ชั้น29	โชน2	/			/	
EME-29-07	ชั้น29	โชน1	/			/	
EME-29-08	ชั้น29	โชน1	/			/	
EME-29-09	ชั้น29	โชน1	/			/	
EME-30-01	ชั้น30	โถงลิฟต์โดยสาร	/			/	
EME-30-02	ชั้น30	Fire Man Lift	/			/	
EME-30-03	ชั้น30	ST-01	/			/	
EME-30-04	ชั้น30	ST-02	/			/	
EME-30-05	ชั้น30	โชน2	/			/	
EME-30-06	ชั้น30	โชน2	/			/	
EME-30-07	ชั้น30	โชน1	/			/	
EME-30-08	ชั้น30	โชน1	/			/	
EME-30-09	ชั้น30	โชน1	/			/	

แบบฟอร์มตรวจสอบไฟแสงสว่างฉุกเฉินประจำเดือน

Monthly Emergency Light Check List

THE WORKS

อาคาร :

ศุภาลัย ชิตี รีสอร์ท สถานีพระนั่งเกล้า - เจ้าพระยา

เดือน/ปี

เมษายน/2567

รหัสอุปกรณ์	ชั้น	สถานที่	สถานะชาร์จเจอร์		ตรวจเช็คหลังปลดเมนไฟ/ถอดปลั๊ก		หมายเหตุ
			ปกติ	ไม่ปกติ	ปลดเมนไฟ 1 ชม.	ปลดเมนไฟ 2 ชม.	
EME-31-01	ชั้น31	โถงลิฟต์โดยสาร	/			/	
EME-31-02	ชั้น31	Fire Man Lift	/			/	
EME-31-03	ชั้น31	ST-01	/			/	
EME-31-04	ชั้น31	ST-02	/			/	
EME-31-05	ชั้น31	โชน2	/			/	
EME-31-06	ชั้น31	โชน2	/			/	
EME-31-07	ชั้น31	โชน1	/			/	
EME-31-08	ชั้น31	โชน1	/			/	
EME-31-09	ชั้น31	โชน1	/			/	
EME-32-01	ชั้น32	โถงลิฟต์โดยสาร	/			/	
EME-32-02	ชั้น32	Fire Man Lift	/			/	
EME-32-03	ชั้น32	ST-01	/			/	
EME-32-04	ชั้น32	ST-02	/			/	
EME-32-05	ชั้น32	โชน2	/			/	
EME-32-06	ชั้น32	โชน2	/			/	
EME-33-01	ชั้น33	โถงลิฟต์โดยสาร	/			/	
EME-33-02	ชั้น33	ห้องประชุม	/			/	
EME-33-03	ชั้น33	ห้องสกายเล้าท์	/			/	
EME-33-04	ชั้น33	ห้อง Booster Pump	/			/	
EME-33-05	ชั้น33	ห้อง Lift	/			/	

หมายเหตุ:

โปรดระบุเครื่องหมาย

☒ ปกติ

☐ ไม่ปกติ

ข้อเสนอแนะ:

ตรวจเช็คโดย :

ช่างอาคาร :

วันที่ :

ตรวจสอบโดย :

หัวหน้าช่าง :

วันที่ :

ทบทวนตรวจสอบโดย :

ผู้จัดการอาคาร :

วันที่ :

แบบฟอร์มตรวจสอบไฟแสงสว่างฉุกเฉินประจำเดือน

Monthly Emergency Light Check List

THE
WORKS

อาคาร : ศุภาลัย ซิตี้ รีสอร์ท สถานีพระนั่งเกล้า - เจ้าพระยา

เดือน/ปี 27/05/67

รหัสอุปกรณ์	ชั้น	สถานที่	สถานะชาร์จเจอร์		ตรวจเช็คหลังปลดเมนไฟ/ถอดปลั๊ก		หมายเหตุ
			ปกติ	ไม่ปกติ	ปลดเมนไฟ 1 ชม.	ปลดเมนไฟ 2 ชม.	
EME-01-01	ชั้น1	หน้าห้องนิติ	/		/	/	
EME-01-02	ชั้น1	โถงลิฟต์โดยสาร	/		/	/	
EME-01-03	ชั้น1	โถงลิฟต์โดยสาร	/		/	/	
EME-01-04	ชั้น1	Fire Man Lift	/		/	/	
EME-01-05	ชั้น1	หน้าห้องแม่บ้าน	/		/	/	
EME-01-06	ชั้น1	ห้อง Fire Pump	/		/	/	
EME-01-07	ชั้น1	ห้อง Fire Pump	/		/	/	
EME-01-08	ชั้น1	ST-0'	/		/	/	
EME-01-09	ชั้น1	ST-02	/		/	/	
EME-02-01	ชั้น2	โถงลิฟต์โดยสาร	/		/	/	
EME-02-02	ชั้น2	Fire Man Lift	/		/	/	
EME-02-03	ชั้น2	Control Room	/		/	/	
EME-02-04	ชั้น2	ห้องGen	/		/	/	
EME-02-05	ชั้น2	ห้อง MDB	/		/	/	
EME-02-06	ชั้น2	ห้อง MDB	/		/	/	
EME-02-07	ชั้น2	ST-0'	/		/	/	
EME-02-08	ชั้น2	ST-02	/		/	/	
EME-03-01	ชั้น3	โถงลิฟต์โดยสาร	/		/	/	
EME-03-02	ชั้น3	Fire Man Lift	/		/	/	
EME-03-03	ชั้น3	ST-0'	/		/	/	
EME-03-04	ชั้น3	ST-02	/		/	/	
EME-04-01	ชั้น4	โถงลิฟต์โดยสาร	/		/	/	
EME-04-02	ชั้น4	Fire Man Lift	/		/	/	
EME-04-03	ชั้น4	ST-0'	/		/	/	
EME-04-04	ชั้น4	ST-02	/		/	/	
EME-05-01	ชั้น5	โถงลิฟต์โดยสาร	/		/	/	
EME-05-02	ชั้น5	Fire Man Lift	/		/	/	
EME-05-03	ชั้น5	ST-0'	/		/	/	
EME-05-04	ชั้น5	ST-02	/		/	/	
EME-05-05	ชั้น5	ห้องอัดอากาศ	/		/	/	
EME-05-06	ชั้น5	ห้องปั๊มสระ	/		/	/	
EME-06-01	ชั้น6	โถงลิฟต์โดยสาร	/		/	/	
EME-06-02	ชั้น6	Fire Man Lift	/		/	/	
EME-06-03	ชั้น6	ST-0'	/		/	/	
EME-06-04	ชั้น6	ST-02	/		/	/	
EME-06-05	ชั้น6	โซน2	/		/	/	
EME-06-06	ชั้น6	โซน2	/		/	/	
EME-06-07	ชั้น6	โซน1	/		/	/	
EME-06-08	ชั้น6	โซน1	/		/	/	
EME-06-09	ชั้น6	โซน1	/		/	/	
EME-06-10	ชั้น6	ห้องออกกำลังกาย	/		/	/	
EME-06-11	ชั้น6	ห้องออกกำลังกาย	/		/	/	
EME-06-12	ชั้น6	ห้องน้ำชาย	/		/	/	
EME-06-13	ชั้น6	ห้องน้ำหญิง	/		/	/	

แบบฟอร์มตรวจสอบไฟแสงสว่างฉุกเฉินประจำเดือน

Monthly Emergency Light Check List

THE WORKS

อาคาร : ศุภาลัย ซิตี้ รีสอร์ท สถานีพระนั่งเกล้า - เจ้าพระยา

เดือน/ปี 27/05/67

รหัสอุปกรณ์	ชั้น	สถานที่	สถานะชาร์จเจอร์		ตรวจเช็คหลังปลดเมนไฟ/ถอดปลั๊ก		หมายเหตุ
			ปกติ	ไม่ปกติ	ปลดเมนไฟ 1 ชม.	ปลดเมนไฟ 2 ชม.	
EME-07-01	ชั้น7	โถงลิฟต์โดยสาร	/		/	/	
EME-07-02	ชั้น7	Fire Man Lift	/		/	/	
EME-07-03	ชั้น7	ST-0'	/		/	/	
EME-07-04	ชั้น7	ST-02	/		/	/	
EME-07-05	ชั้น7	โซน2	/		/	/	
EME-07-06	ชั้น7	โซน2	/		/	/	
EME-07-07	ชั้น7	โซน1	/		/	/	
EME-07-08	ชั้น7	โซน1	/		/	/	
EME-07-09	ชั้น7	โซน1	/		/	/	
EME-08-01	ชั้น8	โถงลิฟต์โดยสาร	/		/	/	
EME-08-02	ชั้น8	Fire Man Lift	/		/	/	
EME-08-03	ชั้น8	ST-0'	/		/	/	
EME-08-04	ชั้น8	ST-02	/		/	/	
EME-08-05	ชั้น8	โซน2	/		/	/	
EME-08-06	ชั้น8	โซน2	/		/	/	
EME-08-07	ชั้น8	โซน1	/		/	/	
EME-08-08	ชั้น8	โซน1	/		/	/	
EME-08-09	ชั้น8	โซน1	/		/	/	
EME-09-01	ชั้น9	โถงลิฟต์โดยสาร	/		/	/	
EME-09-02	ชั้น9	Fire Man Lift	/		/	/	
EME-09-03	ชั้น9	ST-0'	/		/	/	
EME-09-04	ชั้น9	ST-02	/		/	/	
EME-09-05	ชั้น9	โซน2	/		/	/	
EME-09-06	ชั้น9	โซน2	/		/	/	
EME-09-07	ชั้น9	โซน1	/		/	/	
EME-09-08	ชั้น9	โซน1	/		/	/	
EME-09-09	ชั้น9	โซน1	/		/	/	
EME-10-01	ชั้น10	โถงลิฟต์โดยสาร	/		/	/	
EME-10-02	ชั้น10	Fire Man Lift	/		/	/	
EME-10-03	ชั้น10	ST-0'	/		/	/	
EME-10-04	ชั้น10	ST-02	/		/	/	
EME-10-05	ชั้น10	โซน2	/		/	/	
EME-10-06	ชั้น10	โซน2	/		/	/	
EME-10-07	ชั้น10	โซน1	/		/	/	
EME-10-08	ชั้น10	โซน1	/		/	/	
EME-10-09	ชั้น10	โซน1	/		/	/	
EME-11-01	ชั้น11	โถงลิฟต์โดยสาร	/		/	/	
EME-11-02	ชั้น11	Fire Man Lift	/		/	/	
EME-11-03	ชั้น11	ST-0'	/		/	/	
EME-11-04	ชั้น11	ST-02	/		/	/	
EME-11-05	ชั้น11	โซน2	/		/	/	
EME-11-06	ชั้น11	โซน2	/		/	/	
EME-11-07	ชั้น11	โซน1	/		/	/	
EME-11-08	ชั้น11	โซน1	/		/	/	

แบบฟอร์มตรวจสอบไฟแสงสว่างฉุกเฉินประจำเดือน

Monthly Emergency Light Check List

THE WORKS

อาคาร : ศาลา ชิตี้ รีสอร์ท สถานิพระนั่งเกล้า - เจ้าพระยา

เดือนปี 27/05/67

รหัสอุปกรณ์	ชั้น	สถานที่	สถานะชาร์จเจอร์		ตรวจเช็คหลังปลดเมนไฟ/ถอดปลั๊ก		หมายเหตุ
			ปกติ	ไม่ปกติ	ปลดเมนไฟ 1 ชม.	ปลดเมนไฟ 2 ชม.	
EME-11-09	ชั้น11	โชน1	/		/	/	
EME-12-01	ชั้น12	โถงลิฟต์โดยสาร	/		/	/	
EME-12-02	ชั้น12	Fire Man Lift	/		/	/	
EME-12-03	ชั้น12	ST-01	/		/	/	
EME-12-04	ชั้น12	ST-02	/		/	/	
EME-12-05	ชั้น12	โชน2	/		/	/	
EME-12-06	ชั้น12	โชน2	/		/	/	
EME-12-07	ชั้น12	โชน1	/		/	/	
EME-12-08	ชั้น12	โชน1	/		/	/	
EME-12-09	ชั้น12	โชน1	/		/	/	
EME-12A-01	ชั้น12A	โถงลิฟต์โดยสาร	/		/	/	
EME-12A-02	ชั้น12A	Fire Man Lift	/		/	/	
EME-12A-03	ชั้น12A	ST-01	/		/	/	
EME-12A-04	ชั้น12A	ST-02	/		/	/	
EME-12A-05	ชั้น12A	โชน2	/		/	/	
EME-12A-06	ชั้น12A	โชน2	/		/	/	
EME-12A-07	ชั้น12A	โชน1	/		/	/	
EME-12A-08	ชั้น12A	โชน1	/		/	/	
EME-12A-09	ชั้น12A	โชน1	/		/	/	
EME-14-01	ชั้น14	โถงลิฟต์โดยสาร	/		/	/	
EME-14-02	ชั้น14	Fire Man Lift	/		/	/	
EME-14-03	ชั้น14	ST-01	/		/	/	
EME-14-04	ชั้น14	ST-02	/		/	/	
EME-14-05	ชั้น14	โชน2	/		/	/	
EME-14-06	ชั้น14	โชน2	/		/	/	
EME-14-07	ชั้น14	โชน1	/		/	/	
EME-14-08	ชั้น14	โชน1	/		/	/	
EME-14-09	ชั้น14	โชน1	/		/	/	
EME-15-01	ชั้น15	โถงลิฟต์โดยสาร	/		/	/	
EME-15-02	ชั้น15	Fire Man Lift	/		/	/	
EME-15-03	ชั้น15	ST-01	/		/	/	
EME-15-04	ชั้น15	ST-02	/		/	/	
EME-15-05	ชั้น15	โชน2	/		/	/	
EME-15-06	ชั้น15	โชน2	/		/	/	
EME-15-07	ชั้น15	โชน1	/		/	/	
EME-15-08	ชั้น15	โชน1	/		/	/	
EME-15-09	ชั้น15	โชน1	/		/	/	
EME-16-01	ชั้น16	โถงลิฟต์โดยสาร	/		/	/	
EME-16-02	ชั้น16	Fire Man Lift	/		/	/	
EME-16-03	ชั้น16	ST-01	/		/	/	
EME-16-04	ชั้น16	ST-02	/		/	/	
EME-16-05	ชั้น16	โชน2	/		/	/	
EME-16-06	ชั้น16	โชน2	/		/	/	

แบบฟอร์มตรวจสอบไฟแสงสว่างฉุกเฉินประจำเดือน

Monthly Emergency Light Check List

THE WORKS

อาคาร : ศุภาลัย ซิตี้ รีสอร์ท สถานีพระนั่งเกล้า - เจ้าพระยา เดือน/ปี 27/05/67

รหัสอุปกรณ์	ชั้น	สถานที่	สถานะชาร์จเจอร์		ตรวจเช็คหลังปลดเมนไฟ/ถอดปลั๊ก		หมายเหตุ
			ปกติ	ไม่ปกติ	ปลดเมนไฟ 1 ชม.	ปลดเมนไฟ 2 ชม.	
EME-16-07	ชั้น16	โซน1	/		/	/	
EME-16-08	ชั้น16	โซน1	/		/	/	
EME-16-09	ชั้น16	โซน1	/		/	/	
EME-17-01	ชั้น17	โถงลิฟต์โดยสาร	/		/	/	
EME-17-02	ชั้น17	Fire Man Lift	/		/	/	
EME-17-03	ชั้น17	ST-01	/		/	/	
EME-17-04	ชั้น17	ST-02	/		/	/	
EME-17-05	ชั้น17	โซน2	/		/	/	
EME-17-06	ชั้น17	โซน2	/		/	/	
EME-17-07	ชั้น17	โซน1	/		/	/	
EME-17-08	ชั้น17	โซน1	/		/	/	
EME-17-09	ชั้น17	โซน1	/		/	/	
EME-18-01	ชั้น18	โถงลิฟต์โดยสาร	/		/	/	
EME-18-02	ชั้น18	Fire Man Lift	/		/	/	
EME-18-03	ชั้น18	ST-01	/		/	/	
EME-18-04	ชั้น18	ST-02	/		/	/	
EME-18-05	ชั้น18	โซน2	/		/	/	
EME-18-06	ชั้น18	โซน2	/		/	/	
EME-18-07	ชั้น18	โซน1	/		/	/	
EME-18-08	ชั้น18	โซน1	/		/	/	
EME-18-09	ชั้น18	โซน1	/		/	/	
EME-19-01	ชั้น19	โถงลิฟต์โดยสาร	/		/	/	
EME-19-02	ชั้น19	Fire Man Lift	/		/	/	
EME-19-03	ชั้น19	ST-01	/		/	/	
EME-19-04	ชั้น19	ST-02	/		/	/	
EME-19-05	ชั้น19	โซน2	/		/	/	
EME-19-06	ชั้น19	โซน2	/		/	/	
EME-19-07	ชั้น19	โซน1	/		/	/	
EME-19-08	ชั้น19	โซน1	/		/	/	
EME-19-09	ชั้น19	โซน1	/		/	/	
EME-20-01	ชั้น20	โถงลิฟต์โดยสาร	/		/	/	
EME-20-02	ชั้น20	Fire Man Lift	/		/	/	
EME-20-03	ชั้น20	ST-01	/		/	/	
EME-20-04	ชั้น20	ST-02	/		/	/	
EME-20-05	ชั้น20	โซน2	/		/	/	
EME-20-06	ชั้น20	โซน2	/		/	/	
EME-20-07	ชั้น20	โซน1	/		/	/	
EME-20-08	ชั้น20	โซน1	/		/	/	
EME-20-09	ชั้น20	โซน1	/		/	/	
EME-21-01	ชั้น21	โถงลิฟต์โดยสาร	/		/	/	
EME-21-02	ชั้น21	Fire Man Lift	/		/	/	
EME-21-03	ชั้น21	ST-01	/		/	/	
EME-21-04	ชั้น21	ST-02	/		/	/	

แบบฟอร์มตรวจสอบไฟแสงสว่างฉุกเฉินประจำเดือน

Monthly Emergency Light Check List

THE WORKS

อาคาร : ศาลา ชิตี้ รีสอร์ท สถานีพระนั่งเกล้า - เจ้าพระยา

เดือนปี ๒๗/๐๕/๖๗

รหัสอุปกรณ์	ชั้น	สถานที่	สถานะชาร์จเจอร์		ตรวจเช็คหลังปลดเมนไฟ/ถอดปลั๊ก		หมายเหตุ
			ปกติ	ไม่ปกติ	ปลดเมนไฟ 1 ชม.	ปลดเมนไฟ 2 ชม.	
EME-21-05	ชั้น21	โซน2	/		/	/	
EME-21-06	ชั้น21	โซน2	/		/	/	
EME-21-07	ชั้น21	โซน1	/		/	/	
EME-21-08	ชั้น21	โซน1	/		/	/	
EME-21-09	ชั้น21	โซน1	/		/	/	
EME-22-01	ชั้น22	โถงลิฟต์โดยสาร	/		/	/	
EME-22-02	ชั้น22	Fire Man Lift	/		/	/	
EME-22-03	ชั้น22	ST-01	/		/	/	
EME-22-04	ชั้น22	ST-02	/		/	/	
EME-22-05	ชั้น22	โซน2	/		/	/	
EME-22-06	ชั้น22	โซน2	/		/	/	
EME-22-07	ชั้น22	โซน1	/		/	/	
EME-22-08	ชั้น22	โซน1	/		/	/	
EME-22-09	ชั้น22	โซน1	/		/	/	
EME-23-01	ชั้น23	โถงลิฟต์โดยสาร	/		/	/	
EME-23-02	ชั้น23	Fire Man Lift	/		/	/	
EME-23-03	ชั้น23	ST-01	/		/	/	
EME-23-04	ชั้น23	ST-02	/		/	/	
EME-23-05	ชั้น23	โซน2	/		/	/	
EME-23-06	ชั้น23	โซน2	/		/	/	
EME-23-07	ชั้น23	โซน1	/		/	/	
EME-23-08	ชั้น23	โซน1	/		/	/	
EME-23-09	ชั้น23	โซน1	/		/	/	
EME-24-01	ชั้น24	โถงลิฟต์โดยสาร	/		/	/	
EME-24-02	ชั้น24	Fire Man Lift	/		/	/	
EME-24-03	ชั้น24	ST-01	/		/	/	
EME-24-04	ชั้น24	ST-02	/		/	/	
EME-24-05	ชั้น24	โซน2	/		/	/	
EME-24-06	ชั้น24	โซน2	/		/	/	
EME-24-07	ชั้น24	โซน1	/		/	/	
EME-24-08	ชั้น24	โซน1	/		/	/	
EME-24-09	ชั้น24	โซน1	/		/	/	
EME-25-01	ชั้น25	โถงลิฟต์โดยสาร	/		/	/	
EME-25-02	ชั้น25	Fire Man Lift	/		/	/	
EME-25-03	ชั้น25	ST-01	/		/	/	
EME-25-04	ชั้น25	ST-02	/		/	/	
EME-25-05	ชั้น25	โซน2	/		/	/	
EME-25-06	ชั้น25	โซน2	/		/	/	
EME-25-07	ชั้น25	โซน1	/		/	/	
EME-25-08	ชั้น25	โซน1	/		/	/	
EME-25-09	ชั้น25	โซน1	/		/	/	
EME-26-01	ชั้น26	โถงลิฟต์โดยสาร	/		/	/	
EME-26-02	ชั้น26	Fire Man Lift	/		/	/	

แบบฟอร์มตรวจสอบไฟแสงสว่างฉุกเฉินประจำเดือน

Monthly Emergency Light Check List

THE WORKS

อาคาร :

ศุภาลัย ชิตี รีสอร์ท สถานีพระนั่งเกล้า - เจ้าพระยา

เดือน/ปี

27/05/67

รหัสอุปกรณ์	ชั้น	สถานที่	สถานะชาร์จเจอร์		ตรวจเช็คหลังปลดเมนไฟ/ถอดปลั๊ก		หมายเหตุ
			ปกติ	ไม่ปกติ	ปลดเมนไฟ 1 ชม.	ปลดเมนไฟ 2 ชม.	
EME-26-03	ชั้น26	ST-01	/		/	/	
EME-26-04	ชั้น26	ST-02	/		/	/	
EME-26-05	ชั้น26	โชน2	/		/	/	
EME-26-06	ชั้น26	โชน2	/		/	/	
EME-26-07	ชั้น26	โชน1	/		/	/	
EME-26-08	ชั้น26	โชน1	/		/	/	
EME-26-09	ชั้น26	โชน1	/		/	/	
EME-27-01	ชั้น27	โถงลิฟต์โดยสาร	/		/	/	
EME-27-02	ชั้น27	Fire Man Lift	/		/	/	
EME-27-03	ชั้น27	ST-01	/		/	/	
EME-27-04	ชั้น27	ST-02	/		/	/	
EME-27-05	ชั้น27	โชน2	/		/	/	
EME-27-06	ชั้น27	โชน2	/		/	/	
EME-27-07	ชั้น27	โชน1	/		/	/	
EME-27-08	ชั้น27	โชน1	/		/	/	
EME-27-09	ชั้น27	โชน1	/		/	/	
EME-28-01	ชั้น28	โถงลิฟต์โดยสาร	/		/	/	
EME-28-02	ชั้น28	Fire Man Lift	/		/	/	
EME-28-03	ชั้น28	ST-01	/		/	/	
EME-28-04	ชั้น28	ST-02	/		/	/	
EME-28-05	ชั้น28	โชน2	/		/	/	
EME-28-06	ชั้น28	โชน2	/		/	/	
EME-28-07	ชั้น28	โชน1	/		/	/	
EME-28-08	ชั้น28	โชน1	/		/	/	
EME-28-09	ชั้น28	โชน1	/		/	/	
EME-29-01	ชั้น29	โถงลิฟต์โดยสาร	/		/	/	
EME-29-02	ชั้น29	Fire Man Lift	/		/	/	
EME-29-03	ชั้น29	ST-01	/		/	/	
EME-29-04	ชั้น29	ST-02	/		/	/	
EME-29-05	ชั้น29	โชน2	/		/	/	
EME-29-06	ชั้น29	โชน2	/		/	/	
EME-29-07	ชั้น29	โชน1	/		/	/	
EME-29-08	ชั้น29	โชน1	/		/	/	
EME-29-09	ชั้น29	โชน1	/		/	/	
EME-30-01	ชั้น30	โถงลิฟต์โดยสาร	/		/	/	
EME-30-02	ชั้น30	Fire Man Lift	/		/	/	
EME-30-03	ชั้น30	ST-01	/		/	/	
EME-30-04	ชั้น30	ST-02	/		/	/	
EME-30-05	ชั้น30	โชน2	/		/	/	
EME-30-06	ชั้น30	โชน2	/		/	/	
EME-30-07	ชั้น30	โชน1	/		/	/	
EME-30-08	ชั้น30	โชน1	/		/	/	
EME-30-09	ชั้น30	โชน1	/		/	/	

แบบฟอร์มตรวจสอบไฟแสงสว่างฉุกเฉินประจำเดือน

Monthly Emergency Light Check List

THE WORKS

อาคาร :

ศุภาลัย ชิตี รีสอร์ท สถานีพระนั่งเกล้า - เจ้าพระยา

เดือน/ปี

27/05/67

รหัสอุปกรณ์	ชั้น	สถานที่	สถานะชาร์จเจอร์		ตรวจเช็คหลังปลดเมนไฟ/ถอดปลั๊ก		หมายเหตุ
			ปกติ	ไม่ปกติ	ปลดเมนไฟ 1 ชม.	ปลดเมนไฟ 2 ชม.	
EME-31-01	ชั้น31	โถงลิฟต์โดยสาร	/		/	/	
EME-31-02	ชั้น31	Fire Man Lift	/		/	/	
EME-31-03	ชั้น31	ST-01	/		/	/	
EME-31-04	ชั้น31	ST-02	/		/	/	
EME-31-05	ชั้น31	โชน2	/		/	/	
EME-31-06	ชั้น31	โชน2	/		/	/	
EME-31-07	ชั้น31	โชน1	/		/	/	
EME-31-08	ชั้น31	โชน1	/		/	/	
EME-31-09	ชั้น31	โชน1	/		/	/	
EME-32-01	ชั้น32	โถงลิฟต์โดยสาร	/		/	/	
EME-32-02	ชั้น32	Fire Man Lift	/		/	/	
EME-32-03	ชั้น32	ST-01	/		/	/	
EME-32-04	ชั้น32	ST-02	/		/	/	
EME-32-05	ชั้น32	โชน2	/		/	/	
EME-32-06	ชั้น32	โชน2	/		/	/	
EME-33-01	ชั้น33	โถงลิฟต์โดยสาร	/		/	/	
EME-33-02	ชั้น33	ห้องประชุม	/		/	/	
EME-33-03	ชั้น33	ห้องสกายเล้าท์	/		/	/	
EME-33-04	ชั้น33	ห้อง Booster Pump	/		/	/	
EME-33-05	ชั้น33	ห้อง Lift	/		/	/	

หมายเหตุ: โปรดระบุเครื่องหมาย

☒ ปกติ

☒ ไม่ปกติ

ข้อเสนอแนะ:

ตรวจเช็คโดย :

ตรวจสอบโดย :

ทบทวนตรวจสอบโดย :

ช่างอาคาร :

สมชาย

หัวหน้าช่าง :

สมชาย

ผู้จัดการอาคาร :

สมชาย

วันที่: 27 / 5 / 67

วันที่: 28 / 5 / 67

วันที่: 7 / 6 / 67

แบบฟอร์มตรวจสอบไฟแสงสว่างฉุกเฉินประจำเดือน

Monthly Emergency Light Check List

THE
WORKS

อาคาร : ศาลาลย ชิตี รีสอร์ท สถานีพระนั่งเกล้า - เจ้าพระยา

เดือน/ปี

24/06/67

รหัสอุปกรณ์	ชั้น	สถานที่	สถานะชาร์จเจอร์		ตรวจเช็คหลังปลดเมนไฟ/ถอดปลั๊ก		หมายเหตุ
			ปกติ	ไม่ปกติ	ปลดเมนไฟ 1 ชม.	ปลดเมนไฟ 2 ชม.	
EME-01-01	ชั้น1	หน้าห้องนิติ	/			/	
EME-01-02	ชั้น1	โถงลิฟต์โดยสาร	/			/	
EME-01-03	ชั้น1	โถงลิฟต์โดยสาร	/			/	
EME-01-04	ชั้น1	Fire Man Lift	/			/	
EME-01-05	ชั้น1	หน้าห้องแม่บ้าน	/			/	
EME-01-06	ชั้น1	ห้อง Fire Pump	/			/	
EME-01-07	ชั้น1	ห้อง Fire Pump	/			/	
EME-01-08	ชั้น1	ST-01	/			/	
EME-01-09	ชั้น1	ST-02	/			/	
EME-02-01	ชั้น2	โถงลิฟต์โดยสาร	/			/	
EME-02-02	ชั้น2	Fire Man Lift	/			/	
EME-02-03	ชั้น2	Control Room	/			/	
EME-02-04	ชั้น2	ห้องGen	/			/	
EME-02-05	ชั้น2	ห้อง MDB	/			/	
EME-02-06	ชั้น2	ห้อง MDB	/			/	
EME-02-07	ชั้น2	ST-01	/			/	
EME-02-08	ชั้น2	ST-02	/			/	
EME-03-01	ชั้น3	โถงลิฟต์โดยสาร	/			/	
EME-03-02	ชั้น3	Fire Man Lift	/			/	
EME-03-03	ชั้น3	ST-01	/			/	
EME-03-04	ชั้น3	ST-02	/			/	
EME-04-01	ชั้น4	โถงลิฟต์โดยสาร	/			/	
EME-04-02	ชั้น4	Fire Man Lift	/			/	
EME-04-03	ชั้น4	ST-01	/			/	
EME-04-04	ชั้น4	ST-02	/			/	
EME-05-01	ชั้น5	โถงลิฟต์โดยสาร	/			/	
EME-05-02	ชั้น5	Fire Man Lift	/			/	
EME-05-03	ชั้น5	ST-01	/			/	
EME-05-04	ชั้น5	ST-02	/			/	
EME-05-05	ชั้น5	ห้องอัดอากาศ	/			/	
EME-05-06	ชั้น5	ห้องบีบตะ	/			/	
EME-06-01	ชั้น6	โถงลิฟต์โดยสาร	/			/	
EME-06-02	ชั้น6	Fire Man Lift	/			/	
EME-06-03	ชั้น6	ST-01	/			/	
EME-06-04	ชั้น6	ST-02	/			/	
EME-06-05	ชั้น6	โซน2	/			/	
EME-06-06	ชั้น6	โซน2	/			/	
EME-06-07	ชั้น6	โซน1	/			/	
EME-06-08	ชั้น6	โซน1	/			/	
EME-06-09	ชั้น6	โซน1	/			/	
EME-06-10	ชั้น6	ห้องออกกำลังกาย	/			/	
EME-06-11	ชั้น6	ห้องออกกำลังกาย	/			/	
EME-06-12	ชั้น6	ห้องน้ำชาย	/			/	
EME-06-13	ชั้น6	ห้องน้ำหญิง	/			/	

แบบฟอร์มตรวจสอบไฟแสงสว่างฉุกเฉินประจำเดือน

Monthly Emergency Light Check List

THE WORKS

อาคาร :

ศุภาลัย ชิตี รีสอร์ท สถานีพระนั่งเกล้า - เจ้าพระยา

เดือน/ปี

24/06/67

รหัสอุปกรณ์	ชั้น	สถานที่	สถานะชาร์จเจอร์		ตรวจเช็คหลังปลดเมนไฟ/ถอดปลั๊ก		หมายเหตุ
			ปกติ	ไม่ปกติ	ปลดเมนไฟ 1 ชม.	ปลดเมนไฟ 2 ชม.	
EME-07-01	ชั้น7	โถงลิฟต์โดยสาร	/			/	
EME-07-02	ชั้น7	Fire Man Lift	/			/	
EME-07-03	ชั้น7	ST-0	/			/	
EME-07-04	ชั้น7	ST-02	/			/	
EME-07-05	ชั้น7	โซน2	/			/	
EME-07-06	ชั้น7	โซน2	/			/	
EME-07-07	ชั้น7	โซน1	/			/	
EME-07-08	ชั้น7	โซน1	/			/	
EME-07-09	ชั้น7	โซน1	/			/	
EME-08-01	ชั้น8	โถงลิฟต์โดยสาร	/			/	
EME-08-02	ชั้น8	Fire Man Lift	/			/	
EME-08-03	ชั้น8	ST-0	/			/	
EME-08-04	ชั้น8	ST-02	/			/	
EME-08-05	ชั้น8	โซน2	/			/	
EME-08-06	ชั้น8	โซน2	/			/	
EME-08-07	ชั้น8	โซน1	/			/	
EME-08-08	ชั้น8	โซน1	/			/	
EME-08-09	ชั้น8	โซน1	/			/	
EME-09-01	ชั้น9	โถงลิฟต์โดยสาร	/			/	
EME-09-02	ชั้น9	Fire Man Lift	/			/	
EME-09-03	ชั้น9	ST-0	/			/	
EME-09-04	ชั้น9	ST-02	/			/	
EME-09-05	ชั้น9	โซน2	/			/	
EME-09-06	ชั้น9	โซน2	/			/	
EME-09-07	ชั้น9	โซน1	/			/	
EME-09-08	ชั้น9	โซน1	/			/	
EME-09-09	ชั้น9	โซน1	/			/	
EME-10-01	ชั้น10	โถงลิฟต์โดยสาร	/			/	
EME-10-02	ชั้น10	Fire Man Lift	/			/	
EME-10-03	ชั้น10	ST-0	/			/	
EME-10-04	ชั้น10	ST-02	/			/	
EME-10-05	ชั้น10	โซน2	/			/	
EME-10-06	ชั้น10	โซน2	/			/	
EME-10-07	ชั้น10	โซน1	/			/	
EME-10-08	ชั้น10	โซน1	/			/	
EME-10-09	ชั้น10	โซน1	/			/	
EME-11-01	ชั้น11	โถงลิฟต์โดยสาร	/			/	
EME-11-02	ชั้น11	Fire Man Lift	/			/	
EME-11-03	ชั้น11	ST-0	/			/	
EME-11-04	ชั้น11	ST-02	/			/	
EME-11-05	ชั้น11	โซน2	/			/	
EME-11-06	ชั้น11	โซน2	/			/	
EME-11-07	ชั้น11	โซน1	/			/	
EME-11-08	ชั้น11	โซน1	/			/	

แบบฟอร์มตรวจสอบไฟแสงสว่างฉุกเฉินประจำเดือน

Monthly Emergency Light Check List

THE WORKS

อาคาร : ศุภาลัย ซิตี้ รีสอร์ท สถานีพระนั่งเกล้า - เจ้าพระยา

เดือน/ปี 24/06/64

รหัสอุปกรณ์	ชั้น	สถานที่	สถานะชาร์จเจอร์		ตรวจเช็คหลังปลดเมนไฟ/ถอดปลั๊ก		หมายเหตุ
			ปกติ	ไม่ปกติ	ปลดเมนไฟ 1 ชม.	ปลดเมนไฟ 2 ชม.	
EME-11-09	ชั้น11	โชน1	/			/	
EME-12-01	ชั้น12	โดงลิฟต์โดยสาร	/			/	
EME-12-02	ชั้น12	Fire Man Lift	/			/	
EME-12-03	ชั้น12	ST-01	/			/	
EME-12-04	ชั้น12	ST-02	/			/	
EME-12-05	ชั้น12	โชน2	/			/	
EME-12-06	ชั้น12	โชน2	/			/	
EME-12-07	ชั้น12	โชน1	/			/	
EME-12-08	ชั้น12	โชน1	/			/	
EME-12-09	ชั้น12	โชน1	/			/	
EME-12A-01	ชั้น12A	โดงลิฟต์โดยสาร	/			/	
EME-12A-02	ชั้น12A	Fire Man Lift	/			/	
EME-12A-03	ชั้น12A	ST-01	/			/	
EME-12A-04	ชั้น12A	ST-02	/			/	
EME-12A-05	ชั้น12A	โชน2	/			/	
EME-12A-06	ชั้น12A	โชน2	/			/	
EME-12A-07	ชั้น12A	โชน1	/			/	
EME-12A-08	ชั้น12A	โชน1	/			/	
EME-12A-09	ชั้น12A	โชน1	/			/	
EME-14-01	ชั้น14	โดงลิฟต์โดยสาร	/			/	
EME-14-02	ชั้น14	Fire Man Lift	/			/	
EME-14-03	ชั้น14	ST-01	/			/	
EME-14-04	ชั้น14	ST-02	/			/	
EME-14-05	ชั้น14	โชน2	/			/	
EME-14-06	ชั้น14	โชน2	/			/	
EME-14-07	ชั้น14	โชน1	/			/	
EME-14-08	ชั้น14	โชน1	/			/	
EME-14-09	ชั้น14	โชน1	/			/	
EME-15-01	ชั้น15	โดงลิฟต์โดยสาร	/			/	
EME-15-02	ชั้น15	Fire Man Lift	/			/	
EME-15-03	ชั้น15	ST-01	/			/	
EME-15-04	ชั้น15	ST-02	/			/	
EME-15-05	ชั้น15	โชน2	/			/	
EME-15-06	ชั้น15	โชน2	/			/	
EME-15-07	ชั้น15	โชน1	/			/	
EME-15-08	ชั้น15	โชน1	/			/	
EME-15-09	ชั้น15	โชน1	/			/	
EME-16-01	ชั้น16	โดงลิฟต์โดยสาร	/			/	
EME-16-02	ชั้น16	Fire Man Lift	/			/	
EME-16-03	ชั้น16	ST-01	/			/	
EME-16-04	ชั้น16	ST-02	/			/	
EME-16-05	ชั้น16	โชน2	/			/	
EME-16-06	ชั้น16	โชน2	/			/	

แบบฟอร์มตรวจสอบไฟแสงสว่างฉุกเฉินประจำเดือน

Monthly Emergency Light Check List

THE WORKS

อาคาร :

ศุภาลัย ซิตี้ รีสอร์ท สถานีพระนั่งเกล้า - เจ้าพระยา

เดือนปี

๒๕/๐๖/๖๕

รหัสอุปกรณ์	ชั้น	สถานที่	สถานะชาร์จเจอร์		ตรวจเช็คหลังปลดเมนไฟ/ถอดปลั๊ก		หมายเหตุ
			ปกติ	ไม่ปกติ	ปลดเมนไฟ 1 ชม.	ปลดเมนไฟ 2 ชม.	
EME-16-07	ชั้น16	โซน1	/			/	
EME-16-08	ชั้น16	โซน1	/			/	
EME-16-09	ชั้น16	โซน1	/			/	
EME-17-01	ชั้น17	โถงลิฟต์โดยสาร	/			/	
EME-17-02	ชั้น17	Fire Man Lift	/			/	
EME-17-03	ชั้น17	ST-01	/			/	
EME-17-04	ชั้น17	ST-02	/			/	
EME-17-05	ชั้น17	โซน2	/			/	
EME-17-06	ชั้น17	โซน2	/			/	
EME-17-07	ชั้น17	โซน1	/			/	
EME-17-08	ชั้น17	โซน1	/			/	
EME-17-09	ชั้น17	โซน1	/			/	
EME-18-01	ชั้น18	โถงลิฟต์โดยสาร	/			/	
EME-18-02	ชั้น18	Fire Man Lift	/			/	
EME-18-03	ชั้น18	ST-01	/			/	
EME-18-04	ชั้น18	ST-02	/			/	
EME-18-05	ชั้น18	โซน2	/			/	
EME-18-06	ชั้น18	โซน2	/			/	
EME-18-07	ชั้น18	โซน1	/			/	
EME-18-08	ชั้น18	โซน1	/			/	
EME-18-09	ชั้น18	โซน1	/			/	
EME-19-01	ชั้น19	โถงลิฟต์โดยสาร	/			/	
EME-19-02	ชั้น19	Fire Man Lift	/			/	
EME-19-03	ชั้น19	ST-01	/			/	
EME-19-04	ชั้น19	ST-02	/			/	
EME-19-05	ชั้น19	โซน2	/			/	
EME-19-06	ชั้น19	โซน2	/			/	
EME-19-07	ชั้น19	โซน1	/			/	
EME-19-08	ชั้น19	โซน1	/			/	
EME-19-09	ชั้น19	โซน1	/			/	
EME-20-01	ชั้น20	โถงลิฟต์โดยสาร	/			/	
EME-20-02	ชั้น20	Fire Man Lift	/			/	
EME-20-03	ชั้น20	ST-01	/			/	
EME-20-04	ชั้น20	ST-02	/			/	
EME-20-05	ชั้น20	โซน2	/			/	
EME-20-06	ชั้น20	โซน2	/			/	
EME-20-07	ชั้น20	โซน1	/			/	
EME-20-08	ชั้น20	โซน1	/			/	
EME-20-09	ชั้น20	โซน1	/			/	
EME-21-01	ชั้น21	โถงลิฟต์โดยสาร	/			/	
EME-21-02	ชั้น21	Fire Man Lift	/			/	
EME-21-03	ชั้น21	ST-01	/			/	
EME-21-04	ชั้น21	ST-02	/			/	

แบบฟอร์มตรวจสอบไฟแสงสว่างฉุกเฉินประจำเดือน

Monthly Emergency Light Check List

THE
WORKS

อาคาร : ศุภาลัย ชิตี รีสอร์ท สถานีพระนั่งเกล้า - เจ้าพระยา

เดือน/ปี

24.06/67

รหัสอุปกรณ์	ชั้น	สถานที่	สถานะชาร์จเจอร์		ตรวจเช็คหลังปลดเมนไฟ/ถอดปลั๊ก		หมายเหตุ
			ปกติ	ไม่ปกติ	ปลดเมนไฟ 1 ชม.	ปลดเมนไฟ 2 ชม.	
EME-21-05	ชั้น21	โชน2	/			/	
EME-21-06	ชั้น21	โชน2	/			/	
EME-21-07	ชั้น21	โชน1	/			/	
EME-21-08	ชั้น21	โชน1	/			/	
EME-21-09	ชั้น21	โชน1	/			/	
EME-22-01	ชั้น22	โถงลิฟต์โดยสาร	/			/	
EME-22-02	ชั้น22	Fire Man Lift	/			/	
EME-22-03	ชั้น22	ST-01	/			/	
EME-22-04	ชั้น22	ST-02	/			/	
EME-22-05	ชั้น22	โชน2	/			/	
EME-22-06	ชั้น22	โชน2	/			/	
EME-22-07	ชั้น22	โชน1	/			/	
EME-22-08	ชั้น22	โชน1	/			/	
EME-22-09	ชั้น22	โชน1	/			/	
EME-23-01	ชั้น23	โถงลิฟต์โดยสาร	/			/	
EME-23-02	ชั้น23	Fire Man Lift	/			/	
EME-23-03	ชั้น23	ST-01	/			/	
EME-23-04	ชั้น23	ST-02	/			/	
EME-23-05	ชั้น23	โชน2	/			/	
EME-23-06	ชั้น23	โชน2	/			/	
EME-23-07	ชั้น23	โชน1	/			/	
EME-23-08	ชั้น23	โชน1	/			/	
EME-23-09	ชั้น23	โชน1	/			/	
EME-24-01	ชั้น24	โถงลิฟต์โดยสาร	/			/	
EME-24-02	ชั้น24	Fire Man Lift	/			/	
EME-24-03	ชั้น24	ST-01	/			/	
EME-24-04	ชั้น24	ST-02	/			/	
EME-24-05	ชั้น24	โชน2	/			/	
EME-24-06	ชั้น24	โชน2	/			/	
EME-24-07	ชั้น24	โชน1	/			/	
EME-24-08	ชั้น24	โชน1	/			/	
EME-24-09	ชั้น24	โชน1	/			/	
EME-25-01	ชั้น25	โถงลิฟต์โดยสาร	/			/	
EME-25-02	ชั้น25	Fire Man Lift	/			/	
EME-25-03	ชั้น25	ST-01	/			/	
EME-25-04	ชั้น25	ST-02	/			/	
EME-25-05	ชั้น25	โชน2	/			/	
EME-25-06	ชั้น25	โชน2	/			/	
EME-25-07	ชั้น25	โชน1	/			/	
EME-25-08	ชั้น25	โชน1	/			/	
EME-25-09	ชั้น25	โชน1	/			/	
EME-26-01	ชั้น26	โถงลิฟต์โดยสาร	/			/	
EME-26-02	ชั้น26	Fire Man Lift	/			/	

แบบฟอร์มตรวจสอบไฟแสงสว่างฉุกเฉินประจำเดือน

Monthly Emergency Light Check List

THE
WORKS

อาคาร : ศุภาลัย ซิตี้ รีสอร์ท สถานีพระนั่งเกล้า - เจ้าพระยา

เดือนปี

24/06/07

รหัสอุปกรณ์	ชั้น	สถานที่	สถานะชาร์จเจอร์		ตรวจเช็คหลังปลดเมนไฟ/ถอดปลั๊ก		หมายเหตุ
			ปกติ	ไม่ปกติ	ปลดเมนไฟ 1 ชม.	ปลดเมนไฟ 2 ชม.	
EME-26-03	ชั้น26	ST-01	/			/	
EME-26-04	ชั้น26	ST-02	/			/	
EME-26-05	ชั้น26	โชน2	/			/	
EME-26-06	ชั้น26	โชน2	/			/	
EME-26-07	ชั้น26	โชน1	/			/	
EME-26-08	ชั้น26	โชน1	/			/	
EME-26-09	ชั้น26	โชน1	/			/	
EME-27-01	ชั้น27	โถงลิฟต์โดยสาร	/			/	
EME-27-02	ชั้น27	Fire Man Lift	/			/	
EME-27-03	ชั้น27	ST-01	/			/	
EME-27-04	ชั้น27	ST-02	/			/	
EME-27-05	ชั้น27	โชน2	/			/	
EME-27-06	ชั้น27	โชน2	/			/	
EME-27-07	ชั้น27	โชน1	/			/	
EME-27-08	ชั้น27	โชน1	/			/	
EME-27-09	ชั้น27	โชน1	/			/	
EME-28-01	ชั้น28	โถงลิฟต์โดยสาร	/			/	
EME-28-02	ชั้น28	Fire Man Lift	/			/	
EME-28-03	ชั้น28	ST-01	/			/	
EME-28-04	ชั้น28	ST-02	/			/	
EME-28-05	ชั้น28	โชน2	/			/	
EME-28-06	ชั้น28	โชน2	/			/	
EME-28-07	ชั้น28	โชน1	/			/	
EME-28-08	ชั้น28	โชน1	/			/	
EME-28-09	ชั้น28	โชน1	/			/	
EME-29-01	ชั้น29	โถงลิฟต์โดยสาร	/			/	
EME-29-02	ชั้น29	Fire Man Lift	/			/	
EME-29-03	ชั้น29	ST-01	/			/	
EME-29-04	ชั้น29	ST-02	/			/	
EME-29-05	ชั้น29	โชน2	/			/	
EME-29-06	ชั้น29	โชน2	/			/	
EME-29-07	ชั้น29	โชน1	/			/	
EME-29-08	ชั้น29	โชน1	/			/	
EME-29-09	ชั้น29	โชน1	/			/	
EME-30-01	ชั้น30	โถงลิฟต์โดยสาร	/			/	
EME-30-02	ชั้น30	Fire Man Lift	/			/	
EME-30-03	ชั้น30	ST-01	/			/	
EME-30-04	ชั้น30	ST-02	/			/	
EME-30-05	ชั้น30	โชน2	/			/	
EME-30-06	ชั้น30	โชน2	/			/	
EME-30-07	ชั้น30	โชน1	/			/	
EME-30-08	ชั้น30	โชน1	/			/	
EME-30-09	ชั้น30	โชน1	/			/	

แบบฟอร์มตรวจสอบไฟแสงสว่างฉุกเฉินประจำเดือน

Monthly Emergency Light Check List

THE WORKS

อาคาร : ศาลาชัย ชิตี รีสอร์ท สถานิพระนั่งเกล้า - เจ้าพระยา

เดือน/ปี

24/06/67

รหัสอุปกรณ์	ชั้น	สถานที่	สถานะชาร์จเจอร์		ตรวจเช็คหลังปลดเมนไฟ/ถอดปลั๊ก		หมายเหตุ
			ปกติ	ไม่ปกติ	ปลดเมนไฟ 1 ชม.	ปลดเมนไฟ 2 ชม.	
EME-31-01	ชั้น31	โถงลิฟต์โดยสาร	/			/	
EME-31-02	ชั้น31	Fire Man Lift	/			/	
EME-31-03	ชั้น31	ST-01	/			/	
EME-31-04	ชั้น31	ST-02	/			/	
EME-31-05	ชั้น31	โชน2	/			/	
EME-31-06	ชั้น31	โชน2	/			/	
EME-31-07	ชั้น31	โชน1	/			/	
EME-31-08	ชั้น31	โชน1	/			/	
EME-31-09	ชั้น31	โชน1	/			/	
EME-32-01	ชั้น32	โถงลิฟต์โดยสาร	/			/	
EME-32-02	ชั้น32	Fire Man Lift	/			/	
EME-32-03	ชั้น32	ST-01	/			/	
EME-32-04	ชั้น32	ST-02	/			/	
EME-32-05	ชั้น32	โชน2	/			/	
EME-32-06	ชั้น32	โชน2	/			/	
EME-33-01	ชั้น33	โถงลิฟต์โดยสาร	/			/	
EME-33-02	ชั้น33	ห้องประชุม	/			/	
EME-33-03	ชั้น33	ห้องสกายเล้าท์	/			/	
EME-33-04	ชั้น33	ห้อง Booster Pump	/			/	
EME-33-05	ชั้น33	ห้อง Lift	/			/	

หมายเหตุ: โปรดระบุเครื่องหมาย

☒ ปกติ

☒ ไม่ปกติ

ข้อเสนอแนะ:

ตรวจเช็คโดย :

ตรวจสอบโดย :

ทบทวนตรวจสอบโดย :

ช่างอาคาร :

หัวหน้าช่าง :

ผู้จัดการอาคาร :

วันที่: 24, 06, 67

วันที่: 24, 06, 67

วันที่: 1, 7, 67

ภาคผนวก 16:

ใบรายงานการตรวจสอบป้ายบอกทางหนีไฟประจำเดือน

Monthly Fire Exit Check List

อาคาร :

สุภาลัย ซิตี้ รีสอร์ท สถานีพระนั่งเกล้า - เจ้าพระยา

เดือน/ปี

มกราคม / ๒๕๖๗

รหัสอุปกรณ์	ชั้น	สถานที่	สถานะชาร์จเจอร์		ตรวจเช็คหลังปลดเมนไฟ/ถอดปลั๊ก		หมายเหตุ
			ปกติ	ไม่ปกติ	ปลดเมนไฟ 1 ชม.	ปลดเมนไฟ 2 ชม.	
EXT-02-01	ชั้น2	หน้าST-01	/			/	
EXT-02-02	ชั้น2	หน้าST-02	/			/	
EXT-03-01	ชั้น3	หน้าST-01	/			/	
EXT-03-02	ชั้น3	หน้าST-02	/			/	
EXT-04-01	ชั้น4	หน้าST-01	/			/	
EXT-04-02	ชั้น4	หน้าST-02	/			/	
EXT-05-01	ชั้น5	หน้าST-01	/			/	
EXT-05-02	ชั้น5	หน้าST-02	/			/	
EXT-06-01	ชั้น6	หน้าST-01	/			/	
EXT-06-02	ชั้น6	หน้าST-02	/			/	
EXT-07-01	ชั้น7	หน้าST-01	/			/	
EXT-07-02	ชั้น7	หน้าST-02	/			/	
EXT-08-01	ชั้น8	หน้าST-01	/			/	
EXT-08-02	ชั้น8	หน้าST-02	/			/	
EXT-09-01	ชั้น9	หน้าST-01	/			/	
EXT-09-02	ชั้น9	หน้าST-02	/			/	
EXT-10-01	ชั้น10	หน้าST-01	/			/	
EXT-10-02	ชั้น10	หน้าST-02	/			/	
EXT-11-01	ชั้น11	หน้าST-01	/			/	
EXT-11-02	ชั้น11	หน้าST-02	/			/	
EXT-12-01	ชั้น12	หน้าST-01	/			/	
EXT-12-02	ชั้น12	หน้าST-02	/			/	
EXT-12A-01	ชั้น12A	หน้าST-01	/			/	
EXT-12A-02	ชั้น12A	หน้าST-02	/			/	
EXT-14-01	ชั้น14	หน้าST-01	/			/	
EXT-14-02	ชั้น14	หน้าST-02	/			/	
EXT-15-01	ชั้น15	หน้าST-01	/			/	
EXT-15-02	ชั้น15	หน้าST-02	/			/	
EXT-16-01	ชั้น16	หน้าST-01	/			/	
EXT-16-02	ชั้น16	หน้าST-02	/			/	
EXT-17-01	ชั้น17	หน้าST-01	/			/	
EXT-17-02	ชั้น17	หน้าST-02	/			/	
EXT-18-01	ชั้น18	หน้าST-01	/			/	
EXT-18-02	ชั้น18	หน้าST-02	/			/	
EXT-19-01	ชั้น19	หน้าST-01	/			/	
EXT-19-02	ชั้น19	หน้าST-02	/			/	

แบบฟอร์มตรวจสอบป้ายทางออกฉุกเฉินประจำเดือน

Monthly Fire Exit Check List

อาคาร :

สุภาลัย ชิตี รีสอร์ท สถานีพระนั่งเกล้า - เจ้าพระยา

เดือน/ปี 20 กรกฎาคม/2567

รหัสอุปกรณ์	ชั้น	สถานที่	สถานะชาร์จเจอร์		ตรวจเช็คหลังปลดเมนไฟ/ถอดปลั๊ก		หมายเหตุ
			ปกติ	ไม่ปกติ	ปลดเมนไฟ 1 ชม.	ปลดเมนไฟ 2 ชม.	
EXT-20-01	ชั้น20	หน้าST-01	/			/	
EXT-20-02	ชั้น20	หน้าST-02	/			/	
EXT-21-01	ชั้น21	หน้าST-01	/			/	
EXT-21-02	ชั้น21	หน้าST-02	/			/	
EXT-22-01	ชั้น22	หน้าST-01	/			/	
EXT-22-02	ชั้น22	หน้าST-02	/			/	
EXT-23-01	ชั้น23	หน้าST-01	/			/	
EXT-23-02	ชั้น23	หน้าST-02	/			/	
EXT-24-01	ชั้น24	หน้าST-01	/			/	
EXT-24-02	ชั้น24	หน้าST-02	/			/	
EXT-25-01	ชั้น25	หน้าST-01	/			/	
EXT-25-02	ชั้น25	หน้าST-02	/			/	
EXT-26-01	ชั้น26	หน้าST-01	/			/	
EXT-26-02	ชั้น26	หน้าST-02	/			/	
EXT-27-01	ชั้น27	หน้าST-01	/			/	
EXT-27-02	ชั้น27	หน้าST-02	/			/	
EXT-28-01	ชั้น28	หน้าST-01	/			/	
EXT-28-02	ชั้น28	หน้าST-02	/			/	
EXT-29-01	ชั้น29	หน้าST-01	/			/	
EXT-29-02	ชั้น29	หน้าST-02	/			/	
EXT-30-01	ชั้น30	หน้าST-01	/			/	
EXT-30-02	ชั้น30	หน้าST-02	/			/	
EXT-31-01	ชั้น31	หน้าST-01	/			/	
EXT-31-02	ชั้น31	หน้าST-02	/			/	
EXT-32-01	ชั้น32	หน้าST-01	/			/	
EXT-32-02	ชั้น32	หน้าST-02	/			/	
EXT-33-01	ชั้น33	หน้าST-01	/			/	
EXT-33-02	ชั้น33	หน้าST-02	/			/	

หมายเหตุ : โปรดระบุเครื่องหมาย ☒ ปกติ ☐ ไม่ปกติ

ข้อเสนอแนะ :

ตรวจเช็คโดย :

ตรวจสอบโดย :

ทบทวนตรวจสอบโดย :

ช่างอาคาร :

หัวหน้าช่าง :

ผู้จัดการอาคาร :

วันที่ : 24, 01, 67

วันที่ : 24, 01, 67

วันที่ : 5, 2, 67

Monthly Fire Exit Check List

อาคาร :

สุภาลัย ซิตี้ รีสอร์ท สดานีพระนั่งเกล้า - เจ้าพระยา

เดือน/ปี เดือนพฤษภาคม/2567

รหัสอุปกรณ์	ชั้น	สถานที่	สถานะชาร์จเจอร์		ตรวจเช็คหลังปลดเมนไฟ/ถอดปลั๊ก		หมายเหตุ
			ปกติ	ไม่ปกติ	ปลดเมนไฟ 1 ชม.	ปลดเมนไฟ 2 ชม.	
EXT-02-01	ชั้น2	หน้าST-01	/			/	
EXT-02-02	ชั้น2	หน้าST-02	/			/	
EXT-03-01	ชั้น3	หน้าST-01	/			/	
EXT-03-02	ชั้น3	หน้าST-02	/			/	
EXT-04-01	ชั้น4	หน้าST-01	/			/	
EXT-04-02	ชั้น4	หน้าST-02	/			/	
EXT-05-01	ชั้น5	หน้าST-01	/			/	
EXT-05-02	ชั้น5	หน้าST-02	/			/	
EXT-06-01	ชั้น6	หน้าST-01	/			/	
EXT-06-02	ชั้น6	หน้าST-02	/			/	
EXT-07-01	ชั้น7	หน้าST-01	/			/	
EXT-07-02	ชั้น7	หน้าST-02	/			/	
EXT-08-01	ชั้น8	หน้าST-01	/			/	
EXT-08-02	ชั้น8	หน้าST-02	/			/	
EXT-09-01	ชั้น9	หน้าST-01	/			/	
EXT-09-02	ชั้น9	หน้าST-02	/			/	
EXT-10-01	ชั้น10	หน้าST-01	/			/	
EXT-10-02	ชั้น10	หน้าST-02	/			/	
EXT-11-01	ชั้น11	หน้าST-01	/			/	
EXT-11-02	ชั้น11	หน้าST-02	/			/	
EXT-12-01	ชั้น12	หน้าST-01	/			/	
EXT-12-02	ชั้น12	หน้าST-02	/			/	
EXT-12A-01	ชั้น12A	หน้าST-01	/			/	
EXT-12A-02	ชั้น12A	หน้าST-02	/			/	
EXT-14-01	ชั้น14	หน้าST-01	/			/	
EXT-14-02	ชั้น14	หน้าST-02	/			/	
EXT-15-01	ชั้น15	หน้าST-01	/			/	
EXT-15-02	ชั้น15	หน้าST-02	/			/	
EXT-16-01	ชั้น16	หน้าST-01	/			/	
EXT-16-02	ชั้น16	หน้าST-02	/			/	
EXT-17-01	ชั้น17	หน้าST-01	/			/	
EXT-17-02	ชั้น17	หน้าST-02	/			/	
EXT-18-01	ชั้น18	หน้าST-01	/			/	
EXT-18-02	ชั้น18	หน้าST-02	/			/	
EXT-19-01	ชั้น19	หน้าST-01	/			/	
EXT-19-02	ชั้น19	หน้าST-02	/			/	

Monthly Fire Exit Check List

อาคาร :

ศุภลชัย ซิตี้ รีสอร์ท สถานิพระนั่งเกล้า - เจ้าพระยา

เดือน/ปี ๑๕/๐๒/๒๕๖๗

รหัสอุปกรณ์	ชั้น	สถานที่	สถานะชาร์จเจอร์		ตรวจเช็คหลังปลดเมนไฟ/ถอดปลั๊ก		หมายเหตุ
			ปกติ	ไม่ปกติ	ปลดเมนไฟ 1 ชม.	ปลดเมนไฟ 2 ชม.	
EXT-20-01	ชั้น20	หน้าST-01	/			/	
EXT-20-02	ชั้น20	หน้าST-02	/			/	
EXT-21-01	ชั้น21	หน้าST-01	/			/	
EXT-21-02	ชั้น21	หน้าST-02	/			/	
EXT-22-01	ชั้น22	หน้าST-01	/			/	
EXT-22-02	ชั้น22	หน้าST-02	/			/	
EXT-23-01	ชั้น23	หน้าST-01	/			/	
EXT-23-02	ชั้น23	หน้าST-02	/			/	
EXT-24-01	ชั้น24	หน้าST-01	/			/	
EXT-24-02	ชั้น24	หน้าST-02	/			/	
EXT-25-01	ชั้น25	หน้าST-01	/			/	
EXT-25-02	ชั้น25	หน้าST-02	/			/	
EXT-26-01	ชั้น26	หน้าST-01	/			/	
EXT-26-02	ชั้น26	หน้าST-02	/			/	
EXT-27-01	ชั้น27	หน้าST-01	/			/	
EXT-27-02	ชั้น27	หน้าST-02	/			/	
EXT-28-01	ชั้น28	หน้าST-01	/			/	
EXT-28-02	ชั้น28	หน้าST-02	/			/	
EXT-29-01	ชั้น29	หน้าST-01	/			/	
EXT-29-02	ชั้น29	หน้าST-02	/			/	
EXT-30-01	ชั้น30	หน้าST-01	/			/	
EXT-30-02	ชั้น30	หน้าST-02	/			/	
EXT-31-01	ชั้น31	หน้าST-01	/			/	
EXT-31-02	ชั้น31	หน้าST-02	/			/	
EXT-32-01	ชั้น32	หน้าST-01	/			/	
EXT-32-02	ชั้น32	หน้าST-02	/			/	
EXT-33-01	ชั้น33	หน้าST-01	/			/	
EXT-33-02	ชั้น33	หน้าST-02	/			/	

หมายเหตุ : โปรดระบุเครื่องหมาย ☒ ปกติ ☒ ไม่ปกติ

ข้อเสนอแนะ :

ตรวจเช็คโดย :

ตรวจสอบโดย :

ทบทวนตรวจสอบโดย :

ช่างอาคาร :

หัวหน้าช่าง :

ผู้จัดการอาคาร :

วันที่ ๑๕, ๐๒, ๖๗

วันที่ ๑๕, ๐๒, ๖๗

วันที่ ๕, ๓, ๖๗

แบบฟอร์มตรวจสอบป้ายทางออกฉุกเฉินประจำเดือน

Monthly Fire Exit Check List

อาคาร :

ศุภาลัย ซิตี้ รีสอร์ท สถานีพระนั่งเกล้า - เจ้าพระยา

เดือน/ปี สิงหาคม / 2564

รหัสอุปกรณ์	ชั้น	สถานที่	สถานะชาร์จเจอร์		ตรวจเช็คหลังปลดเมนไฟ/ถอดปลั๊ก		หมายเหตุ
			ปกติ	ไม่ปกติ	ปลดเมนไฟ 1 ชม.	ปลดเมนไฟ 2 ชม.	
EXT-02-01	ชั้น2	หน้าST-01	/			/	
EXT-02-02	ชั้น2	หน้าST-02	/			/	
EXT-03-01	ชั้น3	หน้าST-01	/			/	
EXT-03-02	ชั้น3	หน้าST-02	/			/	
EXT-04-01	ชั้น4	หน้าST-01	/			/	
EXT-04-02	ชั้น4	หน้าST-02	/			/	
EXT-05-01	ชั้น5	หน้าST-01	/			/	
EXT-05-02	ชั้น5	หน้าST-02	/			/	
EXT-06-01	ชั้น6	หน้าST-01	/			/	
EXT-06-02	ชั้น6	หน้าST-02	/			/	
EXT-07-01	ชั้น7	หน้าST-01	/			/	
EXT-07-02	ชั้น7	หน้าST-02	/			/	
EXT-08-01	ชั้น8	หน้าST-01	/			/	
EXT-08-02	ชั้น8	หน้าST-02	/			/	
EXT-09-01	ชั้น9	หน้าST-01	/			/	
EXT-09-02	ชั้น9	หน้าST-02	/			/	
EXT-10-01	ชั้น10	หน้าST-01	/			/	
EXT-10-02	ชั้น10	หน้าST-02	/			/	
EXT-11-01	ชั้น11	หน้าST-01	/			/	
EXT-11-02	ชั้น11	หน้าST-02	/			/	
EXT-12-01	ชั้น12	หน้าST-01	/			/	
EXT-12-02	ชั้น12	หน้าST-02	/			/	
EXT-12A-01	ชั้น12A	หน้าST-01	/			/	
EXT-12A-02	ชั้น12A	หน้าST-02	/			/	
EXT-14-01	ชั้น14	หน้าST-01	/			/	
EXT-14-02	ชั้น14	หน้าST-02	/			/	
EXT-15-01	ชั้น15	หน้าST-01	/			/	
EXT-15-02	ชั้น15	หน้าST-02	/			/	
EXT-16-01	ชั้น16	หน้าST-01	/			/	
EXT-16-02	ชั้น16	หน้าST-02	/			/	
EXT-17-01	ชั้น17	หน้าST-01	/			/	
EXT-17-02	ชั้น17	หน้าST-02	/			/	
EXT-18-01	ชั้น18	หน้าST-01	/			/	
EXT-18-02	ชั้น18	หน้าST-02	/			/	
EXT-19-01	ชั้น19	หน้าST-01	/			/	
EXT-19-02	ชั้น19	หน้าST-02	/			/	

Monthly Fire Exit Check List

อาคาร :

ศุภาลัย จิตติ ธีรสิทธิ์ สถาบันพระนั่งเกล้า - เจ้าพระยา

เดือน/ปี ๕๖๗/๒๕๖๗

รหัสอุปกรณ์	ชั้น	สถานที่	สถานะชาร์จเจอร์		ตรวจเช็คหลังปลดเมนไฟ/ถอดปลั๊ก		หมายเหตุ
			ปกติ	ไม่ปกติ	ปลดเมนไฟ 1 ชม.	ปลดเมนไฟ 2 ชม.	
EXT-20-01	ชั้น20	หน้าST-01	/			/	
EXT-20-02	ชั้น20	หน้าST-02	/			/	
EXT-21-01	ชั้น21	หน้าST-01	/			/	
EXT-21-02	ชั้น21	หน้าST-02	/			/	
EXT-22-01	ชั้น22	หน้าST-01	/			/	
EXT-22-02	ชั้น22	หน้าST-02	/			/	
EXT-23-01	ชั้น23	หน้าST-01	/			/	
EXT-23-02	ชั้น23	หน้าST-02	/			/	
EXT-24-01	ชั้น24	หน้าST-01	/			/	
EXT-24-02	ชั้น24	หน้าST-02	/			/	
EXT-25-01	ชั้น25	หน้าST-01	/			/	
EXT-25-02	ชั้น25	หน้าST-02	/			/	
EXT-26-01	ชั้น26	หน้าST-01	/			/	
EXT-26-02	ชั้น26	หน้าST-02	/			/	
EXT-27-01	ชั้น27	หน้าST-01	/			/	
EXT-27-02	ชั้น27	หน้าST-02	/			/	
EXT-28-01	ชั้น28	หน้าST-01	/			/	
EXT-28-02	ชั้น28	หน้าST-02	/			/	
EXT-29-01	ชั้น29	หน้าST-01	/			/	
EXT-29-02	ชั้น29	หน้าST-02	/			/	
EXT-30-01	ชั้น30	หน้าST-01	/			/	
EXT-30-02	ชั้น30	หน้าST-02	/			/	
EXT-31-01	ชั้น31	หน้าST-01	/			/	
EXT-31-02	ชั้น31	หน้าST-02	/			/	
EXT-32-01	ชั้น32	หน้าST-01	/			/	
EXT-32-02	ชั้น32	หน้าST-02	/			/	
EXT-33-01	ชั้น33	หน้าST-01	/			/	
EXT-33-02	ชั้น33	หน้าST-02	/			/	

หมายเหตุ : โปรดระบุเครื่องหมาย ☒ ปกติ ☐ ไม่ปกติ

ข้อเสนอแนะ :

ตรวจเช็คโดย :

ตรวจสอบโดย :

ทบทวนตรวจสอบโดย :

ช่างอาคาร :

หัวหน้าช่าง :

ผู้จัดการอาคาร :

วันที่ : 22, 03, 67

วันที่ : 22 03 67

วันที่ : 6, 4, 67

Monthly Fire Exit Check List

อาคาร :

สุภาลัย ชิตี รีสอร์ท สถานิพระนั่งเกล้า - เจ้าพระยา

เดือน/ปี เมษายน/2567

รหัสอุปกรณ์	ชั้น	สถานที่	สถานะชาร์จเจอร์		ตรวจเช็คหลังปลดเมนไฟ/ถอดปลั๊ก		หมายเหตุ
			ปกติ	ไม่ปกติ	ปลดเมนไฟ 1 ชม.	ปลดเมนไฟ 2 ชม.	
EXT-02-01	ชั้น2	หน้าST-01	/			/	
EXT-02-02	ชั้น2	หน้าST-02	/			/	
EXT-03-01	ชั้น3	หน้าST-01	/			/	
EXT-03-02	ชั้น3	หน้าST-02	/			/	
EXT-04-01	ชั้น4	หน้าST-01	/			/	
EXT-04-02	ชั้น4	หน้าST-02	/			/	
EXT-05-01	ชั้น5	หน้าST-01	/			/	
EXT-05-02	ชั้น5	หน้าST-02	/			/	
EXT-06-01	ชั้น6	หน้าST-01	/			/	
EXT-06-02	ชั้น6	หน้าST-02	/			/	
EXT-07-01	ชั้น7	หน้าST-01	/			/	
EXT-07-02	ชั้น7	หน้าST-02	/			/	
EXT-08-01	ชั้น8	หน้าST-01	/			/	
EXT-08-02	ชั้น8	หน้าST-02	/			/	
EXT-09-01	ชั้น9	หน้าST-01	/			/	
EXT-09-02	ชั้น9	หน้าST-02	/			/	
EXT-10-01	ชั้น10	หน้าST-01	/			/	
EXT-10-02	ชั้น10	หน้าST-02	/			/	
EXT-11-01	ชั้น11	หน้าST-01	/			/	
EXT-11-02	ชั้น11	หน้าST-02	/			/	
EXT-12-01	ชั้น12	หน้าST-01	/			/	
EXT-12-02	ชั้น12	หน้าST-02	/			/	
EXT-12A-01	ชั้น12A	หน้าST-01	/			/	
EXT-12A-02	ชั้น12A	หน้าST-02	/			/	
EXT-14-01	ชั้น14	หน้าST-01	/			/	
EXT-14-02	ชั้น14	หน้าST-02	/			/	
EXT-15-01	ชั้น15	หน้าST-01	/			/	
EXT-15-02	ชั้น15	หน้าST-02	/			/	
EXT-16-01	ชั้น16	หน้าST-01	/			/	
EXT-16-02	ชั้น16	หน้าST-02	/			/	
EXT-17-01	ชั้น17	หน้าST-01	/			/	
EXT-17-02	ชั้น17	หน้าST-02	/			/	
EXT-18-01	ชั้น18	หน้าST-01	/			/	
EXT-18-02	ชั้น18	หน้าST-02	/			/	
EXT-19-01	ชั้น19	หน้าST-01	/			/	
EXT-19-02	ชั้น19	หน้าST-02	/			/	

Monthly Fire Exit Check List

อาคาร :

ศุภาลัย ชิตวิริสอร์ท สถานีพระนั่งเกล้า - เจ้าพระยา

เดือน/ปี เมษายน/2567

รหัสอุปกรณ์	ชั้น	สถานที่	สถานะชาร์จเจอร์		ตรวจเช็คหลังปลดเมนไฟ/ถอดปลั๊ก		หมายเหตุ
			ปกติ	ไม่ปกติ	ปลดเมนไฟ 1 ชม.	ปลดเมนไฟ 2 ชม.	
EXT-20-01	ชั้น20	หน้าST-01	/			/	
EXT-20-02	ชั้น20	หน้าST-02	/			/	
EXT-21-01	ชั้น21	หน้าST-01	/			/	
EXT-21-02	ชั้น21	หน้าST-02	/			/	
EXT-22-01	ชั้น22	หน้าST-01	/			/	
EXT-22-02	ชั้น22	หน้าST-02	/			/	
EXT-23-01	ชั้น23	หน้าST-01	/			/	
EXT-23-02	ชั้น23	หน้าST-02	/			/	
EXT-24-01	ชั้น24	หน้าST-01	/			/	
EXT-24-02	ชั้น24	หน้าST-02	/			/	
EXT-25-01	ชั้น25	หน้าST-01	/			/	
EXT-25-02	ชั้น25	หน้าST-02	/			/	
EXT-26-01	ชั้น26	หน้าST-01	/			/	
EXT-26-02	ชั้น26	หน้าST-02	/			/	
EXT-27-01	ชั้น27	หน้าST-01	/			/	
EXT-27-02	ชั้น27	หน้าST-02	/			/	
EXT-28-01	ชั้น28	หน้าST-01	/			/	
EXT-28-02	ชั้น28	หน้าST-02	/			/	
EXT-29-01	ชั้น29	หน้าST-01	/			/	
EXT-29-02	ชั้น29	หน้าST-02	/			/	
EXT-30-01	ชั้น30	หน้าST-01	/			/	
EXT-30-02	ชั้น30	หน้าST-02	/			/	
EXT-31-01	ชั้น31	หน้าST-01	/			/	
EXT-31-02	ชั้น31	หน้าST-02	/			/	
EXT-32-01	ชั้น32	หน้าST-01	/			/	
EXT-32-02	ชั้น32	หน้าST-02	/			/	
EXT-33-01	ชั้น33	หน้าST-01	/			/	
EXT-33-02	ชั้น33	หน้าST-02	/			/	

หมายเหตุ : โปรดระบุเครื่องหมาย ☒ ปกติ ☒ ไม่ปกติ

ข้อเสนอแนะ :

ตรวจเช็คโดย :

ตรวจสอบโดย :

ทบทวนตรวจสอบโดย :

ช่างอาคาร :

หัวหน้าช่าง :

ผู้จัดการอาคาร :

วันที่ : 14, 04, 67

วันที่ : 15, 04, 67

วันที่ : 15, 04, 67

Monthly Fire Exit Check List

อาคาร :

ศุภาลัย ซิตี รีสอร์ท สถานิพระนั่งเกล้า - เจ้าพระยา

เดือน/ปี 26/05/67

รหัสอุปกรณ์	ชั้น	สถานที่	สถานะชาร์จเจอร์		ตรวจเช็คหลังปลดเมนไฟ/ถอดปลั๊ก		หมายเหตุ
			ปกติ	ไม่ปกติ	ปลดเมนไฟ 1 ชม.	ปลดเมนไฟ 2 ชม.	
EXT-02-01	ชั้น2	หน้าST-01	/		/	/	
EXT-02-02	ชั้น2	หน้าST-02	/		/	/	
EXT-03-01	ชั้น3	หน้าST-01	/		/	/	
EXT-03-02	ชั้น3	หน้าST-02	/		/	/	
EXT-04-01	ชั้น4	หน้าST-01	/		/	/	
EXT-04-02	ชั้น4	หน้าST-02	/		/	/	
EXT-05-01	ชั้น5	หน้าST-01	/		/	/	
EXT-05-02	ชั้น5	หน้าST-02	/		/	/	
EXT-06-01	ชั้น6	หน้าST-01	/		/	/	
EXT-06-02	ชั้น6	หน้าST-02	/		/	/	
EXT-07-01	ชั้น7	หน้าST-01	/		/	/	
EXT-07-02	ชั้น7	หน้าST-02	/		/	/	
EXT-08-01	ชั้น8	หน้าST-01	/		/	/	
EXT-08-02	ชั้น8	หน้าST-02	/		/	/	
EXT-09-01	ชั้น9	หน้าST-01	/		/	/	
EXT-09-02	ชั้น9	หน้าST-02	/		/	/	
EXT-10-01	ชั้น10	หน้าST-01	/		/	/	
EXT-10-02	ชั้น10	หน้าST-02	/		/	/	
EXT-11-01	ชั้น11	หน้าST-01	/		/	/	
EXT-11-02	ชั้น11	หน้าST-02	/		/	/	
EXT-12-01	ชั้น12	หน้าST-01	/		/	/	
EXT-12-02	ชั้น12	หน้าST-02	/		/	/	
EXT-12A-01	ชั้น12A	หน้าST-01	/		/	/	
EXT-12A-02	ชั้น12A	หน้าST-02	/		/	/	
EXT-14-01	ชั้น14	หน้าST-01	/		/	/	
EXT-14-02	ชั้น14	หน้าST-02	/		/	/	
EXT-15-01	ชั้น15	หน้าST-01	/		/	/	
EXT-15-02	ชั้น15	หน้าST-02	/		/	/	
EXT-16-01	ชั้น16	หน้าST-01	/		/	/	
EXT-16-02	ชั้น16	หน้าST-02	/		/	/	
EXT-17-01	ชั้น17	หน้าST-01	/		/	/	
EXT-17-02	ชั้น17	หน้าST-02	/		/	/	
EXT-18-01	ชั้น18	หน้าST-01	/		/	/	
EXT-18-02	ชั้น18	หน้าST-02	/		/	/	
EXT-19-01	ชั้น19	หน้าST-01	/		/	/	
EXT-19-02	ชั้น19	หน้าST-02	/		/	/	

Monthly Fire Exit Check List

อาคาร :

สุภาลัย ซิตี รีสอร์ท สถานิพระนั่งเกล้า - เจ้าพระยา

เดือน/ปี 26/05/67

รหัสอุปกรณ์	ชั้น	สถานที่	สถานะชาร์จเจอร์		ตรวจเช็คหลังปลดเมนไฟ/ถอดปลั๊ก		หมายเหตุ
			ปกติ	ไม่ปกติ	ปลดเมนไฟ 1 ชม.	ปลดเมนไฟ 2 ชม.	
EXT-20-01	ชั้น20	หน้าST-01	/		/	/	
EXT-20-02	ชั้น20	หน้าST-02	/		/	/	
EXT-21-01	ชั้น21	หน้าST-01	/		/	/	
EXT-21-02	ชั้น21	หน้าST-02	/		/	/	
EXT-22-01	ชั้น22	หน้าST-01	/		/	/	
EXT-22-02	ชั้น22	หน้าST-02	/		/	/	
EXT-23-01	ชั้น23	หน้าST-01	/		/	/	
EXT-23-02	ชั้น23	หน้าST-02	/		/	/	
EXT-24-01	ชั้น24	หน้าST-01	/		/	/	
EXT-24-02	ชั้น24	หน้าST-02	/		/	/	
EXT-25-01	ชั้น25	หน้าST-01	/		/	/	
EXT-25-02	ชั้น25	หน้าST-02	/		/	/	
EXT-26-01	ชั้น26	หน้าST-01	/		/	/	
EXT-26-02	ชั้น26	หน้าST-02	/		/	/	
EXT-27-01	ชั้น27	หน้าST-01	/		/	/	
EXT-27-02	ชั้น27	หน้าST-02	/		/	/	
EXT-28-01	ชั้น28	หน้าST-01	/		/	/	
EXT-28-02	ชั้น28	หน้าST-02	/		/	/	
EXT-29-01	ชั้น29	หน้าST-01	/		/	/	
EXT-29-02	ชั้น29	หน้าST-02	/		/	/	
EXT-30-01	ชั้น30	หน้าST-01	/		/	/	
EXT-30-02	ชั้น30	หน้าST-02	/		/	/	
EXT-31-01	ชั้น31	หน้าST-01	/		/	/	
EXT-31-02	ชั้น31	หน้าST-02	/		/	/	
EXT-32-01	ชั้น32	หน้าST-01	/		/	/	
EXT-32-02	ชั้น32	หน้าST-02	/		/	/	
EXT-33-01	ชั้น33	หน้าST-01	/		/	/	
EXT-33-02	ชั้น33	หน้าST-02	/		/	/	

หมายเหตุ : โปรดระบุเครื่องหมาย ☒ ปกติ ☒ ไม่ปกติ

ข้อเสนอแนะ :

ตรวจเช็คโดย :

ตรวจสอบโดย :

ทบทวนตรวจสอบโดย :

ช่างอาคาร :

หัวหน้าช่าง :

ผู้จัดการอาคาร :

วันที่ : 26, 5, 67

วันที่ : 26, 5, 67

วันที่ : 7, 6, 67

แบบฟอร์มตรวจสอบป้ายทางออกฉุกเฉินประจำเดือน

Monthly Fire Exit Check List

อาคาร :

ศุภาลัย ซิตี้ รีสอร์ท สถานีพระนั่งเกล้า - เจ้าพระยา

เดือน/ปี

24/06/67

รหัสอุปกรณ์	ชั้น	สถานที่	สถานะชาร์จเจอร์		ตรวจเช็คหลังปลดเมนไฟ/ถอดปลั๊ก		หมายเหตุ
			ปกติ	ไม่ปกติ	ปลดเมนไฟ 1 ชม.	ปลดเมนไฟ 2 ชม.	
EXT-02-01	ชั้น2	หน้าST-01	/			/	
EXT-02-02	ชั้น2	หน้าST-02	/			/	
EXT-03-01	ชั้น3	หน้าST-01	/			/	
EXT-03-02	ชั้น3	หน้าST-02	/			/	
EXT-04-01	ชั้น4	หน้าST-01	/			/	
EXT-04-02	ชั้น4	หน้าST-02	/			/	
EXT-05-01	ชั้น5	หน้าST-01	/			/	
EXT-05-02	ชั้น5	หน้าST-02	/			/	
EXT-06-01	ชั้น6	หน้าST-01	/			/	
EXT-06-02	ชั้น6	หน้าST-02	/			/	
EXT-07-01	ชั้น7	หน้าST-01	/			/	
EXT-07-02	ชั้น7	หน้าST-02	/			/	
EXT-08-01	ชั้น8	หน้าST-01	/			/	
EXT-08-02	ชั้น8	หน้าST-02	/			/	
EXT-09-01	ชั้น9	หน้าST-01	/			/	
EXT-09-02	ชั้น9	หน้าST-02	/			/	
EXT-10-01	ชั้น10	หน้าST-01	/			/	
EXT-10-02	ชั้น10	หน้าST-02	/			/	
EXT-11-01	ชั้น11	หน้าST-01	/			/	
EXT-11-02	ชั้น11	หน้าST-02	/			/	
EXT-12-01	ชั้น12	หน้าST-01	/			/	
EXT-12-02	ชั้น12	หน้าST-02	/			/	
EXT-12A-01	ชั้น12A	หน้าST-01	/			/	
EXT-12A-02	ชั้น12A	หน้าST-02	/			/	
EXT-14-01	ชั้น14	หน้าST-01	/			/	
EXT-14-02	ชั้น14	หน้าST-02	/			/	
EXT-15-01	ชั้น15	หน้าST-01	/			/	
EXT-15-02	ชั้น15	หน้าST-02	/			/	
EXT-16-01	ชั้น16	หน้าST-01	/			/	
EXT-16-02	ชั้น16	หน้าST-02	/			/	
EXT-17-01	ชั้น17	หน้าST-01	/			/	
EXT-17-02	ชั้น17	หน้าST-02	/			/	
EXT-18-01	ชั้น18	หน้าST-01	/			/	
EXT-18-02	ชั้น18	หน้าST-02	/			/	
EXT-19-01	ชั้น19	หน้าST-01	/			/	
EXT-19-02	ชั้น19	หน้าST-02	/			/	

แบบฟอร์มตรวจสอบป้ายทางออกฉุกเฉินประจำเดือน

Monthly Fire Exit Check List

อาคาร : ศุภาลัย ซิตี รีสอร์ท สถานีพระนั่งเกล้า - เจ้าพระยา

เดือน/ปี 24/06/67

รหัสอุปกรณ์	ชั้น	สถานที่	สถานะชาร์จเจอร์		ตรวจเช็คหลังปลดเมนไฟ/ถอดปลั๊ก		หมายเหตุ
			ปกติ	ไม่ปกติ	ปลดเมนไฟ 1 ชม.	ปลดเมนไฟ 2 ชม.	
EXT-20-01	ชั้น20	หน้าST-01	/			/	
EXT-20-02	ชั้น20	หน้าST-02	/			/	
EXT-21-01	ชั้น21	หน้าST-01	/			/	
EXT-21-02	ชั้น21	หน้าST-02	/			/	
EXT-22-01	ชั้น22	หน้าST-01	/			/	
EXT-22-02	ชั้น22	หน้าST-02	/			/	
EXT-23-01	ชั้น23	หน้าST-01	/			/	
EXT-23-02	ชั้น23	หน้าST-02	/			/	
EXT-24-01	ชั้น24	หน้าST-01	/			/	
EXT-24-02	ชั้น24	หน้าST-02	/			/	
EXT-25-01	ชั้น25	หน้าST-01	/			/	
EXT-25-02	ชั้น25	หน้าST-02	/			/	
EXT-26-01	ชั้น26	หน้าST-01	/			/	
EXT-26-02	ชั้น26	หน้าST-02	/			/	
EXT-27-01	ชั้น27	หน้าST-01	/			/	
EXT-27-02	ชั้น27	หน้าST-02	/			/	
EXT-28-01	ชั้น28	หน้าST-01	/			/	
EXT-28-02	ชั้น28	หน้าST-02	/			/	
EXT-29-01	ชั้น29	หน้าST-01	/			/	
EXT-29-02	ชั้น29	หน้าST-02	/			/	
EXT-30-01	ชั้น30	หน้าST-01	/			/	
EXT-30-02	ชั้น30	หน้าST-02	/			/	
EXT-31-01	ชั้น31	หน้าST-01	/			/	
EXT-31-02	ชั้น31	หน้าST-02	/			/	
EXT-32-01	ชั้น32	หน้าST-01	/			/	
EXT-32-02	ชั้น32	หน้าST-02	/			/	
EXT-33-01	ชั้น33	หน้าST-01	/			/	
EXT-33-02	ชั้น33	หน้าST-02	/			/	

หมายเหตุ : โปรดระบุเครื่องหมาย ☒ ปกติ ☐ ไม่ปกติ

ข้อเสนอแนะ :

ตรวจเช็คโดย :

ตรวจสอบโดย :

ทบทวนตรวจสอบโดย :

ชื่ออาคาร :

หัวหน้าช่าง :

ผู้จัดการอาคาร :

วันที่ : 24, 06, 67

วันที่ : 24, 06, 67

วันที่ : 1, 2, 65

ภาคผนวก 17:

ใบรายงานการตรวจสอบเครื่องสูบน้ำดับเพลิงประจำสัปดาห์ (เครื่องยนต์)

แบบฟอร์มตรวจสอบเครื่องสูบน้ำดับเพลิงประจำสัปดาห์

Weekly Diesel Engine Fire Pump Check List (เครื่องยนต์)

THE WORKS

อาคาร ศาลาย ชีดี รีสอร์ท สถานีพระนั่งเกล้า - เจ้าพระยา

สถานที่

ชั้นใต้ดิน

วัน / เดือน / ปี

4/1/67

รายละเอียด		ก่อนการเดินเครื่อง	<input checked="" type="checkbox"/> Manual เดินเครื่องด้วยมือ	<input checked="" type="checkbox"/> Automatic เดินเครื่องอัตโนมัติ	หมายเหตุ
ส่วนเครื่องยนต์	ระบบระบายความร้อนด้วยอากาศ	/	/		
	บันทึกระดับน้ำระบายความร้อน	/	/		
	บันทึกอุณหภูมิน้ำระบายความร้อน (C/F)	75	70		
	บันทึกอุณหภูมิน้ำมันเครื่อง (C/F)	75	60		
	บันทึกแรงดันน้ำมันเครื่อง (PSI)	0	70		
	บันทึกระดับน้ำมันเครื่อง	[] ต่ำ, [x] เต็ม	[] ต่ำ, [x] เต็ม		
	บันทึกความเร็วรอบ (RPM)	0	1000		
	ความตึงสายพาน	/	/		
	เช็คระดับน้ำในถังล่อ (Priming Tank)	[] ต่ำ, [x] เต็ม	[] ต่ำ, [x] เต็ม		
	บันทึกระดับน้ำมันดีเซล 3/4 ถึง ลิตร	[] ต่ำ (1/4), [x] กลาง (1/2), [x] สูง (3/4)	[] ต่ำ (1/4), [x] กลาง (1/2), [x] สูง (3/4)		
ผลรวมจำนวนการทำงานของเครื่อง (จากมิเตอร์)		100	170		
ส่วนเครื่องสูบน้ำ	การสั่นสะเทือนและเสียง	/	/		
	จาระบีและลูกปืน	/	/		
	บันทึกแรงดันทางเข้า (PSI)	150	150		
	บันทึกแรงดันทางออก (PSI)	0	150		
	วาล์วควบคุมแรงดัน	/	/		
ชุดควบคุม	สภาพแบตเตอรี่	- แบตเตอรี่ลูกที่ 1 - แบตเตอรี่ลูกที่ 2	/	/	
	น้ำกลั่นแบตเตอรี่	- แบตเตอรี่ลูกที่ 1 - แบตเตอรี่ลูกที่ 2	/	/	
	ชุดชาร์ตแบตเตอรี่	- แบตเตอรี่ลูกที่ 1 - แบตเตอรี่ลูกที่ 2	/	/	
	บันทึกแรงเคลื่อนไฟฟ้าตรง (DC Volts)	- แบตเตอรี่ลูกที่ 1 - แบตเตอรี่ลูกที่ 2	14.2 13.5	14.3 13.5	
	บันทึกกระแสไฟฟ้าตรง (DC Amp.)	- แบตเตอรี่ลูกที่ 1 - แบตเตอรี่ลูกที่ 2	0.1 0.2	0.7 0.4	

โปรดระบุเครื่องหมาย ☒ ปกติ ☒ ไม่ปกติ, การทดสอบเดินเครื่องประจำสัปดาห์ระบุ Manual : Crank#1, Crank#2

หมายเหตุ : พบสิ่งผิดปกติให้แจ้งหัวหน้างานและดำเนินการแก้ไขให้แล้วเสร็จ

ข้อเสนอแนะ :

ตรวจเช็คโดย :

ตรวจสอบโดย :

ทบทวนตรวจสอบโดย :

ช่างอาคาร : ชน.พ.

หัวหน้าช่าง :

ผู้จัดการอาคาร :

วันที่ : 4/1/67

วันที่ : 4/1/67

วันที่ : 10/2/67

แบบฟอร์มตรวจสอบเครื่องสูบน้ำดับเพลิงประจำสัปดาห์

THE WORKS

Weekly Diesel Engine Fire Pump Check List (เครื่องยนต์)

อาคาร สุภาลัย ซิตี้ รีสอร์ท สถานีพระนั่งเกล้า - เจ้าพระยา

สถานที่

ชั้นใต้ดิน

วัน / เดือน / ปี

4/1/67

รายละเอียด		ก่อนการเดินเครื่อง	<input type="checkbox"/> Manual เดินเครื่องด้วยมือ	<input checked="" type="checkbox"/> Automatic เดินเครื่องอัตโนมัติ	หมายเหตุ
ส่วนเครื่องยนต์	ระบบระบายความร้อนด้วยอากาศ	/	/	/	
	บันทึกระดับน้ำระบายความร้อน	/	/	/	
	บันทึกอุณหภูมิน้ำระบายความร้อน (C/F)	0	40		
	บันทึกอุณหภูมิน้ำมันเครื่อง (C/F)	75	70		
	บันทึกแรงดันน้ำมันเครื่อง (PSI)	0	70		
	บันทึกระดับน้ำมันเครื่อง	[] ต่ำ, [x] เต็ม	[] ต่ำ, [x] เต็ม		
	บันทึกความเร็วรอบ (RPM)	0	2500		
	ความตึงสายพาน	/	/		
	เช็คระดับน้ำในถังสูบน้ำ (Priming Tank)	[] ต่ำ, [x] เต็ม	[] ต่ำ, [x] เต็ม		
	บันทึกระดับน้ำมันดีเซล 3/4 ถึง _____ ลิตร	[] ต่ำ (1/4), [] กลาง (1/2), [x] สูง (3/4)	[] ต่ำ (1/4), [] กลาง (1/2), [x] สูง (3/4)		
ผลรวมจำนวนการทำงานของเครื่อง (จากมิเตอร์)		2.00	20.1		
ส่วนเครื่องสูบน้ำ	การสันสีเทียนและเสียง	/	/		
	จาระบีและลูกปืน	/	/		
	บันทึกแรงดันทางเข้า (PSI)	120	220		
	บันทึกแรงดันทางออก (PSI)	0	270		
	วาล์วควบคุมแรงดัน	/	/		
ชุดควบคุม	สภาพแบตเตอรี่	- แบตเตอรี่ลูกที่ 1 - แบตเตอรี่ลูกที่ 2	/ /	/ /	
	น้ำกลั่นแบตเตอรี่	- แบตเตอรี่ลูกที่ 1 - แบตเตอรี่ลูกที่ 2	/ /	/ /	
	ชุดชาร์ตแบตเตอรี่	- แบตเตอรี่ลูกที่ 1 - แบตเตอรี่ลูกที่ 2	/ /	/ /	
	บันทึกแรงเคลื่อนไฟฟ้าตรง (DC Volts)	- แบตเตอรี่ลูกที่ 1 - แบตเตอรี่ลูกที่ 2	13.5 13.5	13.6 13.6	
	บันทึกกระแสไฟฟ้าตรง (DC Amp.)	- แบตเตอรี่ลูกที่ 1 - แบตเตอรี่ลูกที่ 2	0.1 0.2	0.0 0.0	
	โปรดระบุเครื่องหมาย	<input checked="" type="checkbox"/> ปกติ <input checked="" type="checkbox"/> ไม่ปกติ, การทดสอบเดินเครื่องประจำสัปดาห์ระบุ Manual : Crank#1 , Crank#2			

หมายเหตุ : พบสิ่งผิดปกติให้แจ้งหัวหน้างานและดำเนินการแก้ไขให้แล้วเสร็จ

ข้อเสนอแนะ :

ตรวจเช็คโดย :

ตรวจสอบโดย :

ทบทวนตรวจสอบโดย :

ช่างอาคาร : จ.ป.น

หัวหน้าช่าง : ก.อ.อ

ผู้จัดการอาคาร : ก.อ.อ

วันที่ : 4 / 1 / 67

วันที่ : 4 / 1 / 67

วันที่ : 10 / 2 / 67

แบบฟอร์มตรวจสอบเครื่องสูบน้ำดับเพลิงประจำสัปดาห์

Weekly Diesel Engine Fire Pump Check List (เครื่องยนต์)

THE WORKS

อาคาร ศาลายา ชีดี รีสอร์ท สถานีพระนั่งเกล้า - เจ้าพระยา

สถานที่

ชั้นใต้ดิน

วัน / เดือน / ปี

11/1/67

รายละเอียด		ก่อนการเดินเครื่อง	<input checked="" type="checkbox"/> Manual เดินเครื่องด้วยมือ	<input checked="" type="checkbox"/> Automatic เดินเครื่องอัตโนมัติ	หมายเหตุ
ส่วนเครื่องยนต์	ระบบระบายความร้อนด้วยอากาศ	/	/	/	
	บันทึกระดับน้ำระบายความร้อน	/	/	/	
	บันทึกอุณหภูมิน้ำระบายความร้อน (C/F)	30	85		
	บันทึกอุณหภูมิน้ำมันเครื่อง (C/F)	30	85		
	บันทึกแรงดันน้ำมันเครื่อง (PSI)	0	65 PSI		
	บันทึกระดับน้ำมันเครื่อง	[] ต่ำ, <input checked="" type="checkbox"/> เต็ม	[] ต่ำ, <input checked="" type="checkbox"/> เต็ม		
	บันทึกความเร็วรอบ (RPM)	0	1800		
	ความตึงสายพาน	/	/		
	เช็คระดับน้ำในถังล่อน้ำ (Priming Tank)	[] ต่ำ, <input checked="" type="checkbox"/> เต็ม	[] ต่ำ, <input checked="" type="checkbox"/> เต็ม		
	บันทึกระดับน้ำมันดีเซล 3/4 ถึง 460 ลิตร	[] ต่ำ (1/4), [] กลาง (1/2), <input checked="" type="checkbox"/> สูง (3/4)	[] ต่ำ (1/4), [] กลาง (1/2), <input checked="" type="checkbox"/> สูง (3/4)		
ส่วนเครื่องสูบน้ำ	ผลรวมจำนวนการทำงานของเครื่อง (จากมิเตอร์)	17.3	17.4		
	การสั่นสะเทือนและเสียง	/	/		
	จาระบีและลูกปืน	/	/		
	บันทึกแรงดันทางเข้า (PSI)	0	160		
	บันทึกแรงดันทางออก (PSI)	160	160		
	วาล์วควบคุมแรงดัน	/	/		
ชุดควบคุม	สภาพแบตเตอรี่	- แบตเตอรี่ลูกที่ 1	/	/	
		- แบตเตอรี่ลูกที่ 2	/	/	
	น้ำกลั่นแบตเตอรี่	- แบตเตอรี่ลูกที่ 1	/	/	
		- แบตเตอรี่ลูกที่ 2	/	/	
	ชุดชาร์ตแบตเตอรี่	- แบตเตอรี่ลูกที่ 1	/	/	
		- แบตเตอรี่ลูกที่ 2	/	/	
	บันทึกแรงเคลื่อนไฟฟ้าตรง (DC Volts)	- แบตเตอรี่ลูกที่ 1	14.3	14.2	
		- แบตเตอรี่ลูกที่ 2	13.6	14.1	
	บันทึกกระแสไฟฟ้าตรง (DC Amp.)	- แบตเตอรี่ลูกที่ 1	2.0	3.5	
		- แบตเตอรี่ลูกที่ 2	0.1	2.3	

โปรดระบุเครื่องหมาย ☒ ปกติ ☒ ไม่ปกติ, การทดสอบเดินเครื่องประจำสัปดาห์ระบุ Manual : Crank#1, Crank#2

หมายเหตุ : พบสิ่งผิดปกติให้แจ้งหัวหน้างานและดำเนินการแก้ไขให้แล้วเสร็จ

ข้อเสนอแนะ :

ตรวจเช็คโดย :

ตรวจสอบโดย :

ทบทวนตรวจสอบโดย :

ช่างอาคาร :

หัวหน้าช่าง :

ผู้จัดการอาคาร :

วันที่ :

วันที่ :

วันที่ :

แบบฟอร์มตรวจสอบเครื่องสูบน้ำดับเพลิงประจำสัปดาห์

Weekly Diesel Engine Fire Pump Check List (เครื่องยนต์)

THE WORKS

อาคาร ศุภาลย์ ชิตี รีสอร์ท สถานีนพรัตน์เกล้า - เจ้าพระยา

สถานที่

ชั้นใต้ดิน

วัน / เดือน / ปี

11/1/67

รายละเอียด		ก่อนการเดินเครื่อง	<input checked="" type="checkbox"/> Manual เดินเครื่องด้วยมือ	<input checked="" type="checkbox"/> Automatic เดินเครื่องอัตโนมัติ	หมายเหตุ
ส่วนเครื่องยนต์	ระบบระบายความร้อนด้วยอากาศ	/	/	/	
	บันทึกระดับน้ำระบายความร้อน	H	H	H	
	บันทึกอุณหภูมิน้ำระบายความร้อน (C/F)	30 C	85 C	85 C	
	บันทึกอุณหภูมิน้ำมันเครื่อง (C/F)	30 C	85 C	85 C	
	บันทึกแรงดันน้ำมันเครื่อง (PSI)	0	65 PSI	65 PSI	
	บันทึกระดับน้ำมันเครื่อง	[] ต่ำ, [x] เต็ม	[] ต่ำ, [x] เต็ม	[] ต่ำ, [x] เต็ม	
	บันทึกความเร็วรอบ (RPM)	0	2499	2499	
	ความตึงสายพาน	/	/	/	
	เช็คระดับน้ำในถังล่อ (Priming Tank)	[] ต่ำ, [x] เต็ม	[] ต่ำ, [x] เต็ม	[] ต่ำ, [x] เต็ม	
	บันทึกระดับน้ำมันดีเซล 3/4 ถึง 1 ลิตร	[] ต่ำ (1/4), [] กลาง (1/2), [x] สูง (3/4)	[] ต่ำ (1/4), [] กลาง (1/2), [x] สูง (3/4)	[] ต่ำ (1/4), [] กลาง (1/2), [x] สูง (3/4)	
ผลรวมจำนวนการทำงานของเครื่อง (จากมิเตอร์)		20.1	20.2	20.2	
ส่วนเครื่องสูบน้ำ	การสั่นสะเทือนและเสียง	/	/	/	
	จาระบีและลูกปืน	/	/	/	
	บันทึกแรงดันทางเข้า (PSI)	0	220	220	
	บันทึกแรงดันทางออก (PSI)	220	220	220	
	วาล์วควบคุมแรงดัน	/	/	/	
ชุดควบคุม	สภาพแบตเตอรี่	- แบตเตอรี่ลูกที่ 1	/	/	
		- แบตเตอรี่ลูกที่ 2	/	/	
	น้ำกลั่นแบตเตอรี่	- แบตเตอรี่ลูกที่ 1	/	/	
		- แบตเตอรี่ลูกที่ 2	/	/	
	ชุดชาร์ตแบตเตอรี่	- แบตเตอรี่ลูกที่ 1	/	/	
		- แบตเตอรี่ลูกที่ 2	/	/	
	บันทึกแรงเคลื่อนไฟฟ้าตรง (DC Volts)	- แบตเตอรี่ลูกที่ 1	13.1	13.5	
		- แบตเตอรี่ลูกที่ 2	12.8	13.5	
	บันทึกกระแสไฟฟ้าตรง (DC Amp.)	- แบตเตอรี่ลูกที่ 1	0.1	5.4	
		- แบตเตอรี่ลูกที่ 2	0.2	5.3	

โปรดระบุเครื่องหมาย ☒ ปกติ ☒ ไม่ปกติ, การทดสอบเดินเครื่องประจำสัปดาห์ระบุ Manual : Crank#1 , Crank#2

หมายเหตุ : พบสิ่งผิดปกติให้แจ้งหัวหน้างานและดำเนินการแก้ไขให้แล้วเสร็จ

ข้อเสนอแนะ :

ตรวจเช็คโดย :

ตรวจสอบโดย :

ทบทวนตรวจสอบโดย :

ช่างอาคาร :

หัวหน้าช่าง :

ผู้จัดการอาคาร :

วันที่

วันที่

วันที่

แบบฟอร์มตรวจสอบเครื่องสูบน้ำดับเพลิงประจำสัปดาห์

Weekly Diesel Engine Fire Pump Check List (เครื่องยนต์)

THE WORKS

อาคาร ศุภาสัย ชิตี รีสอร์ท สถานีพระนั่งเกล้า - เจ้าพระยา

สถานที่

ชั้นใต้ดิน

วัน / เดือน / ปี

18 / 1 / 67

รายละเอียด		ก่อนการเดินเครื่อง	<input checked="" type="checkbox"/> Manual เดินเครื่องด้วยมือ	<input checked="" type="checkbox"/> Automatic เดินเครื่องอัตโนมัติ	หมายเหตุ
ส่วนเครื่องยนต์	ระบบระบายความร้อนด้วยอากาศ	/	/	/	
	บันทึกระดับน้ำระบายความร้อน	/	/	/	
	บันทึกอุณหภูมิน้ำระบายความร้อน (C / F)	30	85°		
	บันทึกอุณหภูมิน้ำมันเครื่อง (C / F)	30	85°		
	บันทึกแรงดันน้ำมันเครื่อง (PSI)	0	65 PSI		
	บันทึกระดับน้ำมันเครื่อง	[] ต่ำ , [/] เต็ม	[] ต่ำ , [/] เต็ม		
	บันทึกความเร็วรอบ (RPM)	0	1800 RPM		
	ความตึงสายพาน	/	/		
	เช็คระดับน้ำในถังล่อน้ำ (Priming Tank)	[] ต่ำ , [/] เต็ม	[] ต่ำ , [/] เต็ม		
	บันทึกระดับน้ำมันดีเซล 3/4 ถึง 430 ลิตร	[] ต่ำ (1/4) , [] กลาง (1/2) , [/] สูง (3/4)	[] ต่ำ (1/4) , [] กลาง (1/2) , [/] สูง (3/4)		
ส่วนเครื่องสูบน้ำ	ผลรวมจำนวนการทำงานของเครื่อง (จากมิเตอร์)	17.4	17.5		
	การสั่นสะเทือนและเสียง	/	/		
	จาระบีและลูกปืน	/	/		
	บันทึกแรงดันทางเข้า (PSI)	0	160		
	บันทึกแรงดันทางออก (PSI)	160	160		
	วาล์วควบคุมแรงดัน	/	/		
ชุดควบคุม	สภาพแบตเตอรี่	- แบตเตอรี่ลูกที่ 1	/	/	
		- แบตเตอรี่ลูกที่ 2	/	/	
	น้ำกลั่นแบตเตอรี่	- แบตเตอรี่ลูกที่ 1	/	/	
		- แบตเตอรี่ลูกที่ 2	/	/	
	ชุดชาร์ตแบตเตอรี่	- แบตเตอรี่ลูกที่ 1	/	/	
		- แบตเตอรี่ลูกที่ 2	/	/	
	บันทึกแรงเคลื่อนไฟฟ้าตรง (DC Volts)	- แบตเตอรี่ลูกที่ 1	14.3	14.2	
		- แบตเตอรี่ลูกที่ 2	13.5	14.1	
	บันทึกกระแสไฟฟ้าตรง (DC Amp.)	- แบตเตอรี่ลูกที่ 1	2.0	3.5	
		- แบตเตอรี่ลูกที่ 2	0.1	2.4	

โปรดระบุเครื่องหมาย ☒ ปกติ ☒ ไม่ปกติ , การทดสอบเดินเครื่องประจำสัปดาห์ระบุ Manual : Crank#1 , Crank#2

หมายเหตุ : พบสิ่งผิดปกติให้แจ้งหัวหน้างานและดำเนินการแก้ไขให้แล้วเสร็จ

ข้อเสนอแนะ :

ตรวจเช็คโดย :

ตรวจสอบโดย :

ทบทวนตรวจสอบโดย :

ช่างอาคาร :

หัวหน้าช่าง :

ผู้จัดการอาคาร :

วันที่ 18 / 1 / 67

วันที่ 18 / 1 / 67

วันที่ 10 / 2 / 67

แบบฟอร์มตรวจสอบเครื่องสูบน้ำดับเพลิงประจำสัปดาห์

Weekly Diesel Engine Fire Pump Check List (เครื่องยนต์)

THE WORKS

อาคาร ศาลายา ชีดี รีสอร์ท สถานีพระนั่งเกล้า - เจ้าพระยา

สถานที่

ชั้นใต้ดิน

วัน / เดือน / ปี

18 / 1 / 67

รายละเอียด		ก่อนการเดินเครื่อง	<input checked="" type="checkbox"/> Manual เดินเครื่องด้วยมือ	<input checked="" type="checkbox"/> Automatic เดินเครื่องอัตโนมัติ	หมายเหตุ
ส่วนเครื่องยนต์	ระบบระบายความร้อนด้วยอากาศ	✓	✓		
	บันทึกระดับน้ำระบายความร้อน	✓	✓		
	บันทึกอุณหภูมิน้ำระบายความร้อน (C/F)	30°	85°		
	บันทึกอุณหภูมิน้ำมันเครื่อง (C/F)	30°	85°		
	บันทึกแรงดันน้ำมันเครื่อง (PSI)	0	65 PSI		
	บันทึกระดับน้ำมันเครื่อง	[] ต่ำ , [✓] เต็ม	[] ต่ำ , [✓] เต็ม		
	บันทึกความเร็วรอบ (RPM)	0	2499 RPM		
	ความตึงสายพาน	✓	✓		
	เช็คระดับน้ำในถังล่อ (Priming Tank)	[] ต่ำ , [✓] เต็ม	[] ต่ำ , [✓] เต็ม		
	บันทึกระดับน้ำมันดีเซล 3/4 ถัง <u>450</u> ลิตร	[] ต่ำ (1/4) , [] กลาง (1/2) , [✓] สูง (3/4)	[] ต่ำ (1/4) , [] กลาง (1/2) , [✓] สูง (3/4)		
ส่วนเครื่องสูบน้ำ	ผลรวมจำนวนการทำงานของเครื่อง (จากมิเตอร์)	20.2	20.2		
	การสันดาปและเสียง	✓	✓		
	จากระบบและลูกปืน	✓	✓		
	บันทึกแรงดันทางเข้า (PSI)	0	220		
	บันทึกแรงดันทางออก (PSI)	220	220		
ชุดควบคุม	วาล์วควบคุมแรงดัน	✓	✓		
	สภาพแบตเตอรี่	- แบตเตอรี่ลูกที่ 1	✓	✓	
		- แบตเตอรี่ลูกที่ 2	✓	✓	
	น้ำกลั่นแบตเตอรี่	- แบตเตอรี่ลูกที่ 1	✓	✓	
		- แบตเตอรี่ลูกที่ 2	✓	✓	
	ชุดชาร์ตแบตเตอรี่	- แบตเตอรี่ลูกที่ 1	✓	✓	
		- แบตเตอรี่ลูกที่ 2	✓	✓	
	บันทึกแรงเคลื่อนไฟฟ้าตรง (DC Volts)	- แบตเตอรี่ลูกที่ 1	13.1	13.5	
		- แบตเตอรี่ลูกที่ 2	12.8	13.5	
	บันทึกกระแสไฟฟ้าตรง (DC Amp.)	- แบตเตอรี่ลูกที่ 1	0.1	0.4	
		- แบตเตอรี่ลูกที่ 2	0.2	0.3	

โปรดระบุเครื่องหมาย ☒ ปกติ ☒ ไม่ปกติ , การทดสอบเดินเครื่องประจำสัปดาห์ระบุ Manual : Crank#1 , Crank#2

หมายเหตุ : พบสิ่งผิดปกติให้แจ้งหัวหน้างานและดำเนินการแก้ไขให้แล้วเสร็จ

ข้อเสนอแนะ :

ตรวจเช็คโดย :

ตรวจสอบโดย :

ทบทวนตรวจสอบโดย :

ช่างอาคาร : กช

หัวหน้าช่าง : B06

ผู้จัดการอาคาร : อนุ

วันที่ 18, 1, 67

วันที่ 18, 1, 67

วันที่ 10, 2, 67

แบบฟอร์มตรวจสอบเครื่องสูบน้ำดับเพลิงประจำสัปดาห์

Weekly Diesel Engine Fire Pump Check List (เครื่องยนต์)

THE WORKS

อาคาร ศุภลัย ชีตติร์กรักษ์ สถานีพระนั่งเกล้า - เจ้าพระยา

สถานที่

ชั้นใต้ดิน

วัน / เดือน / ปี

25/1/67

รายละเอียด		ก่อนการเดินเครื่อง	<input checked="" type="checkbox"/> Manual เดินเครื่องด้วยมือ	<input checked="" type="checkbox"/> Automatic เดินเครื่องอัตโนมัติ	หมายเหตุ
ส่วนเครื่องยนต์	ระบบระบายความร้อนด้วยอากาศ	/	/	/	
	บันทึกระดับน้ำระบายความร้อน	/	/	/	
	บันทึกอุณหภูมิน้ำระบายความร้อน (C/F)	30	85		
	บันทึกอุณหภูมิน้ำมันเครื่อง (C/F)	30	85		
	บันทึกแรงดันน้ำมันเครื่อง (PSI)	0	65 PSI		
	บันทึกระดับน้ำมันเครื่อง	[] ต่ำ , [] เต็ม	[] ต่ำ , [] เต็ม		
	บันทึกความเร็วรอบ (RPM)	0	1500		
	ความตึงสายพาน	/	/		
	เช็คระดับน้ำในถังล่อน้ำ (Priming Tank)	[] ต่ำ , [] เต็ม	[] ต่ำ , [] เต็ม		
	บันทึกระดับน้ำมันดีเซล 3/4 ถึง 450 ลิตร	[] ต่ำ (1/4) , [] กลาง (1/2) , [] สูง (3/4)	[] ต่ำ (1/4) , [] กลาง (1/2) , [] สูง (3/4)		
ผลรวมจำนวนการทำงานของเครื่อง (จากมิเตอร์)		17.5	17.5		
ส่วนเครื่องสูบน้ำ	การสั่นสะเทือนและเสียง	/	/		
	จาระบีและลูกปืน	/	/		
	บันทึกแรงดันทางเข้า (PSI)	0	160		
	บันทึกแรงดันทางออก (PSI)	160	160		
	วาล์วควบคุมแรงดัน	/	/		
ชุดควบคุม	สภาพแบตเตอรี่	- แบตเตอรี่ลูกที่ 1	/	/	
		- แบตเตอรี่ลูกที่ 2	/	/	
	น้ำกลั่นแบตเตอรี่	- แบตเตอรี่ลูกที่ 1	/	/	
		- แบตเตอรี่ลูกที่ 2	/	/	
	ชุดชาร์ตแบตเตอรี่	- แบตเตอรี่ลูกที่ 1	/	/	
		- แบตเตอรี่ลูกที่ 2	/	/	
	บันทึกแรงเคลื่อนไฟฟ้าตรง (DC Volts)	- แบตเตอรี่ลูกที่ 1	19.2	19.5	
		- แบตเตอรี่ลูกที่ 2	13.6	19.1	
	บันทึกกระแสไฟฟ้าตรง (DC Amp.)	- แบตเตอรี่ลูกที่ 1	2.1	3.5	
		- แบตเตอรี่ลูกที่ 2	0.2	2.4	

โปรตรอบเครื่องยนต์ ☒ ปกติ ☒ ไม่ปกติ , การทดสอบเดินเครื่องประจำสัปดาห์ระบุ Manual : Crank#1 , Crank#2

หมายเหตุ : พบสิ่งผิดปกติให้แจ้งหัวหน้างานและดำเนินการแก้ไขให้แล้วเสร็จ

ข้อเสนอแนะ :

ตรวจเช็คโดย :

ตรวจสอบโดย :

ทบทวนตรวจสอบโดย :

ช่างอาคาร :

หัวหน้าช่าง :

ผู้จัดการอาคาร :

วันที่ : 25/1/67

วันที่ : 25/1/67

วันที่ : 10/2/67

แบบฟอร์มตรวจสอบเครื่องสูบน้ำดับเพลิงประจำสัปดาห์

Weekly Diesel Engine Fire Pump Check List (เครื่องยนต์)

THE WORKS

อาคาร สุภาลัย ซิตี้ รีสอร์ท สถานีพระนั่งเกล้า - เจ้าพระยา

สถานที่

ชั้นใต้ดิน

วัน / เดือน / ปี

25/1/67

รายละเอียด		ก่อนการเดินเครื่อง	<input checked="" type="checkbox"/> Manual เดินเครื่องด้วยมือ	<input type="checkbox"/> Automatic เดินเครื่องอัตโนมัติ	หมายเหตุ
ส่วนเครื่องยนต์	ระบบระบายความร้อนด้วยอากาศ	/	/	/	
	บันทึกระดับน้ำระบายความร้อน	/	/	/	
	บันทึกอุณหภูมิน้ำระบายความร้อน (C/F)	30	85		
	บันทึกอุณหภูมิน้ำมันเครื่อง (C/F)	30	85		
	บันทึกแรงดันน้ำมันเครื่อง (PSI)	0	85 psi		
	บันทึกระดับน้ำมันเครื่อง	[] ต่ำ , [] เต็ม	[] ต่ำ , [] เต็ม		
	บันทึกความเร็วรอบ (RPM)	0	2999 rpm		
	ความตึงสายพาน	/	/		
	เช็คระดับน้ำในถังหล่อฉีด (Priming Tank)	[] ต่ำ , [] เต็ม	[] ต่ำ , [] เต็ม		
	บันทึกระดับน้ำมันดีเซล 3/4 ถึง 450 ลิตร	[] ต่ำ (1/4) , [] กลาง (1/2) , [] สูง (3/4)	[] ต่ำ (1/4) , [] กลาง (1/2) , [] สูง (3/4)		
ผลรวมจำนวนการทำงานของเครื่อง (จากมิเตอร์)		2.7	2.2		
ส่วนเครื่องสูบน้ำ	การสันสะเทือนและเสียง	/	/		
	จาระบีและลูกปืน	/	/		
	บันทึกแรงดันทางเข้า (PSI)	0	20		
	บันทึกแรงดันทางออก (PSI)	20	20		
	วาล์วควบคุมแรงดัน	/	/		
ชุดควบคุม	สภาพแบตเตอรี่	- แบตเตอรี่ลูกที่ 1	/	/	
		- แบตเตอรี่ลูกที่ 2	/	/	
	น้ำกลั่นแบตเตอรี่	- แบตเตอรี่ลูกที่ 1	/	/	
		- แบตเตอรี่ลูกที่ 2	/	/	
	ชุดชาร์ตแบตเตอรี่	- แบตเตอรี่ลูกที่ 1	/	/	
		- แบตเตอรี่ลูกที่ 2	/	/	
	บันทึกแรงเคลื่อนไฟฟ้าตรง (DC Volts)	- แบตเตอรี่ลูกที่ 1	13.2	13.1	
		- แบตเตอรี่ลูกที่ 2	12.7	13.5	
	บันทึกกระแสไฟฟ้าตรง (DC Amp.)	- แบตเตอรี่ลูกที่ 1	0.1	0.4	
		- แบตเตอรี่ลูกที่ 2	0.2	0.3	

โปรดระบุเครื่องหมาย ☒ ปกติ ☒ ไม่ปกติ , การทดสอบเดินเครื่องประจำสัปดาห์ระบุ Manual : Crank#1 , Crank#2

หมายเหตุ : พบสิ่งผิดปกติให้แจ้งหัวหน้างานและดำเนินการแก้ไขให้แล้วเสร็จ

ข้อเสนอแนะ :

ตรวจเช็คโดย :

ตรวจสอบโดย :

ทบทวนตรวจสอบโดย :

ช่างอาคาร : วิเศษ

หัวหน้าช่าง : B.S.

ผู้จัดการอาคาร : สุเมธ

วันที่ : 25/1/67

วันที่ : 25/1/67

วันที่ : 10, 2, 67

แบบฟอร์มตรวจสอบเครื่องสูบน้ำดับเพลิงประจำสัปดาห์

Weekly Diesel Engine Fire Pump Check List (เครื่องยนต์)

THE WORKS

อาคาร ศกาลัย ชีตี่ รีสอร์ท สถานีพระนั่งเกล้า - เจ้าพระยา

สถานที่

ชั้นใต้ดิน

วัน / เดือน / ปี

1/8/67

รายละเอียด		ก่อนการเดินเครื่อง	<input checked="" type="checkbox"/> Manual เดินเครื่องด้วยมือ	<input checked="" type="checkbox"/> Automatic เดินเครื่องอัตโนมัติ	หมายเหตุ
ส่วนเครื่องยนต์	ระบบระบายความร้อนด้วยอากาศ				
	บันทึกระดับน้ำระบายความร้อน	✓	✓		
	บันทึกอุณหภูมิน้ำระบายความร้อน (C/F)	35	460		
	บันทึกอุณหภูมิน้ำมันเครื่อง (C/F)	35	70		
	บันทึกแรงดันน้ำมันเครื่อง (PSI)	0	70		
	บันทึกระดับน้ำมันเครื่อง	[] ต่ำ, [✓] เต็ม	[] ต่ำ, [✓] เต็ม		
	บันทึกความเร็วรอบ (RPM)	2500	2500		
	ความตึงสายพาน	✓	✓		
	เช็คระดับน้ำในถังล่อน้ำ (Priming Tank)	[] ต่ำ, [✓] เต็ม	[] ต่ำ, [✓] เต็ม		
	บันทึกระดับน้ำมันดีเซล 3/4 ถึง _____ ลิตร	[] ต่ำ (1/4), [] กลาง (1/2), [] สูง (3/4)	[] ต่ำ (1/4), [] กลาง (1/2), [] สูง (3/4)		
	ผลรวมจำนวนการทำงานของเครื่อง (จากมิเตอร์)	20.2	20.2		
ส่วนเครื่องสูบน้ำ	การสั่นสะเทือนและเสียง	✓	✓		
	จาระบีและลูกปืน	✓	✓		
	บันทึกแรงดันทางเข้า (PSI)	250	250		
	บันทึกแรงดันทางออก (PSI)	240	240		
	วาล์วควบคุมแรงดัน	✓	✓		
ชุดควบคุม	สภาพแบตเตอรี่	- แบตเตอรี่ลูกที่ 1	✓	✓	
		- แบตเตอรี่ลูกที่ 2	✓	✓	
	น้ำกลั่นแบตเตอรี่	- แบตเตอรี่ลูกที่ 1	✓	✓	
		- แบตเตอรี่ลูกที่ 2	✓	✓	
	ชุดชาร์ตแบตเตอรี่	- แบตเตอรี่ลูกที่ 1	✓	✓	
		- แบตเตอรี่ลูกที่ 2	✓	✓	
	บันทึกแรงเคลื่อนไฟฟ้าตรง (DC Volts)	- แบตเตอรี่ลูกที่ 1	13.5	13.5	
		- แบตเตอรี่ลูกที่ 2	13.5	13.5	
	บันทึกกระแสไฟฟ้าตรง (DC Amp.)	- แบตเตอรี่ลูกที่ 1	2.1	0.3	
		- แบตเตอรี่ลูกที่ 2	0.2	0.2	

โปรดระบุเครื่องหมาย ☒ ปกติ ☒ ไม่ปกติ, การทดสอบเดินเครื่องประจำสัปดาห์ระบุ Manual : Crank#1, Crank#2

หมายเหตุ : พบสิ่งผิดปกติให้แจ้งหัวหน้างานและดำเนินการแก้ไขให้แล้วเสร็จ

ข้อเสนอแนะ :

ตรวจเช็คโดย :

ช่างอาคาร :

วันที่ :

ตรวจสอบโดย :

หัวหน้าช่าง :

วันที่ :

ทบทวนตรวจสอบโดย :

ผู้จัดการอาคาร :

วันที่ :

แบบฟอร์มตรวจสอบเครื่องสูบน้ำดับเพลิงประจำสัปดาห์

Weekly Diesel Engine Fire Pump Check List (เครื่องยนต์)

THE WORKS

อาคาร ศุภชัย ชีตีสอร์ท สถานีพระนั่งเกล้า - เจ้าพระยา

สถานที่

ชั้นใต้ดิน

วัน / เดือน / ปี

1/2/67

รายละเอียด		ก่อนการเดินเครื่อง	<input checked="" type="checkbox"/> Manual เดินเครื่องด้วยมือ	<input checked="" type="checkbox"/> Automatic เดินเครื่องอัตโนมัติ	หมายเหตุ
ส่วนเครื่องยนต์	ระบบระบายความร้อนด้วยอากาศ				
	บันทึกระดับน้ำระบายความร้อน	/	/		
	บันทึกอุณหภูมิน้ำระบายความร้อน (C/F)	35	60		
	บันทึกอุณหภูมิน้ำมันเครื่อง (C/F)	35	70		
	บันทึกแรงดันน้ำมันเครื่อง (PSI)	0	60		
	บันทึกระดับน้ำมันเครื่อง	[] ต่ำ, [x] เต็ม	[] ต่ำ, [x] เต็ม		
	บันทึกความเร็วรอบ (RPM)	1400	1600		
	ความตึงสายพาน	/	/		
	เติมน้ำในถังล่อ (Priming Tank)	[] ต่ำ, [x] เต็ม	[] ต่ำ, [x] เต็ม		
	บันทึกระดับน้ำมันดีเซล 3/4 ถึง ลิตร	[] ต่ำ (1/4), [] กลาง (1/2), [] สูง (3/4)	[] ต่ำ (1/4), [] กลาง (1/2), [] สูง (3/4)		
ผลรวมจำนวนการทำงานของเครื่อง (จากมิเตอร์)		17.6	17.6		
ส่วนเครื่องสูบน้ำ	การสั่นสะเทือนและเสียง	/	/		
	จากระบบและลูกปืน	/	/		
	บันทึกแรงดันทางเข้า (PSI)	150	150		
	บันทึกแรงดันทางออก (PSI)	150	150		
	ตรวจสอบความดัน	/	/		
ชุดควบคุม	สภาพแบตเตอรี่	- แบตเตอรี่ลูกที่ 1	/	/	
		- แบตเตอรี่ลูกที่ 2	/	/	
	น้ำกลั่นแบตเตอรี่	- แบตเตอรี่ลูกที่ 1	/	/	
		- แบตเตอรี่ลูกที่ 2	/	/	
	ชุดชาร์ตแบตเตอรี่	- แบตเตอรี่ลูกที่ 1	/	/	
		- แบตเตอรี่ลูกที่ 2	/	/	
	บันทึกแรงเคลื่อนไฟฟ้าตรง (DC Volts)	- แบตเตอรี่ลูกที่ 1	13.6	13.5	
		- แบตเตอรี่ลูกที่ 2	13.6	14.1	
	บันทึกกระแสไฟฟ้าตรง (DC Amp.)	- แบตเตอรี่ลูกที่ 1	0.0	30	
		- แบตเตอรี่ลูกที่ 2	0.2	2.5	

โปรดระบุเครื่องหมาย ☒ ปกติ ☒ ไม่ปกติ, การทดสอบเดินเครื่องประจำสัปดาห์ระบุ Manual : Crank#1, Crank#2

หมายเหตุ : พบสิ่งผิดปกติให้แจ้งหัวหน้างานและดำเนินการแก้ไขให้แล้วเสร็จ

ข้อเสนอแนะ :

ตรวจเช็คโดย :

ตรวจสอบโดย :

ทบทวนตรวจสอบโดย :

ช่างอาคาร :

หัวหน้าช่าง :

ผู้จัดการอาคาร :

วันที่ :

วันที่ :

วันที่ :

แบบฟอร์มตรวจสอบเครื่องสูบน้ำดับเพลิงประจำสัปดาห์

Weekly Diesel Engine Fire Pump Check List (เครื่องยนต์)

THE WORKS

อาคาร ศาลายา ชีดี รีสอร์ท สถานิพระนั่งเกล้า - เจ้าพระยา

สถานที่

ชั้นใต้ดิน

วัน / เดือน / ปี

8/8/67

รายละเอียด		ก่อนการเดินเครื่อง	<input checked="" type="checkbox"/> Manual เดินเครื่องด้วยมือ	<input checked="" type="checkbox"/> Automatic เดินเครื่องอัตโนมัติ	หมายเหตุ
ส่วนเครื่องยนต์	ระบบระบายความร้อนด้วยอากาศ	✓	✓		
	บันทึกระดับน้ำระบายความร้อน	41	41		
	บันทึกอุณหภูมิน้ำระบายความร้อน (C/F)	0	70		
	บันทึกอุณหภูมิน้ำมันเครื่อง (C/F)	N/A	N/A		
	บันทึกแรงดันน้ำมันเครื่อง (PSI)	0	30		
	บันทึกระดับน้ำมันเครื่อง	[] ต่ำ, [✓] เต็ม	[] ต่ำ, [✓] เต็ม		
	บันทึกความเร็วรอบ (RPM)	0	1500 RPM		
	ความตึงสายพาน	✓	✓		
	เช็คระดับน้ำในถังล่อน้ำ (Priming Tank)	[] ต่ำ, [✓] เต็ม	[] ต่ำ, [✓] เต็ม		
	บันทึกระดับน้ำมันดีเซล 3/4 ถึง _____ ลิตร	[] ต่ำ (1/4), [] กลาง (1/2), [✓] สูง (3/4)	[] ต่ำ (1/4), [] กลาง (1/2), [✓] สูง (3/4)		
ส่วนเครื่องสูบน้ำ	ผลรวมจำนวนการทำงานของเครื่อง (จากมิเตอร์)	20.2	20.2		
	การสั่นสะเทือนและเสียง	✓	✓		
	จาระบีและลูกปืน	✓	✓		
	บันทึกแรงดันทางเข้า (PSI)	0	0		
	บันทึกแรงดันทางออก (PSI)	220	275		
	วาล์วควบคุมแรงดัน	✓	✓		
ชุดควบคุม	สภาพแบตเตอรี่	- แบตเตอรี่ลูกที่ 1	✓	✓	
		- แบตเตอรี่ลูกที่ 2	✓	✓	
	น้ำกลั่นแบตเตอรี่	- แบตเตอรี่ลูกที่ 1	✓	✓	
		- แบตเตอรี่ลูกที่ 2	✓	✓	
	ชุดชาร์ตแบตเตอรี่	- แบตเตอรี่ลูกที่ 1	✓	✓	
		- แบตเตอรี่ลูกที่ 2	✓	✓	
	บันทึกแรงเคลื่อนไฟฟ้าตรง (DC Volts)	- แบตเตอรี่ลูกที่ 1	12.5V	13.4V	
		- แบตเตอรี่ลูกที่ 2	12.5V	12.8V	
	บันทึกกระแสไฟฟ้าตรง (DC Amp.)	- แบตเตอรี่ลูกที่ 1	1.0 A	1.8 A	
		- แบตเตอรี่ลูกที่ 2	3.5 A	1.9 A	

โปรดระบุเครื่องหมาย ☒ ปกติ ☒ ไม่ปกติ, การทดสอบเดินเครื่องประจำสัปดาห์ระบุ Manual : Crank#1, Crank#2

หมายเหตุ : พบสิ่งผิดปกติให้แจ้งหัวหน้างานและดำเนินการแก้ไขให้แล้วเสร็จ

ข้อเสนอแนะ :

ตรวจเช็คโดย :

ตรวจสอบโดย :

ทบทวนตรวจสอบโดย :

ช่างอาคาร :

หัวหน้าช่าง :

ผู้จัดการอาคาร :

วันที่ : 8, 8, 67

วันที่ : 8, 8, 67

วันที่ : 8, 8, 67

แบบฟอร์มตรวจสอบเครื่องสูบน้ำดับเพลิงประจำสัปดาห์

THE WORKS

Weekly Diesel Engine Fire Pump Check List (เครื่องยนต์)

อาคาร ศาลาย ชีตัส ร้อยโท สถานีพระนั่งเกล้า - เจ้าพระยา

สถานที่

ชั้นใต้ดิน

วัน / เดือน / ปี

8/2/67

รายละเอียด		ก่อนการเดินเครื่อง	<input type="checkbox"/> Manual เดินเครื่องด้วยมือ	<input checked="" type="checkbox"/> Automatic เดินเครื่องอัตโนมัติ	หมายเหตุ
ส่วนเครื่องยนต์	ระบบระบายความร้อนด้วยอากาศ	✓	✓		
	บันทึกระดับน้ำระบายความร้อน	H1	H1		
	บันทึกอุณหภูมิระบายความร้อน (C/F)	30°	85°		
	บันทึกอุณหภูมิน้ำมันเครื่อง (C/F)	N/A 30°	N/A 85°		
	บันทึกแรงดันน้ำมันเครื่อง (PSI)	0	69		
	บันทึกระดับน้ำมันเครื่อง	[] ต่ำ, [✓] เต็ม	[] ต่ำ, [✓] เต็ม		
	บันทึกความเร็วรอบ (RPM)	0	2500		
	ความตึงสายพาน	✓	✓		
	เช็คระดับน้ำในถังหล่อ (Priming Tank)	[] ต่ำ, [✓] เต็ม	[] ต่ำ, [✓] เต็ม		
	บันทึกระดับน้ำมันดีเซล 3/4 ถึง _____ ลิตร	[] ต่ำ (1/4), [] กลาง (1/2), [✓] สูง (3/4)	[] ต่ำ (1/4), [] กลาง (1/2), [✓] สูง (3/4)		
ส่วนเครื่องสูบน้ำ	ผลรวมจำนวนการทำงานของเครื่อง (จากมิเตอร์)	14.7	14.8		
	การสั่นสะเทือนและเสียง	✓	✓		
	จาระบีและลูกปืน	✓	✓		
	บันทึกแรงดันทางเข้า (PSI)	0	290		
	บันทึกแรงดันทางออก (PSI)	200	290		
ชุดควบคุม	วาล์วควบคุมแรงดัน	✓	✓		
	สภาพแบตเตอรี่	- แบตเตอรี่ลูกที่ 1 - แบตเตอรี่ลูกที่ 2	✓ ✓	✓ ✓	
	น้ำกลั่นแบตเตอรี่	- แบตเตอรี่ลูกที่ 1 - แบตเตอรี่ลูกที่ 2	✓ ✓	✓ ✓	
	ชุดชาร์ตแบตเตอรี่	- แบตเตอรี่ลูกที่ 1 - แบตเตอรี่ลูกที่ 2	✓ ✓	✓ ✓	
	บันทึกแรงเคลื่อนไฟฟ้าตรง (DC Volts)	- แบตเตอรี่ลูกที่ 1 - แบตเตอรี่ลูกที่ 2	11.5 11.4	13.4 13.4	
	บันทึกกระแสไฟฟ้าตรง (DC Amp.)	- แบตเตอรี่ลูกที่ 1 - แบตเตอรี่ลูกที่ 2	0.2 0.2	1.4 1.5	

โปรตอร์บูเครื่องยนต์ ☒ ปกติ ☒ ไม่ปกติ, การทดสอบเดินเครื่องประจำสัปดาห์ระบุ Manual : Crank#1, Crank#2

หมายเหตุ : พบสิ่งผิดปกติให้แจ้งหัวหน้างานและดำเนินการแก้ไขให้แล้วเสร็จ

ข้อเสนอแนะ :

ตรวจเช็คโดย :

ตรวจสอบโดย :

ทบทวนตรวจสอบโดย :

ช่างอาคาร :

หัวหน้าช่าง :

ผู้จัดการอาคาร :

วันที่ : 8, 2, 67

วันที่ : 8, 2, 67

วันที่ : 6, 3, 67

แบบฟอร์มตรวจสอบเครื่องสูบน้ำดับเพลิงประจำสัปดาห์

THE WORKS

Weekly Diesel Engine Fire Pump Check List (เครื่องยนต์)

อาคาร ศูนย์ ชีตัส สโมสร สนามพระนั่งเกล้า - เจ้าพระยา

สถานที่

ชั้นใต้ดิน

วัน / เดือน / ปี

15/2/67

รายละเอียด		ก่อนการเดินเครื่อง	<input type="checkbox"/> Manual เดินเครื่องด้วยมือ	<input checked="" type="checkbox"/> Automatic เดินเครื่องอัตโนมัติ	หมายเหตุ
ส่วนเครื่องยนต์	ระบบระบายความร้อนด้วยอากาศ	✓	✓		
	บันทึกระดับน้ำระบายความร้อน	Hi	Hi		
	บันทึกอุณหภูมิระบายความร้อน (C/F)	0	70		
	บันทึกอุณหภูมิน้ำมันเครื่อง (C/F)	N/A	N/A		
	บันทึกแรงดันน้ำมันเครื่อง (PSI)	0	30		
	บันทึกระดับน้ำมันเครื่อง	[] ต่ำ, [✓] เต็ม	[] ต่ำ, [✓] เต็ม		
	บันทึกความเร็วรอบ (RPM)	0	1515 Rpm		
	ความตึงสายพาน	✓	✓		
	เช็คระดับน้ำในถังล่อ (Priming Tank)	[] ต่ำ, [✓] เต็ม	[] ต่ำ, [✓] เต็ม		
	บันทึกระดับน้ำมันดีเซล 3/4 ถึง ลิตร	[] ต่ำ (1/4), [] กลาง (1/2), [✓] สูง (3/4)	[] ต่ำ (1/4), [] กลาง (1/2), [✓] สูง (3/4)		
ส่วนเครื่องสูบน้ำ	ผลรวมจำนวนการทำงานของเครื่อง (จากมิเตอร์)	20.2	20.2		
	การสั่นสะเทือนและเสียง	✓	✓		
	จาระบีและลูกปืน	✓	✓		
	บันทึกแรงดันทางเข้า (PSI)	0	0		
	บันทึกแรงดันทางออก (PSI)	220	223		
ชุดควบคุม	วาล์วควบคุมแรงดัน	✓	✓		
	สภาพแบตเตอรี่	- แบตเตอรี่ลูกที่ 1	✓	✓	
		- แบตเตอรี่ลูกที่ 2	✓	✓	
	น้ำกลั่นแบตเตอรี่	- แบตเตอรี่ลูกที่ 1	✓	✓	
		- แบตเตอรี่ลูกที่ 2	✓	✓	
	ชุดชาร์ตแบตเตอรี่	- แบตเตอรี่ลูกที่ 1	✓	✓	
		- แบตเตอรี่ลูกที่ 2	✓	✓	
	บันทึกแรงเคลื่อนไฟฟ้าตรง (DC Volts)	- แบตเตอรี่ลูกที่ 1	12.5 V	12.4 V	
		- แบตเตอรี่ลูกที่ 2	12.4 V	12.4 V	
	บันทึกกระแสไฟฟ้าตรง (DC Amp.)	- แบตเตอรี่ลูกที่ 1	1.2 A	1.8 A	
		- แบตเตอรี่ลูกที่ 2	1.9 A	1.8 A	

โปรดระบุเครื่องหมาย ☒ ปกติ ☒ ไม่ปกติ, การทดสอบเดินเครื่องประจำสัปดาห์ระบุ Manual : Crank#1, Crank#2

หมายเหตุ : พบสิ่งผิดปกติให้แจ้งหัวหน้างานและดำเนินการแก้ไขให้แล้วเสร็จ

ข้อเสนอแนะ :

ตรวจเช็คโดย :

ตรวจสอบโดย :

ทบทวนตรวจสอบโดย :

ช่างอาคาร :

หัวหน้าช่าง :

ผู้จัดการอาคาร :

วันที่ : 15/2/67

วันที่ : 15/2/67

วันที่ : 15/2/67

แบบฟอร์มตรวจสอบเครื่องสูบน้ำดับเพลิงประจำสัปดาห์

THE WORKS

Weekly Diesel Engine Fire Pump Check List (เครื่องยนต์)

อาคาร ศาลาย ชีดี รีสอร์ท สถานีนั่งเกล้า - เจ้าพระยา

สถานที่

ชั้นใต้ดิน

วัน / เดือน / ปี

15/2/67

รายละเอียด		ก่อนการเดินเครื่อง	<input checked="" type="checkbox"/> Manual เดินเครื่องด้วยมือ	<input checked="" type="checkbox"/> Automatic เดินเครื่องอัตโนมัติ	หมายเหตุ
ส่วนเครื่องยนต์	ระบบระบายความร้อนด้วยอากาศ	/	/		
	บันทึกระดับน้ำระบายความร้อน	HI	Hi		
	บันทึกอุณหภูมิน้ำระบายความร้อน (C / F)	30 °C	85 °C		
	บันทึกอุณหภูมิน้ำมันเครื่อง (C / F)	N/A 30 °C	N/A 85 °C		
	บันทึกแรงดันน้ำมันเครื่อง (PSI)	0	69		
	บันทึกระดับน้ำมันเครื่อง	[] ต่ำ , <input checked="" type="checkbox"/> เต็ม	[] ต่ำ , <input checked="" type="checkbox"/> เต็ม		
	บันทึกความเร็วรอบ (RPM)	0	2500		
	ความตึงสายพาน	/	/		
	เช็คระดับน้ำในถังล่อน้ำ (Priming Tank)	[] ต่ำ , <input checked="" type="checkbox"/> เต็ม	[] ต่ำ , <input checked="" type="checkbox"/> เต็ม		
	บันทึกระดับน้ำมันดีเซล 3/4 ถึง ลิตร	[] ต่ำ (1/4) , [] กลาง (1/2) , <input checked="" type="checkbox"/> สูง (3/4)	[] ต่ำ (1/4) , [] กลาง (1/2) , <input checked="" type="checkbox"/> สูง (3/4)		
ส่วนเครื่องสูบน้ำ	ผลรวมจำนวนการทำงานของเครื่อง (จากมิเตอร์)	14.8	19.9		
	การสั่นสะเทือนและเสียง	/	/		
	จาระบีและลูกปืน	/	/		
	บันทึกแรงดันทางเข้า (PSI)	0	290		
	บันทึกแรงดันทางออก (PSI)	200	290		
	วาล์วควบคุมแรงดัน	/	/		
ชุดควบคุม	สภาพแบตเตอรี่	- แบตเตอรี่ลูกที่ 1	/	/	
		- แบตเตอรี่ลูกที่ 2	/	/	
	น้ำกลั่นแบตเตอรี่	- แบตเตอรี่ลูกที่ 1	/	/	
		- แบตเตอรี่ลูกที่ 2	/	/	
	ชุดชาร์ตแบตเตอรี่	- แบตเตอรี่ลูกที่ 1	/	/	
		- แบตเตอรี่ลูกที่ 2	/	/	
	บันทึกแรงเคลื่อนไฟฟ้าตรง (DC Volts)	- แบตเตอรี่ลูกที่ 1	11.5	13.4	
		- แบตเตอรี่ลูกที่ 2	11.4	13.4	
	บันทึกกระแสไฟฟ้าตรง (DC Amp.)	- แบตเตอรี่ลูกที่ 1	0.2	1.3	
		- แบตเตอรี่ลูกที่ 2	0.2	1.4	

โปรดระบุเครื่องหมาย ☒ ปกติ ☒ ไม่ปกติ , การทดสอบเดินเครื่องประจำสัปดาห์ระบุ Manual : Crank#1 , Crank#2

หมายเหตุ : พบสิ่งผิดปกติให้แจ้งหัวหน้างานและดำเนินการแก้ไขให้แล้วเสร็จ

ข้อเสนอแนะ :

ตรวจเช็คโดย :

ตรวจสอบโดย :

ทบทวนตรวจสอบโดย :

ช่างอาคาร : เจด

หัวหน้าช่าง : เจด

ผู้จัดการอาคาร : เจด

วันที่ : 15, 2, 67

วันที่ : 15, 2, 67

วันที่ : 5, 3, 17

แบบฟอร์มตรวจสอบเครื่องสูบน้ำดับเพลิงประจำสัปดาห์

THE WORKS

Weekly Diesel Engine Fire Pump Check List (Low Zone)

อาคาร

ศาลาลย์ ขี้ดี รีสอร์ท สถานีพระนั่งเกล้า - เจ้าพระยา

วัน / เดือน / ปี

07 / มีนาคม / 2567

รายละเอียด		ก่อนการเดินเครื่อง	<input checked="" type="checkbox"/> Manual เดินเครื่องด้วยมือ	<input checked="" type="checkbox"/> Automatic เดินเครื่องอัตโนมัติ	หมายเหตุ
ส่วนเครื่องยนต์	ระบบระบายความร้อนด้วยอากาศ	N	N		
	บันทึกระดับน้ำระบายความร้อน	N	N		
	บันทึกอุณหภูมิน้ำระบายความร้อน (C/F)	65 F	65 F		
	บันทึกอุณหภูมิน้ำมันเครื่อง (C/F)	80 F	80 F		
	บันทึกแรงดันน้ำมันเครื่อง (PSI)	60 PSI	60 PSI		
	บันทึกระดับน้ำมันเครื่อง	[] ต่ำ, [X] เต็ม	[] ต่ำ, [X] เต็ม		
	บันทึกความเร็วรอบ (RPM)	1500	1500		
	ความตึงสายพาน	N	N		
	เช็คระดับน้ำในถังสูบน้ำ (Priming Tank)	[] ต่ำ, [X] เต็ม	[] ต่ำ, [X] เต็ม		
	บันทึกระดับน้ำมันดีเซล 1000 ลิตร	[] ต่ำ (1/4), [] กลาง (1/2), [X] สูง (3/4)	[] ต่ำ (1/4), [] กลาง (1/2), [X] สูง (3/4)		
ผลรวมจำนวนการทำงานของเครื่อง (จากมิเตอร์)		17.0	17.0		
ส่วนเครื่องสูบน้ำ	การสั่นสะเทือนและเสียง	N	N		
	จาระบีและลูกปืน	N	N		
	บันทึกแรงดันทางเข้า (PSI)	260	260		
	บันทึกแรงดันทางออก (PSI)	260	260		
	วาล์วควบคุมแรงดัน	N	N		
ชุดควบคุม	สภาพแบตเตอรี่	- แบตเตอรี่ลูกที่ 1	N	N	
		- แบตเตอรี่ลูกที่ 2	N	N	
	น้ำกลั่นแบตเตอรี่	- แบตเตอรี่ลูกที่ 1	N	N	
		- แบตเตอรี่ลูกที่ 2	N	N	
	ชุดชาร์ตแบตเตอรี่	- แบตเตอรี่ลูกที่ 1	N	N	
		- แบตเตอรี่ลูกที่ 2	N	N	
	บันทึกแรงเคลื่อนไฟฟ้าตรง (DC Volts)	- แบตเตอรี่ลูกที่ 1	13.00v	11.7	
		- แบตเตอรี่ลูกที่ 2	12.00v	12.2	
	บันทึกกระแสไฟฟ้าตรง (DC Amp.)	- แบตเตอรี่ลูกที่ 1	0.11	1.3	
		- แบตเตอรี่ลูกที่ 2	0.2	1.4	

โปรตรระบบเครื่องหมาย ☒ ปกติ ☒ ไม่ปกติ, การทดสอบเดินเครื่องประจำสัปดาห์ระบบ Manual : Crank#1, Crank#2

หมายเหตุ : พบสิ่งผิดปกติให้แจ้งหัวหน้างานและดำเนินการแก้ไขให้แล้วเสร็จ

ข้อเสนอแนะ :

ตรวจเช็คโดย :

ตรวจสอบโดย :

ทบทวนตรวจสอบโดย :

ช่างอาคาร : อ.วิ

หัวหน้าช่าง : วิทย์

ผู้จัดการอาคาร : อ.ณ

วันที่ 7, 3, 67

วันที่ 07, 03, 67

วันที่ 31, 3, 67

แบบฟอร์มตรวจสอบเครื่องสูบน้ำดับเพลิงประจำสัปดาห์

Weekly Diesel Engine Fire Pump Check List (Hi Zone)

THE WORKS

อาคาร

ศาลาลย์ ขี้รี สรรพ์ สถานีพระนั่งเกล้า - เจ้าพระยา

วัน / เดือน / ปี

07 / มีนาคม / 2567

รายละเอียด		ก่อนการเดินเครื่อง	<input checked="" type="checkbox"/> Manual เดินเครื่องด้วยมือ	<input type="checkbox"/> Automatic เดินเครื่องอัตโนมัติ	หมายเหตุ
ส่วนเครื่องยนต์	ระบบระบายความร้อนด้วยอากาศ	N	N		
	บันทึกระดับน้ำระบายความร้อน	N	N		
	บันทึกอุณหภูมิน้ำระบายความร้อน (C/F)	0	65		
	บันทึกอุณหภูมิน้ำมันเครื่อง (C/F)	0	80		
	บันทึกแรงดันน้ำมันเครื่อง (PSI)	0	60		
	บันทึกระดับน้ำมันเครื่อง	[] ต่ำ , [/] เต็ม	[] ต่ำ , [/] เต็ม		
	บันทึกความเร็วรอบ (RPM)	0	1800		
	ความตึงสายพาน	N	N		
	เช็คระดับน้ำในถังล่อ (Priming Tank)	[] ต่ำ , [/] เต็ม	[] ต่ำ , [/] เต็ม		
	บันทึกระดับน้ำมันดีเซล 1000 ลิตร	[] ต่ำ (1/4) , [] กลาง (1/2) , [/] สูง (3/4)	[] ต่ำ (1/4) , [] กลาง (1/2) , [/] สูง (3/4)		
ผลรวมจำนวนการทำงานของเครื่อง (จากมิเตอร์)		20.2	20.3		
ส่วนเครื่องสูบน้ำ	การสันสะเหือนและเสียง	N	N		
	จาระบีและลูกปืน	N	N		
	บันทึกแรงดันทางเข้า (PSI)	0	0		
	บันทึกแรงดันทางออก (PSI)	99.0	99.0		
	วาล์วควบคุมแรงดัน	N	N		
ชุดควบคุม	สภาพแบตเตอรี่	- แบตเตอรี่ลูกที่ 1	N	N	
		- แบตเตอรี่ลูกที่ 2	N	N	
	น้ำกลั่นแบตเตอรี่	- แบตเตอรี่ลูกที่ 1	N	N	
		- แบตเตอรี่ลูกที่ 2	N	N	
	ชุดชาร์ตแบตเตอรี่	- แบตเตอรี่ลูกที่ 1	N	N	
		- แบตเตอรี่ลูกที่ 2	N	N	
	บันทึกแรงเคลื่อนไฟฟ้าตรง (DC Volts)	- แบตเตอรี่ลูกที่ 1	13.1	11.1	
		- แบตเตอรี่ลูกที่ 2	12.1	12.2	
	บันทึกกระแสไฟฟ้าตรง (DC Amp.)	- แบตเตอรี่ลูกที่ 1	0.1	1.3	
		- แบตเตอรี่ลูกที่ 2	0.2	1.4	

โปรดระบุเครื่องหมาย ☒ ปกติ ☒ ไม่ปกติ , การทดสอบเดินเครื่องประจำสัปดาห์ระบุ Manual : Crank#1 , Crank#2

หมายเหตุ : พบสิ่งผิดปกติให้แจ้งหัวหน้างานและดำเนินการแก้ไขให้แล้วเสร็จ

ข้อเสนอแนะ :

ตรวจเช็คโดย :

ตรวจสอบโดย :

ทบทวนตรวจสอบโดย :

ช่างอาคาร : สว

หัวหน้าช่าง : สว

ผู้จัดการอาคาร : สว

วันที่ 7 / 3 / 67

วันที่ 07 / 03 / 67

วันที่ 31 / 3 / 67

แบบฟอร์มตรวจสอบเครื่องสูบน้ำดับเพลิงประจำสัปดาห์

Weekly Diesel Engine Fire Pump Check List (Low Zone)

THE WORKS

อาคาร

ศาลาลย์ ขี้รี สอร์ท สถานีพระนั่งเกล้า - เจ้าพระยา

วัน/เดือน/ปี

14 / มีนาคม / 2567

รายละเอียด		ก่อนการเดินเครื่อง	<input checked="" type="checkbox"/> Manual เดินเครื่องด้วยมือ	<input checked="" type="checkbox"/> Automatic เดินเครื่องอัตโนมัติ	หมายเหตุ
ส่วนเครื่องยนต์	ระบบระบายความร้อนด้วยอากาศ	/	/	/	
	บันทึกระดับน้ำระบายความร้อน	/	/	/	
	บันทึกอุณหภูมิน้ำระบายความร้อน (C/F)	80 C	85 C		
	บันทึกอุณหภูมิน้ำมันเครื่อง (C/F)	30 C	88 C		
	บันทึกแรงดันน้ำมันเครื่อง (PSI)	0 PSI	65 PSI		
	บันทึกระดับน้ำมันเครื่อง	[] ต่ำ, [x] เต็ม	[] ต่ำ, [x] เต็ม		
	บันทึกความเร็วรอบ (RPM)	0	1800		
	ความตึงสายพาน	/	/		
	เช็คระดับน้ำในถังสูบน้ำ (Priming Tank)	[] ต่ำ, [x] เต็ม	[] ต่ำ, [x] เต็ม		
	บันทึกระดับน้ำมันดีเซล 1000 ลิตร	[] ต่ำ (1/4), [] กลาง (1/2), [x] สูง (3/4)	[] ต่ำ (1/4), [] กลาง (1/2), [x] สูง (3/4)		
ส่วนเครื่องสูบน้ำ	ผลรวมจำนวนการทำงานของเครื่อง (จากมิเตอร์)	17.5	17.6		
	การสั่นสะเทือนและเสียง	N	/		
	จาระบีและลูกปืน	N	/		
	บันทึกแรงดันทางเข้า (PSI)	0	160		
	บันทึกแรงดันทางออก (PSI)	160	160		
	วาล์วควบคุมแรงดัน	/	/		
ชุดควบคุม	สภาพแบตเตอรี่	- แบตเตอรี่ลูกที่ 1	/	/	
		- แบตเตอรี่ลูกที่ 2	/	/	
	น้ำกลั่นแบตเตอรี่	- แบตเตอรี่ลูกที่ 1	/	/	
		- แบตเตอรี่ลูกที่ 2	/	/	
	ชุดชาร์ตแบตเตอรี่	- แบตเตอรี่ลูกที่ 1	/	/	
		- แบตเตอรี่ลูกที่ 2	/	/	
	บันทึกแรงเคลื่อนไฟฟ้าตรง (DC Volts)	- แบตเตอรี่ลูกที่ 1	13.5	13.9	
		- แบตเตอรี่ลูกที่ 2	13.4	13.5	
	บันทึกกระแสไฟฟ้าตรง (DC Amp.)	- แบตเตอรี่ลูกที่ 1	0.1	5.2	
		- แบตเตอรี่ลูกที่ 2	0.2	9.4	

โปรดระบุเครื่องหมาย ☒ ปกติ ☒ ไม่ปกติ, การทดสอบเดินเครื่องประจำสัปดาห์ระบุ Manual : Crank#1, Crank#2

หมายเหตุ : พบสิ่งผิดปกติให้แจ้งหัวหน้างานและดำเนินการแก้ไขให้แล้วเสร็จ

ข้อเสนอแนะ :

ตรวจเช็คโดย :

ตรวจสอบโดย :

ทบทวนตรวจสอบโดย :

ช่างอาคาร :

หัวหน้าช่าง :

ผู้จัดการอาคาร :

วันที่ :

วันที่ :

วันที่ :

แบบฟอร์มตรวจสอบเครื่องสูบน้ำดับเพลิงประจำสัปดาห์

Weekly Diesel Engine Fire Pump Check List (Hi Zone)

THE WORKS

อาคาร

ศาลาลย์ ขี้ดี รีสอร์ท สถานีพระนั่งเกล้า - เจ้าพระยา

วัน/เดือน/ปี

14 / มีนาคม / 2567

รายละเอียด		ก่อนการเดินเครื่อง	<input checked="" type="checkbox"/> Manual เดินเครื่องด้วยมือ	<input type="checkbox"/> Automatic เดินเครื่องอัตโนมัติ	หมายเหตุ
ส่วนเครื่องยนต์	ระบบระบายความร้อนด้วยอากาศ	/	/		
	บันทึกระดับน้ำระบายความร้อน	/	/		
	บันทึกอุณหภูมิน้ำระบายความร้อน (C/F)	30 C	85 C		
	บันทึกอุณหภูมิน้ำมันเครื่อง (C/F)	30 C	85 C		
	บันทึกแรงดันน้ำมันเครื่อง (PSI)	0 PSI	65 PSI		
	บันทึกระดับน้ำมันเครื่อง	[] ต่ำ, [x] เต็ม	[] ต่ำ, [x] เต็ม		
	บันทึกความเร็วรอบ (RPM)	0	2500		
	ความตึงสายพาน	/	/		
	เช็คระดับน้ำในถังล่อน้ำ (Priming Tank)	[] ต่ำ, [x] เต็ม	[] ต่ำ, [x] เต็ม		
	บันทึกระดับน้ำมันดีเซล 1000 ลิตร	[] ต่ำ (1/4), [] กลาง (1/2), [x] สูง (3/4)	[] ต่ำ (1/4), [] กลาง (1/2), [x] สูง (3/4)		
ผลรวมจำนวนการทำงานของเครื่อง (จากมิเตอร์)		20.4	20:05		
ส่วนเครื่องสูบน้ำ	การสั่นสะเทือนและเสียง	/	/		
	จาระบีและลูกปืน	/	/		
	บันทึกแรงดันทางเข้า (PSI)	0	220		
	บันทึกแรงดันทางออก (PSI)	220	220		
	วาล์วควบคุมแรงดัน	/	/		
ชุดควบคุม	สภาพแบตเตอรี่	- แบตเตอรี่ลูกที่ 1	/	/	
		- แบตเตอรี่ลูกที่ 2	/	/	
	น้ำกลั่นแบตเตอรี่	- แบตเตอรี่ลูกที่ 1	/	/	
		- แบตเตอรี่ลูกที่ 2	/	/	
	ชุดชาร์ตแบตเตอรี่	- แบตเตอรี่ลูกที่ 1	/	/	
		- แบตเตอรี่ลูกที่ 2	/	/	
	บันทึกแรงเคลื่อนไฟฟ้าตรง (DC Volts)	- แบตเตอรี่ลูกที่ 1	13.4	13.8	
		- แบตเตอรี่ลูกที่ 2	13.5	13.9	
	บันทึกกระแสไฟฟ้าตรง (DC Amp.)	- แบตเตอรี่ลูกที่ 1	0.4	6.1	
		- แบตเตอรี่ลูกที่ 2	0.5	4.0	

โปรตรระบบเครื่องหมาย ☒ ปกติ ☒ ไม่ปกติ , การทดสอบเดินเครื่องประจำสัปดาห์ระบบ Manual : Crank#1 , Crank#2

หมายเหตุ : พบสิ่งผิดปกติให้แจ้งหัวหน้างานและดำเนินการแก้ไขให้แล้วเสร็จ

ข้อเสนอแนะ :

ตรวจเช็คโดย :

ตรวจสอบโดย :

ทบทวนตรวจสอบโดย :

ช่างอาคาร : A, B, C

หัวหน้าช่าง : 5/17

ผู้จัดการอาคาร : dan

วันที่ : 14, 3, 67

วันที่ : 14, 07, 67

วันที่ : 31, 3, 67

แบบฟอร์มตรวจสอบเครื่องสูบน้ำดับเพลิงประจำสัปดาห์

THE WORKS

Weekly Diesel Engine Fire Pump Check List (Hi Zone)

อาคาร

ศาลาลย์ ขี้รี สอร์ท สถานีพระนั่งเกล้า - เจ้าพระยา

วัน/เดือน/ปี

21 / มีนาคม / 2567

รายละเอียด		ก่อนการเดินเครื่อง	<input checked="" type="checkbox"/> Manual เดินเครื่องด้วยมือ	<input checked="" type="checkbox"/> Automatic เดินเครื่องอัตโนมัติ	หมายเหตุ
ส่วนเครื่องยนต์	ระบบระบายความร้อนด้วยอากาศ	/	/		
	บันทึกระดับน้ำระบายความร้อน	/	/		
	บันทึกอุณหภูมิน้ำระบายความร้อน (C/F)	30 C	80 C		
	บันทึกอุณหภูมิน้ำมันเครื่อง (C/F)	30 C	80 C		
	บันทึกแรงดันน้ำมันเครื่อง (PSI)	0 PSI	65 PSI		
	บันทึกระดับน้ำมันเครื่อง	[] ต่ำ, [x] เต็ม	[] ต่ำ, [x] เต็ม		
	บันทึกความเร็วรอบ (RPM)	2500	2500		
	ความตึงสายพาน	/	/		
	เช็คระดับน้ำในถังหล่อ (Priming Tank)	[] ต่ำ, [x] เต็ม	[] ต่ำ, [x] เต็ม		
	บันทึกระดับน้ำในดีเซล 500 ลิตร	[] ต่ำ (1/4), [] กลาง (1/2), [x] สูง (3/4)	[] ต่ำ (1/4), [] กลาง (1/2), [x] สูง (3/4)		
ผลรวมจำนวนการทำงานของเครื่อง (จากมิเตอร์)					
ส่วนเครื่องสูบน้ำ	การสันสะเทือนและเสียง	/	/		
	จากระบบและลูกปืน	/	/		
	บันทึกแรงดันทางเข้า (PSI)	0	220		
	บันทึกแรงดันทางออก (PSI)	220	220		
	วาล์วควบคุมแรงดัน	/	/		
ชุดควบคุม	สภาพแบตเตอรี่	- แบตเตอรี่ลูกที่ 1	/	/	
		- แบตเตอรี่ลูกที่ 2	/	/	
	น้ำกลั่นแบตเตอรี่	- แบตเตอรี่ลูกที่ 1	/	/	
		- แบตเตอรี่ลูกที่ 2	/	/	
	ชุดชาร์ตแบตเตอรี่	- แบตเตอรี่ลูกที่ 1	/	/	
		- แบตเตอรี่ลูกที่ 2	/	/	
	บันทึกแรงเคลื่อนไฟฟ้าตรง (DC Volts)	- แบตเตอรี่ลูกที่ 1	13.1	13.7	
		- แบตเตอรี่ลูกที่ 2	13.0	13.8	
	บันทึกกระแสไฟฟ้าตรง (DC Amp.)	- แบตเตอรี่ลูกที่ 1	0.1	3.4	
		- แบตเตอรี่ลูกที่ 2	0.1	3.1	

โปรตรอบเครื่องยนต์ ☒ ปกติ ☒ ไม่ปกติ , การทดสอบเดินเครื่องประจำสัปดาห์ระบบ Manual : Crank#1 , Crank#2

หมายเหตุ : พบสิ่งผิดปกติให้แจ้งหัวหน้างานและดำเนินการแก้ไขให้แล้วเสร็จ

ข้อเสนอแนะ :

ตรวจเช็คโดย :

ตรวจสอบโดย :

ทบทวนตรวจสอบโดย :

ช่างอาคาร : ส, B, J

หัวหน้าช่าง : สก

ผู้จัดการอาคาร : สก

วันที่ : 21, 3, 67

วันที่ : 21, 03, 67

วันที่ : 21, 3, 67

แบบฟอร์มตรวจสอบเครื่องสูบน้ำดับเพลิงประจำสัปดาห์

Weekly Diesel Engine Fire Pump Check List (Low Zone)

THE WORKS

อาคาร

ศาลาลัย ขี้รี สอร์ท สถานีพระนั่งเกล้า - เจ้าพระยา

วัน/เดือน/ปี

21 / มีนาคม / 2567

รายละเอียด		ก่อนการเดินเครื่อง	<input checked="" type="checkbox"/> Manual เดินเครื่องด้วยมือ	<input type="checkbox"/> Automatic เดินเครื่องอัตโนมัติ	หมายเหตุ
ส่วนเครื่องยนต์	ระบบระบายความร้อนด้วยอากาศ	/	/		
	บันทึกระดับน้ำระบายความร้อน	/	/		
	บันทึกอุณหภูมิน้ำระบายความร้อน (C/F)	30 °	85 c		
	บันทึกอุณหภูมิน้ำมันเครื่อง (C/F)	30 °	85 c		
	บันทึกแรงดันน้ำมันเครื่อง (PSI)	0 PSI	65 PSI		
	บันทึกระดับน้ำมันเครื่อง	[] ต่ำ, [x] เต็ม	[] ต่ำ, [x] เต็ม		
	บันทึกความเร็วรอบ (RPM)	0	1800		
	ความตึงสายพาน	/	/		
	เช็คระดับน้ำในถังล่อน้ำ (Priming Tank)	[] ต่ำ, [x] เต็ม	[] ต่ำ, [x] เต็ม		
	บันทึกระดับน้ำมันดีเซล 500 ลิตร	[] ต่ำ (1/4), [] กลาง (1/2), [] สูง (3/4)	[] ต่ำ (1/4), [] กลาง (1/2), [] สูง (3/4)		
ผลรวมจำนวนการทำงานของเครื่อง (จากมิเตอร์)		17.6	17.7		
ส่วนเครื่องสูบน้ำ	การสันสะเทือนและเสียง	/	/		
	จาระบีและลูกปืน	/	/		
	บันทึกแรงดันทางเข้า (PSI)	0	165		
	บันทึกแรงดันทางออก (PSI)	165	165		
	วาล์วควบคุมแรงดัน	/	/		
ชุดควบคุม	สภาพแบตเตอรี่	- แบตเตอรี่ลูกที่ 1	/	/	
		- แบตเตอรี่ลูกที่ 2	/	/	
	น้ำกลั่นแบตเตอรี่	- แบตเตอรี่ลูกที่ 1	/	/	
		- แบตเตอรี่ลูกที่ 2	/	/	
	ชุดชาร์ตแบตเตอรี่	- แบตเตอรี่ลูกที่ 1	/	/	
		- แบตเตอรี่ลูกที่ 2	/	/	
	บันทึกแรงเคลื่อนไฟฟ้าตรง (DC Volts)	- แบตเตอรี่ลูกที่ 1	12.9	13.3	
		- แบตเตอรี่ลูกที่ 2	13.1	13.5	
	บันทึกกระแสไฟฟ้าตรง (DC Amp.)	- แบตเตอรี่ลูกที่ 1	0.0	4.1	
		- แบตเตอรี่ลูกที่ 2	0.1	11.2	

โปรดระบุเครื่องหมาย ☒ ปกติ ☒ ไม่ปกติ, การทดสอบเดินเครื่องประจำสัปดาห์ระบุ Manual : Crank#1 , Crank#2

หมายเหตุ : พบสิ่งผิดปกติให้แจ้งหัวหน้างานและดำเนินการแก้ไขให้แล้วเสร็จ

ข้อเสนอแนะ :

ตรวจเช็คโดย :	ตรวจสอบโดย :	ทบทวนตรวจสอบโดย :
ช่างอาคาร : <u>ส. B, 2</u>	หัวหน้าช่าง : <u>ส. B</u>	ผู้จัดการอาคาร : <u>ส. B</u>
วันที่ : <u>21, 3, 67</u>	วันที่ : <u>21, 03, 67</u>	วันที่ : <u>31, 3, 67</u>

แบบฟอร์มตรวจสอบเครื่องสูบน้ำดับเพลิงประจำสัปดาห์

Weekly Diesel Engine Fire Pump Check List (Low Zone)

อาคาร : ศาลาขีชีรี สรอรท สธานีพระนังเกล้า - เจ้าพระยา

วัน / เดือน / ปี

22 กุมภาพันธ์ 2567

รายละเอียด		ก่อนการเดินเครื่อง	<input type="checkbox"/> Manual เดินเครื่องด้วยมือ	<input checked="" type="checkbox"/> Automatic เดินเครื่องอัตโนมัติ	หมายเหตุ
ส่วนเครื่องยนต์	ระบบระบายความร้อนด้วยอากาศ	/	/		
	บันทึกระดับน้ำระบายความร้อน	/	/		
	บันทึกอุณหภูมิน้ำระบายความร้อน (C/ F)	30.8	30.0		
	บันทึกอุณหภูมิน้ำมันเครื่อง (C/ F)	30.2	30.0		
	บันทึกแรงดันน้ำมันเครื่อง (PSI)	0 psi	65 psi		
	บันทึกระดับน้ำมันเครื่อง	[] ต่ำ, [X] เต็ม	[] ต่ำ, [X] เต็ม		
	บันทึกความเร็วรอบ (RPM)	2500	2500		
	ความตึงสายพาน	/	/		
	เช็คระดับน้ำในถังหล่อ (Priming Tank)	[] ต่ำ, [X] เต็ม	[] ต่ำ, [X] เต็ม		
	บันทึกระดับน้ำมันดีเซล 3/4 ถึง _____ ลิตร	[] ต่ำ (1/4), [] กลาง (1/2), [X] สูง (3/4)	[] ต่ำ (1/4), [] กลาง (1/2), [X] สูง (3/4)		
ผลรวมจำนวนการทำงานของเครื่อง (จากมิเตอร์)		17.5	17.6		
ส่วนเครื่องสูบน้ำ	การสันสะเหือนและเสียง		/	/	
	จาระบีและลูกปืน		/	/	
	บันทึกแรงดันทางเข้า (PSI)		0	165	
	บันทึกแรงดันทางออก (PSI)		165	165	
	วาล์วควบคุมแรงดัน				
ชุดควบคุม	สภาพแบตเตอรี่	- แบตเตอรี่ลูกที่ 1	/	/	
		- แบตเตอรี่ลูกที่ 2	/	/	
	น้ำกลั่นแบตเตอรี่	- แบตเตอรี่ลูกที่ 1	/	/	
		- แบตเตอรี่ลูกที่ 2	/	/	
	ชุดชาร์ตแบตเตอรี่	- แบตเตอรี่ลูกที่ 1	/	/	
		- แบตเตอรี่ลูกที่ 2	/	/	
	บันทึกแรงเคลื่อนไฟฟ้าตรง (DC Volts)	- แบตเตอรี่ลูกที่ 1	13.1	13.9	
		- แบตเตอรี่ลูกที่ 2	13.0	13.6	
	บันทึกกระแสไฟฟ้าตรง (DC Amp.)	- แบตเตอรี่ลูกที่ 1	0.9	3.4	
		- แบตเตอรี่ลูกที่ 2	0.9	3.1	
โปรดระบุเครื่องหมาย <input checked="" type="checkbox"/> ปกติ <input checked="" type="checkbox"/> ไม่ปกติ, การทดสอบเดินเครื่องประจำสัปดาห์ระบุ Manual : Crank#1 , Crank#2 หมายเหตุ : พบสิ่งผิดปกติให้แจ้งหัวหน้างานและดำเนินการแก้ไขให้แล้วเสร็จ					
ข้อเสนอแนะ : _____					

ตรวจเช็คโดย :	ตรวจสอบโดย :	ทบทวนตรวจสอบโดย :
ช่างอาคาร : <u>ส. อ. ๗</u>	หัวหน้าช่าง : <u>Car/Ae</u>	ผู้จัดการอาคาร : <u>dan</u>
วันที่ : <u>22, 02, 67</u>	วันที่ : <u>22, 02, 67</u>	วันที่ : <u>22, 2, 67</u>

แบบฟอร์มตรวจสอบเครื่องสูบน้ำดับเพลิงประจำสัปดาห์

THE WORKS

Weekly Diesel Engine Fire Pump Check List (Hi Zone)

อาคาร : ศุภาลัย ซิตี รีสอร์ท สถานีพระนั่งเกล้า - เจ้าพระยา

วัน / เดือน / ปี

22 กุมภาพันธ์ 2567

รายละเอียด		ก่อนการเดินเครื่อง	<input checked="" type="checkbox"/> Manual เดินเครื่องด้วยมือ	<input checked="" type="checkbox"/> Automatic เดินเครื่องอัตโนมัติ	หมายเหตุ
ส่วนเครื่องยนต์	ระบบระบายความร้อนด้วยอากาศ	/	/		
	บันทึกระดับน้ำระบายความร้อน	/	/		
	บันทึกอุณหภูมิน้ำระบายความร้อน (C/F)	30°C	30°C		
	บันทึกอุณหภูมิน้ำมันเครื่อง (C/F)	30°C	30°C		
	บันทึกแรงดันน้ำมันเครื่อง (PSI)	0 PSI	65 PSI		
	บันทึกระดับน้ำมันเครื่อง	[] ต่ำ, [x] เต็ม	[] ต่ำ, [x] เต็ม		
	บันทึกความเร็วรอบ (RPM)				
	ความตึงสายพาน				
	เช็คระดับน้ำในถังหล่อ (Priming Tank)	[] ต่ำ, [x] เต็ม	[] ต่ำ, [x] เต็ม		
	บันทึกระดับน้ำมันดีเซล 3/4 ถึง _____ ลิตร	[] ต่ำ (1/4), [] กลาง (1/2), [x] สูง (3/4)	[] ต่ำ (1/4), [] กลาง (1/2), [x] สูง (3/4)		
ผลรวมจำนวนการทำงานของเครื่อง (จากมิเตอร์)					
ส่วนเครื่องสูบน้ำ	การสั่นสะเทือนและเสียง	/	/		
	จาระบีและลูกปืน	/	/		
	บันทึกแรงดันทางเข้า (PSI)	0	220		
	บันทึกแรงดันทางออก (PSI)	220	220		
	วาล์วควบคุมแรงดัน	/	/		
ชุดควบคุม	สภาพแบตเตอรี่	- แบตเตอรี่ลูกที่ 1	/	/	
		- แบตเตอรี่ลูกที่ 2	/	/	
	น้ำกลั่นแบตเตอรี่	- แบตเตอรี่ลูกที่ 1	/	/	
		- แบตเตอรี่ลูกที่ 2	/	/	
	ชุดชาร์ตแบตเตอรี่	- แบตเตอรี่ลูกที่ 1	/	/	
		- แบตเตอรี่ลูกที่ 2	/	/	
	บันทึกแรงเคลื่อนไฟฟ้าตรง (DC Volts)	- แบตเตอรี่ลูกที่ 1	13.1	13.7	
		- แบตเตอรี่ลูกที่ 2	13.0	13.0	
	บันทึกกระแสไฟฟ้าตรง (DC Amp.)	- แบตเตอรี่ลูกที่ 1	0.1	3-4	
		- แบตเตอรี่ลูกที่ 2	0.1	3-4	

โปรตรอบเครื่องยนต์ ☒ ปกติ ☒ ไม่ปกติ, การทดสอบเดินเครื่องประจำสัปดาห์ระบุ Manual : Crank#1, Crank#2

หมายเหตุ : พบสิ่งผิดปกติให้แจ้งหัวหน้างานและดำเนินการแก้ไขให้แล้วเสร็จ

ข้อเสนอแนะ :

ตรวจเช็คโดย :

ช่างอาคาร :

วันที่ :

ตรวจสอบโดย :

หัวหน้าช่าง :

วันที่ :

ทบทวนตรวจสอบโดย :

ผู้จัดการอาคาร :

วันที่ :

แบบฟอร์มตรวจสอบเครื่องสูบน้ำดับเพลิงประจำสัปดาห์

THE WORKS

Weekly Diesel Engine Fire Pump Check List (Low Zone)

อาคาร : ศาลาชัย ชิต วิสสรุท สถานีพระนั่งเกล้า - เจ้าพระยา

วัน / เดือน / ปี

29 กุมภาพันธ์ 2567

รายละเอียด		ก่อนการเดินเครื่อง	<input checked="" type="checkbox"/> Manual เดินเครื่องด้วยมือ	<input checked="" type="checkbox"/> Automatic เดินเครื่องอัตโนมัติ	หมายเหตุ
ส่วนเครื่องยนต์	ระบบระบายความร้อนด้วยอากาศ	/	/		
	บันทึกระดับน้ำระบายความร้อน	/	/		
	บันทึกอุณหภูมิน้ำระบายความร้อน (C/F)	30 c	30 c		
	บันทึกอุณหภูมิน้ำมันเครื่อง (C/F)	30 c	30 c		
	บันทึกแรงดันน้ำมันเครื่อง (PSI)	0 psi	65 psi		
	บันทึกระดับน้ำมันเครื่อง	[] ต่ำ , [] เต็ม	[] ต่ำ , [] เต็ม		
	บันทึกความเร็วรอบ (RPM)	2500	2500		
	ความตึงสายพาน	/	/		
	เช็คระดับน้ำในถังล่อน้ำ (Priming Tank)	[] ต่ำ , [] เต็ม	[] ต่ำ , [] เต็ม		
	บันทึกระดับน้ำมันดีเซล 3/4 ถึง ลิตร	[] ต่ำ (1/4) , [] กลาง (1/2) , [] สูง (3/4)	[] ต่ำ (1/4) , [] กลาง (1/2) , [] สูง (3/4)		
ผลรวมจำนวนการทำงานของเครื่อง (จากมิเตอร์)		17.6	17.5		
ส่วนเครื่องสูบน้ำ	การสั่นสะเทือนและเสียง	/	/		
	จาระบีและลูกปืน	/	/		
	บันทึกแรงดันทางเข้า (PSI)	0	165		
	บันทึกแรงดันทางออก (PSI)	165	165		
	วาล์วควบคุมแรงดัน	/	/		
ชุดควบคุม	สภาพแบตเตอรี่	- แบตเตอรี่ลูกที่ 1 - แบตเตอรี่ลูกที่ 2	/	/	
	น้ำกลั่นแบตเตอรี่	- แบตเตอรี่ลูกที่ 1 - แบตเตอรี่ลูกที่ 2	/	/	
	ชุดชาร์ตแบตเตอรี่	- แบตเตอรี่ลูกที่ 1 - แบตเตอรี่ลูกที่ 2	/	/	
	บันทึกแรงเคลื่อนไฟฟ้าตรง (DC Volts)	- แบตเตอรี่ลูกที่ 1 - แบตเตอรี่ลูกที่ 2	12.4 13.9	19.3 13.5	
	บันทึกกระแสไฟฟ้าตรง (DC Amp.)	- แบตเตอรี่ลูกที่ 1 - แบตเตอรี่ลูกที่ 2	0.0 0.1	4.1 4.2	

โปรดระบุเครื่องหมาย ☒ ปกติ ☒ ไม่ปกติ , การทดสอบเดินเครื่องประจำสัปดาห์ระบุ Manual : Crank#1 , Crank#2

หมายเหตุ : พบสิ่งผิดปกติให้แจ้งหัวหน้างานและดำเนินการแก้ไขให้แล้วเสร็จ

ข้อเสนอแนะ :

ตรวจเช็คโดย :

ช่างอาคาร

วันที่

ตรวจสอบโดย :

หัวหน้าช่าง

วันที่

ทบทวนตรวจสอบโดย :

ผู้จัดการอาคาร

วันที่

แบบฟอร์มตรวจสอบเครื่องสูบน้ำดับเพลิงประจำสัปดาห์

THE WORKS

Weekly Diesel Engine Fire Pump Check List (Hi Zone)

อาคาร : ศุภาลย์ ซิตี้ รีสอร์ท สถานีพระนั่งเกล้า - เจ้าพระยา

วัน / เดือน / ปี

29 กุมภาพันธ์ 2567

รายละเอียด		ก่อนการเดินเครื่อง	<input checked="" type="checkbox"/> Manual เดินเครื่องด้วยมือ	<input checked="" type="checkbox"/> Automatic เดินเครื่องอัตโนมัติ	หมายเหตุ
ส่วนเครื่องยนต์	ระบบระบายความร้อนด้วยอากาศ	/	/	/	
	บันทึกระดับน้ำระบายความร้อน	/	/	/	
	บันทึกอุณหภูมิน้ำระบายความร้อน (C/F)	30.2	30.0		
	บันทึกอุณหภูมิน้ำมันเครื่อง (C/F)	30.2	30.0		
	บันทึกแรงดันน้ำมันเครื่อง (PSI)	7 psi	65 psi		
	บันทึกระดับน้ำมันเครื่อง	[] ต่ำ [x] เต็ม	[] ต่ำ [x] เต็ม		
	บันทึกความเร็วรอบ (RPM)	2500	2500		
	ความตึงสายพาน	/	/		
	เช็คระดับน้ำในถังล่อน้ำ (Priming Tank)	[] ต่ำ [x] เต็ม	[] ต่ำ [x] เต็ม		
	บันทึกระดับน้ำมันดีเซล 3/4 ถึง _____ ลิตร	[] ต่ำ (1/4) [x] กลาง (1/2) [x] สูง (3/4)	[] ต่ำ (1/4) [x] กลาง (1/2) [x] สูง (3/4)		
ผลรวมจำนวนการทำงานของเครื่อง (จากมิเตอร์)					
ส่วนเครื่องสูบน้ำ	การสันสะเทือนและเสียง	/	/		
	จาระบีและลูกปืน	/	/		
	บันทึกแรงดันทางเข้า (PSI)	0	220		
	บันทึกแรงดันทางออก (PSI)	220	200		
	วาล์วควบคุมแรงดัน	/	/		
ชุดควบคุม	สภาพแบตเตอรี่	- แบตเตอรี่ลูกที่ 1	/	/	
		- แบตเตอรี่ลูกที่ 2	/	/	
	น้ำกลั่นแบตเตอรี่	- แบตเตอรี่ลูกที่ 1	/	/	
		- แบตเตอรี่ลูกที่ 2	/	/	
	ชุดชาร์ตแบตเตอรี่	- แบตเตอรี่ลูกที่ 1	/	/	
		- แบตเตอรี่ลูกที่ 2	/	/	
	บันทึกแรงเคลื่อนไฟฟ้าตรง (DC Volts)	- แบตเตอรี่ลูกที่ 1	13.1	13.7	
		- แบตเตอรี่ลูกที่ 2	13.0	13.8	
	บันทึกกระแสไฟฟ้าตรง (DC Amp.)	- แบตเตอรี่ลูกที่ 1	0.1	3.4	
		- แบตเตอรี่ลูกที่ 2	0.1	3.1	

โปรตรอบเครื่องยนต์ ☒ ปกติ ☒ ไม่ปกติ , การทดสอบเดินเครื่องประจำสัปดาห์ระบบ Manual : Crank#1 , Crank#2

หมายเหตุ : พบสิ่งผิดปกติให้แจ้งหัวหน้างานและดำเนินการแก้ไขให้แล้วเสร็จ

ข้อเสนอแนะ :

ตรวจเช็คโดย :

ช่างอาคาร :

วันที่ : 29, 02, 67

ตรวจสอบโดย :

หัวหน้าช่าง :

วันที่ : 29, 02, 67

ทบทวนตรวจสอบโดย :

ผู้จัดการอาคาร :

วันที่ : 29, 2, 67

แบบฟอร์มตรวจสอบเครื่องสูบน้ำดับเพลิงประจำสัปดาห์

THE WORKS

Weekly Diesel Engine Fire Pump Check List (Low Zone)

อาคาร : ศาลาลย ชิตี รีสอร์ท สถานีพระนั่งเกล้า - เจ้าพระยา

วัน / เดือน / ปี

28 มีนาคม 2567

รายละเอียด		ก่อนการเดินเครื่อง	<input checked="" type="checkbox"/> Manual เดินเครื่องด้วยมือ	<input checked="" type="checkbox"/> Automatic เดินเครื่องอัตโนมัติ	หมายเหตุ
ส่วนเครื่องยนต์	ระบบระบายความร้อนด้วยอากาศ	/	/		
	บันทึกระดับน้ำระบายความร้อน	/	/		
	บันทึกอุณหภูมิน้ำระบายความร้อน (C/F)	30 C	30 C		
	บันทึกอุณหภูมิน้ำมันเครื่อง (C/F)	30 C	30 C		
	บันทึกแรงดันน้ำมันเครื่อง (PSI)	0 PSI	65 PSI		
	บันทึกระดับน้ำมันเครื่อง	[] ต่ำ, [x] เต็ม	[] ต่ำ, [x] เต็ม		
	บันทึกความเร็วรอบ (RPM)	2500	2500		
	ความตึงสายพาน	/	/		
	เช็คระดับน้ำในถังล่อน้ำ (Priming Tank)	[] ต่ำ, [x] เต็ม	[] ต่ำ, [x] เต็ม		
	บันทึกระดับน้ำมันดีเซล 3/4 ถึง _____ ลิตร	[] ต่ำ (1/4), [] กลาง (1/2), [x] สูง (3/4)	[] ต่ำ (1/4), [] กลาง (1/2), [x] สูง (3/4)		
ผลรวมจำนวนการทำงานของเครื่อง (จากมิเตอร์)		17.6	17.7		
ส่วนเครื่องสูบน้ำ	การสันสะเทือนและเสียง	/	/		
	จากระบบและลูกปืน	/	/		
	บันทึกแรงดันทางเข้า (PSI)	0	16.5		
	บันทึกแรงดันทางออก (PSI)	265	165		
	วาล์วควบคุมแรงดัน				
ชุดควบคุม	สภาพแบตเตอรี่	- แบตเตอรี่ลูกที่ 1	/	/	
		- แบตเตอรี่ลูกที่ 2	/	/	
	น้ำกลั่นแบตเตอรี่	- แบตเตอรี่ลูกที่ 1	/	/	
		- แบตเตอรี่ลูกที่ 2	/	/	
	ชุดชาร์ตแบตเตอรี่	- แบตเตอรี่ลูกที่ 1	/	/	
		- แบตเตอรี่ลูกที่ 2	/	/	
	บันทึกแรงเคลื่อนไฟฟ้าตรง (DC Volts)	- แบตเตอรี่ลูกที่ 1	12.9	13.3	
		- แบตเตอรี่ลูกที่ 2	13.1	13.5	
	บันทึกกระแสไฟฟ้าตรง (DC Amp.)	- แบตเตอรี่ลูกที่ 1	0.0	4.1	
		- แบตเตอรี่ลูกที่ 2	0.1	14.2	
โปรดระบุเครื่องหมาย <input checked="" type="checkbox"/> ปกติ <input checked="" type="checkbox"/> ไม่ปกติ, การทดสอบเดินเครื่องประจำสัปดาห์ระบุ Manual : Crank#1, Crank#2 หมายเหตุ : พบสิ่งผิดปกติให้แจ้งหัวหน้างานและดำเนินการแก้ไขให้แล้วเสร็จ					
ข้อเสนอแนะ :					

ตรวจเช็คโดย : <u> </u> ช่างอาคาร : <u>ส, บ, ป</u> วันที่ : <u>28, 03, 67</u>	ตรวจสอบโดย : <u> </u> หัวหน้าช่าง : <u> </u> วันที่ : <u>28, 03, 67</u>	ทบทวนตรวจสอบโดย : <u> </u> ผู้จัดการอาคาร : <u> </u> วันที่ : <u>31, 3, 67</u>
---	---	--

แบบฟอร์มตรวจสอบเครื่องสูบน้ำดับเพลิงประจำสัปดาห์

Weekly Diesel Engine Fire Pump Check List (Hi Zone)

อาคาร : ศาลาชัย ชิต รีสอร์ท สถานีพระนั่งเกล้า - เจ้าพระยา

วัน / เดือน / ปี

28 มีนาคม 2567

รายละเอียด		ก่อนการเดินเครื่อง	<input checked="" type="checkbox"/> Manual เดินเครื่องด้วยมือ	<input checked="" type="checkbox"/> Automatic เดินเครื่องอัตโนมัติ	หมายเหตุ
ส่วนเครื่องยนต์	ระบบระบายความร้อนด้วยอากาศ	/	/		
	บันทึกระดับน้ำระบายความร้อน	/	/		
	บันทึกอุณหภูมิน้ำระบายความร้อน (C/F)	30 C	30 C		
	บันทึกอุณหภูมิน้ำมันเครื่อง (C/F)	30 C	30 C		
	บันทึกแรงดันน้ำมันเครื่อง (PSI)	0 psi	65 psi		
	บันทึกระดับน้ำมันเครื่อง	[] ต่ำ , [] เต็ม	[] ต่ำ , [] เต็ม		
	บันทึกความเร็วรอบ (RPM)	2500	2500		
	ความตึงสายพาน	/	/		
	เช็คระดับน้ำในถังล่อน้ำ (Priming Tank)	[] ต่ำ , [] เต็ม	[] ต่ำ , [] เต็ม		
	บันทึกระดับน้ำมันดีเซล 3/4 ถึง ลิตร	[] ต่ำ (1/4) , [] กลาง (1/2) , [] สูง (3/4)	[] ต่ำ (1/4) , [] กลาง (1/2) , [] สูง (3/4)		
ผลรวมจำนวนการทำงานของเครื่อง (จากมิเตอร์)					
ส่วนเครื่องสูบน้ำ	การสันสะเทือนและเสียง	/	/		
	จาระบีและลูกปืน	/	/		
	บันทึกแรงดันทางเข้า (PSI)	0	220		
	บันทึกแรงดันทางออก (PSI)	220	220		
	วาล์วควบคุมแรงดัน	/	/		
ชุดควบคุม	สภาพแบตเตอรี่	- แบตเตอรี่ลูกที่ 1 - แบตเตอรี่ลูกที่ 2	/	/	
	น้ำกลั่นแบตเตอรี่	- แบตเตอรี่ลูกที่ 1 - แบตเตอรี่ลูกที่ 2	/	/	
	ชุดชาร์ตแบตเตอรี่	- แบตเตอรี่ลูกที่ 1 - แบตเตอรี่ลูกที่ 2	/	/	
	บันทึกแรงเคลื่อนไฟฟ้าตรง (DC Volts)	- แบตเตอรี่ลูกที่ 1 - แบตเตอรี่ลูกที่ 2	13.9 13.0	13.7 13.8	
	บันทึกกระแสไฟฟ้าตรง (DC Amp.)	- แบตเตอรี่ลูกที่ 1 - แบตเตอรี่ลูกที่ 2	0.9 0.9	3.9 3.9	

โปรดระบุเครื่องหมาย ☒ ปกติ ☒ ไม่ปกติ , การทดสอบเดินเครื่องประจำสัปดาห์ระบุ Manual : Crank#1 , Crank#2

หมายเหตุ : พบสิ่งผิดปกติให้แจ้งหัวหน้างานและดำเนินการแก้ไขให้แล้วเสร็จ

ข้อเสนอแนะ :

ตรวจเช็คโดย :

ช่างอาคาร :

วันที่ :

ตรวจสอบโดย :

หัวหน้าช่าง :

วันที่ :

ทบทวนตรวจสอบโดย :

ผู้จัดการอาคาร :

วันที่ :