

บทที่ 3

ผลการติดตามตรวจสอบคุณภาพสิ่งแวดล้อม

การติดตามตรวจสอบคุณภาพสิ่งแวดล้อม โครงการ Whizdom The Forestias (HR1) ของบริษัท เอ็มคิวดีซี ทาวน์ รอยัล เฟลส จำกัด ระหว่างเดือนกรกฎาคม - ธันวาคม พ.ศ.2566 ประกอบด้วย คุณภาพอากาศในบรรยากาศทั่วไป ระดับเสียง โดยทั่วไป ระดับเสียงรบกวน ความสั่นสะเทือน และคุณภาพน้ำทิ้ง ดำเนินการตรวจวัดคุณภาพสิ่งแวดล้อมโดย บริษัท เอส.พี.เจ.ไซ แอนติฟิค จำกัด

3.1 วัตถุประสงค์

- 1) เพื่อติดตามตรวจสอบคุณภาพสิ่งแวดล้อมตามข้อกำหนดในมาตรการติดตามตรวจสอบคุณภาพสิ่งแวดล้อมใน รายงานการวิเคราะห์ผลกระทบสิ่งแวดล้อม
- 2) เพื่อนำผลการติดตามตรวจสอบคุณภาพสิ่งแวดล้อมไปเปรียบเทียบกับเกณฑ์มาตรฐาน และนำไปกำหนดเป็น แนวทางในการวางแผนการจัดการด้านสิ่งแวดล้อมของโครงการต่อไป
- 3) เพื่อเป็นข้อมูลเฝ้าระวังผลกระทบต่อชุมชนบริเวณใกล้เคียงโครงการ

3.2 ผลการปฏิบัติตามมาตรการติดตามตรวจสอบคุณภาพสิ่งแวดล้อม

การดำเนินงานตามมาตรการติดตามตรวจสอบคุณภาพสิ่งแวดล้อม ตามที่เสนอในรายงานการวิเคราะห์ผลกระทบ สิ่งแวดล้อมที่ผ่านความเห็นชอบจากสำนักงานนโยบายและแผนทรัพยากรธรรมชาติ ตามหนังสือเห็นชอบเลขที่ ทส 1010.5/15907 ลงวันที่ 18 พฤศจิกายน 2562 โดยมีวิธีตรวจวัดคุณภาพสิ่งแวดล้อมของโครงการ และสำรวจข้อมูลการ ดำเนินงานของโครงการในระหว่างเดือนกรกฎาคม - ธันวาคม พ.ศ.2566 สรุปได้ดังตารางที่ 3-1

ตารางที่ 3-1 ผลการปฏิบัติตามมาตรการติดตามตรวจสอบคุณภาพสิ่งแวดล้อม โครงการ Whizdom The Forestias (HR1) ของบริษัท เอ็มคิวดีซี ทาวน์ รอยัล เฟส จำกัด
ระหว่างเดือนกรกฎาคม - ธันวาคม พ.ศ.2566

ดัชนีผลกระทบ สิ่งแวดล้อม	บริเวณที่ ตรวจสอบ	พารามิเตอร์	ความถี่ ในการตรวจวัด	ผลการปฏิบัติตามมาตรการ	เอกสารและรูปภาพ ประกอบมาตรการฯ
ช่วงก่อสร้าง 1. คุณภาพอากาศ 1.1 ฝุ่นละออง	1) ภายในพื้นที่โครงการ	1. ปริมาณฝุ่นละอองรวม (TSP) 2. ปริมาณฝุ่นละอองขนาดไม่เกิน 10 ไมครอน (PM ₁₀)	- ทุกวันที่มีการก่อสร้าง ฐานราก และรายงานผลการตรวจวัดทุกสัปดาห์ หลังจากนั้นตรวจวัดเดือนละ 1 ครั้ง ตลอดระยะเวลาการก่อสร้าง	เจ้าของโครงการจัดให้บริษัท เอส.พี.เจ. โซแอนติฟิค จำกัด ดำเนินการตรวจวัดคุณภาพอากาศในบรรยากาศ (ปริมาณฝุ่นละอองรวม (TSP) และปริมาณฝุ่นละอองขนาดไม่เกิน 10 ไมครอน (PM ₁₀)) บริเวณภายในพื้นที่โครงการ ทำการตรวจวัดทุกวันตลอดระยะเวลาการก่อสร้างงานฐานราก และทำการตรวจวัดเดือนละ 1 ครั้ง (ครั้งละ 1 วันต่อเนื่อง) ภายในพื้นที่บ้านเลขที่ 25 ซึ่งอยู่ภายในหมู่ที่ 9 บ้านคลองหลวงแพ่ง ตลอดระยะเวลาการก่อสร้าง	ภาคผนวก ค
	2) ภายในพื้นที่บ้านเลขที่ 25 ซึ่งอยู่ภายในหมู่ที่ 9 บ้านคลองหลวงแพ่ง		- เดือนละ 1 ครั้ง ตลอดระยะเวลาการก่อสร้าง		

ตารางที่ 3-1(ต่อ) ผลการปฏิบัติตามมาตรการติดตามตรวจสอบคุณภาพสิ่งแวดล้อม โครงการ Whizdom The Forestias (HR1) ของบริษัท เอ็มคิวดีซี ทาวน์ รอยัล เฟลส จำกัด
ระหว่างเดือนกรกฎาคม - ธันวาคม พ.ศ.2566

ดัชนีผลกระทบ สิ่งแวดล้อม	บริเวณที่ ตรวจสอบ	พารามิเตอร์	ความถี่ ในการตรวจวัด	ผลการปฏิบัติตามมาตรการ	เอกสารและรูปภาพ ประกอบมาตรการฯ
<u>ช่วงก่อสร้าง</u> 1. คุณภาพอากาศ 1.2 มลพิษทางอากาศ	1) ภายในพื้นที่โครงการ 2) ภายในพื้นที่บ้านเลขที่ 25 ซึ่งอยู่ภายในหมู่ที่ 9 บ้านคลองหลวงแพ่ง	- ปริมาณก๊าซคาร์บอนมอนนอกไซด์ (CO) - ปริมาณสารประกอบไฮโดรคาร์บอน (HC) - ปริมาณก๊าซไนโตรเจนไดออกไซด์ (NO ₂) - ปริมาณก๊าซซัลเฟอร์ไดออกไซด์ (SO ₂)	- เดือนละ 1 ครั้ง ตลอดระยะเวลาการก่อสร้าง	เจ้าของโครงการจัดให้บริษัท เอส.พี.เจ. ไซแอนติฟิค จำกัด ดำเนินการตรวจวัดคุณภาพอากาศในบรรยากาศ (ปริมาณก๊าซคาร์บอนมอนนอกไซด์ (CO) ปริมาณสารประกอบไฮโดรคาร์บอน (HC) ปริมาณก๊าซไนโตรเจนไดออกไซด์ (NO ₂) และปริมาณก๊าซซัลเฟอร์ไดออกไซด์ (SO ₂)) โดยทำการตรวจวัดเดือนละ 1 ครั้ง (ครั้งละ 1 วัน ต่อเนื่อง) บริเวณภายในพื้นที่โครงการ และบริเวณภายในพื้นที่บ้านเลขที่ 25 ซึ่งอยู่ภายในหมู่ที่ 9 บ้านคลองหลวงแพ่ง	ภาคผนวก ค

ตารางที่ 3-1(ต่อ) ผลการปฏิบัติตามมาตรการติดตามตรวจสอบคุณภาพสิ่งแวดล้อม โครงการ Whizdom The Forestias (HR1) ของบริษัท เอ็มคิวดีซี ทาวน์ รอยัล เฟลส จำกัด
ระหว่างเดือนกรกฎาคม - ธันวาคม พ.ศ.2566

ดัชนีผลกระทบ สิ่งแวดล้อม	บริเวณที่ ตรวจสอบ	พารามิเตอร์	ความถี่ ในการตรวจวัด	ผลการปฏิบัติตามมาตรการ	เอกสารและรูปภาพ ประกอบมาตรการฯ
<u>ช่วงก่อสร้าง</u> 2. เสียง	1) ภายในพื้นที่โครงการ	1. ระดับเสียง L_{eq} เฉลี่ย 24 ชั่วโมง 2. ค่าระดับเสียงสูงสุด (L_{max}) 3. ระดับเสียงรบกวน	- ทุกวันที่มีการก่อสร้าง ฐานราก และรายงานผล การตรวจวัดทุกสัปดาห์ หลังจากนั้นตรวจวัด เดือนละ 1 ครั้ง ตลอด ระยะเวลาการก่อสร้าง	เจ้าของโครงการจัดให้บริษัท เอส.พี.เจ. โซแอนด์พีค จำกัด ดำเนินการตรวจวัดระดับเสียงโดยทั่วไป (L_{eq} 24 hr และ L_{max}) บริเวณภายในพื้นที่โครงการ ทำการตรวจวัด ทุกวันที่มีการก่อสร้างงานฐานราก และบริเวณภายในพื้นที่ บ้านเลขที่ 25 ซึ่งอยู่ภายในหมู่ที่ 9 บ้านคลองหลวงแพ่ง ทำ การตรวจวัดเดือนละ 1 ครั้ง (ครั้งละ 1 วันต่อเนื่อง)	ภาคผนวก ค
	2) ภายในพื้นที่บ้านเลขที่ 25 ซึ่งอยู่ภายในหมู่ที่ 9 บ้านคลองหลวงแพ่ง		- เดือนละ 1 ครั้ง ตลอด ระยะเวลาการก่อสร้าง		

ตารางที่ 3-1(ต่อ) ผลการปฏิบัติตามมาตรการติดตามตรวจสอบคุณภาพสิ่งแวดล้อม โครงการ Whizdom The Forestias (HR1) ของบริษัท เอ็มคิวดีซี ทาวน์ รอยัล เฟส จำกัด
ระหว่างเดือนกรกฎาคม - ธันวาคม พ.ศ.2566

ดัชนีผลกระทบ สิ่งแวดล้อม	บริเวณที่ ตรวจสอบ	พารามิเตอร์	ความถี่ ในการตรวจวัด	ผลการปฏิบัติตามมาตรการ	เอกสารและรูปภาพ ประกอบมาตรการฯ
<u>ช่วงก่อสร้าง</u> 3. ความสั่นสะเทือน	- ภายในพื้นที่โครงการ	- ความสั่นสะเทือน	- ทุกวันที่มีการก่อสร้าง ฐานราก และรายงานผล การตรวจวัดทุกสัปดาห์ หลังจากนั้นตรวจวัด เดือนละ 1 ครั้ง ตลอด ระยะเวลาการก่อสร้าง	เจ้าของโครงการจัดให้บริษัท เอส.พี.เจ. โซแอนติฟิค จำกัด ดำเนินการตรวจวัดความสั่นสะเทือน บริเวณภายใน พื้นที่โครงการ ทำการตรวจวัดทุกวันที่มีการก่อสร้างงาน ฐานราก	ภาคผนวก ค
4. การพังทลายของดิน	- ภายในพื้นที่โครงการ	- ความเสียหาย/ ผลกระทบหรือเรื่อง ร้องเรียนจากผู้ได้รับ ผลกระทบ	- สัปดาห์ละ 1 ครั้ง ตลอดระยะเวลาการ ก่อสร้าง	ตลอดการก่อสร้างโครงการ ทางโครงการได้มอบหมาย บริษัทผู้รับเหมาให้ดำเนินการเข้าพบปะพูดคุยกับผู้พัก อาศัยข้างเคียง และแจ้งกำหนดการก่อสร้างของโครงการ ได้รับทราบ หากเกิดผลกระทบใดๆ ผู้ได้รับทราบ ผลกระทบสามารถติดต่อกับโครงการหรือผู้รับผิดชอบได้ โดยตรง	ภาคผนวก ฉ14
5. น้ำใช้	1) เส้นท่อประปา	- การแตกรั่วซึมของท่อ ประปา	- เดือนละ 1 ครั้ง ตลอด ระยะเวลาการก่อสร้าง	ทางโครงการได้มอบหมายให้เจ้าหน้าที่คอยตรวจสอบการ รั่วซึมของน้ำที่อาจเกิดขึ้นภายในพื้นที่โครงการ หาก เกิดการรั่วซึม ทางโครงการจะดำเนินการแก้ไขให้โดยทันที	-
	2) ถังเก็บน้ำใช้	- ความสะอาด	- เดือนละ 1 ครั้ง ตลอด ระยะเวลาการก่อสร้าง	ทางโครงการได้มอบหมายให้เจ้าหน้าที่คอยตรวจสอบถัง เก็บน้ำใช้ของโครงการเป็นประจำ และจัดให้คนงานคอย ทำความสะอาดอย่างสม่ำเสมอทุกเดือน	ภาคผนวก ฉ1 (รูปที่ 9)

ตารางที่ 3-1(ต่อ) ผลการปฏิบัติตามมาตรการติดตามตรวจสอบคุณภาพสิ่งแวดล้อม โครงการ Whizdom The Forestias (HR1) ของบริษัท เอ็มคิวดีซี ทาวน์ รอยัล เฟส จำกัด
ระหว่างเดือนกรกฎาคม - ธันวาคม พ.ศ.2566

ดัชนีผลกระทบ สิ่งแวดล้อม	บริเวณที่ ตรวจสอบ	พารามิเตอร์	ความถี่ ในการตรวจวัด	ผลการปฏิบัติตามมาตรการ	เอกสารและรูปภาพ ประกอบมาตรการฯ
<u>ช่วงก่อสร้าง</u> 6. น้ำเสีย	- ระบบบำบัดน้ำเสียของ โครงการ	- pH - BOD - Suspended Solids - Settleable Solids - Sulfide - Total Dissolved Solids - Fat Oil & Grease - TKN - Total Coliform Bacteria - Fecal Coliform Bacteria	- เดือนละ 1 ครั้ง ตลอด ระยะเวลาการก่อสร้าง	เจ้าของโครงการจัดให้บริษัท เอส.พี.เจ. ไซแอนติฟิค จำกัด ดำเนินการตรวจวัดคุณภาพน้ำบริเวณระบบบำบัด น้ำเสียภายในพื้นที่โครงการ ทำการตรวจวัดเดือนละ 1 ครั้ง ตลอดระยะเวลาการก่อสร้าง	ภาคผนวก ค

ตารางที่ 3-1(ต่อ) ผลการปฏิบัติตามมาตรการติดตามตรวจสอบคุณภาพสิ่งแวดล้อม โครงการ Whizdom The Forestias (HR1) ของบริษัท เอ็มคิวดีซี ทาวน์ รอยัล เฟส จำกัด
ระหว่างเดือนกรกฎาคม - ธันวาคม พ.ศ.2566

ดัชนีผลกระทบ สิ่งแวดล้อม	บริเวณที่ ตรวจสอบ	พารามิเตอร์	ความถี่ ในการตรวจวัด	ผลการปฏิบัติตามมาตรการ	เอกสารและรูปภาพ ประกอบมาตรการฯ
<u>ช่วงก่อสร้าง</u> 7. การระบายน้ำ	- ท่อระบายน้ำ ชั่วคราวและบ่อบำบัด น้ำภายในโครงการ	- การสะสมของตะกอนดินใน บ่อบำบัด และท่อระบายน้ำ	- เดือนละ 1 ครั้ง ตลอด ระยะเวลาการก่อสร้าง	ทางโครงการได้จัดให้คนงานก่อสร้างทำหน้าที่ทำความสะอาดบริเวณรางระบายน้ำและบ่อบำบัดน้ำชั่วคราวก่อน ระบายน้ำทิ้งสู่ท่อระบายน้ำสาธารณะ	-
8. การจัดการมูลฝอย	- ภายในพื้นที่ โครงการ	- ปริมาณมูลฝอยตกค้าง - ความสะอาด	ทุกวันตลอดระยะเวลา การก่อสร้าง	โครงการดำเนินการจัดให้มีถังรองรับขยะมูลฝอยที่มี สภาพดี แข็งแรง วางไว้ตามจุดต่างๆ ภายในพื้นที่ โครงการ และจัดให้เจ้าหน้าที่ จป. ทำหน้าที่ประสานงาน กับเทศบาลตำบลบางแก้ว เพื่อมาเก็บขนขยะมูลฝอยไป กำจัดในขั้นต่อไป	ภาคผนวก ฉ1 (รูปที่ 11)

ตารางที่ 3-1(ต่อ) ผลการปฏิบัติตามมาตรการติดตามตรวจสอบคุณภาพสิ่งแวดล้อม โครงการ Whizdom The Forestias (HR1) ของบริษัท เอ็มคิวดีซี ทาวน์ รอยัล เฟส จำกัด
ระหว่างเดือนกรกฎาคม - ธันวาคม พ.ศ.2566

ดัชนีผลกระทบ สิ่งแวดล้อม	บริเวณที่ ตรวจสอบ	พารามิเตอร์	ความถี่ ในการตรวจวัด	ผลการปฏิบัติตามมาตรการ	เอกสารและรูปภาพ ประกอบมาตรการฯ
<u>ช่วงก่อสร้าง</u> 9. ระบบไฟฟ้า	- อุปกรณ์ไฟฟ้า	- สภาพพร้อมใช้งาน - อายุการใช้งาน	- เดือนละ 1 ครั้ง ตลอด ระยะเวลาการก่อสร้าง	โครงการจัดให้เจ้าหน้าที่ จป. และนายช่างที่มี ประสบการณ์ตรวจสอบ ซ่อมแซม ดูแลบำรุงรักษา เครื่องจักร อุปกรณ์ไฟฟ้าอย่างสม่ำเสมอ ตลอดระยะเวลา ในการใช้งาน	-
10. การป้องกัน อัคคีภัย	1) ถังดับเพลิงเคมี	- สภาพพร้อมใช้งาน - อายุการใช้งาน	- เดือนละ 1 ครั้ง ตลอด ระยะเวลาการก่อสร้าง	โครงการดำเนินการติดตั้งถังดับเพลิงเคมีไว้ภายในพื้นที่ โครงการและบ้านพักคนงาน ตลอดจนให้เจ้าหน้าที่ จป. ตรวจสอบสภาพความพร้อมของอุปกรณ์ เพื่อยืดอายุการ ใช้งานได้อย่างมีประสิทธิภาพ	ภาคผนวก ฉ1 (รูปที่ 14)
	2) ป้าย และ เครื่องหมายแสดง การหนีไฟ และ แผนผังเส้นทาง การหนีไฟ	- สภาพดี มองเห็นได้ชัดเจน และไม่ลบเลือน	- เดือนละ 1 ครั้ง ตลอด ระยะเวลาการก่อสร้าง	โครงการดำเนินการติดตั้งป้ายคำแนะนำการใช้งาน อุปกรณ์ต่างๆ และป้ายแสดงความปลอดภัย เพื่อให้ พนักงานสามารถปฏิบัติตามในกรณีเกิดเหตุฉุกเฉินได้ อย่างถูกต้องและปลอดภัย	ภาคผนวก ฉ1 (รูปที่ 15)

ตารางที่ 3-1(ต่อ) ผลการปฏิบัติตามมาตรการติดตามตรวจสอบคุณภาพสิ่งแวดล้อม โครงการ Whizdom The Forestias (HR1) ของบริษัท เอ็มคิวดีซี ทาวน์ รอยัล เฟส จำกัด
ระหว่างเดือนกรกฎาคม - ธันวาคม พ.ศ.2566

ดัชนีผลกระทบ สิ่งแวดล้อม	บริเวณที่ ตรวจสอบ	พารามิเตอร์	ความถี่ ในการตรวจวัด	ผลการปฏิบัติตามมาตรการ	เอกสารและรูปภาพ ประกอบมาตรการฯ
ช่วงก่อสร้าง 11. การจราจร	- ภายในพื้นที่โครงการ ได้แก่ ป้ายชื่อโครงการ และ ป้าย ทิศ ทาง การจราจรต่างๆ	- สภาพดี มองเห็นได้ ชัดเจน และไม่เปลี่ยนแปลง	- ทุกวันตลอดระยะเวลา การก่อสร้าง	โครงการดำเนินการติดตั้งป้ายประกาศบริเวณทางเข้า-ออก ของโครงการ เพื่อให้ผู้พักอาศัยข้างเคียงที่อาจจะได้รับ ความเดือดร้อนสามารถติดต่อผู้รับเหมาได้โดยตรง	ภาคผนวก ฉ1 (รูปที่ 22,38)
12.ด้านอาชีวอนามัย และความปลอดภัย	1) ภายในพื้นที่โครงการ	- สภาพพร้อมใช้งานของ เครื่องจักรอุปกรณ์	- ทุกวันตลอดระยะเวลา การก่อสร้าง	โครงการดำเนินการตรวจสอบ ซ่อมแซม ดูแลบำรุงรักษา เครื่องจักรอย่างสม่ำเสมอตลอดระยะเวลาในการใช้งาน	ภาคผนวก ฉ12
		- สภาพความสมบูรณ์ ของรั้วผ้าใบทึบ และ Chain Link	- ตลอดระยะเวลาการ ก่อสร้าง	โครงการได้จัดให้มีเจ้าหน้าที่ของโครงการดูแลสภาพรั้ว ให้ มีความสมบูรณ์และมั่นคงแข็งแรง ตลอดระยะเวลาการ ก่อสร้าง	ภาคผนวก ฉ1 (รูปที่ 47)
		- สภาพความสมบูรณ์ ของระบบโทรทัศน์วงจร ปิด (CCTV System)	- เดือนละ 1 ครั้ง ตลอด ระยะเวลาการก่อสร้าง	โครงการดำเนินการได้จัดให้มีกล้องวงจรปิด (CCTV) ไว้ บริเวณโดยรอบพื้นที่ก่อสร้างโครงการ พร้อมทั้งมี ห้องควบคุมกล้องวงจรปิด	ภาคผนวก ฉ1 (รูปที่ 19)

ตารางที่ 3-1(ต่อ) ผลการปฏิบัติตามมาตรการติดตามตรวจสอบคุณภาพสิ่งแวดล้อม โครงการ Whizdom The Forestias (HR1) ของบริษัท เอ็มคิวดีซี ทาวน์ รอยัล เฟลส จำกัด

ระหว่างเดือนกรกฎาคม - ธันวาคม พ.ศ.2566

ดัชนีผลกระทบสิ่งแวดล้อม	บริเวณที่ตรวจสอบ	พารามิเตอร์	ความถี่ในการตรวจวัด	ผลการปฏิบัติตามมาตรการ	เอกสารและรูปภาพประกอบมาตรการฯ
ช่วงก่อสร้าง 12.ด้านอาชีวอนามัยและความปลอดภัย	2) เครื่องจักรอุปกรณ์	- ตรวจสอบตามชนิดของอุปกรณ์	- เดือนละ 1 ครั้ง ตลอดระยะเวลาการก่อสร้าง	โครงการดำเนินการตรวจสอบเครื่องจักร เครื่องยนต์ ซ่อมบำรุงเครื่องจักร ให้อยู่ในสภาพที่สามารถใช้งานได้อย่างสม่ำเสมอ เพื่อลดการเกิดอุบัติเหตุและลดการเกิดมลพิษ	ภาคผนวก ฉ12
	3) ป้ายแนะนำการทำงาน	- สภาพดี มองเห็นชัดเจน และไม่ลบเลือน	- เดือนละ 1 ครั้ง ตลอดระยะเวลาการก่อสร้าง	โครงการดำเนินการติดตั้งป้ายแนะนำการทำงานไว้บริเวณทางเข้า-ออก ของโครงการ เพื่อให้คนงานปฏิบัติตาม เพื่อลดอุบัติเหตุในการทำงาน	ภาคผนวก ฉ1 (รูปที่ 39)
	4) คนงานก่อสร้าง	- การเป็นพาหะนำโรค อาทิเช่น โรคเท้าช้าง ไข้มาลาเรีย เป็นต้น	- ก่อนรับเข้าทำงานทุกครั้ง และหลังรับเข้าทำงานทุกๆ 6 เดือน	โครงการดำเนินการเลือกรับพิจารณาคนงานก่อสร้างที่เป็นแรงงานไทยในพื้นที่ และแรงงานต่างด้าว ที่ทำการขึ้นทะเบียนประวัติแรงงานต่อกระทรวงแรงงานอย่างถูกต้องตามกฎหมาย ทั้งนี้ได้เลือกพิจารณาแรงงานที่ผ่านการตรวจสอบสุขภาพก่อนเข้ารับทำงาน และทางโครงการได้จัดให้มีการตรวจสุขภาพประจำปี รวมทั้งจัดให้ผู้รับเหมาก่อสร้างดูแลความเป็นอยู่และจัดระเบียบของคนงานก่อสร้าง กำชับให้คนงานก่อสร้างหมั่นทำความสะอาดบ้านพักของตนเป็นประจำทุกวันหรือทุกครั้งที่สกปรก เพื่อป้องกันปัญหาด้านสุขภาพที่อาจจะเกิดขึ้น	ภาคผนวก ฉ5 ภาคผนวก ฉ6

ตารางที่ 3-1(ต่อ) ผลการปฏิบัติตามมาตรการติดตามตรวจสอบคุณภาพสิ่งแวดล้อม โครงการ Whizdom The Forestias (HR1) ของบริษัท เอ็มคิวดีซี ทาวน์ รอยัล เฟลส จำกัด
ระหว่างเดือนกรกฎาคม - ธันวาคม พ.ศ.2566

ดัชนีผลกระทบ สิ่งแวดล้อม	บริเวณที่ ตรวจสอบ	พารามิเตอร์	ความถี่ ในการตรวจวัด	ผลการปฏิบัติตามมาตรการ	เอกสารและรูปภาพ ประกอบมาตรการฯ
ช่วงก่อสร้าง 12. ด้านอาชีวอนามัย และความปลอดภัย		- สถิติการเกิดอุบัติเหตุ สาเหตุลักษณะการ เกิดผลที่เกิดและวิธีการ	- เดือนละ 1 ครั้ง ตลอด ระยะเวลาการก่อสร้าง	ทางโครงการดำเนินการบันทึกสถิติการเกิดอุบัติเหตุบริเวณ พื้นที่ก่อสร้าง และนำข้อมูลมาประเมินประสิทธิภาพของ การปฏิบัติตามมาตรการป้องกันและแก้ไข พร้อม ดำเนินการปรับปรุงวิธีการดำเนินงานมิให้เกิดอุบัติเหตุซ้ำ และระมัดระวังในการทำงานมากขึ้น เพื่อลดการเกิด อุบัติเหตุอย่างต่อเนื่อง	ภาคผนวก ฉ1 (รูปที่ 39)
		- ความรู้ความเข้าใจของ คนงานในการใช้ เครื่องจักรอุปกรณ์ และ การดูแลสุขภาพอนามัย ในการปฏิบัติงาน	- ตลอดระยะเวลาการ ก่อสร้าง	โครงการจัดให้เจ้าหน้าที่ จป. ทำการอบรม ให้คำแนะนำ การใช้เครื่องมือ อุปกรณ์ก่อสร้าง แก่คนงาน และกำกับให้ ปฏิบัติตามอย่างเคร่งครัด	ภาคผนวก ฉ1 (รูปที่ 20) ภาคผนวก ฉ16
	5) ผู้พักอาศัยข้างเคียง พื้นที่ก่อสร้างโครงการ	- ความเสียหาย / ผลกระทบหรือเรื่อง ร้องเรียนจากผู้ได้รับ ผลกระทบ	- สัปดาห์ละ 1 ครั้ง ตลอดระยะเวลาการ ก่อสร้าง	ตลอดการก่อสร้างโครงการ ทางโครงการได้มอบหมาย บริษัทผู้รับเหมาให้ดำเนินการเข้าพบปะพูดคุยกับผู้พัก อาศัยข้างเคียง และแจ้งกำหนดการก่อสร้างของโครงการ ได้รับทราบ หากเกิดผลกระทบใดๆ ผู้ได้รับทราบ ผลกระทบสามารถติดต่อกับโครงการหรือผู้รับผิดชอบได้ โดยตรง	ภาคผนวก ฉ14

ตารางที่ 3-1(ต่อ) ผลการปฏิบัติตามมาตรการติดตามตรวจสอบคุณภาพสิ่งแวดล้อม โครงการ Whizdom The Forestias (HR1) ของบริษัท เอ็มคิวดีซี ทาวน์ รอยัล เฟส จำกัด
ระหว่างเดือนกรกฎาคม - ธันวาคม พ.ศ.2566

ดัชนีผลกระทบ สิ่งแวดล้อม	บริเวณที่ ตรวจสอบ	พารามิเตอร์	ความถี่ ในการตรวจวัด	ผลการปฏิบัติตามมาตรการ	เอกสารและรูปภาพ ประกอบมาตรการฯ
ช่วงก่อสร้าง 13. การรับเรื่อง ร้องเรียน	- อาคาร/บ้านพักอาศัย ข้างเคียง	- ประเมินเรื่องร้องเรียน/ ข้อเสนอแนะและ ข้อคิดเห็นของผู้พักอาศัย ข้างเคียงพื้นที่โครงการ	- ทุกวัน ตลอด ระยะเวลาการก่อสร้าง	เจ้าของโครงการติดตั้งกล่องรับเรื่องร้องเรียนไว้บริเวณ ป้อมยามด้านหน้าโครงการ พร้อมเบอร์ติดต่อของ เจ้าหน้าที่ จป. หรือเจ้าหน้าที่ที่รับเรื่องร้องเรียน หากพบ ข้อร้องเรียนและตรวจสอบพบว่าได้รับผลกระทบขึ้นจริง ทางโครงการจะดำเนินการแก้ไขปัญหาทันที	ภาคผนวก ฉ1 (รูปที่ 40,42)
14. สภาพเศรษฐกิจ สังคม	- อาคาร/บ้านพักอาศัยใน ระยะประชิด 100 เมตร พื้นที่อ่อนไหว และพื้นที่ ตามแนวเส้นทางการ ขนส่งวัสดุก่อสร้าง และ อุปกรณ์ก่อสร้าง ในระยะ 100 เมตร จากแนวเขต ที่ดินโครงการ โดยวิธีการ สุ่มตัวอย่างตามหลัก วิชาการและหลักสถิติ	- สภาพเศรษฐกิจ สังคม และความคิดเห็น ทั้งแง่ ภาวะการเปลี่ยนแปลง ปัญหาและความ เดือดร้อน ตลอดจน ความต้องการที่มีต่อ โครงการ	- ปีละ 1 ครั้ง ตั้งแต่เริ่ม ก่อสร้างจนถึงก่อนการ ขออนุญาตเปิดใช้ อาคาร	เจ้าของโครงการติดตั้งกล่องรับเรื่องร้องเรียนไว้บริเวณ ป้อมยามด้านหน้าโครงการ พร้อมเบอร์ติดต่อของ เจ้าหน้าที่ จป. หรือเจ้าหน้าที่ที่รับเรื่องร้องเรียน หากพบ ข้อร้องเรียนและตรวจสอบพบว่าได้รับผลกระทบขึ้นจริง ทางโครงการจะดำเนินการแก้ไขปัญหาทันที	ภาคผนวก ฉ1 (รูปที่ 40,42)

3.3 การวิเคราะห์คุณภาพสิ่งแวดล้อม

การดำเนินงานติดตามตรวจสอบคุณภาพสิ่งแวดล้อม โครงการ Whizdom The Forestias (HR1) (ระยะก่อสร้าง) ของ บริษัท เอ็มคิวดีซี ทาวน์ รอยัล เฟลส จำกัด ระหว่างเดือนกรกฎาคม - ธันวาคม พ.ศ.2566 มีวิธีการวิเคราะห์ และการเก็บตัวอย่างตามวิธีที่กำหนดไว้ในมาตรฐานตามที่ราชการกำหนด และมาตรฐานสากลที่ได้รับการยอมรับกันโดยทั่วไป ซึ่งมีรายละเอียดดังตารางที่ 3-2

ตารางที่ 3-2 วิธีการตรวจวัด และวิเคราะห์คุณภาพสิ่งแวดล้อม

ดัชนีที่ตรวจวัด	การเก็บตัวอย่าง / วิเคราะห์ตัวอย่าง
คุณภาพอากาศในบรรยากาศโดยทั่วไป	
ฝุ่นละอองรวม หรือฝุ่นละอองขนาดไม่เกิน 100 ไมครอน (Total Suspended Particulate; TSP)	Filter High Volume Air Sampler, Gravimetric Method
ฝุ่นละอองขนาดเล็ก หรือฝุ่นละอองขนาดไม่เกิน 10 ไมครอน (Particulates Matter <10 microns; PM-10)	Size Selective High Volume Air Sampler/ Gravimetric Method
ไนโตรเจนไดออกไซด์ (Nitrogen dioxide; NO ₂)	Part 50, Gas Phase Chemiluminescence
คาร์บอนมอนอกไซด์ (Carbon monoxide; CO)	CO Analyzer/ NDIR
ซัลเฟอร์ไดออกไซด์ (Sulfur dioxide; SO ₂)	UV-Fluorescence
ไฮโดรคาร์บอนรวมทั้งหมด (Total Hydrocarbon; THC)	Personal Air Sample, Flame Ionization detection Method
ระดับเสียงโดยทั่วไป	
ระดับเสียงโดยทั่วไป (L _{eq} 24 hr) และระดับเสียงสูงสุด (L _{max})	Integrated Sound Level Meter/IEC804
ค่าความสั่นสะเทือน	
ความเร็วอนุภาคสูงสุด (Peak Particle Velocity) และความถี่ (Frequency)	Vibration Meter

ตารางที่ 3-2(ต่อ) วิธีการตรวจวัด และวิเคราะห์คุณภาพสิ่งแวดล้อม

ดัชนีที่ตรวจวัด	การเก็บตัวอย่าง / วิเคราะห์ตัวอย่าง
คุณภาพน้ำทิ้ง	
ความเป็นกรด-ด่าง (pH)	Electrometric Method (4500-H ⁺ B)
บีโอดี (Biochemical Oxygen Demand; BOD)	5-Days BOD Test (5210 B), Azide Modification Method (4500-0 C)
สารแขวนลอย (Suspended Solids)	Dried at 103-105 °C (2540 D)
สารที่ละลายได้ทั้งหมด (Total Dissolved Solids)	Dried at 180 °C (2540 D)
ตะกอนหนัก (Settleable Solids)	Gravimetric Method (2540 F)
ซัลไฟด์ (Sulfide)	Iodometric Method (4500-S ²⁻ F)
ทีเคเอ็น (Total Kjeldahl Nitrogen; TKN)	Macro-Kjeldahl Method (4500-N _{org} B)
น้ำมันและไขมัน (Oil & Grease)	Partition-Gravimetric Method (5520 D)
แบคทีเรียกลุ่มฟีคัลโคลิฟอร์ม (Fecal Coliform Bacteria)	Multiple Tube Fermentation Technique (9222 B)
แบคทีเรียกลุ่มโคลิฟอร์มทั้งหมด (Total Coliform Bacteria)	Standard Total Coliform Fermentation Technique (9221 B)



3.4 ขอบเขตของการติดตามตรวจสอบ

การดำเนินงานติดตามตรวจสอบคุณภาพสิ่งแวดล้อม โครงการ Whizdom The Forestias (HR1) (ระยะก่อสร้าง) ของ บริษัท เอ็มคิวดีซี ทาวน์ รอยัล เฟลส จำกัด ระหว่างเดือนกรกฎาคม - ธันวาคม พ.ศ.2566 ได้กำหนดขอบเขตการดำเนินการติดตามตรวจสอบตามที่กำหนดไว้ในรายงานการวิเคราะห์ผลกระทบสิ่งแวดล้อมที่ได้รับการเห็นชอบแล้ว โดยโครงการได้ดำเนินการตรวจวัดคุณภาพสิ่งแวดล้อม ดังนี้

1) **ระยะฐานราก** ทำการตรวจวัดระหว่างเดือนพฤศจิกายน พ.ศ.2563 - สิงหาคม พ.ศ.2564 ทำการตรวจวัดทุกรายละเอียดของแผนการติดตามตรวจสอบคุณภาพสิ่งแวดล้อมแสดงดังตารางที่ 3-3 และรูปแสดงจุดตรวจวัดคุณภาพสิ่งแวดล้อม แสดงดังรูปที่ 3-1

2) **ระยะก่อสร้าง** เริ่มทำการตรวจวัดเดือนกันยายน 2564 รายละเอียดของแผนการติดตามตรวจสอบคุณภาพสิ่งแวดล้อมแสดงดังตารางที่ 3-3 และรูปแสดงจุดตรวจวัดคุณภาพสิ่งแวดล้อม แสดงดังรูปที่ 3-1

ตารางที่ 3-3 ขอบเขตและแผนการติดตามตรวจสอบคุณภาพสิ่งแวดล้อมโครงการ Whizdom The Forestias (HR1) ของบริษัท เอ็มคิวดีซี ทาวน์ รอยัล เฟลส จำกัด
ระหว่างเดือนกรกฎาคม - ธันวาคม พ.ศ.2566

มาตรการติดตามตรวจสอบคุณภาพสิ่งแวดล้อม	พารามิเตอร์ที่ทำการตรวจวัด	ระยะเวลา/ความถี่	ช่วงเวลาที่ทำการตรวจวัด					
			พ.ศ.2566					
			ก.ค.	ส.ค.	ก.ย.	ต.ค.	พ.ย.	ธ.ค.
ระยะฐานก่อสร้าง 1. คุณภาพอากาศในบรรยากาศ - ภายในพื้นที่โครงการ - ภายในพื้นที่บ้านเลขที่ 25 ซึ่งบ้านคลองหลวงแพ่ง	- ฝุ่นละอองรวม (TSP) - ฝุ่นละอองขนาดเล็ก (PM-10) - ก๊าซคาร์บอนมอนอกไซด์ (CO) - ก๊าซไนโตรเจนไดออกไซด์ (NO ₂) - ก๊าซซัลเฟอร์ไดออกไซด์ (SO ₂) - ไฮโดรคาร์บอนรวมทั้งหมด (THC)	1 วันต่อเนื่อง 1 ครั้ง/เดือน	✓	✓	✓	✓	✓	✓

ตารางที่ 3-3(ต่อ) ขอบเขตและแผนการติดตามตรวจสอบคุณภาพสิ่งแวดล้อมโครงการ Whizdom The Forestias (HR1) ของบริษัท เอ็มคิวดีซี ทาวน์ รอยัล เฟลส จำกัด
ระหว่างเดือนกรกฎาคม - ธันวาคม พ.ศ.2566

มาตรการติดตามตรวจสอบคุณภาพสิ่งแวดล้อม	พารามิเตอร์ที่ทำการตรวจวัด	ระยะเวลา/ความถี่	ช่วงเวลาที่ทำการตรวจวัด พ.ศ.2566					
			ก.ค.	ส.ค.	ก.ย.	ต.ค.	พ.ย.	ธ.ค.
ระยะฐานก่อสร้าง 2. ระดับเสียงโดยทั่วไป - ภายในพื้นที่โครงการ - ภายในพื้นที่บ้านเลขที่ 25 ซึ่งอยู่ภายในหมู่ที่ 9 บ้านคลองหลวงแพ่ง	ระดับเสียงเฉลี่ย 24 ชั่วโมง $(L_{eq} 24 \text{ hr.}, L_{max})$ ระดับเสียงรบกวน	1 วันต่อเนื่อง 1 ครั้ง/เดือน	✓	✓	✓	✓	✓	✓
<div style="text-align: center;"> <div style="border: 1px solid black; padding: 2px 10px; display: inline-block;">ระยะก่อสร้าง</div> </div>								
3. ความสั่นสะเทือน - ภายในพื้นที่โครงการ	- ความเร็วอนุภาคสูงสุด (PPV) - ความถี่ (Frequency)	1 วันต่อเนื่อง 1 ครั้ง/เดือน	✓	✓	✓	✓	✓	✓

ตารางที่ 3-3(ต่อ) ขอบเขตและแผนการติดตามตรวจสอบคุณภาพสิ่งแวดล้อมโครงการ Whizdom The Forestias (HR1) ของบริษัท เอ็มคิวดีซี ทาวน์ รอยัล เฟลส จำกัด
ระหว่างเดือนกรกฎาคม - ธันวาคม พ.ศ.2566

มาตรการติดตามตรวจสอบคุณภาพสิ่งแวดล้อม	พารามิเตอร์ที่ทำการตรวจวัด	ระยะเวลา/ความถี่	ช่วงเวลาทำการตรวจวัด					
			พ.ศ.2566					
			ก.ค.	ส.ค.	ก.ย.	ต.ค.	พ.ย.	ธ.ค.
ระยะฐานก่อสร้าง 4. คุณภาพน้ำทิ้ง - ระบบบำบัดน้ำเสีย ของโครงการ	- ความเป็นกรด-ด่าง (pH) - บีโอดี (BOD) - สารแขวนลอย (SS) - สารที่ละลายได้ทั้งหมด (TDS) - ตะกอนหนัก (Settleable) - ซัลไฟด์ (Sulfide) - ค่าทีเคเอ็น (TKN) - น้ำมันและไขมัน (Oil & Grease) - แบคทีเรียกลุ่มฟีคอลโคลิฟอร์ม (Fecal Coliform Bacteria) - แบคทีเรียกลุ่มโคลิฟอร์มทั้งหมด (Total Coliform Bacteria)	1 ครั้ง/เดือน	✓	✓	✓	✓	✓	✓

ระยะก่อสร้าง

3.5 ผลการตรวจวัดคุณภาพสิ่งแวดล้อมในระยะก่อสร้าง

3.5.1 ผลการตรวจวัดคุณภาพอากาศในบรรยากาศโดยทั่วไป (Ambient Air Quality)

มาตรการกำหนดให้ดำเนินการตรวจวัดคุณภาพอากาศในบรรยากาศโดยทั่วไป (Ambient Air Quality) ของโครงการ Whizdom The Forestias (HR1) ของบริษัท เอ็มคิวดีซี ทาวน์ รอยัล เฟส จำกัด ระยะก่อสร้าง ระหว่างเดือน กรกฎาคม - ธันวาคม พ.ศ.2566 โดยทำการตรวจวัดจำนวน 2 สถานี คือ 1) ภายในพื้นที่โครงการ และ 2) ภายในพื้นที่ บ้านเลขที่ 25 ซึ่งอยู่ภายในหมู่ที่ 9 บ้านคลองหลวงแพ่ง ทำการตรวจวัดปริมาณฝุ่นละอองรวม (TSP) และปริมาณฝุ่นละออง ขนาดเล็ก (PM-10) ปริมาณไนโตรเจนไดออกไซด์ (NO₂) คาร์บอนมอนอกไซด์ (CO) ซัลเฟอร์ไดออกไซด์ (SO₂) และปริมาณ ไฮโดรคาร์บอนทั้งหมด (THC) ทั้ง 2 สถานี ตรวจวัดเดือนละ 1 ครั้ง ครั้งละ 1 วันต่อเนื่อง

เมื่อนำผลการตรวจวัดปริมาณฝุ่นละอองรวม (TSP) และปริมาณฝุ่นละอองขนาดเล็ก (PM-10) เปรียบเทียบกับค่ามาตรฐานตามประกาศคณะกรรมการสิ่งแวดล้อมแห่งชาติ ฉบับที่ 24 (พ.ศ.2547) เรื่อง กำหนดมาตรฐาน คุณภาพอากาศในบรรยากาศโดยทั่วไป ประกาศ ณ วันที่ 9 สิงหาคม พ.ศ.2547 พบว่า ทั้ง 2 สถานีตรวจวัดมีค่าอยู่ในเกณฑ์ มาตรฐานกำหนด แสดงรายละเอียดผลการตรวจวัดดังตารางที่ 3-4

เมื่อนำผลการตรวจวัดปริมาณไนโตรเจนไดออกไซด์ (NO₂) เปรียบเทียบกับค่ามาตรฐานตามประกาศ คณะกรรมการสิ่งแวดล้อมแห่งชาติ ฉบับที่ 33 (พ.ศ.2552) เรื่อง กำหนดมาตรฐานค่าก๊าซไนโตรเจนไดออกไซด์ในบรรยากาศ โดยทั่วไป ลงวันที่ 14 สิงหาคม 2552 พบว่า ทั้ง 2 สถานีตรวจวัด มีค่าอยู่ในเกณฑ์มาตรฐานกำหนด แสดงรายละเอียดผลการ ตรวจวัดดังตารางที่ 3-5

เมื่อนำผลการตรวจวัดปริมาณซัลเฟอร์ไดออกไซด์ (SO₂) เปรียบเทียบกับค่ามาตรฐานตามประกาศ คณะกรรมการสิ่งแวดล้อมแห่งชาติ ฉบับที่ 21 (พ.ศ.2544) เรื่อง กำหนดมาตรฐานค่าก๊าซซัลเฟอร์ไดออกไซด์ในบรรยากาศ ทั่วไปในเวลา 1 ชั่วโมง ลงวันที่ 30 เมษายน 2544 พบว่า ทั้ง 2 สถานีตรวจวัด มีค่าอยู่ในเกณฑ์มาตรฐานกำหนด แสดง รายละเอียดผลการตรวจวัดดังตารางที่ 3-6

เมื่อนำผลการตรวจวัดปริมาณคาร์บอนมอนอกไซด์ (CO) เปรียบเทียบกับค่ามาตรฐานตามประกาศ คณะกรรมการสิ่งแวดล้อมแห่งชาติ ฉบับที่ 10 (พ.ศ.2538) ออกตามความในพระราชบัญญัติส่งเสริมและรักษาคุณภาพ สิ่งแวดล้อมแห่งชาติ พ.ศ.2535 เรื่อง กำหนดมาตรฐานคุณภาพอากาศในบรรยากาศทั่วไป ประกาศในราชกิจจานุเบกษา เล่ม 112 ตอนที่ 42 ง วันที่ 25 พฤษภาคม พ.ศ.2538 พบว่า ทั้ง 2 สถานีตรวจวัด มีค่าอยู่ในเกณฑ์มาตรฐานกำหนด แสดง รายละเอียดผลการตรวจวัดดังตารางที่ 3-7

สำหรับผลการตรวจวัดปริมาณไฮโดรคาร์บอนทั้งหมด (THC) ไม่สามารถนำค่าที่ตรวจวัดได้มาเปรียบเทียบกับ เกณฑ์มาตรฐานได้ เนื่องจากไม่มีการกำหนดค่ามาตรฐานในดัชนีดังกล่าว แสดงรายละเอียดผลการตรวจวัดดังตารางที่ 3-8

ตารางที่ 3-4 ผลการตรวจวัดปริมาณฝุ่นละอองรวม (TSP) และปริมาณฝุ่นละอองขนาดเล็ก (PM-10)
ของโครงการ Whizdom The Forestias (HR1) บริษัท เอ็มคิวดีซี ทาวน์ รอยัล เฟลส จำกัด
ระยะก่อสร้าง ระหว่างเดือนกรกฎาคม - ธันวาคม พ.ศ.2566

จุดตรวจวัด	ครั้งที่	วันที่ตรวจวัด	ผลการตรวจวัด	
			TSP (mg/m ³)	PM-10 (mg/m ³)
บริเวณภายในพื้นที่ โครงการ	ครั้งที่ 1	17-18/07/2566	0.109	0.1028
	ครั้งที่ 2	14-15/08/2566	0.093	0.0683
	ครั้งที่ 3	11-12/09/2566	0.069	0.0475
	ครั้งที่ 4	10-11/10/2566	0.020	0.0168
	ครั้งที่ 5	22-23/11/2566	0.049	0.0267
	ครั้งที่ 6	21-22/12/2566	0.063	0.0378
ภายในพื้นที่บ้านเลขที่ 25 ซึ่งอยู่ภายในหมู่ที่ 9 บ้าน คลองหลวงแพ่ง	ครั้งที่ 1	17-18/07/2566	0.030	0.0203
	ครั้งที่ 2	14-15/08/2566	0.088	0.0486
	ครั้งที่ 3	11-12/09/2566	0.065	0.0402
	ครั้งที่ 4	10-11/10/2566	0.016	0.0139
	ครั้งที่ 5	22-23/11/2566	0.038	0.0161
	ครั้งที่ 6	21-22/12/2566	0.171	0.0988
มาตรฐาน ⁽¹⁾			0.33	0.12

หมายเหตุ : ข้อมูลการตรวจวัดแสดงในภาคผนวก ค คุณภาพอากาศในบรรยากาศโดยทั่วไป (ระยะก่อสร้าง)

ที่มา : ⁽¹⁾ มาตรฐานตามประกาศคณะกรรมการสิ่งแวดล้อมแห่งชาติ ฉบับที่ 24 (พ.ศ.2547) เรื่อง กำหนดมาตรฐานคุณภาพอากาศในบรรยากาศโดยทั่วไป ประกาศ
ณ วันที่ 9 สิงหาคม พ.ศ.2547

ตารางที่ 3-5 ผลการตรวจวัดปริมาณไนโตรเจนไดออกไซด์ในบรรยากาศ (NO₂)
ของโครงการ Whizdom The Forestias (HR1) บริษัท เอ็มคิวดีซี ทาวน์ รอยัล เฟส จำกัด
ระยะก่อสร้าง ระหว่างเดือนกรกฎาคม - ธันวาคม พ.ศ.2566

จุดตรวจวัด	ครั้งที่	วันที่ตรวจวัด	ผลการตรวจวัด ปริมาณไนโตรเจนไดออกไซด์ (NO ₂) ค่าเฉลี่ย 1 ชั่วโมง	
			(ppm)	(mg/m ³)
บริเวณภายในพื้นที่ โครงการ	ครั้งที่ 1	17-18/07/2566	0.0170	0.0320
	ครั้งที่ 2	14-15/08/2566	0.0236	0.0445
	ครั้งที่ 3	11-12/09/2566	0.0178	0.0336
	ครั้งที่ 4	10-11/10/2566	0.0110	0.0207
	ครั้งที่ 5	22-23/11/2566	0.0158	0.0296
	ครั้งที่ 6	21-22/12/2566	0.0160	0.0301
ภายในพื้นที่บ้านเลขที่ 25 ซึ่งอยู่ภายในหมู่ที่ 9 บ้านคลองหลวงแพ่ง	ครั้งที่ 1	17-18/07/2566	0.0117	0.0219
	ครั้งที่ 2	14-15/08/2566	0.0153	0.0288
	ครั้งที่ 3	11-12/09/2566	0.0117	0.0221
	ครั้งที่ 4	10-11/10/2566	0.0044	0.0083
	ครั้งที่ 5	22-23/11/2566	0.0089	0.0168
	ครั้งที่ 6	21-22/12/2566	0.0118	0.0222
มาตรฐาน ⁽¹⁾			0.17	0.32

หมายเหตุ : ข้อมูลการตรวจวัดแสดงในภาคผนวก ค คุณภาพอากาศในบรรยากาศโดยทั่วไป (ระยะก่อสร้าง)

ที่มา : ⁽¹⁾ ประกาศคณะกรรมการสิ่งแวดล้อมแห่งชาติ ฉบับที่ 33 (พ.ศ.2552) เรื่อง กำหนดมาตรฐานค่าก๊าซไนโตรเจนไดออกไซด์
ในบรรยากาศโดยทั่วไป ประกาศในราชกิจจานุเบกษา เล่ม 126 ตอนที่พิเศษ 114 ง ลงวันที่ 14 สิงหาคม 2552

ตารางที่ 3-6 ผลการตรวจวัดปริมาณซัลเฟอร์ไดออกไซด์ในบรรยากาศ (SO_2)
ของโครงการ Whizdom The Forestias (HR1) บริษัท เอ็มคิวดีซี ทาวน์ รอยัล เฟลส จำกัด
ระยะก่อสร้าง ระหว่างเดือนกรกฎาคม - ธันวาคม พ.ศ.2566

จุดตรวจวัด	ครั้งที่	วันที่ตรวจวัด	ผลการตรวจวัดปริมาณซัลเฟอร์ไดออกไซด์ (SO_2)			
			ค่าเฉลี่ย 1 ชั่วโมง		ค่าเฉลี่ย 24 ชั่วโมง	
			(ppm)	(mg/m^3)	(ppm)	(mg/m^3)
บริเวณภายในพื้นที่ โครงการ	ครั้งที่ 1	17-18/07/2566	0.0114	0.0104	0.0299	0.0272
	ครั้งที่ 2	14-15/08/2566	0.0133	0.0120	0.0349	0.0313
	ครั้งที่ 3	11-12/09/2566	0.0146	0.0136	0.0382	0.0357
	ครั้งที่ 4	10-11/10/2566	0.0110	0.0106	0.0287	0.0276
	ครั้งที่ 5	22-23/11/2566	0.0070	0.0066	0.0184	0.0172
	ครั้งที่ 6	21-22/12/2566	0.0094	0.0086	0.0247	0.0226
ภายในพื้นที่บ้านเลขที่ 25 ซึ่งอยู่ภายในหมู่ที่ 9 บ้านคลองหลวงแพ่ง	ครั้งที่ 1	17-18/07/2566	0.0097	0.0089	0.0253	0.0232
	ครั้งที่ 2	14-15/08/2566	0.0107	0.0099	0.0281	0.0260
	ครั้งที่ 3	11-12/09/2566	0.0270	0.0239	0.0706	0.0627
	ครั้งที่ 4	10-11/10/2566	0.0110	0.0097	0.0287	0.0255
	ครั้งที่ 5	22-23/11/2566	0.0125	0.0103	0.0326	0.0269
	ครั้งที่ 6	21-22/12/2566	0.0050	0.0046	0.0130	0.0119
มาตรฐาน			0.30 ⁽¹⁾	0.78 ⁽¹⁾	0.12 ⁽²⁾	0.30 ⁽²⁾

หมายเหตุ : ข้อมูลการตรวจวัดแสดงในภาคผนวก ค คุณภาพอากาศในบรรยากาศโดยทั่วไป (ระยะก่อสร้าง)

ที่มา : ⁽¹⁾ ประกาศคณะกรรมการสิ่งแวดล้อมแห่งชาติ ฉบับที่ 21 (พ.ศ.2544) เรื่อง กำหนดมาตรฐานค่าก๊าซซัลเฟอร์ไดออกไซด์ในบรรยากาศทั่วไปในเวลา 1 ชั่วโมง ประกาศในราชกิจจานุเบกษา เล่ม 118 ตอนพิเศษ 39ง ลงวันที่ 30 เมษายน 2544
⁽²⁾ มาตรฐานตามประกาศคณะกรรมการสิ่งแวดล้อมแห่งชาติ ฉบับที่ 24 (พ.ศ.2547) เรื่อง กำหนดมาตรฐานคุณภาพอากาศในบรรยากาศโดยทั่วไป ประกาศ ณ วันที่ 9 สิงหาคม พ.ศ.2547

ตารางที่ 3-7 ผลการตรวจวัดปริมาณคาร์บอนมอนอกไซด์ในบรรยากาศ (CO)
ของโครงการ Whizdom TheForestias (HR1) บริษัท เอ็มคิวดีซี ทาวน์ รอยัล เฟลส จำกัด
ระยะก่อสร้าง ระหว่างเดือนกรกฎาคม - ธันวาคม พ.ศ.2566

จุดตรวจวัด	ครั้งที่	วันที่ตรวจวัด	ผลการตรวจวัดปริมาณคาร์บอนมอนอกไซด์ (CO)			
			ค่าเฉลี่ย 1 ชั่วโมง		ค่าเฉลี่ย 8 ชั่วโมง	
			(ppm)	(mg/m ³)	(ppm)	(mg/m ³)
บริเวณภายในพื้นที่โครงการ	ครั้งที่ 1	17-18/07/2566	3.5940	2.7819	4.1173	3.1869
	ครั้งที่ 2	14-15/08/2566	4.6530	4.1234	5.3305	4.7238
	ครั้งที่ 3	11-12/09/2566	3.9680	3.4279	4.5458	3.9271
	ครั้งที่ 4	10-11/10/2566	3.6240	3.2985	4.1517	3.7788
	ครั้งที่ 5	22-23/11/2566	6.3400	4.8661	7.2631	5.5746
	ครั้งที่ 6	21-22/12/2566	5.8080	5.6488	6.6537	6.4712
ภายในพื้นที่บ้านเลขที่ 25 ซึ่งอยู่ภายในหมู่ที่ 9 บ้านคลองหลวงแพ่ง	ครั้งที่ 1	17-18/07/2566	4.6320	4.0780	5.3064	4.6718
	ครั้งที่ 2	14-15/08/2566	4.0210	3.7708	4.6065	4.3198
	ครั้งที่ 3	11-12/09/2566	3.4020	2.6436	3.8973	3.0285
	ครั้งที่ 4	10-11/10/2566	3.4020	2.6484	3.8973	3.0340
	ครั้งที่ 5	22-23/11/2566	1.3670	1.3021	1.5660	1.4917
	ครั้งที่ 6	21-22/12/2566	4.7150	4.4208	5.4015	5.0644
มาตรฐาน			30.0	34.20	9.0	10.26

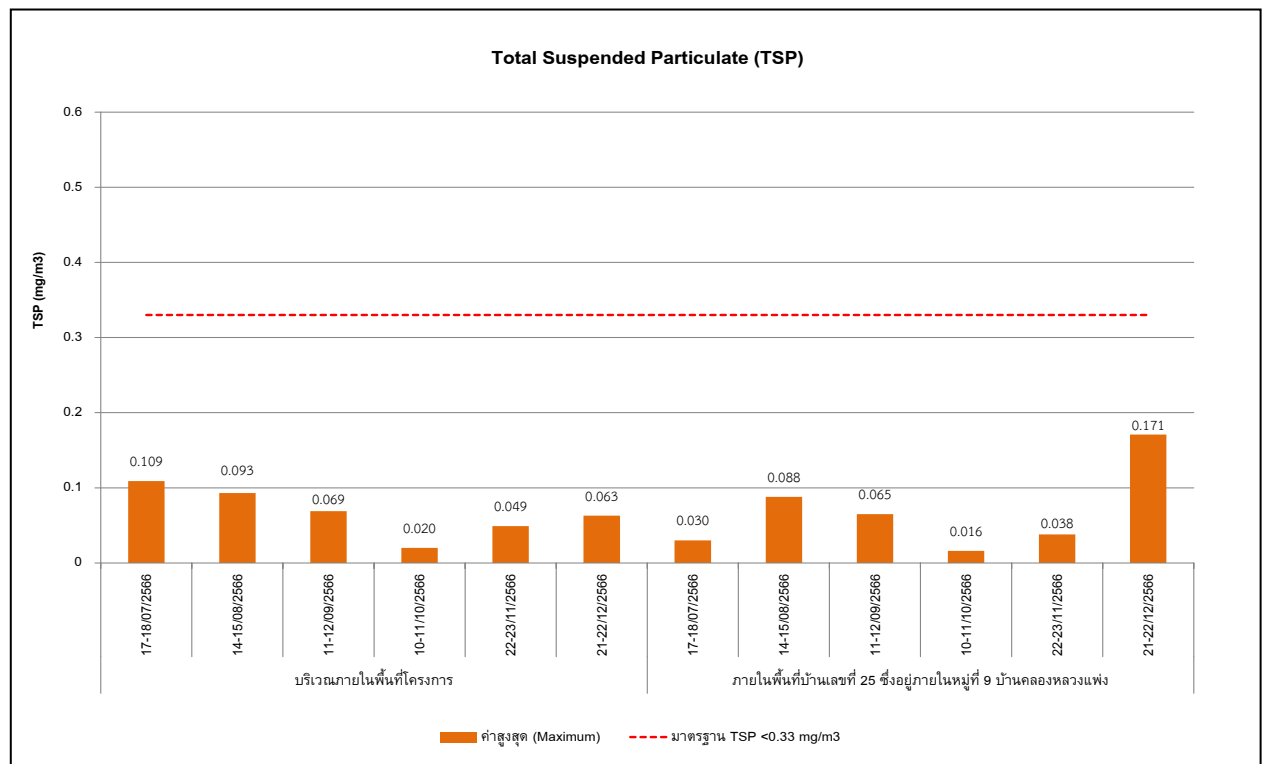
หมายเหตุ : ข้อมูลการตรวจวัดแสดงในภาคผนวก ค คุณภาพอากาศในบรรยากาศโดยทั่วไป (ระยะก่อสร้าง)

ที่มา : ประกาศคณะกรรมการสิ่งแวดล้อมแห่งชาติ ฉบับที่ 10 (พ.ศ.2538) ออกตามความในพระราชบัญญัติส่งเสริมและรักษาคุณภาพสิ่งแวดล้อมแห่งชาติ พ.ศ.2535 เรื่อง กำหนดมาตรฐานคุณภาพอากาศในบรรยากาศโดยทั่วไป ประกาศ ณ วันที่ 17 เมษายนพ.ศ.2538 ตีพิมพ์ในราชกิจจานุเบกษา เล่ม 112 ตอนที่ 42ง วันที่ 25 พฤษภาคม 2538

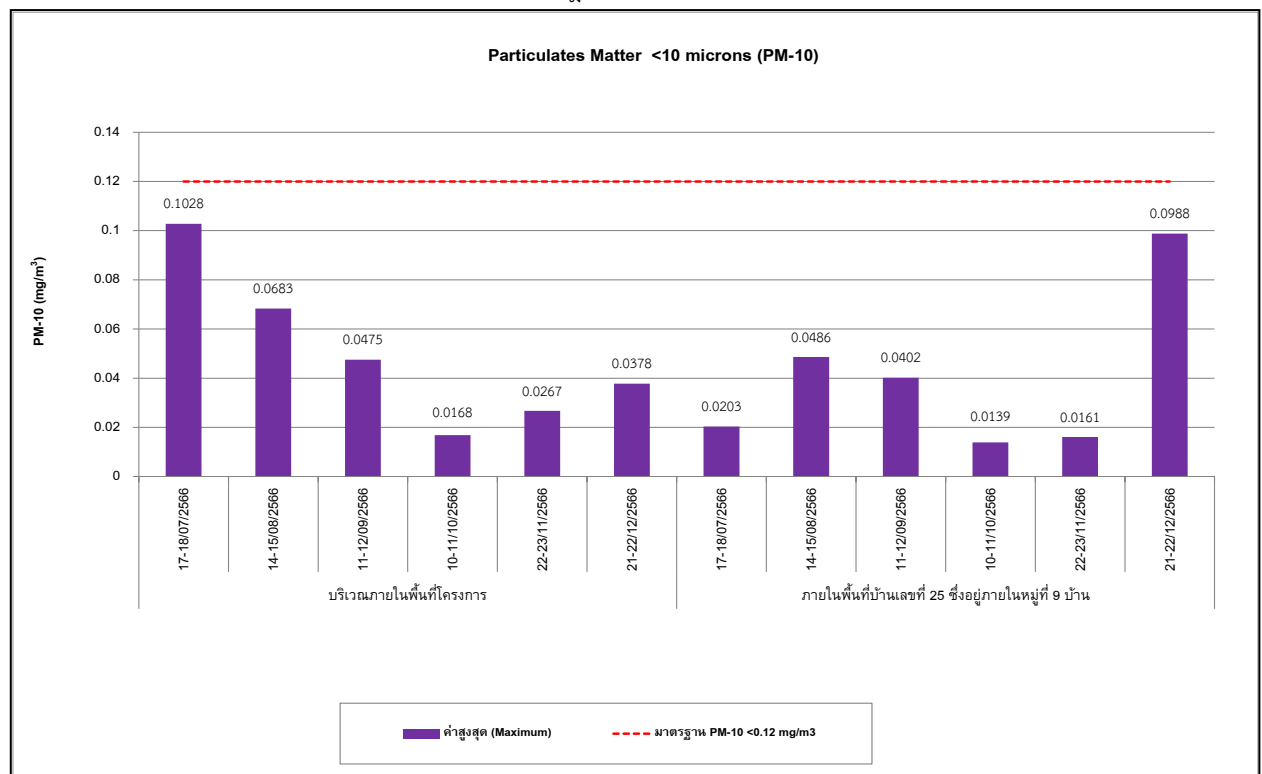
ตารางที่ 3-8 ผลการตรวจวัดปริมาณไฮโดรคาร์บอนรวมทั้งหมด (THC)
ของโครงการ Whizdom The Forestias (HR1) บริษัท เอ็มคิวดีซี ทาวน์ รอยัล เฟส จำกัด
ระยะก่อสร้าง ระหว่างเดือนกรกฎาคม - ธันวาคม พ.ศ.2566

จุดตรวจวัด	ครั้งที่	วันที่ตรวจวัด	หน่วย	ผลการตรวจวัด
				Total Hydrocarbon
บริเวณภายในพื้นที่ โครงการ	ครั้งที่ 1	17-18/07/2566	ppm	4.48
	ครั้งที่ 2	14-15/08/2566	ppm	4.83
	ครั้งที่ 3	11-12/09/2566	ppm	3.96
	ครั้งที่ 4	10-11/10/2566	ppm	4.46
	ครั้งที่ 5	22-23/11/2566	ppm	4.50
	ครั้งที่ 6	21-22/12/2566	ppm	4.29
ภายในพื้นที่บ้านเลขที่ 25 ซึ่งอยู่ภายในหมู่ที่ 9 บ้านคลองหลวงแพ่ง	ครั้งที่ 1	17-18/07/2566	ppm	4.51
	ครั้งที่ 2	14-15/08/2566	ppm	4.06
	ครั้งที่ 3	11-12/09/2566	ppm	4.25
	ครั้งที่ 4	10-11/10/2566	ppm	4.06
	ครั้งที่ 5	22-23/11/2566	ppm	4.33
	ครั้งที่ 6	21-22/12/2566	ppm	4.49

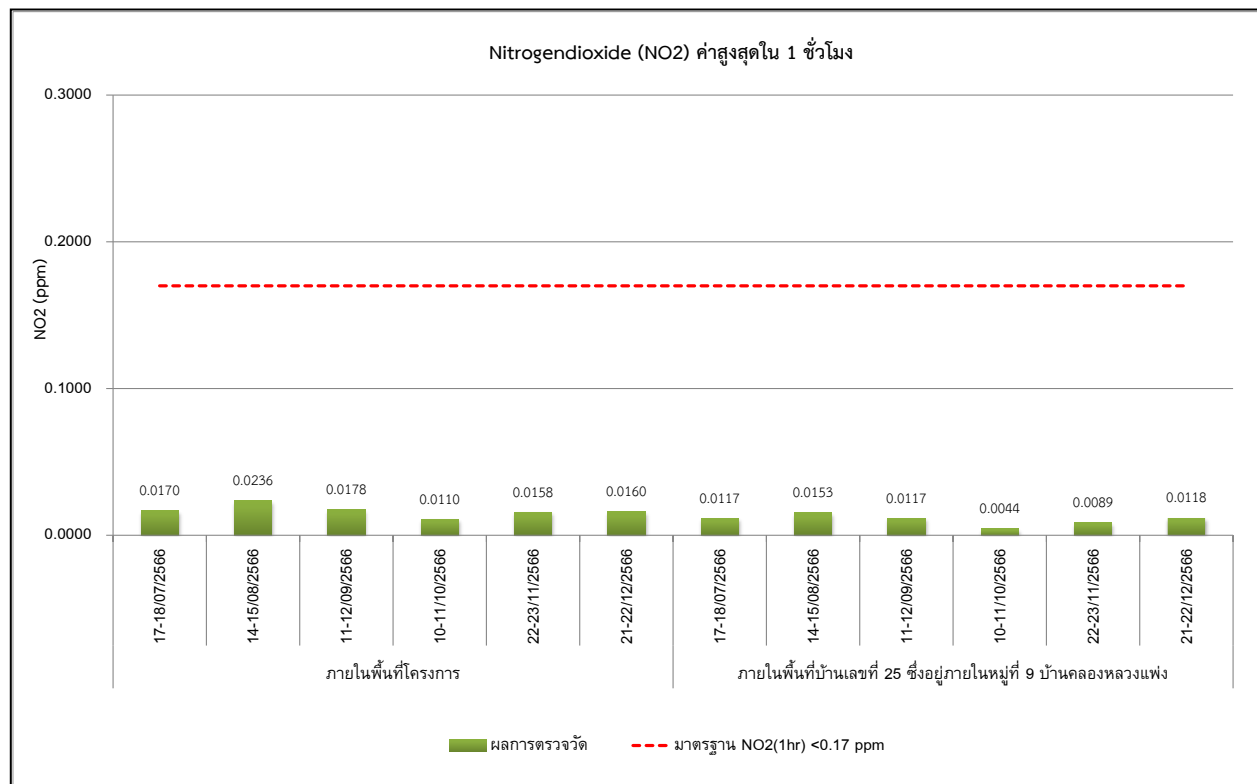
หมายเหตุ : ข้อมูลการตรวจวัดแสดงในภาคผนวก ค คุณภาพอากาศในบรรยากาศโดยทั่วไป (ระยะก่อสร้าง)
ปริมาณไฮโดรคาร์บอนรวมทั้งหมด (THC) ในบรรยากาศ ไม่มีมาตรฐานเปรียบเทียบ



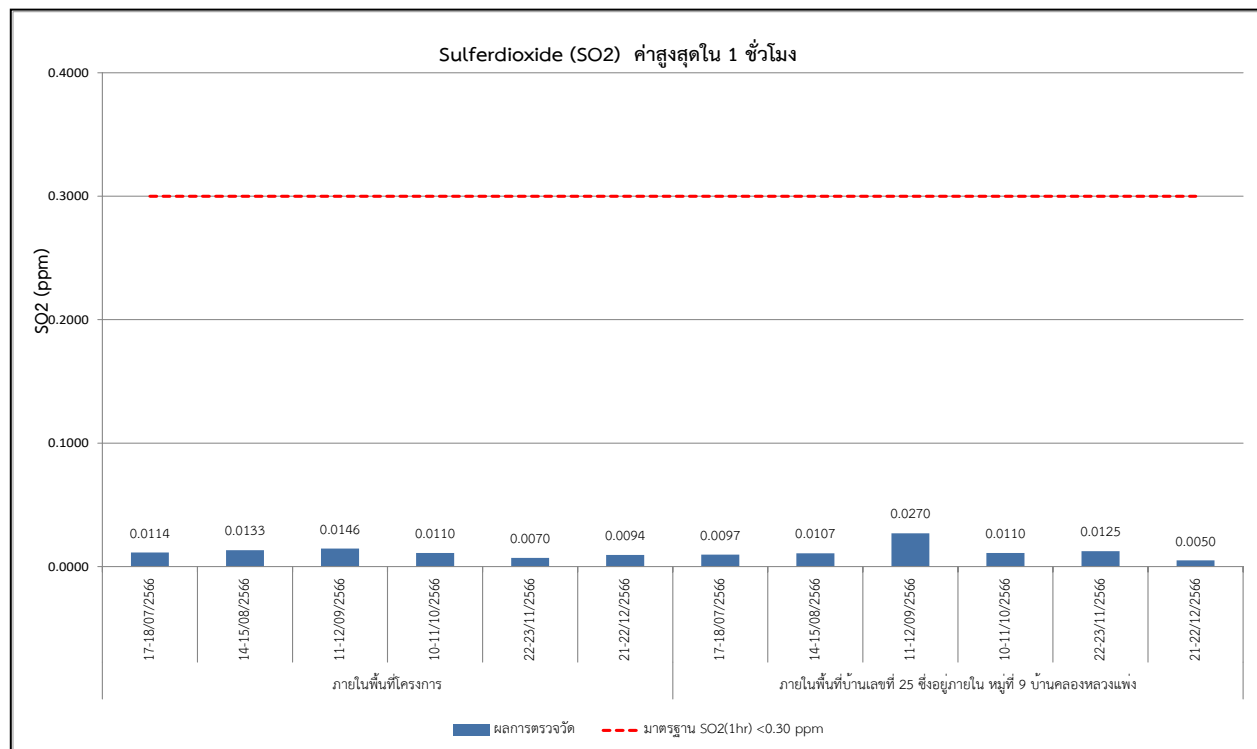
กราฟที่ 3.5-1 ผลการตรวจวัดฝุ่นละอองรวม หรือฝุ่นละอองขนาดไม่เกิน 100 ไมครอน (TSP)
ระหว่างเดือนกรกฎาคม - ธันวาคม พ.ศ.2566



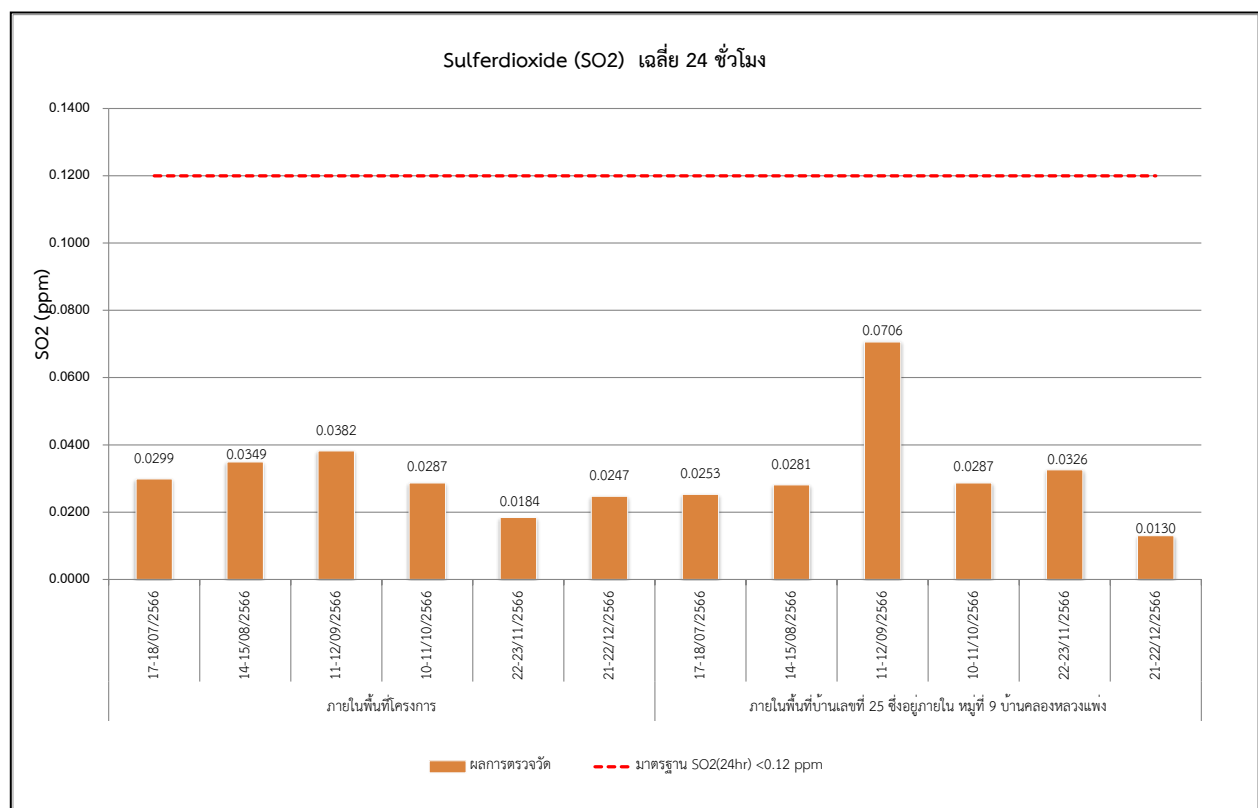
กราฟที่ 3.5-2 ผลการตรวจวัดฝุ่นละอองขนาดไม่เกิน 10 ไมครอน (PM-10)
ระหว่างเดือนกรกฎาคม - ธันวาคม พ.ศ.2566



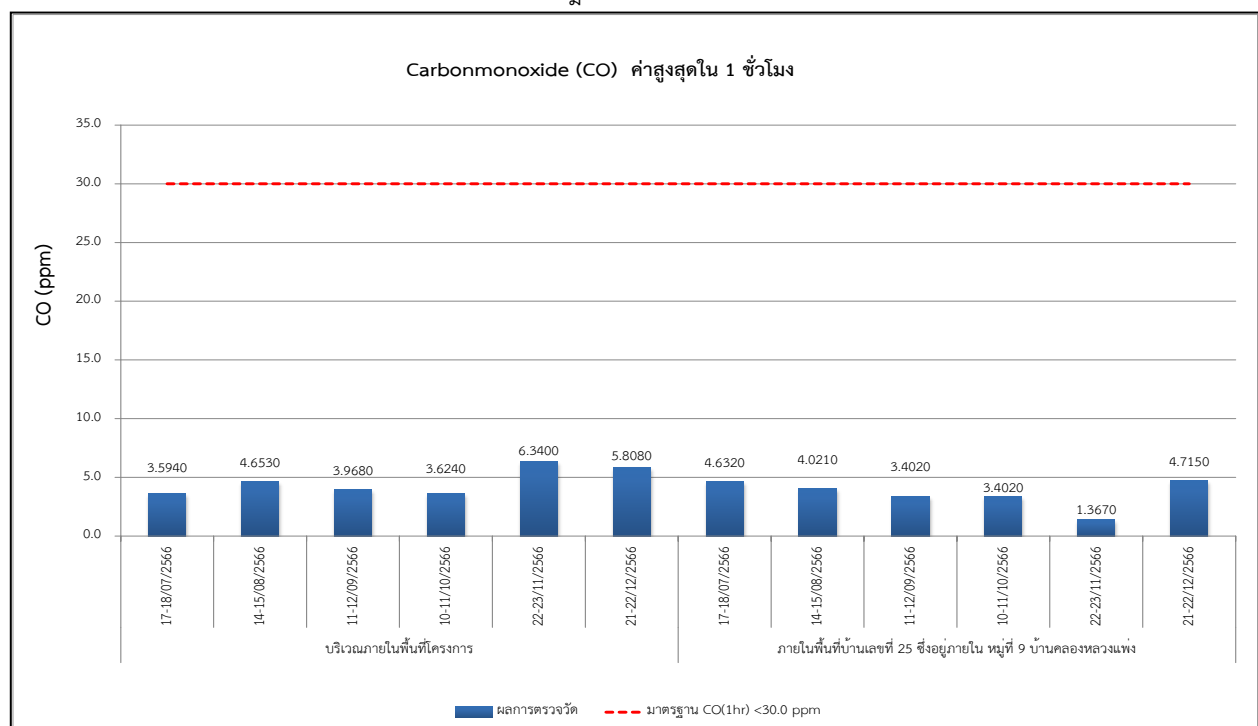
กราฟที่ 3.5-3 ผลการตรวจวัดปริมาณไนโตรเจนไดออกไซด์ (NO₂) ค่าสูงสุดใน 1 ชั่วโมง ในบรรยากาศ
ระหว่างเดือนกรกฎาคม - ธันวาคม พ.ศ.2566



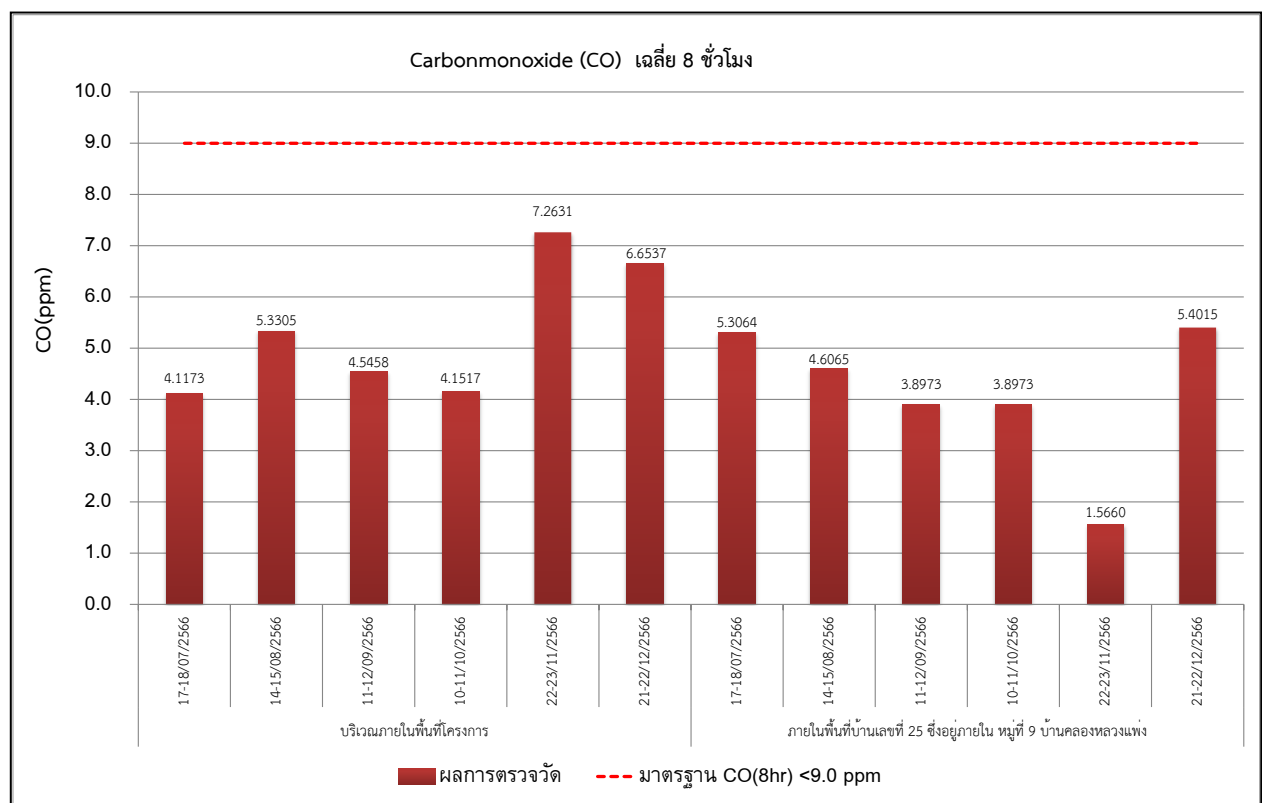
กราฟที่ 3.5-4 ผลการตรวจวัดปริมาณซัลเฟอร์ไดออกไซด์ (SO₂) ค่าสูงสุดใน 1 ชั่วโมง ในบรรยากาศ
ระหว่างเดือนกรกฎาคม - ธันวาคม พ.ศ.2566



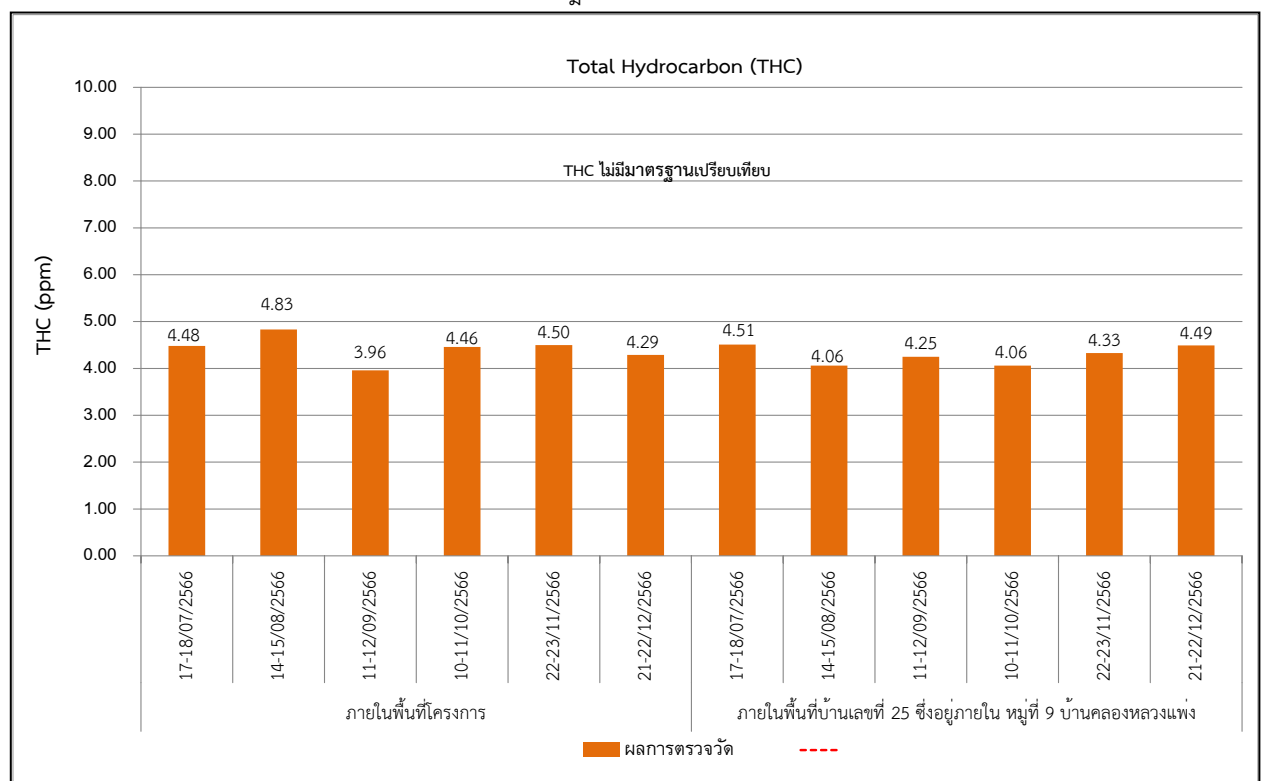
กราฟที่ 3.5-5 ผลการตรวจวัดปริมาณซัลเฟอร์ไดออกไซด์ (SO₂) เฉลี่ย 24 ชั่วโมง ในบรรยากาศ
ระหว่างเดือนกรกฎาคม - ธันวาคม พ.ศ.2566



กราฟที่ 3.5-6 ผลการตรวจวัดปริมาณคาร์บอนมอนอกไซด์ (CO) ค่าสูงสุดใน 1 ชั่วโมง ในบรรยากาศ
ระหว่างเดือนกรกฎาคม - ธันวาคม พ.ศ.2566



กราฟที่ 3.5-7 ผลการตรวจวัดปริมาณคาร์บอนมอนอกไซด์ (CO) เฉลี่ย 8 ชั่วโมง ในบรรยากาศ
ระหว่างเดือนกรกฎาคม - ธันวาคม พ.ศ.2566



กราฟที่ 3.5-8 ผลการตรวจวัดปริมาณไฮโดรคาร์บอนรวมทั้งหมด (THC) ในบรรยากาศ
ระหว่างเดือนกรกฎาคม - ธันวาคม พ.ศ.2566

3.5.2 ผลการตรวจวัดระดับเสียงโดยทั่วไป (Community Noise)

มาตรการกำหนดให้ดำเนินการตรวจวัดระดับเสียงโดยทั่วไป (Community Noise) ของโครงการโครงการ Whizdom The Forestias (HR1) ของบริษัท เอ็มคิวดีซี ทาวน์ รอยัล เฟลส จำกัด ระยะก่อสร้าง ระหว่างเดือนกรกฎาคม - ธันวาคม พ.ศ.2566 โดยทำการตรวจวัดจำนวน 2 สถานี คือ 1) ภายในพื้นที่โครงการ และ 2) ภายในพื้นที่บ้านเลขที่ 25 ซึ่งอยู่ภายในหมู่ที่ 9 บ้านคลองหลวงแพ่ง ทำการตรวจวัดระดับเสียงเฉลี่ยโดยทั่วไป 24 ชั่วโมง (L_{eq} 24 hr) ระดับเสียงสูงสุด (L_{max}) ระดับเสียงกลางวัน-กลางคืน (L_{dn}) ระดับเสียงเปอร์เซ็นต์ไทล์ที่ 10 (L_{10}) และ 90 (L_{90}) เดือนละ 1 ครั้ง (1 วันต่อเนื่อง)

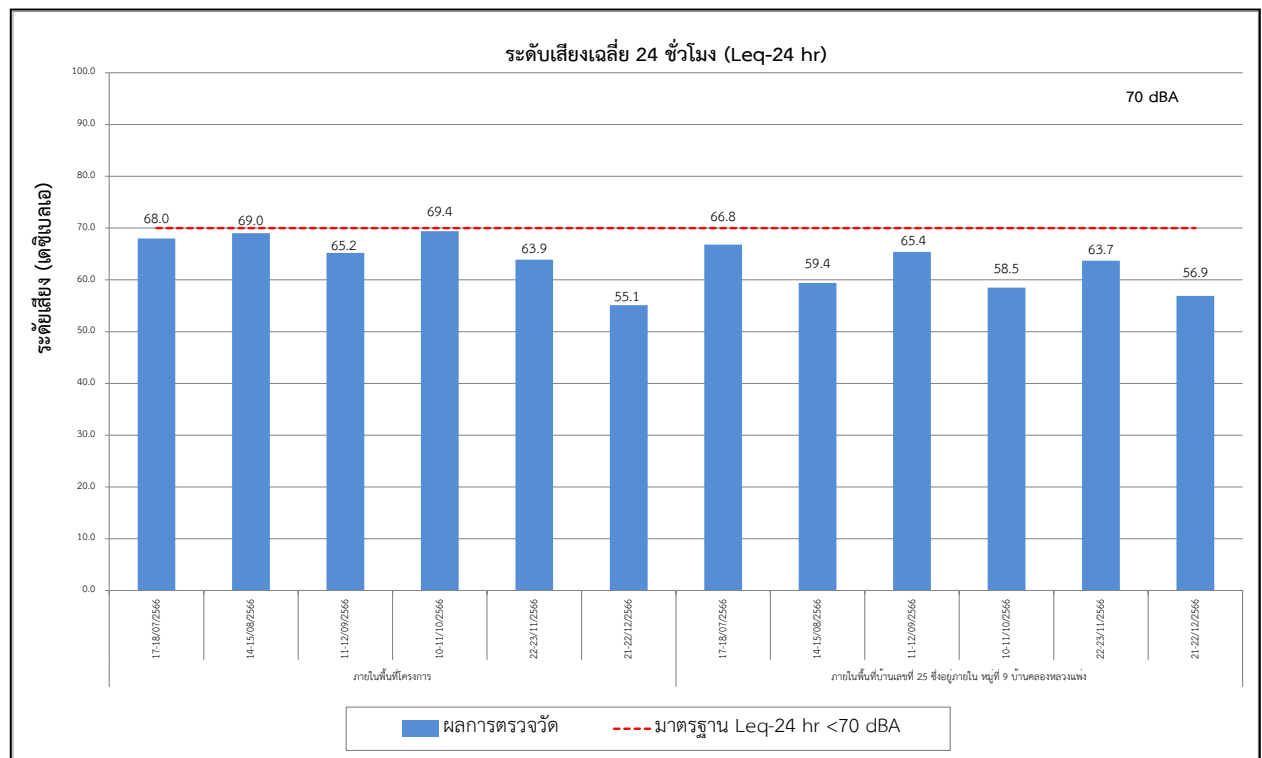
เมื่อนำผลการตรวจวัดระดับเสียงเฉลี่ยโดยทั่วไป 24 ชั่วโมง (L_{eq} 24 hr) และระดับเสียงสูงสุด (L_{max}) เปรียบเทียบกับค่ามาตรฐานตามประกาศคณะกรรมการสิ่งแวดล้อมแห่งชาติ เรื่อง กำหนดมาตรฐานระดับเสียงโดยทั่วไป ฉบับที่ 15 (พ.ศ.2540) ประกาศ ณ วันที่ 12 มีนาคม พ.ศ.2540 พบว่า มีค่าอยู่ในเกณฑ์มาตรฐานทุกวันที่ทำการตรวจวัด สำหรับผลการตรวจวัดระดับเสียงกลางวัน-กลางคืน (L_{dn}) ระดับเสียงเปอร์เซ็นต์ไทล์ที่ 10 (L_{10}) และ 90 (L_{90}) ไม่สามารถเทียบกับเกณฑ์มาตรฐานได้ เนื่องจากไม่มีเกณฑ์มาตรฐานกำหนด แสดงรายละเอียดผลการตรวจวัดดังตารางที่ 3-9

ตารางที่ 3-9 ผลการตรวจวัดระดับเสียงโดยทั่วไป (Community Noise)
ของโครงการ Whizdom The Forestias (HR1) บริษัท เอ็มคิวดีซี ทาวน์ รอยัล เฟลส จำกัด
ระยะก่อสร้าง ระหว่างเดือนกรกฎาคม - ธันวาคม พ.ศ.2566

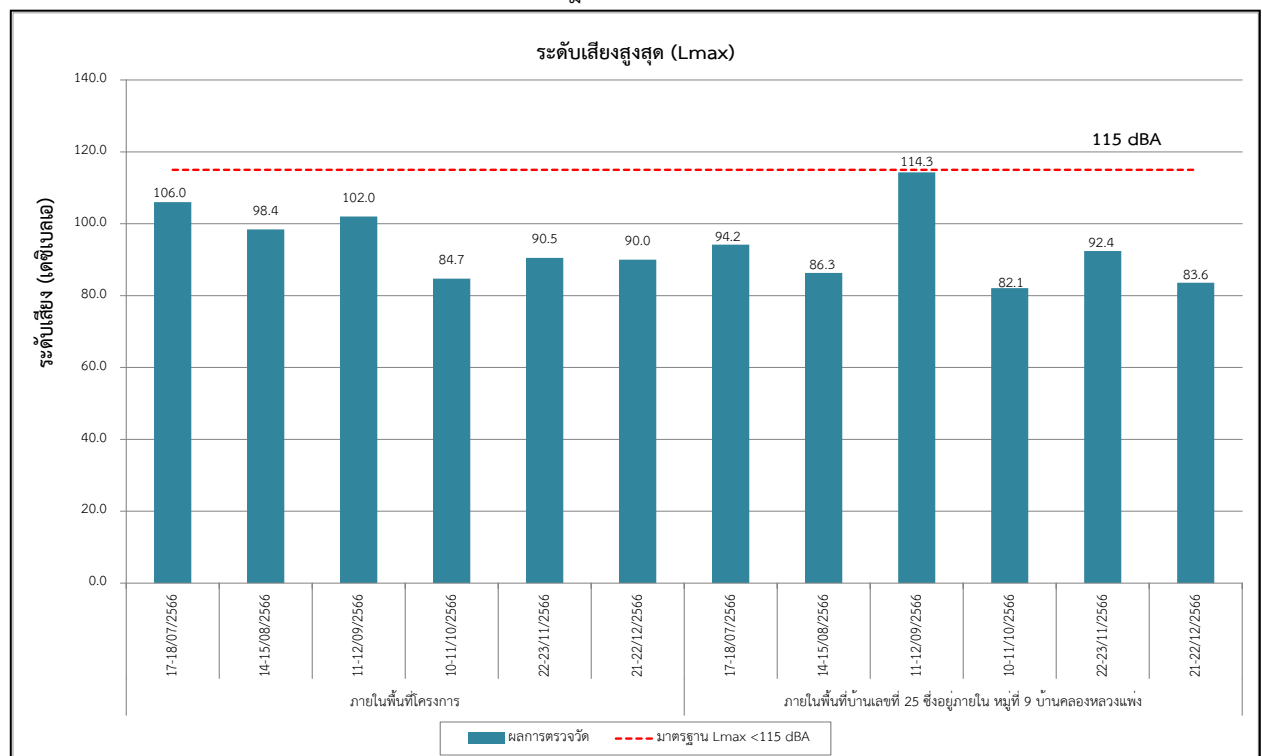
จุดตรวจวัด	ครั้งที่	วันที่ตรวจวัด	ผลการตรวจวัด		
			ระดับเสียงเฉลี่ย 24 ชั่วโมง ($L_{eq\ 24}$)	ระดับเสียงสูงสุด (L_{max})	ระดับเสียง (L_{90})
บริเวณภายในพื้นที่โครงการ	1	17-18/07/2566	68.0	106.0	48.5
	2	14-15/08/2566	69.0	98.4	47.3
	3	11-12/09/2566	65.2	102.0	55.7
	4	10-11/10/2566	69.4	84.7	57.3
	5	22-23/11/2566	63.9	90.5	53.2
	6	21-22/12/2566	55.1	90.0	47.6
ภายในพื้นที่บ้านเลขที่ 25 ซึ่งอยู่ภายในหมู่ที่ 9 บ้านคลองหลวงแพ่ง	1	17-18/07/2566	66.8	94.2	52.3
	2	14-15/08/2566	59.4	86.3	45.5
	3	11-12/09/2566	65.4	114.3	43.5
	4	10-11/10/2566	58.5	82.1	44.5
	5	22-23/11/2566	63.7	92.4	53.5
	6	21-22/12/2566	56.9	83.6	45.6
มาตรฐาน ⁽¹⁾			70.0	115.0	-

หมายเหตุ : ข้อมูลการตรวจวัดแสดงในภาคผนวก ค ระดับเสียงโดยทั่วไป (ระยะก่อสร้าง)

ที่มา : ⁽¹⁾ ประกาศคณะกรรมการสิ่งแวดล้อมแห่งชาติ เรื่อง กำหนดมาตรฐานระดับเสียงโดยทั่วไป ฉบับที่ 15 (พ.ศ.2540) ประกาศ ณ วันที่ 12 มีนาคม พ.ศ.2540 ตีพิมพ์ในราชกิจจานุเบกษา เล่ม 114 ตอนที่ 27ง วันที่ 3 เมษายน พ.ศ.2540



กราฟที่ 3.5-9 ผลการตรวจวัดระดับเสียงเฉลี่ยโดยทั่วไป 24 ชั่วโมง (L_{eq} 24 hr)
ระหว่างเดือนกรกฎาคม - ธันวาคม พ.ศ.2566



กราฟที่ 3.5-10 ผลการตรวจวัดระดับเสียงสูงสุด (L_{max})
ระหว่างเดือนกรกฎาคม - ธันวาคม พ.ศ.2566

3.5.3 ผลการตรวจวัดระดับเสียงรบกวน (Annoyance Noise)

ผลการตรวจวัดระดับเสียงรบกวน (Annoyance Noise) โครงการ Whizdom The Forestias (HR1) ของบริษัท เอ็มคิวดีซี ทาวน์ รอยัล เฟส จำกัด ระยะก่อสร้าง ระหว่างเดือนกรกฎาคม - ธันวาคม พ.ศ.2566 โดยทำการตรวจวัดจำนวน 2 สถานี คือ 1) ภายในพื้นที่โครงการ และ 2) ภายในพื้นที่บ้านเลขที่ 25 ซึ่งอยู่ภายในหมู่ที่ 9 บ้านคลองหลวง แขวง รายละเอียดแสดงดังตารางที่ 3-10 และ ตารางที่ 3-11

เมื่อนำผลการตรวจวัดระดับเสียงรบกวน (Annoyance Noise) เปรียบเทียบค่ามาตรฐานตามประกาศคณะกรรมการควบคุมมลพิษ เรื่อง วิธีการตรวจวัดระดับเสียงพื้นฐาน ระดับเสียงขณะไม่มีการรบกวน อ้างอิงประกาศคณะกรรมการสิ่งแวดล้อมแห่งชาติ ฉบับที่ 29 (พ.ศ.2550) แต่ตามประกาศคณะกรรมการสิ่งแวดล้อมแห่งชาติ ฉบับที่ 29 (พ.ศ.2550) เรื่อง ค่าระดับเสียงรบกวน ประกาศ ณ วันที่ 29 มิถุนายน พ.ศ.2550 พบว่า มีค่าอยู่ในเกณฑ์มาตรฐานกำหนด

ตารางที่ 3-10 ผลการตรวจวัดระดับเสียงรบกวน (Annoyance Noise)
ของโครงการ Whizdom The Forestias (HR1) บริษัท เอ็มคิวดีซี ทาวน์ รอยัล เฟลส จำกัด
ระยะก่อสร้าง ระหว่างเดือนกรกฎาคม - ธันวาคม พ.ศ.2566 ภายในพื้นที่โครงการ

ครั้งที่	วันที่	ผลการตรวจวัด (db(A))					
		ระดับเสียง ของ แหล่งกำเนิด (L_{eq})	ระดับเสียง ขณะไม่มี การรบกวน (L_{eq})	ตัวปรับค่า ระดับเสียง	ระดับเสียง ขณะมีการ รบกวน	ระดับเสียง พื้นฐาน (L_{90})	ค่าระดับ การ รบกวน
1	17-18/07/2566	76.8	68.3	67.1	76	67	9
2	14-15/08/2566	78.5	70.2	68.2	78	68	10
3	11-12/09/2566	68.9	62.5	58.8	68	59	9
4	10-11/10/2566	70.8	65.3	63.8	69	64	5
5	22-23/11/2566	68.4	63.6	58.7	67	59	8
6	21-22/12/2566	63.1	57.4	53.6	62	54	8
มาตรฐานค่าระดับการรบกวน							10

หมายเหตุ : ข้อมูลการตรวจวัดแสดงในภาคผนวก ค ระดับเสียงโดยทั่วไป (ระยะก่อสร้าง)

ที่มา: ⁽¹⁾ประกาศคณะกรรมการสิ่งแวดล้อมแห่งชาติ ฉบับที่ 29 (พ.ศ.2550) (ค.ศ.2007) เรื่อง ค่าระดับเสียงรบกวน

⁽²⁾ประกาศคณะกรรมการสิ่งแวดล้อมแห่งชาติ เรื่อง กำหนดมาตรฐานระดับเสียงโดยทั่วไป ฉบับที่ 15(พ.ศ.2540)ประกาศ ณ วันที่ 12มีนาคม พ.ศ.2540
ตีพิมพ์ในราชกิจจานุเบกษา เล่ม 114ตอนที่ 27วันที่ 3เมษายน พ.ศ.2540

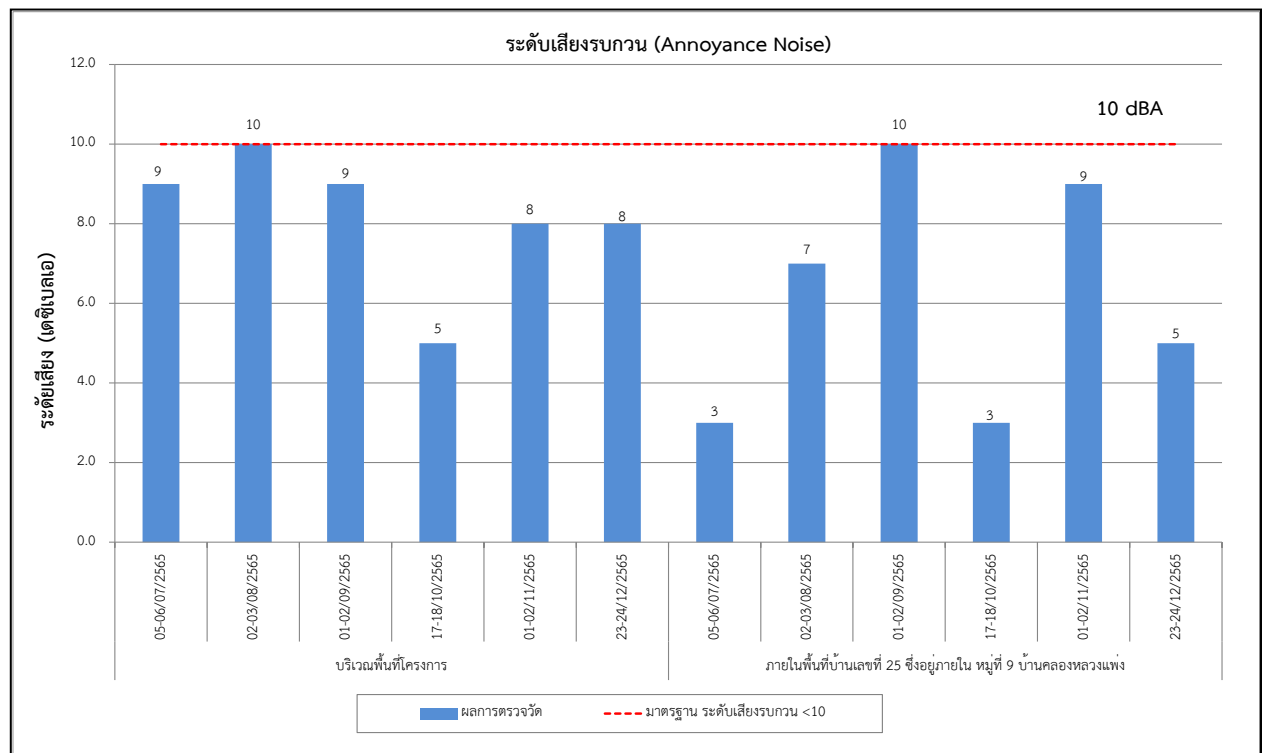
ตารางที่ 3-11 ผลการตรวจวัดระดับเสียงรบกวน (Annoyance Noise)

ของโครงการ Whizdom The Forestias (HR1) บริษัท เอ็มคิวดีซี ทาวน์ รอยัล เฟลส จำกัด
ระยะก่อสร้าง ระหว่างเดือนกรกฎาคม - ธันวาคม พ.ศ.2566 ภายในพื้นที่บ้านเลขที่ 25 ซึ่งอยู่ภายในหมู่ที่ 9
บ้านคลองหลวงแฟง

ครั้งที่	วันที่	ผลการตรวจวัด (db(A))					
		ระดับเสียง ของ แหล่งกำเนิด (L_{eq})	ระดับเสียง ขณะไม่มี การรบกวน (L_{eq})	ตัวปรับค่า ระดับเสียง	ระดับเสียง ขณะมีการ รบกวน	ระดับเสียง พื้นฐาน (L_{90})	ค่าระดับ การ รบกวน
1	17-18/07/2566	74.5	70.3	68.9	72	69	3
2	14-15/08/2566	72.5	66.2	64.2	71	64	7
3	11-12/09/2566	78.4	71.1	68.1	78	68	10
4	10-11/10/2566	64.3	60.5	58.6	62	59	3
5	22-23/11/2566	70.1	63.5	60.0	69	60	9
6	21-22/12/2566	64.0	59.6	57.3	62	57	5
มาตรฐานค่าระดับการรบกวน							10

หมายเหตุ : ข้อมูลการตรวจวัดแสดงในภาคผนวก ค ระดับเสียงโดยทั่วไป (ระยะก่อสร้าง)

ที่มา: ⁽¹⁾ประกาศคณะกรรมการสิ่งแวดล้อมแห่งชาติ ฉบับที่ 29 (พ.ศ.2550) (ค.ศ.2007) เรื่อง ค่าระดับเสียงรบกวน
⁽²⁾ประกาศคณะกรรมการสิ่งแวดล้อมแห่งชาติ เรื่อง กำหนดมาตรฐานระดับเสียงโดยทั่วไป ฉบับที่ 15(พ.ศ.2540)ประกาศ ณ วันที่ 12มีนาคม พ.ศ.2540
ตีพิมพ์ในราชกิจจานุเบกษา เล่ม 114ตอนที่ 27วันที่ 3เมษายน พ.ศ.2540



กราฟที่ 3.5-11 ผลการตรวจวัดระดับเสียงรบกวน (Annoyance Noise)
ระหว่างเดือนกรกฎาคม - ธันวาคม พ.ศ.2566

3.5.4 ผลการตรวจวัดค่าความสั่นสะเทือน (Vibration)

มาตรการกำหนดให้ดำเนินการตรวจวัดค่าความสั่นสะเทือน (Vibration) ของโครงการ Whizdom The Forestias (HR1) ของบริษัท เอ็มคิวดีซี ทาวน์ รอยัล เฟส จำกัด ระยะก่อสร้าง ระหว่างเดือนกรกฎาคม - ธันวาคม พ.ศ.2566 โดยทำการตรวจวัดจำนวน 2 สถานี คือ 1) ภายในพื้นที่โครงการ ทำการตรวจวัดระดับความเร็วอนุภาคสูงสุด (PPV) และความถี่ (Frequency) ทำการตรวจวัดเดือนละ 1 ครั้ง (1 วันต่อเนื่อง)

เมื่อนำผลการตรวจวัดค่าความสั่นสะเทือนเปรียบเทียบกับมาตรฐานตามประกาศคณะกรรมการสิ่งแวดล้อมแห่งชาติ ฉบับที่ 37 (พ.ศ.2553), อาคารประเภทที่ 2 ครอบคลุมถึงอาคารชุดตามกฎหมายว่าด้วยอาคารชุด และอาคารที่ใช้เป็นโรงเรียนของทางราชการและมาตรฐานแรงสั่นสะเทือนสำหรับอาคารที่ไวต่อผลกระทบตามมาตรฐานประเทศไทย DIN 45669-1 พบว่า ผลการตรวจวัดมีค่าความสั่นสะเทือนอยู่ในเกณฑ์มาตรฐานกำหนด แสดงรายละเอียดผลการตรวจวัดดังตารางที่ 3-12

ตารางที่ 3-12 ผลการตรวจวัดค่าความสั่นสะเทือน (Vibration)

ของโครงการ Whizdom The Forestias (HR1) บริษัท เอ็มคิวดีซี ทาวน์ รอยัล เฟลส จำกัด
ระยะก่อสร้าง ระหว่างเดือนกรกฎาคม - ธันวาคม พ.ศ.2566 ภายในพื้นที่โครงการ

ครั้งที่	วันที่ตรวจวัด	แนวขวาง		แนวตั้ง		แนวนอน		มาตรฐาน อาคาร ประเภท 2 ^{2/}
		ความถี่ (เฮิรต)	ความเร็ว อนุภาคสูงสุด (มิลลิเมตรต่อ วินาที)	ความถี่ (เฮิรต)	ความเร็ว อนุภาคสูงสุด (มิลลิเมตรต่อ วินาที)	ความถี่ (เฮิรต)	ความเร็ว อนุภาค สูงสุด (มิลลิเมตร ต่อวินาที)	
1	17-18/07/2566	-	< 0.500	-	< 0.500	-	< 0.500	5.0
2	14-15/08/2566	-	< 0.500	-	< 0.500	-	< 0.500	5.0
3	11-12/09/2566	64.0	0.495	73.1	0.497	27.0	0.725	9.3
4	10-11/10/2566	-	< 0.500	-	< 0.500	-	< 0.500	5.0
5	22-23/11/2566	51.2	1.513	73.1	3.846	56.9	2.475	17.3
6	21-22/12/2566	56.9	0.796	56.9	1.600	42.7	1.632	13.2

หมายเหตุ : ข้อมูลการตรวจวัดแสดงในภาคผนวก ค ค่าความสั่นสะเทือน (ระยะก่อสร้าง)

* หมายถึง ความเร็วอนุภาคสูงสุดที่นำมาเปรียบเทียบกับค่ามาตรฐานฯ (PPV)

- หมายถึง ไม่สามารถระบุความถี่ที่เกิดขึ้นได้

Trigger Source, Geo 0.500 mm/s (เริ่มทำการบันทึกค่าระดับความสั่นสะเทือนเมื่อความเร็วอนุภาค (Peak Particle Velocity, PPV)

มีค่าตั้งแต่ 0.500 mm/s ขึ้นไป)

ที่มา: ⁽¹⁾ ประกาศคณะกรรมการสิ่งแวดล้อมแห่งชาติ ฉบับที่ 37 (พ.ศ. 2553) เรื่อง กำหนดมาตรฐานความสั่นสะเทือนเพื่อป้องกันผลกระทบต่ออาคาร ประกาศในราชกิจจานุเบกษา เล่ม 127 ตอนพิเศษ 69 ง
อาคารประเภทที่ 2 ครอบคลุมถึงอาคารอยู่อาศัย อาคารอยู่อาศัยรวม ห้องแถว ตึกแถว บ้านแถว บ้านแฝด ตามกฎหมายว่าด้วยการควบคุมอาคาร และอาคารชุดตามกฎหมายว่าด้วยอาคารชุด

3.5.5 ผลการตรวจวัดคุณภาพน้ำทิ้ง (Waste Water Quality)

มาตรการกำหนดได้ดำเนินการตรวจวัดคุณภาพน้ำทิ้ง (Waste Water Quality) ของโครงการ Whizdom The Forestias (HR1) บริษัท เอ็มคิวดีซี ทาวน์ รอยัล เฟส จำกัด ระหว่างเดือนกรกฎาคม - ธันวาคม พ.ศ.2566 ในบริเวณระบบบำบัดน้ำเสียของโครงการ ซึ่งพารามิเตอร์ที่ทำการตรวจวัด มีดังนี้ ทำการตรวจวัดค่าความเป็นกรด-ด่าง (pH) ปริมาณบีโอดี (Biochemical Oxygen Demand; BOD) สารแขวนลอยทั้งหมด (Total Suspended Solids; TSS) สารที่ละลายได้ทั้งหมด (Total Dissolved Solids; TDS) น้ำมันและไขมัน (Oil & Grease) ทีเคเอ็น (Total Kjeldahl Nitrogen; TKN) ตะกอนหนัก (Settleable Solids) ซัลไฟด์ (Sulfide) แบคทีเรียกลุ่มโคลิฟอร์มทั้งหมด (Total Coliform Bacteria) และแบคทีเรียกลุ่มฟิคอลโคลิฟอร์มทั้งหมด (Total Fecal Coliform Bacteria)

เมื่อนำผลการตรวจวัดคุณภาพน้ำทิ้ง (Waste Water Quality) เปรียบเทียบกับมาตรฐานค่า ลงวันที่ 7 พฤศจิกายน 2548 อาศัยที่ทำการประเภท ก พบว่า มีค่าอยู่ในเกณฑ์มาตรฐานกำหนด แสดงรายละเอียดผลการตรวจวัดดัง **ตารางที่ 3-13**

เมื่อนำดัชนีตรวจวัด แบคทีเรียกลุ่มโคลิฟอร์มทั้งหมด (Total Coliform Bacteria) และแบคทีเรียกลุ่มฟิคอลโคลิฟอร์มทั้งหมด (Total Fecal Coliform Bacteria) บริเวณระบบบำบัดน้ำเสียของโครงการ เปรียบเทียบกับประกาศคณะกรรมการสิ่งแวดล้อมแห่งชาติ ฉบับที่ 8 (พ.ศ.2537) เรื่อง กำหนดมาตรฐานคุณภาพน้ำในแหล่งน้ำผิวดิน พบว่า มีค่าอยู่ในเกณฑ์มาตรฐานกำหนดทุกวันทำการตรวจวัด แสดงรายละเอียดผลการตรวจวัดดัง **ตารางที่ 3-13**

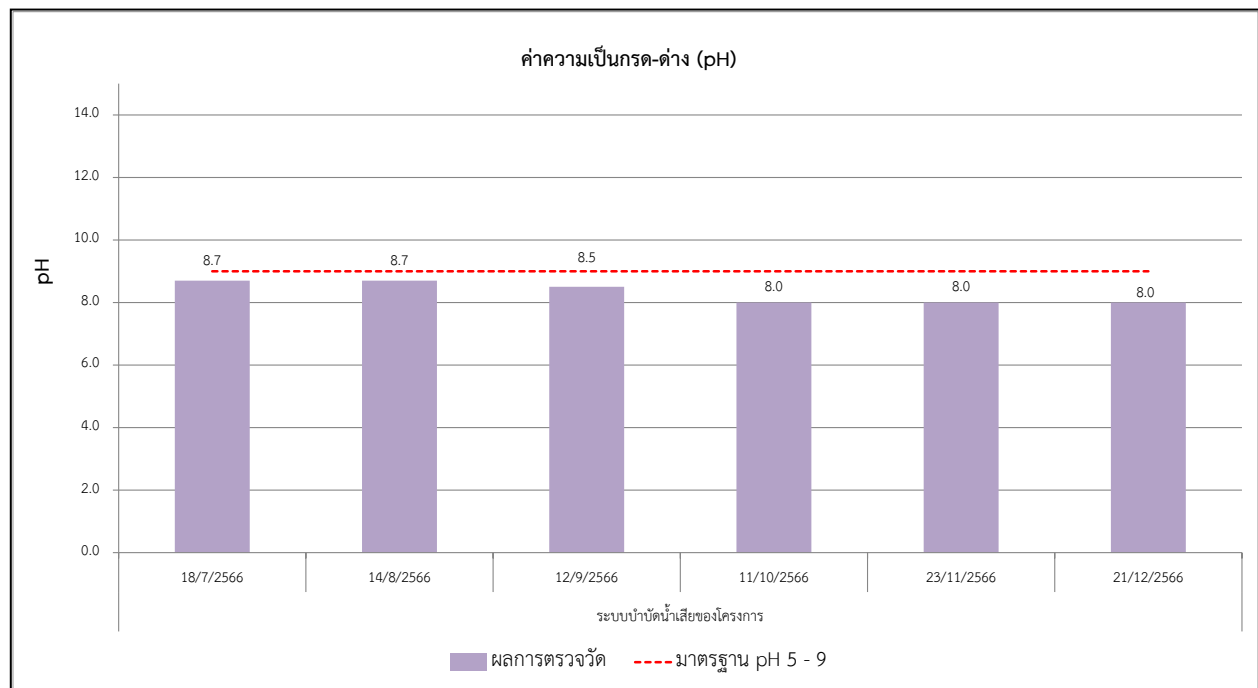
ตารางที่ 3-13 ผลการตรวจวัดคุณภาพน้ำทิ้ง (Waste Water Quality) ของโครงการ Whizdom The Forestias (HR1)
บริษัท เอ็มคิวดีซี ทาวน์ รอยัล เฟลส จำกัด ระยะก่อสร้าง ระหว่างเดือนกรกฎาคม - ธันวาคม พ.ศ.2566

ดัชนีการตรวจวัด	หน่วย	ผลวิเคราะห์						มาตรฐาน ⁽¹⁾⁽²⁾
		วันที่เก็บตัวอย่าง						
		18/07/2566	14/08/2566	12/09/2566	11/10/2566	23/11/2566	21/12/2566	
pH at 25°C	-	8.7	8.7	8.5	8.0	8.0	8.2	5.0-9.0
Biochemical Oxygen Demand	mg/L	18.42	17.30	17.21	18.30	18.85	19.08	≤ 20
Total Suspended Solids	mg/L	27	28	28	26	28	26	≤ 30
Total Dissolved Solids*	mg/L	694	532	674	296	302	692	-
Oil & Grease	mg/L	<1.0	<1.0	<1.0	7.8	9.9	13.8	≤ 20
Total Kjeldahl Nitrogen	mg/L	25.94	29.12	25.76	32.20	33.25	32.46	≤ 35
Sulfide	mg/L	1.0	<1.0	1.0	<1.0	<1.0	<1.0	≤ 1.0
Settleable Solids	ml/L	<0.5	<0.5	<0.5	0.5	<0.5	<0.5	≤ 0.5
Total Coliform Bacteria	MPN/100 ml.	4,600	4,400	4,600	3,800	3,800	4,600	≤ 5,000
Fecal Coliform Bacteria	MPN/100 ml.	920	920	920	740	560	920	≤ 1,000

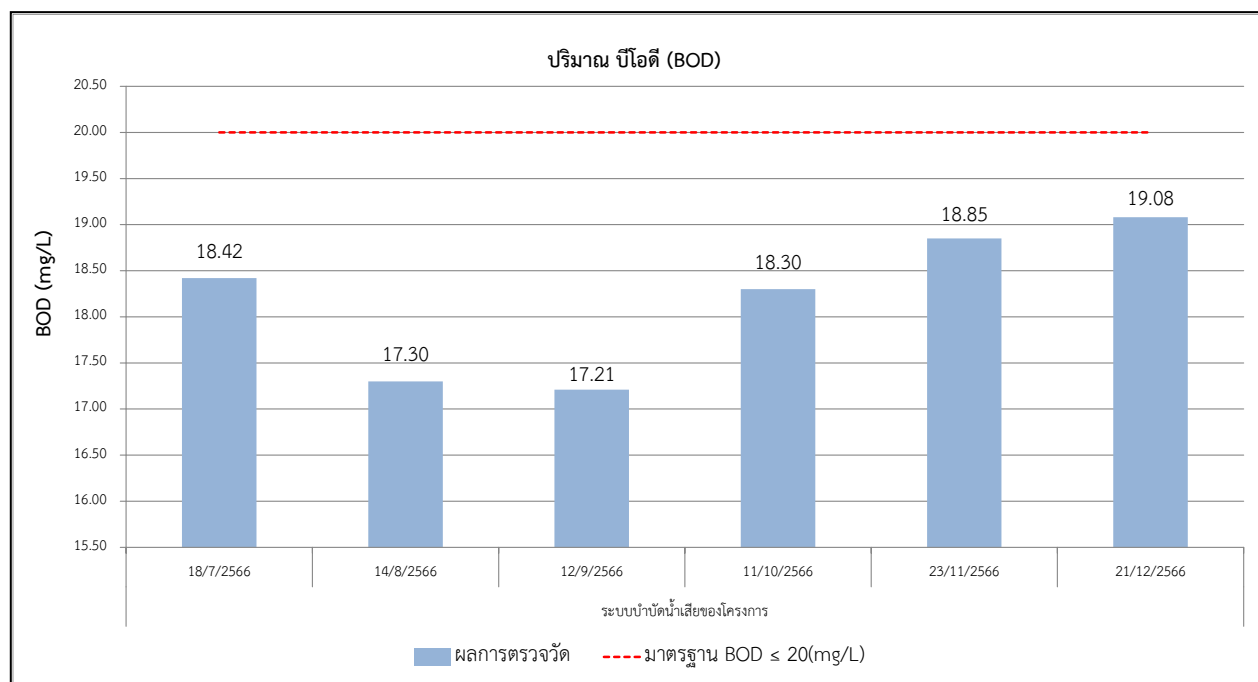
หมายเหตุ : ข้อมูลการตรวจวัดแสดงในภาคผนวก ค คุณภาพน้ำทิ้ง

Method Based on Standard Method for the Examination of Water and Wastewater, APHA, AWWA, WEF 23rd Edition 2017

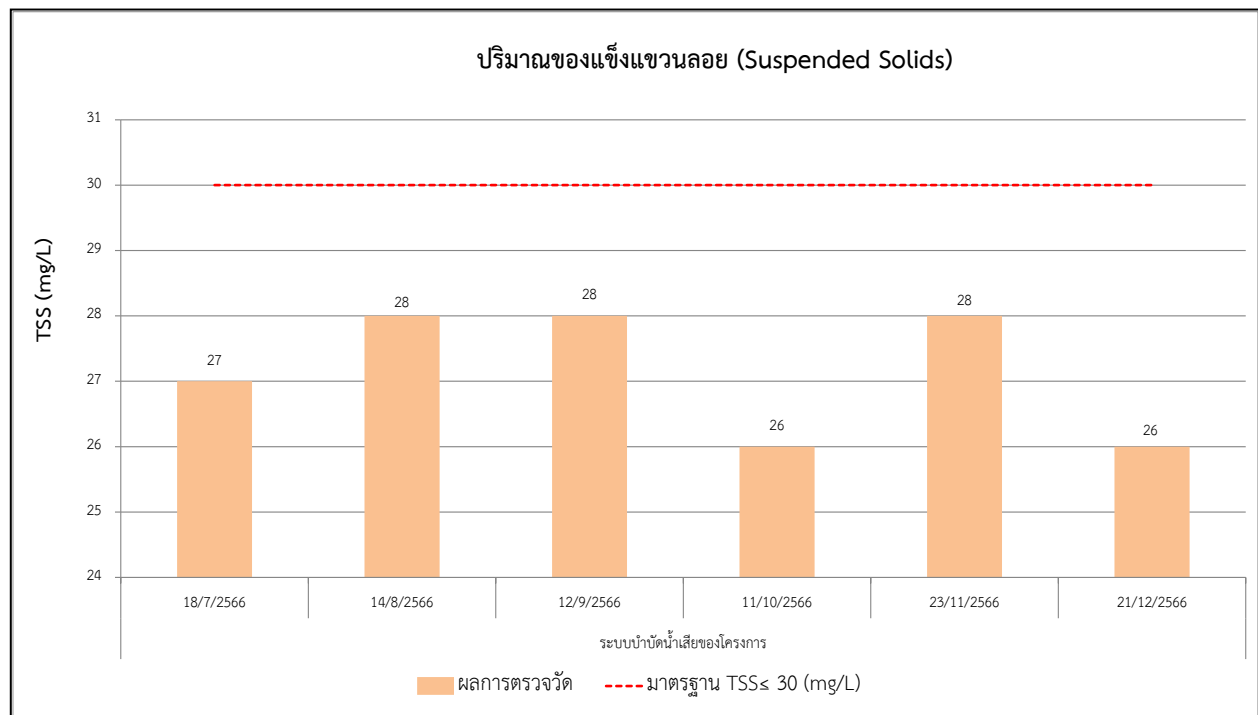
- ที่มา : ⁽¹⁾ ประกาศกระทรวงทรัพยากรธรรมชาติและสิ่งแวดล้อม เรื่อง กำหนดมาตรฐานควบคุมการระบายน้ำทิ้งจากอาคารบางประเภทและบางขนาด ลงวันที่ 7 พฤศจิกายน 2548 ประกาศในราชกิจจานุเบกษาเล่มที่ 122 ตอนที่ 125ง วันที่ 29 ธันวาคม 2548,
- ⁽²⁾ ประกาศคณะกรรมการสิ่งแวดล้อมแห่งชาติ ฉบับที่ 8 (พ.ศ.2537) เรื่อง กำหนดมาตรฐานคุณภาพน้ำในแหล่งน้ำผิวดิน ออกความตามพระราชบัญญัติส่งเสริมและรักษาคุณภาพสิ่งแวดล้อมแห่งชาติ ประกาศในราชกิจจานุเบกษา เล่มที่ 111 ตอนที่ 16ง วันที่ 24 กุมภาพันธ์ 2537, แหล่งน้ำประเภทที่ 2
- * ปริมาณของแข็งละลายทั้งหมด (Total Dissolved Solids) ต้องมีค่าเพิ่มขึ้นจากปริมาณสารละลายในน้ำใช้ตามปกติไม่เกิน 500 mg/l ค่าที่เพิ่มขึ้นจากปริมาณของแข็งละลายทั้งหมดในน้ำใช้ตามปกติ, ประจำเดือนกรกฎาคม - ธันวาคม พ.ศ.2566 เท่ากับ 702, 741, 702, 699, 616 และ 708 mg/l



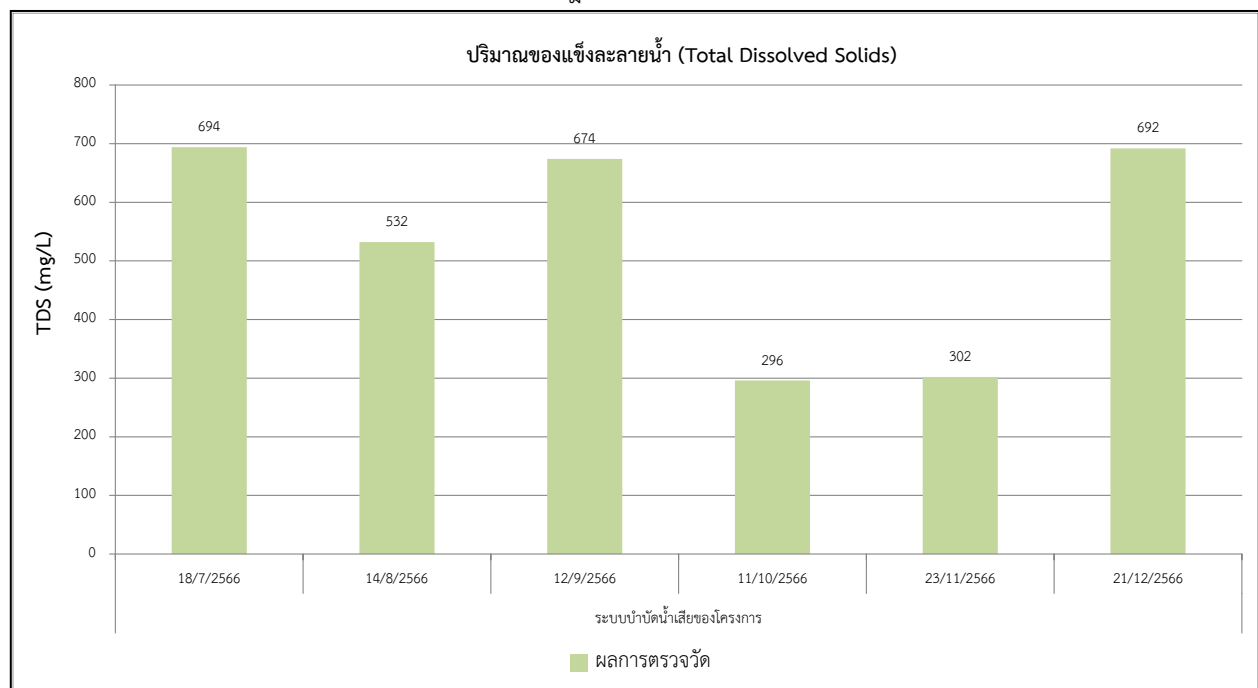
กราฟที่ 3.5-12 ผลการตรวจวัดค่าความเป็นกรด-ด่าง (pH)
ระหว่างเดือนกรกฎาคม - ธันวาคม พ.ศ.2566



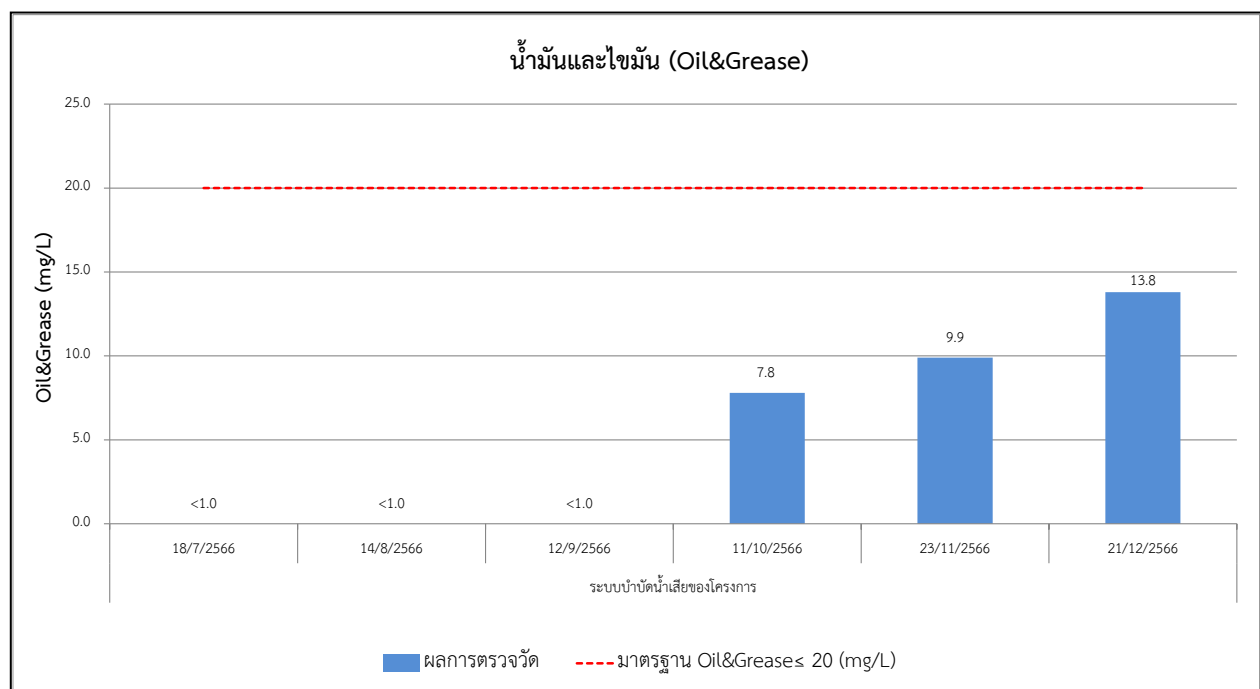
กราฟที่ 3.5-13 ผลการตรวจวัดปริมาณบีโอดี (Biochemical Oxygen Demand)
ระหว่างเดือนกรกฎาคม - ธันวาคม พ.ศ.2566



กราฟที่ 3.5-14 ผลการตรวจวัดปริมาณของแข็งแขวนลอย (Total Suspended Solids)
ระหว่างเดือนกรกฎาคม - ธันวาคม พ.ศ.2566

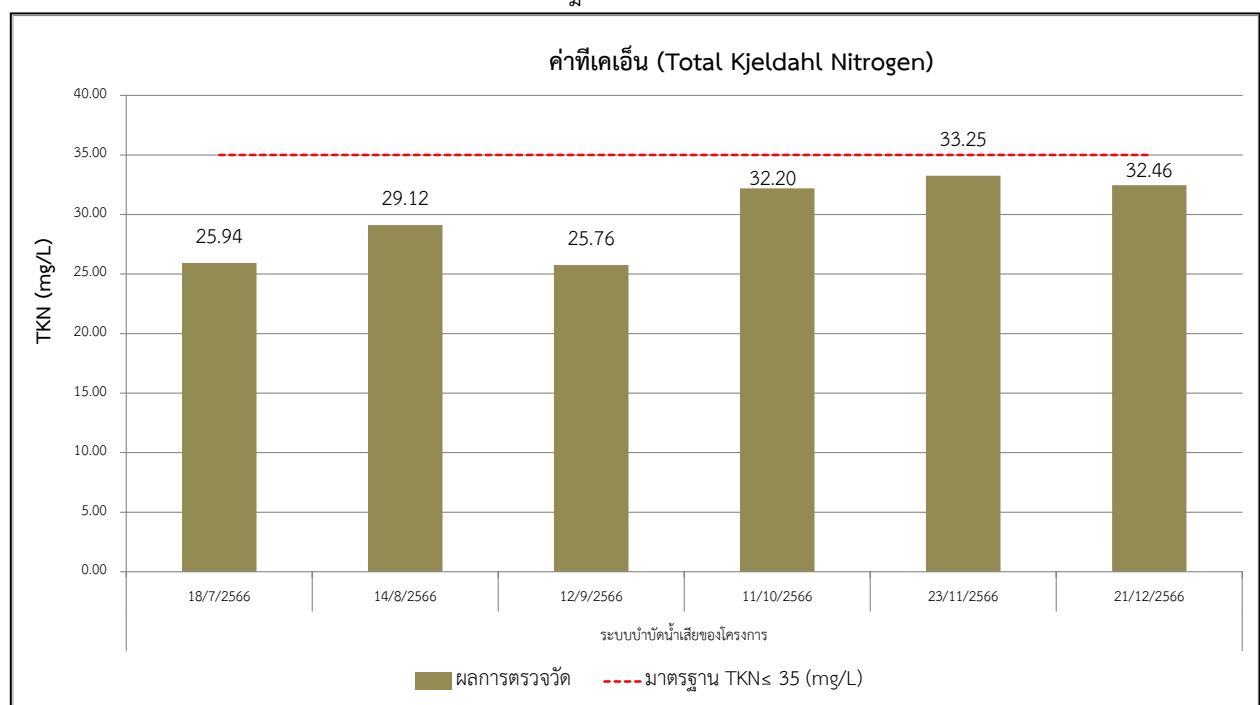


กราฟที่ 3.5-15 ผลการตรวจวัดปริมาณของแข็งละลายน้ำ (Total Dissolved Solids)
ระหว่างเดือนกรกฎาคม - ธันวาคม พ.ศ.2566



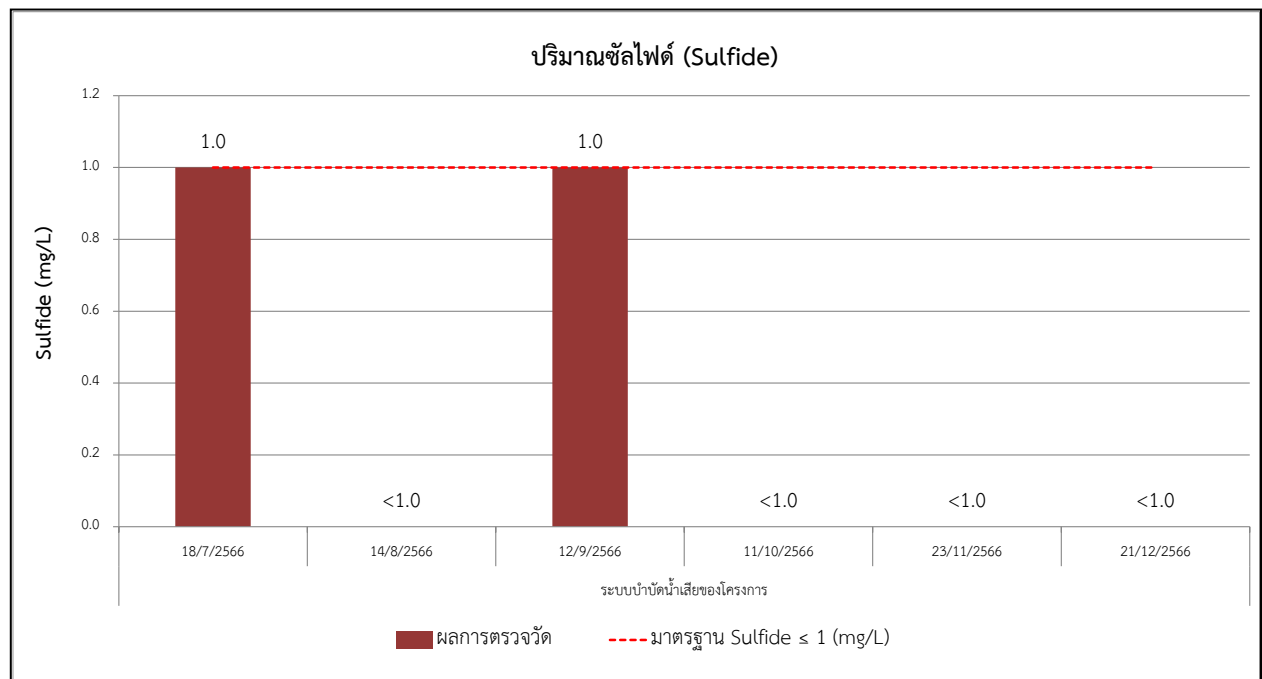
กราฟที่ 3.5-16 ผลการตรวจวัดปริมาณน้ำมันและไขมัน (Oil & Grease)

ระหว่างเดือนกรกฎาคม - ธันวาคม พ.ศ.2566



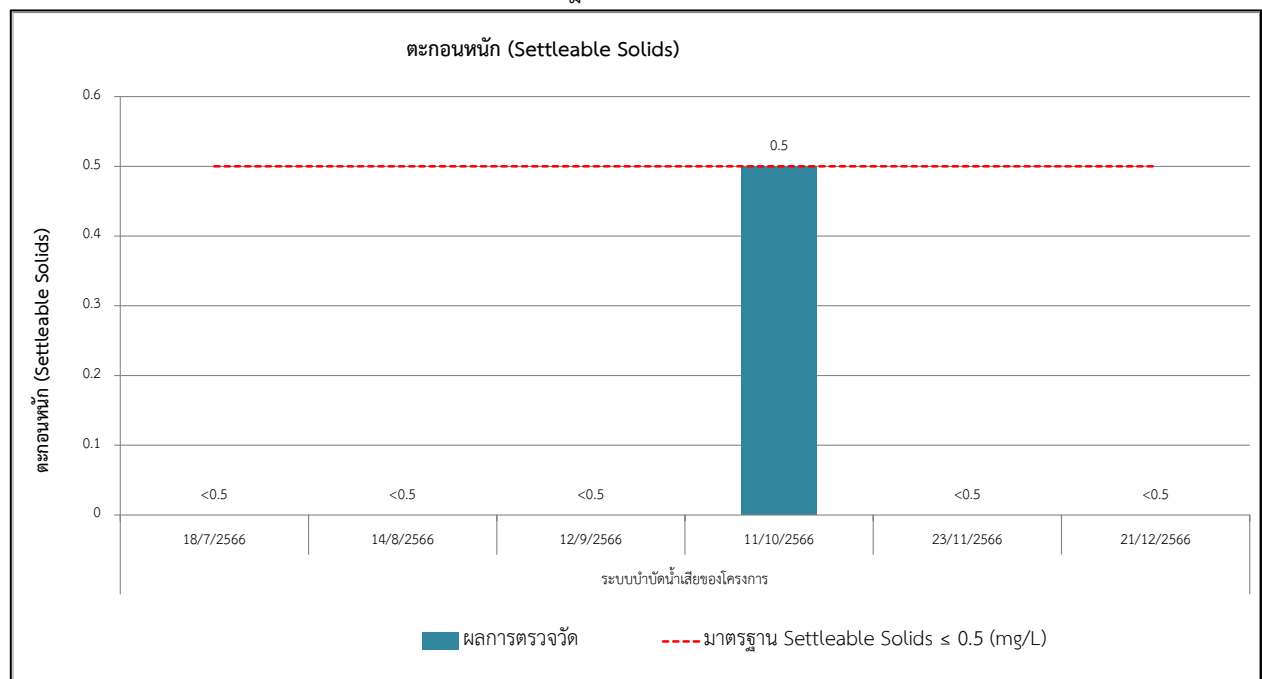
กราฟที่ 3.5-17 ผลการตรวจวัดค่าทีเคเอ็น (Total Kjeldahl Nitrogen)

ระหว่างเดือนกรกฎาคม - ธันวาคม พ.ศ.2566



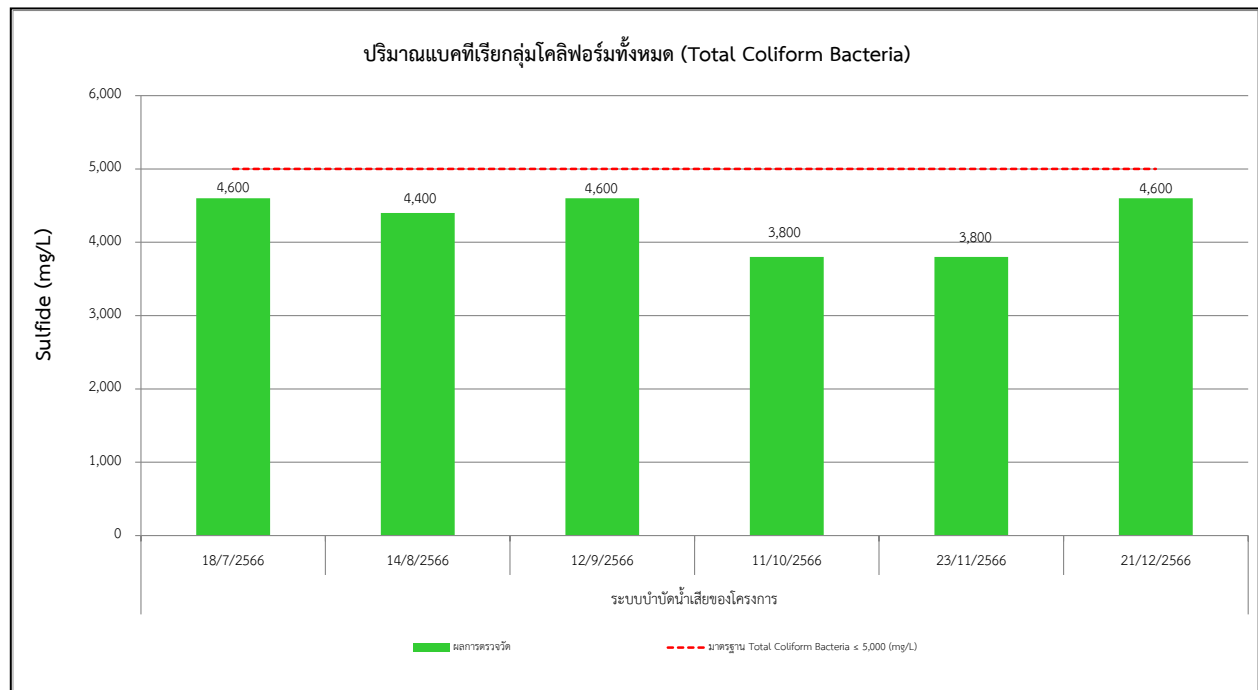
กราฟที่ 3.5-18 ผลการตรวจวัดปริมาณซัลไฟด์ (Sulfide)

ระหว่างเดือนกรกฎาคม - ธันวาคม พ.ศ.2566

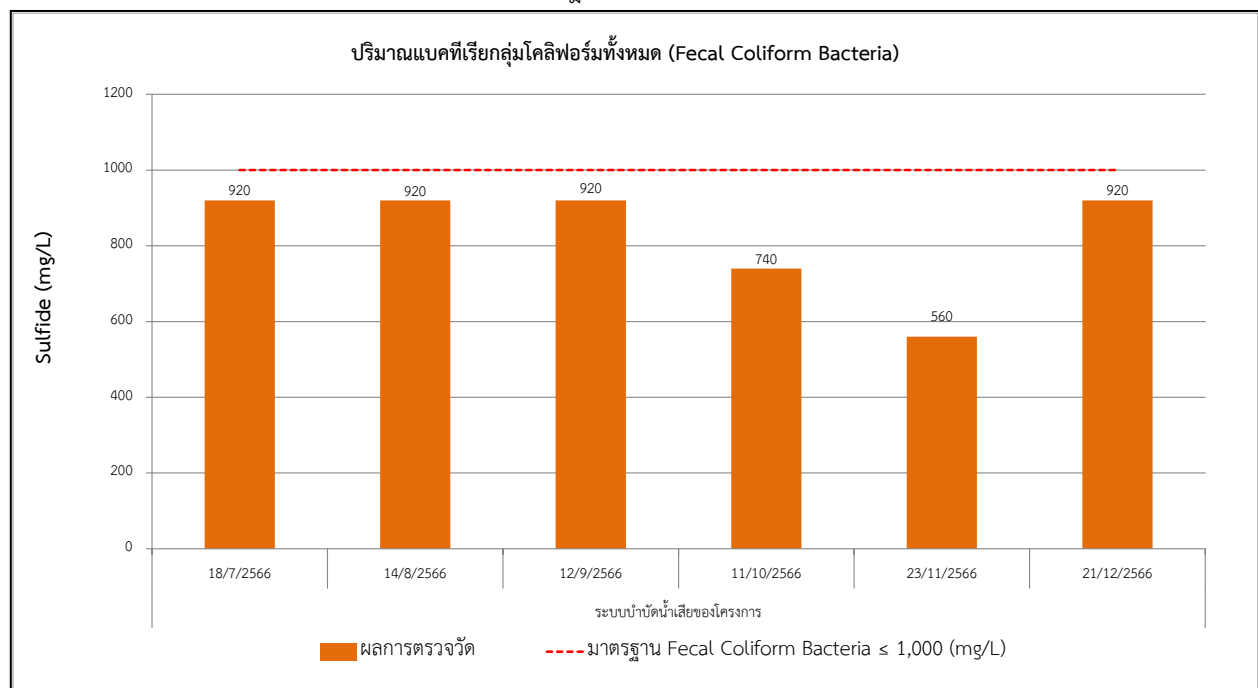


กราฟที่ 3.5-19 ผลการตรวจวัดปริมาณของแข็งจมน้ำได้ (Settleable Solids)

ระหว่างเดือนกรกฎาคม - ธันวาคม พ.ศ.2566



กราฟที่ 3.5-20 ผลการตรวจวัดแบคทีเรียกลุ่มโคลิฟอร์มทั้งหมด (Total Coliform Bacteria)
ระหว่างเดือนกรกฎาคม - ธันวาคม พ.ศ.2566



กราฟที่ 3.5-21 ผลการตรวจวัดแบคทีเรียกลุ่มฟีคอลโคลิฟอร์ม (Fecal Coliform Bacteria)
ระหว่างเดือนกรกฎาคม - ธันวาคม พ.ศ.2566

	
<p>ภายในพื้นที่โครงการ</p>	<p>ภายในพื้นที่บ้านเลขที่ 25 ซึ่งอยู่ภายในหมู่ที่ 9 บ้านคลองหลวงแพ่ง</p>
<p>จุดตรวจวัดคุณภาพอากาศในบรรยากาศโดยทั่วไป (Ambient Air Quality)</p>	
	
<p>ภายในพื้นที่โครงการ</p>	<p>ภายในพื้นที่บ้านเลขที่ 25 ซึ่งอยู่ภายในหมู่ที่ 9 บ้านคลองหลวงแพ่ง</p>
<p>จุดตรวจวัดระดับเสียงเฉลี่ยโดยทั่วไป 24 ชั่วโมง (Sound Noise Level)</p>	
<p>รูปที่ 3-2 จุดตรวจวัดคุณภาพสิ่งแวดล้อมของ โครงการ Whizdom The Forestias (HR1) บริษัท เอ็มคิวดีซี ทาวน์ รอยัล เฟส จำกัด ระหว่างเดือนกรกฎาคม - ธันวาคม พ.ศ.2566</p>	



ภายในพื้นที่โครงการ

จุดตรวจวัดความสั่นสะเทือน (Vibration)

รูปที่ 3-2(ต่อ) จุดตรวจวัดคุณภาพสิ่งแวดล้อมของ โครงการ Whizdom The Forestias (HR1)
บริษัท เอ็มคิวดีซี ทาวน์ รอยัล เฟลส จำกัด ระหว่างเดือนกรกฎาคม - ธันวาคม พ.ศ.2566