บทที่ 2

ผลการปฏิบัติตามมาตรการป้องกันและแก้ไขผลกระทบสิ่งแวดล้อม

2.1 ผลการปฏิบัติตามมาตรการป้องกันและแก้ไขผลกระทบสิ่งแวดล้อม

บริษัท โอกลา เทสติ้ง แอนด์ คอนซัลติ้ง เซอร์วิส จำกัด ได้ดำเนินการตรวจสอบมาตรการป้องกันและแก้ไขผลกระทบสิ่งแวดล้อมตามที่เสนอไว้ในรายงาน EIA โครงการอาคารชุด Kenye by Sansiri โดยได้ทำการสำรวจในวันที่ 15 พฤศจิกายน พ.ศ. 2566 ซึ่งสำรวจโครงการร่วมกับการสัมภาษณ์เจ้าหน้าที่โครงการเพื่อรายงานความก้าวหน้าผลการปฏิบัติตามมาตรการป้องกันและแก้ไขผลกระทบสิ่งแวดล้อม ระหว่างเดือนกรกฎาคม-ธันวาคม พ.ศ. 2566 และเสนอผลการปฏิบัติที่ได้มีการปฏิบัติจริง พร้อมทั้งแสดงรายละเอียดของปัญหาและอุปสรรคในการดำเนินการและแนวทางการแก้ไขโครงการ และแสดงรูปประกอบการปฏิบัติตามมาตรการ ดังแสดงรายละเอียดใน**ตารางที่ 2-1**

ตารางที่ 2-1 ผลการปฏิบัติตามมาตรการป้องกันและแก้ไขผลกระทบสิ่งแวดล้อมโครงการ Keyne by Sansiri ระหว่างเดือนกรกฎาคม-ธันวาคม พ.ศ. 2566

เงื่อนไขตามมาตรการ	ผลการปฏิบัติตามมาตรการ	ปัญหา อุปสรรค ที่ไม่สามารถปฏิบัติตามมาตรการและแนวทางแก้ไข	เอกสารสนับสนุน
<u>(ระยะดำเนินการ)</u> **1. ทรัยากรทางกายภาพ** **1.1 สภาพภูมิอากาศ** 1. ดูแลรักษาความเป็นระเบียบเรียบร้อยภายในโครงการให้อยู่ในสภาพดีอยู่เสมอ	- โครงการมีการดูแลรักษาความเป็นระเบียบเรียบร้อยภายในโครงการให้อยู่ในสภาพดีอยู่เสมอ	-	-
2. จัดให้มีเจ้าหน้าที่ดูแล บำรุง รักษาพื้นที่สีเขียวบริเวณต่างๆให้อยู่ในสภาพดีอยู่เสมอ	- โครงการจัดให้มีเจ้าหน้าที่ดูแล บำรุง รักษาพื้นที่สีเขียวบริเวณต่างๆให้อยู่ในสภาพดีอยู่เสมอ	-	รูปที่ 2-46
1.2 การเกิดแผ่นดินไหว 1. ตรวจสอบความมั่นคงแข็งแรงของโครงการสร้างอาคารเป็นประจำทุกปี	- โครงการมีการตรวจสอบความมั่นคงแข็งแรงของโครงการสร้างอาคารเป็นประจำทุกปี	-	ภาคผนวก 12
2. แผนการเตรียมความพร้อมก่อนก่อนเกิดแผ่นดินไหว - เตรียมไฟฉายพร้อมถ่านไฟฉาย และกล่องยาไว้ในห้องพักและให้ทุกคนทราบว่าอยู่ที่ใดของอาคาร - ศึกษาข้อมูลสำหรับการปฐมการพยาบาลเบื้องต้น - อุปกรณ์ดับเพลิงไว้ในอาคาร เช่น ถังดับเพลิง ถุงทราย - ผู้พักอาศัยต้องทราบตำแหน่งของสะพานไฟ สำหรับตัดกระแสไฟฟ้า - อย่าวางสิ่งของหนักบนชั้นหรือหิ้งสูงๆ เพราะเมื่อเกิดแผ่นดินไหวอาจตกลงมาเป็นอันตรายได้	- โครงการมีแผนความพร้อมก่อนเกิดแผ่นดินไหวมีการเตรียมไฟฉายพร้อมถ่านไฟฉายและกล่องยาไว้ในห้องพักและให้ทุกคนทราบว่าอยู่ที่ใดของอาคาร - ศึกษาข้อมูลสำหรับการปฐมการพยาบาลเบื้องต้น - อุปกรณ์ดับเพลิงไว้ในอาคาร เช่น ถังดับเพลิง ถุงทราย - ผู้พักอาศัยต้องทราบตำแหน่งของสะพานไฟ สำหรับตัดกระแสไฟฟ้า -อย่าวางสิ่งของหนักบนชั้นหรือหิ้งสูงๆ เพราะเมื่อเกิดแผ่นดินไหวอาจตกลงมาเป็นอันตรายได้	-	ภาคผนวก 7

ตารางที่ 2-1 (ต่อ) ผลการปฏิบัติตามมาตรการป้องกันและแก้ไขผลกระทบสิ่งแวดล้อมโครงการ Keyne by Sansiri ระหว่างเดือนกรกฎาคม-ธันวาคม พ.ศ. 2566

เงื่อนไขตามมาตรการ	ผลการปฏิบัติตามมาตรการ	ปัญหา อุปสรรค ที่ไม่สามารถปฏิบัติตามมาตรการและแนวทางแก้ไข	เอกสารสนับสนุน
- ยึด/ผูกอุปกรณ์เครื่องใช้หนักๆให้แผ่นดินไหว	- โครงการมีการยึด/ผูกอุปกรณ์เครื่องใช้หนักๆให้แผ่นดินไหว	-	
3. แผนการระหว่างการเกิดแผ่นดินไหว - อย่าตกใจ พยายามควบคุมสติ - ถ้าอยู่ภายในห้องพัก ให้ยืนหรือหมอบอยู่ในส่วนของห้องพักที่มีโครงสร้างแข็งแรง สามารถรับน้ำหนักได้มากและอยู่ห่างจากประตู ระเบียง หน้าต่าง - หากอยู่ในอาคารสูง ตั้งสติให้มั่น และรีบออกจากอาคารโดยเร็ว หนีจากสิ่งล้มทับได้ - ห้ามใช้ลิฟต์โดยเด็ดขาดขณะเกิดแผ่นดินไหว - อย่าใช้เทียน ไม้ขีดไฟ หรือสิ่งที่ก่อให้เกิดประกายไฟเพราะอาจมีก๊าซรั่วอยู่บริเวณนั้น	- โครงการมีแผนการระหว่างการเกิดแผ่นดินไหว - อย่าตกใจ พยายามควบคุมสติ - ถ้าอยู่ภายในห้องพัก ให้ยืนหรือหมอบอยู่ในส่วนของห้องพักที่มีโครง สร้างแข็งแรง สามารถรับน้ำหนักได้มากและอยู่ห่างจากประตู ระเบียง หน้าต่าง - หากอยู่ในอาคารสูง ตั้งสติให้มั่น และรีบออกจากอาคารโดยเร็ว หนีจากสิ่งล้มทับได้ - ห้ามใช้ลิฟต์โดยเด็ดขาดขณะเกิดแผ่นดินไหว - อย่าใช้เทียน ไม้ขีดไฟ หรือสิ่งที่ก่อให้เกิดประกายไฟเพราะอาจมีก๊าซรั่วอยู่บริเวณนั้น	-	ภาคผนวก 7
4. แผนการหลังการเกิดแผ่นดินไหว - ตรวจสอบตัวเองและคนรอบข้างว่าได้รับบาดเจ็บหรือไม่ให้ปฐมพยาบาลเบื้องต้นก่อน - รีบออกจากอาคารที่เสียหายทันที เพราะอาจเกิดการทรุดตัวของอาคารหรือพังทลายได้ - ใส่รองเท้าหุ้มส้น เพราะอาจมีเศษแก้วหรือวัสดุแหลมคมทำให้ได้รับบาดเจ็บ - ตรวจสายไฟ ท่อน้ำ ท่อก๊าซ เพื่อป้องกันการเกิดอุบัติเหตุจากก๊าซรั่วหากได้กลิ่นให้เปิดประตู หน้าต่างทุกบาน	- โครงการมีการจัดแผนการหลังการเกิดแผ่นดินไหว - ตรวจสอบตัวเองและคนรอบข้างว่าได้รับบาดเจ็บหรือไม่ให้ปฐมพยาบาลเบื้องต้นก่อน - รีบออกจากอาคารที่เสียหายทันที เพราะอาจเกิดการทรุดตัวของอาคารหรือพังทลายได้ - ใส่รองเท้าหุ้มส้น เพราะอาจมีเศษแก้วหรือวัสดุแหลมคมทำให้ได้รับบาดเจ็บ - ตรวจสายไฟ ท่อน้ำ ท่อก๊าซ เพื่อป้องกันการเกิดอุบัติเหตุจากก๊าซรั่วหากได้กลิ่นให้เปิดประตู หน้าต่างทุกบาน	-	ภาคผนวก 7

ตารางที่ 2-1 (ต่อ) ผลการปฏิบัติตามมาตรการป้องกันและแก้ไขผลกระทบสิ่งแวดล้อมโครงการ Keyne by Sansiri ระหว่างเดือนกรกฎาคม-ธันวาคม พ.ศ. 2566

เงื่อนไขตามมาตรการ	ผลการปฏิบัติตามมาตรการ	ปัญหา อุปสรรค ที่ไม่สามารถปฏิบัติตามมาตรการและแนวทางแก้ไข	เอกสารสนับสนุน
- ให้ออกห่างจากบริเวณที่มีสายไฟรั่ว ขาด และวัสดุสายไฟพาดถึง - เปิดวิทยุฟังคำแนะนำฉุกเฉิน อย่าใช้โทรศัพท์นอกจากจำเป็นจริงๆ - สำรวจดูความเสียหายของท่อส้วม และท่อน้ำทิ้งก่อนใช้ - หลีกเลี่ยงการเข้าไปในเขตพื้นที่ที่มีความเสียหายสูงหรืออาคารพัง	- ให้ออกห่างจากบริเวณที่มีสายไฟรั่ว ขาด และวัสดุสายไฟพ - เปิดวิทยุฟังคำแนะนำฉุกเฉิน อย่าใช้โทรศัพท์นอกจากจำเป็นจริงๆ - สำรวจดูความเสียหายของท่อส้วม และท่อน้ำทิ้งก่อนใช้ - หลีกเลี่ยงการเข้าไปในเขตพื้นที่ที่มีความเสียหายสูงหรืออาคารพัง		
1.3 สภาพภูมิอากาศและคุณภาพอากาศ 1. รณรงค์ให้ผู้พักอาศัยใช้งานระบบปรับอากาศอย่างถูกวิธีและแนะนำการดูแลรักษาเครื่องปรับอากาศให้มีประสิทธิภาพดี	- โครงการมีการรณรงค์ให้ผู้พักอาศัยใช้งานระบบปรับอากาศอย่างถูกวิธีและแนะนำการดูแลรักษาเครื่องปรับอากาศให้มีประสิทธิภาพดี	-	รูปที่ 2-53
2. ผนังอาคารอย่างน้อย 1 ด้าน ต้องมีช่องเปิดออกสู่ภายนอกได้โดยช่องเปิดนี้ต้องมีพื้นที่ไม่น้อยกว่าร้อยละ 10 ของพื้นที่	- โครงการจัดให้มีผนังอาคารอย่างน้อย 1 ด้าน ต้องมีช่องเปิดออกสู่ภายนอกได้โดยช่องเปิดนี้ต้องมีพื้นที่ไม่น้อยกว่าร้อยละ 10 ของพื้นที่	-	-
3. ติดป้ายจำกัดความเร็วของรถยนต์ที่วิ่งภายในโครงการให้มีความเร็วไม่เกิน 30 กิโลเมตร/ชั่วโมง พร้อมทั้งจัดทำสันนูนบนถนนภายในพื้นที่โครงการเป็นระยะ	- มีการติดป้ายจำกัดความเร็วของรถยนต์ที่วิ่งภายในโครงการให้มีความเร็วไม่เกิน 30 กิโลเมตร/ชั่วโมง	-	รูปที่ 2-58
4. ติดตั้งป้าย “ห้ามติดเครื่องยนต์ทิ้งไว้” บริเวณลานจอดรถที่สามารถสังเกตได้อย่างชัดเจนและทั่วถึง เพื่อลดผลกระทบจากเขม่าควัน เสียง และความร้อนที่เกิดขึ้น	- มีการติดตั้งป้าย “ห้ามติดเครื่องยนต์ทิ้งไว้” บริเวณลานจอดรถที่สามารถสังเกตได้อย่างชัดเจน	-	รูปที่ 2-54
5. จัดให้มีการปลูกไม้ยืนต้น ไม้พุ่ม และหญ้าคลุมดินบริเวณพื้นที่สี	- โครงการจัดให้มีการปลูกไม้ยืนต้น ไม้พุ่ม และหญ้าคลุม	-	รูปที่ 2-16

ตารางที่ 2-1 (ต่อ) ผลการปฏิบัติตามมาตรการป้องกันและแก้ไขผลกระทบสิ่งแวดล้อมโครงการ Keyne by Sansiri ระหว่างเดือนกรกฎาคม-ธันวาคม พ.ศ. 2566

เงื่อนไขตามมาตรการ	ผลการปฏิบัติตามมาตรการ	ปัญหา อุปสรรค ที่ไม่สามารถปฏิบัติตามมาตรการและแนวทางแก้ไข	เอกสารสนับสนุน
เขียวตามที่เสนอในรายงานฯ เพื่อลดมลพิษทางอากาศที่เกิดจากรถยนต์ และลดความร้อนเข้าสู่ตัวอาคารในช่วงกลางวัน	ดินบริเวณพื้นที่สีเขียวตามที่เสนอในรายงานฯ เพื่อลดมลพิษทางอากาศที่เกิดจากรถยนต์ และลดความร้อนเข้าสู่ตัวอาคารในช่วงกลางวัน		รูปที่ 1-4 รูปที่ 1-5
6. ปลูกไม้ยืนต้นตามที่เสนอในรายงานฯ เพื่อให้สามารถดูดซับคาร์บอนไดออกไซด์ที่เกิดจากโครงการได้อย่างเพียงพอ	- โครงการจัดให้มีการปลูกไม้ยืนต้นตามที่เสนอในรายงานฯ เพื่อให้สามารถดูดซับคาร์บอนไดออกไซด์ที่เกิดจากโครงการได้อย่างเพียงพอ	-	รูปที่ 2-16 รูปที่ 1-4 รูปที่ 1-5
7. จัดให้มีเจ้าหน้าที่ดูแลพื้นที่สีเขียวของโครงการให้สมบูรณ์อย่างสำเสมอ	- โครงการจัดให้มีเจ้าหน้าที่ดูแลพื้นที่สีเขียวของโครงการให้สมบูรณ์อย่างสำเสมอ	-	รูปที่ 2-46
8. รณรงค์ให้ผู้พักอาศัยปลูกต้นไม้บริเวณริมระเบียงห้องพักเพื่อลดความร้อนจากระบบปรับอากาศ	- โครงการมีการรณรงค์ให้ผู้พักอาศัยปลูกต้นไม้บริเวณริมระเบียงห้องพักเพื่อลดความร้อนจากระบบปรับอากาศ	-	-
9. ดูแลรักษาความสะอาดพื้นถนนภายในโครงการสม่ำเสมอเพื่อลดปริมาณฝุ่นละออง	- โครงการมีการดูแลรักษาความสะอาดพื้นถนนภายในโครงการสม่ำเสมอเพื่อลดปริมาณฝุ่นละออง	-	รูปที่ 2-55
10. จัดให้มีการรวบรวมมลพิษบริเวณที่จอดรถอยู่ที่บริเวณชั้น 2 – ชั้น 6 ลอย ไปกำจัดด้วยกระบวนการทางชีวภาพในดินและต้นไม้ด้วยการติดตั้งพัดลมดูดอากาศ ชนิด Axial Direct Drive Type จำนวน 2 ชุด ปริมาณลมดูด 14,00 ลบ.ฟุต/นาที มายังใต้ดินบริเวณพื้นที่สีเขียวรวมทั้งจัดให้มีพื้นที่สีเขียวบริเวณชั้นจอดรถเพื่อช่วยในการดูดซับก๊าซคาร์บอนมอนอกไซด์	- โครงการจัดให้มีการรวบรวมมลพิษบริเวณที่จอดรถอยู่ที่บริเวณชั้น 2 – ชั้น 6 ลอย ไปกำจัดด้วยกระบวนการทางชีวภาพในดินและต้นไม้ ด้วยการติดตั้งพัดลมดูดอากาศ ชนิด Axial Direct Drive Type จำนวน 2 ชุด ปริมาณลมดูด 14,00 ลบ.ฟุต/นาที มายังใต้ดินบริเวณพื้นที่สีเขียวรวมทั้งจัดให้มีพื้นที่สีเขียวบริเวณชั้นจอดรถเพื่อช่วยในการดูดซับก๊าซคาร์บอนมอนอกไซด์	-	รูปที่ 2-15
11. จัดให้มีถังบำบัด Aerosol ชนิด Fillter Scrubber จำนวน 2 ถัง	- โครงการจัดให้มีถังบำบัด Aerosol ชนิด Fillter	-	-

ตารางที่ 2-1 (ต่อ) ผลการปฏิบัติตามมาตรการป้องกันและแก้ไขผลกระทบสิ่งแวดล้อมโครงการ Keyne by Sansiri ระหว่างเดือนกรกฎาคม-ธันวาคม พ.ศ. 2566

เงื่อนไขตามมาตรการ	ผลการปฏิบัติตามมาตรการ	ปัญหา อุปสรรค ที่ไม่สามารถปฏิบัติตามมาตรการและแนวทางแก้ไข	เอกสารสนับสนุน
ปริมาตรรวมของถัง 0.59 ลบ.ม. ภายในบรรจุพื้นที่ผิวของตัวกลางขนาด 140 ตร.ม./ลบ.ม. มีพื้นที่ผิวรวม 165.20 ตร.ม. พื้นที่ผิวสัมผัสอากาศ 12.85 ตร.ม./ลบ.ม.ม และติดตั้งเครื่องส่งอากาศจากระบบบำบัดน้ำเสีย(Vortex Blower) ดูดอากาศได้ 650 ลิตร/นาที ที่ระดับความดัน 0.04 กก./ตร.ซม. กำลังไฟฟ้า 0.75 กิโลวัตต์ จำนวน1 เครื่อง	Scrubber จำนวน 2 ถัง ปริมาตรรวมของถัง 0.59 ลบ.ม. ภายในบรรจุพื้นที่ผิวของตัวกลางขนาด 140 ตร.ม./ลบ.ม. มีพื้นที่ผิวรวม 165.20 ตร.ม. พื้นที่ผิวสัมผัสอากาศ 12.85 ตร.ม./ลบ.ม.ม และติดตั้งเครื่องส่งอากาศจากระบบบำบัดน้ำเสีย(Vortex Blower) ดูดอากาศได้ 650 ลิตร/นาที ที่ระดับความดัน 0.04 กก./ตร.ซม. กำลังไฟฟ้า 0.75 กิโลวัตต์ จำนวน1 เครื่อง		
12. จัดให้มีการกำจัดก๊าซมีเทนที่เกิดขึ้นจากระบบบำบัดน้ำเสียโดยติดตั้งถังเก็บก๊าซมีเทนขนาด 5.0 ลบ.ม. จำนวน 1 ชุด เพื่อรวบรวมและเก็บก๊าซมีเทนจากระบบบำบัดน้ำเสียเข้าสู่ถังเก็บก๊าซดังกล่าว และกำจัดด้วยวิธีการเผาวันละ 1 ครั้ง โดยต่ท่ออากาศขนาดเส้นผ่าศูนย์กลางขนาด ¼ นิ้ว และ 2 นิ้ว ออกไปยังหัวเผาและมีวาล์วเปิดปิดควบคุมการทำงานด้วยระบบ Mannual โดยเจ้าหน้าที่ของโครงการสามารถใช้ไฟจุด เพื่อให้เกิดการผาไหม้ของก๊าซมีเทนได้	- โครงการจัดให้มีการกำจัดก๊าซมีเทนที่เกิดขึ้นจากระบบบำบัดน้ำเสียโดยติดตั้งถังเก็บก๊าซมีเทนขนาด 5.0 ลบ.ม. จำนวน 1 ชุด เพื่อรวบรวมและเก็บก๊าซมีเทนจากระบบบำบัดน้ำเสียเข้าสู่ถังเก็บก๊าซดังกล่าว และกำจัดด้วยวิธีการเผาวันละ 1 ครั้ง โดยต่ท่ออากาศขนาดเส้นผ่าศูนย์กลางขนาด ¼ นิ้ว และ 2 นิ้ว ออกไปยังหัวเผาและมีวาล์วเปิดปิดควบคุมการทำงานด้วยระบบ Mannual โดยเจ้าหน้าที่ของโครงการสามารถใช้ไฟจุด เพื่อให้เกิดการผาไหม้ของก๊าซมีเทนได้	-	-
1.4 เสียง - ติดป้ายจำกัดความเร็วของรถยนต์ที่วิ่งภายในโครงการให้มีความเร็วไม่เกิน 30 กิโลเมตร/ชั่วโมง พร้อมทั้งจัดทำสันนูนบนถนนภายในพื้นที่โครงการเป็นระยะๆ	- โครงการมีการติดป้ายจำกัดความเร็วของรถยนต์ที่วิ่งภายในโครงการให้มีความเร็วไม่เกิน 30 กิโลเมตร/ชั่วโมง พร้อมทั้งจัดทำสันนูนบนถนนภายในพื้นที่โครงการเป็นระยะๆ	-	รูปที่ 2-58

ตารางที่ 2-1 (ต่อ) ผลการปฏิบัติตามมาตรการป้องกันและแก้ไขผลกระทบสิ่งแวดล้อมโครงการ Keyne by Sansiri ระหว่างเดือนกรกฎาคม-ธันวาคม พ.ศ. 2566

เงื่อนไขตามมาตรการ	ผลการปฏิบัติตามมาตรการ	ปัญหา อุปสรรค ที่ไม่สามารถปฏิบัติตามมาตรการและแนวทางแก้ไข	เอกสารสนับสนุน
1.5 คุณภาพน้ำ 1. จัดให้มีระบบบำบัดน้ำเสียสำเร็จรูปจำนวน 1 ชุด เป็นระบบบำบัดน้ำเสียแบบ Activated Sludge รองรับน้ำเสียขนาด 150 ลบ.ม. ระบบบำบัดน้ำเสียมีประสิทธิภาพในการบำบัดน้ำเสียร้อยละ 95 ค่า BOD ของน้ำเสียก่อนเข้าระบบบำบัดเท่ากับ 250 มก./ล. และค่า BOD ที่ออกจากระบบบำบัดน้ำเสียไม่เกิน20 มก./ล. ซึ่งมีคุณภาพตามมาตรฐานน้ำทิ้งจากอาคารประเภท ข ที่กำหนดให้ค่า BOD ในน้ำทิ้งไม่เกิน 30 มก./ล.	- โครงการจัดให้มีระบบบำบัดน้ำเสียสำเร็จรูปจำนวน 1 ชุด เป็นระบบบำบัดน้ำเสียแบบ Activated Sludge รองรับน้ำเสียขนาด 150 ลบ.ม. ระบบบำบัดน้ำเสียมีประสิทธิภาพในการบำบัดน้ำเสียร้อยละ 95 ค่า BOD ของน้ำเสียก่อนเข้าระบบบำบัดเท่ากับ 250 มก./ล. และค่า BOD ที่ออกจากระบบบำบัดน้ำเสียไม่เกิน20 มก./ล. ซึ่งมีคุณภาพตามมาตรฐานน้ำทิ้งจากอาคารประเภท ข ที่กำหนดให้ค่า BOD ในน้ำทิ้งไม่เกิน 30 มก./ล.	-	รูปที่ 2-47
2. จัดให้มีเจ้าหน้าที่ที่มีความรู้ความชำนาญด้านการบำบัดน้ำเสียดูแล รักษา และควบคุมระบบบำบัดน้ำเสียให้ทำงานได้อย่างมีประสิทธิภาพ	- โครงการจัดให้มีเจ้าหน้าที่ที่มีความรู้ความชำนาญด้านการบำบัดน้ำเสียดูแล รักษา และควบคุมระบบบำบัดน้ำเสียให้ทำงานได้อย่างมีประสิทธิภาพ	-	ภาคผนวก 4
3. ประสานงานให้รถสูบสิ่งปฏิกูลเข้ามาสูบกากตะกอนออกจากระบบบำบัดน้ำเสียเป็นประจำตามความเหมาะสม	- โครงการมีการประสานงานให้รถสูบสิ่งปฏิกูลเข้ามาสูบกากตะกอนออกจากระบบบำบัดน้ำเสียเป็นประจำตามความเหมาะสม	-	-
4. จัดให้มีการติดตามตรวจสอบประสิทธิภาพของระบบบำบัดน้ำเสียของโครงการ โดยปฏิบัติตามมาตรการติดตามตรวจสอบคุณภาพสิ่งแวดล้อมของโครงการอย่างเคร่งครัด	- โครงการจัดให้มีการติดตามตรวจสอบประสิทธิภาพของระบบบำบัดน้ำเสียของโครงการ โดยปฏิบัติตามมาตรการติดตามตรวจสอบคุณภาพสิ่งแวดล้อมของโครงการอย่างเคร่งครัด	-	บทที่ 3 ภาคผนวก 8
5. สูบกากตะกอนจากบ่อเกรอะไปกำจัดทุกปี และสูบตะกอนจาก	- โครงการมีการสูบกากตะกอนจากบ่อเกรอะไปกำจัดทุกปี	-	รูปที่ 2-56

ตารางที่ 2-1 (ต่อ) ผลการปฏิบัติตามมาตรการป้องกันและแก้ไขผลกระทบสิ่งแวดล้อมโครงการ Keyne by Sansiri ระหว่างเดือนกรกฎาคม-ธันวาคม พ.ศ. 2566

เงื่อนไขตามมาตรการ	ผลการปฏิบัติตามมาตรการ	ปัญหา อุปสรรค ที่ไม่สามารถปฏิบัติตามมาตรการและแนวทางแก้ไข	เอกสารสนับสนุน
บ่อพักตะกอนไปกำจัดทุก 2 เดือน หรือตามความเหมาะสม เพื่อเป็นการรักษาประสิทธิภาพการทำงานของระบบบำบัดน้ำเสียของโครงการ โดยเจ้าหน้าที่ที่มีความรู้ความชำนาญ	และสูบตะกอนจากบ่อพักตะกอนไปกำจัดทุก 2 เดือน หรือตามความเหมาะสม เพื่อเป็นการรักษาประสิทธิภาพการทำงานของระบบบำบัดน้ำเสียของโครงการ โดยเจ้าหน้าที่ที่มีความรู้ความชำนาญ		
6. ในกรณีที่ระบบบำบัดน้ำเสียขัดข้อง/เกิดความเสียหายให้รีบดำเนินการแก้ไขโดยด่วน	- โครงการมีการดำเนินการไว้แล้ว	-	-
7. นำน้ำทิ้งที่ผ่านการบำบัดแล้วไปรดต้นไม้ในพื้นที่โครงการโดยการติดตั้งระบบท่อรดน้ำต้นไม้แบบซึมดิน ซึ่งฝังไว้บริเวณพื้นที่สีเขียว และน้ำทิ้งส่วนที่เหลือระบายออกสู่ท่อระบายน้ำสาธารณะและริมถนนสุขุมวิทต่อไป	- โครงการมีการนำน้ำทิ้งที่ผ่านการบำบัดแล้วไปรดต้นไม้ในพื้นที่โครงการโดยการติดตั้งระบบท่อรดน้ำต้นไม้แบบซึมดิน ซึ่งฝังไว้บริเวณพื้นที่สีเขียว และน้ำทิ้งส่วนที่เหลือระบายออกสู่ท่อระบายน้ำสาธารณะและริมถนนสุขุมวิทต่อไป	-	-
2. ทรัพยากรชีวภาพ - ดำเนินการตามมาตรการป้องกันและแก้ไขผลกระทบสิ่งแวดล้อมด้านทรัพยากรกายภาพและคุณค่าการใช้ประโยชน์ของมนุษย์อย่างเคร่งครัด เพื่อที่จะไม่ก่อให้เกิดผลกระทบต่อทรัพยากรด้านชีวภาพ	- โครงการดำเนินการตามมาตรการป้องกันและแก้ไขผลกระทบสิ่งแวดล้อมด้านทรัพยากรกายภาพและคุณค่าการใช้ประโยชน์ของมนุษย์อย่างเคร่งครัด เพื่อที่จะไม่ก่อให้เกิดผลกระทบต่อทรัพยากรด้านชีวภาพ	-	-
3. คุณค่าการใช้ประโยชน์ของมนุษย์ **3.1 น้ำใช้** 1. จัดให้มีถังเก็บน้ำใต้ดินและถังเก็บน้ำชั้นดาดฟ้า เพื่อการอุปโภค-บริโภค และเพื่อการดับเพลิงอย่างเพียงพอโดยจัดให้มีถังเก็บน้ำใต้	- โครงการจัดให้มีถังเก็บน้ำใต้ดินและถังเก็บน้ำชั้นดาดฟ้า เพื่อการอุปโภค-บริโภค และเพื่อการดับเพลิงอย่าง	-	รูปที่ 2-30 รูปที่ 2-38

ตารางที่ 2-1 (ต่อ) ผลการปฏิบัติตามมาตรการป้องกันและแก้ไขผลกระทบสิ่งแวดล้อมโครงการ Keyne by Sansiri ระหว่างเดือนกรกฎาคม-ธันวาคม พ.ศ. 2566

เงื่อนไขตามมาตรการ	ผลการปฏิบัติตามมาตรการ	ปัญหา อุปสรรค ที่ไม่สามารถปฏิบัติตามมาตรการและแนวทางแก้ไข	เอกสารสนับสนุน
ดินขนาด 146.74 ลบ.ม. จำนวน 2 ถัง แบ่งออกเป็นสำรองเพื่อการอุปโภคและบริโภค จำนวน 1 ถัง และสำรองเพื่อดับเพลิง จำนวน 1 ถัง และถังเก็บน้ำดาดฟ้า ขนาด 33.66 ลบ.ม. จำนวน 2 ถัง รวมปริมาณสำรองน้ำเพื่อการอุปโภค 214.06 ลบ.ม. และน้ำสำรองน้ำเพื่อการดับเพลิง 146.74 ลบ.ม.	เพียงพอโดยจัดให้มีถังเก็บน้ำใต้ดินขนาด 146.74 ลบ.ม. จำนวน 2 ถัง แบ่งออกเป็นสำรองเพื่อการอุปโภคและบริโภค จำนวน 1 ถัง และสำรองเพื่อดับเพลิง จำนวน 1 ถัง และถังเก็บน้ำดาดฟ้า ขนาด 33.66 ลบ.ม. จำนวน 2 ถัง รวมปริมาณสำรองน้ำเพื่อการอุปโภค 214.06 ลบ.ม. และน้ำสำรองน้ำเพื่อการดับเพลิง 146.74 ลบ.ม.		
2. กำหนดให้สูบน้ำจากท่อเมนประปาในช่วง 24.00-05.00 น. ซึ่งเป็นช่วงเวลาที่ชุมชนโดยรอบมีความต้องการใช้น้ำน้อย	- โครงการมีกำหนดให้สูบน้ำจากท่อเมนประปาในช่วง 24.00-05.00 น. ซึ่งเป็นช่วงเวลาที่ชุมชนโดยรอบมีความต้องการใช้น้ำน้อย	-	-
3. จัดทำคู่มือการใช้น้ำอย่างประหยัดให้กับผู้พักอาศัยภายในโครงการ พร้อมทั้งรณรงค์และประชาสัมพันธ์ให้ผู้อาศัยใช้น้ำอย่างประหยัด ดังนี้ - จัดให้มีเจ้าหน้าที่ฝ่ายช่างประจำสำนักงานนิติบุคคลอาคารชุด เพื่อดูแลรักษาระบบเส้นท่อประปาให้อยู่ในสภาพดี โดยตรวจสอบการรั่วไหลของน้ำ เพื่อลดการสูญเสียน้ำอย่างเปล่าประโยชน์ - รณรงค์ให้ผู้พักอาศัยภายในโครงการใช้น้ำอย่างประหยัดดังนี้ - ไม่ปล่อยให้น้ำไหลตลอดเวลาตอนล้างหน้า แปรงฟันโกนหนวด และถูสบู่ตอนอาบน้ำ เพราะจะสูญน้ำไปโดยเปล่าประโบชน์ นาทีละหลายๆ ลิตร - ใช้สบู่เหลวแทนสบู่ก้อนเวลาล้างมือ เพราะการใช้สบู่ก้อนล้างมือจะใช้เวลามากกว่าการใช้สบู่เหลว และการใช้สบู่เหลวที่ไม่เข้มข้น จะ	- โครงการมีการจัดทำคู่มือการใช้น้ำอย่างประหยัดให้กับผู้พักอาศัยภายในโครงการ พร้อมทั้งรณรงค์และประชาสัมพันธ์ให้ผู้อาศัยใช้น้ำอย่างประหยัด ดังนี้ - จัดให้มีเจ้าหน้าที่ฝ่ายช่างประจำสำนักงานนิติบุคคลอาคารชุด เพื่อดูแลรักษาระบบเส้นท่อประปาให้อยู่ในสภาพดี โดยตรวจสอบการรั่วไหลของน้ำ เพื่อลดการสูญเสียน้ำอย่างเปล่าประโยชน์ - รณรงค์ให้ผู้พักอาศัยภายในโครงการใช้น้ำอย่างประหยัดดังนี้ - ไม่ปล่อยให้น้ำไหลตลอดเวลาตอนล้างหน้า แปรงฟันโกนหนวด และถูสบู่ตอนอาบน้ำ เพราะจะสูญน้ำไปโดยเปล่าประโบชน์ นาทีละหลายๆ ลิตร	-	รูปที่ 2-57

ตารางที่ 2-1 (ต่อ) ผลการปฏิบัติตามมาตรการป้องกันและแก้ไขผลกระทบสิ่งแวดล้อมโครงการ Keyne by Sansiri ระหว่างเดือนกรกฎาคม-ธันวาคม พ.ศ. 2566

เงื่อนไขตามมาตรการ	ผลการปฏิบัติตามมาตรการ	ปัญหา อุปสรรค ที่ไม่สามารถปฏิบัติตามมาตรการและแนวทางแก้ไข	เอกสารสนับสนุน
ใช้น้ำน้อยกว่าการล้างมือด้วยสบู่เหลวเข้มข้น - ซักผ้าด้วยมือ โดยรองน้ำใส่ภาชนะแค่พอใช้ อย่าเปิดน้ำไหลทิ้งไว้ตลอดเวลาซัก เพราะสิ้นเปลืองกว่าการซักโดยวิธีการขังน้ำไว้ในภาชนะ - ล้างพืชและผลไม้ในอ่างหรือภาชนะที่มีการกักเก็บน้ำไว้เพียงพอเพราะการล้างด้วยน้ำที่ไหลจากก๊อกน้ำโดยตรงจะใช้น้ำมากกว่าการล้างด้วยน้ำที่บรรจุในภาชนะ - ตรวจสอบชักโครกว่ามีจุดรั่วซึมหรือไม่ ให้ลองหยดสีผสมอาหารลงในถังพักน้ำแล้วสังเกตที่คอห่าน หากมีน้ำสีลงมาโดยที่ไม่ได้กดชักโครก ให้รีบจัดการซ่อมได้ทันที - ไม่ทิ้งเศษอาหาร กระดาษ สารเคมี ลงชักโครกเพราะจะทำให้สูญเสียน้ำจากการชักโครกเพื่อไล่สิ่งของลงท่อ - เลือกใช้อุปกรณ์ประหยัดน้ำ เช่น ชักโครกประหยัดน้ำฝักบัวประหยัดน้ำ ก๊อกประหยัดน้ำ หัวฉีดประหยัดน้ำ - ติด Aerator หรือ อุปกรณ์เติมอากาศที่หัวก๊อก เพื่อช่วยเพิ่มอากาศให้แก่น้ำที่ไหลออกจากหัวก๊อก ลดปริมาณการไหลของน้ำ ช่วยประหยัดน้ำ - อย่าทิ้งน้ำดื่มที่เหลือในแก้วโดยไม่เกิดประโยชน์อันใดใช้รดน้ำต้นไม้ชำระพื้นผิว ใช้ชำระความสะอาดสิ่งต่างๆ - ล้างจานในภาชนะที่ขังน้ำไว้ จะประหยัดน้ำได้มากกว่าการล้างจาน	- ใช้สบู่เหลวแทนสบู่ก้อนเวลาล้างมือ เพราะการใช้สบู่ก้อนล้างมือจะใช้เวลามากกว่าการใช้สบู่เหลว และการใช้สบู่เหลวที่ไม่เข้มข้น จะใช้น้ำน้อยกว่าการล้างมือด้วยสบู่เหลวเข้มข้น - ซักผ้าด้วยมือ โดยรองน้ำใส่ภาชนะแค่พอใช้ อย่าเปิดน้ำไหลทิ้งไว้ตลอดเวลาซัก เพราะสิ้นเปลืองกว่าการซักโดยวิธีการขังน้ำไว้ในภาชนะ - ล้างพืชและผลไม้ในอ่างหรือภาชนะที่มีการกักเก็บน้ำไว้เพียงพอเพราะการล้างด้วยน้ำที่ไหลจากก๊อกน้ำโดยตรงจะใช้น้ำมากกว่าการล้างด้วยน้ำที่บรรจุในภาชนะ - ตรวจสอบชักโครกว่ามีจุดรั่วซึมหรือไม่ ให้ลองหยดสีผสมอาหารลงในถังพักน้ำแล้วสังเกตที่คอห่าน หากมีน้ำสีลงมาโดยที่ไม่ได้กดชักโครก ให้รีบจัดการซ่อมได้ทันที - ไม่ทิ้งเศษอาหาร กระดาษ สารเคมี ลงชักโครกเพราะจะทำให้สูญเสียน้ำจากการชักโครกเพื่อไล่สิ่งของลงท่อ - เลือกใช้อุปกรณ์ประหยัดน้ำ เช่น ชักโครกประหยัดน้ำฝักบัวประหยัดน้ำ ก๊อกประหยัดน้ำ หัวฉีดประหยัดน้ำ - ติด Aerator หรือ อุปกรณ์เติมอากาศที่หัวก๊อก เพื่อช่วยเพิ่มอากาศให้แก่น้ำที่ไหลออกจากหัวก๊อก ลดปริมาณการไหลของน้ำ ช่วยประหยัดน้ำ		

ตารางที่ 2-1 (ต่อ) ผลการปฏิบัติตามมาตรการป้องกันและแก้ไขผลกระทบสิ่งแวดล้อมโครงการ Keyne by Sansiri ระหว่างเดือนกรกฎาคม-ธันวาคม พ.ศ. 2566

เงื่อนไขตามมาตรการ	ผลการปฏิบัติตามมาตรการ	ปัญหา อุปสรรค ที่ไม่สามารถปฏิบัติตามมาตรการและแนวทางแก้ไข	เอกสารสนับสนุน
ด้วยวิธีที่ปล่อยให้น้ำไหลจากก๊อกน้ำตลอดเวลา	- อย่าทิ้งน้ำดื่มที่เหลือในแก้วโดยไม่เกิดประโยชน์อันใดใช้รดน้ำต้นไม้ชำระพื้นผิว ใช้ชำระความสะอาดสิ่งต่างๆ - ล้างจานในภาชนะที่ขังน้ำไว้ จะประหยัดน้ำได้มากกว่าการล้างจานด้วยวิธีที่ปล่อยให้น้ำไหลจากก๊อกน้ำตลอดเวลา		
4. จัดให้มีเจ้าหน้าที่ตรวจสอบระบบจ่ายน้ำและเส้นท่อประปาให้อยู่ในสภาพที่ดีอยู่เสมอ	- โครงการจัดให้มีเจ้าหน้าที่ตรวจสอบระบบจ่ายน้ำและเส้นท่อประปาให้อยู่ในสภาพที่ดีอยู่เสมอ	-	ภาคผนวก 6
3.2 การบำบัดน้ำเสีย 1. จัดให้มีระบบบำบัดน้ำเสียแบบ Activated Sludge รองรับน้ำเสียขนาด 150 ลบ.ม. จำนวน 1 ชุด โดยระบบบำบัดน้ำเสียมีประสิทธิภาพในการบำบัดน้ำเสียร้อย 95 BOD ของน้ำเสียก่อนเข้าระบบบำบัดเท่ากับ 250 มก./ล. และค่า BOD ที่ออกจากระบบบำบัดน้ำเสียไม่เกิน20 มก./ล. ซึ่งมีคุณภาพตามมาตรฐานน้ำทิ้งจากอาคารประเภท ข ที่กำหนดให้ค่าBOD ในน้ำทิ้งไม่เกิน 30 มก./ล.	- โครงการจัดให้มีระบบบำบัดน้ำเสียแบบ Activated Sludge รองรับน้ำเสียขนาด 150 ลบ.ม. จำนวน 1 ชุด โดยระบบบำบัดน้ำเสียมีประสิทธิภาพในการบำบัดน้ำเสียร้อย 95 BOD ของน้ำเสียก่อนเข้าระบบบำบัดเท่ากับ 250 มก./ล. และค่า BOD ที่ออกจากระบบบำบัดน้ำเสียไม่เกิน 20 มก./ล. ซึ่งมีคุณภาพตามมาตรฐานน้ำทิ้งจากอาคารประเภท ข ที่กำหนดให้ค่าBOD ในน้ำทิ้งไม่เกิน30 มก./ล.	-	รูปที่ 2-47 บทที่ 3 ภาคผนวก 8
2. จัดให้มีเจ้าหน้าที่ที่มีความรู้ความชำนาญด้านการบำบัดน้ำเสีย ดูแล รักษา และควบคุมระบบบำบัดน้ำเสียให้ทำงานได้อย่างมีประสิทธิภาพ	- โครงการจัดให้มีเจ้าหน้าที่ที่มีความรู้ความชำนาญด้านการบำบัดน้ำเสียดูแล รักษา และควบคุมระบบบำบัดน้ำเสียให้ทำงานได้อย่างมีประสิทธิภาพ	-	ภาคผนวก 4
3. จัดให้มีถังบำบัด Aerosol ชนิด Fillter Scrubber จำนวน 2 ถัง ปริมาตรรวมของถัง 0.59 ลบ.ม. ภายในบรรจุพื้นที่ผิวของตัวกลาง	- โครงการจัดให้มีถังบำบัด Aerosol ชนิด Fillter Scrubber จำนวน 2 ถัง ปริมาตรรวมของถัง 0.59 ลบ.ม.	-	-

ตารางที่ 2-1 (ต่อ) ผลการปฏิบัติตามมาตรการป้องกันและแก้ไขผลกระทบสิ่งแวดล้อมโครงการ Keyne by Sansiri ระหว่างเดือนกรกฎาคม-ธันวาคม พ.ศ. 2566

เงื่อนไขตามมาตรการ	ผลการปฏิบัติตามมาตรการ	ปัญหา อุปสรรค ที่ไม่สามารถปฏิบัติตามมาตรการและแนวทางแก้ไข	เอกสารสนับสนุน
ขนาด 140 ตร.ม./ลบ.ม. มีพื้นที่ผิวรวม 165.20 ตร.ม. พื้นที่ผิวสัมผัสอากาศ 12.85 ตร.ม./ลบ.ม.ม และติดตั้งเครื่องส่งอากาศจากระบบบำบัดน้ำเสีย(Vortex Blower) ดูดอากาศได้ 650 ลิตร/นาที ที่ระดับความดัน 0.04 กก./ตร.ซม. กำลังไฟฟ้า 0.75 กิโลวัตต์ จำนวน1 เครื่อง	ภายในบรรจุพื้นที่ผิวของตัวกลางขนาด 140 ตร.ม./ลบ.ม. มีพื้นที่ผิวรวม 165.20 ตร.ม. พื้นที่ผิวสัมผัสอากาศ 12.85 ตร.ม./ลบ.ม.ม และติดตั้งเครื่องส่งอากาศจากระบบบำบัดน้ำเสีย(Vortex Blower) ดูดอากาศได้ 650 ลิตร/นาที ที่ระดับความดัน 0.04 กก./ตร.ซม. กำลังไฟฟ้า 0.75 กิโลวัตต์ จำนวน 1 เครื่อง		
4. จัดให้มีการกำจัดก๊าซมีเทนที่เกิดขึ้นจากระบบบำบัดน้ำเสียโดยติดตั้งถังเก็บก๊าซมีเทนขนาด 5.0 ลบ.ม. จำนวน 1 ชุด เพื่อรวบรวมและเก็บก๊าซมีเทนจากระบบบำบัดน้ำเสียเข้าสู่ถังเก็บก๊าซดังกล่าว และกำจัดด้วยวิธีการเผาวันละ 1 ครั้ง โดยต่อท่ออากาศขนาดเส้นผ่าศูนย์กลางขนาด ¼ นิ้ว และ 2 นิ้ว ออกไปยังหัวเผาและมีวาล์วเปิดปิดควบคุมการทำงานด้วยระบบ Mannual โดยเจ้าหน้าที่ของโครงการสามารถใช้ไฟจุด เพื่อให้เกิดการผาไหม้ของก๊าซมีเทนได้	- โครงการจัดให้มีการกำจัดก๊าซมีเทนที่เกิดขึ้นจากระบบบำบัดน้ำเสียโดยติดตั้งถังเก็บก๊าซมีเทนขนาด 5.0 ลบ.ม. จำนวน 1 ชุด เพื่อรวบรวมและเก็บก๊าซมีเทนจากระบบบำบัดน้ำเสียเข้าสู่ถังเก็บก๊าซดังกล่าว และกำจัดด้วยวิธีการเผาวันละ 1 ครั้ง โดยต่อท่ออากาศขนาดเส้นผ่าศูนย์กลางขนาด ¼ นิ้ว และ 2 นิ้ว ออกไปยังหัวเผาและมีวาล์วเปิดปิดควบคุมการทำงานด้วยระบบ Mannual โดยเจ้าหน้าที่ของโครงการสามารถใช้ไฟจุด เพื่อให้เกิดการผาไหม้ของก๊าซมีเทนได้	-	-
5. จัดให้มีการสูบสิ่งปฏิกูลเข้ามาสูบกากตะกอนออกจากระบบบำบัดน้ำเสียเป็นประจำทุก 4 เดือน หรือตามความเหมาะสม เพื่อเป็นการรักษาประสิทธิภาพการทำงานของระบบบำบัดน้ำเสียของโครงการ	- โครงการจัดให้มีการสูบสิ่งปฏิกูลเข้ามาสูบกากตะกอนออกจากระบบบำบัดน้ำเสียเป็นประจำทุก 4 เดือน หรือตามความเหมาะสม เพื่อเป็นการรักษาประสิทธิภาพการทำงานของระบบบำบัดน้ำเสียของโครงการ	-	รูปที่ 2-56
6. จัดให้มีการติดตามตรวจสอบประสิทธิภาพของระบบบำบัดน้ำเสีย	- โครงการจัดให้มีการติดตามตรวจสอบประสิทธิภาพของ	-	ภาคผนวก 8

ตารางที่ 2-1 (ต่อ) ผลการปฏิบัติตามมาตรการป้องกันและแก้ไขผลกระทบสิ่งแวดล้อมโครงการ Keyne by Sansiri ระหว่างเดือนกรกฎาคม-ธันวาคม พ.ศ. 2566

เงื่อนไขตามมาตรการ	ผลการปฏิบัติตามมาตรการ	ปัญหา อุปสรรค ที่ไม่สามารถปฏิบัติตามมาตรการและแนวทางแก้ไข	เอกสารสนับสนุน
ของโครงการโดยปฏิบัติตามมาตรการติดตามตรวจสอบคุณภาพสิ่งแวดล้อมของโครงการอย่างเคร่งครัด	ระบบบำบัดน้ำเสียของโครงการโดยปฏิบัติตามมาตรการติดตามตรวจสอบคุณภาพสิ่งแวดล้อมของโครงการอย่างเคร่งครัด		
7. ในกรณีที่ระบบบำบัดน้ำเสียเกิดความเสียหายให้รีบดำเนินการแก้ไขโดยด่วน	- ในกรณีที่ระบบบำบัดน้ำเสียเกิดความเสียหายทางโครงการจะรีบดำเนินการแก้ไขโดยด่วน	-	-
8. นำน้ำทิ้งที่ผ่านการบำบัดแล้วไปรดน้ำต้นไม้ในบริเวณพื้นที่สีเขียวของโครงการ โดยการติดตั้งระบบท่อรดน้ำต้นไม้แบบซึมดิน ซึ่งฝังไว้บริเวณพื้นที่สีเขียว และน้ำทิ้งส่วนที่เหลือระบายออกสู่ท่อระบายสาธารณะริมถนนสุขุมวิทต่อไป	- โครงการมีการนำน้ำทิ้งที่ผ่านการบำบัดแล้วไปรดน้ำต้นไม้ในบริเวณพื้นที่สีเขียวของโครงการ โดยการติดตั้งระบบท่อรดน้ำต้นไม้แบบซึมดิน ซึ่งฝังไว้บริเวณพื้นที่สีเขียว และน้ำทิ้งส่วนที่เหลือระบายออกสู่ท่อระบายสาธารณะริมถนนสุขุมวิทต่อไป	-	-
3.3 การระบายน้ำ 1. พื้นที่ระบายน้ำของโครงการ หลังการพัฒนาโครงการ ควบคุมอัตราการระบายน้ำไม่เกิน 0.023 ลบ.ม./วินาที (ไม่เกินอัตราการระบายน้ำสูงสุดก่อนการพัฒนาโครงการ)	- โครงการมีการทำพื้นที่ระบายน้ำของโครงการ หลังการพัฒนาโครงการ ควบคุมอัตราการระบายน้ำไม่เกิน 0.023 ลบ.ม./วินาที (ไม่เกินอัตราการระบายน้ำสูงสุดก่อนการพัฒนาโครงการ)	-	รูปที่ 2-8
2. ควบคุมการระบายน้ำออกจากโครงการ ด้วยวิธีGravityFlow โดยกำหนดท่อระบายน้ำออกจากโครงการ มีขนาดเส้นผ่านศูนย์กลาง 0.15 เมตร ซึ่งระบายน้ำออกจากโครงการในอัตรา 0.016 ลบ.ม./วินาที (ไม่เกิน 0.023 ลบ.ม./วินาที)	- โครงการมีการควบคุมการระบายน้ำออกจากโครงการด้วยวิธี GravityFlow โดยกำหนดท่อระบายน้ำออกจากโครงการ มีขนาดเส้นผ่านศูนย์กลาง 0.15 เมตร ซึ่งระบายน้ำออกจากโครงการในอัตรา 0.016 ลบ.ม./วินาที (ไม่เกิน 0.023 ลบ.ม./วินาที)	-	รูปที่ 2-8

ตารางที่ 2-1 (ต่อ) ผลการปฏิบัติตามมาตรการป้องกันและแก้ไขผลกระทบสิ่งแวดล้อมโครงการ Keyne by Sansiri ระหว่างเดือนกรกฎาคม-ธันวาคม พ.ศ. 2566

เงื่อนไขตามมาตรการ	ผลการปฏิบัติตามมาตรการ	ปัญหา อุปสรรค ที่ไม่สามารถปฏิบัติตามมาตรการและแนวทางแก้ไข	เอกสารสนับสนุน
3.4 การจัดการมูลฝอย 1. จัดให้มีห้องพักมูลฝอยแต่ละชั้นของอาคาร บริเวณภายในห้องพักมูลฝอยตั้งถังรองรับมูลฝอยขนาด 100 ลิตร จำนวน 2 ถัง (ถังมูลฝอยเปียก 1 ถัง และถังมูลฝอยแห้ง 1 ถัง) โดยจัดให้มีพนักงานทำความสะอาด จัดเก็บ และคัดแยกเพื่อนำมูลฝอยไปรวมไว้ห้องพักมูลฝอยรวมของโครงการ เพื่อให้รถจัดเก็บมูลฝอยของสำนักงานเขตคลองเตยเข้ามาจัดเก็บต่อไป	- โครงการจัดให้มีห้องพักมูลฝอยแต่ละชั้นของอาคาร บริเวณภายในห้องพักมูลฝอยตั้งถังรองรับมูลฝอยขนาด 100 ลิตร จำนวน 2 ถัง (ถังมูลฝอยเปียก 1 ถัง และถังมูลฝอยแห้ง 1 ถัง) โดยจัดให้มีพนักงานทำความสะอาด จัดเก็บ และคัดแยกเพื่อนำมูลฝอยไปรวมไว้ห้องพักมูลฝอยรวมของโครงการ เพื่อให้รถจัดเก็บมูลฝอยของสำนักงานเขตคลองเตยเข้ามาจัดเก็บต่อไป	-	รูปที่ 2-23
2. จัดให้มีถังรองรับมูลฝอยอันตรายไว้บริเวณห้องพักมูลฝอยรวม พร้อมทั้งติดป้าย “ถังรองรับมูลฝอยอันตราย” ให้เห็นชัดเจน	- โครงการจัดให้มีถังรองรับมูลฝอยอันตรายไว้บริเวณห้องพักมูลฝอยรวม พร้อมทั้งติดป้าย “ถังรองรับมูลฝอยอันตราย” ให้เห็นชัดเจน	-	รูปที่ 2-23
3. การรวบรวมมูลฝอยจากห้องพักมูลฝอยในแต่ละชั้น ไปยังห้องพักมูลฝอยรวมจะต้องปิดปากถุงให้แน่น เพื่อป้องกันการร่วงหล่น และสะดวกต่อการขนย้าย	- โครงการมีการรวบรวมมูลฝอยจากห้องพักมูลฝอยในแต่ละชั้น ไปยังห้องพักมูลฝอยรวมจะต้องปิดปากถุงให้แน่น เพื่อป้องกันการร่วงหล่น และสะดวกต่อการขนย้าย	-	รูปที่ 2-40
4. ห้องพักมูลฝอยรวม แบ่งเป็นห้องพักมูลฝอยเปียก และห้องพักมูลฝอยแห้ง โดยจัดให้มีถังรองรับมูลฝอยอันตรายไว้ภายในห้องพักมูลฝอยแห้ง ซึ่งสามารถรองรับมูลฝอยที่เกิดขึ้นจากอาคารได้ไม่น้อยกว่า 3 วัน	- โครงการมีการจัดห้องพักมูลฝอยรวม แบ่งเป็นห้องพักมูลฝอยเปียก และห้องพักมูลฝอยแห้ง โดยจัดให้มีถังรองรับมูลฝอยอันตรายไว้ภายในห้องพักมูลฝอยแห้ง ซึ่งสามารถรองรับมูลฝอยที่เกิดขึ้นจากอาคารได้ไม่น้อยกว่า 3 วัน	-	รูปที่ 2-23
5. ทำความสะอาดบริเวณห้องพักมูลฝอยในแต่ละชั้น และห้องพักมูลฝอยรวม สัปดาห์ละ 1 ครั้ง	- โครงการจัดให้มีการทำความสะอาดบริเวณห้องพักมูลฝอยในแต่ละชั้น และห้องพักมูลฝอยรวม สัปดาห์ละ 1	-	รูปที่ 2-43

ตารางที่ 2-1 (ต่อ) ผลการปฏิบัติตามมาตรการป้องกันและแก้ไขผลกระทบสิ่งแวดล้อมโครงการ Keyne by Sansiri ระหว่างเดือนกรกฎาคม-ธันวาคม พ.ศ. 2566

เงื่อนไขตามมาตรการ	ผลการปฏิบัติตามมาตรการ	ปัญหา อุปสรรค ที่ไม่สามารถปฏิบัติตามมาตรการและแนวทางแก้ไข	เอกสารสนับสนุน
	ครั้ง		
6. จัดให้มีที่จอดรถเก็บขนมูลฝอยซึ่งตั้งอยู่ใกล้ห้องพักมูลฝอยรวมของโครงการ เพื่อความสะดวกต่อการขนย้าย	- โครงการจัดให้มีที่จอดรถเก็บขนมูลฝอยซึ่งตั้งอยู่ใกล้ห้องพักมูลฝอยรวมของโครงการ เพื่อความสะดวกต่อการขนย้าย	-	รูปที่ 2-48
3.5 ระบบไฟฟ้า 1. จัดให้มีและติดตั้งระบบไฟฟ้าตามเสนอรายละเอียดโครงการ	- โครงการจัดให้มีและติดตั้งระบบไฟฟ้าตามเสนอรายละเอียดโครงการ	-	-
2. รณรงค์ให้ผู้พักอาศัยใช้ไฟฟ้าอย่างประหยัด โดยจัดทำคู่มือการอนุรักษ์พลังงานดังนี้ - เมื่อหลอดไฟหรืออุปกรณ์ไฟฟ้าให้เลือกอุปกรณ์ประหยัดพลังงาน เช่น ใช้หลอดผอมอุปกรณ์ไฟฟ้ารุ่นประหยัดไฟเบอร์ 5 ใช้บัลลาสต์ประหยัดไฟคู่กับหลอดผอมจะช่วยเพิ่มประสิทธิภาพในการประหยัดไฟใช้โคมไฟแบบมีแผ่นสะท้อนแสงในห้องต่างๆ เพื่อช่วยให้แสงสว่างจากหลอดไฟกระจายได้อย่างเต็มประสิทธิภาพ ทำให้ไม่จำเป็นต้องใช้หลอดไฟฟ้าวัตต์สูง ช่วยประหยัดพลังงาน - ประชาสัมพันธ์ให้ผู้พักอาศัยในโครงการทำความสะอาดหลอดไฟที่บ้าน อย่างน้อย 4 ครั้งต่อปี เพราะจะช่วยเพิ่มแสงสว่างโดยไม่ต้องใช้พลังงานมากขึ้น - ติดป้ายประชาสัมพันธ์ขึ้นลงชั้นเดียวหรือสองชั้น โดยไม่ใช้ลิฟต์ - กระตุ้นเตือนให้ผู้อื่นช่วยกันประหยัดพลังงานโดยการติดสัญลักษณ์	- โครงการมีการรณรงค์ให้ผู้พักอาศัยใช้ไฟฟ้าอย่างประหยัด โดยจัดทำคู่มือการอนุรักษ์พลังงานดังนี้ - เมื่อหลอดไฟหรืออุปกรณ์ไฟฟ้าให้เลือกอุปกรณ์ประหยัดพลังงาน เช่น ใช้หลอดผอมอุปกรณ์ไฟฟ้ารุ่นประหยัดไฟเบอร์ 5 ใช้บัลลาสต์ประหยัดไฟคู่กับหลอดผอมจะช่วยเพิ่มประสิทธิภาพในการประหยัดไฟใช้โคมไฟแบบมีแผ่นสะท้อนแสงในห้องต่างๆ เพื่อช่วยให้แสงสว่างจากหลอดไฟกระจายได้อย่างเต็มประสิทธิภาพ ทำให้ไม่จำเป็นต้องใช้หลอดไฟฟ้าวัตต์สูง ช่วยประหยัดพลังงาน - ประชาสัมพันธ์ให้ผู้พักอาศัยในโครงการทำความสะอาดหลอดไฟที่บ้าน อย่างน้อย 4 ครั้งต่อปี เพราะจะช่วยเพิ่มแสงสว่างโดยไม่ต้องใช้พลังงานมากขึ้น - ติดป้ายประชาสัมพันธ์ขึ้นลงชั้นเดียวหรือสองชั้น โดยไม่	-	รูปที่ 2-17

ตารางที่ 2-1 (ต่อ) ผลการปฏิบัติตามมาตรการป้องกันและแก้ไขผลกระทบสิ่งแวดล้อมโครงการ Keyne by Sansiri ระหว่างเดือนกรกฎาคม-ธันวาคม พ.ศ. 2566

เงื่อนไขตามมาตรการ	ผลการปฏิบัติตามมาตรการ	ปัญหา อุปสรรค ที่ไม่สามารถปฏิบัติตามมาตรการและแนวทางแก้ไข	เอกสารสนับสนุน
หรือเครื่องหมายให้ช่วยประหยัดไฟ บริเวณใกล้สวิทต์ไฟ เพื่อเตือนให้ปิดเมื่อเลิกใช้แล้ว - รณรงค์ให้ผู้พักอาศัยใช้ไฟฟ้าอย่างประหยัด โดยการประชาสัมพันธ์วิธีการประหยัดพลังงานด้วยการติดป้ายแสดงวิธีการประหยัดไฟ	ใช้ลิฟต์ - กระตุ้นเตือนให้ผู้อื่นช่วยกันประหยัดพลังงานโดยการติดสัญลักษณ์หรือเครื่องหมายให้ช่วยประหยัดไฟ บริเวณใกล้สวิทต์ไฟ เพื่อเตือนให้ปิดเมื่อเลิกใช้แล้ว - รณรงค์ให้ผู้พักอาศัยใช้ไฟฟ้าอย่างประหยัด โดยการประชาสัมพันธ์วิธีการประหยัดพลังงานด้วยการติดป้ายแสดงวิธีการประหยัดไฟ		
3. ติดตั้งอุปกรณ์เดินสายไฟละอุปกรณ์ไฟฟ้าต่างๆ ให้เป็นไปด้วยความเรียบร้อยและถูกต้องตามมาตรฐาน	- มีการติดตั้งอุปกรณ์เดินสายไฟละอุปกรณ์ไฟฟ้าต่างๆ ให้เป็นไปด้วยความเรียบร้อยและถูกต้องตามมาตรฐาน	-	-
4. เลือกใช้สีทาอาคารเป็นสีอ่อนหรือสีที่ไม่ดูดรังสีความร้อนในการทาสีผนังภายนอกอาคารหรือห้องที่มีระบบปรับอากาศ เพื่อการสะท้อนแสงที่ดีและทำให้ห้องสว่างขึ้น	- มีการเลือกใช้สีทาอาคารเป็นสีอ่อนหรือสีที่ไม่ดูดรังสีความร้อนในการทาสีผนังภายนอกอาคารหรือห้องที่มีระบบปรับอากาศ เพื่อการสะท้อนแสงที่ดีและทำให้ห้องสว่างขึ้น	-	รูปที่ 2-1
5. จัดให้มีพื้นที่สีเขียวภายในโครงการให้มากที่สุด เพื่อช่วยลดปริมาณความร้อนที่สะสมของพื้นที่สะสมของพื้นที่ที่เป็นลานคอนกรีต และถ่ายเทสู่ตัวอาคารช่วงเวลากลางคืน	- โครงการจัดให้มีพื้นที่สีเขียวภายในโครงการให้มากที่สุด เพื่อช่วยลดปริมาณความร้อนที่สะสมของพื้นที่สะสมของพื้นที่ที่เป็นลานคอนกรีต และถ่ายเทสู่ตัวอาคารช่วงเวลากลางคืน	-	รูปที่ 2-16 รูปที่ 1-4 รูปท่ 1-5
6. ติดตั้งและเลือกใช้หลอดไฟและอุปกรณ์ไฟฟ้ารุ่นประหยัดไฟเบอร์ 5 และรณรงค์ให้ผู้พักอาศัยใช้ไฟฟ้าอย่างประหยัด โดยการประชาสัมพันธ์วิธีการประหยัดพลังงานด้วยการติดป้ายแสดงวิธีการ	- มีการติดตั้งและเลือกใช้หลอดไฟและอุปกรณ์ไฟฟ้ารุ่นประหยัดไฟเบอร์ 5 และรณรงค์ให้ผู้พักอาศัยใช้ไฟฟ้าอย่างประหยัด โดยการประชาสัมพันธ์วิธีการประหยัดพลังงาน	-	รูปที่ 2-29 รูปที่ 2-17

ตารางที่ 2-1 (ต่อ) ผลการปฏิบัติตามมาตรการป้องกันและแก้ไขผลกระทบสิ่งแวดล้อมโครงการ Keyne by Sansiri ระหว่างเดือนกรกฎาคม-ธันวาคม พ.ศ. 2566

เงื่อนไขตามมาตรการ	ผลการปฏิบัติตามมาตรการ	ปัญหา อุปสรรค ที่ไม่สามารถปฏิบัติตามมาตรการและแนวทางแก้ไข	เอกสารสนับสนุน
ประหยัดไฟ	ด้วยการติดป้ายแสดงวิธีการประหยัดไฟ		
3.6 การบดบังคลื่นสัญญาณวิทยุ/โทรทัศน์ - โครงการจะดำเนินการติดตั้งหรือปรับจานรับสัญญาณดาวเทียมให้กับผู้ได้รับผลกระทบจากการพัฒนาโครงการในกรณีที่ได้รับผลกระทบจากการพัฒนาโครงการ โดยโครงการทำหนังสือแจ้งผู้อาศัยที่อยู่ใกล้เคียงพื้นที่โครงการ ซึ่งอาจเป็นผู้ที่ได้รับผลกระทบด้านการบดบังคลื่นสัญญาณโทรทัศน์จากอาคารโครงการ ณ วันที่เริ่มลงมือก่อสร้าง โดยในหนังสือดังกล่าวจะระบุชื่อและหมายเลขโทรศัพท์ของบุคคลที่จะเป็นผู้รับเรื่อง ซึ่งผู้พักอาศัยที่อยู่ใกล้เคียงโครงการที่ได้รับผลกระทบสามารถติดต่อกับโครงการได้ โดยโครงการต้องดำเนินการตรวจสอบแก้ไขให้กับบ้านพักอาศัยที่ได้รับผลกระทบจากอาคารโครงการ โดยความรับผิดชอบจะสิ้นสุดลงหลังจากที่โครงการจดทะเบียนอาคารชุดเสร็จแล้ว	- โครงการมีการติดตั้งหรือปรับจานรับสัญญาณดาวเทียมให้กับผู้ได้รับผลกระทบจากการพัฒนาโครงการในกรณีที่ได้รับผลกระทบจากการพัฒนาโครงการ โดยโครงการทำหนังสือแจ้งผู้อาศัยที่อยู่ใกล้เคียงพื้นที่โครงการ ซึ่งอาจเป็นผู้ที่ได้รับผลกระทบด้านการบดบังคลื่นสัญญาณโทรทัศน์จากอาคารโครงการ ณ วันที่เริ่มลงมือก่อสร้าง โดยในหนังสือดังกล่าวจะระบุชื่อและหมายเลขโทรศัพท์ของบุคคลที่จะเป็นผู้รับเรื่อง ซึ่งผู้พักอาศัยที่อยู่ใกล้เคียงโครงการที่ได้รับผลกระทบสามารถติดต่อกับโครงการได้ โดยโครงการต้องดำเนินการตรวจสอบแก้ไขให้กับบ้านพักอาศัยที่ได้รับผลกระทบจากอาคารโครงการ โดยความรับผิดชอบจะสิ้นสุดลงหลังจากที่โครงการจดทะเบียนอาคารชุดเสร็จแล้ว	-	-
3.7 การป้องกันอัคคีภัย 1. จัดให้มีบันไดหนีไฟ จำนวน 2 แห่ง ได้แก่ บันได ST-1 และ บันได ST-2 พร้อมทั้งจัดให้มีระบบอัดลมภายในช่องบันไดหนีไฟ	- โครงการจัดให้มีบันไดหนีไฟ จำนวน 2 แห่ง ได้แก่ บันได ST-1 และ บันได ST-2 พร้อมทั้งจัดให้มีระบบอัดลมภายในช่องบันไดหนีไฟ	-	รูปที่ 2-18
2. จัดให้มีระบบเตือนอัคคีภัย ส่งสัญญาณเพื่อให้ผู้ที่อยู่ภายในอาคาร	- โครงการจัดให้มีระบบเตือนอัคคีภัย ส่งสัญญาณเพื่อให้ผู้	-	รูปที่ 2-19

ตารางที่ 2-1 (ต่อ) ผลการปฏิบัติตามมาตรการป้องกันและแก้ไขผลกระทบสิ่งแวดล้อมโครงการ Keyne by Sansiri ระหว่างเดือนกรกฎาคม-ธันวาคม พ.ศ. 2566

เงื่อนไขตามมาตรการ	ผลการปฏิบัติตามมาตรการ	ปัญหา อุปสรรค ที่ไม่สามารถปฏิบัติตามมาตรการและแนวทางแก้ไข	เอกสารสนับสนุน
ได้ยินหรือรับทราบอย่างทั่วถึง	ที่อยู่ภายในอาคารได้ยินหรือรับทราบอย่างทั่วถึง		
3. ติดตั้งระบบเตือนอัคคีภัย ประกอบด้วยแผงควบคุม (FCP) เครื่องตรวจจับควัน (Smoke Detector) เครื่องตรวจจับความร้อน (Heat Detector) เครื่องแจ้งเหตุโดยใช้มือดึง (Fire Alam Manual Station) และกริ่งสัญญาณเตือนภัย (Alam Bell)	- มีการติดตั้งระบบเตือนอัคคีภัย ประกอบด้วยแผงควบคุม (FCP) เครื่องตรวจจับควัน (Smoke Detector) เครื่องตรวจจับความร้อน (Heat Detector) เครื่องแจ้งเหตุโดยใช้มือดึง (Fire Alam Manual Station) และกริ่งสัญญาณเตือนภัย (Alam Bell)	-	รูปที่ 2-19 รูปที่ 2-21 รูปที่ 2-22 รูปที่ 2-49
4. ติดตั้งระบบป้องกันอัคคีภัย ได้แก่ ระบบท่อยืน ระบบดับเพลิงอัติโนมัติ (Sprinkler System) ตู้เก็บสายฉีดน้ำดับเพลิงพร้อมอุปกรณ์ (Fire Hose Cabinet : FHC) ตามที่เสนอรายละเอียดโครงการ	- มีการติดตั้งระบบป้องกันอัคคีภัย ได้แก่ ระบบท่อยืน ระบบดับเพลิงอัติโนมัติ (Sprinkler System) ตู้เก็บสายฉีดน้ำดับเพลิงพร้อมอุปกรณ์ (Fire Hose Cabinet : FHC) ตามที่เสนอรายละเอียดโครงการ	-	รูปที่ 2-6 รูปที่ 2-22 รูปที่ 2-50
5. จัดให้มีการสำรองน้ำเพื่อการดับเพลิงไว้ที่ถังเก็บน้ำใต้ดินและจัดให้มีระบบการจ่ายน้ำจากที่เก็บน้ำสำรองภายในอาคารตามที่กำหนด	- โครงการจัดให้มีการสำรองน้ำเพื่อการดับเพลิงไว้ที่ถังเก็บน้ำใต้ดินและจัดให้มีระบบการจ่ายน้ำจากที่เก็บน้ำสำรองภายในอาคารตามที่กำหนด	-	รูปที่ 2-38
6. จัดให้มีจุดรวมพลเพื่อใช้ในการอพยพหนีไฟจำนวน 2 จุด ได้แก่ จุดที่ 1 บริเวณพื้นที่สีเขียวด้านหน้าโครงการและจุดที่ 2 พื้นที่ส่วนต่อเนื่องไปยังทางเท้าริมถนนสุขุมวิทบริเวณด้านหน้าโครงการ	- โครงการจัดให้มีจุดรวมพลเพื่อใช้ในการอพยพหนีไฟจำนวน 2 จุด ได้แก่ จุดที่ 1 บริเวณพื้นที่สีเขียวด้านหน้าโครงการและจุดที่ 2 พื้นที่ส่วนต่อเนื่องไปยังทางเท้าริมถนนสุขุมวิทบริเวณด้านหน้าโครงการ	-	รูปที่ 2-51
7. ติดตั้งหัวรับรับน้ำดับเพลิงชนิดข้อต่อสวมเร็ว พร้อม Check Valve จำนวน 2 ชุด บริเวณริมรั้วด้านหน้าโครงการ	- มีการติดตั้งหัวรับรับน้ำดับเพลิงชนิดข้อต่อสวมเร็ว พร้อม Check Valve จำนวน 2 ชุด บริเวณริมรั้วด้านหน้าโครงการ	-	รูปที่ 2-7

ตารางที่ 2-1 (ต่อ) ผลการปฏิบัติตามมาตรการป้องกันและแก้ไขผลกระทบสิ่งแวดล้อมโครงการ Keyne by Sansiri ระหว่างเดือนกรกฎาคม-ธันวาคม พ.ศ. 2566

เงื่อนไขตามมาตรการ	ผลการปฏิบัติตามมาตรการ	ปัญหา อุปสรรค ที่ไม่สามารถปฏิบัติตามมาตรการและแนวทางแก้ไข	เอกสารสนับสนุน
8. ติดตั้งแผนผังอาคารแสดงตำแหน่งทางหนีไฟ จุดรวมพลอุปกรณ์ป้องกันอัคคีภัย ที่บริเวณโถงลิฟต์ทุกชั้นในแต่ละอาคาร รวมทั้งติดเครื่องหมาย “EXIT ทางออก” ซึ่งสามารถมองเห็นเส้นทางหนีไฟได้อย่างชัดเจน	- มีการติดตั้งแผนผังอาคารแสดงตำแหน่งทางหนีไฟ จุดรวมพลอุปกรณ์ป้องกันอัคคีภัย ที่บริเวณโถงลิฟต์ทุกชั้นในแต่ละอาคาร รวมทั้งติดเครื่องหมาย “EXIT ทางออก” ซึ่งสามารถมองเห็นเส้นทางหนีไฟได้อย่างชัดเจน	-	รูปที่ 2-5 รูปที่ 2-44
9. จัดให้มีลิฟต์ดับเพลิง จำนวน 1 ชุด	- โครงการจัดให้มีลิฟต์ดับเพลิง จำนวน 1 ชุด	-	รูปที่ 2-45
10. กำชับให้ผู้พักอาศัยไม่วางสิ่งของที่ติดไฟง่ายไว้บริเวณริมระเบียง และไม่ก่อไฟหรือติดเชื้อไฟในอาคาร โดยเฉพาะห้องชุดพักอาศัยที่อยู่ด้านทิศตะวันตกของโครงการ ซึ่งใกล้กับสถานีบริการน้ำมัน เพื่อป้องกันการเกิดเพลิงไหม้	- โครงการมีการกำชับให้ผู้พักอาศัยไม่วางสิ่งของที่ติดไฟง่ายไว้บริเวณริมระเบียง และไม่ก่อไฟหรือติดเชื้อไฟในอาคาร โดยเฉพาะห้องชุดพักอาศัยที่อยู่ด้านทิศตะวันตกของโครงการ ซึ่งใกล้กับสถานีบริการน้ำมัน เพื่อป้องกันการเกิดเพลิงไหม้	-	-
11. ติดป้ายแผนผังแสดงตำแหน่งอุปกรณ์ป้องกันอัคคีภัยในแต่ละชั้นของอาคารในบริเวณที่ผู้พักอาศัยสามารถมองเห็นได้อย่างชัดเจน	- มีการติดป้ายแผนผังแสดงตำแหน่งอุปกรณ์ป้องกันอัคคีภัยในแต่ละชั้นของอาคารในบริเวณที่ผู้พักอาศัยสามารถมองเห็นได้อย่างชัดเจน	-	รูปที่ 2-44
12. จัดให้มีการฝึกซ้อมดับเพลิงและอพยพหนีไฟอย่างน้อยปีละ 1 ครั้ง เพื่อให้ผู้พักอาศัยสามารถทราบวิธีการใช้อุปกรณ์ป้องกันอัคคีภัยและอุปกรณ์เตือนภัย ตลอดจนการแจ้งไปยังสำนักงานนิติบุคคลอาคารชุดของโครงการและสถานีดับเพลิงคลองเตย ซึ่งเป็นหน่วยงานดับเพลิงที่รับผิดชอบพื้นที่โครงการ อยู่ห่างจากโครงการ 1.6 กม. ใช้ระยะเวลาในการเดินทางประมาณ 5 นาที ให้เข้ามาดับเพลิงและควบคุมเหตุเพลิงไหม้ได้อย่างรวดเร็ว	- ทางโครงการมีการฝึกซ้อมดับเพลิงและอพยพหนีไฟวันที่ 27 กุมภาพันธ์ พ.ศ.2565	-	ภาคผนวก 7

ตารางที่ 2-1 (ต่อ) ผลการปฏิบัติตามมาตรการป้องกันและแก้ไขผลกระทบสิ่งแวดล้อมโครงการ Keyne by Sansiri ระหว่างเดือนกรกฎาคม-ธันวาคม พ.ศ. 2566

เงื่อนไขตามมาตรการ	ผลการปฏิบัติตามมาตรการ	ปัญหา อุปสรรค ที่ไม่สามารถปฏิบัติตามมาตรการและแนวทางแก้ไข	เอกสารสนับสนุน
3.8 ระบบระบายอากาศและระบบปรับอากาศ 1. จัดให้มีพื้นที่ช่องเปิดสู่ภายนอกได้ เช่น ประตู หน้าต่าง ไม่น้อยกว่าร้อยละ 10 ของพื้นที่	- โครงการจัดให้มีพื้นที่ช่องเปิดสู่ภายนอกได้ เช่น ประตู หน้าต่าง ไม่น้อยกว่าร้อยละ 10 ของพื้นที่	-	-
2. ติดตั้งพัดลมระบายอากาศโดยมีอัตราการระบายอากาศไม่น้อยกว่า 4 เท่า ของปริมาตรห้อง	- มีการติดตั้งพัดลมระบายอากาศโดยมีอัตราการระบายอากาศไม่น้อยกว่า 4 เท่า ของปริมาตรห้อง	-	-
3. ปลูกต้นไม้ และพืชคลุมดินให้มากที่สุดบริเวณชั้นล่างซึ่งนอกตจากการปลูกต้นไม้ยืนต้นแล้ว การจัดให้มีการปลูกไม้พุ่มควบคู่กับการปลูกไม้คลุมดิน จะช่วยลดแสงสะท้อนความร้อนเข้าสู่อาคารได้อีกทางหนึ่ง	- โครงการจัดให้มีการปลูกต้นไม้ และพืชคลุมดินให้มากที่สุดบริเวณชั้นล่างซึ่งนอกตจากการปลูกต้นไม้ยืนต้นแล้ว การจัดให้มีการปลูกไม้พุ่มควบคู่กับการปลูกไม้คลุมดิน จะช่วยลดแสงสะท้อนความร้อนเข้าสู่อาคารได้อีกทางหนึ่ง	-	รูปที่ 2-16 รูปที่ 1-4
4. ที่จอดรถของโครงการ จัดให้มีลักษณะเปิดโล่ง ลมสามารถพัดผ่านได้ ทำให้อากาศถ่ายเทสะดวก และติดป้ายห้ามติดเครื่องยนต์ทิ้งไว้ภายในบริเวณลานจอดรถให้ผู้พักอาศัยสามารถมองเห็นได้อย่างชัดเจน	- โครงการมีการจัดที่จอดรถของโครงการ จัดให้มีลักษณะเปิดโล่ง ลมสามารถพัดผ่านได้ ทำให้อากาศถ่ายเทสะดวก และติดป้ายห้ามติดเครื่องยนต์ทิ้งไว้ภายในบริเวณลานจอดรถให้ผู้พักอาศัยสามารถมองเห็นได้อย่างชัดเจน	-	รูปที่ 2-15 รูปที่ 2-54
5. ติดตั้งพัดลมดูดอากาศชนิด Axial Direct Drive จำนวน 2 ชุด เพื่อรวบรวมมลพิษจากบริเวณที่จอดรถชั้น 2-ชั้น 6 ลอยมายังใต้ดินบริเวณพื้นที่สีเขียว	- มีการติดตั้งพัดลมดูดอากาศชนิด Axial Direct Drive จำนวน 2 ชุด เพื่อรวบรวมมลพิษจากบริเวณที่จอดรถชั้น 2-ชั้น 6 ลอยมายังใต้ดินบริเวณพื้นที่สีเขียว	-	-
6. จัดให้มีพื้นที่สีเขียวบริเวณชั้นจอดรถทุกชั้น	- ไม่มีพื้นที่สีเขียวชั้นลานจอดรถ	-	-
3.9 การคมนาคม 1. จัดให้มีที่จอดรถภายในโครงการทั้งสิ้น 148 คัน ภายในพื้นที่	- โครงการจัดให้มีที่จอดรถภายในโครงการทั้งสิ้น 148 คัน	-	รูปที่ 2-15

ตารางที่ 2-1 (ต่อ) ผลการปฏิบัติตามมาตรการป้องกันและแก้ไขผลกระทบสิ่งแวดล้อมโครงการ Keyne by Sansiri ระหว่างเดือนกรกฎาคม-ธันวาคม พ.ศ. 2566

เงื่อนไขตามมาตรการ	ผลการปฏิบัติตามมาตรการ	ปัญหา อุปสรรค ที่ไม่สามารถปฏิบัติตามมาตรการและแนวทางแก้ไข	เอกสารสนับสนุน
โครงการ ซึ่งเพียงพอต่อความต้องการที่ออกตามกฎหมาย และจัดเส้นทางเดินรถภายในโครงการให้วิ่งทางเดียว ยกเว้นบริเวณด้านหน้าโครงการ (2 ทิศทาง 2 ช่องจราจร)	ภายในพื้นที่โครงการ ซึ่งเพียงพอต่อความต้องการที่ออกตามกฎหมาย และจัดเส้นทางเดินรถภายในโครงการให้วิ่งทางเดียว ยกเว้นบริเวณด้านหน้าโครงการ (2 ทิศทาง 2 ช่องจราจร)		
2. จัดให้มีเจ้าหน้าที่อำนวยความสะดวกบริเวณทางเข้า-ออก พื้นที่โครงการ ให้สอดคล้องกับปริมาณจราจรบนถนนสุขุมวิท โดยปล่อยรถเข้าสู่ถนนสุขุมวิทในช่วงจังหวะที่ถนนว่างและให้รถยนต์เข้า-ออกโครงการเป็นจังหวะหรือเป็นช่วงๆ เพื่อไม่ให้เกิดการตัดกระแสจราจรในระยะกระชั้นชิด	- โครงการจัดให้มีเจ้าหน้าที่อำนวยความสะดวกบริเวณทางเข้า-ออก พื้นที่โครงการ ให้สอดคล้องกับปริมาณจราจรบนถนนสุขุมวิท โดยปล่อยรถเข้าสู่ถนนสุขุมวิทในช่วงจังหวะที่ถนนว่างและให้รถยนต์เข้า-ออกโครงการเป็นจังหวะหรือเป็นช่วงๆ เพื่อไม่ให้เกิดการตัดกระแสจราจรในระยะกระชั้นชิด	-	รูปที่ 2-2
3. ติดป้ายจำกัดความเร็วของรถยนต์ที่วิ่งภายในโครงการให้มีความเร็วไม่เกิน 30 กิโลเมตร/ชั่วโมง พร้อมทั้งจัดทำสันนูนบนถนนภายในพื้นที่โครงการเป็นระยะๆ	- มีการติดป้ายจำกัดความเร็วของรถยนต์ที่วิ่งภายในโครงการให้มีความเร็วไม่เกิน 30 กิโลเมตร/ชั่วโมง	-	รูปที่ 2-58
4. จัดทำป้ายและสัญญาณการจราจรบนพื้นทางให้ชัดเจนและไม่ก่อให้เกิดความสับสนของผู้ขับขี่ ทำให้การจราจรภายในพื้นที่โครงการมีความปลอดภัย	- โครงการมีการจัดทำป้ายและสัญญาณการจราจรบนพื้นทางให้ชัดเจนและไม่ก่อให้เกิดความสับสนของผู้ขับขี่ ทำให้การจราจรภายในพื้นที่โครงการมีความปลอดภัย	-	รูปที่ 2-28
5. ติดตั้งไฟฟ้าแสงสว่าง ป้ายชื่อโครงการ บริเวณทางเข้าออกโครงการ ที่สามารถมองเห็นได้อย่างชัดเจน และอยู่ในระยะที่สามารถชะลอรถได้ทัน เพื่อเข้าสู่โครงการได้อย่างปลอดภัย	- มีการติดตั้งไฟฟ้าแสงสว่าง ป้ายชื่อโครงการ บริเวณทางเข้าออกโครงการ ที่สามารถมองเห็นได้อย่างชัดเจนและอยู่ในระยะที่สามารถชะลอรถได้ทัน เพื่อเข้าสู่โครงการได้อย่างปลอดภัย	-	รูปที่ 2-1

ตารางที่ 2-1 (ต่อ) ผลการปฏิบัติตามมาตรการป้องกันและแก้ไขผลกระทบสิ่งแวดล้อมโครงการ Keyne by Sansiri ระหว่างเดือนกรกฎาคม-ธันวาคม พ.ศ. 2566

เงื่อนไขตามมาตรการ	ผลการปฏิบัติตามมาตรการ	ปัญหา อุปสรรค ที่ไม่สามารถปฏิบัติตามมาตรการและแนวทางแก้ไข	เอกสารสนับสนุน
6. ห้ามไม่ให้มีการจอดรถบริเวณทางเข้า-ออกของโครงการเพื่อให้เกิดความคล่องตัวในการเดินรถ และไม่กีดขวางการจราจรของรถที่จะเข้าหรือออกจากโครงการ	- โครงการมีการห้ามไม่ให้มีการจอดรถบริเวณทางเข้า-ออกของโครงการเพื่อให้เกิดความคล่องตัวในการเดินรถ และไม่กีดขวางการจราจรของรถที่จะเข้าหรือออกจากโครงการ	-	-
7. ประชาสัมพันธ์ให้ผู้พักอาศัยใช้รถไฟฟ้าบีทีเอสในการเดินทางเพื่อลดปริมาณจราจรบนถนนสุขุวิทและโครงข่ายจราจรที่เกี่ยวข้อง	- โครงการมีการประชาสัมพันธ์ให้ผู้พักอาศัยใช้รถไฟฟ้าบีทีเอสในการเดินทางเพื่อลดปริมาณจราจรบนถนนสุขุวิทและโครงข่ายจราจรที่เกี่ยวข้อง	-	-
3.10 การใช้ที่ดิน - ออกแบบอาคารและดำเนินมาตรการให้สอดคล้องตามกฎกระทรวงให้ใช้บังคับผังเมืองรวมกรุงเทพมหานคร พ.ศ. 2549	- โครงการมีการออกแบบอาคารและดำเนินมาตรการให้สอดคล้องตามกฎกระทรวงให้ใช้บังคับผังเมืองรวมกรุงเทพมหานคร พ.ศ. 2549	-	-
4. คุณค่าค่อคุณภาพชีวิต **4.1 สภาพเศรฐกิจและสังคม** 1. ดำเนินการตามมาตรการป้องกันและแก้ไขผลกระทบสิ่งแวดล้อมด้านทรัพยากรกายภาพและคุณค่าการใช้ประโยชน์ของมนุษย์อย่างเคร่งครัด เพื่อไม่ก่อให้เกิดผลกระทบต่อทรัพยากรด้านคุณภาพชีวิตของผู้พักอาศัยโดยรอบพื้นที่โครงการ	- โครงการมีการดำเนินการตามมาตรการป้องกันและแก้ไขผลกระทบสิ่งแวดล้อมด้านทรัพยากรกายภาพและคุณค่าการใช้ประโยชน์ของมนุษย์อย่างเคร่งครัด เพื่อไม่ก่อให้เกิดผลกระทบต่อทรัพยากรด้านคุณภาพชีวิตของผู้พักอาศัยโดยรอบพื้นที่โครงการ	-	-
2. ปฏิบัติตามมาตรการป้องกันและแก้ไขผลกระทบด้านประเด็นข้อห่วงกังวลจากผู้พักอาศัยโดยรอบโครงการอย่างเคร่งครัดดังนี้	- มีการปฏิบัติตามมาตรการป้องกันและแก้ไขผลกระทบด้านประเด็นข้อห่วงกังวลจากผู้พักอาศัยโดยรอบโครงการ	-	รูปที่ 2-2 รูปที่ 2-1

ตารางที่ 2-1 (ต่อ) ผลการปฏิบัติตามมาตรการป้องกันและแก้ไขผลกระทบสิ่งแวดล้อมโครงการ Keyne by Sansiri ระหว่างเดือนกรกฎาคม-ธันวาคม พ.ศ. 2566

เงื่อนไขตามมาตรการ	ผลการปฏิบัติตามมาตรการ	ปัญหา อุปสรรค ที่ไม่สามารถปฏิบัติตามมาตรการและแนวทางแก้ไข	เอกสารสนับสนุน
- จัดให้มีเจ้าหน้าที่อำนวยความสะดวกบริเวณทางเข้า-ทางออกพื้นที่โครงการ เพื่อไม่ให้เกิดการตัดกระแสจราจรในระยะกระชั้นชิด - ติดตั้งไฟฟ้าแสงสว่าง ป้ายชื่อโครงการ บริเวณทางเข้า-ออกโครงการ ที่สามารถมองเห็นได้อย่างชัดเจน และอยู่ในระยะที่สามารถชะลอรถได้ทันเพื่อเข้าสู่โครงการได้อย่างปลอดภัยและไม่ให้เกิดการตัดกระแสจราจรในระยะกระชั้นชิด - ห้ามไม่ให้มีการจอดรถบริเวณทางเข้า-ออกของโครงการ เพื่อให้เกิดความคล่องตัวในการเดินรถและไม่กีดขาวงการจราจรรถที่จะเข้าหรือออกจากโครงการ - ประชาสัมพันธ์ให้ผู้พักอาศัยใช้รถไฟฟ้าบีทีเอสในการเดินทาง เพื่อลดปริมาณจราจรหนาแน่นบนถนนสุขุมวิทและโครงการข่ายที่เกี่ยวข้อง - ติดป้ายจำกัดความเร็วของรถยนต์ที่วิ่งภายในโครงการให้มีความเร็วไม่เกิน 30 กิโลเมตร/ชั่วโมง พร้อมทั้งจัดทำสันนูนบนถนนภายในพื้นที่โครงการเป็นระยะๆ เพื่อลดเสียงดังจากการขับขี่ - จัดให้มีที่ว่างโดยรอบอาคารไม่น้อยกว่า 6 เมตร และออกแบบอาคารเพื่อลดผลกระทบด้านการบดบังทิศทางลมและแสงแดด - มีห้องพักมูลฝอยรวมซึ่งสามารถรองรับมูลฝอยที่เกิดขึ้นจากโครงการได้อย่างเพียงพอ - ทำความสะอาดบริเวณห้องพักมูลฝอยในแต่ละชั้นพักอาศัยและ	อย่างเคร่งครัดดังนี้ - จัดให้มีเจ้าหน้าที่อำนวยความสะดวกบริเวณทางเข้า-ทางออก พื้นที่โครงการ เพื่อไม่ให้เกิดการตัดกระแสจราจรในระยะกระชั้นชิด - ติดตั้งไฟฟ้าแสงสว่าง ป้ายชื่อโครงการ บริเวณทางเข้า-ออกโครงการ ที่สามารถมองเห็นได้อย่างชัดเจน และอยู่ในระยะที่สามารถชะลอรถได้ทันเพื่อเข้าสู่โครงการได้อย่างปลอดภัยและไม่ให้เกิดการตัดกระแสจราจรในระยะกระชั้นชิด - ห้ามไม่ให้มีการจอดรถบริเวณทางเข้า-ออกของโครงการเพื่อให้เกิดความคล่องตัวในการเดินรถและไม่กีดขาวงการจราจรรถที่จะเข้าหรือออกจากโครงการ - ประชาสัมพันธ์ให้ผู้พักอาศัยใช้รถไฟฟ้าบีทีเอสในการเดินทาง เพื่อลดปริมาณจราจรหนาแน่นบนถนนสุขุมวิทและโครงการข่ายที่เกี่ยวข้อง - มีป้ายจำกัดความเร็ว - จัดให้มีที่ว่างโดยรอบอาคารไม่น้อยกว่า 6 เมตร และออกแบบอาคารเพื่อลดผลกระทบด้านการบดบังทิศทางลมและแสงแดด - มีห้องพักมูลฝอยรวมซึ่งสามารถรองรับมูลฝอยที่เกิดขึ้น		รูปที่ 2-53 รูปที่ 2-40 รูปที่ 2-43 รูปที่ 2-30 รูปที่ 2-38 รูปที่ 2-55 รูปที่ 2-58

ตารางที่ 2-1 (ต่อ) ผลการปฏิบัติตามมาตรการป้องกันและแก้ไขผลกระทบสิ่งแวดล้อมโครงการ Keyne by Sansiri ระหว่างเดือนกรกฎาคม-ธันวาคม พ.ศ. 2566

เงื่อนไขตามมาตรการ	ผลการปฏิบัติตามมาตรการ	ปัญหา อุปสรรค ที่ไม่สามารถปฏิบัติตามมาตรการและแนวทางแก้ไข	เอกสารสนับสนุน
ห้องพักมูลฝอยรวามเป็นประจำสัปดาห์ละ 1 ครั้ง เพื่อป้องกันการเกิดกลิ่นเหม็นรบกวนการพักอาศัยของพื้นที่ข้างเคียง - จัดให้มีถังเก็บน้ำใต้ดินและถังเก็บน้ำชั้นดาดฟ้าเพื่อการอุปโภค-บริโภค และเพื่อการดับเพลิงอย่างเพียงพอโดยกำหนดให้สูบน้ำจากท่อเมนประปาในช่าว 24.00-05.00 น. ซึ่งเป็นช่วงเวลาที่ชุมชนโดยรอบมีความต้องการใช้น้ำน้อย	จากโครงการได้อย่างเพียงพอ - ทำความสะอาดบริเวณห้องพักมูลฝอยในแต่ละชั้นพักอาศัยและห้องพักมูลฝอยรวามเป็นประจำสัปดาห์ละ 1 ครั้ง เพื่อป้องกันการเกิดกลิ่นเหม็นรบกวนการพักอาศัยของพื้นที่ข้างเคียง - จัดให้มีถังเก็บน้ำใต้ดินและถังเก็บน้ำชั้นดาดฟ้าเพื่อการอุปโภค-บริโภค และเพื่อการดับเพลิงอย่างเพียงพอโดยกำหนดให้สูบน้ำจากท่อเมนประปาในช่าว24.00-05.00 น. ซึ่งเป็นช่วงเวลาที่ชุมชนโดยรอบมีความต้องการใช้น้ำน้อย		
4.2 สาธารณะสุข **4.2.1 สุขภาพการ** 1. จัดระบบสุขาภิบาล และอนามัยสิ่งแวดล้อมภายในพื้นที่โครงการให้ถูกสุขลักษณะ	- โครงการจัดระบบสุขาภิบาล และอนามัยสิ่งแวดล้อมภายในพื้นที่โครงการให้ถูกสุขลักษณะ	-	-
2. ตรวจสอบระบบสุขาภิบาลและอนามัยสิ่งแวดล้อมให้มีประสิทธิภาพดีอยู่เสมอ	- โครงการมีการตรวจสอบระบบสุขาภิบาลและอนามัยสิ่งแวดล้อมให้มีประสิทธิภาพดีอยู่เสมอ	-	-
3. จัดให้มีการรวบรวมมลพิษบริเวณที่จอดรถอยู่ที่บริเวณชั้น2 – ชั้น 6 ลอย ไปกำจัดด้วยกระบวนการทางชีวภาพในดินและต้นไม้ ด้วยการติดตั้งพัดลมดูดอากาศชนิด Axial Direct Drive จำนวน 2 ชุด เพื่อรวบรวมมลพิษจากบริเวณที่จอดรถชั้น 2 - ชั้น 6 ลอยมายังใต้ดินบริเวณพื้นที่สีเขียว	- โครงการจัดให้มีการรวบรวมมลพิษบริเวณที่จอดรถอยู่ที่บริเวณชั้น2 – ชั้น 6 ลอย ไปกำจัดด้วยกระบวนการทางชีวภาพในดินและต้นไม้ ด้วยการติดตั้งพัดลมดูดอากาศชนิด Axial Direct Drive จำนวน 2 ชุด เพื่อรวบรวมมลพิษจากบริเวณที่จอดรถชั้น 2 - ชั้น 6 ลอยมายังใต้ดิน	-	-

ตารางที่ 2-1 (ต่อ) ผลการปฏิบัติตามมาตรการป้องกันและแก้ไขผลกระทบสิ่งแวดล้อมโครงการ Keyne by Sansiri ระหว่างเดือนกรกฎาคม-ธันวาคม พ.ศ. 2566

เงื่อนไขตามมาตรการ	ผลการปฏิบัติตามมาตรการ	ปัญหา อุปสรรค ที่ไม่สามารถปฏิบัติตามมาตรการและแนวทางแก้ไข	เอกสารสนับสนุน
	บริเวณพื้นที่สีเขียว		
4. จัดให้มีพื้นที่สีเขียวภายในโครงการ รวมทั้งจัดให้มีพื้นที่สีเขียวบริเวณชั้นจอดรถเพื่อช่วยในการดูดซับก๊าซคาร์บอนมอนออกไซด์	- โครงการจัดให้มีพื้นที่สีเขียวภายในโครงการ รวมทั้งจัดให้มีพื้นที่สีเขียวบริเวณชั้นจอดรถเพื่อช่วยในการดูดซับก๊าซคาร์บอนมอนออกไซด์	-	รูปที่ 2-16 รูปที่ 1-4 รูปที่ 1-5
5. จัดให้มีถังบำบัด Aerosol ชนิด Fillter Scrubber จำนวน 2 ถัง ปริมาตรรวมของถัง 0.59 ลบ.ม. ภายในบรรจุพื้นที่ผิวของตัวกลางขนาด 140 ตร.ม./ลบ.ม. มีพื้นที่ผิวรวม 165.20 ตร.ม. พื้นที่ผิวสัมผัสอากาศ 12.85 ตร.ม./ลบ.ม.ม และติดตั้งเครื่องส่งอากาศจากระบบบำบัดน้ำเสีย(Vortex Blower) ดูดอากาศได้ 650 ลิตร/นาที ที่ระดับความดัน 0.04 กก./ตร.ซม. กำลังไฟฟ้า 0.75 กิโลวัตต์ จำนวน 1 เครื่อง	- โครงการจัดให้มีถังบำบัด Aerosol ชนิด Fillter Scrubber จำนวน 2 ถัง ปริมาตรรวมของถัง 0.59 ลบ.ม. ภายในบรรจุพื้นที่ผิวของตัวกลางขนาด 140 ตร.ม./ลบ.ม. มีพื้นที่ผิวรวม 165.20 ตร.ม. พื้นที่ผิวสัมผัสอากาศ 12.85 ตร.ม./ลบ.ม.ม และติดตั้งเครื่องส่งอากาศจากระบบบำบัดน้ำเสีย(Vortex Blower) ดูดอากาศได้ 650 ลิตร/นาที ที่ระดับความดัน 0.04 กก./ตร.ซม. กำลังไฟฟ้า 0.75 กิโลวัตต์ จำนวน 1 เครื่อง	-	-
4.2.2 สุขภาพจิต 1. กำหนดให้มีระเบียบปฏิบัติร่วมอยู่ร่วมกันภายในโครงการ เพื่อความสงบและความเป็นระเบียบเรียบร้อยในการพักอาศัย	- โครงการกำหนดให้มีระเบียบปฏิบัติร่วมอยู่ร่วมกันภายในโครงการ เพื่อความสงบและความเป็นระเบียบเรียบร้อยในการพักอาศัย	-	-
2. จัดให้มีพื้นที่สีเขียวภายในโครงการตามที่เสนอในรายงานฯ เพื่อเป็นสถานที่พักผ่อนหย่อนใจและสร้างบรรยากาศร่มรื่นผ่อนคลายให้กับที่พักอาศัย	- โครงการจัดให้มีพื้นที่สีเขียวภายในโครงการตามที่เสนอในรายงานฯ เพื่อเป็นสถานที่พักผ่อนหย่อนใจและสร้างบรรยากาศร่มรื่นผ่อนคลายให้กับที่พักอาศัย	-	รูปที่ 2-16 รูปที่ 1-4 รูปที่ 1-5

ตารางที่ 2-1 (ต่อ) ผลการปฏิบัติตามมาตรการป้องกันและแก้ไขผลกระทบสิ่งแวดล้อมโครงการ Keyne by Sansiri ระหว่างเดือนกรกฎาคม-ธันวาคม พ.ศ. 2566

เงื่อนไขตามมาตรการ	ผลการปฏิบัติตามมาตรการ	ปัญหา อุปสรรค ที่ไม่สามารถปฏิบัติตามมาตรการและแนวทางแก้ไข	เอกสารสนับสนุน
4.3 ทัศนียภาพ 1. จัดให้มีพื้นที่สีเขียวภายในโครงการ	- โครงการจัดให้มีพื้นที่สีเขียวภายในโครงการ	-	รูปที่ 2-16 รูปที่ 1-4 รูปที่ 1-5
2. จัดให้มีเจ้าหน้าที่ดูแล รักษาพื้นที่สีเขียวภายในโครงการให้มีความสวยงามอยู่เสมอและรณรงค์ให้ผู้พักอาศัยปลูกต้นไม้ไว้ที่ริมระเบียงห้องพัก	- โครงการจัดให้มีเจ้าหน้าที่ดูแล รักษาพื้นที่สีเขียวภายในโครงการให้มีความสวยงามอยู่เสมอและรณรงค์ให้ผู้พักอาศัยปลูกต้นไม้ไว้ที่ริมระเบียงห้องพัก	-	รูปที่ 2-46
3. เลือกใช้สีทาอาคารเป็นสีอ่อน และเลือกวัตถุตกแต่งให้กลมกลืน สอดคล้องกับพื้นที่เพื่อลดความขัดแย้งทางสายตา	- โครงการมีการเลือกใช้สีทาอาคารเป็นสีอ่อน และเลือกวัตถุตกแต่งให้กลมกลืน สอดคล้องกับพื้นที่เพื่อลดความขัดแย้งทางสายตา	-	รูปที่ 2-1

รูปแสดงผลการปฏิบัติตามมาตรการป้องกันและแก้ไขผลกระทบสิ่งแวดล้อม และมาตรการติดตามตรวจสอบคุณภาพสิ่งแวดล้อม ฉบับ 2/2566



รูปที่ 2-1 ป้ายชื่อโครงการ และบริเวณภายนอกตัวอาคาร

รูปที่ 2-2 ป้อมยามและมีเจ้าหน้าที่รักษาความปลอดภัย ตลอด 24 ชั่วโมง

รูปที่ 2-3 กระจกโค้งบริเวณทางโค้ง

รูปที่ 2-4 กล้องวงจรปิดบริเวณโดยรอบพื้นที่โครงการ

รูปที่ 2-5 ป้ายบ่งชี้ทางหนีไฟ

รูปที่ 2-6 อุปกรณ์ดับเพลิง

รูปที่ 2-7 หัวจ่ายน้ำดับเพลิง

รูปที่ 2-8 ท่อระบายน้ำภายในโครงการ

รูปที่ 2-9 จุดล้างตัวก่อนลงสระว่ายน้ำ

รูปที่ 2-10 ป้ายแจ้งผลการตรวจวัดประจำวัน



รูปที่ 2-11 บริเวณโดยรอบสระว่ายน้ำ



รูปที่ 2-12 ติดป้ายป้องกันการแพร่ระบาดโควิด -19 ไว้ตรงลิฟต์โดยสาร



รูปที่ 2-13 ถังรองรับขยะภายในโครงการ

รูปที่ 2-14 ห้องน้ำสำหรับผู้มาใช้สระว่ายน้ำ





รูปที่ 2-15 บริเวณโดยรอบพื้นที่จอดรถ



พื้นที่สีเขียวชั้น 1

รูปที่ 2-16 พื้นที่สีเขียวของโครงการ

พื้นที่สีเขียวชั้นสระว่ายน้ำ

รูปที่ 2-16 (ต่อ) พื้นที่สีเขียวของโครงการ

รูปที่ 2-17 ป้ายขอความร่วมมือในการประหยัดไฟ

รูปที่ 2-18 บันไดหนีไฟ

รูปที่ 2-19 อุปกรณ์แจ้งเหตุเพลิงไหม้

รูปที่ 2-20 ระบบไฟฟ้าสำรอง

รูปที่ 2-21 อุปกรณ์ตรวจจับควัน

รูปที่ 2-22 หัวกระจายน้ำดับเพลิง

รูปที่ 2-23 ห้องพักขยะ

รูปที่ 2-24 ป้ายห้ามสูบบุหรี่

รูปที่ 2-25 พื้นที่สำหรับออกกำลังกาย



รูปที่ 2-26 หยุดเพื่อแลกบัตรผ่านเข้า-ออกโครงการ

รูปที่ 2-27 บอร์ดประชาสัมพันธ์ของอาคาร

รูปที่ 2-28 สัญลักษณ์การจราจรบนพื้นทาง

รูปที่ 2-29 หลอดประหยัดไฟ

รูปที่ 2-30 ถังสำรองน้ำใช้ชั้นดาดฟ้า

รูปที่ 2-31 ปั๊มน้ำดับเพลิง

รูปที่ 2-32 ตัวอาคารใช้สีทึบ

รูปที่ 2-33 สัญญาณไฟบ่งบอกความสูงของตึก

รูปที่ 2-34 มาตรการป้องกันเพื่อควบคุมการแพร่ระบาดโควิด -19

รูปที่ 2-35 ถังดับเพลิงชนิดมือถือ

รูปที่ 2-36 ตู้ดับเพลิง Fire Hose Cabinet

รูปที่ 2-37 CCTV

รูปที่ 2-38 ถังน้ำใช้ใต้ดิน

รูปที่ 2-39 พัดลมระบายอากาศ

รูปที่ 2-40 ห้องพักขยะมูลฝอยรวม

รูปที่ 2-41 อุปกรณ์ช่วยชีวิต เครื่องปั๊มหัวใจ CPR



รูปที่ 2-42 พื้นที่ส่วนกลาง

รูปที่ 2-43 ทำความสะอาดบริเวณห้องพักมูลฝอย



รูปที่ 2-44 แผนผังหนีไฟ **รูปที่ 2-45 ลิฟต์ดับเพลิง**



รูปที่ 2-46 พนักงานดูแลพื้นที่สีเขียว

รูปที่ 2-47 ระบบบำบัดน้ำเสียของโครงการ

รูปที่ 2-48 พื้นที่จอดรถเก็บขนขยะมูลฝอย

รูปที่ 2-49 แผงควบคุม FCP



รูปที่ 2-50 ท่อยืน



รูปที่ 2-51 พื้นที่จุดรวมพล

รูปที่ 2-52 พื้นที่โดยรอบอาคารไม่น้อยกว่า 6 เมตร

รูปที่ 2-53 รณรงค์ดูแลรักษาเครื่องปรับอากาศ

รูปที่ 2-54 ป้ายกรุณาดับเครื่องยนต์

รูปที่ 2-55 ดูแลทำความสะอาดพื้นถนน



รูปที่ 2-56 สูงสิ่งปฏิกูล กากตะกอนจากระบบบำบัดน้ำเสีย

รูปที่ 2-57 รณรงค์ประหยัดน้ำ

รูปที่ 2-58 ป้ายจำกัดความเร็ว 30 กิโลเมตร/ชั่วโมง

2.2 มาตรการติดตามตรวจสอบผลกระทบสิ่งแวดล้อม

ตามที่ นิติบุคคลอาคารชุด Kenye by Sansiri ของโครงการอาคารชุด Kenye by Sansiri ได้มอบหมายให้ บริษัท โอกลา เทสติ้ง แอนด์ คอนซัลติ้ง เซอร์วิส จำกัด ซึ่งเป็นบริษัทที่ปรึกษาด้านสิ่งแวดล้อม ทำการศึกษาผลการติดตามตรวจสอบตามมาตรการติดตามตรวจสอบผลกระทบสิ่งแวดล้อมโครงการอาคารชุด Kenye by Sansiri ในระยะดำเนินการ ระหว่างเดือนกรกฎาคม-ธันวาคม พ.ศ. 2566 พร้อมทั้งจัดทำรายงานผลการติดตามตรวจสอบตามมาตรการฯ เสนอต่อสำนักงานนโยบายและแผนทรัพยากรธรรมชาติและสิ่งแวดล้อม (สผ.) โดยมีการตรวจวัดคุณภาพสิ่งแวดล้อมด้านคุณภาพน้ำทิ้ง และคุณภาพน้ำจากสระว่ายน้ำ ในระยะดำเนินการ ซึ่งมีวิธีการตรวจวัด วิธีการวิเคราะห์และมาตรฐานในการตรวจวิเคราะห์ดัง**ตารางที่ 2-2**

ตารางที่ 2-2 ผลมาตรการติดตามตรวจสอบคุณภาพสิ่งแวดล้อมในระยะดำเนินการ โครงการอาคารชุด Kenye by Sansiri ระหว่างเดือนกรกฎาคม-ธันวาคม พ.ศ. 2566

คุณภาพสิ่งแวดล้อม	จุดเก็บตัวอย่าง/ จุดดำเนินการ	ดัชนีตรวจวัด	ความถี่	ผลการปฏิบัติตามมาตรการติดตามตรวจสอบคุณภาพสิ่งแวดล้อม	เอกสารอ้างอิง/ปัญหาและอุปสรรค
2. ระยะดำเนินการ **2.1 สภาพภูมิประเทศ**	- บริเวณพื้นที่โครงการ	- ตรวจสอบ ดูแลพื้นที่สีเขียวภายในโครงการหากพบว่ามีต้นไม้ตายให้รีบปลูกต้นใหม่ทดแทน	- ตลอดระยะดำเนินการ	- จัดให้มีเจ้าหน้าที่คอยดูแลพื้นที่สีเขียวภายในโครงการ	รูปที่ 2-46
2.2 การเกิดแผ่นดินไหว	- อาคารของโครงการ	- ตรวจสอบสภาพความมั่นคงแข็งแรงของโครงสร้างอาคารเป็นประจำทุกปี	- ปีละ 1 ครั้ง	- โครงการมีการตรวจสอบความแข็งแรงและโครงสร้างของอาคารประจำปี	ภาคผนวก 12
2.3 สภาพภูมิอากาศและคุณภาพอากาศ	- พื้นที่สีเขียว	- ตรวจสอบไม้ยืนต้น ไม้พุ่ม และหญ้าคลุมดินบริเวณพื้นที่สีเขียวให้อยู่ในสภาพสมบูรณ์แข็งแรง เพื่อประสิทธิภาพในการดูดซับก๊าซคาร์บอนมอนออกไซด์ และลดความร้อนเข้าสู่ตัวอาคาร	- เดือนละ 1 ครั้ง ตลอดระยะดำเนินการ	- จัดให้มีเจ้าหน้าที่คอยดูแลพื้นที่สีเขียวภายในโครงการ	รูปที่ 2-46
2.4 คุณภาพน้ำ	- จุดเก็บตัวอย่างคุณภาพน้ำทิ้งมี 3 จุด คือ 1) จุดรวบรวมน้ำเสียเข้าระบบบำบัดน้ำเสีย	1. ตรวจสอบคุณภาพน้ำก่อนและหลังออกจากระบบบำบัดน้ำเสียเป็นประจำทุกเดือนโดยมีดัชนีการตรวจวัดดังนี้ pH,BOD, Suspended Solid,Total Dissolved Solid, Sulfide, TKN, Grease&Oil, Total Coliform	- เดือนละ 1 ครั้ง ตลอดระยะดำเนินการ	- โครงการมีการตรวจวัดคุณภาพคุณภาพน้ำทิ้ง ซึ่งทำการตรวจวัด ระหว่างเดือนกรกฎาคม-ธันวาคม 2566 พบว่า ส่วนใหญ่มีค่าอยู่ในเกณฑ์มาตรฐานกำหนด เว้นแต่บางพารามิเตอร์ที่มีค่าสูงกว่าเกณฑ์มาตรฐานกำหนด ดังนี้	บทที่ 3 ภาคผนวก 8

ตารางที่ 2-2 (ต่อ) ผลมาตรการติดตามตรวจสอบคุณภาพสิ่งแวดล้อมในระยะดำเนินการ โครงการอาคารชุด Kenye by Sansiri ระหว่างเดือนกรกฎาคม-ธันวาคม พ.ศ. 2566

คุณภาพสิ่งแวดล้อม	จุดเก็บตัวอย่าง/จุดดำเนินการ	ดัชนีตรวจวัด	ความถี่	ผลการปฏิบัติตามมาตรการติดตามตรวจสอบคุณภาพสิ่งแวดล้อม	เอกสารอ้างอิง/ปัญหาและอุปสรรค
	2) จุดระบายน้ำออกจากระบบบำบัดน้ำเสียบ่อพักน้ำทิ้งสุดท้ายก่อนระบายออกสู่ระบายน้ำสาธรณะ 3) บ่อพักน้ำทิ้งสุดท้ายก่อนระบายออกสู่ระบายน้ำสาธรณะ	Bacteria ดังแสดงจุดตรวจคุณภาพน้ำไว้ 2. ตรวจสอบประสิทธิภาพการทำงานของระบบบำบัดน้ำเสียให้สามารถบำบัดได้ตามที่มาตรฐานน้ำทิ้งจากอาคารประเภท ข กำหนด ให้ค่า BOD ในน้ำทิ้งไม่เกิน 30 มก./ล.		- ในเดือนกรกฎาคม 2566 ค่าบีโอดี (BOD) จุดระบายน้ำออกจากระบบบำบัดน้ำเสีย และบ่อพักน้ำสุดท้ายก่อนระบายออกสู่ท่อระบายน้ำสาธารณะ - ในเดือนตุลาคม 2566 ค่า BOD จุดระบายน้ำออกจากระบบบำบัดน้ำเสีย ค่า BOD, Sulfide และ TKN บ่อพักน้ำสุดท้ายก่อนระบายออกสู่ท่อระบายน้ำสาธารณะ - ในเดือนพฤศจิกายน 2566 ค่า BOD จุดระบายน้ำออกจากระบบบำบัดน้ำเสีย ค่า BOD, Sulfide บ่อพักน้ำสุดท้ายก่อนระบายออกสู่ท่อระบายน้ำสาธารณะ - ในเดือนธันวาคม 2566 ค่าของแข็งแขวนลอย (Suspended Solids) บ่อพักน้ำสุดท้ายก่อนระบายออกสู่ท่อระบายน้ำสาธารณะ	
2.5 น้ำใช้	- เส้นท่อประปา ปั๊มน้ำ วาล์ว และมิเตอร์น้ำของโครงการ	- ตรวจสอบระบบการจ่ายน้ำและเส้นท่อประปาเป็นประจำ หากพบเหตุขัดข้องให้รีบดำเนินการแก้ไขโดยทันที	- เดือนละ 1 ครั้ง ตลอดระยะดำเนินการ	- โครงการมีการตรวจสอบปั๊มน้ำ เส้นท่อประปา เดือนละ 1 ครั้ง	รูปที่ 2-31
2.6 ระบบระบายน้ำ	- ท่อระบายน้ำของโครงการ	- ตรวจสอบสิ่งอุดตัน/กีดขวางทางไหลของน้ำภายในท่อระบายน้ำ	- เดือนละ 1 ครั้ง ตลอดระยะ	- จัดให้มีพนักงานทำความสะอาดท่อระบายน้ำเพื่อไม่ให้มีสิ่งอุดตันบริเวณทางไหลของน้ำ	รูปที่ 2-8

ตารางที่ 2-2 (ต่อ) ผลมาตรการติดตามตรวจสอบคุณภาพสิ่งแวดล้อมในระยะดำเนินการ โครงการอาคารชุด Kenye by Sansiri ระหว่างเดือนกรกฎาคม-ธันวาคม พ.ศ. 2566

คุณภาพสิ่งแวดล้อม	จุดเก็บตัวอย่าง/ จุดดำเนินการ	ดัชนีตรวจวัด	ความถี่	ผลการปฏิบัติตามมาตรการติดตามตรวจสอบคุณภาพสิ่งแวดล้อม	เอกสารอ้างอิง/ปัญหาและอุปสรรค
		และทำความสะอาดเป็นประจำ	ดำเนินการ		
2.7 การจัดการมูลฝอย	- บริเวณห้องพักมูลฝอยของโครงการ	1. ตรวจสอบถังรองรับมูลฝอยให้มีสภาพดีอยู่เสมอ หากพบว่ามีรอยแตกรั่วให้เปลี่ยนใหม่ทันที 2. ตรวจสอบปริมาณมูลฝอยที่ตกค้างบริเวณห้องพักมูลฝอยในแต่ละชั้นของอาคารเป็นประจำทุกวัน	- ตลอดระยะดำเนินการ	- ทางโครงการจัดให้มีพนักงานคอยตรวจสอบถังรองรับมูลฝอย ให้มีสภาพพร้อมใช้งานอยู่เสมอ และในทุกวันจะเก็บขยะมูลฝอยในแต่ชั้นมารวบรวมที่ห้องพักมูลฝอย เพื่อให้ทางสำนักงานเขตมารับไปกำจัดต่อไป	รูปที่ 2-23 รูปที่ 2-40
2.8 ไฟฟ้า	- ระบบไฟฟ้าและอุปกรณ์ไฟฟ้าของโครงการ	1. ตรวจสอบไฟส่องสว่างภายในโครงการและส่วนบริการในจุดต่างๆให้อยู่ในสภาพดีอยู่เสมอ หากพบว่าชำรุดให้ดำเนินการแก้ไขโดยทันที 2. ตรวจสอบเครื่องกำเนิดไฟฟ้าสำรองอยู่ในสภาพพร้อมใช้งาน 3. ตรวจสอบดูแลพื้นที่สีเขียวภายในโครงการให้เจริญงอกงามอยู่เสมอ เพื่อช่วยลดปริมาณความร้อนที่สะสมภายในโครงการ	- เดือนละ 1 ครั้ง ตลอดระยะดำเนินการ	- โครงการมีการตรวจสอบไฟสว่างภายในโครงการและจุดต่างๆ ซึ่งไม่มีการชำรุดและเสียหาย พร้อมใช้งานได้เสมอ	รูปที่ 2-29
2.9 การป้องกันอัคคีภัย	1. ระบบสัญญาณเตือนอัคคีภัย ได้แก่ แผงควบคุม	- ตรวจสอบอุปกรณ์เตือนอัคคีภัยภายในพื้นที่โครงการให้อยู่ใน	- ทุก 3 เดือน หรือตามความ	- โครงการมีการตรวจสอบการทำงานของระบบสัญญาณเตือนอัคคีภัย และมีการซ้อมดับเพลิง การ	ภาคผนวก 5 ภาคผนวก 6

ตารางที่ 2-2 (ต่อ) ผลมาตรการติดตามตรวจสอบคุณภาพสิ่งแวดล้อมในระยะดำเนินการ โครงการอาคารชุด Kenye by Sansiri ระหว่างเดือนกรกฎาคม-ธันวาคม พ.ศ. 2566

คุณภาพสิ่งแวดล้อม	จุดเก็บตัวอย่าง/ จุดดำเนินการ	ดัชนีตรวจวัด	ความถี่	ผลการปฏิบัติตามมาตรการติดตามตรวจสอบคุณภาพสิ่งแวดล้อม	เอกสารอ้างอิง/ปัญหาและอุปสรรค
	(FCP) เครื่องตรวจจับควัน (Smoke Detector) เครื่องตรวจจับความร้อน (Heat Detector) เครื่องแจ้งเหตุโดยใช้มือดึง (Fire Alarm Manual Station) และกริ่งสัญญาณเตือนภัย (Alarm Bell)	สภาพดี พร้อมใช้งานอยู่เสมอ - จัดให้มีการอบรมวิธีการใช้อุปกรณ์ป้องกันอัคคีภัย อย่างน้อยปีละ 1 ครั้ง	เหมาะสมที่ระบุในคู่มือการใช้งาน	อพยพหนีไฟ ประจำปี 2566 ในวันที่ 7 พฤษภาคม 2566	ภาคผนวก 7
	2. ระบบป้องกันอัคคีภัย ได้แก่ ระบบท่อยืน ระบบดับเพลิงอัติโนมัติ (Sprinkler System) ตู้เก็บสายฉัดน้ำดับเพลิงพร้อมอุปกรณ์ (Fire Hose Cabinet : FHC) ตามที่เสนอรายละเอียดโครงการ	- ตรวจสอบอุปกรณ์ป้องกันอัคคีภัยภายในพื้นที่โครงการให้อยู่ในสภาพดี พร้อมใช้งานอยู่เสมอ - จัดให้มีการอบรมวิธีการใช้อุปกรณ์ป้องกันอัคคีภัย อย่างน้อยปีละ 1 ครั้ง	- ทุก 3 เดือน หรือตามความเหมาะสมที่ระบุในคู่มือการใช้งาน	- มีการตรวจสอบอุปกรณ์ป้องกันอัคคีภัยภายในพื้นที่โครงการให้อยู่ในสภาพดี พร้อมใช้งานอยู่เสมอ	รูปที่ 2-50 รูปที่ 2-22 รูปที่ 2-36
	3. ทางหนีไฟ	- ตรวจสอบไม่ให้มีสิ่งกีดขวางการหนีไฟ โดยตรวจสอบบริเวณบันไดหนีไฟ และทางเดิน	- เดือนละ 1 ครั้ง ตลอดระยะดำเนินการ	- โครงการมีการจัดเจ้าหน้าที่ตรวจสอบบริเวณทางหนีไฟให้ไม่มีสิ่งขีดขวาง	รูปที่ 2-18
2.10 การระบายอากาศ	- พื้นที่สีเขียว	- ตรวจสอบ ดูแลไม้ยืนต้น ไม้พุ่มและหญ้าคลุมดิน บริเวณพื้นที่สีเขียวภายในโครงการให้	- เดือนละ 1 ครั้ง ตลอดระยะดำเนินการ	- จัดให้มีเจ้าหน้าที่คอยดูแลพื้นที่สีเขียวภายในโครงการ	รูปที่ 2-46

ตารางที่ 2-2 (ต่อ) ผลมาตรการติดตามตรวจสอบคุณภาพสิ่งแวดล้อมในระยะดำเนินการ โครงการอาคารชุด Kenye by Sansiri ระหว่างเดือนกรกฎาคม-ธันวาคม พ.ศ. 2566

คุณภาพสิ่งแวดล้อม	จุดเก็บตัวอย่าง/ จุดดำเนินการ	ดัชนีตรวจวัด	ความถี่	ผลการปฏิบัติตามมาตรการติดตามตรวจสอบคุณภาพสิ่งแวดล้อม	เอกสารอ้างอิง/ปัญหาและอุปสรรค
		เจริญเติบโตงอกงามอยู่เสมอ เพื่อลดแสงสะท้อนความร้อนเข้าสู่อาคาร			
2.11 การคมนาคม	- ป้ายและเครื่องหมายจราจร	- ติดตามตรวจสอบสัญญาณจราจร ลูกศรแสดงทิศทางการเดินรถภายในโครงการ อยู่ในสภาพดี มองเห็นชัดเจน ไม่ลบเลือน	- เดือนละ 1ครั้ง ตลอดระยะดำเนินการ	- โครงการมีลูกศรแสดงทิศทางการเดินรถภายในโครงการที่ชัดเจนและมองเห็นได้ชัด	รูปที่ 2-28