



TEST REPORT

Customer Name : บริษัท อลูคอน จำกัด (มหาชน)

Report No. : 3798/2023/6-13

Project : โครงการโรงงานอลูมิเนียมส่วนขยาย ครั้งที่ 2 (ครั้งที่ 1)
(โรงผลิตเหรียญอลูมิเนียม)

Report Date : December 6, 2023

Sampling Date : November 22, 2023

Address : 272/5 หมู่ 3 ตำบลบ่อวิน อำเภอศรีราชา
จังหวัดชลบุรี 20230

Type of Sample : Noise Dose

Contact : โทรศัพท์ : (038) 345 005 # 640

Job No. : S660190/Nov/Occ

Item	Description	Unit	Result			Standard
			อาคาร SPS 2			
			เครื่องรีดร้อน	เครื่องปั๊ม	เครื่องไม่เหรียญ	
1.	Sampling Date	-	22/11/23	22/11/23	22/11/23	-
2.	TWA	dB(A)	80.7	83.6	84.8	85 ⁽¹⁾
3.	Lmax	dB(A)	101.1	98.8	99.0	115 ⁽²⁾
4.	Dose	%	37.4	72.5	94.7	100 ⁽³⁾

Standard : ⁽¹⁾ Notification of the Department of Labour Protection and Welfare (2018) (B.E. 2561)

⁽²⁾ Ministry of Labour's Regulation (2016) (B.E. 2559)

⁽³⁾ American Conference of Governmental Industrial Hygienists; ACGIH

Suphakchaya Y.

Suphakchaya Yoonim



Somchai P.

Somchai Piyavorasakul
General Manager

- REPORTED RESULTS REFER TO SUBMITTED SAMPLE(S) ONLY
- DO NOT COPY PARTIAL OF THIS ANALYSIS REPORT WITHOUT OFFICIAL APPROVAL



TEST REPORT

Customer Name : บริษัท อลูคอน จำกัด (มหาชน)

Report No. : 2490/2023/9-34

Project : โครงการโรงงานอลูมิเนียมส่วนขยาย ครั้งที่ 2 (ครั้งที่ 1)
(โรงผลิตกระป๋องและหลอดอลูมิเนียม)

Report Date : August 18, 2023

Address : 272/5 หมู่ 3 ตำบลบ่อวิน อำเภอสรีราชา
จังหวัดชลบุรี 20230

Sampling Date : August 8, 2023

Type of Sample : Noise Dose

Contact : โทรศัพท์ : (038) 345 005 # 640

Job No. : S660052/Aug/Occ

Item	Description	Unit	Result	Standard
			บริเวณเครื่องปั๊มขึ้นรูป อาคาร 2	
1.	Sampling Date	-	08/08/23	-
2.	TWA	dB(A)	81.3	85 ⁽¹⁾
3.	Lmax	dB(A)	100.4	115 ⁽²⁾
4.	Dose	%	42.7	100 ⁽³⁾

Standard : ⁽¹⁾ Notification of the Department of Labour Protection and Welfare (2018) (B.E. 2561)

⁽²⁾ Ministry of Labour's Regulation (2016) (B.E. 2559)

⁽³⁾ American Conference of Governmental Industrial Hygienists; ACGIH

Suphakchaya Y.

Suphakchaya Yoonim



Somchai P.

Somchai Piyavorasakul
General Manager



TEST REPORT

Customer Name : บริษัท อลูคอน จำกัด (มหาชน)

Report No. : 0241/2024/2-2

Project : โครงการโรงงานอลูมิเนียมส่วนขยาย ครั้งที่ 2 (ครั้งที่ 1)
(โรงผลิตกระป๋องและหลอดอลูมิเนียม)

Report Date : January 29, 2024

Address : 272/5 หมู่ 3 ตำบลบ่อวิน อำเภอศรีราชา
จังหวัดชลบุรี 20230

Sampling Date : December 28, 2023

Contact : โทรศัพท์ : (038) 345 005 # 640

Type of Sample : Sound Level

Job No. : S660052/Dec/Occ/1

Item	Description	Unit	Result	Standard
			บริเวณเครื่องปั๊มขึ้นรูป อาคาร 2	
1.	Sampling Date	-	28/12/23	-
2.	TWA	dB(A)	80.2	85 ⁽¹⁾
3.	Lmax	dB(A)	97.9	115 ⁽²⁾
4.	Dose	%	33.0	100 ⁽³⁾

Standard : ⁽¹⁾ Notification of the Department of Labour Protection and Welfare (2018) (B.E. 2561)

⁽²⁾ Ministry of Labour's Regulation (2016) (B.E. 2559)

⁽³⁾ American Conference of Governmental Industrial Hygienists; ACGIH

Suphakchaya Y.

Suphakchaya Yoonim



Somchai P.

Somchai Piyavorasakul
General Manager



TEST REPORT

Customer Name : บริษัท อลูคอน จำกัด (มหาชน)

Report No. : 2617/2023/2-3

Project : โครงการโรงงานอลูมิเนียมส่วนขยาย ครั้งที่ 2 (ครั้งที่ 1)
(โรงผลิตกระป๋องและหลอดอลูมิเนียม)

Report Date : August 23, 2023

Address : 272/5 หมู่ 3 ตำบลบ่อวิน อำเภอศรีราชา
จังหวัดชลบุรี 20230

Sampling Date : August 18, 2023

Contact : โทรศัพท์ : (038) 345 005 # 640

Type of Sample : Noise Dose

Job No. : S660052/Aug/Occ/1

Item	Description	Unit	Result	Standard
			บริเวณเครื่องปั๊มขึ้นรูป อาคาร 7	
1.	Sampling Date	-	18/08/23	-
2.	TWA	dB(A)	84.4	85 ⁽¹⁾
3.	Lmax	dB(A)	96.2	115 ⁽²⁾
4.	Dose	%	86.8	100 ⁽³⁾

Standard : ⁽¹⁾ Notification of the Department of Labour Protection and Welfare (2018) (B.E. 2561)

⁽²⁾ Ministry of Labour's Regulation (2016) (B.E. 2559)

⁽³⁾ American Conference of Governmental Industrial Hygienists; ACGIH

Suphakchaya Y.

Suphakchaya Yoonim



Somchai P.

Somchai Piyavorasakul
General Manager



TEST REPORT

Customer Name : บริษัท อลูคอน จำกัด (มหาชน)

Report No. : 3536/2023/10-31

Project : โครงการโรงงานอลูมิเนียมส่วนขยาย ครั้งที่ 2 (ครั้งที่ 1)
(โรงผลิตกระป๋องและหลอดอลูมิเนียม)

Report Date : November 20, 2023

Address : 272/5 หมู่ 3 ตำบลบ่อวิน อำเภอศรีราชา
จังหวัดชลบุรี 20230

Sampling Date : November 6, 2023

Type of Sample : Noise Dose

Contact : โทรสาร : (038) 345 005 # 640

Job No. : S660052/Nov/Occ

Item	Description	Unit	Result	Standard
			บริเวณเครื่องปั๊มขึ้นรูป อาคาร 7	
1.	Sampling Date	-	06/11/23	-
2.	TWA	dB(A)	83.8	85 ⁽¹⁾
3.	Lmax	dB(A)	98.6	115 ⁽²⁾
4.	Dose	%	76.4	100 ⁽³⁾

Standard : ⁽¹⁾ Notification of the Department of Labour Protection and Welfare (2018) (B.E. 2561)

⁽²⁾ Ministry of Labour's Regulation (2016) (B.E. 2559)

⁽³⁾ American Conference of Governmental Industrial Hygienists; ACGIH

Suphakchaya Y.

Suphakchaya Yoonim



Somchai P.

Somchai Piyavorasakul
General Manager



TEST REPORT

Customer Name : บริษัท อลูคอน จำกัด (มหาชน) Report No. : 3798/2023/10-13
Project : โครงการโรงงานอลูมิเนียมส่วนขยาย ครั้งที่ 2 (ครั้งที่ 1) Report Date : December 6, 2023
(โรงผลิตเหรียญอลูมิเนียม) Sampling Date : November 22, 2023
Address : 272/5 หมู่ 3 ตำบลบ่อวิน อำเภอศรีราชา Type of Sample : Heat
จังหวัดชลบุรี 20230
Contact : โทรสาร : (038) 345 005 # 640
Job No. : S660190/Nov/Occ

Item	Description	Sampling Date	Sampling Time	Result (°C)				
				NWB	DB	GT	WBGT	WBGT Average
1.	อาคาร SPS 2 บริเวณหน้าเตาหลอม 25 ตัน - ขับรถโฟล์คลิฟท์นำวัตถุดิบใส่เตาหลอม (30 นาที) - นั่งทำงานเอกสาร (90 นาที)	22/11/23	10.00-12.00	29.3	37.5	39.1	32.2	31.0
				28.4	34.9	35.5	30.5	
2.	บริเวณเครื่องหล่ออลูมิเนียม - เดินตรวจสอบกระบวนการทำงานของเครื่องหล่อ อลูมิเนียม (30 นาที) - นั่งควบคุมการทำงานของเครื่องจักรผ่านจอ Monitor (90 นาที)	22/11/23	10.00-12.00	29.5	37.6	39.3	32.4	31.0
				28.2	34.9	35.8	30.5	
Standard ⁽¹⁾⁽²⁾				-	-	-	-	32.0

Standard : (1) Ministry of Labour's Regulation (2016) (B.E. 2559); Moderate Work Load

(2) Notification of the Ministry of Industry (2003) (B.E. 2546); Moderate Work Load

Indoor (inside building or workplace) : WBGT = $0.7 \text{ NWB} + 0.3 \text{ GT}$

When : DB = Dry Bulb Thermometer

GT = Globe Thermometer

NWB = Natural Wet Bulb Thermometer

WBGT = Wet Bulb Globe Temperature

WBGT Average = $\frac{(\text{WBGT}_1 \times t_1) + (\text{WBGT}_2 \times t_2) + \dots + (\text{WBGT}_n \times t_n)}{t_1 + t_2 + \dots + t_n}$

Suphakchaya Y.

Suphakchaya Yoonim



Somchai P.

Somchai Piyavorasakul
General Manager



TEST REPORT

Customer Name : บริษัท อลูคอน จำกัด (มหาชน) Report No. : 2529/2023/13-13
Project : โครงการโรงงานอลูมิเนียมส่วนขยาย ครั้งที่ 2 (ครั้งที่ 1) Report Date : August 21, 2023
(โรงผลิตเหรียญอลูมิเนียม) Sampling Date : August 10, 2023
Address : 272/5 หมู่ 3 ตำบลบ่อวิน อำเภอศรีราชา Type of Sample : Air Ventilation
จังหวัดชลบุรี 20230
Contact : โทรสาร : (038) 345 005 # 640
Job No. : S660190/Aug/Occ

Item	Description	Sampling Date	Result
			Air Ventilation (ft/s)
1.	อาคาร SPS 2		
	บริเวณหน้าเตาหลอม 25 ตัน	10/08/23	4.27
2.	บริเวณเครื่องหล่ออลูมิเนียม	10/08/23	3.02
Reference			>1

Reference : วิทยุ สิมะโชคดี และวิรัช เจลินจิระรัตน์. 2546. วิศวกรรมและการบริหารความปลอดภัยในโรงงาน. พิมพ์ครั้งที่ 17 สำนักพิมพ์ ส.ส.ท., กรุงเทพมหานคร

Suphakchaya Y.

Suphakchaya Yoonim



Somchai P.

Somchai Piyavorasakul
General Manager

- REPORTED RESULTS REFER TO SUBMITTED SAMPLE(S) ONLY
- DO NOT COPY PARTIAL OF THIS ANALYSIS REPORT WITHOUT OFFICIAL APPROVAL



Thai Environmental Technic Limited
บริษัท เทคนิคสิ่งแวดล้อมไทย จำกัด

ORIGINAL

ต้นฉบับ

1/6 Soi Ramkhamhaeng 145, Khwaeng / Khet Saphansung, Bangkok 10240

E-mail : admin@tet1995.com

1/6 ซอยรามคำแหง 145 แขวงสะพานสูง เขตสะพานสูง กรุงเทพมหานคร 10240

Tel : 0-2373-7799 (Auto) Fax : 0-2373-7979

TEST REPORT

Customer Name : บริษัท อลูคอน จำกัด (มหาชน)

Report No. : 3798/2023/13-13

Project : โครงการโรงงานอลูมิเนียมส่วนขยาย ครั้งที่ 2 (ครั้งที่ 1)
(โรงผลิตเหรียญอลูมิเนียม)

Report Date : December 6, 2023

Address : 272/5 หมู่ 3 ตำบลบ่อวิน อำเภอสัตร์ราชา
จังหวัดชลบุรี 20230

Sampling Date : November 23, 2023

Contact : โทรศัพท์ : (038) 345 005 # 640

Type of Sample : Air Ventilation

Job No. : 5660190/Nov/Occ

Item	Description	Sampling Date	Result
			Air Ventilation (ft/s)
1.	อาคาร SPS 2		
	บริเวณหน้าเตาหลอม 25 ตัน	23/11/23	3.67
2.	บริเวณเครื่องหล่ออลูมิเนียม	23/11/23	5.18
Reference			>1

Reference : วิทยุ สิมะโชคดี และวีรพงษ์ เฉลิมจิระรัตน์. 2546. วิศวกรรมและการบริหารความปลอดภัยในโรงงาน. พิมพ์ครั้งที่ 17 สำนักพิมพ์ ส.ส.ท., กรุงเทพมหานคร

Suphakchaya Y.

Suphakchaya Yoonim



Somchai P.

Somchai Piyavorasakul
General Manager

- REPORTED RESULTS REFER TO SUBMITTED SAMPLE(S) ONLY
- DO NOT COPY PARTIAL OF THIS ANALYSIS REPORT WITHOUT OFFICIAL APPROVAL



TEST REPORT

Analysis No. : R23-2529
Received Date: 11/08/23
Customer : Technical Division of Thai Environmental Technic Limited
For บริษัท อลูคอน จำกัด (มหาชน)
โครงการโรงงานอลูมิเนียมส่วนขยาย ครั้งที่ 2 (ครั้งที่ 1)
(โรงผลิตเหรียญอลูมิเนียม)
Address : 272/5 M. 3, Bowin, Sriracha, Chonburi 20230
Contact : Fax. (038) 345 005 Ext. 640

Report Date : 21/08/23
Analysis Date : 11-15/08/23
Job No. : S660190/Aug/Occ
Sampling By : TET
Type of Sample : Working Area

Sample No.	Sampling point	Parameter	Unit	Sampling Date	Result	Standard ⁽¹⁾	Analysis Date
2308-AW0203	อาคาร SPS 2 บริเวณหน้าเตาหลอม 25 คัน - Area	Fume Al	mg/m ³	10/08/23	< 0.04	15	11/08/23
		HF	ppm	10/08/23	< 0.012	3	15/08/23
		HCl	ppm	10/08/23	0.156	5*	15/08/23
		Total Dust	mg/m ³	10/08/23	< 0.010	10 ⁽²⁾	11-15/08/23
		Respirable Dust	mg/m ³	10/08/23	< 0.010	3 ⁽²⁾	11-15/08/23
	- Person						

Remarks * Ceiling
Method : Fume Al - Filtering, ICP (NIOSH 7300, Issue 3 :Mar 2003)
HF - Filtering, ISE (OSHA ID-110, Feb 1991)
HCl - Solid Sorbent Tube, IC (OSHA ID-174SG, Feb 1986)
Total Dust - Filtering, Gravimetric (NIOSH 0500, Issue 2 :Aug 1994)
Respirable Dust - Filtering, Gravimetric (NIOSH 0600, Issue 3 :Jan 1998)
Standard (1) Notification of the Department of Labour Protection and Welfare. (2017) (B.E. 2560) (TLV-TWA)
(2) American Conference of Governmental Industrial Hygienists ; ACGIH (TLV-TWA)

Reviewed by

Ms. Wareerut Prachumdaeng
Chief of Laboratory
21/08/23



Approved by

Mrs. Porntip Pethshee
Laboratory Manager
21/08/23

END OF REPORT

- REPORTED RESULTS REFER TO SUBMITTED SAMPLE(S) ONLY
- DO NOT COPY PARTIAL OF THIS ANALYSIS REPORT WITHOUT OFFICIAL APPROVAL



TEST REPORT

Analysis No. : R23-3798
Received Date: 27/11/23
Customer : Technical Division of Thai Environmental Technic Limited
For บริษัท อลูคอน จำกัด (มหาชน)
โครงการ โรงงานอูมิเนียมส่วนขยาย ครั้งที่ 2 (ครั้งที่ 1)
(โรงผลิตเหรียญอูมิเนียม)
Address : 272/5 M. 3, Bowin, Sriracha, Chonburi 20230
Contact : Fax. (038) 345 005 Ext. 640

Report Date : 04/12/23
Analysis Date : 27/11-04/12/23
Job No. : S660190/Nov/Occ
Sampling By : TET
Type of Sample : Working Area

Sample No.	Sampling point	Parameter	Unit	Sampling Date	Result	Standard ⁽¹⁾	Analysis Date
2311-AW1371	อาคาร SPS 2 บริเวณหน้าเตาหลอม 25 ตัน - Area	Fume Al	mg/m ³	24/11/23	< 0.04	15	04/12/23
		HF	ppm	24/11/23	< 0.012	3	27/11/23
		HCl	ppm	24/11/23	< 0.007	5*	28/11/23
		Total Dust	mg/m ³	24/11/23	< 0.010	10 ⁽²⁾	27-29/11/23
		Respirable Dust	mg/m ³	24/11/23	< 0.010	3 ⁽²⁾	27-29/11/23
	- Person						

Remarks * Ceiling
Method : Fume Al - Filtering, ICP (NIOSH 7300, Issue 3 :Mar 2003)
HF - Filtering, ISE (OSHA ID-110, Feb 1991)
HCl - Solid Sorbent Tube, IC (OSHA ID-174SG, Feb 1986)
Total Dust - Filtering, Gravimetric (NIOSH 0500, Issue 2 :Aug 1994)
Respirable Dust - Filtering, Gravimetric (NIOSH 0600, Issue 3 :Jan 1998)
Standard (1) Notification of the Department of Labour Protection and Welfare. (2017) (B.E. 2560) (TLV-TWA)
(2) American Conference of Governmental Industrial Hygienists ; ACGIH (TLV-TWA)

Reviewed by

Ms. Wareerut Prachumdaeng
Chief of Laboratory
04/12/23



Approved by

Mrs. Pornpip Pethshee
Laboratory Manager
04/12/23

..... END OF REPORT

- REPORTED RESULTS REFER TO SUBMITTED SAMPLE(S) ONLY
- DO NOT COPY PARTIAL OF THIS ANALYSIS REPORT WITHOUT OFFICIAL APPROVAL



TEST REPORT

Analysis No. : R23-2490
Received Date : 09/08/23
Customer : Technical Division of Thai Environmental Technic Limited
For บริษัท อลูคอน จำกัด (มหาชน)
โครงการ โรงงานอลูมิเนียมส่วนขยาย ครั้งที่ 2 (ครั้งที่ 1)
(โรงผลิตกระป๋องและหลอดอลูมิเนียม)
Address : 272/5 M. 3, Bowin, Sriracha, Chonburi 20230
Contact : Fax. (038) 345 005 Ext. 640

Report Date : 14/09/23
Analysis Date : 10-11/08/23
Job No. : S660052/Aug/Occ
Sampling By : TET
Type of Sample : Working Area

Sample No.	Sampling point	Parameter	Unit	Sampling Date	Result	Standard	Analysis Date
2308-AW0152	บริเวณเครื่องเคลือบ อาคาร 1	Xylene	ppm	08/08/23	< 0.009	100	10-11/08/23
		Benzene	ppm	08/08/23	0.035	1	10-11/08/23
		Chloroform	ppm	08/08/23	< 0.008	50 *	10-11/08/23
		Formaldehyde	ppm	08/08/23	< 0.008	0.75	11/08/23
2308-AW0153	บริเวณเครื่องพิมพ์ อาคาร 1	Xylene	ppm	08/08/23	< 0.009	100	10-11/08/23
		Benzene	ppm	08/08/23	< 0.003	1	10-11/08/23
		Chloroform	ppm	08/08/23	< 0.008	50 *	10-11/08/23
		Formaldehyde	ppm	08/08/23	< 0.008	0.75	11/08/23
2308-AW0154	บริเวณเครื่องเคลือบ อาคาร 2	Xylene	ppm	08/08/23	0.421	100	10-11/08/23
		Benzene	ppm	08/08/23	0.040	1	10-11/08/23
		Chloroform	ppm	08/08/23	< 0.008	50 *	10-11/08/23
		Formaldehyde	ppm	08/08/23	< 0.008	0.75	11/08/23
2308-AW0155	บริเวณเครื่องพิมพ์ อาคาร 2	Xylene	ppm	08/08/23	0.042	100	10-11/08/23
		Benzene	ppm	08/08/23	0.003	1	10-11/08/23
		Chloroform	ppm	08/08/23	< 0.008	50 *	10-11/08/23
		Formaldehyde	ppm	08/08/23	< 0.008	0.75	11/08/23
2308-AW0156	บริเวณเครื่องเคลือบ อาคาร 4	Xylene	ppm	08/08/23	1.167	100	10-11/08/23
		Benzene	ppm	08/08/23	0.183	1	10-11/08/23
		Chloroform	ppm	08/08/23	< 0.008	50 *	10-11/08/23
		Formaldehyde	ppm	08/08/23	< 0.008	0.75	11/08/23
2308-AW0157	บริเวณเครื่องพิมพ์ อาคาร 4	Xylene	ppm	08/08/23	0.763	100	10-11/08/23
		Benzene	ppm	08/08/23	0.008	1	10-11/08/23
		Chloroform	ppm	08/08/23	< 0.008	50 *	10-11/08/23
		Formaldehyde	ppm	08/08/23	< 0.008	0.75	11/08/23

Remarks : * Ceiling
Method : Xylene - Solid Sorbent Tube, GC/FID (NIOSH 1501, Issue 3 :Mar 2003)
Benzene - Solid Sorbent Tube, GC/FID (NIOSH 1501, Issue 3 :Mar 2003)
Chloroform - Solid Sorbent Tube, GC/FID (NIOSH 1003, Issue 3 :Mar 2003)
Formaldehyde - Filtering & Absorbing Solution, Colorimetric (NIOSH 3500, Issue 2: Aug 1994)
Standard : Notification of the Department of Labour Protection and Welfare, (2017) (B.E. 2560) (TLV-TWA)

Reviewed by

Ms. Wareerut Prachumdaeng
Chief of Laboratory

Approved by

Mrs. Pornpip Pethshee
Laboratory Manager



- REPORTED RESULTS REFER TO SUBMITTED SAMPLE(S) ONLY
- DO NOT COPY PARTIAL OF THIS ANALYSIS REPORT WITHOUT OFFICIAL APPROVAL

TEST REPORT

Analysis No. : R23-2490
Received Date : 09, 10/08/23
Customer : Technical Division of Thai Environmental Technic Limited
For บริษัท อคูคอน จำกัด (มหาชน)
โครงการโรงงานอคูมิเนียมนิคมส่วนขยาย ครั้งที่ 2 (ครั้งที่ 1)
(โรงผลิตกระป๋องและหลอดอคูมิเนียมนิคม)
Address : 272/5 M. 3, Bowin, Sriracha, Chonburi 20230
Contact : Fax. (038) 345 005 Ext. 640

Report Date : 14/09/23
Analysis Date : 10-11/08/23
Job No. : S660052/Aug/Occ
Sampling By : TET
Type of Sample : Working Area

Sample No.	Sampling point	Parameter	Unit	Sampling Date	Result	Standard	Analysis Date
2308-AW0158	บริเวณเครื่องเคลือบ อาคาร 5	Xylene	ppm	08/08/23	0.988	100	10-11/08/23
		Benzene	ppm	08/08/23	0.261	1	10-11/08/23
		Chloroform	ppm	08/08/23	< 0.008	50 *	10-11/08/23
		Formaldehyde	ppm	08/08/23	< 0.008	0.75	11/08/23
2308-AW0159	บริเวณเครื่องพิมพ์ อาคาร 5	Xylene	ppm	08/08/23	< 0.009	100	10-11/08/23
		Benzene	ppm	08/08/23	< 0.003	1	10-11/08/23
		Chloroform	ppm	08/08/23	< 0.008	50 *	10-11/08/23
		Formaldehyde	ppm	08/08/23	< 0.008	0.75	11/08/23
2308-AW0184	บริเวณเครื่องเคลือบ อาคาร 6	Xylene	ppm	09/08/23	4.907	100	10-11/08/23
		Benzene	ppm	09/08/23	0.013	1	10-11/08/23
		Chloroform	ppm	09/08/23	< 0.008	50 *	10-11/08/23
		Formaldehyde	ppm	09/08/23	< 0.008	0.75	11/08/23
2308-AW0185	บริเวณเครื่องพิมพ์ อาคาร 6	Xylene	ppm	09/08/23	2.774	100	10-11/08/23
		Benzene	ppm	09/08/23	< 0.003	1	10-11/08/23
		Chloroform	ppm	09/08/23	< 0.008	50 *	10-11/08/23
		Formaldehyde	ppm	09/08/23	< 0.008	0.75	11/08/23
2308-AW0186	บริเวณเครื่องเคลือบ อาคาร 8	Xylene	ppm	09/08/23	7.440	100	10-11/08/23
		Benzene	ppm	09/08/23	< 0.003	1	10-11/08/23
		Chloroform	ppm	09/08/23	< 0.008	50 *	10-11/08/23
		Formaldehyde	ppm	09/08/23	< 0.008	0.75	11/08/23
2308-AW0187	บริเวณเครื่องพิมพ์ อาคาร 8	Xylene	ppm	09/08/23	1.716	100	10-11/08/23
		Benzene	ppm	09/08/23	< 0.003	1	10-11/08/23
		Chloroform	ppm	09/08/23	< 0.008	50 *	10-11/08/23
		Formaldehyde	ppm	09/08/23	< 0.008	0.75	11/08/23

Remarks : * Ceiling
Method : Xylene - Solid Sorbent Tube, GC/FID (NIOSH 1501, Issue 3 :Mar 2003)
Benzene - Solid Sorbent Tube, GC/FID (NIOSH 1501, Issue 3 :Mar 2003)
Chloroform - Solid Sorbent Tube, GC/FID (NIOSH 1003, Issue 3 :Mar 2003)
Formaldehyde - Filtering & Absorbing Solution, Colorimetric (NIOSH 3500, Issue 2: Aug 1994)
Standard : Notification of the Department of Labour Protection and Welfare. (2017) (B.E. 2560) (T.E.V.-TWA)

Reviewed by

Ms. Wareerut Prachumdaeng
Chief of Laboratory
14.09.23

Approved by

Mrs. Pornpip Pethshee
Laboratory Manager
14.09.23



- REPORTED RESULTS REFER TO SUBMITTED SAMPLE(S) ONLY
- DO NOT COPY PARTIAL OF THIS ANALYSIS REPORT WITHOUT OFFICIAL APPROVAL



TEST REPORT

Analysis No. : R23-2617
Received Date : 21/08/23
Customer : Technical Division of Thai Environmental Technic Limited
For บริษัท อลูคอน จำกัด (มหาชน)
โครงการ โรงงานอลูมิเนียมส่วนขยาย ครั้งที่ 2 (ครั้งที่ 1)
(โรงผลิตกระป๋องและหลอดอลูมิเนียม)
Address : 272/5 M. 3, Bowin, Srirachar, Chonburi 20230
Contact : Fax. (038) 345 005 Ext. 640

Report Date : 14/09/23
Analysis Date : 23-24/08/23
Job No. : S660052/Aug/Occ/1
Sampling By : TET
Type of Sample : Working Area

Sample No.	Sampling point	Parameter	Unit	Sampling Date	Result	Standard	Analysis Date
2308-AW0473	บริเวณเครื่องเคลือบ อาคาร 7	Xylene	ppm	18/08/23	0.484	100	23-24/08/23
		Benzene	ppm	18/08/23	< 0.003	1	23-24/08/23
		Chloroform	ppm	18/08/23	< 0.008	50 *	23-24/08/23
		Formaldehyde	ppm	18/08/23	< 0.008	0.75	23/08/23
2308-AW0474	บริเวณเครื่องพิมพ์ อาคาร 7	Xylene	ppm	18/08/23	0.813	100	23-24/08/23
		Benzene	ppm	18/08/23	0.021	1	23-24/08/23
		Chloroform	ppm	18/08/23	< 0.008	50 *	23-24/08/23
		Formaldehyde	ppm	18/08/23	< 0.008	0.75	23/08/23

Remarks * Ceiling
Method : Xylene - Solid Sorbent Tube, GC/FID (NIOSH 1501, Issue 3 :Mar 2003)
Benzene - Solid Sorbent Tube, GC/FID (NIOSH 1501, Issue 3 :Mar 2003)
Chloroform - Solid Sorbent Tube, GC/FID (NIOSH 1003, Issue 3 :Mar 2003)
Formaldehyde - Filtering & Absorbing Solution, Colorimetric (NIOSH 3500, Issue 2: Aug 1994)
Standard : Notification of the Department of Labour Protection and Welfare. (2017) (B.E. 2560) (TLV-TWA)

Reviewed by

Ms. Wareerut Prachumdaeng
Chief of Laboratory
14/09/23



Approved by

Mrs. Pornpip Pethshee
Laboratory Manager
14/09/23

- REPORTED RESULTS REFER TO SUBMITTED SAMPLE(S) ONLY
- DO NOT COPY PARTIAL OF THIS ANALYSIS REPORT WITHOUT OFFICIAL APPROVAL



TEST REPORT

Analysis No. : R23-3536
Received Date : 06, 07/11/23
Customer : Technical Division of Thai Environmental Technic Limited
For บริษัท อลูคอน จำกัด (มหาชน)
โครงการ โรงงานอลูมิเนียมส่วนขยาย ครั้งที่ 2 (ครั้งที่ 1)
(โรงผลิตกระป๋องและหลอดอลูมิเนียม)
Address : 272/5 M. 3, Bowin, Sriracha, Chonburi 20230
Contact : Fax. (038) 345 005 Ext. 640

Report Date : 28/12/23
Analysis Date : 07-10/11/23
Job No. : S660052/Nov/Occ
Sampling By : TET
Type of Sample : Working Area

Sample No.	Sampling point	Parameter	Unit	Sampling Date	Result	Standard	Analysis Date
2311-AW0175	บริเวณเครื่องเคลือบ อาคาร 1	Xylene	ppm	03/11/23	< 0.009	100	07-08/11/23
		Benzene	ppm	03/11/23	0.006	1	07-08/11/23
		Chloroform	ppm	03/11/23	< 0.008	50 *	07-08/11/23
		Formaldehyde	ppm	03/11/23	< 0.008	0.75	07/11/23
2311-AW0176	บริเวณเครื่องพิมพ์ อาคาร 1	Xylene	ppm	03/11/23	< 0.009	100	07-08/11/23
		Benzene	ppm	03/11/23	0.035	1	07-08/11/23
		Chloroform	ppm	03/11/23	< 0.008	50 *	07-08/11/23
		Formaldehyde	ppm	03/11/23	< 0.008	0.75	07/11/23
2311-AW0177	บริเวณเครื่องเคลือบ อาคาร 5	Xylene	ppm	03/11/23	1.332	100	07-08/11/23
		Benzene	ppm	03/11/23	< 0.003	1	07-08/11/23
		Chloroform	ppm	03/11/23	< 0.008	50 *	07-08/11/23
		Formaldehyde	ppm	03/11/23	< 0.008	0.75	07/11/23
2311-AW0178	บริเวณเครื่องพิมพ์ อาคาร 5	Xylene	ppm	03/11/23	1.417	100	07-08/11/23
		Benzene	ppm	03/11/23	< 0.003	1	07-08/11/23
		Chloroform	ppm	03/11/23	< 0.008	50 *	07-08/11/23
		Formaldehyde	ppm	03/11/23	< 0.008	0.75	07/11/23
2311-AW0306	บริเวณเครื่องเคลือบ อาคาร 6	Xylene	ppm	06/11/23	1.395	100	07-08/11/23
		Benzene	ppm	06/11/23	< 0.003	1	07-08/11/23
		Chloroform	ppm	06/11/23	< 0.008	50 *	07-08/11/23
		Formaldehyde	ppm	06/11/23	< 0.008	0.75	10/11/23
2311-AW0307	บริเวณเครื่องพิมพ์ อาคาร 6	Xylene	ppm	06/11/23	< 0.009	100	07-08/11/23
		Benzene	ppm	06/11/23	0.047	1	07-08/11/23
		Chloroform	ppm	06/11/23	< 0.008	50 *	07-08/11/23
		Formaldehyde	ppm	06/11/23	< 0.008	0.75	10/11/23

Remarks : * Ceiling
Method : Xylene - Solid Sorbent Tube, GC/FID (NIOSH 1501, Issue 3 :Mar 2003)
Benzene - Solid Sorbent Tube, GC/FID (NIOSH 1501, Issue 3 :Mar 2003)
Chloroform - Solid Sorbent Tube, GC/FID (NIOSH 1003, Issue 3 :Mar 2003)
Formaldehyde - Filtering & Absorbing Solution, Colorimetric (NIOSH 3500, Issue 2: Aug 1994)
Standard : Notification of the Department of Labour Protection and Welfare, (2017) (B.E. 2560) (L.V-TWA)

Reviewed by

Ms. Wareerut Prachumdaeng
Chief of Laboratory

Approved by

Mrs. Pomtip Pethshee
Laboratory Manager



- REPORTED RESULTS REFER TO SUBMITTED SAMPLE(S) ONLY
- DO NOT COPY PARTIAL OF THIS ANALYSIS REPORT WITHOUT OFFICIAL APPROVAL



TEST REPORT

Analysis No. : R23-3536
Received Date : 07, 08/11/23
Customer : Technical Division of Thai Environmental Technic Limited
For บริษัท อลูคอน จำกัด (มหาชน)
โครงการโรงงานอลูมิเนียมส่วนขยาย ครั้งที่ 2 (ครั้งที่ 1)
(โรงผลิตกระป๋องและหลอดอลูมิเนียม)
Address : 272/5 M. 3, Bowin, Sriracha, Chonburi 20230
Contact : Fax. (038) 345 005 Ext. 640

Report Date : 28/12/23
Analysis Date : 07-10/11/23
Job No. : S660052/Nov/Occ
Sampling By : TET
Type of Sample : Working Area

Sample No.	Sampling point	Parameter	Unit	Sampling Date	Result	Standard	Analysis Date
2311-AW0308	บริเวณเครื่องเคลือบ อาคาร 7	Xylene	ppm	06/11/23	1.608	100	07-08/11/23
		Benzene	ppm	06/11/23	0.071	1	07-08/11/23
		Chloroform	ppm	06/11/23	< 0.008	50 *	07-08/11/23
		Formaldehyde	ppm	06/11/23	< 0.008	0.75	10/11/23
2311-AW0309	บริเวณเครื่องพิมพ์ อาคาร 7	Xylene	ppm	06/11/23	1.414	100	07-08/11/23
		Benzene	ppm	06/11/23	0.055	1	07-08/11/23
		Chloroform	ppm	06/11/23	< 0.008	50 *	07-08/11/23
		Formaldehyde	ppm	06/11/23	< 0.008	0.75	10/11/23
2311-AW0378	บริเวณเครื่องเคลือบ อาคาร 8	Xylene	ppm	07/11/23	6.025	100	07-08/11/23
		Benzene	ppm	07/11/23	0.046	1	07-08/11/23
		Chloroform	ppm	07/11/23	< 0.008	50 *	07-08/11/23
		Formaldehyde	ppm	07/11/23	< 0.008	0.75	10/11/23
2311-AW0379	บริเวณเครื่องพิมพ์ อาคาร 8	Xylene	ppm	07/11/23	2.029	100	07-08/11/23
		Benzene	ppm	07/11/23	0.088	1	07-08/11/23
		Chloroform	ppm	07/11/23	< 0.008	50 *	07-08/11/23
		Formaldehyde	ppm	07/11/23	< 0.008	0.75	10/11/23
2311-AW0380	บริเวณเครื่องเคลือบ อาคาร 9	Xylene	ppm	07/11/23	2.333	100	07-08/11/23
		Benzene	ppm	07/11/23	0.030	1	07-08/11/23
		Chloroform	ppm	07/11/23	< 0.008	50 *	07-08/11/23
		Formaldehyde	ppm	07/11/23	< 0.008	0.75	10/11/23
2311-AW0381	บริเวณเครื่องพิมพ์ อาคาร 9	Xylene	ppm	07/11/23	0.363	100	07-08/11/23
		Benzene	ppm	07/11/23	< 0.003	1	07-08/11/23
		Chloroform	ppm	07/11/23	< 0.008	50 *	07-08/11/23
		Formaldehyde	ppm	07/11/23	< 0.008	0.75	10/11/23

Remarks : * Ceiling
Method : Xylene - Solid Sorbent Tube, GC/FID (NIOSH 1501, Issue 3 :Mar 2003)
Benzene - Solid Sorbent Tube, GC/FID (NIOSH 1501, Issue 3 :Mar 2003)
Chloroform - Solid Sorbent Tube, GC/FID (NIOSH 1003, Issue 3 :Mar 2003)
Formaldehyde - Filtering & Absorbing Solution, Colorimetric (NIOSH 3500, Issue 2: Aug 1994)
Standard : Notification of the Department of Labour Protection and Welfare. (2017) (B.E.2560) (SLV-TWA)

Reviewed by

Ms. Wareerut Prachumdaeng
Chief of Laboratory

Approved by

Mrs. Pornpip Pethshee
Laboratory Manager



- REPORTED RESULTS REFER TO SUBMITTED SAMPLES
- DO NOT COPY PARTIAL OF THIS ANALYSIS REPORT WITHOUT OFFICIAL APPROVAL



TEST REPORT

Analysis No. : R23-4169
Received Date : 25/12/23
Customer : Technical Division of Thai Environmental Technic Limited
For บริษัท อลูคอน จำกัด (มหาชน)
โครงการ โรงงานอลูมิเนียมส่วนขยาย ครั้งที่ 2 (ครั้งที่ 1)
(โรงผลิตกระป๋องและหลอดอลูมิเนียม)
Address : 272/5 M. 3, Bowin, Sriracha, Chonburi 20230
Contact : Fax. (038) 345 005 Ext. 640

Report Date : 03/01/24
Analysis Date : 25-27/12/23
Job No. : S660052/Dec/Occ
Sampling By : TET
Type of Sample : Working Area

Sample No.	Sampling point	Parameter	Unit	Sampling Date	Result	Standard	Analysis Date
2312-AW0678	บริเวณเครื่องเคลือบ อาคาร 4	Xylene	ppm	22/12/23	9.995	100	25/12/23
		Benzene	ppm	22/12/23	< 0.003	1	25/12/23
		Chloroform	ppm	22/12/23	< 0.008	50 *	25/12/23
		Formaldehyde	ppm	22/12/23	< 0.008	0.75	27/12/23
2312-AW0679	บริเวณเครื่องพิมพ์ อาคาร 4	Xylene	ppm	22/12/23	0.235	100	25/12/23
		Benzene	ppm	22/12/23	< 0.003	1	25/12/23
		Chloroform	ppm	22/12/23	< 0.008	50 *	25/12/23
		Formaldehyde	ppm	22/12/23	< 0.008	0.75	27/12/23

Remarks * Ceiling
Method : Xylene - Solid Sorbent Tube, GC/FID (NIOSH 1501, Issue 3 :Mar 2003)
Benzene - Solid Sorbent Tube, GC/FID (NIOSH 1501, Issue 3 :Mar 2003)
Chloroform - Solid Sorbent Tube, GC/FID (NIOSH 1003, Issue 3 :Mar 2003)
Formaldehyde - Filtering & Absorbing Solution, Colorimetric (NIOSH 3500, Issue 2: Aug 1994)
Standard : Notification of the Department of Labour Protection and Welfare. (2017) (B.E. 2560) (TLV-TWA)

Reviewed by

Ms. Wareerut Prachumdaeng
Chief of Laboratory
03/01/24

Approved by

Mrs. Pornpip Pethshee
Laboratory Manager
03/01/24



- REPORTED RESULTS REFER TO SUBMITTED SAMPLE(S) ONLY
- DO NOT COPY PARTIAL OF THIS ANALYSIS REPORT WITHOUT OFFICIAL APPROVAL



TEST REPORT

Analysis No. : R24-0241
Received Date : 29/12/23
Customer : Technical Division of Thai Environmental Technic Limited
For บริษัท อลูคอน จำกัด (มหาชน)
โครงการโรงงานอลูมิเนียมส่วนขยาย ครั้งที่ 2 (ครั้งที่ 1)
(โรงผลิตกระป๋องและหลอดอลูมิเนียม)
Address : 272/5 M. 3, Bowin, Sriracha, Chonburi 20230
Contact : Fax. (038) 345 005 Ext. 640

Report Date : 25/01/24
Analysis Date : 24-25/01/24
Job No. : S660052/Dec/Occ/1
Sampling By : TET
Type of Sample : Working Area

Sample No.	Sampling point	Parameter	Unit	Sampling Date	Result	Standard	Analysis Date
2312-AW0896	บริเวณเครื่องเคลือบ อาคาร 2	Xylene	ppm	28/12/23	< 0.009	100	24-25/01/24
2312-AW0897	บริเวณเครื่องพิมพ์ อาคาร 2	Xylene	ppm	28/12/23	< 0.009	100	24-25/01/24

Method : Xylene - Solid Sorbent Tube, GC/FID (NIOSH 1501, Issue 3 :Mar 2003)

Standard : Notification of the Department of Labour Protection and Welfare. (2017) (B.E. 2560) (TLV-TWA)

Reviewed by

Ms. Wareerut Prachumdaeng
Chief of Laboratory
25 01 24



Approved by

Mrs. Pornpip Pethshee
Laboratory Manager
25 01 24

..... END OF REPORT

- REPORTED RESULTS REFER TO SUBMITTED SAMPLE(S) ONLY
- DO NOT COPY PARTIAL OF THIS ANALYSIS REPORT WITHOUT OFFICIAL APPROVAL



TEST REPORT

Customer Name : บริษัท อลูคอน จำกัด (มหาชน)

Report No. : 2490/2023/15-34

Project : โครงการโรงงานอลูมิเนียมส่วนขยาย ครั้งที่ 2 (ครั้งที่ 1)

Report Date : August 18, 2023

Address : 272/5 หมู่ 3 ตำบลบ่อวิน อำเภอศรีราชา
จังหวัดชลบุรี 20230

Sampling Date : August 8, 2023

Type of Sample : Light (Spot)

Contact : โทรสาร : (038) 345 005 # 640

Job No. : S660052/Aug/Occ

(15/1-2)

Item	Sampling Point	Description	Results	Standard (Lux)
			Light Intensity (Lux)	
			08/08/23	
	โรงผลิตเหรียญอลูมิเนียม/อาคาร 2 (SPS 2)			
1.	หน้าเตาหลอม 25 ตัน	ขับรถโฟล์คลิฟท์นำวัตถุดิบใส่เตาหลอม	364	200-300
2.	เครื่องหล่อแผ่น	ควบคุมเครื่องจักร	236	200-300
3.	เครื่องรีดเย็น	ควบคุมเครื่องจักร	264	200-300
4.	เครื่องป้อนแผ่น	ควบคุมเครื่องจักร	382	200-300
5.	เครื่องบีบเหรียญ	ควบคุมเครื่องจักร	436	200-300
6.	คัดเลือกเหรียญหลังเตาอบ	ตรวจสอบคุณภาพชิ้นงาน	575	300-400
7.	จุดดูคุณภาพก่อนแพ็ค	ตรวจสอบคุณภาพชิ้นงาน	636	300-400
8.	OFFICE QC 2	เอกสาร	798	400-500
9.	โต๊ะทำงาน OFFICE QC 2	เอกสารและคอมพิวเตอร์	760	400-500
10.	โต๊ะเขียนเอกสาร OFFICE QC 2	เอกสารและคอมพิวเตอร์	780	400-500
11.	โต๊ะทำงานคุณน้อมจิตร OFFICE QC 2	เอกสารและคอมพิวเตอร์	674	400-500
12.	โต๊ะทำงานคุณมณีนุช OFFICE 2	เอกสารและคอมพิวเตอร์	485	400-500
13.	โต๊ะทำงานคุณวันฉัตร OFFICE 2	เอกสารและคอมพิวเตอร์	459	400-500
	โรงผลิตเหรียญอลูมิเนียม/อาคาร 1 (SPS 1)			
14.	OFFICE คลังสินค้าอาคาร (โต๊ะคุณทิพย์ดา)	เอกสารและคอมพิวเตอร์	612	400-500
15.	จุดดูคุณภาพก่อนแพ็ค	ตรวจสอบคุณภาพชิ้นงาน	917	300-400
16.	คัดเลือกเหรียญหลังเตาอบ	ตรวจสอบคุณภาพชิ้นงาน	516	300-400
17.	เครื่องบีบเหรียญ	ควบคุมเครื่องจักร	244	200-300
18.	เครื่องป้อนแผ่น	ควบคุมเครื่องจักร	246	200-300
19.	เครื่องรีดเย็น COILER 1	ควบคุมเครื่องจักร	280	200-300
20.	เครื่องหล่อแผ่น	ควบคุมเครื่องจักร	218	200-300
21.	หน้าเตาหลอม 15 ตัน	ขับรถโฟล์คลิฟท์นำวัตถุดิบใส่เตาหลอม	210	200-300

Standard : Notification of the Department of Labour Protection and Welfare (2018) (B.E. 2561)

- REPORTED RESULTS REFER TO SUBMITTED SAMPLE(S) ONLY
- DO NOT COPY PARTIAL OF THIS ANALYSIS REPORT WITHOUT OFFICIAL APPROVAL



TEST REPORT

(15/2-2)

Item	Sampling Point	Description	Results	Standard (Lux)
			Light Intensity (Lux)	
			08/08/23	
22.	โรงผลิตเหรียญอลูมิเนียม/อาคาร 3 (SPS 3)	ควบคุมเครื่องจักร	220	200-300
23.	เครื่องปั๊มเหรียญ	ควบคุมเครื่องจักร	211	200-300
24.	คัดเลือกเหรียญหลังเตาอบ	ตรวจสอบคุณภาพชิ้นงาน	684	300-400
25.	จุดดูคุณภาพก่อนแพ็ค	ตรวจสอบคุณภาพชิ้นงาน	725	300-400
26.	โต๊ะคอมสโตรอะไหล่	เอกสารและคอมพิวเตอร์	663	400-500
27.	จุดเชื่อมงาน	งานเชื่อมชิ้นงาน	403	200-300
28.	เครื่องประกอบสายพาน	ควบคุมเครื่องจักร	389	200-300
29.	โต๊ะเตรียมแม่พิมพ์	ประกอบแม่พิมพ์ (ชิ้นงานขนาดใหญ่)	208	200-300

Standard : Notification of the Department of Labour Protection and Welfare (2018) (B.E. 2561)

Suphakchaya Y.

Suphakchaya Yoonim



Somchai P.

Somchai Piyavorasakul
General Manager

- REPORTED RESULTS REFER TO SUBMITTED SAMPLE(S) ONLY
- DO NOT COPY PARTIAL OF THIS ANALYSIS REPORT WITHOUT OFFICIAL APPROVAL



TEST REPORT

Customer Name : บริษัท อลูคอน จำกัด (มหาชน)

Report No. : 2490/2023/16-34

Project : โครงการโรงงานอลูมิเนียมส่วนขยาย ครั้งที่ 2 (ครั้งที่ 1)

Report Date : August 18, 2023

Address : 272/5 หมู่ 3 ตำบลบ่อวิน อำเภอศรีราชา
จังหวัดชลบุรี 20230

Sampling Date : August 9, 2023

Contact : โทรสาร : (038) 345 005 # 640

Type of Sample : Light (Spot)

Job No. : S660052/Aug/Occ

(16/1-3)

Item	Sampling Point	Description	Results	Standard (Lux)
			Light Intensity (Lux)	
			09/08/23	
โรงผลิตกระป๋องและหลอดอลูมิเนียม/อาคาร 1				
1.	จุด PACKING CPS 3	บรรจุชิ้นงานใส่กล่อง	939	200-300
2.	จุด INSPECTION CPS 10	ตรวจสอบคุณภาพและสีของชิ้นงาน	880	500-600
3.	จุด INSPECTION CPS 5	ตรวจสอบคุณภาพและสีของชิ้นงาน	817	500-600
4.	โต๊ะ QC	ตรวจสอบคุณภาพและสีของชิ้นงาน	940	500-600
5.	จุด NECKING MACHINE CPS 10	ควบคุมเครื่องจักร	526	200-300
6.	จุด PRINTING CPS 10	ควบคุมเครื่องจักร	370	200-300
7.	จุด PRESS MACHINE CPS 10	ควบคุมเครื่องจักร	601	200-300
โรงผลิตกระป๋องและหลอดอลูมิเนียม/ ห้อง PLANING อาคาร 1				
8.	โต๊ะทำงานคุณณรงค์ศักดิ์	เอกสารและคอมพิวเตอร์	674	400-500
โรงผลิตกระป๋องและหลอดอลูมิเนียม/อาคาร 2				
9.	โต๊ะทำงานคุณราตรี	เอกสารและคอมพิวเตอร์	610	400-500
10.	จุด INSIDE COATING MACHINE CPS 2	ควบคุมเครื่องจักร	570	200-300
11.	จุด PRINTING CPS 2	ควบคุมเครื่องจักร	501	200-300
12.	จุด NECKING MACHINE CPS 2	ควบคุมเครื่องจักร	427	200-300
13.	จุด INSPECTION CONVEYOR CPS 2	ควบคุมเครื่องจักร	590	200-300
14.	จุด INSPECTION CONVEYOR CPS 1	ควบคุมเครื่องจักร	870	200-300
15.	จุด INSPECTION AREA CPS 2	ตรวจสอบคุณภาพชิ้นงาน	894	300-400
16.	จุด NECKING MACHINE CPS 1	ควบคุมเครื่องจักร	386	200-300
17.	จุด PRINTING CPS 1	ควบคุมเครื่องจักร	342	200-300
18.	จุดโต๊ะ QC CPS 1	เอกสารและคอมพิวเตอร์	876	400-500

Standard : Notification of the Department of Labour Protection and Welfare (2018) (B.E. 2561)

- REPORTED RESULTS REFER TO SUBMITTED SAMPLE(S) ONLY
- DO NOT COPY PARTIAL OF THIS ANALYSIS REPORT WITHOUT OFFICIAL APPROVAL



TEST REPORT

(16/2-3)

Item	Sampling Point	Description	Results	Standard (Lux)
			Light Intensity (Lux)	
			09/08/23	
19.	อาคารวิศวกรรม (CPS 1)	เอกสารและคอมพิวเตอร์	504	400-500
20.	โต๊ะทำงานคุณทิพย์รดา	ควบคุมเครื่องจักร	527	200-300
21.	LATH (LT-08)	ควบคุมเครื่องจักร	570	200-300
22.	MILLING (ML-02)	ควบคุมเครื่องจักร	376	200-300
23.	CNC LATHE CL-02	ควบคุมเครื่องจักร	360	200-300
24.	CNC LATHE CL-03	ควบคุมเครื่องจักร	587	200-300
25.	GRINDING MACHINE No.1	ควบคุมเครื่องจักร	492	200-300
26.	GRINDING MACHINE No.3	เอกสารและคอมพิวเตอร์	566	400-500
27.	FIRST AID ROOM - โต๊ะแพทย์			
28.	โรงผลิตกระป๋องและหลอดอลูมิเนียม/อาคาร 5			
29.	จุด NECKING MACHINE CPS 8	ควบคุมเครื่องจักร	420	200-300
30.	จุด PRINTING CPS 11	ควบคุมเครื่องจักร	615	200-300
31.	BASE COATING MACHINE CPS 8	ควบคุมเครื่องจักร	419	200-300
32.	INSIDE COATING CPS 8	ควบคุมเครื่องจักร	802	200-300
33.	TRIMMER MACHINE CPS 11	ควบคุมเครื่องจักร	455	200-300
34.	TRIMMER MACHINE CPS 8	ควบคุมเครื่องจักร	412	200-300

Standard : Notification of the Department of Labour Protection and Welfare (2018) (B.E. 2561)

- REPORTED RESULTS REFER TO SUBMITTED SAMPLE(S) ONLY
- DO NOT COPY PARTIAL OF THIS ANALYSIS REPORT WITHOUT OFFICIAL APPROVAL



TEST REPORT

Customer Name : บริษัท อลูคอน จำกัด (มหาชน)

Report No. : 2617/2023/3-3

Project : โครงการโรงงานอลูมิเนียมส่วนขยาย ครั้งที่ 2 (ครั้งที่ 1)

Report Date : August 23, 2023

Address : 272/5 หมู่ 3 ตำบลบ่อวิน อำเภอศรีราชา
จังหวัดชลบุรี 20230

Sampling Date : August 18, 2023

Type of Sample : Light (Spot)

Contact : โทรศัพท์ : (038) 345 005 # 640

Job No. : S660052/Aug/Occ/1

Item	Sampling Point	Description	Results	Standard (Lux)
			Light Intensity (Lux)	
			18/08/66	
1.	จุด PACKING	บรรจุชิ้นงานใส่กล่อง	608	200-300
2.	INSPECTION COVEYOR CPS 13	ควบคุมเครื่องจักร	703	200-300
3.	NECKING MACHINE CPS 13	ควบคุมเครื่องจักร	312	200-300
4.	PRINTING MACHINE CPS 13	ควบคุมเครื่องจักร	440	200-300
5.	BASE COATING MACHINE CPS 13	ควบคุมเครื่องจักร	326	200-300
6.	INSIDE COATING MACHINE CPS 13	ควบคุมเครื่องจักร	302	200-300
7.	PRESS MACHINE CPS 13	ควบคุมเครื่องจักร	284	200-300

Standard : Notification of the Department of Labour Protection and Welfare (2018) (B.E. 2561)

Suphakchaya Y.

Suphakchaya Yoonim



Somchai P.

Somchai Piyavorasakul
General Manager

- REPORTED RESULTS REFER TO SUBMITTED SAMPLE(S) ONLY
- DO NOT COPY PARTIAL OF THIS ANALYSIS REPORT WITHOUT OFFICIAL APPROVAL



TEST REPORT

Customer Name : บริษัท อลูคอน จำกัด (มหาชน)

Report No. : 3536/2023/14-31

Project : โครงการโรงงานอลูมิเนียมส่วนขยาย ครั้งที่ 2 (ครั้งที่ 1)
(โรงผลิตกระป๋องและหลอดอลูมิเนียม)

Report Date : November 20, 2023

Sampling Date : November 8, 2023

Address : 272/5 หมู่ 3 ตำบลบ่อวิน อำเภอศรีราชา
จังหวัดชลบุรี 20230

Type of Sample : Light (Spot)

Contact : โทรสาร : (038) 345 005 # 640

Job No. : S660052/Nov/Occ

(14/1-2)

Item	Sampling Point	Description	Results	Standard (Lux)
			Light Intensity (Lux)	
			08/11/23	
โรงผลิตเหรียญอลูมิเนียม/อาคาร 2 (SPS 2)				
1.	หน้าเตาหลอม 25 ตัน	ขับรถโฟล์คลิฟท์นำวัตถุดิบใส่เตาหลอม	340	200-300
2.	เครื่องหล่อแผ่น	ควบคุมเครื่องจักร	270	200-300
3.	เครื่องรีดเย็น	ควบคุมเครื่องจักร	231	200-300
4.	เครื่องป้อนแผ่น	ควบคุมเครื่องจักร	297	200-300
5.	เครื่องปั๊มเหรียญ	ควบคุมเครื่องจักร	304	200-300
6.	คัดเลือกเหรียญหลังเตาอบ	ตรวจสอบคุณภาพชิ้นงาน	543	300-400
7.	จุดดูคุณภาพก่อนแพ็ค	ตรวจสอบคุณภาพชิ้นงาน	596	300-400
8.	OFFICE QC 2	เอกสาร	597	400-500
9.	โต๊ะทำงาน OFFICE QC 2	เอกสารและคอมพิวเตอร์	518	400-500
10.	โต๊ะเขียนเอกสาร OFFICE QC 2	เอกสารและคอมพิวเตอร์	649	400-500
11.	โต๊ะคอมพิวเตอร์ OFFICE QC 2	เอกสารและคอมพิวเตอร์	427	400-500
12.	โต๊ะทำงานคุณมณีนุช OFFICE QC 2	เอกสารและคอมพิวเตอร์	430	400-500
13.	โต๊ะทำงานคุณมาวิน OFFICE QC 2	เอกสารและคอมพิวเตอร์	416	400-500
โรงผลิตเหรียญอลูมิเนียม/อาคาร 1 (SPS 1)				
14.	OFFICE คลังสินค้าอาคาร (โต๊ะคุณทิพย์ดา)	เอกสารและคอมพิวเตอร์	439	400-500
15.	จุดดูคุณภาพก่อนแพ็ค	ตรวจสอบคุณภาพชิ้นงาน	794	300-400
16.	คัดเลือกเหรียญหลังเตาอบ	ตรวจสอบคุณภาพชิ้นงาน	412	300-400
17.	เครื่องปั๊มเหรียญ	ควบคุมเครื่องจักร	214	200-300
18.	เครื่องป้อนแผ่น	ควบคุมเครื่องจักร	230	200-300
19.	เครื่องรีดเย็น COILER 1	ควบคุมเครื่องจักร	285	200-300
20.	เครื่องหล่อแผ่น	ควบคุมเครื่องจักร	219	200-300
21.	หน้าเตาหลอม 15 ตัน	ขับรถโฟล์คลิฟท์นำวัตถุดิบใส่เตาหลอม	207	200-300

Standard : Notification of the Department of Labour Protection and Welfare (2018) (B.E. 2561)

- REPORTED RESULTS REFER TO SUBMITTED SAMPLE(S) ONLY
- DO NOT COPY PARTIAL OF THIS ANALYSIS REPORT WITHOUT OFFICIAL APPROVAL

**TET**

Thai Environmental Technic Limited
บริษัท เทคนิคสิ่งแวดล้อมไทย จำกัด

ORIGINAL
ต้นฉบับ

1/6 Soi Ramkhamhaeng 145, Khwaeng / Khet Saphansung, Bangkok 10240

E-mail : admin@tet1995.com

1/6 ซอยรามคำแหง 145 แขวงสะพานสูง เขตสะพานสูง กรุงเทพมหานคร 10240

Tel : 0-2373-7799 (Auto) Fax : 0-2373-7979

TEST REPORT

(14/2-2)

Item	Sampling Point	Description	Results	Standard (Lux)
			Light Intensity (Lux)	
			08/11/23	
22.	โรงผลิตเหรียญอลูมิเนียม/อาคาร 3 (SPS 3)	ควบคุมเครื่องจักร	218	200-300
23.	เครื่องปั๊มเหรียญ	ควบคุมเครื่องจักร	210	200-300
24.	คัดเลือกเหรียญหลังเตาอบ	ตรวจสอบคุณภาพชิ้นงาน	496	300-400
25.	จุดดูคุณภาพก่อนแพ็ค	ตรวจสอบคุณภาพชิ้นงาน	784	300-400
26.	โต๊ะคอมสโตรอะไหล่	เอกสารและคอมพิวเตอร์	429	400-500
27.	จุดเชื่อมงาน	งานเชื่อมชิ้นงาน	368	200-300
28.	เครื่องประกอบสายพาน	ควบคุมเครื่องจักร	390	200-300
29.	โต๊ะเตรียมแม่พิมพ์	ประกอบแม่พิมพ์ (ชิ้นงานขนาดใหญ่)	243	200-300

Standard : Notification of the Department of Labour Protection and Welfare (2018) (B.E. 2561)

Suphakchaya Y.

Suphakchaya Yoonim



Somchai P.

Somchai Piyavorasakul
General Manager

- REPORTED RESULTS REFER TO SUBMITTED SAMPLE(S) ONLY
- DO NOT COPY PARTIAL OF THIS ANALYSIS REPORT WITHOUT OFFICIAL APPROVAL

**TET**

Thai Environmental Technic Limited
บริษัท เทคนิคสิ่งแวดล้อมไทย จำกัด

ORIGINAL
ต้นฉบับ

1/6 Soi Ramkhamhaeng 145, Khwaeng / Khet Saphansung, Bangkok 10240

E-mail : admin@tet1995.com

1/6 ซอยรามคำแหง 145 แขวงสะพานสูง เขตสะพานสูง กรุงเทพมหานคร 10240

Tel : 0-2373-7799 (Auto) Fax : 0-2373-7979

TEST REPORT

Customer Name : บริษัท อลูคอน จำกัด (มหาชน)

Report No. : 3536/2023/13-31

Project : โครงการโรงงานอลูมิเนียมส่วนขยาย ครั้งที่ 2 (ครั้งที่ 1)
(โรงผลิตกระป๋องและหลอดอลูมิเนียม)

Report Date : November 20, 2023

Sampling Date : November 9, 2023

Address : 272/5 หมู่ 3 ตำบลบ่อวิน อำเภอศรีราชา
จังหวัดชลบุรี 20230

Type of Sample : Light (Spot)

Contact : โทรสาร : (038) 345 005 # 640

Job No. : S660052/Nov/Occ

(13/1-3)

Item	Sampling Point	Description	Results	Standard (Lux)
			Light Intensity (Lux)	
			09/11/23	
โรงผลิตกระป๋องและหลอดอลูมิเนียม/อาคาร 1				
1.	จุด PACKING CPS 3	บรรจุชิ้นงานใส่กล่อง	1,500	200-300
	- พื้นที่ 2	-	1,490	300
	- พื้นที่ 3	-	1,437	200
2.	จุด INSPECTION CPS 10	ตรวจสอบคุณภาพและสีของชิ้นงาน	879	500-600
3.	จุด INSPECTION CPS 5	ตรวจสอบคุณภาพและสีของชิ้นงาน	799	500-600
4.	โต๊ะ QC	ตรวจสอบคุณภาพและสีของชิ้นงาน	1,071	500-600
	- พื้นที่ 2	-	1,060	300
	- พื้นที่ 3	-	1,041	200
5.	จุด NECKING MACHINE CPS 10	ควบคุมเครื่องจักร	560	200-300
6.	จุด PRINTING CPS 10	ควบคุมเครื่องจักร	401	200-300
7.	จุด PRESS MACHINE CPS 10	ควบคุมเครื่องจักร	565	200-300
โรงผลิตกระป๋องและหลอดอลูมิเนียม/ ห้อง PLANING อาคาร 1				
8.	โต๊ะทำงานคุณณรงค์ศักดิ์	เอกสารและคอมพิวเตอร์	497	400-500
โรงผลิตกระป๋องและหลอดอลูมิเนียม/อาคาร 2				
9.	โต๊ะทำงานคุณราตรี	เอกสารและคอมพิวเตอร์	670	400-500
10.	จุด INSIDE COATING MACHINE CPS 2	ควบคุมเครื่องจักร	528	200-300
11.	จุด PRINTING CPS 2	ควบคุมเครื่องจักร	470	200-300
12.	จุด NECKING MACHINE CPS 2	ควบคุมเครื่องจักร	436	200-300
13.	จุด INSPECTION CONVEYOR CPS 2	ควบคุมเครื่องจักร	577	200-300
14.	จุด INSPECTION CONVEYOR CPS 1	ควบคุมเครื่องจักร	849	200-300

Standard : Notification of the Department of Labour Protection and Welfare (2018) (B.E. 2561)

- REPORTED RESULTS REFER TO SUBMITTED SAMPLE(S) ONLY
- DO NOT COPY PARTIAL OF THIS ANALYSIS REPORT WITHOUT OFFICIAL APPROVAL



TEST REPORT

(13/2-3)

Item	Sampling Point	Description	Results	Standard (Lux)
			Light Intensity (Lux)	
			09/11/23	
โรงผลิตกระป๋องและหลอดอลูมิเนียม/อาคาร 2 (ต่อ)				
15.	จุด INSPECTION AREA CPS 2	ตรวจสอบคุณภาพชิ้นงาน	874	300-400
16.	จุด NECKING MACHINE CPS 1	ควบคุมเครื่องจักร	412	200-300
17.	จุด PRINTING CPS 1	ควบคุมเครื่องจักร	485	200-300
18.	จุดโต๊ะคอมพิวเตอร์ QC CPS 1	เอกสารและคอมพิวเตอร์	419	400-500
อาคารวิศวกรรม (CPS 1)				
19.	โต๊ะทำงานคุณทิพย์รดา	เอกสารและคอมพิวเตอร์	459	400-500
20.	LATH (LT-08)	ควบคุมเครื่องจักร	527	200-300
21.	MILLING (ML-02)	ควบคุมเครื่องจักร	476	200-300
22.	CNC LATHE CL-02	ควบคุมเครื่องจักร	368	200-300
23.	CNC LATHE CL-03	ควบคุมเครื่องจักร	379	200-300
24.	GRINDING MACHINE No.1	ควบคุมเครื่องจักร	470	200-300
25.	GRINDING MACHINE No.3	ควบคุมเครื่องจักร	451	200-300
26.	FIRST AID ROOM - โต๊ะแพทย์	เอกสารและคอมพิวเตอร์	564	400-500
โรงผลิตกระป๋องและหลอดอลูมิเนียม/อาคาร 5				
27.	จุด NECKING MACHINE CPS 8	ควบคุมเครื่องจักร	417	200-300
28.	จุด PRINTING CPS 11	ควบคุมเครื่องจักร	594	200-300
29.	BASE COATING MACHINE CPS 8	ควบคุมเครื่องจักร	398	200-300
30.	INSIDE COATING CPS 8	ควบคุมเครื่องจักร	679	200-300
31.	TRIMMER MACHINE CPS 11	ควบคุมเครื่องจักร	434	200-300
32.	TRIMMER MACHINE CPS 8	ควบคุมเครื่องจักร	418	200-300
โรงผลิตกระป๋องและหลอดอลูมิเนียม/อาคาร 7				
33.	จุด PACKING	บรรจุชิ้นงานใส่กล่อง	586	200-300
34.	INSPECTION COVEYOR CPS 13	ควบคุมเครื่องจักร	671	200-300
35.	NECKING MACHINE CPS 13	ควบคุมเครื่องจักร	340	200-300
36.	PRINTING MACHINE CPS 13	ควบคุมเครื่องจักร	481	200-300
37.	BASE COATING MACHINE CPS 13	ควบคุมเครื่องจักร	412	200-300
38.	INSIDE COATING MACHINE CPS 13	ควบคุมเครื่องจักร	270	200-300
39.	PRESS MACHINE CPS 13	ควบคุมเครื่องจักร	376	200-300

Standard : Notification of the Department of Labour Protection and Welfare (2018) (B.E. 2561)

- REPORTED RESULTS REFER TO SUBMITTED SAMPLE(S) ONLY
- DO NOT COPY PARTIAL OF THIS ANALYSIS REPORT WITHOUT OFFICIAL APPROVAL



TEST REPORT

Customer Name : บริษัท อลูคอน จำกัด (มหาชน)

Report No. : 2490/2023/17-34

Project : โครงการโรงงานอลูมิเนียมส่วนขยาย ครั้งที่ 2 (ครั้งที่ 1)

Report Date : August 18, 2023

Address : 272/5 หมู่ 3 ตำบลบ่อวิน อำเภอสรีราชา
จังหวัดชลบุรี 20230

Sampling Date : August 8, 2023

Type of Sample : Light (Area)

Contact : โทรศัพท์ : (038) 345 005 # 640

Job No. : S660052/Aug/Occ

Item	Sampling Point	Description	Results
			Light Intensity (Lux)
			08/08/23
1.	จุดที่ 1	คลังสินค้า	763
2.	จุดที่ 2	คลังสินค้า	894
3.	จุดที่ 3	คลังสินค้า	946
4.	จุดที่ 4	คลังสินค้า	826
5.	จุดที่ 5	คลังสินค้า	698
6.	จุดที่ 6	คลังสินค้า	744
7.	จุดที่ 7	คลังสินค้า	756
8.	จุดที่ 8	คลังสินค้า	814
9.	จุดที่ 9	คลังสินค้า	893
ค่าเฉลี่ยความเข้มของแสงสว่าง			815
มาตรฐานค่าเฉลี่ยความเข้มของแสงสว่าง			200
ค่าความเข้มของแสงสว่างต่ำสุด			698
มาตรฐานจุดที่ความเข้มของแสงสว่างต่ำสุด			100

Standard : Notification of the Department of Labour Protection and Welfare (2018) (B.E. 2561)

Suphakchaya Y.

Suphakchaya Yoonim



Somchai P.

Somchai Piyavorasakul
General Manager

- REPORTED RESULTS REFER TO SUBMITTED SAMPLE(S) ONLY
- DO NOT COPY PARTIAL OF THIS ANALYSIS REPORT WITHOUT OFFICIAL APPROVAL

**TET**

Thai Environmental Technic Limited
บริษัท เทคนิคสิ่งแวดล้อมไทย จำกัด

ORIGINAL
ต้นฉบับ

1/6 Soi Ramkhamhaeng 145, Khwaeng / Khet Saphansung, Bangkok 10240

E-mail : admin@tet1995.com

1/6 ซอยรามคำแหง 145 แขวงสะพานสูง เขตสะพานสูง กรุงเทพมหานคร 10240

Tel : 0-2373-7799 (Auto) Fax : 0-2373-7979

TEST REPORT

Customer Name : บริษัท อลูคอน จำกัด (มหาชน)

Report No. : 3536/2023/15-31

Project : โครงการโรงงานอลูมิเนียมส่วนขยาย ครั้งที่ 2 (ครั้งที่ 1)
(โรงผลิตกระป๋องและหลอดอลูมิเนียม)

Report Date : November 20, 2023

Address : 272/5 หมู่ 3 ตำบลบ่อวิน อำเภอศรีราชา
จังหวัดชลบุรี 20230

Sampling Date : November 8, 2023

Contact : โทรสาร : (038) 345 005 # 640

Type of Sample : Light (Area)

Job No. : S660052/Nov/Occ

Item	Sampling Point	Description	Results
			Light Intensity (Lux)
			08/11/23
1.	จุดที่ 1	คลังสินค้า	629
2.	จุดที่ 2	คลังสินค้า	601
3.	จุดที่ 3	คลังสินค้า	610
4.	จุดที่ 4	คลังสินค้า	620
5.	จุดที่ 5	คลังสินค้า	533
6.	จุดที่ 6	คลังสินค้า	549
7.	จุดที่ 7	คลังสินค้า	635
8.	จุดที่ 8	คลังสินค้า	649
9.	จุดที่ 9	คลังสินค้า	641
ค่าเฉลี่ยความเข้มของแสงสว่าง			607
มาตรฐานค่าเฉลี่ยความเข้มของแสงสว่าง			200
ค่าความเข้มของแสงสว่างต่ำสุด			533
มาตรฐานจุดที่ความเข้มของแสงสว่างต่ำสุด			100

Standard : Notification of the Department of Labour Protection and Welfare (2018) (B.E. 2561)

Suphakchaya Y.

Suphakchaya Yoonim



Somchai P.

Somchai Piyavorasakul
General Manager

- REPORTED RESULTS REFER TO SUBMITTED SAMPLE(S) ONLY
- DO NOT COPY PARTIAL OF THIS ANALYSIS REPORT WITHOUT OFFICIAL APPROVAL



TEST REPORT

Customer Name : บริษัท อลูคอน จำกัด (มหาชน)

Report No. : 2490/2023/18-34

Project : โครงการโรงงานอลูมิเนียมส่วนขยาย ครั้งที่ 2 (ครั้งที่ 1)

Report Date : August 18, 2023

Address : 272/5 หมู่ 3 ตำบลบ่อวิน อำเภอศรีราชา
จังหวัดชลบุรี 20230

Sampling Date : August 8, 2023

Type of Sample : Light (Area)

Contact : โทรศัพท์ : (038) 345 005 # 640

Job No. : S660052/Aug/Occ

Item	Sampling Point	Description	Results
			Light Intensity (Lux)
			08/08/23
1.	บริเวณทางเดินภายในอาคาร 2 (SPS)	ทางเดิน	902
2.	จุดที่ 1	ทางเดิน	812
3.	จุดที่ 2	ทางเดิน	752
	จุดที่ 3		
ค่าเฉลี่ยความเข้มของแสงสว่าง			822
มาตรฐานค่าเฉลี่ยความเข้มของแสงสว่าง			100
ค่าความเข้มของแสงสว่างต่ำสุด			752
มาตรฐานจุดที่ความเข้มของแสงสว่างต่ำสุด			50

Standard : Notification of the Department of Labour Protection and Welfare (2018) (B.E. 2561)

Suphakchaya Y.

Suphakchaya Yoonim



Somchai P.

Somchai Piyavorasakul
General Manager

- REPORTED RESULTS REFER TO SUBMITTED SAMPLE(S) ONLY
- DO NOT COPY PARTIAL OF THIS ANALYSIS REPORT WITHOUT OFFICIAL APPROVAL



TEST REPORT

Customer Name : บริษัท อลูคอน จำกัด (มหาชน)

Report No. : 3536/2023/16-31

Project : โครงการโรงงานอลูมิเนียมส่วนขยาย ครั้งที่ 2 (ครั้งที่ 1)
(โรงผลิตกระป๋องและหลอดอลูมิเนียม)

Report Date : November 20, 2023

Address : 272/5 หมู่ 3 ตำบลบ่อวิน อำเภอศรีราชา
จังหวัดชลบุรี 20230

Sampling Date : November 8, 2023

Contact : โทรสาร : (038) 345 005 # 640

Type of Sample : Light (Area)

Job No. : S660052/Nov/Occ

Item	Sampling Point	Description	Results
			Light Intensity (Lux)
			08/11/23
1.	บริเวณทางเดินภายในอาคาร 2 (SPS)	ทางเดิน	769
2.	จุดที่ 1	ทางเดิน	704
3.	จุดที่ 2	ทางเดิน	790
	จุดที่ 3	ทางเดิน	
ค่าเฉลี่ยความเข้มของแสงสว่าง			754
มาตรฐานค่าเฉลี่ยความเข้มของแสงสว่าง			100
ค่าความเข้มของแสงสว่างต่ำสุด			704
มาตรฐานจุดที่ความเข้มของแสงสว่างต่ำสุด			50

Standard : Notification of the Department of Labour Protection and Welfare (2018) (B.E. 2561)

Suphakchaya Y.

Suphakchaya Yoonim



Somchai P.

Somchai Piyavorasakul
General Manager

- REPORTED RESULTS REFER TO SUBMITTED SAMPLE(S) ONLY
- DO NOT COPY PARTIAL OF THIS ANALYSIS REPORT WITHOUT OFFICIAL APPROVAL



TEST REPORT

Customer Name : บริษัท อลูคอน จำกัด (มหาชน)

Project : โครงการโรงงานอลูมิเนียมส่วนขยาย ครั้งที่ 2 (ครั้งที่ 1)

Address : 272/5 หมู่ 3 ตำบลบ่อวิน อำเภอสรีราชา
จังหวัดชลบุรี 20230

Contact : โทรศัพท์ : (038) 345 005 # 640

Job No. : S660052/Aug/Occ

Report No. : 2490/2023/19-34

Report Date : August 18, 2023

Sampling Date : August 8, 2023

Type of Sample : Light (Area)

Item	Sampling Point	Description	Results
			Light Intensity (Lux)
			08/08/23
1.	บริเวณโต๊ะประชุม Office 2 (SPS 2) จุดที่ 1	ประชุม	640
2.	จุดที่ 2	ประชุม	698
3.	จุดที่ 3	ประชุม	741
ค่าเฉลี่ยความเข้มของแสงสว่าง			693
มาตรฐานค่าเฉลี่ยความเข้มของแสงสว่าง			300
ค่าความเข้มของแสงสว่างต่ำสุด			640
มาตรฐานจุดที่ความเข้มของแสงสว่างต่ำสุด			150

Standard : Notification of the Department of Labour Protection and Welfare (2018) (B.E. 2561)

Suphakchaya Y.

Suphakchaya Yoonim



Somchai P.

Somchai Piyavorasakul
General Manager

- REPORTED RESULTS REFER TO SUBMITTED SAMPLE(S) ONLY
- DO NOT COPY PARTIAL OF THIS ANALYSIS REPORT WITHOUT OFFICIAL APPROVAL

**TET**

Thai Environmental Technic Limited
บริษัท เทคนิคสิ่งแวดล้อมไทย จำกัด

ORIGINAL
ต้นฉบับ

1/6 Soi Ramkhamhaeng 145, Khwaeng / Khet Saphansung, Bangkok 10240

E-mail : admin@tet1995.com

1/6 ซอยรามคำแหง 145 แขวงสะพานสูง เขตสะพานสูง กรุงเทพมหานคร 10240

Tel : 0-2373-7799 (Auto) Fax : 0-2373-7979

TEST REPORT

Customer Name : บริษัท อลูคอน จำกัด (มหาชน)

Report No. : 3536/2023/17-31

Project : โครงการโรงงานอลูมิเนียมส่วนขยาย ครั้งที่ 2 (ครั้งที่ 1)
(โรงผลิตกระป๋องและหลอดอลูมิเนียม)

Report Date : November 20, 2023

Address : 272/5 หมู่ 3 ตำบลบ่อวิน อำเภอศรีราชา
จังหวัดชลบุรี 20230

Sampling Date : November 8, 2023

Contact : โทรศัพท์ : (038) 345 005 # 640

Type of Sample : Light (Area)

Job No. : S660052/Nov/Occ

Item	Sampling Point	Description	Results
			Light Intensity (Lux)
			08/11/23
1.	บริเวณโต๊ะประชุม Office 2 (SPS 2) จุดที่ 1	ประชุม	549
2.	จุดที่ 2	ประชุม	616
3.	จุดที่ 3	ประชุม	647
ค่าเฉลี่ยความเข้มของแสงสว่าง			604
มาตรฐานค่าเฉลี่ยความเข้มของแสงสว่าง			300
ค่าความเข้มของแสงสว่างต่ำสุด			549
มาตรฐานจุดที่ความเข้มของแสงสว่างต่ำสุด			150

Standard : Notification of the Department of Labour Protection and Welfare (2018) (B.E. 2561)

Suphakchaya Y.

Suphakchaya Yoonim



Somchai P.

Somchai Piyavorasakul
General Manager

- REPORTED RESULTS REFER TO SUBMITTED SAMPLE(S) ONLY
- DO NOT COPY PARTIAL OF THIS ANALYSIS REPORT WITHOUT OFFICIAL APPROVAL



TEST REPORT

Customer Name : บริษัท อลูคอน จำกัด (มหาชน)

Project : โครงการโรงงานอลูมิเนียมส่วนขยาย ครั้งที่ 2 (ครั้งที่ 1)

Address : 272/5 หมู่ 3 ตำบลบ่อวิน อำเภอศรีราชา
จังหวัดชลบุรี 20230

Contact : โทรศัพท์ : (038) 345 005 # 640

Job No. : S660052/Aug/Occ

Report No. : 2490/2023/20-34

Report Date : August 18, 2023

Sampling Date : August 8, 2023

Type of Sample : Light (Area)

Item	Sampling Point	Description	Results
			Light Intensity (Lux)
			08/08/23
1.	p-1	คลังสินค้า	584
2.	p-2	คลังสินค้า	638
3.	q-1	คลังสินค้า	517
4.	q-2	คลังสินค้า	498
5.	t-1	คลังสินค้า	482
6.	t-2	คลังสินค้า	546
7.	t-3	คลังสินค้า	694
8.	t-4	คลังสินค้า	598
9.	r-1	คลังสินค้า	782
10.	r-2	คลังสินค้า	796
11.	r-3	คลังสินค้า	655
12.	r-4	คลังสินค้า	712
ค่าเฉลี่ยความเข้มของแสงสว่าง			694
มาตรฐานค่าเฉลี่ยความเข้มของแสงสว่าง			200
ค่าความเข้มของแสงสว่างต่ำสุด			482
มาตรฐานจุดที่ความเข้มของแสงสว่างต่ำสุด			100

Standard : Notification of the Department of Labour Protection and Welfare (2018) (B.E. 2561)

Suphakchaya Y.

Suphakchaya Yoonim



Somchai P.

Somchai Piyavorasakul
General Manager

- REPORTED RESULTS REFER TO SUBMITTED SAMPLE(S) ONLY
- DO NOT COPY PARTIAL OF THIS ANALYSIS REPORT WITHOUT OFFICIAL APPROVAL

**TET**

Thai Environmental Technic Limited
บริษัท เทคนิคสิ่งแวดล้อมไทย จำกัด

ORIGINAL
ต้นฉบับ

1/6 Soi Ramkhamhaeng 145, Khwaeng / Khet Saphansung, Bangkok 10240

E-mail : admin@tet1995.com

1/6 ซอยรามคำแหง 145 แขวงสะพานสูง เขตสะพานสูง กรุงเทพมหานคร 10240

Tel : 0-2373-7799 (Auto) Fax : 0-2373-7979

TEST REPORT

Customer Name : บริษัท อลูคอน จำกัด (มหาชน)

Report No. : 3536/2023/18-31

Project : โครงการโรงงานอลูมิเนียมส่วนขยาย ครั้งที่ 2 (ครั้งที่ 1)
(โรงผลิตกระป๋องและหลอดอลูมิเนียม)

Report Date : November 20, 2023

Address : 272/5 หมู่ 3 ตำบลบ่อวิน อำเภอศรีราชา
จังหวัดชลบุรี 20230

Sampling Date : November 8, 2023

Contact : โทรสาร : (038) 345 005 # 640

Type of Sample : Light (Area)

Job No. : S660052/Nov/Occ

Item	Sampling Point	Description	Results
			Light Intensity (Lux)
			08/11/23
	บริเวณคลังสินค้าอาคาร 1 (SPS 1)		
1.	p-1	คลังสินค้า	307
2.	p-2	คลังสินค้า	349
3.	q-1	คลังสินค้า	325
4.	q-2	คลังสินค้า	320
5.	t-1	คลังสินค้า	397
6.	t-2	คลังสินค้า	418
7.	t-3	คลังสินค้า	637
8.	t-4	คลังสินค้า	498
9.	r-1	คลังสินค้า	625
10.	r-2	คลังสินค้า	544
11.	r-3	คลังสินค้า	570
12.	r-4	คลังสินค้า	629
ค่าเฉลี่ยความเข้มของแสงสว่าง			548
มาตรฐานค่าเฉลี่ยความเข้มของแสงสว่าง			200
ค่าความเข้มของแสงสว่างต่ำสุด			307
มาตรฐานจุดที่ความเข้มของแสงสว่างต่ำสุด			100

Standard : Notification of the Department of Labour Protection and Welfare (2018) (B.E. 2561)

Suphakchaya Y.

Suphakchaya Yoonim



Somchai P.

Somchai Piyavorasakul
General Manager

- REPORTED RESULTS REFER TO SUBMITTED SAMPLE(S) ONLY
- DO NOT COPY PARTIAL OF THIS ANALYSIS REPORT WITHOUT OFFICIAL APPROVAL



TEST REPORT

Customer Name : บริษัท อลูคอน จำกัด (มหาชน)

Report No. : 2490/2023/21-34

Project : โครงการโรงงานอลูมิเนียมส่วนขยาย ครั้งที่ 2 (ครั้งที่ 1)

Report Date : August 18, 2023

Address : 272/5 หมู่ 3 ตำบลบ่อวิน อำเภอศรีราชา
จังหวัดชลบุรี 20230

Sampling Date : August 8, 2023

Type of Sample : Light (Area)

Contact : โทรศัพท์ : (038) 345 005 # 640

Job No. : S660052/Aug/Occ

Item	Sampling Point	Description	Results
			Light Intensity (Lux)
			08/08/23
1.	บริเวณทางเดินภายในอาคาร 1 (SPS 1) จุดที่ 1	ทางเดิน	464
2.	จุดที่ 2	ทางเดิน	412
3.	จุดที่ 3	ทางเดิน	684
ค่าเฉลี่ยความเข้มของแสงสว่าง			520
มาตรฐานค่าเฉลี่ยความเข้มของแสงสว่าง			100
ค่าความเข้มของแสงสว่างต่ำสุด			412
มาตรฐานจุดที่ความเข้มของแสงสว่างต่ำสุด			50

Standard : Notification of the Department of Labour Protection and Welfare (2018) (B.E. 2561)

Suphakchaya Y.

Suphakchaya Yoonim



Somchai P.

Somchai Piyavorasakul
General Manager

- REPORTED RESULTS REFER TO SUBMITTED SAMPLE(S) ONLY
- DO NOT COPY PARTIAL OF THIS ANALYSIS REPORT WITHOUT OFFICIAL APPROVAL



TEST REPORT

Customer Name : บริษัท อลูคอน จำกัด (มหาชน)

Project : โครงการโรงงานอลูมิเนียมส่วนขยาย ครั้งที่ 2 (ครั้งที่ 1)
(โรงผลิตกระป๋องและหลอดอลูมิเนียม)

Address : 272/5 หมู่ 3 ตำบลบ่อวิน อำเภอศรีราชา
จังหวัดชลบุรี 20230

Contact : โทรสาร : (038) 345 005 # 640

Job No. : S660052/Nov/Occ

Report No. : 3536/2023/19-31

Report Date : November 20, 2023

Sampling Date : November 8, 2023

Type of Sample : Light (Area)

Item	Sampling Point	Description	Results
			Light Intensity (Lux)
			08/11/23
1.	บริเวณทางเดินภายในอาคาร 1 (SPS 1)	ทางเดิน	417
2.	จุดที่ 1	ทางเดิน	460
3.	จุดที่ 2	ทางเดิน	640
	จุดที่ 3	ทางเดิน	640
ค่าเฉลี่ยความเข้มของแสงสว่าง			506
มาตรฐานค่าเฉลี่ยความเข้มของแสงสว่าง			100
ค่าความเข้มของแสงสว่างต่ำสุด			417
มาตรฐานจุดที่ความเข้มของแสงสว่างต่ำสุด			50

Standard : Notification of the Department of Labour Protection and Welfare (2018) (B.E. 2561)

Suphakchaya Y.

Suphakchaya Yoonim



Somchai P.

Somchai Piyavorasakul
General Manager

- REPORTED RESULTS REFER TO SUBMITTED SAMPLE(S) ONLY
- DO NOT COPY PARTIAL OF THIS ANALYSIS REPORT WITHOUT OFFICIAL APPROVAL



TEST REPORT

Customer Name : บริษัท อลูคอน จำกัด (มหาชน)

Report No. : 2490/2023/22-34

Project : โครงการโรงงานอลูมิเนียมส่วนขยาย ครั้งที่ 2 (ครั้งที่ 1)

Report Date : August 18, 2023

Address : 272/5 หมู่ 3 ตำบลบ่อวิน อำเภอศรีราชา
จังหวัดชลบุรี 20230

Sampling Date : August 8, 2023

Type of Sample : Light (Area)

Contact : โทรศัพท์ : (038) 345 005 # 640

Job No. : S660052/Aug/Occ

Item	Sampling Point	Description	Results
			Light Intensity (Lux)
			08/08/23
1.	บริเวณทางเดินภายในอาคาร 3 (SPS 3) จุดที่ 1	ทางเดิน	326
2.	จุดที่ 2	ทางเดิน	394
3.	จุดที่ 3	ทางเดิน	482
ค่าเฉลี่ยความเข้มของแสงสว่าง			401
มาตรฐานค่าเฉลี่ยความเข้มของแสงสว่าง			100
ค่าความเข้มของแสงสว่างต่ำสุด			326
มาตรฐานจุดที่ความเข้มของแสงสว่างต่ำสุด			50

Standard : Notification of the Department of Labour Protection and Welfare (2018) (B.E. 2561)

Suphakchaya Y.

Suphakchaya Yoonim



Somchai P.

Somchai Piyavorasakul
General Manager

- REPORTED RESULTS REFER TO SUBMITTED SAMPLE(S) ONLY
- DO NOT COPY PARTIAL OF THIS ANALYSIS REPORT WITHOUT OFFICIAL APPROVAL

**TET**

Thai Environmental Technic Limited
บริษัท เทคนิคสิ่งแวดล้อมไทย จำกัด

ORIGINAL
ต้นฉบับ

1/6 Soi Ramkhamhaeng 145, Khwaeng / Khet Saphansung, Bangkok 10240

E-mail : admin@tet1995.com

1/6 ซอยรามคำแหง 145 แขวงสะพานสูง เขตสะพานสูง กรุงเทพมหานคร 10240

Tel : 0-2373-7799 (Auto) Fax : 0-2373-7979

TEST REPORT

Customer Name : บริษัท อลูคอน จำกัด (มหาชน)

Report No. : 3536/2023/20-31

Project : โครงการโรงงานอลูมิเนียมส่วนขยาย ครั้งที่ 2 (ครั้งที่ 1)
(โรงผลิตกระป๋องและหลอดอลูมิเนียม)

Report Date : November 20, 2023

Address : 272/5 หมู่ 3 ตำบลบ่อวิน อำเภอศรีราชา
จังหวัดชลบุรี 20230

Sampling Date : November 8, 2023

Contact : โทรสาร : (038) 345 005 # 640

Type of Sample : Light (Area)

Job No. : S660052/Nov/Occ

Item	Sampling Point	Description	Results
			Light Intensity (Lux)
			08/11/23
1.	บริเวณทางเดินภายในอาคาร 3 (SPS 3)	ทางเดิน	247
2.	จุดที่ 1	ทางเดิน	295
3.	จุดที่ 2	ทางเดิน	314
	จุดที่ 3		
ค่าเฉลี่ยความเข้มของแสงสว่าง			285
มาตรฐานค่าเฉลี่ยความเข้มของแสงสว่าง			100
ค่าความเข้มของแสงสว่างต่ำสุด			247
มาตรฐานจุดที่ความเข้มของแสงสว่างต่ำสุด			50

Standard : Notification of the Department of Labour Protection and Welfare (2018) (B.E. 2561)

Suphakchaya Y.

Suphakchaya Yoonim



Somchai P.

Somchai Piyavorasakul
General Manager

- REPORTED RESULTS REFER TO SUBMITTED SAMPLE(S) ONLY
- DO NOT COPY PARTIAL OF THIS ANALYSIS REPORT WITHOUT OFFICIAL APPROVAL



TEST REPORT

Customer Name : บริษัท อลูคอน จำกัด (มหาชน)

Report No. : 2490/2023/23-34

Project : โครงการโรงงานอลูมิเนียมส่วนขยาย ครั้งที่ 2 (ครั้งที่ 1)

Report Date : August 18, 2023

Address : 272/5 หมู่ 3 ตำบลบ่อวิน อำเภอศรีราชา
จังหวัดชลบุรี 20230

Sampling Date : August 8, 2023

Type of Sample : Light (Area)

Contact : โทรศัพท์ : (038) 345 005 # 640

Job No. : S660052/Aug/Occ

Item	Sampling Point	Description	Results
			Light Intensity (Lux)
			08/08/23
1.	บริเวณสโตร์อะไหล่ (ชั้นเก็บอะไหล่) EY20-EE19	เก็บอะไหล่	240
2.	จุดที่ 1	เก็บอะไหล่	234
3.	จุดที่ 2	เก็บอะไหล่	256
	จุดที่ 3	เก็บอะไหล่	256
ค่าเฉลี่ยความเข้มของแสงสว่าง			243
มาตรฐานค่าเฉลี่ยความเข้มของแสงสว่าง			200
ค่าความเข้มของแสงสว่างต่ำสุด			234
มาตรฐานจุดที่ความเข้มของแสงสว่างต่ำสุด			100

Standard : Notification of the Department of Labour Protection and Welfare (2018) (B.E. 2561)

Suphakchaya Y.

Suphakchaya Yoonim



Somchai P.

Somchai Piyavorasakul
General Manager

- REPORTED RESULTS REFER TO SUBMITTED SAMPLE(S) ONLY
- DO NOT COPY PARTIAL OF THIS ANALYSIS REPORT WITHOUT OFFICIAL APPROVAL



TEST REPORT

Customer Name : บริษัท อลูคอน จำกัด (มหาชน)

Report No. : 3536/2023/21-31

Project : โครงการโรงงานอลูมิเนียมส่วนขยาย ครั้งที่ 2 (ครั้งที่ 1)
(โรงผลิตกระป๋องและหลอดอลูมิเนียม)

Report Date : November 20, 2023

Address : 272/5 หมู่ 3 ตำบลบ่อวิน อำเภอศรีราชา
จังหวัดชลบุรี 20230

Sampling Date : November 8, 2023

Contact : โทรสาร : (038) 345 005 # 640

Type of Sample : Light (Area)

Job No. : S660052/Nov/Occ

Item	Sampling Point	Description	Results
			Light Intensity (Lux)
			08/11/23
1.	บริเวณสโตร์อะไหล่ (ชั้นเก็บอะไหล่) EY20-EE19		
จุดที่ 1		เก็บอะไหล่	197
2.	จุดที่ 2	เก็บอะไหล่	201
3.	จุดที่ 3	เก็บอะไหล่	237
ค่าเฉลี่ยความเข้มของแสงสว่าง			212
มาตรฐานค่าเฉลี่ยความเข้มของแสงสว่าง			200
ค่าความเข้มของแสงสว่างต่ำสุด			197
มาตรฐานจุดที่ความเข้มของแสงสว่างต่ำสุด			100

Standard : Notification of the Department of Labour Protection and Welfare (2018) (B.E. 2561)

Suphakchaya Y.

Suphakchaya Yoonim



Somchai P.

Somchai Piyavorasakul
General Manager

- REPORTED RESULTS REFER TO SUBMITTED SAMPLE(S) ONLY
- DO NOT COPY PARTIAL OF THIS ANALYSIS REPORT WITHOUT OFFICIAL APPROVAL



TEST REPORT

Customer Name : บริษัท อลูคอน จำกัด (มหาชน)

Report No. : 2490/2023/24-34

Project : โครงการโรงงานอลูมิเนียมส่วนขยาย ครั้งที่ 2 (ครั้งที่ 1)

Report Date : August 18, 2023

Address : 272/5 หมู่ 3 ตำบลบ่อวิน อำเภอศรีราชา
จังหวัดชลบุรี 20230

Sampling Date : August 8, 2023

Contact : โทรศัพท์ : (038) 345 005 # 640

Type of Sample : Light (Area)

Job No. : S660052/Aug/Occ

Item	Sampling Point	Description	Results
			Light Intensity (Lux)
			08/08/23
1.	บริเวณประกอบลูกรีด จุดที่ 1	ประกอบลูกรีด	326
2.	จุดที่ 2	ประกอบลูกรีด	382
3.	จุดที่ 3	ประกอบลูกรีด	300
4.	จุดที่ 4	ประกอบลูกรีด	314
ค่าเฉลี่ยความเข้มของแสงสว่าง			331
มาตรฐานค่าเฉลี่ยความเข้มของแสงสว่าง			300
ค่าความเข้มของแสงสว่างต่ำสุด			300
มาตรฐานจุดที่ความเข้มของแสงสว่างต่ำสุด			150

Standard : Notification of the Department of Labour Protection and Welfare (2018) (B.E. 2561)

Suphakchaya Y.

Suphakchaya Yoonim



Somchai P.

Somchai Piyavorasakul
General Manager

- REPORTED RESULTS REFER TO SUBMITTED SAMPLE(S) ONLY
- DO NOT COPY PARTIAL OF THIS ANALYSIS REPORT WITHOUT OFFICIAL APPROVAL



TEST REPORT

Customer Name : บริษัท อลูคอน จำกัด (มหาชน)

Report No. : 3536/2023/22-31

Project : โครงการโรงงานอลูมิเนียมส่วนขยาย ครั้งที่ 2 (ครั้งที่ 1)
(โรงผลิตกระป๋องและหลอดอลูมิเนียม)

Report Date : November 20, 2023

Address : 272/5 หมู่ 3 ตำบลบ่อวิน อำเภอศรีราชา
จังหวัดชลบุรี 20230

Sampling Date : November 8, 2023

Contact : โทรสาร : (038) 345 005 # 640

Type of Sample : Light (Area)

Job No. : S660052/Nov/Occ

Item	Sampling Point	Description	Results
			Light Intensity (Lux)
			08/11/23
1.	บริเวณประกอบลูกรีด		
จุดที่ 1		ประกอบลูกรีด	311
2.	จุดที่ 2	ประกอบลูกรีด	320
3.	จุดที่ 3	ประกอบลูกรีด	314
4.	จุดที่ 4	ประกอบลูกรีด	307
ค่าเฉลี่ยความเข้มของแสงสว่าง			313
มาตรฐานค่าเฉลี่ยความเข้มของแสงสว่าง			300
ค่าความเข้มของแสงสว่างต่ำสุด			307
มาตรฐานจุดที่ความเข้มของแสงสว่างต่ำสุด			150

Standard : Notification of the Department of Labour Protection and Welfare (2018) (B.E. 2561)

Suphakchaya Y.

Suphakchaya Yoonim



Somchai P.

Somchai Piyavorasakul
General Manager

- REPORTED RESULTS REFER TO SUBMITTED SAMPLE(S) ONLY
- DO NOT COPY PARTIAL OF THIS ANALYSIS REPORT WITHOUT OFFICIAL APPROVAL



1/6 Soi Ramkhamhaeng 145, Khwaeng / Khet Saphansung, Bangkok 10240
1/6 ซอยรามคำแหง 145 แขวงสะพานสูง เขตสะพานสูง กรุงเทพมหานคร 10240

E-mail : admin@tet1995.com
Tel : 0-2373-7799 (Auto) Fax : 0-2373-7979

TEST REPORT

Customer Name : บริษัท อลูคอน จำกัด (มหาชน)

Report No. : 2490/2023/25-34

Project : โครงการโรงงานอลูมิเนียมส่วนขยาย ครั้งที่ 2 (ครั้งที่ 1)

Report Date : August 18, 2023

Address : 272/5 หมู่ 3 ตำบลบ่อวิน อำเภอศรีราชา
จังหวัดชลบุรี 20230

Sampling Date : August 8, 2023

Type of Sample : Light (Area)

Contact : โทรศัพท์ : (038) 345 005 # 640

Job No. : S660052/Aug/Occ

Item	Sampling Point	Description	Results
			Light Intensity (Lux)
			08/08/23
1.	บริเวณห้องเตรียม PART เครื่องจักร		
2.	จุดที่ 1	เตรียม Part เครื่องจักร	402
3.	จุดที่ 2	เตรียม Part เครื่องจักร	426
4.	จุดที่ 3	เตรียม Part เครื่องจักร	364
	จุดที่ 4	เตรียม Part เครื่องจักร	360
ค่าเฉลี่ยความเข้มของแสงสว่าง			388
มาตรฐานค่าเฉลี่ยความเข้มของแสงสว่าง			300
ค่าความเข้มของแสงสว่างต่ำสุด			360
มาตรฐานจุดที่ความเข้มของแสงสว่างต่ำสุด			150

Standard : Notification of the Department of Labour Protection and Welfare (2018) (B.E. 2561)

Suphakchaya Y.

Suphakchaya Yoonim



Somchai P.

Somchai Piyavorasakul
General Manager

- REPORTED RESULTS REFER TO SUBMITTED SAMPLE(S) ONLY
- DO NOT COPY PARTIAL OF THIS ANALYSIS REPORT WITHOUT OFFICIAL APPROVAL



TEST REPORT

Customer Name : บริษัท อลูคอน จำกัด (มหาชน)

Report No. : 3536/2023/23-31

Project : โครงการโรงงานอลูมิเนียมส่วนขยาย ครั้งที่ 2 (ครั้งที่ 1)
(โรงผลิตกระป๋องและหลอดอลูมิเนียม)

Report Date : November 20, 2023

Address : 272/5 หมู่ 3 ตำบลบ่อวิน อำเภอศรีราชา
จังหวัดชลบุรี 20230

Sampling Date : November 8, 2023

Contact : โทรสาร : (038) 345 005 # 640

Type of Sample : Light (Area)

Job No. : S660052/Nov/Occ

Item	Sampling Point	Description	Results
			Light Intensity (Lux)
			08/11/23
1.	บริเวณห้องเตรียม PART เครื่องจักร		
จุดที่ 1		เตรียม Part เครื่องจักร	392
2.	จุดที่ 2	เตรียม Part เครื่องจักร	398
3.	จุดที่ 3	เตรียม Part เครื่องจักร	372
4.	จุดที่ 4	เตรียม Part เครื่องจักร	370
ค่าเฉลี่ยความเข้มของแสงสว่าง			383
มาตรฐานค่าเฉลี่ยความเข้มของแสงสว่าง			300
ค่าความเข้มของแสงสว่างต่ำสุด			370
มาตรฐานจุดที่ความเข้มของแสงสว่างต่ำสุด			150

Standard : Notification of the Department of Labour Protection and Welfare (2018) (B.E. 2561)

Suphakchaya Y.

Suphakchaya Yoonim



Somchai P.

Somchai Piyavorasakul
General Manager

- REPORTED RESULTS REFER TO SUBMITTED SAMPLE(S) ONLY
- DO NOT COPY PARTIAL OF THIS ANALYSIS REPORT WITHOUT OFFICIAL APPROVAL



TEST REPORT

Customer Name : บริษัท อลูคอน จำกัด (มหาชน)

Project : โครงการโรงงานอลูมิเนียมส่วนขยาย ครั้งที่ 2 (ครั้งที่ 1)

Address : 272/5 หมู่ 3 ตำบลบ่อวิน อำเภอศรีราชา
จังหวัดชลบุรี 20230

Contact : โทรศัพท์ : (038) 345 005 # 640

Job No. : S660052/Aug/Occ

Report No. : 2490/2023/26-34

Report Date : August 18, 2023

Sampling Date : August 9, 2023

Type of Sample : Light (Area)

Item	Sampling Point	Description	Results
			Light Intensity (Lux)
			09/08/23
1.	p-1	โรงอาหาร	549
2.	p-2	โรงอาหาร	599
3.	q-1	โรงอาหาร	610
4.	q-2	โรงอาหาร	765
5.	t-1	โรงอาหาร	729
6.	t-2	โรงอาหาร	820
7.	t-3	โรงอาหาร	510
8.	t-4	โรงอาหาร	447
9.	r-1	โรงอาหาร	430
10.	r-2	โรงอาหาร	427
11.	r-3	โรงอาหาร	521
12.	r-4	โรงอาหาร	624
ค่าเฉลี่ยความเข้มของแสงสว่าง			542
มาตรฐานค่าเฉลี่ยความเข้มของแสงสว่าง			300
ค่าความเข้มของแสงสว่างต่ำสุด			427
มาตรฐานจุดที่ความเข้มของแสงสว่างต่ำสุด			150

Standard : Notification of the Department of Labour Protection and Welfare (2018) (B.E. 2561)

Suphakchaya Y.

Suphakchaya Yoonim



Somchai P.

Somchai Piyavorasakul
General Manager

- REPORTED RESULTS REFER TO SUBMITTED SAMPLE(S) ONLY
- DO NOT COPY PARTIAL OF THIS ANALYSIS REPORT WITHOUT OFFICIAL APPROVAL



TEST REPORT

Customer Name : บริษัท อลูคอน จำกัด (มหาชน)

Report No. : 3536/2023/24-31

Project : โครงการโรงงานอลูมิเนียมส่วนขยาย ครั้งที่ 2 (ครั้งที่ 1)
(โรงผลิตกระป๋องและหลอดอลูมิเนียม)

Report Date : November 20, 2023

Address : 272/5 หมู่ 3 ตำบลบ่อวิน อำเภอศรีราชา
จังหวัดชลบุรี 20230

Sampling Date : November 8, 2023

Contact : โทรสาร : (038) 345 005 # 640

Type of Sample : Light (Area)

Job No. : S660052/Nov/Occ

Item	Sampling Point	Description	Results
			Light Intensity (Lux)
			08/11/23
1.	p-1	โรงอาหาร	549
2.	p-2	โรงอาหาร	630
3.	q-1	โรงอาหาร	672
4.	q-2	โรงอาหาร	766
5.	t-1	โรงอาหาร	734
6.	t-2	โรงอาหาร	790
7.	t-3	โรงอาหาร	498
8.	t-4	โรงอาหาร	440
9.	r-1	โรงอาหาร	432
10.	r-2	โรงอาหาร	410
11.	r-3	โรงอาหาร	539
12.	r-4	โรงอาหาร	625
ค่าเฉลี่ยความเข้มของแสงสว่าง			547
มาตรฐานค่าเฉลี่ยความเข้มของแสงสว่าง			300
ค่าความเข้มของแสงสว่างต่ำสุด			410
มาตรฐานจุดที่ความเข้มของแสงสว่างต่ำสุด			150

Standard : Notification of the Department of Labour Protection and Welfare (2018) (B.E. 2561)

Suphakchaya Y.

Suphakchaya Yoonim



Somchai P.

Somchai Piyavorasakul
General Manager

- REPORTED RESULTS REFER TO SUBMITTED SAMPLE(S) ONLY
- DO NOT COPY PARTIAL OF THIS ANALYSIS REPORT WITHOUT OFFICIAL APPROVAL



TEST REPORT

Customer Name : บริษัท อลูคอน จำกัด (มหาชน)

Report No. : 2490/2023/27-34

Project : โครงการโรงงานอลูมิเนียมส่วนขยาย ครั้งที่ 2 (ครั้งที่ 1)

Report Date : August 18, 2023

Address : 272/5 หมู่ 3 ตำบลบ่อวิน อำเภอศรีราชา
จังหวัดชลบุรี 20230

Sampling Date : August 9, 2023

Type of Sample : Light (Area)

Contact : โทรศัพท์ : (038) 345 005 # 640

Job No. : S660052/Aug/Occ

Item	Sampling Point	Description	Results
			Light Intensity (Lux)
			09/08/23
1.	จุดที่ 1	คลังสินค้า	285
2.	จุดที่ 2	คลังสินค้า	299
3.	จุดที่ 3	คลังสินค้า	244
ค่าเฉลี่ยความเข้มของแสงสว่าง			276
มาตรฐานค่าเฉลี่ยความเข้มของแสงสว่าง			200
ค่าความเข้มของแสงสว่างต่ำสุด			244
มาตรฐานจุดที่ความเข้มของแสงสว่างต่ำสุด			100

Standard : Notification of the Department of Labour Protection and Welfare (2018) (B.E. 2561)

Suphakchaya Y.

Suphakchaya Yoonim



Somchai P.

Somchai Piyavorasakul
General Manager

- REPORTED RESULTS REFER TO SUBMITTED SAMPLE(S) ONLY
- DO NOT COPY PARTIAL OF THIS ANALYSIS REPORT WITHOUT OFFICIAL APPROVAL



TEST REPORT

Customer Name : บริษัท อลูคอน จำกัด (มหาชน)

Report No. : 3536/2023/25-31

Project : โครงการโรงงานอลูมิเนียมส่วนขยาย ครั้งที่ 2 (ครั้งที่ 1)
(โรงผลิตกระป๋องและหลอดอลูมิเนียม)

Report Date : November 20, 2023

Address : 272/5 หมู่ 3 ตำบลบ่อวิน อำเภอศรีราชา
จังหวัดชลบุรี 20230

Sampling Date : November 9, 2023

Type of Sample : Light (Area)

Contact : โทรสาร : (038) 345 005 # 640

Job No. : S660052/Nov/Occ

Item	Sampling Point	Description	Results
			Light Intensity (Lux)
			09/11/23
1.	จุดที่ 1	คลังสินค้า	249
2.	จุดที่ 2	คลังสินค้า	299
3.	จุดที่ 3	คลังสินค้า	240
ค่าเฉลี่ยความเข้มของแสงสว่าง			263
มาตรฐานค่าเฉลี่ยความเข้มของแสงสว่าง			200
ค่าความเข้มของแสงสว่างต่ำสุด			240
มาตรฐานจุดที่ความเข้มของแสงสว่างต่ำสุด			100

Standard : Notification of the Department of Labour Protection and Welfare (2018) (B.E. 2561)

Suphakchaya Y.

Suphakchaya Yoonim



Somchai P.

Somchai Piyavorasakul
General Manager

- REPORTED RESULTS REFER TO SUBMITTED SAMPLE(S) ONLY
- DO NOT COPY PARTIAL OF THIS ANALYSIS REPORT WITHOUT OFFICIAL APPROVAL



TEST REPORT

Customer Name : บริษัท อลูคอน จำกัด (มหาชน)
Project : โครงการโรงงานอลูมิเนียมส่วนขยาย ครั้งที่ 2 (ครั้งที่ 1)
Address : 272/5 หมู่ 3 ตำบลบ่อวิน อำเภอศรีราชา
จังหวัดชลบุรี 20230
Contact : โทรศัพท์ : (038) 345 005 # 640
Job No. : S660052/Aug/Occ

Report No. : 2490/2023/28-34
Report Date : August 18, 2023
Sampling Date : August 9, 2023
Type of Sample : Light (Area)

Item	Sampling Point	Description	Results
			Light Intensity (Lux)
			09/08/23
1.	บริเวณ WAREHOUSE	คลังสินค้า	231
2.	จุดที่ 1	คลังสินค้า	239
3.	จุดที่ 2	คลังสินค้า	218
4.	จุดที่ 3	คลังสินค้า	210
5.	จุดที่ 4	คลังสินค้า	227
6.	จุดที่ 5	คลังสินค้า	226
7.	จุดที่ 6	คลังสินค้า	230
8.	จุดที่ 7	คลังสินค้า	242
		ค่าเฉลี่ยความเข้มของแสงสว่าง	228
		มาตรฐานค่าเฉลี่ยความเข้มของแสงสว่าง	200
		ค่าความเข้มของแสงสว่างต่ำสุด	210
		มาตรฐานจุดที่ความเข้มของแสงสว่างต่ำสุด	100

Standard : Notification of the Department of Labour Protection and Welfare (2018) (B.E. 2561)

Suphakchaya Y.

Suphakchaya Yoonim



Somchai P.

Somchai Piyavorasakul
General Manager

- REPORTED RESULTS REFER TO SUBMITTED SAMPLE(S) ONLY.
- DO NOT COPY PARTIAL OF THIS ANALYSIS REPORT WITHOUT OFFICIAL APPROVAL



TEST REPORT

Customer Name : บริษัท อลูคอน จำกัด (มหาชน)

Report No. : 3536/2023/26-31

Project : โครงการโรงงานอลูมิเนียมส่วนขยาย ครั้งที่ 2 (ครั้งที่ 1)
(โรงผลิตกระป๋องและหลอดอลูมิเนียม)

Report Date : November 20, 2023

Address : 272/5 หมู่ 3 ตำบลบ่อวิน อำเภอศรีราชา
จังหวัดชลบุรี 20230

Sampling Date : November 9, 2023

Contact : โทรศัพท์ : (038) 345 005 # 640

Type of Sample : Light (Area)

Job No. : S660052/Nov/Occ

Item	Sampling Point	Description	Results
			Light Intensity (Lux)
			09/11/23
1.	จุดที่ 1	คลังสินค้า	237
2.	จุดที่ 2	คลังสินค้า	240
3.	จุดที่ 3	คลังสินค้า	232
4.	จุดที่ 4	คลังสินค้า	209
5.	จุดที่ 5	คลังสินค้า	224
6.	จุดที่ 6	คลังสินค้า	220
7.	จุดที่ 7	คลังสินค้า	231
8.	จุดที่ 8	คลังสินค้า	246
ค่าเฉลี่ยความเข้มของแสงสว่าง			230
มาตรฐานค่าเฉลี่ยความเข้มของแสงสว่าง			200
ค่าความเข้มของแสงสว่างต่ำสุด			209
มาตรฐานจุดที่ความเข้มของแสงสว่างต่ำสุด			100

Standard : Notification of the Department of Labour Protection and Welfare (2018) (B.E. 2561)

Suphakchaya Y.

Suphakchaya Yoonim



Somchai P.

Somchai Piyavorasakul
General Manager

- REPORTED RESULTS REFER TO SUBMITTED SAMPLE(S) ONLY
- DO NOT COPY PARTIAL OF THIS ANALYSIS REPORT WITHOUT OFFICIAL APPROVAL

ภาคผนวก ง

กฎหมายที่เกี่ยวข้อง

ประกาศกระทรวงอุตสาหกรรม

เรื่อง กำหนดค่าปริมาณของสารเจือปนในอากาศที่ระบายออกจากโรงงาน

พ.ศ. ๒๕๕๕

อาศัยอำนาจตามความในข้อ ๑๖ แห่งกฎกระทรวงฉบับที่ ๒ (พ.ศ. ๒๕๓๕) ออกความความ
ในพระราชบัญญัติโรงงาน พ.ศ. ๒๕๓๕ รัฐมนตรีว่าการกระทรวงอุตสาหกรรม จึงได้ออกประกาศไว้
ดังต่อไปนี้

ข้อ ๑ ให้ยกเลิกประกาศกระทรวงอุตสาหกรรม เรื่อง กำหนดค่าปริมาณของสารเจือปน
ในอากาศที่ระบายออกจากโรงงาน พ.ศ. ๒๕๔๔ ลงวันที่ ๔ กุมภาพันธ์ พ.ศ. ๒๕๔๔

ข้อ ๒ ในประกาศนี้

"อากาศที่ระบายออกจากโรงงาน" หมายความว่า อากาศที่ระบายออกจากปล่องหรือช่องหรือ
ท่อระบายอากาศของโรงงานไม่ว่าจะผ่านระบบบำบัดหรือไม่ก็ตาม

"น้ำมันหรือน้ำมันเตา" ให้หมายความรวมถึง ผลพลอยได้ที่นำมาใช้เป็นเชื้อเพลิงสำหรับการ
การเผาไหม้ด้วย

"ถ่านหิน" ให้หมายความรวมถึง ผลพลอยได้ที่นำมาใช้เป็นเชื้อเพลิงสำหรับการเผาไหม้ด้วย

"เชื้อเพลิงชีวมวล" หมายความว่า เชื้อเพลิงที่ได้มาจากอินทรีย์สารหรือสิ่งมีชีวิต รวมทั้ง
ผลผลิตจากการเกษตร การปศุสัตว์และการทำป่าไม้ เช่น ไม้ฟืน เศษไม้ แกลบ ฟาง ชานอ้อย ต้น
และใบอ้อย ใบปาล์ม กะลาปาล์ม ทะลายปาล์ม กะลามะพร้าว ขยะพืชรื้อ เศษพืช มูลสัตว์
ก๊าซชีวภาพ กากตะกอน หรือของเสียจากโรงงานแปรรูปผลิตภัณฑ์ทางการเกษตร เป็นต้น

"เชื้อเพลิงอื่น ๆ" หมายความว่า เชื้อเพลิงอื่นใดนอกเหนือจากที่ระบุไว้ในประกาศนี้ แต่ไม่
รวมถึงเชื้อเพลิงที่ได้กำหนดค่าการระบายปริมาณสารเจือปนในอากาศไว้เป็นการเฉพาะ

"ระบบเปิด" หมายความว่า ระบบการเผาไหม้เชื้อเพลิงและหรือวัตถุดิบที่มีการออกแบบให้มี
การควบคุมปริมาณอากาศและสภาวะแวดล้อมในการเผาไหม้ เช่น หม้อเผาปูนซีเมนต์ หม้อน้ำ เป็นต้น

"ระบบเปิด" หมายความว่า ระบบการเผาไหม้เชื้อเพลิงและหรือวัตถุดิบที่ไม่มีการออกแบบ
เพื่อควบคุมปริมาณอากาศและสภาวะแวดล้อมในการเผาไหม้ เช่น เตาเผาปูนขาว เตาหลอมโลหะ
แบบคิวโปลา (Cupola) เป็นต้น

ข้อ ๓ อากาศที่ระบายออกจากโรงงาน ต้องมีค่าปริมาณของสารเจือปนแต่ละชนิดไม่เกินที่
กำหนดไว้ ดังต่อไปนี้

ชนิดของสารเจือปน (หน่วยวัด)	แหล่งที่มาของสารเจือปน	ค่าปริมาณของสารเจือปน ในอากาศที่	
		ไม่มีการเผาไหม้ เชื้อเพลิง	มีการเผาไหม้ เชื้อเพลิง
๑. ฝุ่นละออง (Total Suspended Particulate) (มิลลิกรัมต่อลูกบาศก์เมตร)	ก. แหล่งกำเนิดความร้อนที่ใช้ - น้ำมันหรือน้ำมันเตา - ถ่านหิน - เชื้อเพลิงชีวมวล - เชื้อเพลิงอื่น ๆ ข. การตุง แล่ถบถบม รีดล้ง และ/ หรือผลลลล อลลลลลลลลล ค. การผลลลลลล	- - - -	๒๔๐ ๓๒๐ ๓๒๐ ๓๒๐
๒. แอนทิมอนี (Antimony) (มิลลิกรัมต่อลูกบาศก์เมตร)	การผลลลลลล	๒๐	๑๖
๓. อาร์เซนิก (Arsenic) (มิลลิกรัมต่อลูกบาศก์เมตร)	การผลลลลลล	๒๐	๑๖
๔. ทองแดง (Copper) (มิลลิกรัมต่อลูกบาศก์เมตร)	การผลลลลลล	๓๐	๒๔
๕. ตะกั่ว (Lead) (มิลลิกรัมต่อลูกบาศก์เมตร)	การผลลลลลล	๓๐	๒๔
๖. พรอท (มิลลิกรัมต่อลูกบาศก์เมตร)	การผลลลลลล	๓	๒.๔
๗. คลอรีน (Chlorine) (มิลลิกรัมต่อลูกบาศก์เมตร)	การผลลลลลล	๓๐	๒๔
๘. ไฮโดรเจนคลอไรด์ (Hydrogen chloride) (มิลลิกรัมต่อลูกบาศก์เมตร)	การผลลลลลล	๒๐๐	๑๖๐

ชนิดของสารเจือปน (หน่วยวัด)	แหล่งที่มาของสารเจือปน	ค่าปริมาณของสารเจือปน ในอากาศที่	
		ไม่มีการเผาไหม้ เชื้อเพลิง	มีการเผาไหม้ เชื้อเพลิง
๕. กรดกำมะถัน (Sulfuric acid) (ส่วนในล้านส่วน)	การผลึกทั่วไป	๒๕	-
๑๐. ไฮโดรเจนซัลไฟด์ (Hydrogen sulfide) (ส่วนในล้านส่วน)	การผลึกทั่วไป	๑๐๐	๘๐
๑๑. คาร์บอนมอนอกไซด์ (Carbon monoxide) (ส่วนในล้านส่วน)	การผลึกทั่วไป	๘๗๐	๖๕๐
๑๒. ซัลเฟอร์ไดออกไซด์ (Sulfur dioxide) (ส่วนในล้านส่วน)	ก. แหล่งกำเนิดความร้อนที่ใช้		
	- น้ำมันหรือน้ำมันเตา	-	๕๕๐
	- ถ่านหิน	-	๗๐๐
	- เชื้อเพลิงชีวมวล	-	๖๐
	- เชื้อเพลิงอื่น ๆ	-	๖๐
	ข. การผลึกทั่วไป	๕๐๐	-
๑๓. ออกไซด์ของไนโตรเจน (Oxides of nitrogen) (ส่วนในล้านส่วน)	แหล่งกำเนิดความร้อนที่ใช้		
	- น้ำมันหรือน้ำมันเตา	-	๒๐๐
	- ถ่านหิน	-	๔๐๐
	- เชื้อเพลิงชีวมวล	-	๒๐๐
	- เชื้อเพลิงอื่น ๆ	-	๒๐๐
๑๔. ไซลีน (Xylene) (ส่วนในล้านส่วน)	การผลึกทั่วไป	๒๐๐	-
๑๕. ครีซอล (Cresol) (ส่วนในล้านส่วน)	การผลึกทั่วไป	๕	-

ข้อ ๔ กรณีโรงงานใช้เชื้อเพลิงร่วมกันตั้งแต่ ๒ ประเภทขึ้นไป อากาศที่ระบายออกจากโรงงาน ต้องมีค่าปริมาณสารเจือปนในอากาศไม่เกินค่าที่กำหนด สำหรับเชื้อเพลิงประเภทที่มีสัดส่วนการใช่มากที่สุด

ข้อ ๕ การตรวจวัดค่าปริมาณของสารเจือปนในอากาศที่ระบายออกจากโรงงาน แต่ละชนิด ให้ใช้วิธีดังต่อไปนี้

(๑) การตรวจวัดค่าปริมาณฝุ่นละออง ให้ใช้วิธี Determination of Particulate Emissions from Stationary Sources ที่องค์การพิทักษ์สิ่งแวดล้อมแห่งประเทศสหรัฐอเมริกา (United States Environmental Protection Agency : U.S. EPA) กำหนดไว้ หรือใช้วิธีตามมาตรฐานอื่นที่เทียบเท่า

(๒) การตรวจวัดค่าปริมาณพลวง สารหนู ทองแดง ตะกั่ว และสารปรอท ให้ใช้วิธี Determination of Metals Emissions from Stationary Sources ที่องค์การพิทักษ์สิ่งแวดล้อมแห่งประเทศสหรัฐอเมริกา (United States Environmental Protection Agency : U.S. EPA) กำหนดไว้ หรือใช้วิธีตามมาตรฐานอื่นที่เทียบเท่า

(๓) การตรวจวัดค่าปริมาณไฮโดรเจนคลอไรด์ และไฮโดรเจนฟลูออไรด์ ให้ใช้วิธี Determination of Hydrogen Halide and Halogen Emissions from Stationary Sources Non-Isokinetic หรือวิธี Determination of Hydrogen Halide and Halogen Emissions from Stationary Sources Isokinetic ที่องค์การพิทักษ์สิ่งแวดล้อมแห่งประเทศสหรัฐอเมริกา (United States Environmental Protection Agency : U.S. EPA) กำหนดไว้ หรือใช้วิธีตามมาตรฐานอื่นที่เทียบเท่า

(๔) การตรวจวัดค่าปริมาณกรดกำมะถัน ให้ใช้วิธี Determination of Sulfuric Acid Mist and Sulfur Dioxide Emissions from Stationary Sources ที่องค์การพิทักษ์สิ่งแวดล้อมแห่งประเทศสหรัฐอเมริกา (United States Environmental Protection Agency : U.S. EPA) กำหนดไว้ หรือใช้วิธีตามมาตรฐานอื่นที่เทียบเท่า

(๕) การตรวจวัดค่าปริมาณไฮโดรเจนซัลไฟด์ ให้ใช้วิธี Determination of Hydrogen Sulfuric, Carbonyl Sulfide and Carbon Disulfide Emissions from Stationary Sources ที่องค์การพิทักษ์สิ่งแวดล้อมแห่งประเทศสหรัฐอเมริกา (United States Environmental Protection Agency : U.S. EPA) กำหนดไว้ หรือใช้วิธีตามมาตรฐานอื่นที่เทียบเท่า

(๖) การตรวจวัดค่าปริมาณคาร์บอนมอนอกไซด์ ให้ใช้วิธี Determination of Carbon Monoxide Emissions from Stationary Sources ที่องค์การพิทักษ์สิ่งแวดล้อมแห่งประเทศสหรัฐอเมริกา (United States Environmental Protection Agency : U.S. EPA) กำหนดไว้ หรือใช้วิธีตามมาตรฐานอื่นที่เทียบเท่า

(๗) การตรวจวัดค่าปริมาณซัลเฟอร์ไดออกไซด์ ให้ใช้วิธี Determination of Sulfur Dioxide Emissions from Stationary Sources หรือวิธี Determination of Sulfuric Acid Mist and Sulfur Dioxide Emissions from Stationary Sources ที่องค์การพิทักษ์สิ่งแวดล้อมแห่งประเทศสหรัฐอเมริกา (United States Environmental Protection Agency : U.S. EPA) กำหนดไว้ หรือใช้วิธีตามมาตรฐานอื่นที่เทียบเท่า

(๔) การตรวจวัดค่าปริมาณออกไซด์ของไนโตรเจนในรูปไนโตรเจนไดออกไซด์ ให้ใช้วิธี Determination of Nitrogen Oxide Emissions from Stationary Sources ที่องค์การพิทักษ์สิ่งแวดล้อมแห่งประเทศสหรัฐอเมริกา (United States Environmental Protection Agency : U.S. EPA) กำหนดไว้ หรือใช้วิธีตามมาตรฐานอื่นที่เทียบเท่า

(๕) การตรวจวัดค่าปริมาณไฮโดรคาร์บอน และครีโซล ให้ใช้วิธี Measurement of Gaseous Organic Compound Emissions by Gas Chromatography ที่องค์การพิทักษ์สิ่งแวดล้อมแห่งประเทศสหรัฐอเมริกา (United States Environmental Protection Agency : U.S. EPA) กำหนดไว้หรือใช้วิธีตามมาตรฐานอื่นที่เทียบเท่า

ข้อ ๖ การรายงานผลการตรวจวัดค่าปริมาณของสารเจือปนในอากาศ ให้รายงานผลดังต่อไปนี้

(๑) ในกรณีที่ไม่มีผลการเผาไหม้เชื้อเพลิง ให้คำนวณผลที่ความดัน ๑ บรรยากาศ หรือที่ ๑๐๐ มิลลิเมตรปรอท อุณหภูมิ ๒๕ องศาเซลเซียส ที่สภาวะแห้ง (Dry Basis) โดยมีปริมาณออกซิเจนในอากาศเสียสภาวะจริงในขณะตรวจวัด

(๒) ในกรณีที่มีการเผาไหม้เชื้อเพลิง

(ก) ระบบปิดให้คำนวณผลที่ความดัน ๑ บรรยากาศ หรือที่ ๑๐๐ มิลลิเมตรปรอท อุณหภูมิ ๒๕ องศาเซลเซียส ที่สภาวะแห้ง (Dry Basis) โดยมีปริมาณอากาศส่วนเกินในการเผาไหม้ (Excess Air) ร้อยละ ๕๐ หรือ มีปริมาณออกซิเจนในอากาศเสีย ร้อยละ ๑

(ข) ระบบเปิดให้คำนวณผลที่ความดัน ๑ บรรยากาศ หรือที่ ๑๐๐ มิลลิเมตรปรอท อุณหภูมิ ๒๕ องศาเซลเซียส ที่สภาวะแห้ง (Dry Basis) โดยมีปริมาณออกซิเจนในอากาศเสีย ณ สภาวะจริงขณะตรวจวัด

ข้อ ๗ ประกาศฉบับนี้ใช้บังคับสำหรับประเภทโรงงานใด ๆ ที่เป็นแหล่งกำเนิดสารเจือปนในอากาศที่ไม่ได้กำหนดค่าการระบายปริมาณสารเจือปนในอากาศไว้เป็นการเฉพาะ

ทั้งนี้ ให้ใช้บังคับตั้งแต่วันถัดจากวันประกาศในราชกิจจานุเบกษาเป็นต้นไป

ประกาศ ณ วันที่ ๓๑ ตุลาคม พ.ศ. ๒๕๔๕

โฆสิต ปั้นเปี่ยมรัษฎ์

รัฐมนตรีว่าการกระทรวงอุตสาหกรรม

ประกาศกระทรวงทรัพยากรธรรมชาติและสิ่งแวดล้อม

เรื่อง กำหนดมาตรฐานควบคุมการปล่อยทิ้งอากาศเสียจากโรงงานอุตสาหกรรม

เพื่อกำหนดมาตรฐานควบคุมการปล่อยทิ้งอากาศเสียจากโรงงานอุตสาหกรรม อาศัยอำนาจตามความในมาตรา ๕๕ แห่งพระราชบัญญัติส่งเสริมและรักษาคุณภาพสิ่งแวดล้อมแห่งชาติ พ.ศ. ๒๕๓๕ แก้ไขโดยมาตรา ๑๑๔ แห่งพระราชบัญญัติแก้ไขบทบัญญัติให้สอดคล้องกับการโอนอำนาจหน้าที่ของส่วนราชการ ให้เป็นไปตามพระราชบัญญัติปรับปรุงกระทรวง ทบวง กรม พ.ศ. ๒๕๔๕ พ.ศ. ๒๕๔๕ อันเป็นพระราชบัญญัติที่มีบทบัญญัติบางประการเกี่ยวกับการจำกัดสิทธิและเสรีภาพของบุคคล ซึ่งมาตรา ๒๕ ประกอบกับมาตรา ๓๕ มาตรา ๔๔ มาตรา ๕๐ และมาตรา ๕๑ ของรัฐธรรมนูญแห่งราชอาณาจักรไทยบัญญัติให้กระทำได้ โดยอาศัยอำนาจตามบทบัญญัติแห่งกฎหมาย รัฐมนตรีว่าการกระทรวงทรัพยากรธรรมชาติและสิ่งแวดล้อมโดยคำแนะนำของคณะกรรมการควบคุมมลพิษ และโดยความเห็นชอบของคณะกรรมการสิ่งแวดล้อมแห่งชาติจึงออกประกาศไว้ ดังต่อไปนี้

ข้อ ๑ ในประกาศนี้

“โรงงานอุตสาหกรรม” หมายความว่า โรงงานจำพวกที่ ๒ และโรงงานจำพวกที่ ๓ ตามกฎหมายว่าด้วยโรงงาน

“การประกอบกิจการโรงงาน” หมายความว่า การทำ ผลิตภัณฑ์ ประกอบ บรรจุ ซ่อม ซ่อมบำรุง ทดสอบ ปรับปรุง แปรสภาพ ถิ่นเลี้ยง เก็บรักษา หรือทำลายสิ่งใด ๆ ตามลักษณะกิจการของโรงงาน แต่ไม่รวมถึง การทดลองเครื่องจักร

“กระบวนการผลิต” หมายความว่า การประกอบกิจการโรงงานอย่างใดอย่างหนึ่งที่มีการปล่อยทิ้งอากาศเสียออกสู่บรรยากาศ

“กระบวนการผลิตที่มีการเผาไหม้เชื้อเพลิง” หมายความว่า การประกอบกิจการโรงงานในขั้นตอนใดขั้นตอนหนึ่งที่มีกระบวนการเผาไหม้เชื้อเพลิง หรือการถลุงแร่ และมีการปล่อยทิ้งอากาศเสียออกสู่บรรยากาศ

“เชื้อเพลิงชีวมวล” หมายความว่า เชื้อเพลิงที่ได้มาจากอินทรีย์สารหรือสิ่งมีชีวิต รวมทั้งผลผลิตจากการเกษตร การปศุสัตว์ และการทำป่าไม้ เช่น ไม้ฟืน เศษไม้ แกลบ ฟาง ขาน้อย ต้นอ้อย ใบอ้อย ปลายั้ว ทะล้าปาล์ม ทะล้าปาล์ม ทะล้ามะพร้าว ใบมะพร้าว เศษพืช มูลสัตว์ กากชีวภาพ กากตะกอน หรือของเสียจากโรงงานแปรรูปผลิตภัณฑ์ทางการเกษตร เป็นต้น

ข้อ ๒ อากาศเสียแต่ละชนิดที่ปล่อยทิ้งจากโรงงานอุตสาหกรรมต้องมีค่าไม่เกินกว่ามาตรฐานควบคุมการปล่อยทิ้งอากาศเสียจากโรงงานอุตสาหกรรมที่กำหนดไว้ ดังต่อไปนี้

ชนิดของอากาศเสีย	แหล่งที่มาของอากาศเสีย	ค่าปริมาณของอากาศเสียที่ปล่อยทิ้งจาก	
		กระบวนการผลิตที่ไม่มี การเผาไหม้เชื้อเพลิง	กระบวนการผลิตที่มี การเผาไหม้เชื้อเพลิง
๑. ฝุ่นละออง (Total Suspended Particulate) (มีผลถึงระดับอนุภาค)	๑.๑ หม้อไอน้ำ หรือแหล่งกำเนิด ความร้อนที่ใช้เชื้อเพลิง ดังนี้		
	(๑) น้ำมันเตา	-	ไม่เกิน ๒๔๐
	(๒) ถ่านหิน	-	ไม่เกิน ๓๒๐
	(๓) ซังรวม	-	ไม่เกิน ๓๒๐
	(๔) เชื้อเพลิงอื่นๆ	-	ไม่เกิน ๓๒๐
	๑.๒ การตก ห่อหุ้ม รีดคลึง และการผลิต อะลูมิเนียม	ไม่เกิน ๓๐๐	ไม่เกิน ๒๔๐
	๑.๓ กระบวนการผลิต	ไม่เกิน ๔๐๐	ไม่เกิน ๓๒๐
๒. ก๊าซซัลเฟอร์ไดออกไซด์ (Sulfur dioxide) (ส่วนในล้านส่วน)	๒.๑ หม้อไอน้ำ หรือแหล่งกำเนิด ความร้อนที่ใช้เชื้อเพลิง ดังนี้		
	(๑) น้ำมันเตา	-	ไม่เกิน ๕๕๐
	(๒) ถ่านหิน	-	ไม่เกิน ๘๐๐
	(๓) ซังรวม	-	ไม่เกิน ๖๐
	(๔) เชื้อเพลิงอื่นๆ	-	ไม่เกิน ๖๐
	๒.๒ กระบวนการผลิต	ไม่เกิน ๕๐๐	-
๓. ก๊าซออกไซด์ของไนโตรเจนซึ่ง คำนวณในรูปของก๊าซไนโตรเจน ไดออกไซด์ (Oxides of nitrogen as Nitrogen dioxide) (ส่วนในล้านส่วน)	๓.๑ หม้อไอน้ำ หรือแหล่งกำเนิดความร้อน ที่ใช้เชื้อเพลิง ดังนี้		
	(๑) น้ำมันเตา	-	ไม่เกิน ๒๐๐
	(๒) ถ่านหิน	-	ไม่เกิน ๔๐๐
	(๓) ซังรวม	-	ไม่เกิน ๒๐๐
	(๔) เชื้อเพลิงอื่นๆ	-	ไม่เกิน ๒๐๐
	๓.๒ กระบวนการผลิต	ไม่เกิน ๔๐๐	ไม่เกิน ๖๐๐
๔. ก๊าซคาร์บอนมอนอกไซด์ (Carbon monoxide) (ส่วนในล้านส่วน)	๔.๑ หม้อไอน้ำ หรือแหล่งกำเนิดความร้อน ที่ใช้เชื้อเพลิง ดังนี้		
	(๑) น้ำมันเตา	-	ไม่เกิน ๒๐๐
	(๒) ถ่านหิน	-	ไม่เกิน ๔๐๐
	(๓) ซังรวม	-	ไม่เกิน ๒๐๐
	(๔) เชื้อเพลิงอื่นๆ	-	ไม่เกิน ๒๐๐
	๔.๒ กระบวนการผลิต	ไม่เกิน ๔๐๐	ไม่เกิน ๖๐๐

ชนิดของอากาศเสีย	แหล่งที่มาของอากาศเสีย	ค่าปริมาณของอากาศเสียที่ปล่อยทิ้งจาก	
		กระบวนการผลิตที่ไม่มี การเผาไหม้เชื้อเพลิง	กระบวนการผลิตที่มี การเผาไหม้เชื้อเพลิง
๕. ก๊าซไฮโดรเจนซัลไฟด์ (Hydrogen sulfide) (ส่วนในล้านส่วน)	กระบวนการผลิต	ไม่เกิน ๑๐๐	ไม่เกิน ๔๐
๖. ก๊าซไฮโดรเจนคลอไรด์ (Hydrogen Chloride) (มีผลถึงระดับอนุภาค)	กระบวนการผลิต	ไม่เกิน ๒๐๐	ไม่เกิน ๑๖๐
๗. กรดกำมะถัน (Sulfuric acid) (ส่วนในล้านส่วน)	กระบวนการผลิต	ไม่เกิน ๑๕	-
๘. ไซลีน (Xylene) (ส่วนในล้านส่วน)	กระบวนการผลิต	ไม่เกิน ๒๐๐	-
๙. ครีซอล (Cresol) (ส่วนในล้านส่วน)	กระบวนการผลิต	ไม่เกิน ๕	-
๑๐. พลวง (Antimony) (มีผลถึงระดับอนุภาค)	กระบวนการผลิต	ไม่เกิน ๒๐	ไม่เกิน ๑๖
๑๑. สารหนู (Arsenic) (มีผลถึงระดับอนุภาค)	กระบวนการผลิต	ไม่เกิน ๒๐	ไม่เกิน ๑๖
๑๒. ทองแดง (Copper) (มีผลถึงระดับอนุภาค)	กระบวนการผลิต	ไม่เกิน ๓๐	ไม่เกิน ๒๔
๑๓. ตะกั่ว (Lead) (มีผลถึงระดับอนุภาค)	กระบวนการผลิต	ไม่เกิน ๓๐	ไม่เกิน ๒๔
๑๔. คลอรีน (Chlorine) (มีผลถึงระดับอนุภาค)	กระบวนการผลิต	ไม่เกิน ๓๐	ไม่เกิน ๒๔
๑๕. ปรอท (Mercury) (มีผลถึงระดับอนุภาค)	กระบวนการผลิต	ไม่เกิน ๓	ไม่เกิน ๒.๔

ข้อ ๓ การรายงานผลการตรวจวัดอากาศเสีย ให้รายงานผล ดังต่อไปนี้

(๑) กระบวนการผลิตที่ไม่มีกระบวนการเผาไหม้เชื้อเพลิง ให้คำนวณผลที่ความดัน ๑ บรรยากาศ หรือที่ ๗๖๐ มิลลิเมตรปรอท อุณหภูมิ ๒๕ องศาเซลเซียส ที่สภาวะแห้ง (Dry Basis) โดยมีปริมาณอากาศเสียที่ออกซิเจน (%O₂) ณ สภาวะจริงในขณะตรวจวัด

(๒) กระบวนการผลิตที่มีการเผาไหม้เชื้อเพลิง ให้คำนวณผลที่ความดัน ๑ บรรยากาศ หรือที่ ๗๖๐ มิลลิเมตรปรอท อุณหภูมิ ๒๕ องศาเซลเซียส ที่สภาวะแห้ง (Dry Basis) โดยมีปริมาณอากาศเสียที่ออกซิเจน (%O₂) ร้อยละ ๑

ข้อ ๔ การตรวจวัดอากาศเสียแต่ละชนิดตามข้อ ๒ ให้ใช้วิธี ดังต่อไปนี้

(๑) การตรวจวัดค่าปริมาณฝุ่นละออง ให้ใช้วิธี Determination of Particulate Matter Emissions from Stationary Sources ที่องค์การพิทักษ์สิ่งแวดล้อมแห่งประเทศสหรัฐอเมริกา (United States Environmental Protection Agency) กำหนดไว้ หรือวิธีอื่นที่คณะกรรมการควบคุมมลพิษเห็นชอบโดยประกาศในราชกิจจานุเบกษา

(๒) การตรวจวัดค่าก๊าซซัลเฟอร์ไดออกไซด์ ให้ใช้วิธี Determination of Sulfur Dioxide Emissions from Stationary Sources หรือวิธี Determination of Sulfuric Acid and Sulfur Dioxide Emissions from Stationary Sources ที่องค์การพิทักษ์สิ่งแวดล้อมแห่งประเทศสหรัฐอเมริกาคำหนดไว้ หรือวิธีอื่นที่คณะกรรมการควบคุมมลพิษเห็นชอบโดยประกาศในราชกิจจานุเบกษา

(๓) การตรวจวัดค่าก๊าซออกไซด์ของไนโตรเจน ให้ใช้วิธี Determination of Nitrogen Oxide Emissions from Stationary Sources ที่องค์การพิทักษ์สิ่งแวดล้อมแห่งประเทศสหรัฐอเมริกาคำหนดไว้ หรือวิธีอื่นที่คณะกรรมการควบคุมมลพิษเห็นชอบโดยประกาศในราชกิจจานุเบกษา

(๔) การตรวจวัดค่าก๊าซคาร์บอนมอนอกไซด์ ให้ใช้วิธี Determination of Carbon Monoxide Emissions from Stationary Sources ที่องค์การพิทักษ์สิ่งแวดล้อมแห่งประเทศสหรัฐอเมริกาคำหนดไว้ หรือวิธีอื่นที่คณะกรรมการควบคุมมลพิษเห็นชอบโดยประกาศในราชกิจจานุเบกษา

(๕) การตรวจวัดค่าก๊าซไฮโดรเจนซัลไฟด์ ให้ใช้วิธี Determination of Hydrogen Sulfide, Carbonyl Sulfide and Carbon Disulfide Emissions from Stationary Sources ที่องค์การพิทักษ์สิ่งแวดล้อมแห่งประเทศสหรัฐอเมริกาคำหนดไว้ หรือวิธีอื่นที่คณะกรรมการควบคุมมลพิษเห็นชอบโดยประกาศในราชกิจจานุเบกษา

(๖) การตรวจวัดค่าก๊าซไฮโดรเจนคลอไรด์ ให้ใช้วิธี Determination of Hydrogen Halide and Halogen Emissions from Stationary Sources Non-Isokinetic หรือวิธี Determination of Hydrogen Halide and Halogen Emissions from Stationary Sources Isokinetic ที่องค์การพิทักษ์สิ่งแวดล้อมแห่งประเทศสหรัฐอเมริกาคำหนดไว้ หรือวิธีอื่นที่คณะกรรมการควบคุมมลพิษเห็นชอบโดยประกาศในราชกิจจานุเบกษา

(๗) การตรวจวัดค่ากรดกำมะถัน ให้ใช้วิธี Determination of Sulfuric Acid and Sulfur Dioxide Emissions from Stationary Sources ที่องค์การพิทักษ์สิ่งแวดล้อมแห่งประเทศสหรัฐอเมริกาคำหนดไว้ หรือวิธีอื่นที่คณะกรรมการควบคุมมลพิษเห็นชอบโดยประกาศในราชกิจจานุเบกษา

(๘) การตรวจวัดค่าไฮโดรคาร์บอน ให้ใช้วิธี Measurement of Gaseous Organic Compound Emissions by Gas Chromatography ที่องค์การพิทักษ์สิ่งแวดล้อมแห่งประเทศสหรัฐอเมริกาคำหนดไว้ หรือวิธีอื่นที่คณะกรรมการควบคุมมลพิษเห็นชอบโดยประกาศในราชกิจจานุเบกษา

(๙) การตรวจวัดค่าครีซอล ให้ใช้วิธี Measurement of Gaseous Organic Compound Emissions by Gas Chromatography ที่องค์การพิทักษ์สิ่งแวดล้อมแห่งประเทศสหรัฐอเมริกาคำหนดไว้ หรือวิธีอื่นที่คณะกรรมการควบคุมมลพิษเห็นชอบโดยประกาศในราชกิจจานุเบกษา

(๑๐) การตรวจวัดค่าโลหะ ให้ใช้วิธี Determination of Metals Emissions from Stationary Sources ที่องค์การพิทักษ์สิ่งแวดล้อมแห่งประเทศสหรัฐอเมริกาคำหนดไว้ หรือวิธีอื่นที่คณะกรรมการควบคุมมลพิษเห็นชอบโดยประกาศในราชกิจจานุเบกษา

(๑๑) การตรวจวัดค่าสารหนู ให้ใช้วิธี Determination of Metals Emissions from Stationary Sources ที่องค์การพิทักษ์สิ่งแวดล้อมแห่งประเทศสหรัฐอเมริกาคำหนดไว้ หรือวิธีอื่นที่คณะกรรมการควบคุมมลพิษเห็นชอบโดยประกาศในราชกิจจานุเบกษา

(๑๒) การตรวจวัดค่าทองแดง ให้ใช้วิธี Determination of Metals Emissions from Stationary Sources ที่องค์การพิทักษ์สิ่งแวดล้อมแห่งประเทศสหรัฐอเมริกาคำหนดไว้ หรือวิธีอื่นที่คณะกรรมการควบคุมมลพิษเห็นชอบโดยประกาศในราชกิจจานุเบกษา

(๑๓) การตรวจวัดค่าตะกั่ว ให้ใช้วิธี Determination of Metals Emissions from Stationary Sources ที่องค์การพิทักษ์สิ่งแวดล้อมแห่งประเทศสหรัฐอเมริกาคำหนดไว้ หรือวิธีอื่นที่คณะกรรมการควบคุมมลพิษเห็นชอบโดยประกาศในราชกิจจานุเบกษา

(๑๔) การตรวจวัดค่าคลอรีน ให้ใช้วิธี Determination of Hydrogen Halide and Halogen Emissions from Stationary Sources Non-Isokinetic หรือวิธี Determination of Hydrogen Halide and Halogen Emissions from Stationary Sources Isokinetic ที่องค์การพิทักษ์สิ่งแวดล้อมแห่งประเทศสหรัฐอเมริกากำหนดไว้ หรือวิธีอื่นที่คณะกรรมการควบคุมมลพิษเห็นชอบโดยประกาศในราชกิจจานุเบกษา

(๑๕) การตรวจวัดค่าสารปรอท ให้ใช้วิธี Determination of Metals Emissions from Stationary Sources ที่องค์การพิทักษ์สิ่งแวดล้อมแห่งประเทศสหรัฐอเมริกากำหนดไว้ หรือวิธีอื่นที่คณะกรรมการควบคุมมลพิษเห็นชอบโดยประกาศในราชกิจจานุเบกษา

ข้อ ๕ ประกาศนี้ไม่ใช้บังคับกับแหล่งกำเนิดมลพิษที่มีการกำหนดมาตรฐานควบคุมการปล่อยทิ้งอากาศเสีย ตามกฎหมายว่าด้วยส่งเสริมและรักษาคุณภาพสิ่งแวดล้อมแห่งชาติไว้เป็นการเฉพาะแล้ว

ข้อ ๖ ประกาศนี้ให้ใช้บังคับตั้งแต่วันถัดจากวันประกาศในราชกิจจานุเบกษาเป็นต้นไป

ประกาศ ณ วันที่ ๕ เมษายน พ.ศ. ๒๕๕๕
ยงยุทธ ตียะโพธิ์
รัฐมนตรีว่าการกระทรวงทรัพยากรธรรมชาติและสิ่งแวดล้อม



ประกาศคณะกรรมการสิ่งแวดล้อมแห่งชาติ
ฉบับที่ ๑๐ (พ.ศ. ๒๕๓๘)
ออกตามความในพระราชบัญญัติส่งเสริมและรักษาคุณภาพสิ่งแวดล้อมแห่งชาติ
พ.ศ. ๒๕๓๕
เรื่อง กำหนดมาตรฐานคุณภาพอากาศในบรรยากาศโดยทั่วไป

อาศัยอำนาจตามความในมาตรา ๓๒ แห่งพระราชบัญญัติส่งเสริมและรักษาคุณภาพสิ่งแวดล้อมแห่งชาติ พ.ศ. ๒๕๓๕ คณะกรรมการสิ่งแวดล้อมแห่งชาติกำหนดมาตรฐานคุณภาพอากาศในบรรยากาศโดยทั่วไป ไว้ดังต่อไปนี้

ข้อ ๑ ในประกาศนี้
“เครื่องวัด ระบบนันทิสเปอร์ซีฟ อินฟราเรด ดีเทคชั่น (Non- dispersive Infrared Detection)” หมายความว่า เครื่องมือวัดค่าก๊าซคาร์บอนมอนอกไซด์โดยใช้รังสีอินฟราเรด

“เครื่องวัดระบบเคมีลูมิเนสเซน (Chemiluminescence)” หมายความว่า
(๑) เครื่องมือวัดค่าก๊าซไนโตรเจนไดออกไซด์โดยใช้ก๊าซไอโซนทำปฏิกิริยากับก๊าซไนตริกออกไซด์ ซึ่งถูกเปลี่ยนมาจากก๊าซไนโตรเจนไดออกไซด์แล้ววัดความเข้มของแสงซึ่งเกิดจากปฏิกิริยานั้น ณ ที่ความยาวคลื่นที่สูงกว่า ๖๐๐ นาโนมิเตอร์ (Nanometer) หรือ

(๒) เครื่องมือวัดค่าก๊าซไอโซนโดยใช้ก๊าซเอธิลีนทำปฏิกิริยากับก๊าซไอโซนแล้ววัดความเข้มของแสงซึ่งเกิดจากปฏิกิริยานั้น ณ ที่ความยาวคลื่นระหว่าง ๓๕๐ ถึง ๕๕๐ นาโนมิเตอร์

“ระบบพาราโรซานิลีน (Pararosaniline)” หมายความว่า การวัดค่าก๊าซซัลเฟอร์ไดออกไซด์ โดยการดูดอากาศผ่านสารละลายโพตัสเซียม เตตราคลอโรเมอร์คิวเรต (Potassium Tetrachloromercurate) เกิดเป็นสารไดคลอโรซัลไฟโดเมอควิเรต คอมเพลกซ์

(Dichlorosulfite Mercurate Complex) ทำปฏิกิริยากับสารพาราโรซานิลีนและฟอร์มาลดีไฮด์ (Pararosaniline and Formaldehyde) เกิดเป็นสีของพาราโรซานิลีนเมทิล ซัลฟอนิก แอซิด (Pararosaniline Methyl Sulfonic Acid) ซึ่งจะถูกวัดความสามารถในการดูดซึมแสง ณ ที่ช่วงคลื่น ๕๔๘ นาโนเมตร

“เครื่องวัดระบบอะตอมมิก แอปซอพซัน สเปกโตรมิเตอร์ (Atomic Absorption Spectrometer)” หมายความว่า เครื่องมือวัดปริมาณของตะกั่ว โดยใช้เปลวไฟอะเซทิลีน (Acetylene Flame) ที่ความยาวคลื่น ๒๘๓.๓ หรือ ๒๑๗ นาโนเมตร

“ระบบกราวิเมตริก (Gravimetric)” หมายความว่า การวัดค่าฝุ่นละอองโดยดูดอากาศผ่านแผ่นกรอง ซึ่งมีประสิทธิภาพในการกรองฝุ่นละอองขนาด ๐.๓ ไมครอน (Micron) ได้ร้อยละ ๙๙ แล้วหาน้ำหนักฝุ่นละอองจากแผ่นกรองนั้น

ข้อ ๒ ค่าก๊าซในบรรยากาศโดยทั่วไปในช่วงเวลาหนึ่งเวลาใดให้เป็นไปตามต่อไปนี้

(๑) ค่าเฉลี่ยของก๊าซคาร์บอนมอนอกไซด์ในเวลา ๑ ชั่วโมง จะต้องไม่เกิน ๓๐ ส่วนในล้านส่วน (ppm) หรือไม่เกิน ๓๔.๒ มิลลิกรัมต่อลูกบาศก์เมตรและในเวลา ๘ ชั่วโมง จะต้องไม่เกิน ๙ ส่วนในล้านส่วน หรือไม่เกิน ๑๐.๒๖ มิลลิกรัมต่อลูกบาศก์เมตร

(๒) ค่าเฉลี่ยของก๊าซไนโตรเจนไดออกไซด์ในเวลา ๑ ชั่วโมง จะต้องไม่เกิน ๐.๑๗ ส่วนในล้านส่วน หรือไม่เกิน ๐.๓๒ มิลลิกรัมต่อลูกบาศก์เมตร

(๓) ค่าเฉลี่ยของก๊าซโอโซนในเวลา ๑ ชั่วโมง จะต้องไม่เกิน ๐.๑๐ ส่วนในล้านส่วน หรือไม่เกิน ๐.๒๐ มิลลิกรัมต่อลูกบาศก์เมตร

(๔) ค่าเฉลี่ยของก๊าซซัลเฟอร์ไดออกไซด์ในเวลา ๒๔ ชั่วโมง จะต้องไม่เกิน ๐.๑๒ ส่วนในล้านส่วน หรือไม่เกิน ๐.๓๐ มิลลิกรัมต่อลูกบาศก์เมตร และค่ามัธยฐานเรขาคณิต (Geometric Mean) ในเวลา ๑ ปี จะต้องไม่เกิน ๐.๐๔ ส่วนในล้านส่วน หรือไม่เกิน ๐.๑๐ มิลลิกรัมต่อลูกบาศก์เมตร

ข้อ ๓ การคำนวณค่าความเข้มข้นของก๊าซแต่ละชนิดในบรรยากาศโดยทั่วไปให้คำนวณเทียบที่ความดัน ๑ บรรยากาศ และอุณหภูมิ ๒๕ องศาเซลเซียส

ข้อ ๔ ค่าสารในบรรยากาศโดยทั่วไป ในช่วงเวลาหนึ่งเวลาใดให้เป็นไปตามต่อไปนี้

(๑) ค่าเฉลี่ยของตะกั่วในเวลา ๑ เดือน จะต้องไม่เกิน ๑.๕ ไมโครกรัมต่อลูกบาศก์เมตร

(๒) ค่าเฉลี่ยของฝุ่นละอองขนาดไม่เกิน ๑๐ ไมครอน ในเวลา ๒๔ ชั่วโมง จะต้องไม่เกิน ๐.๑๒ มิลลิกรัมต่อลูกบาศก์เมตร และค่ามัธยฐานเรขาคณิตของสารดังกล่าวในเวลา ๑ ปี จะต้องไม่เกิน ๐.๑๕ มิลลิกรัมต่อลูกบาศก์เมตร

(๓) ค่าเฉลี่ยของฝุ่นละอองรวมหรือฝุ่นละอองขนาดไม่เกิน ๑๐๐ ไมครอน ในเวลา ๒๔ ชั่วโมง จะต้องไม่เกิน ๐.๓๓ มิลลิกรัมต่อลูกบาศก์เมตร และค่ามัธยฐานเรขาคณิตของสารดังกล่าวในเวลา ๑ ปี จะต้องไม่เกิน ๐.๑๐ มิลลิกรัมต่อลูกบาศก์เมตร

ข้อ ๕ การวัดค่าเฉลี่ยของก๊าซคาร์บอนมอนอกไซด์ในเวลา ๑ ชั่วโมงหรือในเวลา ๘ ชั่วโมง ให้ใช้เครื่องวัดระบบนีสเพอร์ซีฟ อินฟราเรด คีเทคชั่น หรือระบบอื่นที่กรมควบคุมมลพิษให้ความเห็นชอบ

ข้อ ๖ การวัดค่าเฉลี่ยของก๊าซไนโตรเจนไดออกไซด์หรือก๊าซโอโซนในเวลา ๑ ชั่วโมง ให้ใช้เครื่องวัดระบบเคมีลูมินีสเซน หรือระบบอื่นที่กรมควบคุมมลพิษให้ความเห็นชอบ

ข้อ ๗ การวัดค่าเฉลี่ยของก๊าซซัลเฟอร์ไดออกไซด์ในเวลา ๒๔ ชั่วโมง หรือในเวลา ๑ ปี ให้ใช้วิธีการวัดตามระบบพาราโรซานิลีน หรือระบบอื่นที่กรมควบคุมมลพิษให้ความเห็นชอบ

ข้อ ๘ การวัดค่าเฉลี่ยของตะกั่วในเวลา ๑ เดือน ให้เก็บอากาศผ่านแผ่นกรองในเครื่องเก็บตัวอย่างอากาศชนิดไฮโวลุ่ม (High Volume-Air Sampler) สกัดตะกั่วออกจากแผ่นกรองโดยใช้กรดคลอโรสัลฟิวริกและกรดเกลือ แล้วนำไปวัดค่าของตะกั่วโดยใช้เครื่องวัดระบบอะตอมมิก แอปซอพซัน สเปกโตรมิเตอร์ หรือระบบอื่นที่กรมควบคุมมลพิษให้ความเห็นชอบ

ข้อ ๙ การวัดค่าเฉลี่ยของฝุ่นละอองรวมหรือฝุ่นละอองขนาดไม่เกิน ๑๐ ไมครอน ในเวลา ๒๔ ชั่วโมง หรือในเวลา ๑ ปี ให้ใช้วิธีการวัดตามระบบกราวิเมตริก หรือระบบอื่นที่กรมควบคุมมลพิษให้ความเห็นชอบ

ข้อ ๑๐ การวัดค่าเฉลี่ยของก๊าซหรือสารอย่างหนึ่งอย่างใดตามข้อ ๕ ถึงข้อ ๙ ให้ทำในบรรยากาศทั่วๆ ไป และต้องสูงจากพื้นดินอย่างน้อย ๓ เมตร แต่ไม่เกิน ๖ เมตร

การวัดค่าเฉลี่ยของตะกั่วและฝุ่นละอองตามข้อ ๘ และข้อ ๙ ให้ทำในบรรยากาศทั่วๆ ไป และต้องสูงจากพื้นดินอย่างน้อย ๑.๕๐ เมตร แต่ไม่เกิน ๖ เมตร

ประกาศ ณ วันที่ ๑๗ เมษายน พ.ศ. ๒๕๓๘

ชวน หลีกภัย

นายกรัฐมนตรี

ประธานคณะกรรมการสิ่งแวดล้อมแห่งชาติ

(ประกาศในราชกิจจานุเบกษา เล่ม ๑๑๒ ตอนที่ ๔๒ ง วันที่ ๒๕ พฤษภาคม ๒๕๓๘)

แก้คำผิด

ประกาศคณะกรรมการสิ่งแวดล้อมแห่งชาติ
ฉบับที่ ๑๐ (พ.ศ. ๒๕๓๘) ออกตามความในพระราชบัญญัติส่งเสริมและรักษา
คุณภาพสิ่งแวดล้อมแห่งชาติ พ.ศ. ๒๕๓๕

เรื่อง กำหนดมาตรฐานคุณภาพอากาศในบรรยากาศโดยทั่วไป
ซึ่งประกาศในราชกิจจานุเบกษา
ฉบับประกาศทั่วไป เล่ม ๑๑๒ ตอนที่ ๔๒ ง ลงวันที่ ๒๕ พฤษภาคม ๒๕๓๘
หน้า ๕๑ บรรทัดที่ ๑๕ คำว่า
“ไม่เกิน ๐.๑๕ มิลลิกรัม” ให้แก้เป็น
“ไม่เกิน ๐.๐๕ มิลลิกรัม”

(ประกาศในราชกิจจานุเบกษา เล่ม ๑๑๒ ตอนที่ ๗๑ ง วันที่ ๕ กันยายน ๒๕๓๘)

หน้า ๘๕
เล่ม ๑๒๖ ตอนพิเศษ ๑๑๔ ง ราชกิจจานุเบกษา ๑๔ สิงหาคม ๒๕๕๒

ประกาศคณะกรรมการสิ่งแวดล้อมแห่งชาติ

ฉบับที่ ๓๓ (พ.ศ. ๒๕๕๒)
เรื่อง กำหนดมาตรฐานค่าก๊าซไนโตรเจนไดออกไซด์ในบรรยากาศโดยทั่วไป

โดยที่เป็นการสมควรกำหนดมาตรฐานค่าก๊าซไนโตรเจนไดออกไซด์ในบรรยากาศโดยทั่วไป
เพื่อเป็นเกณฑ์ทั่วไปสำหรับการส่งเสริมและรักษาคุณภาพสิ่งแวดล้อมตามพระราชบัญญัติส่งเสริม
และรักษาคุณภาพสิ่งแวดล้อมแห่งชาติ พ.ศ. ๒๕๓๕

อาศัยอำนาจตามความในมาตรา ๓๒ (๔) และมาตรา ๓๔ แห่งพระราชบัญญัติส่งเสริม
และรักษาคุณภาพสิ่งแวดล้อมแห่งชาติ พ.ศ. ๒๕๓๕ อันเป็นพระราชบัญญัติที่มีบทบัญญัติ
บางประการเกี่ยวกับการจำกัดสิทธิและเสรีภาพของบุคคล ซึ่งมาตรา ๒๔ ประกอบกับมาตรา ๓๓
มาตรา ๓๔ มาตรา ๔๑ และมาตรา ๔๓ ของรัฐธรรมนูญแห่งราชอาณาจักรไทย บัญญัติให้กระทำได้
โดยอาศัยอำนาจตามบทบัญญัติแห่งกฎหมาย คณะกรรมการสิ่งแวดล้อมแห่งชาติจึงออกประกาศ
กำหนดมาตรฐานค่าก๊าซไนโตรเจนไดออกไซด์ในบรรยากาศโดยทั่วไปไว้ ดังต่อไปนี้

ข้อ ๑ ในประกาศนี้

“เครื่องวัดระบบเคมีลูมิเนสเซนซ์” (Chemiluminescence) หมายความว่า เครื่องมือวัดค่าก๊าซไนโตรเจน
ไดออกไซด์โดยใช้ก๊าซโอโซนทำปฏิกิริยากับก๊าซไนตริกออกไซด์ซึ่งถูกเปลี่ยนมาจากก๊าซไนโตรเจน
ไดออกไซด์แล้ววัดความเข้มของแสงซึ่งเกิดจากปฏิกิริยานั้น ณ ที่ความยาวคลื่นที่สูงกว่า ๖๐๐ นาโนเมตร
(Nanometer)

ข้อ ๒ ให้ยกเลิก

(๑) ความใน (๒) ของข้อ ๒ แห่งประกาศคณะกรรมการสิ่งแวดล้อมแห่งชาติ ฉบับที่ ๑๐
(พ.ศ. ๒๕๓๘) ออกตามความในพระราชบัญญัติส่งเสริมและรักษาคุณภาพสิ่งแวดล้อมแห่งชาติ
พ.ศ. ๒๕๓๕ เรื่อง กำหนดมาตรฐานคุณภาพอากาศในบรรยากาศโดยทั่วไป

(๒) ความใน (๑) ของข้อ ๖ แห่งประกาศคณะกรรมการสิ่งแวดล้อมแห่งชาติ ฉบับที่ ๑๐
(พ.ศ. ๒๕๓๘) ออกตามความในพระราชบัญญัติส่งเสริมและรักษาคุณภาพสิ่งแวดล้อมแห่งชาติ
พ.ศ. ๒๕๓๕ เรื่อง กำหนดมาตรฐานคุณภาพอากาศในบรรยากาศโดยทั่วไป แก้ไขเพิ่มเติมโดย
ประกาศคณะกรรมการสิ่งแวดล้อมแห่งชาติ ฉบับที่ ๒๔ (พ.ศ. ๒๕๕๐) เรื่อง กำหนดมาตรฐาน
คุณภาพอากาศในบรรยากาศโดยทั่วไป

ข้อ ๓ ให้กำหนดมาตรฐานค่าก๊าซไนโตรเจนไดออกไซด์ในบรรยากาศโดยทั่วไปไว้ดังต่อไปนี้

(๑) ค่าเฉลี่ยของก๊าซไนโตรเจนไดออกไซด์ในเวลา ๑ ชั่วโมง จะต้องไม่เกิน ๐.๑๑ ส่วนในล้านส่วนหรือไม่เกิน ๐.๑๒ มิลลิกรัมต่อลูกบาศก์เมตร

(๒) ค่ามัชฌิมเลขคณิต (Arithmetic Mean) ของก๊าซไนโตรเจนไดออกไซด์ในเวลา ๑ ปี จะต้องไม่เกิน ๐.๐๓ ส่วนในล้านส่วน หรือไม่เกิน ๐.๐๕๑ มิลลิกรัมต่อลูกบาศก์เมตร

ข้อ ๔ การคำนวณค่าความเข้มข้นของก๊าซไนโตรเจนไดออกไซด์ในบรรยากาศโดยทั่วไปให้คำนวณเทียบที่ความดัน ๑ บรรยากาศ และอุณหภูมิ ๒๕ องศาเซลเซียส

ข้อ ๕ การวัดค่าเฉลี่ยของก๊าซไนโตรเจนไดออกไซด์ในเวลา ๑ ชั่วโมง หรือค่ามัชฌิมเลขคณิต (Arithmetic Mean) ในเวลา ๑ ปี ให้ใช้เครื่องวัดระบบเคมีสุ่มณเฉพาะ หรือระบบอื่นที่กรมควบคุมมลพิษให้ความเห็นชอบ

ประกาศ ณ วันที่ ๑๑ มิถุนายน พ.ศ. ๒๕๕๒
อภิสิทธิ์ เวชชาชีวะ
นายกรัฐมนตรี
ประธานกรรมการสิ่งแวดล้อมแห่งชาติ



ประกาศคณะกรรมการสิ่งแวดล้อมแห่งชาติ
ฉบับที่ ๘ (พ.ศ. ๒๕๓๗)
ออกตามความในพระราชบัญญัติส่งเสริมและรักษาคุณภาพสิ่งแวดล้อมแห่งชาติ
พ.ศ. ๒๕๓๕
เรื่อง กำหนดมาตรฐานคุณภาพน้ำในแหล่งน้ำผิวดิน

อาศัยอำนาจตามความในมาตรา ๓๒ (๑) แห่งพระราชบัญญัติส่งเสริมและรักษาคุณภาพสิ่งแวดล้อมแห่งชาติ พ.ศ. ๒๕๓๕ คณะกรรมการสิ่งแวดล้อมแห่งชาติประกาศกำหนดมาตรฐานคุณภาพน้ำในแหล่งน้ำผิวดิน ไว้ดังต่อไปนี้

หมวด ๑
บททั่วไป

ข้อ ๑ ในประกาศนี้
“แหล่งน้ำผิวดิน” หมายถึง แม่น้ำ ลำคลอง หนอง บึง ทะเลสาบ อ่างเก็บน้ำ และแหล่งน้ำสาธารณะอื่นๆ ที่อยู่ในพื้นแผ่นดิน ซึ่งหมายความรวมถึงแหล่งน้ำสาธารณะที่อยู่ในพื้นแผ่นดินบนเกาะด้วย แต่ไม่รวมถึงน้ำบาดาล และในกรณีที่แหล่งน้ำนั้นอยู่ติดกับทะเลให้หมายความถึงแหล่งน้ำที่อยู่ในปากแม่น้ำหรือปากทะเลสาบ
ปากแม่น้ำและปากทะเลสาบให้อธิบายเขตตามที่กรมเจ้าท่ากำหนด

หมวด ๒

ประเภทและมาตรฐานคุณภาพน้ำในแหล่งน้ำผิวดิน

ข้อ ๒ ให้แบ่งแหล่งน้ำผิวดินออกเป็น ๕ ประเภทคือ แหล่งน้ำประเภทที่ ๑ แหล่งน้ำประเภทที่ ๒ แหล่งน้ำประเภทที่ ๓ แหล่งน้ำประเภทที่ ๔ และแหล่งน้ำประเภทที่ ๕

(๑) แหล่งน้ำประเภทที่ ๑ ได้แก่ แหล่งน้ำที่คุณภาพน้ำมีสภาพตามธรรมชาติโดยปราศจากน้ำที่จากกิจกรรมทุกประเภทและสามารถเป็นประโยชน์เพื่อ

(ก) การอุปโภคและบริโภคโดยตรงผ่านการฆ่าเชื้อโรคตามปกติก่อน

(ข) การขยายพันธุ์ตามธรรมชาติของสิ่งมีชีวิตระดับพื้นฐาน

(ค) การอนุรักษ์ระบบนิเวศน์ของแหล่งน้ำ

(๒) แหล่งน้ำประเภทที่ ๒ ได้แก่ แหล่งน้ำที่ได้รับน้ำที่จากกิจกรรมบางประเภทและสามารถเป็นประโยชน์เพื่อ

(ก) การอุปโภคและบริโภคโดยตรงผ่านการฆ่าเชื้อโรคตามปกติและผ่านกระบวนการปรับปรุงคุณภาพน้ำทั่วไปก่อน

(ข) การอนุรักษ์สัตว์น้ำ

(ค) การประมง

(ง) การว่ายน้ำและกีฬาทางน้ำ

(๓) แหล่งน้ำประเภทที่ ๓ ได้แก่ แหล่งน้ำที่ได้รับน้ำที่จากกิจกรรมบางประเภทและสามารถเป็นประโยชน์เพื่อ

(ก) การอุปโภคและบริโภคโดยตรงผ่านการฆ่าเชื้อโรคตามปกติและผ่านกระบวนการปรับปรุงคุณภาพน้ำทั่วไปก่อน

(ข) การเกษตร

(๔) แหล่งน้ำประเภทที่ ๔ ได้แก่ แหล่งน้ำที่ได้รับน้ำที่จากกิจกรรมบางประเภทและสามารถเป็นประโยชน์เพื่อ

(ก) การอุปโภคและบริโภคโดยตรงผ่านการฆ่าเชื้อโรคตามปกติและผ่านกระบวนการปรับปรุงคุณภาพน้ำเป็นพิเศษก่อน

(ข) การอุตสาหกรรม

(๕) แหล่งน้ำประเภทที่ ๕ ได้แก่ แหล่งน้ำที่ได้รับน้ำที่จากกิจกรรมบางประเภท และสามารถเป็นประโยชน์เพื่อการคมนาคม

ข้อ ๓ คุณภาพน้ำในแหล่งน้ำประเภทที่ ๑ ต้องมีสภาพตามธรรมชาติ และสามารถใช้ประโยชน์ได้ตามข้อ ๒ (๑)

ข้อ ๔ คุณภาพน้ำในแหล่งน้ำประเภทที่ ๒ ต้องมีมาตรฐานดังต่อไปนี้

(๑) ไม่มีวัตถุหรือสิ่งของที่เกิดจากการกระทำของมนุษย์ซึ่งจะทำให้ สี กลิ่น และรสของน้ำเปลี่ยนไปตามธรรมชาติ

(๒) อุณหภูมิ (Temperature) ไม่สูงกว่าอุณหภูมิตามธรรมชาติเกิน ๓ องศาเซลเซียส

(๓) ความเป็นกรดและด่าง (pH) มีค่าระหว่าง ๕.๐-๘.๐

(๔) ออกซิเจนละลาย (DO) มีค่าไม่น้อยกว่า ๖.๐ มิลลิกรัมต่อลิตร

(๕) บีโอดี (BOD) มีค่าไม่เกินกว่า ๑.๕ มิลลิกรัมต่อลิตร

(๖) แบคทีเรียกลุ่มโคลิฟอร์มทั้งหมด (Total Coliform Bacteria) มีค่าไม่เกินกว่า ๕,๐๐๐ เอ็ม.พี.เอ็น. ต่อ ๑๐๐ มิลลิลิตร

(๗) แบคทีเรียกลุ่มฟีคัลโคลิฟอร์ม (Fecal Coliform Bacteria) มีค่าไม่เกินกว่า ๑,๐๐๐ เอ็ม.พี.เอ็น. ต่อ ๑๐๐ มิลลิลิตร

(๘) ไนเตรต (NO_3) ในหน่วยไนโตรเจน มีค่าไม่เกินกว่า ๕.๐ มิลลิกรัมต่อลิตร

(๙) แอมโมเนีย (NH_3) ในหน่วยไนโตรเจน มีค่าไม่เกินกว่า ๐.๕ มิลลิกรัมต่อลิตร

(๑๐) ฟีนอล (Phenols) มีค่าไม่เกินกว่า ๐.๐๐๕ มิลลิกรัมต่อลิตร

(๑๑) ทองแดง (Cu) มีค่าไม่เกินกว่า ๐.๑ มิลลิกรัมต่อลิตร

(๑๒) นิกเกิล (Ni) มีค่าไม่เกินกว่า ๐.๑ มิลลิกรัมต่อลิตร

(๑๓) แมงกานีส (Mn) มีค่าไม่เกินกว่า ๑.๐ มิลลิกรัมต่อลิตร

(๑๔) สังกะสี (Zn) มีค่าไม่เกินกว่า ๑.๐ มิลลิกรัมต่อลิตร

(๑๕) แคดเมียม (Cd) ในน้ำที่มีความกระด้างในรูปของ CaCO_3 ไม่เกินกว่า ๑๐๐ มิลลิกรัมต่อลิตร มีค่าไม่เกินกว่า ๐.๐๐๕ มิลลิกรัมต่อลิตร และในน้ำที่มีความกระด้างในรูปของ CaCO_3 เกินกว่า ๑๐๐ มิลลิกรัมต่อลิตร มีค่าไม่เกินกว่า ๐.๐๕ มิลลิกรัมต่อลิตร

(๑๖) โครเมียมชนิดเฮกซะวาเลนต์ (Cr Hexavalent) มีค่าไม่เกินกว่า ๐.๐๕ มิลลิกรัมต่อลิตร

(๑๗) ตะกั่ว (Pb) มีค่าไม่เกิน ๐.๐๕ มิลลิกรัมต่อลิตร

(๑๘)ปรอททั้งหมด (Total Hg) มีค่าไม่เกินกว่า ๐.๐๐๒ มิลลิกรัมต่อลิตร

(๑๙) สารหนู (As) มีค่าไม่เกินกว่า ๐.๐๑ มิลลิกรัมต่อลิตร

(๒๐) ไซยาไนด์ (Cyanide) มีค่าไม่เกินกว่า ๐.๐๐๕ มิลลิกรัมต่อลิตร

(๒๑) กัมมันตภาพรังสี (Radioactivity) มีค่ารังสีแอลฟา (Alpha) ไม่เกินกว่า ๐.๑ เบคเคอเรลต่อลิตร และรังสีเบตา (Beta) ไม่เกินกว่า ๑.๐ เบคเคอเรลต่อลิตร

(๒๒) สารฆ่าศัตรูพืชและสัตว์ชนิดที่มีคลอรีนทั้งหมด (Total Organochlorine Pesticides) มีค่าไม่เกินกว่า ๐.๐๕ มิลลิกรัมต่อลิตร

(๒๓) ดีดีที (DDT) มีค่าไม่เกินกว่า ๑.๐ ไมโครกรัมต่อลิตร

(๒๔) บีเอชซีชนิดแอลฟา (Alpha-BHC) มีค่าไม่เกินกว่า ๐.๐๒ ไมโครกรัมต่อลิตร

(๒๕) ดีลด์ริน (Dieldrin) มีค่าไม่เกินกว่า ๐.๑ ไมโครกรัมต่อลิตร

(๒๖) อัลดริน (Aldrin) มีค่าไม่เกินกว่า ๐.๑ ไมโครกรัมต่อลิตร

(๒๗) เฮปตาคลอร์ (Heptachlor) และเฮปตาคลอร์อีปอกไซด์ (Heptachlorepoxyde) มีค่าไม่เกินกว่า ๐.๒ ไมโครกรัมต่อลิตร

(๒๘) เอนดริน (Endrin) ไม่สามารถตรวจพบได้ตามวิธีการตรวจสอบที่กำหนด

ข้อ ๕ คุณภาพน้ำในแหล่งน้ำประเภทที่ ๓ ต้องมีมาตรฐานตาม ข้อ ๔ เว้นแต่

(๑) ออกซิเจนละลาย มีค่าไม่น้อยกว่า ๔.๐ มิลลิกรัมต่อลิตร

(๒) บีโอดี มีค่าไม่เกินกว่า ๒.๐ มิลลิกรัมต่อลิตร

(๓) แบคทีเรียกลุ่มโคลิฟอร์มทั้งหมด มีค่าไม่เกินกว่า ๒๐,๐๐๐ เอ็ม.พี.เอ็น.

ต่อ ๑๐๐ มิลลิลิตร

(๔) แบคทีเรียกลุ่มฟิคอลโคลิฟอร์ม มีค่าไม่เกินกว่า ๔,๐๐๐ เอ็ม.พี.เอ็น.

ต่อ ๑๐๐ มิลลิลิตร

ข้อ ๖ คุณภาพน้ำในแหล่งน้ำประเภทที่ ๔ ต้องมีมาตรฐานตามข้อ ๔ (๑) ถึง (๕) และ (๘) ถึง (๒๘) เว้นแต่

(๑) ออกซิเจนละลาย มีค่าไม่น้อยกว่า ๒.๐ มิลลิกรัมต่อลิตร

(๒) บีโอดี มีค่าไม่เกินกว่า ๔.๐ มิลลิกรัมต่อลิตร

ข้อ ๗ คุณภาพน้ำในแหล่งน้ำประเภทที่ ๕ ต้องมีมาตรฐานต่ำกว่าคุณภาพน้ำ ในแหล่งน้ำประเภทที่ ๔

ข้อ ๘ การกำหนดให้แหล่งน้ำผิวดินแหล่งใดแหล่งหนึ่งเป็นประเภทใดตามข้อ ๒ ให้เป็นไปตามที่กรมควบคุมมลพิษประกาศในราชกิจจานุเบกษา

หมวด ๓

วิธีการเก็บตัวอย่างและตรวจสอบคุณภาพน้ำในแหล่งน้ำผิวดิน

ข้อ ๙ การเก็บตัวอย่างน้ำเพื่อตรวจสอบคุณภาพตามข้อ ๓ ถึง ข้อ ๗ ให้ใช้วิธีการดังต่อไปนี้

(๑) แหล่งน้ำไหล ซึ่งได้แก่ แม่น้ำ ลำคลอง เป็นต้น ให้เก็บที่จุดกึ่งกลางความกว้างของแหล่งน้ำที่ระดับกึ่งกลางความลึก ณ จุดตรวจสอบ เว้นแต่แบคทีเรียกลุ่มโคลิฟอร์มทั้งหมดและแบคทีเรียกลุ่มฟิคอลโคลิฟอร์ม ให้เก็บที่ระดับความลึก ๓๐ เซนติเมตร ณ จุดตรวจสอบ

(๒) แหล่งน้ำนิ่ง ซึ่งได้แก่ ทะเลสาบ หนอง บึง อ่างเก็บน้ำ เป็นต้น ให้เก็บที่ระดับความลึก ๑ เมตร ณ จุดตรวจสอบสำหรับแหล่งน้ำที่มีความลึกเกินกว่า ๒ เมตร และให้เก็บที่จุดกึ่งกลางความลึก ณ จุดตรวจสอบสำหรับแหล่งน้ำที่มีความลึกไม่เกิน ๒ เมตร เว้นแต่แบคทีเรียกลุ่มโคลิฟอร์มทั้งหมดและแบคทีเรียกลุ่มฟิคอลโคลิฟอร์ม ให้เก็บที่ระดับความลึก ๓๐ เซนติเมตร ณ จุดตรวจสอบ

จุดตรวจสอบตาม (๑) และ (๒) ของแหล่งน้ำที่กำหนดตามข้อ ๘ ให้เป็นไปตามที่กรมควบคุมมลพิษกำหนด

ข้อ ๑๐ การตรวจสอบคุณภาพน้ำตามข้อ ๓ ถึงข้อ ๗ ให้ใช้วิธีการดังต่อไปนี้

(๑) การตรวจสอบอุณหภูมิ ให้ใช้เครื่องวัดอุณหภูมิ (Thermometer) วัดขณะทำการเก็บตัวอย่างน้ำ

(๒) การตรวจสอบค่าความเป็นกรดและด่าง ให้ใช้เครื่องวัดความเป็นกรดและด่างของน้ำ (pH meter) ตามวิธีการหาค่าแบบอิเล็กโตรเมตริก (Electrometric)

(๓) การตรวจสอบค่าออกซิเจนละลาย ให้ใช้วิธีอะไซด์โมดิฟิเคชัน (Azide Modification)

(๔) การตรวจสอบค่าบีไอดี ให้ใช้วิธีอะไซด์โมดิฟิเคชัน (Azide Modification) ที่อุณหภูมิ ๒๐ องศาเซลเซียส เป็นเวลา ๕ วันติดต่อกัน

(๕) การตรวจสอบค่าเบคทีเรียกลุ่มโคลิฟอร์มทั้งหมดและค่าเบคทีเรียกลุ่มฟีคอลโคลิฟอร์ม ให้ใช้วิธีมัลติเพิล ทิวบ์ เฟอเม้นเตชัน เทคนิก (Multiple Tube Fermentation Technique)

(๖) การตรวจสอบค่าไนเตรตในหน่วยไนโตรเจน ให้ใช้วิธีแคดเมียมรีดักชัน (Cadmium Reduction)

(๗) การตรวจสอบค่าแอมโมเนียในหน่วยไนโตรเจน ให้ใช้วิธีดิสทิลเลชัน เนสเลอร์ไรเซชัน (Distillation Nesslerization)

(๘) การตรวจสอบค่าฟีนอล ให้ใช้วิธีดิสทิลเลชัน ๔ - อะมิโนแอนติไพรีน (Distillation, 4-Amino antipyrine)

(๙) การตรวจสอบค่าทองแดง นิกเกิล แมงกานีส สังกะสี แคดเมียม โครเมียมชนิดเฮกซะวาเลนต์ และตะกั่ว ให้ใช้วิธีอะตอมมิก แอพซอพชั่น ไดเรกต์ แอสไพเรชัน (Atomic Absorption - Direct Aspiration)

(๑๐) การตรวจสอบค่าปรอททั้งหมด ให้ใช้วิธีอะตอมมิก แอพซอพชั่น โคลด์ เวปอร์ เทคนิก (Atomic Absorption-Cold Vapour Technique)

(๑๑) การตรวจสอบค่าสารหนู ให้ใช้วิธีอะตอมมิก แอพซอพชั่น แก๊สไฮไดรด์ (Atomic Absorption - Gaseous Hydride)

(๑๒) การตรวจสอบค่าไซยาไนด์ ให้ใช้วิธีไพริดีน บาร์บิทูริก แอซิด (Pyridine - Barbituric Acid)

(๑๓) การตรวจสอบค่ากัมมันตภาพรังสี ให้ใช้วิธีโลว์ แบ็กกราวด์ พร็อพอร์ชันนอล เคาน์เตอร์ (Low Background Proportional Counter)

(๑๔) การตรวจสอบค่าสารฆ่าศัตรูพืชและสัตว์ชนิดที่มีคลอรีนทั้งหมด ดีดีที บีเอชซีชนิดแอลฟา ดีลดีริน อัลดีริน เฮปตาคลอร์อีพอกไซด์ และเอนดีริน ให้ใช้วิธีก๊าซ - โครมาโตกราฟี (Gas - Chromatography)

ข้อ ๑๑ การตรวจสอบค่าออกซิเจนละลายให้ใช้ค่าเปอร์เซ็นต์ไทล์ที่ ๒๐ (20th Percentile Value) ส่วนการตรวจสอบค่าบีไอดี เบคทีเรียกลุ่มโคลิฟอร์มทั้งหมด และเบคทีเรียกลุ่มฟีคอลโคลิฟอร์ม ให้ใช้ค่าเปอร์เซ็นต์ไทล์ที่ ๘๐ โดยจำนวนและระยะเวลาสำหรับการเก็บตัวอย่างน้ำดังกล่าว ให้เป็นไปตามที่กรมควบคุมมลพิษกำหนด

ข้อ ๑๒ การเก็บตัวอย่างน้ำตามข้อ ๕ และการตรวจสอบคุณภาพน้ำตามข้อ ๑๐ จะต้องเป็นไปตามวิธีการมาตรฐานสำหรับการวิเคราะห์น้ำและน้ำเสีย (Standard Methods for Examination of Water and Wastewater) ซึ่ง American Public Health Association และ American Water Works Association กับ Water Pollution Control Federation ของสหรัฐอเมริกา ร่วมกันกำหนดไว้ด้วย

ประกาศ ณ วันที่ ๒๐ มกราคม พ.ศ. ๒๕๓๖

ชวน หลีกภัย

นายกรัฐมนตรี

ประธานคณะกรรมการสิ่งแวดล้อมแห่งชาติ

(ประกาศในราชกิจจานุเบกษา เล่ม ๑๑๑ ตอนที่ ๑๖ ง วันที่ ๒๔ กุมภาพันธ์ ๒๕๓๖)

ประกาศกระทรวงอุตสาหกรรม
เรื่อง กำหนดมาตรฐานควบคุมการระบายน้ำทิ้งจากโรงงาน
พ.ศ. ๒๕๖๐

โดยที่เป็นการสมควรปรับปรุงการกำหนดมาตรฐานควบคุมการระบายน้ำทิ้งจากการประกอบกิจการโรงงาน เพื่อให้มีค่ามาตรฐานและวิธีการตรวจสอบน้ำทิ้งจากโรงงานให้เหมาะสมและเป็นไปตามมาตรฐานสากล รวมถึงเป็นการควบคุมการระบายน้ำทิ้งจากโรงงาน อาศัยอำนาจตามความในข้อ ๑๔ แห่งกฎกระทรวงฉบับที่ ๒ (พ.ศ. ๒๕๓๕) ออกตามความในพระราชบัญญัติโรงงาน พ.ศ. ๒๕๓๕ ที่ระบุว่า “ห้ามระบายน้ำทิ้งออกจากโรงงาน เว้นแต่ได้ทำการอย่างหนึ่งหรือหลายอย่างจนน้ำทิ้งนั้นมีลักษณะเป็นไปตามที่รัฐมนตรีกำหนดโดยประกาศในราชกิจจานุเบกษา แต่ทั้งนี้ต้องไม่ใช้วิธีทำให้เจือจาง (dilution)” รัฐมนตรีว่าการกระทรวงอุตสาหกรรมจึงออกประกาศ ดังต่อไปนี้

ข้อ ๑ ประกาศนี้เรียกว่า “ประกาศกระทรวงอุตสาหกรรม เรื่อง กำหนดมาตรฐานควบคุมการระบายน้ำทิ้งจากโรงงาน พ.ศ. ๒๕๖๐”

ข้อ ๒ ประกาศนี้ใช้บังคับตั้งแต่วันที่ ๗ มิถุนายน พ.ศ. ๒๕๖๐ เป็นต้นไป

ข้อ ๓ ให้ยกเลิกประกาศกระทรวงอุตสาหกรรม ฉบับที่ ๒ (พ.ศ. ๒๕๓๕) ออกตามความในพระราชบัญญัติโรงงาน พ.ศ. ๒๕๓๕ เรื่อง กำหนดคุณลักษณะของน้ำทิ้งที่ระบายออกจากโรงงาน ลงวันที่ ๑๔ มิถุนายน พ.ศ. ๒๕๓๕

ข้อ ๔ ในประกาศนี้

“โรงงาน” หมายความว่า โรงงานจำพวกที่ ๑ จำพวกที่ ๒ จำพวกที่ ๓ ตามกฎหมายว่าด้วยโรงงาน

“น้ำทิ้ง” หมายความว่า น้ำที่เกิดจากการประกอบกิจการโรงงาน น้ำจากการใช้น้ำของโรงงาน หรือน้ำจากกิจกรรมอื่นในโรงงาน ที่จะระบายออกจากโรงงาน หรือเขตประกอบการอุตสาหกรรม

ข้อ ๕ มาตรฐานน้ำทิ้ง ต้องมีคุณภาพ ดังต่อไปนี้

๕.๑ ความเป็นกรดและด่าง (pH) ตั้งแต่ ๕.๕ ถึง ๙.๐

๕.๒ อุณหภูมิ (Temperature) ไม่เกิน ๔๐ องศาเซลเซียส

๕.๓ สี (Color) ไม่เกิน ๓๐๐ เอิตเอ็มไอ

๕.๔ ของแข็งละลายน้ำทั้งหมด (Total Dissolved Solids หรือ TDS) มีค่าดังนี้

(๑) กรณีระบายลงแหล่งน้ำ ต้องไม่เกิน ๓,๐๐๐ มิลลิกรัมต่อลิตร

(๒) กรณีระบายลงแหล่งน้ำที่มีค่าของแข็งละลายน้ำทั้งหมดเกินกว่า ๓,๐๐๐

มิลลิกรัมต่อลิตร ค่าของแข็งละลายน้ำทั้งหมดในน้ำทิ้งที่จะระบายได้ต้องมีค่าเกินกว่าค่าของแข็งละลายน้ำทั้งหมดที่มีอยู่ในแหล่งน้ำนั้นไม่เกิน ๕,๐๐๐ มิลลิกรัมต่อลิตร

๕.๕ ของแข็งแขวนลอยทั้งหมด (Total Suspended Solids) ไม่เกิน ๕๐ มิลลิกรัมต่อลิตร

๕.๖ บีโอดี (Biochemical Oxygen Demand) ไม่เกิน ๒๐ มิลลิกรัมต่อลิตร

๕.๗ ซีโอดี (Chemical Oxygen Demand) ไม่เกิน ๑๒๐ มิลลิกรัมต่อลิตร

๕.๘ ซัลไฟด์ (Sulfide) ไม่เกิน ๑ มิลลิกรัมต่อลิตร

๕.๙ ไซยาไนด์ (Cyanides CN) ไม่เกิน ๐.๒ มิลลิกรัมต่อลิตร

๕.๑๐ น้ำมันและไขมัน (Oil and Grease) ไม่เกิน ๕ มิลลิกรัมต่อลิตร

๕.๑๑ ฟอร์มาลดีไฮด์ (Formaldehyde) ไม่เกิน ๑ มิลลิกรัมต่อลิตร

๕.๑๒ สารประกอบฟีนอล (Phenols) ไม่เกิน ๑ มิลลิกรัมต่อลิตร

๕.๑๓ คลอรีนอิสระ (Free Chlorine) ไม่เกิน ๑ มิลลิกรัมต่อลิตร

๕.๑๔ สารฆ่าศัตรูพืชและสัตว์ (Pesticide) ต้องตรวจไม่พบ

๕.๑๕ ทีเคเอ็น (Total Kjeldahl Nitrogen) ไม่เกิน ๑๐๐ มิลลิกรัมต่อลิตร

๕.๑๖ โลหะหนัก มีค่าดังนี้

(๑) สังกะสี (Zn) ไม่เกิน ๕.๐ มิลลิกรัมต่อลิตร

(๒) โครเมียมเฮกซะวาเลนต์ (Hexavalent Chromium) ไม่เกิน ๐.๒๕

มิลลิกรัมต่อลิตร

(๓) โครเมียมไตรวาเลนต์ (Trivalent Chromium) ไม่เกิน ๐.๗๕

มิลลิกรัมต่อลิตร

(๔) สารหนู (As) ไม่เกิน ๐.๒๕ มิลลิกรัมต่อลิตร

(๕) ทองแดง (Cu) ไม่เกิน ๒.๐ มิลลิกรัมต่อลิตร

(๖)ปรอท (Hg) ไม่เกิน ๐.๐๐๔ มิลลิกรัมต่อลิตร

(๗) แคดเมียม (Cd) ไม่เกิน ๐.๐๓ มิลลิกรัมต่อลิตร

(๘) แบเรียม (Ba) ไม่เกิน ๑.๐ มิลลิกรัมต่อลิตร

(๙) ซีลีเนียม (Se) ไม่เกิน ๐.๐๒ มิลลิกรัมต่อลิตร

(๑๐) ตะกั่ว (Pb) ไม่เกิน ๐.๒ มิลลิกรัมต่อลิตร

(๑๑) นิกเกิล (Ni) ไม่เกิน ๑.๐ มิลลิกรัมต่อลิตร

(๑๒) แมงกานีส (Mn) ไม่เกิน ๕.๐ มิลลิกรัมต่อลิตร

ข้อ ๖ การตรวจสอบค่ามาตรฐานน้ำทิ้งจากโรงงาน ตามข้อ ๕ ให้ใช้วิธีดังต่อไปนี้

๖.๑ ความเป็นกรดและด่าง ให้ใช้เครื่องวัดความเป็นกรดและด่างของน้ำ (pH Meter) ที่มีความละเอียดไม่ต่ำกว่า ๐.๑ หน่วย

๖.๒ อุณหภูมิ ให้ใช้เครื่องวัดอุณหภูมิวัดขณะทำการเก็บตัวอย่าง

- ๖.๓ สี ให้ใช้วิธีเอ็ดเอ็มไอ (ADMI Method)
- ๖.๔ ของแข็งละลายน้ำทั้งหมด ให้ใช้วิธีระเหยตัวอย่างที่กรองผ่านกระดาษกรองใยแก้ว (Glass Fiber Filter Disk) และอบแห้งที่อุณหภูมิ ๑๘๐ องศาเซลเซียส เป็นเวลาอย่างน้อย ๑ ชั่วโมง
- ๖.๕ ของแข็งแขวนลอยทั้งหมด ให้ใช้วิธีกรองผ่านกระดาษกรองใยแก้ว (Glass Fiber Filter) และอบแห้งที่อุณหภูมิ ๑๐๓-๑๐๕ องศาเซลเซียส เป็นเวลาอย่างน้อย ๑ ชั่วโมง
- ๖.๖ บิโอดี ให้ใช้วิธีบ่มตัวอย่างที่อุณหภูมิ ๒๐ องศาเซลเซียส เป็นเวลา ๕ วัน ติดต่อกัน และหาค่าออกซิเจนละลายด้วยวิธีเอไซด์โมดิฟิเคชัน (Azide Modification) หรือวิธีเมมเบรนอิเล็กโทรด (Membrane Electrode)
- ๖.๗ ซีโอดี ให้ใช้วิธีย่อยสลายโดยใช้โพแทสเซียมไดโครเมต (Potassium Dichromate)
- ๖.๘ ซัลไฟต์ ให้ใช้วิธีไอโอดเมตริก (Iodometric Method) หรือวิธีเมทิลีนบลู (Methylene Blue Method)
- ๖.๙ โซยาไนต์ ให้ใช้การกลั่น (Distillation) และตรวจวัดด้วยวิธีเทียบสี (Colorimetric Method) หรือวิธี Flow Injection Analysis
- ๖.๑๐ น้ำมันและไขมัน ให้ใช้วิธีสกัดด้วยเทคนิค Liquid - Liquid Extraction หรือ Soxhlet Extraction ด้วยตัวทำละลายแล้วแยกหาน้ำมันของน้ำมันและไขมัน
- ๖.๑๑ ฟอรัมาลดีไฮด์ ให้ใช้วิธีเทียบสี (Colorimetric Method)
- ๖.๑๒ สารประกอบฟีนอล ให้ใช้การกลั่น (Distillation) และตรวจวัดด้วยวิธีเทียบสี (Colorimetric Method)
- ๖.๑๓ คลอโรนิตรัส ให้ใช้วิธีไทเดรต (Titrimetric Method) หรือวิธีเทียบสี (Colorimetric Method)
- ๖.๑๔ สารฆ่าศัตรูพืชและสัตว์ ให้ใช้วิธีแก๊สโครมาโตกราฟี (Gas-Chromatographic Method) หรือวิธีไฮเพอร์ฟอร์แมนซ์ ลิกวิด โครมาโตกราฟี (High-Performance Liquid Chromatographic Method)
- ๖.๑๕ ทีเคเอ็น ให้ใช้วิธีเจลดาล์ (Kjeldahl)
- ๖.๑๖ โลหะหนัก
- (๑) สังกะสี ทองแดง แคดเมียม แบเรียม ตะกั่ว นิกเกิลและแมงกานีส ให้ใช้วิธีย่อยสลายตัวอย่างด้วยกรด (Acid digestion) และวัดหาปริมาณโลหะด้วยวิธีอะตอมมิกแอบซอร์พชัน สเปกโตรเมตรี (Atomic Absorption Spectrometry : AAS) หรือวิธีอินดักทีฟลีคัพเพลพลาสมา (Inductively Coupled Plasma)
- (๒) โครเมียม

- ก) โครเมียมทั้งหมด ให้ใช้วิธีย่อยสลายตัวอย่างด้วยกรด (Acid digestion) และวัดหาปริมาณโลหะด้วยวิธีอะตอมมิกแอบซอร์พชันสเปกโตรเมตรี (Atomic Absorption Spectrometry : AAS) หรือวิธีอินดักทีฟลีคัพเพลพลาสมา (Inductively Coupled Plasma)
- ข) โครเมียมเฮกซะวาเลนต์ ให้ใช้วิธีเทียบสี (Colorimetric Method) หรือวิธีสกัดและตรวจวัดด้วยวิธีอะตอมมิกแอบซอร์พชันสเปกโตรเมตรี (Atomic Absorption Spectrometry : AAS) หรือวิธีสกัดและตรวจวัดด้วยวิธีอินดักทีฟลีคัพเพลพลาสมา (Inductively Coupled Plasma)
- ค) โครเมียมไตรวาเลนต์ ให้ใช้วิธีคำนวณจากค่าส่วนต่างของโครเมียมทั้งหมดกับโครเมียมเฮกซะวาเลนต์
- (๓) สารหนูและซีลีเนียม ให้ใช้วิธีอะตอมมิกแอบซอร์พชันสเปกโตรโฟโตเมตรี (Atomic Absorption Spectrophotometry) ชนิดไฮไดรด์เจเนอเรชัน (Hydride Generation) หรือวิธีอินดักทีฟลีคัพเพลพลาสมา (Inductively Coupled Plasma)
- (๔) โปรท ให้ใช้วิธีโคลด์เวปเปอร์อะตอมมิกแอบซอร์พชันสเปกโตรเมตรี (Cold Vapor Atomic Absorption Spectrometry) หรือวิธีโคลด์เวปเปอร์อะตอมมิกฟลูออเรสเซนซ์ สเปกโตรเมตรี (Cold Vapor Atomic Fluorescence Spectrometry) หรือวิธีอินดักทีฟลีคัพเพลพลาสมา (Inductively Coupled Plasma)
- ข้อ ๗ การตรวจสอบค่ามาตรฐานน้ำทิ้งจากโรงงาน ตามข้อ ๖ ให้เป็นไปตามคู่มือวิเคราะห์น้ำ และน้ำเสียของสมาคมวิศวกรรมสิ่งแวดล้อมแห่งประเทศไทย หรือ Standard Methods for the Examination of Water and Wastewater ซึ่ง American Public Health Association, American Water Work Association และ Water Environment Federation ของประเทศสหรัฐอเมริกา กำหนด หรือตามที่กรมโรงงานอุตสาหกรรมกำหนด
- ข้อ ๘ การเก็บตัวอย่างน้ำทิ้งเพื่อการตรวจสอบค่ามาตรฐาน ตามข้อ ๕ ให้เป็นดังต่อไปนี้
- ๘.๑ จุดเก็บตัวอย่าง ให้เก็บในจุดระบายทิ้งออกจากโรงงาน ไม่ว่าจะมีจุดเดียวหรือหลายจุดก็ตาม หรือจุดอื่นที่สามารถใช้เป็นตัวแทนของน้ำทิ้งที่ระบายออกจากโรงงาน กรณีมีการระบายทิ้งหลายจุดให้เก็บทุกจุด
- ๘.๒ วิธีการเก็บตัวอย่างน้ำทิ้ง ณ จุดเก็บตัวอย่างตาม ๘.๑ ให้เก็บแบบจ้วง (Grab Sample)
- ข้อ ๙ การกำหนดค่ามาตรฐานน้ำทิ้งให้แตกต่างไปจากข้อ ๕ สำหรับโรงงานในประเภท หรือชนิดใดเป็นการเฉพาะให้เป็นไปตามประกาศกรมโรงงานอุตสาหกรรม

ข้อ ๑๐ ให้ประกาศกรมโรงงานอุตสาหกรรม (พ.ศ. ๒๕๓๙) เรื่อง กำหนดคุณลักษณะน้ำทิ้งที่ระบายออกนอกโรงงานให้มีค่าแตกต่างจากที่กำหนดไว้ในประกาศกระทรวงอุตสาหกรรม ฉบับที่ ๒ (พ.ศ. ๒๕๓๙) เรื่อง กำหนดคุณลักษณะของน้ำทิ้งที่ระบายออกจากโรงงาน ลงวันที่ ๑๘ กุมภาพันธ์ พ.ศ. ๒๕๔๐ ยังคงบังคับใช้ต่อไปจนกว่าจะได้มีการยกเลิก

ประกาศ ณ วันที่ ๓๐ พฤษภาคม พ.ศ. ๒๕๖๐
อุตตม สาวนายน
รัฐมนตรีว่าการกระทรวงอุตสาหกรรม

ประกาศกระทรวงทรัพยากรธรรมชาติและสิ่งแวดล้อม
เรื่อง กำหนดมาตรฐานควบคุมการระบายน้ำทิ้งจากโรงงานอุตสาหกรรม นิคมอุตสาหกรรม
และเขตประกอบการอุตสาหกรรม

โดยที่เป็นการสมควรปรับปรุงการกำหนดมาตรฐานควบคุมการระบายน้ำทิ้งจากโรงงานอุตสาหกรรม นิคมอุตสาหกรรม และเขตประกอบการอุตสาหกรรม ให้มีความเหมาะสมยิ่งขึ้น

อาศัยอำนาจตามความในมาตรา ๕๕ แห่งพระราชบัญญัติส่งเสริมและรักษาคุณภาพสิ่งแวดล้อมแห่งชาติ พ.ศ. ๒๕๓๕ รัฐมนตรีว่าการกระทรวงทรัพยากรธรรมชาติและสิ่งแวดล้อม โดยคำแนะนำของคณะกรรมการควบคุมมลพิษ และโดยความเห็นชอบของคณะกรรมการสิ่งแวดล้อมแห่งชาติ จึงออกประกาศไว้ ดังต่อไปนี้

ข้อ ๑ ให้ยกเลิกประกาศกระทรวงวิทยาศาสตร์ เทคโนโลยีและสิ่งแวดล้อม ฉบับที่ ๓ (พ.ศ. ๒๕๓๔) เรื่อง กำหนดมาตรฐานควบคุมการระบายน้ำทิ้งจากแหล่งกำเนิดประเภทโรงงานอุตสาหกรรม และนิคมอุตสาหกรรม ลงวันที่ ๓ มกราคม พ.ศ. ๒๕๓๔

ข้อ ๒ ให้ประกาศคณะกรรมการควบคุมมลพิษ เรื่อง กำหนดประเภทของโรงงานอุตสาหกรรม ที่อนุญาตให้ระบายน้ำทิ้งให้มีค่ามาตรฐานแตกต่างจากค่ามาตรฐานควบคุมการระบายน้ำทิ้งที่กำหนดไว้ในประกาศกระทรวงวิทยาศาสตร์ เทคโนโลยีและสิ่งแวดล้อม ฉบับที่ ๓ (พ.ศ. ๒๕๓๔) เรื่อง กำหนดมาตรฐานควบคุมการระบายน้ำทิ้งจากแหล่งกำเนิดประเภทโรงงานอุตสาหกรรมและนิคมอุตสาหกรรม ลงวันที่ ๒๐ สิงหาคม พ.ศ. ๒๕๓๔ ยังคงมีผลใช้บังคับต่อไปจนกว่าจะมีการออกประกาศกำหนดมาตรฐานควบคุมการระบายน้ำทิ้งจากโรงงานอุตสาหกรรม นิคมอุตสาหกรรม และเขตประกอบการอุตสาหกรรม เฉพาะประเภทฉบับใหม่

ข้อ ๓ ในประกาศนี้

“โรงงานอุตสาหกรรม” หมายความว่า โรงงาน ตามกฎหมายว่าด้วยโรงงาน

“นิคมอุตสาหกรรม” หมายความว่า นิคมอุตสาหกรรม ตามกฎหมายว่าด้วยการนิคมอุตสาหกรรม

“เขตประกอบการอุตสาหกรรม” หมายความว่า เขตประกอบการอุตสาหกรรม ตามกฎหมายว่าด้วยโรงงาน หรือพื้นที่จัดสรรเพื่อการอุตสาหกรรมที่มีการจัดการระบายน้ำทิ้งลงสู่แหล่งน้ำสาธารณะ หรือออกสู่สิ่งแวดล้อมร่วมกัน

“น้ำทิ้ง” หมายความว่า น้ำที่เกิดจากการประกอบกิจการ น้ำจากการใช้น้ำของโรงงาน หรือจากกิจกรรมอื่นในโรงงานอุตสาหกรรม นิคมอุตสาหกรรม หรือเขตประกอบการอุตสาหกรรม ที่จะระบายลงสู่แหล่งน้ำสาธารณะหรือออกสู่สิ่งแวดล้อม

ข้อ ๔ กำหนดมาตรฐานควบคุมการระบายน้ำทิ้งจากโรงงานอุตสาหกรรมนิคมอุตสาหกรรม และเขตประกอบการอุตสาหกรรมไว้ ดังต่อไปนี้

๔.๑ ความเป็นกรดและด่าง (pH) ตั้งแต่ ๕.๕ ถึง ๙.๐

๔.๒ อุณหภูมิ (Temperature) ไม่เกิน ๔๐ องศาเซลเซียส	
๔.๓ สี (Color) ไม่เกิน ๓๐๐ เอ็ดเอ็มไอ	
๔.๔ ของแข็งละลายน้ำทั้งหมด (Total Dissolved Solids หรือ TDS) มีค่าดังนี้	
(๑) กรณีระบายลงแหล่งน้ำ ต้องไม่เกิน ๓,๐๐๐ มิลลิกรัมต่อลิตร	
(๒) กรณีระบายลงแหล่งน้ำที่มีค่าของแข็งละลายน้ำทั้งหมดเกินกว่า ๓,๐๐๐ มิลลิกรัมต่อลิตร ค่าของแข็งละลายน้ำทั้งหมดในน้ำทิ้งที่จะระบายได้ต้องมีค่าเกินกว่าค่าของแข็งละลายน้ำทั้งหมดที่มีอยู่ในแหล่งน้ำนั้นไม่เกิน ๕,๐๐๐ มิลลิกรัมต่อลิตร	
๔.๕ ของแข็งแขวนลอยทั้งหมด (Total Suspended Solids) ไม่เกิน ๕๐ มิลลิกรัมต่อลิตร	
๔.๖ บีโอดี (Biochemical Oxygen Demand) ไม่เกิน ๒๐ มิลลิกรัมต่อลิตร	
๔.๗ ซีโอดี (Chemical Oxygen Demand) ไม่เกิน ๑๒๐ มิลลิกรัมต่อลิตร	
๔.๘ ซัลไฟด์ (Sulfide) ไม่เกิน ๑ มิลลิกรัมต่อลิตร	
๔.๙ ไฮยาไนต์ (Cyanides HCN) ไม่เกิน ๐.๒ มิลลิกรัมต่อลิตร	
๔.๑๐ น้ำมันและไขมัน (Fat Oil and Grease) ไม่เกิน ๕ มิลลิกรัมต่อลิตร	
๔.๑๑ ฟORMALDEHYDE (Formaldehyde) ไม่เกิน ๑ มิลลิกรัมต่อลิตร	
๔.๑๒ สารประกอบฟีนอล (Phenols) ไม่เกิน ๑ มิลลิกรัมต่อลิตร	
๔.๑๓ คลอรีนอิสระ (Free Chlorine) ไม่เกิน ๑ มิลลิกรัมต่อลิตร	
๔.๑๔ สารฆ่าศัตรูพืชและสัตว์ (Pesticide) ต้องตรวจไม่พบ	
๔.๑๕ ทึเคเอ็น (Total Kjeldahl Nitrogen) ไม่เกิน ๑๐๐ มิลลิกรัมต่อลิตร	
๔.๑๖ โลหะหนัก มีค่าดังนี้	
(๑) สังกะสี (Zn) ไม่เกิน ๕.๐ มิลลิกรัมต่อลิตร	
(๒) โครเมียมเฮกซะวาเลนต์ (Hexavalent Chromium) ไม่เกิน ๐.๒๕ มิลลิกรัมต่อลิตร	
(๓) โครเมียมไตรวาเลนต์ (Trivalent Chromium) ไม่เกิน ๐.๙๕ มิลลิกรัมต่อลิตร	
(๔) สารหนู (As) ไม่เกิน ๐.๒๕ มิลลิกรัมต่อลิตร	
(๕) ทองแดง (Cu) ไม่เกิน ๒.๐ มิลลิกรัมต่อลิตร	
(๖)ปรอท (Hg) ไม่เกิน ๐.๐๐๕ มิลลิกรัมต่อลิตร	
(๗) แคดเมียม (Cd) ไม่เกิน ๐.๐๓ มิลลิกรัมต่อลิตร	
(๘) แบเรียม (Ba) ไม่เกิน ๑.๐ มิลลิกรัมต่อลิตร	
(๙) ซีลีเนียม (Se) ไม่เกิน ๐.๐๒ มิลลิกรัมต่อลิตร	
(๑๐) ตะกั่ว (Pb) ไม่เกิน ๐.๒ มิลลิกรัมต่อลิตร	
(๑๑) นิกเกิล (Ni) ไม่เกิน ๑.๐ มิลลิกรัมต่อลิตร	
(๑๒) แมงกานีส (Mn) ไม่เกิน ๕.๐ มิลลิกรัมต่อลิตร	

ข้อ ๕ การตรวจสอบค่ามาตรฐานน้ำทิ้งจากโรงงานอุตสาหกรรม นิคมอุตสาหกรรม และเขตประกอบการอุตสาหกรรม ตามข้อ ๔ ให้ใช้วิธีดังต่อไปนี้	
๕.๑ ความเป็นกรดและด่าง ให้ใช้เครื่องวัดความเป็นกรดและด่างของน้ำ (pH Meter) ที่มีความละเอียดไม่ต่ำกว่า ๐.๑ หน่วย	
๕.๒ อุณหภูมิ ให้ใช้เครื่องวัดอุณหภูมิวัดขณะทำการเก็บตัวอย่าง	
๕.๓ สี ให้ใช้วิธีเอ็ดเอ็มไอ (ADMI Method)	
๕.๔ ของแข็งละลายน้ำทั้งหมด ให้ใช้วิธีระเหยตัวอย่างที่กรองผ่านกระดาษกรองใยแก้ว (Glass Fiber Filter Disk) และอบแห้งที่อุณหภูมิ ๑๘๐ องศาเซลเซียส เป็นเวลาอย่างน้อย ๑ ชั่วโมง	
๕.๕ ของแข็งแขวนลอยทั้งหมด ให้ใช้วิธีกรองผ่านกระดาษกรองใยแก้ว (Glass Fiber Filter Disk) และอบแห้งที่อุณหภูมิ ๑๐๓ - ๑๐๕ องศาเซลเซียส เป็นเวลาอย่างน้อย ๑ ชั่วโมง	
๕.๖ บีโอดี ให้ใช้วิธีบ่มตัวอย่างที่อุณหภูมิ ๒๐ องศาเซลเซียส เป็นเวลา ๕ วันติดต่อกัน และหาค่าออกซิเจนละลายด้วยวิธีเอไซด์โมดิฟิเคชัน (Azide Modification) หรือวิธีเมมเบรนอิเล็กโทรด (Membrane Electrode)	
๕.๗ ซีโอดี ให้ใช้วิธีย้อยสลายโดยใช้โพแทสเซียมไดโครเมต (Potassium Dichromate)	
๕.๘ ซัลไฟด์ ให้ใช้วิธีไอโอดิเมตริก (Iodometric Method) หรือวิธีเมทิลีนบลู (Methylene Blue Method)	
๕.๙ ไฮยาไนต์ ให้ใช้การกลั่น (Distillation) และตรวจวัดด้วยวิธีเทียบสี (Colorimetric Method) หรือวิธี Flow Injection Analysis	
๕.๑๐ น้ำมันและไขมัน ให้ใช้วิธีสกัดด้วยเทคนิค Liquid - Liquid Extraction หรือ Soxhlet Extraction ด้วยตัวทำละลายแล้วแยกหาน้ำหนักของน้ำมันและไขมัน	
๕.๑๑ ฟORMALDEHYDE ให้ใช้วิธีเทียบสี (Colorimetric Method)	
๕.๑๒ สารประกอบฟีนอล ให้ใช้การกลั่น (Distillation) และตรวจวัดด้วยวิธีเทียบสี (Colorimetric Method)	
๕.๑๓ คลอรีนอิสระ ให้ใช้วิธีไตเตรท (Titrimetric Method) หรือวิธีเทียบสี (Colorimetric Method)	
๕.๑๔ สารฆ่าศัตรูพืชและสัตว์ ให้ใช้วิธีก๊าซโครมาโตกราฟี (Gas-Chromatographic Method)	
๕.๑๕ ทึเคเอ็น ให้ใช้วิธีเจลดาล์ (Kjeldahl)	
๕.๑๖ โลหะหนัก	
(๑) สังกะสี ทองแดง แคดเมียม แบเรียม ตะกั่ว นิกเกิล และแมงกานีส ให้ใช้วิธีย้อยสลายตัวอย่างด้วยกรด (Acid digestion) และวัดหาปริมาณโลหะด้วยวิธีอะตอมมิกแอบซอร์ปชันสเปกโตรเมตรี (Atomic Absorption Spectrometry : AAS) หรือวิธีอินดักทีฟคัปเพิลพลาสมา (Inductively Coupled Plasma)	

(๒) โครเมียม

(ก) โครเมียมทั้งหมด ให้ใช้วิธีย่อยสลายด้วยกรด (Acid digestion) และวัดหาปริมาณโลหะด้วยวิธีอะตอมมิกแอบซอร์พชันสเปกโตรเมตรี (Atomic Absorption Spectrometry: AAS) หรือวิธีอินดักทีฟเพลพลาสมา (Inductively Coupled Plasma)

(ข) โครเมียมเฮกซะวาเลนท์ ให้ใช้วิธีเทียบสี (Colorimetric Method) หรือวิธีสกัดและตรวจวัดด้วยวิธีอะตอมมิกแอบซอร์พชันสเปกโตรเมตรี (Atomic Absorption Spectrometry: AAS) หรือวิธีสกัดและตรวจวัดด้วยวิธีอินดักทีฟเพลพลาสมา (Inductively Coupled Plasma)

(ค) โครเมียมไตรวาเลนท์ ให้ใช้วิธีคำนวณจากค่าส่วนต่างของโครเมียมทั้งหมดกับโครเมียมเฮกซะวาเลนท์

(๓) สารหนูและซีลีเนียม ให้ใช้วิธีอะตอมมิกแอบซอร์พชันสเปกโตรโฟโตเมตรี (Atomic Absorption Spectrophotometry) ชนิดไฮไดรด์เจนเนอเรชัน (Hydride Generation) หรือวิธีอินดักทีฟเพลพลาสมา (Inductively Coupled Plasma)

(๔) โปรท ให้ใช้วิธีโคลด์เวเปอร์อะตอมมิกแอบซอร์พชันสเปกโตรเมตรี (Cold Vapor Atomic Absorption Spectrometry) หรือวิธีโคลด์เวเปอร์อะตอมมิกฟลูออเรสเซนซ์สเปกโตรเมตรี (Cold Vapor Atomic Fluorescence Spectrometry) หรือวิธีอินดักทีฟเพลพลาสมา (Inductively Coupled Plasma)

ข้อ ๖ การตรวจสอบค่ามาตรฐานน้ำทิ้งจากโรงงานอุตสาหกรรม นิคมอุตสาหกรรม และเขตประกอบการอุตสาหกรรม ตามข้อ ๕ ให้เป็นไปตามคู่มือวิเคราะห์น้ำและน้ำเสียของสมาคมวิศวกรรมสิ่งแวดล้อมแห่งประเทศไทย หรือ Standard Methods for the Examination of Water and Wastewater ซึ่ง American Public Health Association, American Water Work Association และ Water Environment Federation ของประเทศสหรัฐอเมริกากำหนด หรือตามที่คณะกรรมการควบคุมมลพิษประกาศในราชกิจจานุเบกษา

ข้อ ๗ การเก็บตัวอย่างน้ำทิ้งเพื่อการตรวจสอบมาตรฐานควบคุมการระบายน้ำทิ้งจากโรงงานอุตสาหกรรม นิคมอุตสาหกรรม และเขตประกอบการอุตสาหกรรม ตามข้อ ๔ ให้เป็นดังต่อไปนี้

๗.๑ จุดเก็บตัวอย่าง ให้เก็บในจุดระบายทิ้งลงสู่แหล่งน้ำสาธารณะหรือออกสู่สิ่งแวดล้อมหรือจุดอื่นที่สามารถใช้เป็นตัวแทนของน้ำทิ้งที่ระบายออกจากโรงงานอุตสาหกรรม นิคมอุตสาหกรรม และเขตประกอบการอุตสาหกรรม ในกรณีมีการระบายทิ้งหลายจุดให้เก็บทุกจุด

๗.๒ วิธีการเก็บตัวอย่างน้ำทิ้ง ณ จุดเก็บตัวอย่างตาม ๗.๑ ให้เก็บแบบจ้วง (Grab Sample)

ข้อ ๘ ประกาศนี้ไม่ใช้บังคับกับแหล่งกำเนิดมลพิษที่มีการกำหนดมาตรฐานควบคุมการระบายน้ำทิ้งตามกฎหมายว่าด้วยการส่งเสริมและรักษาคุณภาพสิ่งแวดล้อมแห่งชาติไว้เป็นการเฉพาะ

ข้อ ๙ ประกาศนี้ให้ใช้บังคับเมื่อพ้นกำหนดหนึ่งปีนับจากแต่วันประกาศในราชกิจจานุเบกษาเป็นต้นไป

ประกาศ ณ วันที่ ๒๙ มีนาคม พ.ศ. ๒๕๕๔

พลเอก สุรศักดิ์ กาญจนรัตน์

รัฐมนตรีว่าการกระทรวงทรัพยากรธรรมชาติและสิ่งแวดล้อม



ประกาศคณะกรรมการสิ่งแวดล้อมแห่งชาติ

ฉบับที่ ๑๕ (พ.ศ. ๒๕๔๐)

เรื่อง กำหนดมาตรฐานระดับเสียงโดยทั่วไป

อาศัยอำนาจตามความในมาตรา ๓๒ (๕) แห่งพระราชบัญญัติส่งเสริมและรักษาคุณภาพสิ่งแวดล้อมแห่งชาติ พ.ศ. ๒๕๓๕ คณะกรรมการสิ่งแวดล้อมแห่งชาติกำหนดมาตรฐานระดับเสียงโดยทั่วไปไว้ดังต่อไปนี้

ข้อ ๑ ในประกาศนี้

"ระดับเสียงโดยทั่วไป" หมายความว่า ระดับเสียงที่เกิดขึ้นในสิ่งแวดล้อม

"ค่าระดับเสียงสูงสุด" หมายความว่า ค่าระดับเสียงสูงสุดที่เกิดขึ้นในขณะ

ใดขณะหนึ่งระหว่างการตรวจวัดระดับเสียง โดยมีหน่วยเป็นเดซิเบลเอ หรือ dB (A)

"ค่าระดับเสียงเฉลี่ย ๒๔ ชั่วโมง" หมายความว่า ค่าระดับเสียงคงที่ที่มีพลังงานเทียบเท่าระดับเสียงที่เกิดขึ้นจริง ซึ่งมีระดับเสียงเปลี่ยนแปลงตามเวลาในช่วง ๒๔ ชั่วโมง (๒๔ hours A-weighted Equivalent Continuous Sound Level) ซึ่งเรียกโดยย่อว่า L_{eq} ๒๔ hr โดยมีหน่วยเป็นเดซิเบลเอ หรือ dB (A)

"มาตรฐานระดับเสียง" หมายความว่า เครื่องวัดระดับเสียงตามมาตรฐาน IEC ๖๕๑ หรือ IEC ๘๐๔ ของคณะกรรมการการระหว่างประเทศว่าด้วยเทคนิคไฟฟ้า (International Electrotechnical Commission, IEC)

ข้อ ๒ ให้กำหนดมาตรฐานระดับเสียงโดยทั่วไป ไว้ดังต่อไปนี้

(๑) ค่าระดับเสียงสูงสุด ไม่เกิน ๑๑๕ เดซิเบลเอ

(๒) ค่าระดับเสียงเฉลี่ย ๒๔ ชั่วโมง ไม่เกิน ๙๐ เดซิเบลเอ

ข้อ ๓ การตรวจวัดระดับเสียงโดยทั่วไป ให้ดำเนินการดังต่อไปนี้

(๑) การตรวจวัดค่าระดับเสียงสูงสุด ให้ใช้มาตรฐานระดับเสียงตรวจวัดระดับเสียงในบริเวณที่มีคนอยู่หรืออาศัยอยู่

(๒) การตรวจวัดค่าระดับเสียงเฉลี่ย ๒๔ ชั่วโมง ให้ใช้มาตรฐานระดับเสียงตรวจวัดระดับเสียงอย่างต่อเนื่องตลอดเวลา ๒๔ ชั่วโมงใดๆ

(๓) การตั้งไมโครโฟนของมาตรฐานระดับเสียงที่บริเวณภายนอกอาคารให้ตั้งสูงจากพื้นไม่น้อยกว่า ๑.๒๐ เมตร โดยในรัศมี ๓.๕๐ เมตร ตามแนวราบรอบไมโครโฟนต้องไม่มีกำแพงหรือสิ่งอื่นใดที่มีคุณสมบัติในการสะท้อนเสียงกีดขวางอยู่

(๔) การตั้งไมโครโฟนของมาตรฐานระดับเสียงที่บริเวณภายในอาคารให้ตั้งสูงจากพื้นไม่น้อยกว่า ๑.๒๐ เมตร โดยในรัศมี ๑.๐๐ เมตร ตามแนวราบรอบไมโครโฟนต้องไม่มีกำแพงสิ่งอื่นใดที่มีคุณสมบัติในการสะท้อนเสียงกีดขวางอยู่และต้องห่างจากช่องหน้าต่างหรือช่องทางที่เปิดออกนอกอาคารอย่างน้อย ๑.๕๐ เมตร

ข้อ ๔ การคำนวณค่าระดับเสียงจะต้องเป็นไปตามวิธีการที่องค์การระหว่างประเทศว่าด้วยมาตรฐาน (International Organization for Standardization, ISO) กำหนด ซึ่งกรมควบคุมมลพิษจะประกาศในราชกิจจานุเบกษา

ประกาศ ณ วันที่ ๑๒ มีนาคม พ.ศ. ๒๕๔๐

พลเอก ขวดี ชงใจยุทธ

นายกรัฐมนตรี

ประธานคณะกรรมการสิ่งแวดล้อมแห่งชาติ

(ประกาศในราชกิจจานุเบกษา เล่ม ๑๑๔ ตอนที่ ๒๗ ง วันที่ ๓ เมษายน ๒๕๔๐)

ประกาศกระทรวงอุตสาหกรรม

เรื่อง กำหนดค่าระดับเสียงการรบกวนและระดับเสียงที่เกิดจากการประกอบกิจการโรงงาน
พ.ศ. ๒๕๔๕

อาศัยอำนาจตามความในข้อ ๑๗ แห่งกฎกระทรวง ฉบับที่ ๒ (พ.ศ. ๒๕๓๕) ออกตามความในพระราชบัญญัติโรงงาน พ.ศ. ๒๕๓๕ อันเป็นพระราชบัญญัติที่มีบทบัญญัติบางประการเกี่ยวกับการจำกัดสิทธิและเสรีภาพของบุคคล ซึ่งมาตรา ๒๙ ประกอบกับมาตรา ๓๕ มาตรา ๔๘ และมาตรา ๕๐ ของรัฐธรรมนูญแห่งราชอาณาจักรไทย บัญญัติให้กระทำได้โดยอาศัยอำนาจตามบทบัญญัติแห่งกฎหมาย รัฐมนตรีว่าการกระทรวงอุตสาหกรรมจึงได้ออกประกาศไว้ ดังต่อไปนี้

ข้อ ๑ ในประกาศนี้

“เสียงรบกวน” หมายความว่า ระดับเสียงตรวจวัดนอกบริเวณโรงงาน ที่เกิดจากการประกอบกิจการโรงงาน ขณะมีการรบกวน ซึ่งมีระดับเสียงสูงกว่าระดับเสียงพื้นฐาน และมีระดับการรบกวนเกินกว่าค่าที่กำหนดไว้ในประกาศนี้

“ระดับเสียงพื้นฐาน” หมายความว่า ระดับเสียงที่ตรวจวัดในสิ่งแวดล้อมเดิม ขณะยังไม่มีเสียงรบกวนจากการประกอบกิจการโรงงานเป็นระดับเสียงเปอร์เซ็นต์ไทล์ที่ ๙๐ (Percentile Level 90 , L_{90})

“ระดับเสียงเปอร์เซ็นต์ไทล์ที่ ๙๐ (L_{90})” หมายความว่า ระดับเสียงที่ร้อยละ ๙๐ ของเวลาที่ตรวจวัดจะมีระดับเสียงเกินระดับนี้

“ระดับเสียงขณะมีการรบกวน” หมายความว่า ระดับเสียงที่ตรวจวัดหรือคำนวณจากการประกอบกิจการโรงงานขณะเกิดเสียงรบกวน

“ระดับการรบกวน” หมายความว่า ระดับความแตกต่างของระดับเสียงขณะมีการรบกวนกับระดับเสียงพื้นฐาน

“ระดับเสียงเฉลี่ย ๒๔ ชั่วโมง” หมายความว่า ระดับเสียงคงที่นอกบริเวณโรงงานที่มีพลังงานเทียบเท่าระดับเสียงที่เกิดขึ้นจริง ซึ่งมีระดับเสียงเปลี่ยนแปลงตามเวลาในช่วง ๒๔ ชั่วโมง (24 hours A-weighted Equivalent Continuous Sound Level) ซึ่งเรียกโดยย่อว่า Leq 24 hr โดยมีหน่วยเป็นเดซิเบลเอ หรือ dB(A)

“ระดับเสียงสูงสุด” หมายความว่า ระดับเสียงสูงสุดนอกบริเวณโรงงาน ที่เกิดขึ้นในขณะใดขณะหนึ่งระหว่างการตรวจวัดระดับเสียง โดยมีหน่วยเป็นเดซิเบลเอ หรือ dB(A)

“มาตรฐานระดับเสียง” หมายความว่า เครื่องวัดระดับเสียงตามมาตรฐาน IEC 60804 หรือ IEC 61672 ของคณะกรรมการมาตรฐานระหว่างประเทศว่าด้วยเทคนิคไฟฟ้า (International Electrotechnical Commission , IEC)

ข้อ ๒ ค่าระดับการรบกวน ที่เกิดจากการประกอบกิจการโรงงาน ไม่เกิน ๑๐ เดซิเบลเอ

ข้อ ๓ ค่าระดับเสียงเฉลี่ย ๒๔ ชั่วโมง ที่เกิดจากการประกอบกิจการโรงงาน ไม่เกิน ๗๐ เดซิเบลเอ

ข้อ ๔ ค่าระดับเสียงสูงสุด ที่เกิดจากการประกอบกิจการโรงงาน ไม่เกิน ๑๑๕ เดซิเบลเอ

ข้อ ๕ วิธีการตรวจวัดระดับเสียงการรบกวน ระดับเสียงเฉลี่ย ๒๔ ชั่วโมง และระดับเสียงสูงสุด ที่เกิดจากการประกอบกิจการโรงงาน ให้เป็นไปตามที่กรมโรงงานอุตสาหกรรมกำหนด
ทั้งนี้ ให้ใช้บังคับตั้งแต่วันถัดจากวันประกาศในราชกิจจานุเบกษาเป็นต้นไป

ประกาศ ณ วันที่ ๒๑ ธันวาคม พ.ศ. ๒๕๔๕

สุริยะ จรุงเรืองกิจ

รัฐมนตรีว่าการกระทรวงอุตสาหกรรม

ประกาศกระทรวงอุตสาหกรรม

เรื่อง กำหนดเกณฑ์การปนเปื้อนในดินและน้ำใต้ดิน การตรวจสอบคุณภาพดินและน้ำใต้ดิน การแจ้งข้อมูล รวมทั้งการจัดทำรายงานผลการตรวจสอบคุณภาพดินและน้ำใต้ดิน และรายงานเสนอมาตรการควบคุมและมาตรการลดการปนเปื้อนในดินและน้ำใต้ดิน
พ.ศ. ๒๕๕๔

โดยที่เป็นการสมควรกำหนดเกณฑ์การปนเปื้อนในดินและน้ำใต้ดิน การตรวจสอบคุณภาพดินและน้ำใต้ดิน การแจ้งรายละเอียดเกี่ยวกับข้อมูลเพื่อประโยชน์ในการกำหนดเกณฑ์การปนเปื้อนในดินและน้ำใต้ดิน และการควบคุมการปนเปื้อนในดินและน้ำใต้ดิน เช่น สารเคมีที่ใช้หรือเก็บรักษาภายในบริเวณโรงงาน แผนผังแสดงจุดเก็บตัวอย่างและปล่อยสิ่งปนเปื้อนและข้อมูลอื่นที่จำเป็น การจัดทำรายงานผลการตรวจสอบคุณภาพดินและน้ำใต้ดิน และรายงานเสนอมาตรการควบคุมการปนเปื้อนในดินและน้ำใต้ดิน และมาตรการลดการปนเปื้อนในดินและน้ำใต้ดิน

อาศัยอำนาจตามความในข้อ ๒ ข้อ ๔ ข้อ ๕ และข้อ ๑๑ แห่งกฎกระทรวงควบคุมการปนเปื้อนในดินและน้ำใต้ดินภายในบริเวณโรงงาน พ.ศ. ๒๕๕๔ รัฐมนตรีว่าการกระทรวงอุตสาหกรรมออกประกาศไว้ ดังต่อไปนี้

ข้อ ๑ ในประกาศนี้

“สารก่อมะเร็ง” หมายถึง สารปนเปื้อนตามที่ระบุในกฎกระทรวงควบคุมการปนเปื้อนในดินและน้ำใต้ดินภายในบริเวณโรงงาน พ.ศ. ๒๕๕๔ ที่เกี่ยวข้องกับการเกิดมะเร็งในคน ตามที่กำหนดไว้ ดังนี้

(๑) องค์การวิจัยระหว่างประเทศเกี่ยวกับโรคมะเร็ง (International Agency for Research on Cancer - IARC) ซึ่งได้แก่สารในกลุ่ม ๑ (Group 1) กลุ่ม ๒เอ (Group 2A) และกลุ่ม ๒บี (Group 2B) หรือ

(๒) องค์การพิทักษ์สิ่งแวดล้อมแห่งประเทศสหรัฐอเมริกา (United States Environmental Protection Agency - U.S. EPA) ซึ่งได้แก่สารในกลุ่ม เอ (Group A) กลุ่ม บี (Group B) และกลุ่ม ซี (Group C)

“สารไม่ก่อมะเร็ง” หมายถึง สารปนเปื้อนตามที่ระบุในกฎกระทรวงควบคุมการปนเปื้อนในดินและน้ำใต้ดินภายในบริเวณโรงงาน พ.ศ. ๒๕๕๔ ที่มีการระบุค่าพิชิตวิทยาพื้นฐาน ได้แก่ Reference Dose

“ค่าความเสียง” หมายถึง ระดับความเสี่ยงต่อสุขภาพที่ยอมรับได้จากการรับสารไม่ก่อมะเร็ง และระดับความเสี่ยงที่ยอมรับได้ต่อการเกิดมะเร็งในคนจากการรับสารก่อมะเร็ง เพื่อใช้อ้างอิงในการคำนวณเกณฑ์การปนเปื้อน

ข้อ ๒ การคำนวณเกณฑ์การปนเปื้อนในดินและน้ำใต้ดินให้ใช้ค่าความเสี่ยงอ้างอิง ดังนี้

(๑) ค่า 10^{-6} สำหรับสารก่อมะเร็งในกลุ่ม ๑ ตาม IARC กำหนดหรือ กลุ่ม เอ (Group A) ตาม U.S. EPA กำหนด

(๒) ค่า 10^{-5} สำหรับสารก่อมะเร็งในกลุ่ม ๒เอ (Group 2A) และกลุ่ม ๒บี (Group 2B) ตาม IARC กำหนด หรือกลุ่ม บี (Group B) และกลุ่ม ซี (Group C) ตาม U.S. EPA กำหนด

(๓) ค่า ๑.๐ สำหรับสารไม่ก่อมะเร็ง

ข้อ ๓ สารปนเปื้อนภายในบริเวณโรงงานตามภาคผนวก ๑ หายประกาศนี้ต้องไม่สูงกว่าเกณฑ์การปนเปื้อนในดินและน้ำใต้ดินที่คำนวณจากค่าความเสี่ยงที่ใช้อ้างอิงในข้อ ๒ ตามรายละเอียดในภาคผนวกที่ ๑ หายประกาศนี้

สารปนเปื้อนใดที่ไม่ปรากฏในเกณฑ์การปนเปื้อนในดินและน้ำใต้ดินตามภาคผนวกที่ ๑ หายประกาศนี้ ให้ทำการคำนวณเกณฑ์การปนเปื้อนในดินและน้ำใต้ดินตามภาคผนวกที่ ๒ หายประกาศนี้

ข้อ ๔ ให้ผู้ประกอบการโรงงานตามบัญชีท้ายกฎกระทรวงควบคุมการปนเปื้อนในดินและน้ำใต้ดินภายในบริเวณโรงงาน พ.ศ. ๒๕๕๔ แจ้งข้อมูลของสารเคมีที่ใช้หรือเก็บรักษาภายในบริเวณโรงงาน แผนผังแสดงจุดเก็บตัวอย่างและปล่อยสิ่งปนเปื้อนและข้อมูลอื่นที่จำเป็นตามภาคผนวกที่ ๓ หายประกาศนี้ ต่อกรมโรงงานอุตสาหกรรมหรือสำนักงานอุตสาหกรรมจังหวัดที่โรงงานตั้งอยู่ภายในหนึ่งร้อยแปดสิบวัน นับแต่วันเริ่มประกอบกิจการโรงงาน กรณีที่ได้รับใบอนุญาตประกอบกิจการโรงงานมาก่อนวันที่ประกาศนี้มีผลใช้บังคับ ให้ยื่นข้อมูลและแผนผังดังกล่าวข้างต้นภายในหนึ่งร้อยแปดสิบวันนับแต่วันที่ประกาศนี้มีผลใช้บังคับและให้ผู้ประกอบกิจการโรงงานทั้งสองกรณีข้างต้น แจ้งข้อมูลและแผนผังดังต่อไปนี้พร้อมกับการขออายุใบอนุญาตประกอบกิจการโรงงานทุกครั้ง

ผู้ประกอบการโรงงานตามวรรคหนึ่งต้องจัดทำรายงานเพิ่มเติมเกี่ยวกับข้อมูลและแผนผังตามวรรคหนึ่ง ยื่นต่อกรมโรงงานอุตสาหกรรมหรือสำนักงานอุตสาหกรรมจังหวัดที่โรงงานตั้งอยู่ทุกครั้งที่มีการเปลี่ยนแปลงหรือเพิ่มเติมการใช้สารปนเปื้อนภายในบริเวณโรงงาน เพื่อให้พนักงานเจ้าหน้าที่พิจารณาให้ความเห็นชอบ

ข้อ ๕ การจัดทำรายงานผลการตรวจสอบคุณภาพดินและน้ำใต้ดินที่ผู้ประกอบการโรงงานตามข้อ ๔ และข้อ ๕ ของกฎกระทรวงควบคุมการปนเปื้อนในดินและน้ำใต้ดินภายในบริเวณโรงงาน พ.ศ. ๒๕๕๔ จะต้องยื่นต่อกรมโรงงานอุตสาหกรรมหรือสำนักงานอุตสาหกรรมจังหวัดที่โรงงานตั้งอยู่ให้เป็นไปตามแบบในภาคผนวกที่ ๔ หายประกาศนี้

ข้อ ๖ การจัดทำรายงานเสนอมาตรการควบคุมการปนเปื้อนในดินและน้ำใต้ดินและมาตรการลดการปนเปื้อนในดินและน้ำใต้ดินให้ไม่สูงกว่าเกณฑ์การปนเปื้อนในดินและน้ำใต้ดิน ในกรณีที่ปรากฏตามรายงานผลการตรวจสอบคุณภาพดินและน้ำใต้ดินว่า การปนเปื้อนในดินและน้ำใต้ดินโรงงานใดสูงกว่าเกณฑ์การปนเปื้อนในดินและน้ำใต้ดินตามข้อ ๑๐ แห่งกฎกระทรวงควบคุมการปนเปื้อนในดินและน้ำใต้ดินภายในบริเวณโรงงาน พ.ศ. ๒๕๕๔ ให้เป็นไปตามแบบที่กำหนดในภาคผนวกที่ ๕ หายประกาศนี้

ข้อ ๗ วิธีการตรวจสอบคุณภาพดินและน้ำใต้ดินภายในบริเวณโรงงานให้ดำเนินการ ดังนี้

(๑) การตรวจสอบคุณภาพดินให้ใช้วิธี Test Methods of Evaluating Solid Waste, Physical/Chemical Methods (SW-846) ขององค์การพิทักษ์สิ่งแวดล้อมแห่งประเทศสหรัฐอเมริกา (United States Environmental Protection Agency) หรือวิธีอื่นที่กรมโรงงานอุตสาหกรรมเห็นชอบ

(๒) การตรวจสอบคุณภาพน้ำใต้ดินให้ใช้วิธี Standard Methods for the Examination of Water and Wastewater ซึ่งสมาคมสุขภาพของประชาชนอเมริกัน (American Public Health Association – APHA) สมาคมการประปาแห่งสหรัฐอเมริกา (American Water Works Association) และ Water Environment Federation ของสหรัฐอเมริการ่วมกันกำหนด หรือวิธีอื่นที่กรมโรงงานอุตสาหกรรมเห็นชอบ

หลักเกณฑ์การตรวจสอบคุณภาพดินและน้ำใต้ดินภายในบริเวณโรงงานให้เป็นไปตามภาคผนวกที่ ๖ ท้ายประกาศนี้

ข้อ ๘ การตรวจสอบคุณภาพดินและน้ำใต้ดินต้องมีการเก็บตัวอย่างดินและน้ำใต้ดินตามคู่มือที่อธิบดีกรมโรงงานอุตสาหกรรมกำหนดโดยประกาศในราชกิจจานุเบกษา

ข้อ ๙ กรณีที่ผู้ประกอบการโรงงานตามบัญชีท้ายกฎกระทรวงควบคุมการปนเปื้อนในดินและน้ำใต้ดินภายในบริเวณโรงงาน พ.ศ. ๒๕๕๔ เห็นว่าโรงงานของตนไม่มีกิจกรรมหรือไม่มีการใช้หรือเก็บรักษาสารเคมี ของเสีย หรือสิ่งอื่นใดภายในบริเวณโรงงาน ซึ่งอาจก่อให้เกิดอันตรายต่อสุขภาพอนามัย และสิ่งแวดล้อมและอาจก่อให้เกิดการปนเปื้อนในดินและน้ำใต้ดิน ผู้ประกอบการโรงงานอาจแสดงเหตุผลโดยแจ้งเป็นหนังสือต่อกรมโรงงานอุตสาหกรรมหรือสำนักงานอุตสาหกรรมจังหวัดที่โรงงานตั้งอยู่ เพื่อขอไม่ดำเนินการเก็บตัวอย่างดินและน้ำใต้ดิน และให้ถือว่าการแจ้งดังกล่าวเป็นการตรวจสอบคุณภาพดินและน้ำใต้ดิน และจัดทำรายงานผลการตรวจสอบคุณภาพดินและน้ำใต้ดินตามกฎหมายการปนเปื้อนในดินและน้ำใต้ดินภายในบริเวณโรงงาน พ.ศ. ๒๕๕๔ ทั้งนี้ กรมโรงงานอุตสาหกรรมหรือสำนักงานอุตสาหกรรมจังหวัดแล้วแต่กรณี อาจตรวจสอบความถูกต้องของการแจ้งดังกล่าวภายหลังได้

ในกรณีที่การแจ้งในวรรคหนึ่งไม่ถูกต้องตามความเป็นจริง ให้ถือว่าผู้ประกอบการโรงงานนั้นไม่ได้จัดทำมีการตรวจสอบคุณภาพดินและน้ำใต้ดิน และไม่ได้จัดทำรายงานผลการตรวจสอบคุณภาพดินและน้ำใต้ดินตามกฎหมายการปนเปื้อนในดินและน้ำใต้ดินภายในบริเวณโรงงาน พ.ศ. ๒๕๕๔

ข้อ ๑๐ เพื่อประโยชน์ในการดำเนินการตามกฎหมายการปนเปื้อนในดินและน้ำใต้ดินภายในบริเวณโรงงาน พ.ศ. ๒๕๕๔ ผู้ประกอบการโรงงานตามบัญชีท้ายกฎกระทรวงดังกล่าวต้องแสดงข้อมูลได้ว่าตนเองได้ดำเนินการติดตั้งบ่อสังเกตการณ์สำหรับการตรวจวิเคราะห์ดินและน้ำใต้ดินภายในบริเวณโรงงาน ซึ่งประกอบด้วยบ่อสองประเภท คือ บ่อที่อยู่ในตำแหน่งเหนือน้ำเพื่อใช้เป็นบ่ออ้างอิง (Up-gradient) และบ่อให้น้ำเพื่อใช้ในการติดตามตรวจสอบการปนเปื้อนจากกระบวนการ (Down-gradient) โดยให้ครอบคลุมพื้นที่โรงงานที่มีศักยภาพก่อให้เกิดการปนเปื้อนแล้ว

ข้อ ๑๑ การดำเนินการตามข้อ ๑๐ หากระดับน้ำใต้ดินเฉลี่ยในพื้นที่สถานประกอบการโรงงานอยู่ลึกจากผิวดินเกินกว่าสิบห้าเมตร และพิสูจน์โดยวิธีการที่ยอมรับได้ว่ามีชั้นหินแข็งอยู่ใต้พื้นที่โรงงานจนไม่สามารถเจาะดินและทำการติดตั้งบ่อสังเกตการณ์เพื่อเก็บตัวอย่างน้ำใต้ดินได้ด้วยวิธีการปกติให้ผู้ประกอบการโรงงานเก็บตัวอย่างดินชั้นบนก่อน ถ้าพบว่าดินชั้นบนดังกล่าวมีสารปนเปื้อนเกินกว่าเกณฑ์

การปนเปื้อนในดิน ผู้ประกอบการโรงงานต้องดำเนินการตรวจสอบคุณภาพดินและน้ำใต้ดินภายในบริเวณโรงงาน โดยละเอียดต่อไปทันที

ข้อ ๑๒ การติดตั้งบ่อสังเกตการณ์ตามข้อ ๑๐ จะต้องให้มีระดับความลึกของบ่อจากระดับน้ำใต้ดินลงไปมากพอเพื่อให้มีปริมาณน้ำใต้ดินอยู่ในบ่อดังกล่าวเพียงพอเพื่อดำเนินการเก็บตัวอย่างน้ำใต้ดินได้

ข้อ ๑๓ เพื่อเป็นประโยชน์ในการดำเนินการตามข้อ ๑๐

(๑) ในกรณีที่ผู้ประกอบการโรงงาน มีการติดตั้งบ่อสังเกตการณ์ก่อนประกาศนี้ใช้บังคับ ถ้าตำแหน่งและความลึกของบ่อสังเกตการณ์ดังกล่าวสอดคล้องกับวัตถุประสงค์ของประกาศนี้ ผู้ประกอบการโรงงานอาจใช้บ่อสังเกตการณ์นั้นเก็บตัวอย่างน้ำใต้ดินก็ได้

(๒) ผู้ประกอบการโรงงานอาจใช้บ่อสังเกตการณ์ที่ยื่นออกพื้นที่โรงงานของตนเป็นบ่อสังเกตการณ์ที่ใช้เป็นบ่ออ้างอิง (Up-gradient) โดยไม่ต้องติดตั้งบ่อสังเกตการณ์เพิ่มเติมก็ได้ หากบ่อดังกล่าวมีตำแหน่งความลึกและมีแนวของทิศทางการไหลของน้ำใต้ดินที่เหมาะสมและผู้ประกอบการโรงงานสามารถเข้าไปเก็บตัวอย่างหรือแสดงผลวิเคราะห์ที่สอดคล้องกับวัตถุประสงค์ของประกาศนี้ได้

ประกาศนี้ให้ใช้บังคับตั้งแต่วันถัดจากวันประกาศในราชกิจจานุเบกษาเป็นต้นไป

ประกาศ ณ วันที่ ๓๑ ตุลาคม พ.ศ. ๒๕๕๔

อรรถภา สืบญะเรือง

รัฐมนตรีว่าการกระทรวงอุตสาหกรรม

ภาคผนวกที่ ๑

ตารางเกณฑ์การปนเปื้อนในดินและน้ำใต้ดินภายในบริเวณโรงงาน

ลำดับที่	ชื่อสาร	เลขทะเบียน ซีไอเอส (CAS No.)	เกณฑ์การปนเปื้อน	
			ดิน (มก./กก.)	น้ำใต้ดิน (มก./ล.)
๑	อะซีแนฟทีน (Acenaphthene)	๘๓-๓๒-๕	๑,๐๐๐	๑๕๐
๒	อะซีโตน (Acetone) หรือ ๒-โพรพาโนน (2-Propanone)	๖๗-๖๕-๑	๑,๐๐๐	๒๓๐
๓	อัลดริน (Aldrin)	๓๐๕-๐๐-๒	๐.๑	๐.๐๐๓
๔	แอนทราซีน (Anthracene)	๑๒๐-๑๒-๗	๑,๐๐๐	๗๒
๕	แอนติโมนี (Antimony)	๗๔๔๐-๓๖-๐	๑,๐๐๐	๑.๐
๖	อาร์เซนิก หรือสารหนู (Arsenic)	๗๔๔๐-๓๕-๒	๒๗	๐.๑
๗	แอสเบสตอส (Asbestos*)	๑๓๓๒-๒๑-๔	๑.๐	-
๘	อะทราซีน (Atrazine)	๑๕๑๒-๒๕-๔	๑๑๐	๐.๐๒
๙	แบเรียม (Barium)	๗๔๔๐-๓๙-๓	๑,๐๐๐	๑๖๐
๑๐	เบนโซ(เอ)แอนทราซีน (Benz(a)anthracene)	๕๖-๕๕-๓	๕.๕	๐.๐๑
๑๑	เบนซีน (Benzene)	๗๑-๔๓-๒	๑๕	๐.๒
๑๒	เบนโซ(บี)ฟลูออแรนทีน Benzo(b)fluoranthene)	๒๐๕-๙๙-๒	๒.๒	๐.๑
๑๓	เบนโซ(เค)ฟลูออแรนทีน Benzo(k)fluoranthene)	๒๐๗-๐๘-๕	๒๒	๐.๗
๑๔	กรดเบนโซอิก (Benzoic acid)	๖๕-๘๕-๐	๑,๐๐๐	๑๐๐
๑๕	เบนโซ(เอ)ไพรีน (Benzo(a)pyrene)	๕๐-๓๒-๘	๒.๙	๐.๐๑
๑๖	เบนโซ(จี)เพอร์น (Benzo(g,h,i)perylene)	๑๙๑๒-๒๔-๒	๑,๐๐๐	๗๒
๑๗	เบริลเลียม (Beryllium)	๗๔๔๐-๔๑-๗	๑๓	๐.๐๑
๑๘	บิส(๒-คลอโรเอทิล)อีเธอร์ (Bis(2-chloroethyl)ether)	๑๑๑-๔๔-๔	๕๒	๐.๐๔
๑๙	บิส(๒-เอทิลเฮกซิล)ฟทาเลท (Bis(2-ethylhexyl)phthalate)	๑๑๗-๘๑-๗	๑๑๗	๓.๕
๒๐	โบรมอไดคลอโรมีเทน (Bromodichloromethane)	๗๕-๒๗-๔	๔๒๖	๐.๔
๒๑	โบรมอฟอร์ม (Bromoform) หรือ ไตรโบรม มีเทน(Tribromomethane)	๗๕-๒๕-๒	๑,๐๐๐	๖.๐

ลำดับที่	ชื่อสาร	เลขทะเบียน ซีไอเอส (CAS No.)	เกณฑ์การปนเปื้อน	
			ดิน (มก./กก.)	น้ำใต้ดิน (มก./ล.)
๒๒	บิวทานอล (Butanol)	๗๑-๓๖-๓	๑,๐๐๐	๒๔๐
๒๓	บิวทิลเบนซิลฟทาเลท (Butyl benzyl phthalate)	๘๕-๖๘-๗	๐.๓	๔๘
๒๔	แคดเมียม (Cadmium)	๗๔๔๐-๔๓-๙	๔๑๐	๒.๐
๒๕	คาร์บาโซล (Carbazole)	๘๖-๗๕-๘	๘๒	๒.๐
๒๖	คาร์บอนไดซัลไฟด์ (Carbon disulfide)	๗๕-๑๕-๐	๓๐	๔.๐
๒๗	คาร์บอนเตตระคลอไรด์ (Carbon tetrachloride)	๕๖-๒๓-๕	๕.๓	๐.๔
๒๘	คลอร์เดน (Chlordane)	๕๗-๗๔-๔	๑๑๐	๐.๐๔
๒๙	พาราคลอโรอะนิลีน (p - Chloroaniline)	๑๐๖-๔๗-๘	๓๒๕	๙.๕
๓๐	คลอโรเบนซีน (Chlorobenzene)	๑๐๘-๙๐-๗	๔๖๐	๔๘
๓๑	คลอโรไดโบรมอมีเทน (Chlorodibromomethane)	๑๒๕-๔๘-๑	๒๐	๐.๖
๓๒	คลอโรฟอร์ม (Chloroform)	๖๗-๖๖-๓	๑,๐๐๐	๘.๐
๓๓	๒-คลอโรฟีนอล (2-Chlorophenol)	๙๕-๕๗-๘	๔๒๐	๑๒
๓๔	โครเมียม (Chromium)	๗๔๔๐-๔๗-๓	๖๔๐	๖.๐
๓๕	โครเมียม (III) (Chromium (III))	๑๖๐๖๕-๘๓-๑	๑,๐๐๐	๔๐
๓๖	โครเมียม (VI) (Chromium (VI))	๑๘๕๔๐-๒๙-๔	๖๔๐	๖.๐
๓๗	ไครซีน (Chrysene)	๒๑๘-๐๑-๙	๒๒๐	๗.๐
๓๘	ไซยาไนด์ (Cyanide)	๕๗-๑๒-๕	๓๕	๕.๐
๓๙	๒,๔-ดี (2,4-D)	๙๔-๗๕-๗	๑๒,๐๐๐	๑๒
๔๐	ดีดีดี (DDD)	๗๒-๕๔-๘	๗.๐	๐.๒
๔๑	ดีดีอี (DDE)	๗๒-๕๕-๙	๐.๐๐๑	๐.๑
๔๒	ดีดีที (DDT)	๕๐-๒๙-๓	๑๒๐	๐.๑
๔๓	ไดเบนซี(เอ,เอช)แอนทราซีน Dibenz(a,h)anthracene	๕๓-๗๐-๓	๐.๒๒	๐.๐๑
๔๔	ไดนอร์มอลบิวทิลฟทาเลท (Di-n-butyl phthalate)	๘๔-๗๕-๒	๑,๐๐๐	๒๔
๔๕	๑,๒-ไดคลอโรเบนซีน (1,2-Dichlorobenzene)	๙๕-๕๐-๑	๑,๐๐๐	๒๑
๔๖	๑,๓-ไดคลอโรเบนซีน (1,3-Dichlorobenzene)	๕๔๑-๗๓-๑	๑,๐๐๐	๒๑
๔๗	๑,๔-ไดคลอโรเบนซีน (1,4-Dichlorobenzene)	๑๐๖-๔๖-๗	๑,๐๐๐	๐.๒

ลำดับที่	ชื่อสาร	เลขทะเบียน ซีเอส (CAS No.)	เกณฑ์การปนเปื้อน	
			ดิน (มก./กก.)	น้ำใต้ดิน (มก./ล.)
๔๘	๓,๓-ไดคลอโรเบนซีน (3,3-Dichlorobenzidine)	๙๑-๙๔-๑	๕.๐	๐.๑
๔๙	๑,๑-ไดคลอโรอีเทน (1,1-Dichloroethane)	๗๕-๓๔-๓	๑,๐๐๐	๒๕
๕๐	๑,๒-ไดคลอโรอีเทน (1,2-Dichloroethane)	๑๐๗-๐๖-๒	๗.๖	๐.๕
๕๑	๑,๑-ไดคลอโรเอทิลีน (1,1-Dichloroethylene)	๗๕-๓๕-๔	๑.๒	๐.๑
๕๒	ซิส-๑,๒-ไดคลอโรเอทิลีน (cis-1,2-Dichloroethylene)	๑๕๖-๕๔-๒	๑๕๐	๒.๐
๕๓	ทราน-๑,๒-ไดคลอโรเอทิลีน (trans-1,2-Dichloroethylene)	๑๕๖-๖๐-๕	๒๑๐	๕.๐
๕๔	๒,๔-ไดคลอโรฟีนอล (2,4-Dichlorophenol)	๑๒๐-๘๓-๒	๒๕๕	๗.๒
๕๕	๑,๒-ไดคลอโรโพรเพน (1,2-Dichloropropane)	๗๘-๘๗-๕	๔๒	๐.๗
๕๖	๑,๓-ไดคลอโรโพรเพน (1,3-Dichloropropane)	๑๔๒-๒๘-๙	๔๖๒	๗๒
๕๗	๑,๓-ไดคลอโรโพรเพน (1,3-Dichloropropene)	๕๔๒-๗๕-๖	๑๓	๐.๓
๕๘	ดีลด์ริน (Dieldrin)	๖๐-๕๗-๑	๑.๕	๐.๐๐๓
๕๙	ไดเอทิลฟทาเลท (Diethyl phthalate)	๘๔-๖๖-๒	๑,๐๐๐	๓๐
๖๐	๒,๔-ไดเมทิลฟีนอล (2,4-Dimethylphenol)	๑๐๕-๖๗-๔	๑,๐๐๐	๔๘
๖๑	๒,๔-ไดไนโตรฟีนอล (2,4-Dinitrophenol)	๕๑-๒๘-๕	๑๖๒	๕.๐
๖๒	๒,๔-ไดไนโตรโทลูเอิน (2,4-Dinitrotoluene)	๑๒๑-๑๔-๒	๒.๕	๐.๑
๖๓	๒,๖-ไดไนโตรโทลูเอิน (2,6-Dinitrotoluene)	๖๐๖-๒๐-๒	๒.๕	๐.๑
๖๔	ไดนอร์มอลออกทิลฟทาเลท (Di-n-octyl phthalate)	๑๑๗-๘๔-๐	๑,๐๐๐	๔๘
๖๕	เอนโดซัลแฟน (Endosulfan)	๑๑๕-๒๙-๗	๔๘๕	๑๕
๖๖	เอนดริน (Endrin)	๗๒-๒๐-๘	๒๕	๑.๐
๖๗	เอทิลเบนซีน (Ethylbenzene)	๑๐๐-๔๑-๔	๒๓๐	๒.๐
๖๘	ฟลูออแรนทีน (Fluoranthene)	๒๐๖-๔๔-๐	๑,๐๐๐	๔๘
๖๙	ฟลูออรีน (Fluorene)	๘๖-๗๓-๗	๑,๐๐๐	๔๘
๗๐	เฮปตาคลอ (Heptachlor)	๗๖-๔๔-๘	๕.๕	๐.๐๑
๗๑	เฮปตาคลอ อีพอกไซด์ (Heptachlor epoxide)	๑๐๒๔-๕๗-๓	๒.๗	๐.๐๑
๗๒	เฮกซะคลอโรเบนซีน (Hexachlorobenzene)	๑๑๘-๗๔-๑	๑.๐	๐.๐๓
๗๓	เฮกซะคลอโร-๑,๓-บิวตาไดเอิน (Hexachloro-1,3-butadiene)	๘๗-๖๘-๓	๒๑	๐.๕
๗๔	เฮกซะน (n-Hexane)	๑๑๐-๕๔-๓	๑,๐๐๐	๑๑

ลำดับที่	ชื่อสาร	เลขทะเบียน ซีเอส (CAS No.)	เกณฑ์การปนเปื้อน	
			ดิน (มก./กก.)	น้ำใต้ดิน (มก./ล.)
๗๕	อัลฟา-เอชซีเอช (α-HCH) หรืออัลฟา-บีเอชซี (α-BHC)	๓๑๙-๘๔-๖	๐.๓	๐.๐๑
๗๖	เบตา-เอชซีเอช (β-HCH) หรือเบตา- บีเอชซี (β-BHC)	๓๑๙-๘๕-๗	๐.๙	๐.๐๓
๗๗	แกมมา-เอชซีเอช (γ-HCH) หรือ ลินเดน (Lindane)	๕๘-๘๙-๙	๒๙	๐.๐๔
๗๘	เฮกซะคลอโรไซโคลเพนตาไดเอิน (Hexachlorocyclopentadiene)	๗๗-๔๗-๔	๑.๖	๘.๐
๗๙	เฮกซะคลอโรอีเทน (Hexachloroethane)	๖๗-๗๒-๓	๑๑๗	๒.๐
๘๐	อินดีโน (๑,๒,๓-ซีดี)ไพรีน (Indeno(1,2,3-cd) pyrene)	๑๙๓-๓๙-๕	๒.๒	๐.๑
๘๑	ไอโซฟลอโรน (Isophorone)	๗๘-๕๙-๑	๑,๐๐๐	๕๑
๘๒	เลด หรือ ตะกั่ว (Lead)	๗๔๓๔-๙๒-๑	๗๕๐	๔.๐
๘๓	แมงกานีส (Manganese)	๗๔๓๔-๙๖-๕	๓๒,๐๐๐	๓๓
๘๔	เมอร์คิวรี หรือ ปรัต (Mercury)	๗๔๓๔-๙๗-๖	๖๑๐	๐.๗
๘๕	เมทานอล (Methanol)	๖๗-๕๖-๑	๑,๐๐๐	๖๐
๘๖	เมทอกซีคลอไรด์ (Methoxychlor)	๗๒-๔๓-๕	๔๑๖	๑๒
๘๗	เมทิลโบรมได์ (Methyl bromide)	๗๕-๘๓-๙	๑๑๖	๓.๐
๘๘	เมทิลีนคลอไรด์ (Methylene chloride) หรือ ไดคลอโรมีเทน (Dichloromethane)	๗๕-๐๙-๒	๒๑๐	๖.๐
๘๙	๒-เมทิลฟีนอล (2-methylphenol) หรือ ออร์โธ-ครีซอล (o-cresol)	๙๕-๔๘-๗	๑,๐๐๐	๙.๕
๙๐	๒-เมทิลแนฟทาเลน (2-Methylnaphthalene)	๙๑-๕๗-๖	๑,๐๐๐	๖๐
๙๑	เมทิล เทิร์ต-บิวทิล อีเทอร์ (Methyl tert-butyl ether)	๑๖๓๔-๐๔-๔	๑,๐๐๐	๒๔
๙๒	แนฟทาเลน (Naphthalene)	๙๑-๒๐-๓	๑,๐๐๐	๔๘
๙๓	นิกเกิล (Nickel)	๗๔๔๐-๐๒-๐	๔๑,๐๐๐	๕.๐
๙๔	ไนโตรเบนซีน (Nitrobenzene)	๙๘-๙๕-๓	๕๖	๑.๒
๙๕	เอน-ไนโตรไดฟีนิลลามีน (N-Nitrosodiphenylamine)	๘๖-๓๐-๖	๓๓๕	๑๐
๙๖	เอน-ไนโตรได-ไอโซโพรพิลลามีน (N-Nitrosodi-n-propylamine)	๖๒๑-๖๔-๗	๐.๒	๐.๐๑

ลำดับที่	ชื่อสาร	เลขทะเบียน ซีไอเอส (CAS No.)	เกณฑ์การปนเปื้อน	
			ดิน (มก./กก.)	น้ำใต้ดิน (มก./ล.)
๔๗	โพลีคลอริเนตเตดไบฟีนีลส์ (Polychlorinated Biphenyls) หรือ พีซีบี (PCB)	๑๓๓๖-๓๖-๓	๑๐	๐.๑
๔๘	เพนตะคลอโรฟีนอล (Pentachlorophenol)	๘๗-๘๖-๕	๑๑๐	๐.๒
๔๙	ฟีนแอนทรีน (Phenanthrene)	๘๕-๐๓-๘	๑,๐๐๐	๗๒
๑๐๐	ฟีนอล (Phenol)	๑๐๘-๙๕-๒	๑,๐๐๐	๗๒
๑๐๑	ไพรีน (Pyrene)	๑๒๙-๐๐-๐	๑,๐๐๐	๗๒
๑๐๒	ซีลีเนียม (Selenium)	๗๗๘๒-๔๙-๒	๑๐,๐๐๐	๑๒
๑๐๓	ซิลเวอร์ (Silver)	๗๔๔๐-๒๒-๔	๑,๐๐๐	๑๒
๑๐๔	สไตรีน (Styrene)	๑๐๐-๔๒-๕	๑,๗๐๐	๒๔
๑๐๕	๑,๑,๒,๒-เตตระคลอโรอีเทน (1,1,2,2-Tetrachloroethane)	๗๙-๓๔-๕	๕.๐	๐.๒
๑๐๖	เตตระคลอโรเอทิลีน (Tetrachloroethylene) หรือ เปอร์คลอโร เอทิลีน (Perchloroethylene)	๑๒๗-๑๘-๔	๑๙๐	๐.๙
๑๐๗	โทลูอีน (Toluene)	๑๐๘-๘๘-๓	๕๒๐	๕.๐
๑๐๘	ท็อกซาฟีน (Toxaphene)	๘๐๐๑-๓๕-๒	๑.๕	๐.๐๔
๑๐๙	ทีพีเอ (คาร์บอน _๕ -คาร์บอน _{๑๐}) (TPH (C ₅ - C _{๑๐})) หรือโททอลปิโตรเลียมไฮโดรคาร์บอน (คาร์บอน _๕ -คาร์บอน _{๑๐}) (Total Petroleum Hydrocarbon (C ₅ - C _{๑๐}))	-	๒๕	๑.๔
๑๑๐	ทีพีเอ (คาร์บอน _๕ -คาร์บอน _{๑๖}) (TPH (C ₅ - C _{1๖})) หรือโททอลปิโตรเลียมไฮโดรคาร์บอน (คาร์บอน _๕ -คาร์บอน _{๑๖}) (Total Petroleum Hydrocarbon (C ₅ - C _{1๖}))	-	๒๕	๑.๗
๑๑๑	ทีพีเอ (คาร์บอน _{๑๖} -คาร์บอน _{๓๕}) (TPH (C ₁₆ -C ₃₅)) หรือโททอลปิโตรเลียม ไฮโดรคาร์บอน (คาร์บอน _{๑๖} -คาร์บอน _{๓๕}) (Total Petroleum Hydrocarbon (C ₁₆ - C ₃₅))	-	๘.๐	๐.๑
๑๑๒	๑,๒,๔-ไตรคลอโรเบนซีน (1,2,4-Trichlorobenzene)	๑๒๐-๘๒-๑	๑,๐๐๐	๒๔
๑๑๓	๑,๑,๑-ไตรคลอโรอีเทน (1,1,1-Trichloroethane)	๗๑-๕๕-๖	๑,๔๐๐	๐.๒

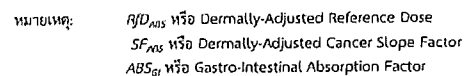
ลำดับที่	ชื่อสาร	เลขทะเบียน ซีไอเอส (CAS No.)	เกณฑ์การปนเปื้อน	
			ดิน (มก./กก.)	น้ำใต้ดิน (มก./ล.)
๑๑๔	๑,๑,๒-ไตรคลอโรอีเทน (1,1,2-Trichloroethane)	๗๙-๐๐-๕	๑๙	๐.๘
๑๑๕	ไตรคลอโรเอทิลีน (Trichloroethylene)	๗๙-๐๑-๖	๖๑	๔.๔
๑๑๖	๒,๔,๕-ไตรคลอโรฟีนอล (2,4,5- trichlorophenol)	๙๕-๙๕-๔	๑,๐๐๐	๒๔
๑๑๗	๒,๔,๖-ไตรคลอโรฟีนอล (2,4,6- Trichlorophenol)	๘๘-๐๖-๒	๑๕๑	๔.๔
๑๑๘	๑,๓,๕-ไตรเมทิลเบนซีน (1,3,5- Trimethylbenzene)	๑๐๘-๖๗-๘	๑๓๙	๑๒
๑๑๙	วานาเดียม (Vanadium)	๗๔๔๐-๖๒-๒	๑,๐๐๐	๑๗
๑๒๐	ไวนิลอะซิเตต (Vinyl acetate)	๑๐๘-๐๕-๔	๑,๐๐๐	๑๑๙
๑๒๑	ไวนิลคลอไรด์ (Vinyl chloride) หรือ คลอโรอีเทน (chloroethene)	๗๕-๐๓-๔	๘.๓	๐.๐๓
๑๒๒	เมตา-ไซลีน (m-Xylene)	๑๐๘-๓๘-๓	๒๑๐	๒๔
๑๒๓	ออโร-ไซลีน (o-Xylene)	๙๕-๔๗-๖	๒๑๐	๒๔
๑๒๔	พารา-ไซลีน (p-Xylene)	๑๐๖-๔๒-๓	๒๑๐	๒๔
๑๒๕	ไซลีน (ทั้งหมด) (Xylene (Total))	๑๓๓๐-๒๐-๗	๒๑๐	๒๔
๑๒๖	สังกะสี หรือสังกะสี (Zinc)	๗๔๔๐-๖๖-๖	๑,๐๐๐	๑๐

* หน่วยเกณฑ์การปนเปื้อน คือ จำนวนเส้นใยต่อกรัม

หมายเหตุ

ในการนี้มีการปนเปื้อนของกรดหรือด่างให้เปรียบเทียบผลการวิเคราะห์ค่าพีเอชจากจุดเก็บตัวอย่างบ่อน้ำที่ใช้ในการ
ติดตามตรวจสอบการปนเปื้อนกับผลการวิเคราะห์จากจุดเก็บตัวอย่างบ่อน้ำที่ใช้เป็นบ่ออ้างอิงบนทิศทางไหลของน้ำ
ใต้ดินในพื้นที่ โดยค่าพีเอชที่เปลี่ยนแปลงจะต้องไม่เกินหนึ่งระดับ และไม่อยู่นอกช่วงค่ามาตรฐานสูงสุดของมาตรฐาน
คุณภาพน้ำบาดาลที่บริโภค คือ ๖.๕ - ๘.๒

๒.๑ วิธีคำนวณเกณฑ์การปนเปื้อนดินภายในบริเวณโรงงาน



```

graph TD
    A[รวบรวมข้อมูลโรงงาน เพื่อระบุทิศทางการ  
แปรรูปที่จะต้องควบคุม] --> B[รวบรวมข้อมูลลักษณะทางกายภาพและทางเคมีและพิษของมลพิษ  
ของสารเคมี]
    B --> C[คำนวณเกณฑ์แปรรูปของสารแต่ละชนิด]
    C --> D[การเติมน้ำใช้ดินปนเปื้อนที่เกิดจากการที่สารแปรรูป  
เคลื่อนตัวลงสู่ชั้นน้ำใต้ดินที่ปนเปื้อนลงน้ำใต้ดิน]
    D --> E[คำนวณเกณฑ์ปนเปื้อน  
โดยพิจารณาจากพื้นที่ปนเปื้อนในแนวการดำรง  
การไม่ก่อมลพิษหรือการก่อมลพิษ]
    E --> F[เกณฑ์ปนเปื้อน]
    F --> G[ในกรณีที่ค่า MCL หรือ MEL เปลี่ยนหรือเกณฑ์ปนเปื้อน กับ MCL หรือ MEL  
- ถ้าค่าเกณฑ์ปนเปื้อน สูงกว่า MCL หรือ MEL ใช้เกณฑ์ปนเปื้อน ที่คำนวณได้  
หรือ  
- ถ้าค่าเกณฑ์ปนเปื้อน ต่ำกว่า MCL หรือ MEL ใช้ค่า MCL หรือ MEL  
สำหรับการที่ไม่มีการดำเนินการ ๗๖ หรือ ๗๕ ให้ใช้ค่า MCL หรือ MEL เป็นเกณฑ์  
การปนเปื้อน]
    G --> H[เกณฑ์ปนเปื้อน ผ่านรับน้ำใต้ดิน]

```



๓.๑ ตารางบัญชีรายซื้อสารปนเปื้อนและการจำแนกความเป็นอันตรายของสารปนเปื้อน
ของโรงงาน.....

[illegible]

ลงชื่อผู้แจ้งข้อมูล.....
(.....)
ตำแหน่ง.....

[illegible]

ลงชื่อผู้แจ้งข้อมูล.....
(.....)
ตำแหน่ง.....

[illegible]

N

↑

ลงชื่อผู้แจ้งข้อมูล.....
(.....)
ตำแหน่ง.....

มหาวิทยาลัยสุโขทัย
 แผนรายงานการตรวจสอบคุณภาพและน้ำใต้ดิน
 หะเป็นป็นโรงงานผลิตน้ำ

.....

เก็บตัวอย่างวันที่..... พ.ศ. ตำแหน่งจุดเก็บตัวอย่าง

ชื่อผู้เก็บตัวอย่าง..... ชื่อห้องปฏิบัติการ.....

ลำดับที่	ชื่อสารปนเปื้อน/ เลขทะเบียนเอชเอส (CAS No.)	กิจกรรมที่ เกี่ยวข้องกับการ ปนเปื้อน	ปริมาณ		วิธีการวิเคราะห์	วันที่วิเคราะห์	สรุปผลการ ตรวจสอบ
			เกณฑ์ (มก./กก.)	ผลวิเคราะห์ (มก./กก.)			

คงซื้อผู้แจ้งข้อมูล.....
(.....)
ตำแหน่ง.....

วิธีการวิเคราะห์ข้างต้นจึงถามว่า :

ภาคผนวกที่ ๕

๕.๑ มาตรการควบคุมการเปลี่ยนแปลงในดินและน้ำใต้ดินและการลดการปนเปื้อนในดินและน้ำใต้ดิน
ในประเทศไทย

ประเทศไทยมีรายงานดังนี้

ตรวจสอบ.....

ผู้รับผิดชอบ/หน่วยงาน.....

ตรวจสอบ.....

ผู้รับผิดชอบ/หน่วยงาน.....

[illegible]

๒) รวบรวมข้อมูลด้านการดำเนินงานและผลสัมฤทธิ์ของโครงการตามแผนปฏิบัติการ
๓) ประเมินผลสัมฤทธิ์ของโครงการตามแผนปฏิบัติการ

ชื่อโรงเรียน/บริษัท..... ที่อยู่บ้านเลขที่.....
 ตำบล..... อำเภอ..... จังหวัด.....
 สังกัดกระทรวงศึกษาธิการ..... โทรศัพท์.....
 ผู้รับผิดชอบขอ/นำส่งงาน.....

- ☐ มาตราการควบคุมการปนเปื้อนในดินและน้ำใต้ดิน
- ☐ มาตราการรุดการปนเปื้อนในดินและน้ำใต้ดิน

[illegible]

๑) ผลดำเนินการตามมาตรการควบคุมการปนเปื้อนในดินและน้ำใต้ดินและมาตรการลดการปนเปื้อนในดินและน้ำใต้ดินให้ระบบแยกเป็นระบบการส่งน้ำรับดินและน้ำใต้ดินให้ชัดเจน

[illegible]

๒) รายละเอียดผลการดำเนินงานการจัดทำเป็นเอกสารแบบเพิ่มเติมได้ หรือแบบรายงานผลการวิเคราะห์จากห้องปฏิบัติการ

កងចក្របង្កើតក្រុមហ៊ុនក្នុងតំបន់ក្រុងភ្នំពេញ

ՀԱՍՏԱՆԿԵԼՄ

ประกาศคณะกรรมการสิ่งแวดล้อมแห่งชาติ
เรื่อง กำหนดมาตรฐานคุณภาพดิน

โดยที่เป็นการสมควรปรับปรุงมาตรฐานคุณภาพดิน ให้เหมาะสมตามความก้าวหน้าในด้านวิทยาศาสตร์ เทคโนโลยี เศรษฐกิจและสังคมของประเทศ เพื่อให้เป็นไปตามหลักการประเมินและการจัดการความเสี่ยงต่อสุขภาพมนุษย์จากการรับสัมผัสสารในระยะยาว (Risk-based Approach) โดยใช้ข้อมูลของคนไทยมาประกอบการคำนวณ อันเป็นหลักสากลในการกำหนดมาตรฐานคุณภาพสิ่งแวดล้อม

อาศัยอำนาจตามความในมาตรา ๓๒ (๖) และมาตรา ๓๔ แห่งพระราชบัญญัติส่งเสริมและรักษาคุณภาพสิ่งแวดล้อมแห่งชาติ พ.ศ. ๒๕๓๕ และคำสั่งสำนักนายกรัฐมนตรี ที่ ๒๓๙/๒๕๖๓ ลงวันที่ ๑๓ สิงหาคม พ.ศ. ๒๕๖๓ เรื่อง มอบหมายและมอบอำนาจให้รองนายกรัฐมนตรี และรัฐมนตรีประจำสำนักนายกรัฐมนตรี ปฏิบัติหน้าที่ประธานกรรมการในคณะกรรมการต่าง ๆ ตามกฎหมายและระเบียบสำนักนายกรัฐมนตรี ประกอบกับมติคณะกรรมการสิ่งแวดล้อมแห่งชาติ ในการประชุมครั้งที่ ๗/๒๕๖๓ เมื่อวันที่ ๔ พฤศจิกายน พ.ศ. ๒๕๖๓ จึงออกประกาศไว้ ดังต่อไปนี้

ข้อ ๑ ให้ยกเลิกประกาศคณะกรรมการสิ่งแวดล้อมแห่งชาติ ฉบับที่ ๒๕ (พ.ศ. ๒๕๔๙) เรื่อง กำหนดมาตรฐานคุณภาพดิน ลงวันที่ ๙ กันยายน พ.ศ. ๒๕๔๙

ข้อ ๒ ในประกาศนี้

“มาตรฐานคุณภาพดิน” หมายความว่า มาตรฐานการปนเปื้อนของสารอันตรายที่ยอมให้มีได้ในดิน โดยไม่ก่อให้เกิดอันตรายหรือผลกระทบต่อสุขภาพอนามัยของประชาชนที่รับสัมผัสโดยตรง ได้แก่ ทางปาก ทางผิวหนัง และทางการหายใจ

ข้อ ๓ ให้แบ่งคุณภาพดินตามลักษณะการใช้ประโยชน์ในที่ดิน ออกเป็น ๒ ประเภท ดังต่อไปนี้

๓.๑ คุณภาพดินที่ใช้ประโยชน์เพื่อการอยู่อาศัย โดยมีวัตถุประสงค์เพื่อปกป้องประชาชนทั่วไปในพื้นที่แบบการอยู่อาศัย รวมถึงกลุ่มประชากรเสี่ยง ได้แก่ เด็กอายุไม่เกิน ๖ ขวบ

๓.๒ คุณภาพดินที่ใช้ประโยชน์เพื่อการค้าขาย เกษตรกรรม และกิจการอื่น ๆ โดยมีวัตถุประสงค์ เพื่อปกป้องประชาชนกลุ่มวัยทำงาน รวมถึงเกษตรกรที่เพาะปลูกพืชสวนและพืชไร่

ข้อ ๔ กำหนดมาตรฐานคุณภาพดินตามข้อ ๓.๑ ไว้ ดังต่อไปนี้

๔.๑ โลหะหนัก (Heavy Metals) ได้แก่

(๑) สารหนู (Arsenic) ไม่เกิน ๖ มิลลิกรัมต่อกิโลกรัม

(๒) แคดเมียม (Cadmium) ไม่เกิน ๖๗ มิลลิกรัมต่อกิโลกรัม

(๓) โครเมียมชนิดเฮกซะวาเลนต์ (Hexavalent Chromium) ไม่เกิน

๑๗.๕ มิลลิกรัมต่อกิโลกรัม

(๔) ทองแดง (Copper) ไม่เกิน ๒,๙๒๐ มิลลิกรัมต่อกิโลกรัม

(๕) ตะกั่ว (Lead) ไม่เกิน ๔๐๐ มิลลิกรัมต่อกิโลกรัม

(๖) แมงกานีส (Manganese) ไม่เกิน ๑,๗๑๐ มิลลิกรัมต่อกิโลกรัม

(๗)ปรอท (Mercury) ไม่เกิน ๒๒ มิลลิกรัมต่อกิโลกรัม

(๘) นิกเกิล (Nickel) ไม่เกิน ๔๓๖.๕ มิลลิกรัมต่อกิโลกรัม

(๙) ซีลีเนียม (Selenium) ไม่เกิน ๓๖๕ มิลลิกรัมต่อกิโลกรัม

๔.๒ สารอินทรีย์ระเหยง่าย (Volatile Organic Compounds) ได้แก่

(๑) เบนซีน (Benzene) ไม่เกิน ๑ มิลลิกรัมต่อกิโลกรัม

(๒) คาร์บอนเตตระคลอไรด์ (Carbon Tetrachloride) ไม่เกิน ๗ มิลลิกรัม

ต่อกิโลกรัม

(๓) ๑,๒ - ไดคลอโรอีเทน (1,2 - Dichloroethane) ไม่เกิน ๕ มิลลิกรัม

ต่อกิโลกรัม

(๔) ๑,๑ - ไดคลอโรเอทิลีน (1,1 - Dichloroethylene) ไม่เกิน ๒๒๗ มิลลิกรัม

ต่อกิโลกรัม

(๕) ซิส - ๑,๒ - ไดคลอโรเอทิลีน (cis - 1,2 - Dichloroethylene)

ไม่เกิน ๑๔๖ มิลลิกรัมต่อกิโลกรัม

(๖) ทรานส์ - ๑,๒ - ไดคลอโรเอทิลีน (trans - 1,2 - Dichloroethylene)

ไม่เกิน ๑,๔๖๐ มิลลิกรัมต่อกิโลกรัม

(๗) ไดคลอโรมีเทน (Dichloromethane) ไม่เกิน ๓๓๒ มิลลิกรัมต่อกิโลกรัม

(๘) เอทิลเบนซีน (Ethylbenzene) ไม่เกิน ๓,๒๖๕ มิลลิกรัมต่อกิโลกรัม

(๙) สไตรีน (Styrene) ไม่เกิน ๕,๘๔๕ มิลลิกรัมต่อกิโลกรัม

(๑๐) เตตระคลอโรเอทิลีน (Tetrachloroethylene) ไม่เกิน ๘๐ มิลลิกรัม

ต่อกิโลกรัม

(๑๑) โทลูอีน (Toluene) ไม่เกิน ๔,๖๓๐ มิลลิกรัมต่อกิโลกรัม

(๑๒) ไตรคลอโรเอทิลีน (Trichloroethylene) ไม่เกิน ๑.๕ มิลลิกรัม

ต่อกิโลกรัม

(๑๓) ๑,๑,๑ - ไตรคลอโรอีเทน (1,1,1 - Trichloroethane) ไม่เกิน ๘,๑๒๕ มิลลิกรัม

ต่อกิโลกรัม

(๑๔) ๑,๑,๒ - ไตรคลอโรอีเทน (1,1,2 - Trichloroethane) ไม่เกิน ๑.๕ มิลลิกรัม

ต่อกิโลกรัม

(๑๕) ไวนิลคลอไรด์ (Vinyl Chloride) ไม่เกิน ๐.๐๖ มิลลิกรัมต่อกิโลกรัม

(๑๖) ไซลีนทั้งหมด (Total Xylenes) ไม่เกิน ๕๗๕ มิลลิกรัมต่อกิโลกรัม

๔.๓	สารป้องกันกำจัดศัตรูพืชและสัตว์ (Pesticides) ได้แก่
(๑)	อะทราซีน (Atrazine) ไม่เกิน ๒,๐๘๗ มิลลิกรัมต่อกรัม
(๒)	คลอร์เดน (Chlordane) ไม่เกิน ๑๖ มิลลิกรัมต่อกรัม
(๓)	คลอไพริฟอส (Chlorpyrifos) ไม่เกิน ๖๐ มิลลิกรัมต่อกรัม
(๔)	๒,๔ - ดี (2,4 - D) ไม่เกิน ๖๕๖.๕ มิลลิกรัมต่อกรัม
(๕)	ดีดีที (DDT) ไม่เกิน ๑๘ มิลลิกรัมต่อกรัม
(๖)	ดีลดริน (Dieldrin) ไม่เกิน ๐.๓ มิลลิกรัมต่อกรัม
(๗)	ไกลโฟเสต (Glyphosate) ไม่เกิน ๕,๔๖๐ มิลลิกรัมต่อกรัม
(๘)	เฮปตาคลอร์ (Heptachlor) ไม่เกิน ๑ มิลลิกรัมต่อกรัม
(๙)	เฮปตาคลอร์ อีพอกไซด์ (Heptachlor Epoxide) ไม่เกิน ๐.๗ มิลลิกรัม
ต่อกรัม	
(๑๐)	ลินเดน (Lindane) ไม่เกิน ๕ มิลลิกรัมต่อกรัม
(๑๑)	พาราควอต ไดคลอไรด์ (Paraquat Dichloride) ไม่เกิน ๒๖๘ มิลลิกรัม
ต่อกรัม	
(๑๒)	เพนตะคลอโรฟีนอล (Pentachlorophenol) ไม่เกิน ๑๐ มิลลิกรัม
ต่อกรัม	
๔.๔	สารอันตรายอื่น ๆ ได้แก่
(๑)	เบนโซ (เอ) ไพรีน (Benzo (a) pyrene) ไม่เกิน ๐.๑ มิลลิกรัม
ต่อกรัม	
(๒)	ไซยาไนด์ (Cyanide) ไม่เกิน ๒๒ มิลลิกรัมต่อกรัม
(๓)	พีซีบี - ๑๒๖ (PCB - 126) ไม่เกิน ๐.๔ ไมโครกรัมต่อกรัม
(๔)	๒,๓,๗,๘ - ทีซีดีที (2,3,7,8 - TCDD) ไม่เกิน ๕ นาโนกรัมต่อกรัม
ข้อ ๕	กำหนดมาตรฐานคุณภาพดินตามข้อ ๓.๒ ไว้ ดังต่อไปนี้
๕.๑	โลหะหนัก (Heavy Metals) ได้แก่
(๑)	สารหนู (Arsenic) ไม่เกิน ๒๕ มิลลิกรัมต่อกรัม
(๒)	แคดเมียม (Cadmium) ไม่เกิน ๗๖๒ มิลลิกรัมต่อกรัม
(๓)	โครเมียม ชนิดเฮกซะวาเลนต์ (Hexavalent Chromium) ไม่เกิน
๒๑๒	มิลลิกรัมต่อกรัม
(๔)	ทองแดง (Copper) ไม่เกิน ๓๕,๐๔๐ มิลลิกรัมต่อกรัม
(๕)	ตะกั่ว (Lead) ไม่เกิน ๔๐๐ มิลลิกรัมต่อกรัม
(๖)	แมงกานีส (Manganese) ไม่เกิน ๑๙,๖๔๐ มิลลิกรัมต่อกรัม
(๗)	ปรอท (Mercury) ไม่เกิน ๒๖๓ มิลลิกรัมต่อกรัม

(๘)	นิกเกิล (Nickel) ไม่เกิน ๕,๒๐๕ มิลลิกรัมต่อกรัม
(๙)	ซีลีเนียม (Selenium) ไม่เกิน ๔,๓๘๐ มิลลิกรัมต่อกรัม
๕.๒	สารอินทรีย์ระเหยง่าย (Volatile Organic Compounds) ได้แก่
(๑)	เบนซีน (Benzene) ไม่เกิน ๕ มิลลิกรัมต่อกรัม
(๒)	คาร์บอน เตตระคลอไรด์ (Carbon Tetrachloride) ไม่เกิน ๓๐ มิลลิกรัม
ต่อกรัม	
(๓)	๑,๒ - ไดคลอโรอีเทน (1,2 - Dichloroethane) ไม่เกิน ๒๑ มิลลิกรัม
ต่อกรัม	
(๔)	๑,๑ - ไดคลอโรเอทิลีน (1,1 - Dichloroethylene) ไม่เกิน ๙๙๓ มิลลิกรัม
ต่อกรัม	
(๕)	ซิส - ๑,๒ - ไดคลอโรเอทิลีน (cis - 1,2 - Dichloroethylene) ไม่เกิน
๑,๗๕๐	มิลลิกรัมต่อกรัม
(๖)	ทรานส์ - ๑,๒ - ไดคลอโรเอทิลีน (trans - 1,2 - Dichloroethylene)
ไม่เกิน ๑๗,๕๐๐	มิลลิกรัมต่อกรัม
(๗)	ไดคลอโรมีเทน (Dichloromethane) ไม่เกิน ๒,๗๕๐ มิลลิกรัม
ต่อกรัม	
(๘)	เอทิลเบนซีน (Ethylbenzene) ไม่เกิน ๑๙,๓๕๐ มิลลิกรัม
ต่อกรัม	
(๙)	สไตรีน (Styrene) ไม่เกิน ๓๓,๑๔๐ มิลลิกรัมต่อกรัม
(๑๐)	เตตระคลอโรเอทิลีน (Tetrachloroethylene) ไม่เกิน ๓๘๒ มิลลิกรัม
ต่อกรัม	
(๑๑)	โทลูอีน (Toluene) ไม่เกิน ๔๐,๑๔๐ มิลลิกรัมต่อกรัม
(๑๒)	ไตรคลอโรเอทิลีน (Trichloroethylene) ไม่เกิน ๖ มิลลิกรัม
ต่อกรัม	
(๑๓)	๑,๑,๑ - ไตรคลอโรอีเทน (1,1,1 - Trichloroethane) ไม่เกิน
๓๕,๕๐๐	มิลลิกรัมต่อกรัม
(๑๔)	๑,๑,๒ - ไตรคลอโรอีเทน (1,1,2 - Trichloroethane) ไม่เกิน ๖ มิลลิกรัม
ต่อกรัม	
(๑๕)	ไวนิลคลอไรด์ (Vinyl Chloride) ไม่เกิน ๑.๖ มิลลิกรัมต่อกรัม
(๑๖)	ไซลีนทั้งหมด (Total Xylenes) ไม่เกิน ๒,๔๗๘ มิลลิกรัมต่อกรัม
๕.๓	สารป้องกันกำจัดศัตรูพืชและสัตว์ (Pesticides) ได้แก่
(๑)	อะทราซีน (Atrazine) ไม่เกิน ๒๒,๔๕๕ มิลลิกรัมต่อกรัม
(๒)	คลอร์เดน (Chlordane) ไม่เกิน ๖๔ มิลลิกรัมต่อกรัม
(๓)	คลอไพริฟอส (Chlorpyrifos) ไม่เกิน ๘๑๙ มิลลิกรัมต่อกรัม

- (๔) ๒,๔ - ดี (2,4 - D) ไม่เกิน ๗,๕๐๐ มิลลิกรัมต่อกิโลกรัม
(๕) ดีดีที (DDT) ไม่เกิน ๗๐ มิลลิกรัมต่อกิโลกรัม
(๖) ดีลด์ริน (Dieldrin) ไม่เกิน ๑ มิลลิกรัมต่อกิโลกรัม
(๗) ไกลโฟเสต (Glyphosate) ไม่เกิน ๖๕,๕๕๐ มิลลิกรัมต่อกิโลกรัม
(๘) เฮปตาคลอร์ (Heptachlor) ไม่เกิน ๕ มิลลิกรัมต่อกิโลกรัม
(๙) เฮปตาคลอร์ อีพอกไซด์ (Heptachlor Epoxide) ไม่เกิน ๓ มิลลิกรัมต่อกิโลกรัม
- ต่อกิโลกรัม
- (๑๐) ลินเดน (Lindane) ไม่เกิน ๒๑ มิลลิกรัมต่อกิโลกรัม
(๑๑) พาราควอต ไดคลอไรด์ (Paraquat Dichloride) ไม่เกิน ๒,๕๕๐ มิลลิกรัมต่อกิโลกรัม
- ต่อกิโลกรัม
- (๑๒) เพนตะคลอโรฟีนอล (Pentachlorophenol) ไม่เกิน ๓๖ มิลลิกรัมต่อกิโลกรัม
- ๕.๔ สารอันตรายอื่น ๆ
- (๑) เบนโซ (เอ) ไพรีน (Benzo (a) pyrene) ไม่เกิน ๑.๘ มิลลิกรัมต่อกิโลกรัม
- (๒) ไซยาไนด์ (Cyanide) ไม่เกิน ๑๓๘ มิลลิกรัมต่อกิโลกรัม
(๓) พีซีบี - ๑๒๖ (PCB - 126) ไม่เกิน ๑ ไมโครกรัมต่อกิโลกรัม
(๔) ๒,๓,๗,๘ - ทีซีดีดี (2,3,7,8 - TCDD) ไม่เกิน ๒๐ นาโนกรัมต่อกิโลกรัม
- ข้อ ๖ การเก็บตัวอย่างดิน ให้เก็บด้วยเครื่องมือเก็บตัวอย่างทำจากวัสดุสังเคราะห์หรือโลหะปลอดสนิม ที่บริเวณพื้นผิวดินและ/หรือระดับความลึกต่าง ๆ ที่ต้องการประเมินการปนเปื้อนและรักษาสภาพตัวอย่างให้เป็นไปตามที่กำหนดไว้ในภาคผนวกท้ายประกาศนี้
- ข้อ ๗ การตรวจสอบคุณภาพดิน ให้ใช้วิธีการวิเคราะห์ตาม Test Methods of Evaluating Solid Waste, Physical/Chemical Methods (SW - 846) ขององค์การพิทักษ์สิ่งแวดล้อมแห่งประเทศสหรัฐอเมริกา (United States Environmental Protection Agency) หรือวิธีที่กำหนดไว้ในภาคผนวกแนบท้ายประกาศนี้
- ข้อ ๘ ประกาศนี้ให้ใช้บังคับตั้งแต่วันถัดจากวันประกาศในราชกิจจานุเบกษาเป็นต้นไป

ประกาศ ณ วันที่ ๖ มกราคม พ.ศ. ๒๕๖๔
พลเอก ประวิตร วงษ์สุวรรณ
รองนายกรัฐมนตรี ปฏิบัติหน้าที่
ประธานกรรมการสิ่งแวดล้อมแห่งชาติ

ภาคผนวกท้าย
ประกาศคณะกรรมการสิ่งแวดล้อมแห่งชาติ
เรื่อง กำหนดมาตรฐานคุณภาพดิน

วิธีการวิเคราะห์คุณภาพดิน

พารามิเตอร์	วิธีการวิเคราะห์
โลหะหนัก	
๑. สารหนู (Arsenic) CAS No.: 7440-38-2	วิธี Inductively Coupled Plasma - Atomic Emission Spectrometry หรือ วิธี Inductively Coupled Plasma - Optical Emission Spectrometry หรือ วิธี Inductively Coupled Plasma - Mass Spectrometry หรือ วิธี Graphite Furnace Atomic Absorption Spectrophotometry หรือ วิธี Atomic Absorption, Gaseous Hydride หรือ วิธี Atomic Absorption, Borohydride Reduction หรือ วิธีการอื่นที่กรมควบคุมมลพิษเห็นชอบ
๒. แคดเมียม (Cadmium) CAS No.: 7440-43-9	วิธี Inductively Coupled Plasma - Atomic Emission Spectrometry หรือ วิธี Inductively Coupled Plasma - Optical Emission Spectrometry หรือ วิธี Inductively Coupled Plasma - Mass Spectrometry หรือ วิธี Flame Atomic Absorption Spectrophotometry หรือ วิธี Graphite Furnace Atomic Absorption Spectrophotometry หรือ วิธี Atomic Absorption Spectrometry, Direct Aspiration หรือ วิธี Atomic Absorption Spectrometry, Furnace Technique หรือ วิธีการอื่นที่กรมควบคุมมลพิษเห็นชอบ
๓. โครเมียมชนิดเฮกซะวาเลนต์ (Hexavalent Chromium) CAS No.: 18540-29-9	วิธี Colorimetric หรือ วิธี Ion Chromatography หรือ วิธี Elemental and Molecular Speciated Isotope Dilution Mass Spectrometry หรือ วิธีการอื่นที่กรมควบคุมมลพิษเห็นชอบ
๔. ทองแดง (Copper) CAS No.: 7440-50-8	วิธี Inductively Coupled Plasma - Atomic Emission Spectrometry หรือ วิธี Inductively Coupled Plasma - Optical Emission Spectrometry หรือ วิธี Inductively Coupled Plasma - Mass Spectrometry หรือ วิธี Flame Atomic Absorption Spectrophotometry หรือ วิธี Graphite Furnace Atomic Absorption Spectrophotometry หรือ วิธีการอื่นที่กรมควบคุมมลพิษเห็นชอบ
๕. ตะกั่ว (Lead) CAS No.: 7439-92-1	วิธี Inductively Coupled Plasma - Atomic Emission Spectrometry หรือ วิธี Inductively Coupled Plasma - Optical Emission Spectrometry หรือ วิธี Inductively Coupled Plasma - Mass Spectrometry หรือ วิธี Flame Atomic Absorption Spectrophotometry หรือ วิธี Graphite Furnace Atomic Absorption Spectrophotometry หรือ วิธีการอื่นที่กรมควบคุมมลพิษเห็นชอบ

พารามิเตอร์	วิธีการวิเคราะห์
๖. แมงกานีส (Manganese) CAS No.: 7439-96-5	วิธี Inductively Coupled Plasma - Atomic Emission Spectrometry หรือ วิธี Inductively Coupled Plasma - Optical Emission Spectrometry หรือ วิธี Inductively Coupled Plasma - Mass Spectrometry หรือ วิธี Flame Atomic Absorption Spectrophotometry หรือ วิธี Graphite Furnace Atomic Absorption Spectrophotometry หรือ วิธีการอื่นที่กรมควบคุมมลพิษเห็นชอบ
๗.ปรอท (Mercury) CAS No.: 7439-97-6	วิธี Inductively Coupled Plasma - Atomic Emission Spectrometry หรือ วิธี Inductively Coupled Plasma - Mass Spectrometry หรือ วิธี Thermal Decomposition - Atomic Absorption Spectrophotometry หรือ วิธี Cold - Vapor Atomic Fluorescence Spectrometry (CVAFS) หรือ วิธี Cold - Vapor Atomic Absorption Spectrometry (CVAAS) หรือ วิธีการอื่นที่กรมควบคุมมลพิษเห็นชอบ
๘. นิกเกิล (Nickel) CAS No.: 7440-02-0	วิธี Inductively Coupled Plasma - Atomic Emission Spectrometry หรือ วิธี Inductively Coupled Plasma - Optical Emission Spectrometry หรือ วิธี Inductively Coupled Plasma - Mass Spectrometry หรือ วิธี Flame Atomic Absorption Spectrophotometry หรือ วิธี Graphite Furnace Atomic Absorption Spectrophotometry หรือ วิธีการอื่นที่กรมควบคุมมลพิษเห็นชอบ
๙. ซีลีเนียม (Selenium) CAS No.: 7782-49-2	วิธี Inductively Coupled Plasma - Optical Emission Spectrometry หรือ วิธี Inductively Coupled Plasma - Mass Spectrometry หรือ วิธี Graphite Furnace Atomic Absorption Spectrophotometry หรือ วิธี Atomic Absorption, Furnace Technique หรือ วิธี Atomic Absorption, Gaseous Hydride หรือ วิธี Atomic Absorption, Borohydride Reduction หรือ วิธีการอื่นที่กรมควบคุมมลพิษเห็นชอบ
สารป้องกันกำจัดศัตรูพืชและสัตว์ (Pesticides)	
๓. ออราซีน (Atrazine) CAS No.: 1912-24-9	วิธี Gas chromatography - Atomic Emission Detector (GC - AED) หรือ วิธี Gas chromatography - Electron Capture Detection (GC - ECD) หรือ วิธี Gas chromatography - Electrolytic Conductivity Detector (GC - ELCD) หรือ วิธี Gas Chromatograph - Mass Spectrometry (GC - MS) หรือ วิธี High Resolution Gas Chromatography - High Resolution Mass Spectrometry (HRGC - HRMS) หรือ วิธีการอื่นที่กรมควบคุมมลพิษเห็นชอบ
๖. คลอร์เดน (Chlordane) CAS No.: 12789-03-6	วิธี Gas Chromatography - Mass Spectrometry (GC - MS) หรือ วิธี Gas Chromatography - Electron Capture Detection (GC - ECD) หรือ วิธี Gas Chromatography - Electrolytic Conductivity Detector (GC - ELCD) หรือ วิธี High Resolution Gas Chromatography - High Resolution Mass Spectrometry (HRGC - HRMS) หรือ วิธีการอื่นที่กรมควบคุมมลพิษเห็นชอบ

พารามิเตอร์	วิธีการวิเคราะห์
๓. คลอไพริฟอส (Chlorpyrifos) CAS No.: 2921-88-2	วิธี Gas Chromatography - Mass Spectrometry (GC - MS) หรือ วิธี Gas Chromatography - Flame Photometric Detection (GC - FPD) หรือ วิธี Gas Chromatography - Nitrogen-Phosphorus Detection (GC - NPD) หรือ วิธี High Resolution Gas Chromatography - High Resolution Mass Spectrometry (HRGC - HRMS) หรือ วิธีการอื่นที่กรมควบคุมมลพิษเห็นชอบ
๔. ๒,๔-ดี (2,4-D) CAS No.: 94-75-7	วิธี Gas Chromatography - Electron Capture Detection (GC - ECD) หรือ วิธี Gas Chromatography - Mass Spectrometry (GC - MS) หรือ วิธี Liquid Chromatography - Mass Spectrometer (LC-MS) หรือ วิธีการอื่นที่กรมควบคุมมลพิษเห็นชอบ
๕. ดีดีที (DDT) CAS No.: 50-29-3	วิธี Gas Chromatography - Mass Spectrometry (GC - MS) หรือ วิธี Gas chromatography - Electron Capture Detection (GC - ECD) หรือ วิธี Gas chromatography - Electrolytic Conductivity Detector (GC - ELCD) หรือ วิธี High Resolution Gas Chromatography - High Resolution Mass Spectrometry (HRGC - HRMS) หรือ วิธีการอื่นที่กรมควบคุมมลพิษเห็นชอบ
๖. ดีลด์ริน (Dieldrin) CAS No.: 60-57-1	วิธี Gas Chromatography - Mass Spectrometry (GC - MS) หรือ วิธี Gas chromatography - Electron Capture Detection (GC - ECD) หรือ วิธี Gas chromatography - Electrolytic Conductivity Detector (GC - ELCD) หรือ วิธี High Resolution Gas Chromatography/High Resolution Mass Spectrometry (HRGC/HRMS) หรือ วิธีการอื่นที่กรมควบคุมมลพิษเห็นชอบ
๗. ไกลโฟเสต (Glyphosate) CAS No.: 1071-83-6	วิธี Gas Chromatography - Mass Spectrometry (GC-MS) หรือ วิธี Gas Chromatography - Mass Spectrometry/Mass Spectrometry (GC - MS/MS) หรือ วิธี Gas Chromatography - Flame Photometric Detection (GC - FPD) หรือ วิธี High Performance Liquid Chromatography - Flame Photometric Detection (HPLC - FPD) หรือ วิธี High Performance Liquid Chromatography - Mass Spectrometry (HPLC - MS) หรือ วิธี High Performance Liquid Chromatography - UV Detector (HPLC - UV) หรือ วิธีการอื่นที่กรมควบคุมมลพิษเห็นชอบ
๘. เฮปตาคลอร์ (Heptachlor) CAS No.: 76-44-8	วิธี Gas Chromatography - Mass Spectrometry (GC - MS) หรือ วิธี Gas chromatography - Electron Capture Detection (GC - ECD) หรือ วิธี Gas chromatography - Electrolytic Conductivity Detector (GC - ELCD) หรือ วิธี High Resolution Gas Chromatography - High Resolution Mass Spectrometry (HRGC - HRMS) หรือ วิธีการอื่นที่กรมควบคุมมลพิษเห็นชอบ

พารามิเตอร์	วิธีการวิเคราะห์
๙. เฮปตาคลอร์ อีพอกไซด์ (Heptachlor Epoxide) CAS No.: 1024-57-3	วิธี Gas Chromatography - Mass Spectrometry (GC - MS) หรือ วิธี Gas chromatography - Electron Capture Detection (GC - ECD) หรือ วิธี Gas chromatography - Electrolytic Conductivity Detector (GC - ELCD) หรือ วิธี High Resolution Gas Chromatography - High Resolution Mass Spectrometry (HRGC - HRMS) หรือ วิธีการอื่นที่กรมควบคุมมลพิษเห็นชอบ
๑๐. ลินเดน (Lindane; gamma Hexachlorocyclohexane) CAS No.: 58-89-9	วิธี Gas Chromatography - Mass Spectrometry (GC - MS) หรือ วิธี Gas chromatography - Electron Capture Detection (GC - ECD) หรือ วิธี Gas chromatography - Electrolytic Conductivity Detector (GC - ELCD) หรือ วิธี High Resolution Gas Chromatography - High Resolution Mass Spectrometry (HRGC - HRMS) หรือ วิธีการอื่นที่กรมควบคุมมลพิษเห็นชอบ
๑๑. พาราควอต ไดคลอไรด์ (Paraquat Dichloride) CAS No.: 1910-42-5	วิธี High Performance Liquid Chromatography - UV detection (HPLC - UV) หรือ วิธี High Performance Liquid Chromatography - Mass Spectrometry/ Mass Spectrometry (HPLC - MS/MS) หรือ วิธี High Performance Liquid Chromatography - Diode Array Detector (HPLC - DAD) หรือ วิธี Spectrophotometer หรือ วิธีการอื่นที่กรมควบคุมมลพิษเห็นชอบ
๑๒. เพนตะคลอโรฟีนอล (Pentachlorophenol) CAS No.: 87-86-5	วิธี Gas Chromatography - Mass Spectrometry (GC - MS) หรือ วิธี Gas Chromatography - Electron Capture Detection (GC - ECD) หรือ วิธี Gas Chromatography - Flame Ionization Detector (GC - FID) หรือ วิธี Gas Chromatography - Atomic Emission Detector (GC - AED) หรือ วิธี Gas Chromatography - Fourier Transform Infrared Spectrometry (GC - FTIR) หรือ วิธี UV - Induced Colorimetry หรือ วิธีการอื่นที่กรมควบคุมมลพิษเห็นชอบ
สารอินทรีย์ระเหยง่าย (Volatile Organic Compounds: VOCs)	
๑. เบนซีน (Benzene) CAS No.: 71-43-2	วิธี Gas Chromatography - Mass Spectrometry (GC - MS) หรือ วิธี Gas Chromatography - Photoionization Detector (GC - PID) หรือ
๒. คาร์บอนเตตระคลอไรด์ (Carbon Tetrachloride) CAS No.: 56-23-5	วิธี Gas Chromatography - Electrolytic Conductivity Detectors (GC - ECD) หรือ วิธี Vacuum Distillation - Gas Chromatography/Mass Spectrometry (VD - GC/MS) หรือ
๓. ๑,๒-ไดคลอโรอีเทน (1,2-Dichloroethane) CAS No.: 107-06-2	วิธี Direct Sampling Ion Trap Mass Spectrometry (DSITMS) หรือ วิธีการอื่นที่กรมควบคุมมลพิษเห็นชอบ
๔. ๑,๑-ไดคลอโรเอทิลีน (1,1-Dichloroethylene) CAS No.: 75-35-4	

พารามิเตอร์	วิธีการวิเคราะห์
๕. ซิส-๑,๒-ไดคลอโรเอทิลีน (cis-1,2-Dichloroethylene) CAS No.: 156-59-2	
๖. ทรานส์-๑,๒-ไดคลอโรเอทิลีน (trans-1,2-Dichloroethylene) CAS No.: 156-60-5	
๗. ไดคลอโรมีเทน (Dichloromethane) CAS No.: 75-09-2	
๘. เอทิลเบนซีน (Ethylbenzene) CAS No.: 100-41-4	
๙. สไตรีน (Styrene) CAS No.: 100-42-5	
๑๐. เตตระคลอโรเอทิลีน (Tetrachloroethylene) CAS No.: 127-18-4	
๑๑. โทลูอีน (Toluene) CAS No.: 108-88-3	
๑๒. ไตรคลอโรเอทิลีน (Trichloroethylene) CAS No.: 79-01-6	
๑๓. ๑,๑,๑-ไตรคลอโรอีเทน (1,1,1-Trichloroethane) CAS No.: 71-55-6	
๑๔. ๑,๑,๒-ไตรคลอโรอีเทน (1,1,2-Trichloroethane) CAS No.: 79-00-5	
๑๕. ไวนิลคลอไรด์ (Vinyl Chloride) CAS No.: 75-01-4	
๑๖. ไซลีน (Xylenes) CAS No.: 1330-20-7	
สารอันตรายอื่นๆ	
๑. เบนโซ (เอ) ไพรีน (Benzo(a)pyrene) CAS No.: 50-32-8	วิธี Gas Chromatography - Flame Ionization Detector (GC - FID) หรือ วิธี Gas Chromatography - Mass Spectrometry (GC - MS) หรือ วิธี Thermal Extraction - Gas Chromatography/Mass Spectrometry (TE - GC/MS) หรือ

พารามิเตอร์	วิธีการวิเคราะห์
	วิธี Gas Chromatography - Fourier Transform Infrared Spectrometry (GC - FTIR) หรือ วิธี High Performance Liquid Chromatography - UV Detection (HPLC-UV) หรือ วิธี High Performance Liquid Chromatography - Flame Ionization Detection (HPLC - FID) หรือ วิธีการอื่นที่กรมควบคุมมลพิษเห็นชอบ
๒. ไซยาไนด์ (Cyanide) CAS No.: 71-43-2	วิธี Colorimetric with Manual Digestion หรือ วิธี Inductively Coupled Plasma - Atomic Emission Spectrometry (ICP - AES) หรือ วิธี Atomic Absorption, Furnace Technique หรือ วิธี Atomic Absorption, Gaseous Hydride หรือ วิธี Atomic Absorption, Borohydride Reduction หรือ วิธีการอื่นที่กรมควบคุมมลพิษเห็นชอบ
๓. พีซีบี ๑๒๖ (PCB-126) CAS No.: 57465-28-8	วิธี Gas Chromatography - Electron Capture Detection (GC - ECD) หรือ วิธี Gas Chromatography - Electrolytic Conductivity Detector (GC - ELCD) หรือ วิธี Gas Chromatography - Fourier Transform Infrared Spectrometry (GC - FTIR) หรือ วิธี Thermal Extraction - Gas Chromatography/Mass Spectrometry (TE - GC/MS) หรือ วิธี Gas Chromatography - Mass Spectrometry (GC - MS) หรือ วิธี Gas Chromatography - Mass Spectrometry/Mass Spectrometry (GC - MS/MS) หรือ วิธีการอื่นที่กรมควบคุมมลพิษเห็นชอบ
๔. ๒,๓,๗,๘-พีซีดีดี (2,3,7,8-TCDD; 2,3,7,8-tetrachlorodibenzo-p-dioxin) CAS No.: 1746-01-6	วิธี High Resolution Gas Chromatography - High Resolution Mass Spectrometry (HRGC - HRMS) หรือ วิธีการอื่นที่กรมควบคุมมลพิษเห็นชอบ

การรักษาสภาพตัวอย่างดิน

พารามิเตอร์ (Parameter)	ภาชนะบรรจุ* (Container)	การรักษาสภาพ* (Preservative)	ระยะเวลาเก็บรักษา* (Holding Time)
โลหะหนัก (ยกเว้นโครเมียมชนิด เฮกซะวาเลนต์และปรอท) (Heavy Metals)	พลาสติกหรือแก้ว	แช่เย็นที่อุณหภูมิ ๔ ± ๒ องศาเซลเซียส	๑๘๐ วัน
โครเมียมชนิดเฮกซะวาเลนต์ (Hexavalent Chromium)	ขวดแก้ว	แช่เย็นที่อุณหภูมิ ๔ ± ๒ องศาเซลเซียส	๓๐ วันก่อนการเตรียมตัวอย่าง ๔๐ วันหลังทำการเตรียมตัวอย่าง
ปรอท (Mercury)	ขวดแก้ว	แช่เย็นที่อุณหภูมิ ๔ ± ๒ องศาเซลเซียส	๒๘ วัน
สารอินทรีย์ระเหยง่าย (Volatile Organic Compounds)	ขวดแก้ว	แช่เย็นที่อุณหภูมิ ๔ ± ๒ องศาเซลเซียส	๑๔ วัน
สารป้องกันกำจัดศัตรูพืชและสัตว์ (Pesticides)	ขวดแก้ว	แช่เย็นที่อุณหภูมิ ๔ ± ๒ องศาเซลเซียส	๑๔ วันก่อนการเตรียมตัวอย่าง ๔๐ วันหลังทำการเตรียมตัวอย่าง
เบนโซ (เอ) ไพรีน (Benzo[a]pyrene)	ขวดแก้ว	แช่เย็นที่อุณหภูมิ ๔ ± ๒ องศาเซลเซียส	๑๔ วันก่อนการเตรียมตัวอย่าง ๔๐ วันหลังทำการเตรียมตัวอย่าง
ไซยาไนด์ (Cyanide)	พลาสติกหรือแก้ว	แช่เย็นที่อุณหภูมิ ๔ ± ๒ องศาเซลเซียส	๑๔ วันก่อนการเตรียมตัวอย่าง
พีซีบี (PCBs)	ขวดแก้ว	แช่เย็นที่อุณหภูมิ ๔ ± ๒ องศาเซลเซียส	๑๔ วันก่อนการเตรียมตัวอย่าง ๔๐ วันหลังทำการเตรียมตัวอย่าง
๒,๓,๗,๘-พีซีดีดี (2,3,7,8-TCDD)	ขวดแก้ว	แช่เย็นที่อุณหภูมิ ๔ ± ๒ องศาเซลเซียส	๓๐ วันก่อนการเตรียมตัวอย่าง ๔๕ วันหลังทำการเตรียมตัวอย่าง

* รายละเอียดเพิ่มเติมตาม Test Methods of Evaluating Solid Waste, Physical/Chemical Methods (SW-846) ขององค์การพิทักษ์สิ่งแวดล้อมแห่งประเทศสหรัฐอเมริกา (United States Environmental Protection Agency)



ประกาศกระทรวงอุตสาหกรรม

เรื่อง มาตรการคุ้มครองความปลอดภัยในการประกอบกิจการโรงงานเกี่ยวกับสภาวะแวดล้อมในการทำงาน

พ. ศ. 2546

อาศัยอำนาจตามความในข้อ 18 แห่งกฎกระทรวงฉบับที่ 2 (พ.ศ. 2535) ออกตามความในพระราชบัญญัติโรงงาน พ.ศ. 2535 อันเป็นพระราชบัญญัติที่มีบทบัญญัติบางประการเกี่ยวกับการจำกัดสิทธิและเสรีภาพของบุคคล ซึ่งมาตรา 29 ประกอบกับมาตรา 35 มาตรา 48 กับมาตรา 50 ของรัฐธรรมนูญแห่งราชอาณาจักรไทย บัญญัติให้กระทำได้โดยอาศัยอำนาจตามบทบัญญัติแห่งกฎหมาย รัฐมนตรีว่าการกระทรวงอุตสาหกรรมออกประกาศไว้ดังต่อไปนี้

ข้อ 1. ในประกาศนี้

"ระดับความร้อน" หมายความว่า อุณหภูมิความร้อนในบริเวณที่ปฏิบัติงาน ตรวจวัดเป็นอุณหภูมิเวทบัลบ์โกลบ (Wet Bulb Globe Temperature : WBGT) เฉลี่ยในช่วงเวลาสองชั่วโมงที่มีอุณหภูมิเวทบัลบ์โกลบสูงสุดของการทำงานปกติ

"อุณหภูมิเวทบัลบ์โกลบ" หมายความว่า อุณหภูมิซึ่งวัดเป็นองศาเซลเซียส คำนวณได้จากสูตร ดังนี้

$WBGT = 0.7 NWB + 0.3 GT$ (ในกรณีที่ในอาคารหรือนอกอาคารที่ไม่มีแสงแดด)

$WBGT = 0.7 NWB + 0.2 GT + 0.1 DB$ (ในกรณีนอกอาคารที่มีแสงแดด)

โดยที่ NWB (Natural Wet Bulb Temperature) คืออุณหภูมิที่อ่านค่าจาก

เทอร์โมมิเตอร์กระเปาะเปียกตามธรรมชาติ วัดเป็นองศาเซลเซียส

GT (Globe Temperature) คืออุณหภูมิที่อ่านค่าจากโกลบเทอร์โมมิเตอร์ วัดเป็น

องศาเซลเซียส

DB (Dry Bulb Temperature) คือ อุณหภูมิที่อ่านค่าจากเทอร์โมมิเตอร์กระเปาะแห้ง

วัดเป็นองศาเซลเซียส

"งานเบา" หมายความว่า ลักษณะงานที่ใช้แรงน้อยหรือใช้กำลังงานที่ทำให้เกิดการเผาผลาญอาหารในร่างกายไม่เกิน 200 กิโลแคลอรี/ชั่วโมง เช่น งานเขียนหนังสือ งานพิมพ์ดีด งานบันทึกข้อมูล งานเขียนจักร งานแต่งตรวจสอบผลิตภัณฑ์ งานประกอบชิ้นงานขนาดเล็ก งานบังคับเครื่องจักรด้วยเท้า การยืนคุมงาน เป็นต้น หรืองานที่เทียบเคียงได้กับงานดังกล่าว

"งานปานกลาง" หมายความว่า ลักษณะงานที่ใช้แรงปานกลางหรือใช้กำลังงานที่ทำให้เกิดการเผาผลาญอาหารในร่างกายเกินกว่า 200 กิโลแคลอรี/ชั่วโมง ถึง 350 กิโลแคลอรี/ชั่วโมง เช่น

ประกาศในราชกิจจานุเบกษา ฉบับประกาศทั่วไป
เล่ม 120 ตอนพิเศษ 138 ง เมื่อวันที่ 3 ธันวาคม 2546

2

งานยก ลาก ดัน หรือเคลื่อนย้ายสิ่งของด้วยแรงปานกลาง งานตอกตะปู งานตะไบ งานจักรรถบรรทุก งานขับรถแทรกเตอร์ เป็นต้น หรืองานที่เทียบเคียงได้กับงานดังกล่าว

"งานหนัก" หมายความว่า ลักษณะงานที่ใช้แรงมาก หรือใช้กำลังงานที่ทำให้เกิดการเผาผลาญอาหารในร่างกายเกินกว่า 350 กิโลแคลอรี/ชั่วโมง ถึง 500 กิโลแคลอรี/ชั่วโมง เช่น งานที่ใช้สิ่วหัวเรือ เสียม ขุดดิน งานเลื่อยไม้ งานเจาะไม้เมื่อยแข็ง งานทุบโดยใช้ก้อนขนาดใหญ่ งานยกหรือเคลื่อนย้ายของหนัก ขึ้นที่สูงหรือที่ลาดชัน เป็นต้น หรืองานที่เทียบเคียงได้กับงานดังกล่าว

หมวด 1

ความร้อน

ข้อ 2. บริเวณปฏิบัติงานต้องมีระดับความร้อนไม่เกินกว่ามาตรฐานที่กำหนดไว้ในตารางท้ายหมวดนี้

ข้อ 3. บริเวณปฏิบัติงานที่มีระดับความร้อนเกินกว่ามาตรฐานตามข้อ 2 ผู้ประกอบการโรงงานต้องปิดประกาศเตือนให้ทราบถึงบริเวณที่มีความร้อนสูงเกินมาตรฐานที่กำหนด

ข้อ 4. ในกรณีที่ภายในบริเวณปฏิบัติงานมีระดับความร้อนเกินมาตรฐาน ตามข้อ 2 ผู้ประกอบการโรงงานต้องดำเนินการปรับปรุงหรือแก้ไขให้บริเวณปฏิบัติงานมีระดับความร้อนอยู่ในเกณฑ์มาตรฐาน หากได้ดำเนินการปรับปรุงหรือแก้ไขแล้ว ไม่สามารถควบคุมให้เป็นไปตามมาตรฐานดังกล่าวได้ ผู้ประกอบการโรงงานต้องจัดหาอุปกรณ์ป้องกันอันตรายส่วนบุคคล เช่น ชุดแต่งกาย รองเท้า และถุงมือเพื่อป้องกันความร้อน สำหรับผู้ที่จะเข้าไปในบริเวณดังกล่าว ตลอดจนต้องจัดให้มีการอบรมการใช้อุปกรณ์ป้องกันอันตรายส่วนบุคคลด้วย

ตารางแสดงมาตรฐานระดับความร้อน

ความหนักเบาของงาน	มาตรฐานระดับความร้อน
	ค่าเฉลี่ยอุณหภูมิเวทบัลบ์โกลบ (WBGT) กำหนดเป็นองศาเซลเซียส
เบา	34.0
ปานกลาง	32.0
หนัก	30.0

หมวด 2
แสงสว่าง

ข้อ 5. ผู้ประกอบกิจการโรงงานต้องป้องกันมิให้มีแสงตรง หรือแสงสะท้อนส่องเข้าตาคนงานในการปฏิบัติงาน

ข้อ 6. ผู้ประกอบกิจการโรงงานต้องจัดให้มีแสงสว่างเพียงพอแก่การทำงานอย่างทั่วถึงสามารถมองเห็นสิ่งกีดขวาง และส่วนที่อาจก่อให้เกิดอันตรายจากการเคลื่อนไหวยของเครื่องจักร หรืออันตรายจากไฟฟ้า ตลอดจนบันไดขึ้นลงและทางออก ในเวลามีเหตุฉุกเฉินอย่างชัดเจน ตามหลักเกณฑ์ดังต่อไปนี้

- (1) ลานถนนและทางเดินออกอาคาร โรงงาน ความเข้มของการส่องสว่างต้องไม่น้อยกว่า 20 ลักซ์ (LUX) หรือ 2 ฟุต-แคนเดิล (Foot Candle)
 - (2) บริเวณทางเดินในอาคาร โรงงาน ระเบียง บันได ห้องพักผ่อน ห้องพักกินอาหาร โรงงาน ห้องเก็บของที่มีได้มีการเคลื่อนย้าย ความเข้มของการส่องสว่างต้องไม่น้อยกว่า 50 ลักซ์
 - (3) บริเวณการปฏิบัติงานที่ไม่ต้องการความละเอียด ได้แก่ บริเวณการลิ้นชัก สางฝ้าย หรือการปฏิบัติงานขั้นแรกในกระบวนการอุตสาหกรรมต่าง ๆ และบริเวณจุดชนถ่ายสินค้า ป้อมขาม ลิฟท์ ห้องเปลี่ยนเสื้อผ้าและบริเวณตู้เก็บของ ห้องน้ำ และห้องส้วม ความเข้มของการส่องสว่างต้องไม่น้อยกว่า 100 ลักซ์
 - (4) บริเวณการปฏิบัติงานที่ต้องการความละเอียดน้อย ได้แก่ งานเย็บที่ห่าที่โต๊ะ หรือเครื่องจักร ซึ่งงานมีขนาดใหญ่มากว่า 750 ไมโครเมตร(0.75 มิลลิเมตร) การตรวจงานเย็บด้วยตา การนับ การตรวจเช็คสิ่งของที่มีขนาดใหญ่ และบริเวณพื้นที่ในโกดัง ความเข้มของการส่องสว่างต้องไม่น้อยกว่า 200 ลักซ์
 - (5) บริเวณการปฏิบัติงานที่ต้องการความละเอียดน้อย ได้แก่ บริเวณที่ปฏิบัติงานเกี่ยวกับงานรับจ่ายเสื้อผ้า การทำงานไม้ที่มีชิ้นงานขนาดปานกลาง งานบรรจุกล่องขวดหรือกระป๋อง งานเจาะรู ทากาว หรือเขียนเส้นหนังสือ ความเข้มของการส่องสว่างต้องไม่น้อยกว่า 300 ลักซ์
- ในบริเวณการปฏิบัติงานที่มีขนาดของชิ้นงานตั้งแต่ 125 ไมโครเมตร (0.125 มิลลิเมตร) ได้แก่ งานเกี่ยวกับงานประจำในสำนักงาน เช่น งานพิมพ์ดีดเขียนและอ่าน งานประกอบรถยนต์และตัวถัง การทำงานไม้อย่างละเอียด ความเข้มของการส่องสว่างต้องไม่น้อยกว่า 400 ลักซ์

- (6) บริเวณการปฏิบัติงานที่ต้องการความละเอียดปานกลาง ได้แก่ งานเขียนแบบงานระบายสี หนังสืและตกแต่งสิ่งอย่างละเอียด งานหัตถกรรม งานตรวจสอบชิ้นสุดท้ายในโรงงานผลิตภัณฑ์ ความเข้มของการส่องสว่างต้องไม่น้อยกว่า 600 ลักซ์
 - (7) บริเวณการปฏิบัติงานที่ต้องการความละเอียดสูง โดยมีขนาดของชิ้นงานตั้งแต่ 25 ไมโครเมตร (0.025 มิลลิเมตร) ได้แก่ บริเวณที่ปฏิบัติงานเกี่ยวกับการตรวจสอบงานละเอียด เช่น การปรับเทียบมาตรฐานความถูกต้องและความแม่นยำของอุปกรณ์ การระบายสี หนังสื และตกแต่งชิ้นงานที่ต้องการความละเอียดมากเป็นพิเศษ งานเย็บที่ ความเข้มของการส่องสว่างต้องไม่น้อยกว่า 800 ลักซ์
 - ในบริเวณการปฏิบัติงานเกี่ยวกับการตรวจสอบ การคัดแยกเสื้อผ้าด้วยมือ การตรวจสอบและตกแต่งสินค้าสิ่งทอ สิ่งถักหรือเสื้อผ้าที่มีสีอ่อนชิ้นสุดท้ายด้วยมือ การคัดแยกและเทียบสีหนังสือที่มีสีเข้ม การเย็บที่ในงานเย็บผ้า ความเข้มของการส่องสว่างต้องไม่น้อยกว่า 1200 ลักซ์
 - (8) บริเวณการปฏิบัติงานที่ต้องการความละเอียดสูงมาก ได้แก่ งานละเอียดที่ต้องทำบนโต๊ะหรือเครื่องจักร เช่น ทำเครื่องมือและแม่พิมพ์ที่มีรายละเอียดขนาดเล็กกว่า 25 ไมโครเมตร (0.025 มิลลิเมตร) งานตรวจสอบตรวจวัดชิ้นส่วนที่มีขนาดเล็กหรือชิ้นงานที่มีส่วนประกอบขนาดเล็ก งานซ่อมแซมสินค้า สิ่งทอ สิ่งถักที่มีสีอ่อน งานตรวจสอบและตกแต่งชิ้นส่วนของสินค้าสิ่งทอ สิ่งถักที่มีสีเข้มด้วยมือ ความเข้มของการส่องสว่างต้องไม่น้อยกว่า 1600 ลักซ์
 - (9) บริเวณการปฏิบัติงานที่ต้องการความละเอียดสูงมากเป็นพิเศษ ได้แก่ การปฏิบัติงานเกี่ยวกับการตรวจสอบชิ้นงานที่มีขนาดเล็กมาก การเจียรไนเพชร การทำนาฬิกาข้อมือในกระบวนการที่มีขนาดเล็ก การถัก ซ่อมแซมเสื้อผ้า
- ดูเท่าที่มีสีเข้ม ความเข้มของการส่องสว่างต้องไม่น้อยกว่า 2400 ลักซ์

ข้อ 7. ความเข้มของการส่องสว่าง ณ ที่ปฏิบัติงานหรือลักษณะการปฏิบัติงานนอกเหนือจากที่กำหนดไว้ในข้อ 6 ผู้ประกอบกิจการโรงงานต้องจัดให้ความเข้มของการส่องสว่างเทียบเคียงไม่น้อยกว่าหลักเกณฑ์ที่ได้กำหนดไว้

หมวด 3
เสียง

ข้อ 8. ผู้ประกอบการโรงงานต้องควบคุมมิให้บริเวณปฏิบัติงานในโรงงานมีระดับเสียงเกินกว่ามาตรฐานที่ได้กำหนดไว้ในตารางท้ายหมวดนี้

ข้อ 9. ห้ามมิให้บุคคลเข้าไปในบริเวณที่มีเสียงดังเกินกว่า 140 เดซิเบลเอ

ข้อ 10. บริเวณปฏิบัติงานที่มีระดับเสียงเกินกว่ามาตรฐานตามข้อ 8 ผู้ประกอบการโรงงานต้องปิดประกาศเตือนให้ทราบถึงบริเวณที่มีเสียงดังเกินมาตรฐานที่กำหนด

ตารางแสดงมาตรฐานเปรียบเทียบระดับเสียงเฉลี่ยที่ขอมรับได้กับเวลาการทำงานในแต่ละวัน

เวลาการทำงานที่ได้รับเสียงใน 1 วัน (ชม.)	ระดับเสียงเฉลี่ยตลอดเวลาการทำงาน ไม่เกิน (เดซิเบลเอ)
12	87
8	90
6	92
4	95
3	97
2	100
1 ½	102
1	105
½	110
¼ หรือน้อยกว่า	115

หมายเหตุ

หากเวลาการทำงานไม่มีค่ามาตรฐานที่กำหนดควรตามตารางข้างต้น ให้

$$\text{คำนวณ โดยใช้สูตร } T = \frac{8}{2^{(L-90)/5}}$$

เมื่อ T หมายถึง เวลาการทำงานที่ขอมรับได้ระดับเสียง (ชั่วโมง)

L หมายถึง ระดับเสียง (เดซิเบลเอ)

ในการพิจารณาระดับเสียงเฉลี่ยตลอดเวลาการทำงาน ที่ได้อากการคำนวณมี
เกณฑ์ขอมให้คิดเศษเศษขอมออก

หมวด 4

การตรวจวัดและวิเคราะห์สภาวะแวดล้อมในการทำงาน

ข้อ 11. ผู้ประกอบการโรงงาน ต้องจัดให้มีการตรวจวัด วิเคราะห์ และจัดทำรายงานสภาพแวดล้อมในการทำงานเกี่ยวกับระดับความร้อน แสงสว่างและเสียงอย่างน้อยปีละ 1 ครั้ง โดยมีเจ้าหน้าที่ความปลอดภัยในการทำงานระดับวิชาชีพหรือผู้สำเร็จการศึกษาไม่ต่ำกว่าปริญญาตรีทางด้านวิทยาศาสตร์เป็นผู้รับรองรายงาน และให้เก็บรายงานดังกล่าวไว้ ณ ที่ตั้งโรงงานให้พร้อมสำหรับการตรวจสอบของพนักงานเจ้าหน้าที่

ข้อ 12. การตรวจวัดความร้อน บริเวณที่ทำการตรวจวัดต้องเป็นบริเวณที่มีการปฏิบัติงานอยู่ในสภาพการทำงานปกติ การตรวจวัดต้องเป็นบริเวณที่มีระดับความร้อนสูง และต้องตรวจวัดในเดือนที่มีอากาศร้อนของปี ประเภทหรือชนิดของโรงงานที่ต้องดำเนินการตรวจวัดความร้อนตามที่กำหนดไว้ในบัญชีที่ 1 ท้ายประกาศนี้

ข้อ 13. การตรวจวัดแสงสว่าง บริเวณที่ทำการตรวจวัดต้องเป็นบริเวณที่มีการปฏิบัติงานในสภาพการทำงานปกติ การตรวจวัดต้องเป็นบริเวณที่มีความเข้มของการส่องสว่างต่ำ โดยกำหนดให้โรงงานจำพวกที่ 3 ทุกประเภทต้องทำการตรวจวัดแสงสว่าง


ข้อ 14. การตรวจวัดระดับเสียง บริเวณที่ทำการตรวจวัดต้องเป็นบริเวณที่มีการปฏิบัติงานในสภาพการทำงานปกติ การตรวจวัดต้องเป็นบริเวณที่มีระดับเสียงสูง ประเภทหรือชนิดของโรงงานที่ต้องดำเนินการตรวจวัดเสียงตามที่กำหนดไว้ในบัญชีที่ 2 ท้ายประกาศนี้

ข้อ 15. วิธีการตรวจวัดและวิเคราะห์ให้เป็นไปตามหลักมาตรฐานสากล เช่น มาตรฐานของ Occupational Safety & Health Administration (OSHA) มาตรฐานของ National Institute Occupational Safety and Health (NIOSH) เป็นต้น หรือวิธีอื่นใดที่กรมโรงงานอุตสาหกรรมเห็นชอบ

หมวด 5
เบ็ดเตล็ด

ข้อ 16. ประกาศฉบับนี้ให้ใช้บังคับเมื่อพ้นกำหนดหนึ่งร้อยแปดสิบวัน นับแต่วันที่ประกาศ
ในราชกิจจานุเบกษา เป็นต้นไป

ประกาศ ณ วันที่ 6 พฤศจิกายน พ.ศ. 2546



(นายสมศักดิ์ เทพสุทิน)

รัฐมนตรีว่าการกระทรวงอุตสาหกรรม

บัญชีท้ายประกาศกระทรวงอุตสาหกรรม

เรื่อง มาตรการคุ้มครองความปลอดภัยในการประกอบกิจการโรงงานเกี่ยวกับสภาวะแวดล้อมในการทำงาน

พ.ศ. 2546

บัญชีที่ 1 ประเภทหรือชนิดของโรงงานที่ต้องทำการตรวจวัดความร้อน

ลำดับที่	คามประเภทหรือชนิดของโรงงานในบัญชีท้ายกฎกระทรวง (พ.ศ. 2535) ออกตามความในพระราชบัญญัติโรงงาน พ.ศ. 2535
11(3)(4)	โรงงานผลิตน้ำตาลทรายดิบ น้ำตาลทรายขาว หรือการทำใบรีสุทรี
22(3)	โรงงานตั้งท่อที่ทำการฟอก ย้อมสี หรือแต่งสำเร็จผ้าหรือสิ่งทอ
38(1)(2)	โรงงานผลิตเยื่อกระดาษจากไม้หรือวัสดุอื่น การทำกระดาษ กระดาษแข็ง หรือกระดาษ ที่ใช้ในการก่อสร้างชนิดที่ทำจากเส้นใย หรือแผ่นกระดาษไฟเบอร์
51	โรงงานผลิต ซ่อม หล่อ หรือหล่อคอกภายนอก หรือยางในสำหรับยานพาหนะที่เคลื่อนที่ ด้วยเครื่องกล คน หรือสัตว์
54	โรงงานผลิตแก้ว เส้นใยแก้วหรือผลิตภัณฑ์แก้ว
57(1)	โรงงานทำซิเมนต์ ปูนขาว หรือปูนปลาสเตอร์
59	โรงงานประกอบกิจการเกี่ยวกับการถลุง หลอม หล่อ รีด คึง ผลิตเหล็ก หรือเหล็กกล้าใน ขั้นต้น
60	โรงงานประกอบกิจการเกี่ยวกับการถลุง ผสมทำให้บริสุทธิ์ หลอม หล่อ รีด คึง หรือผลิต โลหะขั้นต้น ซึ่งมีใช้เหล็กหรือเหล็กกล้า
61	โรงงานผลิต คบแต่ง คัดแปลง หรือซ่อมแซมเครื่องมือ หรือเครื่องใช้ที่ทำด้วยเหล็กหรือ เหล็กกล้า และรวมถึงส่วนประกอบหรืออุปกรณ์ของเครื่องมือหรือเครื่องใช้ดังกล่าว
62	โรงงานผลิต คบแต่ง คัดแปลง หรือซ่อมแซมเครื่องเรือน หรือเครื่องคบแต่งภายในอาคาร ที่ทำจากโลหะหรือโลหะเป็นส่วนใหญ่ และรวมถึงส่วนประกอบหรืออุปกรณ์ของเครื่อง เรือน หรือเครื่องคบแต่งดังกล่าว
63	โรงงานประกอบกิจการเกี่ยวกับผลิตภัณฑ์โลหะสำหรับการใช้ในการก่อสร้าง
64	โรงงานประกอบกิจการเกี่ยวกับผลิตภัณฑ์โลหะ
65	โรงงานผลิต ประกอบ คัดแปลง หรือซ่อมแซมเครื่องยนต์ เครื่องกังหัน และรวมถึงส่วน ประกอบหรืออุปกรณ์ของเครื่องยนต์ หรือเครื่องกังหันดังกล่าว

บัญชีที่ 1 ประเภทหรือชนิดของโรงงานที่ต้องทำการตรวจวัดความร้อน

ลำดับที่	ตามประเภทหรือชนิดของโรงงานในบัญชีท้ายกฎกระทรวง (พ.ศ. 2535) ออกตามความในพระราชบัญญัติโรงงาน พ.ศ. 2535
66	โรงงานผลิต ประกอบ คัดแปลง หรือซ่อมแซมเครื่องจักร สำหรับใช้ในการกลั่นกรองหรือการเย็บตัด และรวมถึงส่วนประกอบหรืออุปกรณ์ของเครื่องจักรดังกล่าว
67	โรงงานประกอบกิจการเกี่ยวกับเครื่องจักร ส่วนประกอบ หรืออุปกรณ์ของเครื่องจักร สำหรับประดิษฐ์โลหะ หรือไม้
68	โรงงานผลิต ประกอบ คัดแปลง หรือซ่อมแซมเครื่องจักรสำหรับอุตสาหกรรมกระดาษ เคมี อาหาร การบิน ทอ การพิมพ์ การผลิตซีเมนต์หรือผลิตภัณฑ์ดินเหนียว การก่อสร้าง การทำเหมืองแร่ การเจาะหาปิโตรเลียม หรือการกลั่นน้ำมัน และรวมถึงส่วนประกอบของเครื่องจักรดังกล่าว
74(1)	โรงงานประกอบกิจการเกี่ยวกับการทำเอาต์ไฟฟ้า หรือควาโคมไฟฟ้า
77	โรงงานประกอบกิจการเกี่ยวกับรถยนต์ หรือรถพ่วง
78	โรงงานประกอบกิจการเกี่ยวกับจักรยานยนต์ จักรยานสามล้อ หรือจักรยานสองล้อ
79	โรงงานประกอบกิจการเกี่ยวกับอากาศยาน หรือเรือ โสเวอ์คราฟท์
80	โรงงานผลิต ประกอบ คัดแปลง หรือซ่อมแซมล้อเลื่อน ที่ขับเคลื่อนด้วยแรงคน หรือสัตว์ ซึ่งมีใช้จักรยาน และรวมถึงส่วนประกอบหรืออุปกรณ์ของผลิตภัณฑ์ดังกล่าว
88	โรงงานผลิต ส่ง หรือจำหน่ายพลังงานไฟฟ้า
98	โรงงานชักวัด ชักแห้ง ชักฟอก รีด อัด หรือขยี้ผ้า เครื่องโม่หิน หุ่น หรือขบสัต์
100(6)	โรงงานประกอบกิจการเกี่ยวกับการควบคุมหรือเปลี่ยนแปลงคุณลักษณะของผลิตภัณฑ์ หรือส่วนประกอบของผลิตภัณฑ์โดยไม่มีการผลิต ด้วยวิธีการอบชุบด้วยความร้อน
102	โรงงานประกอบกิจการเกี่ยวกับการผลิต และหรือจำหน่ายไอน้ำ
หมายเหตุ : โรงงานลำดับที่ 61-68 และ 77-80 เฉพาะโรงงานที่มีการหลอมหลอมโลหะเท่านั้น โรงงานลำดับที่ 98 เฉพาะโรงงานที่มีการฟอก ขยี้ผ้าเท่านั้น	

บัญชีที่ 2 ประเภทหรือชนิดของโรงงานที่ต้องทำการตรวจวัดเสียง

ลำดับที่	ตามประเภทหรือชนิดของโรงงานในบัญชีท้ายกฎกระทรวง (พ.ศ. 2535) ออกตามความในพระราชบัญญัติโรงงาน พ.ศ. 2535
3(1)	โรงงานที่ประกอบกิจการเกี่ยวกับการบิน บด หรือย่อยหิน
11(3)(4)	โรงงานผลิตน้ำตาลทรายดิบ น้ำตาลทรายขาว หรือการทำให้น้ำบริสุทธิ์
14	โรงงานประกอบกิจการเกี่ยวกับการทำน้ำแข็ง หรือตัด ขอบ บด หรือย่อยน้ำแข็ง
20(3)	โรงงานประกอบกิจการเกี่ยวกับการทำน้ำอัดลม (เฉพาะที่บรรจุขวดแก้ว)
22(2)	โรงงานประกอบกิจการเกี่ยวกับการทอ หรือการเตรียมเส้นด้ายขึ้นสำหรับการทอ
34(1)(2)(3)(4)	โรงงานประกอบกิจการเกี่ยวกับการเลื่อย ไซ ขอบ เฆาะร่อง การทำวงกบ ขอบประตู ขอบหน้าต่าง บานหน้าต่าง บานประตู หรือส่วนประกอบที่ทำด้วยไม้ของอาคาร การทำไม้วีเนียร์ หรือไม้อัดทุกชนิด การทำเฟอร์นิเจอร์ การบด ปั่น หรือย่อยไม้
38(1)	โรงงานผลิตเชื้อจากไม้ หรือวัสดุอื่น
53(9)	โรงงานประกอบกิจการเกี่ยวกับการถลุง บด หรือย่อยพลาสติก
61	โรงงานผลิต ตบแต่ง คัดแปลง หรือซ่อมแซมเครื่องมือ หรือเครื่องใช้ที่ทำด้วยเหล็กหรือเหล็กกล้า และรวมถึงส่วนประกอบหรืออุปกรณ์ของเครื่องมือหรือเครื่องใช้ดังกล่าว
62	โรงงานผลิต ตบแต่ง คัดแปลง หรือซ่อมแซมเครื่องเรือน หรือเครื่องตกแต่งภายในอาคารที่ทำจากโลหะหรือโลหะเป็นส่วนใหญ่ และรวมถึงส่วนประกอบหรืออุปกรณ์ของเครื่องเรือน หรือเครื่องตกแต่งดังกล่าว
63	โรงงานประกอบกิจการเกี่ยวกับผลิตภัณฑ์โลหะสำหรับใช้ในการก่อสร้าง
64	โรงงานประกอบกิจการเกี่ยวกับผลิตภัณฑ์โลหะ
65	โรงงานผลิต ประกอบ คัดแปลง หรือซ่อมแซมเครื่องยนต์ เครื่องกังหัน และรวมถึงส่วนประกอบหรืออุปกรณ์ของเครื่องยนต์ หรือเครื่องกังหันดังกล่าว
66	โรงงานผลิต ประกอบ คัดแปลง หรือซ่อมแซมเครื่องจักร สำหรับใช้ในการกลั่นกรองหรือการเย็บตัด และรวมถึงส่วนประกอบหรืออุปกรณ์ของเครื่องจักรดังกล่าว
67	โรงงานประกอบกิจการเกี่ยวกับเครื่องจักร ส่วนประกอบ หรืออุปกรณ์ของเครื่องจักร สำหรับประดิษฐ์โลหะ หรือ ไม้

บัญชีที่ 2 ประเภทหรือชนิดของโรงงานที่ต้องทำการตรวจวัดเสียง

ลำดับที่	คามประเภทหรือชนิดของโรงงานในบัญชีท้ายกฎกระทรวง (พ.ศ. 2535) ออกตามความในพระราชบัญญัติโรงงาน พ.ศ. 2535
68	โรงงานผลิต ประกอบ คัดแปลง หรือซ่อมแซมเครื่องจักรสำหรับอุตสาหกรรมกระต่าย เคมี อาหาร การปั่นทอ การพิมพ์ การผลิตซีเมนต์หรือผลิตภัณฑ์ดินเหนียว การก่อสร้าง การทำเหมืองแร่ การเจาะหาปิโตรเลียม หรือการกลั่นน้ำมัน และรวมถึงส่วนประกอบ ของเครื่องจักรดังกล่าว
77	โรงงานประกอบกิจการเกี่ยวกับรถยนต์ หรือรถพ่วง
78	โรงงานประกอบกิจการเกี่ยวกับจักรยานยนต์ จักรยานสามล้อ หรือจักรยานสองล้อ
79	โรงงานประกอบกิจการเกี่ยวกับอากาศยาน หรือเรือโอเวอร์คราฟท์
80	โรงงานผลิต ประกอบ คัดแปลง หรือซ่อมแซมล้อเลื่อน ที่ขับเคลื่อนด้วยแรงคน หรือสัตว์ ซึ่งมิใช่จักรยาน และรวมถึงส่วนประกอบหรืออุปกรณ์ของผลิตภัณฑ์ดังกล่าว
88	โรงงานผลิต สั้ หรือจำหน่ายพลังงานไฟฟ้า
หมายเหตุ : โรงงานลำดับที่ 61-68 และ 77-80 เฉพาะโรงงานที่มีการป้อนและเขี่ยโลหะเท่านั้น	



กฎกระทรวง

กำหนดมาตรฐานในการบริหาร จัดการ และดำเนินการด้านความปลอดภัย อาชีวอนามัย
และสภาพแวดล้อมในการทำงานเกี่ยวกับความร้อน แสงสว่าง และเสียง

พ.ศ. ๒๕๕๙

อาศัยอำนาจตามความในมาตรา ๕ วรรคหนึ่ง และมาตรา ๘ วรรคหนึ่ง แห่งพระราชบัญญัติ
ความปลอดภัย อาชีวอนามัย และสภาพแวดล้อมในการทำงาน พ.ศ. ๒๕๕๔ รัฐมนตรีว่าการกระทรวงแรงงาน
ออกกฎกระทรวงไว้ ดังต่อไปนี้

ข้อ ๑ ในกฎกระทรวงนี้

“อุณหภูมิเวทบัลบ์โกลบ” (Wet Bulb Globe Temperature - WBGT) หมายความว่า

(๑) อุณหภูมิที่วัดเป็นองศาเซลเซียสซึ่งวัดนอกอาคารที่ไม่มีแสงแดดหรือในอาคารมีระดับ
ความร้อนเท่ากับ ๐.๗ เท่าของอุณหภูมิที่อ่านค่าจากเทอร์โมมิเตอร์กระเปาะเปียกตามธรรมชาติ
(natural wet bulb thermometer) บวก ๐.๓ เท่าของอุณหภูมิที่อ่านค่าจากโกลบเทอร์โมมิเตอร์
(globe thermometer) หรือ

(๒) อุณหภูมิที่วัดเป็นองศาเซลเซียสซึ่งวัดนอกอาคารที่มีแสงแดด มีระดับความร้อนเท่ากับ
๐.๗ เท่าของอุณหภูมิที่อ่านค่าจากเทอร์โมมิเตอร์กระเปาะเปียกตามธรรมชาติ บวก ๐.๒ เท่าของอุณหภูมิ
ที่อ่านค่าจากโกลบเทอร์โมมิเตอร์ และบวก ๐.๑ เท่าของอุณหภูมิที่อ่านค่าจากเทอร์โมมิเตอร์กระเปาะแห้ง
(dry bulb thermometer)

“ระดับความร้อน” หมายความว่า อุณหภูมิเวทบัลบ์โกลบในบริเวณที่ลูกจ้างทำงานตรวจวัด
โดยค่าเฉลี่ยในช่วงเวลาสองชั่วโมงที่มีอุณหภูมิเวทบัลบ์โกลบสูงสุดของการทำงานปกติ

“สภาวะการทำงาน” หมายความว่า สภาวะแวดล้อมซึ่งปรากฏอยู่ในบริเวณที่ทำงานของลูกจ้าง
ซึ่งรวมถึงสภาพต่าง ๆ ในบริเวณที่ทำงาน เครื่องจักร อาคาร สถานที่ การระบายอากาศ ความร้อน
แสงสว่าง เสียง ตลอดจนสภาพและลักษณะการทำงานของลูกจ้างด้วย

“งานเบา” หมายความว่า ลักษณะงานที่ใช้แรงน้อยหรือใช้กำลังงานที่ทำให้เกิดการเผาผลาญอาหารในร่างกายไม่เกิน ๒๐๐ กิโลแคลอรีต่อชั่วโมง เช่น งานเขียนหนังสือ งานพิมพ์ดีด งานบันทึกข้อมูล งานเย็บจักร งานนั่งตรวจสอบผลิตภัณฑ์ งานประกอบชิ้นงานขนาดเล็ก งานบังคับเครื่องจักรด้วยเท้า การยืนคุมงาน

“งานปานกลาง” หมายความว่า ลักษณะงานที่ใช้แรงปานกลางหรือใช้กำลังงานที่ทำให้เกิดการเผาผลาญอาหารในร่างกายเกิน ๒๐๐ กิโลแคลอรีต่อชั่วโมง ถึง ๓๕๐ กิโลแคลอรีต่อชั่วโมง เช่น งานยก ลาก ดัน หรือเคลื่อนย้ายสิ่งของด้วยแรงปานกลาง งานตอกตะปู งานตะไบ งานขับรถบรรทุก งานขับรถแทรกเตอร์

“งานหนัก” หมายความว่า ลักษณะงานที่ใช้แรงมากหรือใช้กำลังงานที่ทำให้เกิดการเผาผลาญอาหารในร่างกายเกิน ๓๕๐ กิโลแคลอรีต่อชั่วโมง เช่น งานที่ใช้พลั่วตักหรือเครื่องมือลักษณะคล้ายกัน งานขุด งานเลื่อยไม้ งานเจาะไม้เนื้อแข็ง งานทุบโดยใช้ค้อนขนาดใหญ่ งานยก หรือเคลื่อนย้ายของหนัก ขึ้นที่สูงหรือที่ลาดชัน

หมวด ๑
ความร้อน

ข้อ ๒ ให้นายจ้างควบคุมและรักษาระดับความร้อนภายในสถานประกอบกิจการที่มีลูกจ้างทำงานอยู่มิให้เกินมาตรฐาน ดังต่อไปนี้

(๑) งานที่ลูกจ้างทำในลักษณะงานเบาต้องมีมาตรฐานระดับความร้อนไม่เกินค่าเฉลี่ยอุณหภูมิเวตบัลบ์โลก ๓๔ องศาเซลเซียส

(๒) งานที่ลูกจ้างทำในลักษณะงานปานกลางต้องมีมาตรฐานระดับความร้อนไม่เกินค่าเฉลี่ยอุณหภูมิเวตบัลบ์โลก ๓๖ องศาเซลเซียส

(๓) งานที่ลูกจ้างทำในลักษณะงานหนักต้องมีมาตรฐานระดับความร้อนไม่เกินค่าเฉลี่ยอุณหภูมิเวตบัลบ์โลก ๓๐ องศาเซลเซียส

ข้อ ๓ ในกรณีที่อยู่ในสถานประกอบกิจการมีแหล่งความร้อนที่อาจเป็นอันตรายให้นายจ้างติดป้ายหรือประกาศเตือนอันตรายในบริเวณดังกล่าว โดยให้ลูกจ้างสามารถมองเห็นได้ชัดเจน

ในกรณีที่มีบริเวณการทำงานตามวรรคหนึ่งมีระดับความร้อนเกินมาตรฐานที่กำหนดในข้อ ๒ ให้นายจ้างดำเนินการปรับปรุงหรือแก้ไขสภาพการทำงานทางด้านวิศวกรรม เพื่อควบคุมระดับความร้อนให้เป็นไปตามมาตรฐาน และจัดให้มีการปิดประกาศและเอกสารหรือหลักฐานในการดำเนินการปรับปรุงหรือแก้ไขดังกล่าวไว้ เพื่อให้พนักงานตรวจความปลอดภัยสามารถตรวจสอบได้

ในกรณีที่ไม่สามารถดำเนินการให้เป็นไปตามวรรคสองได้ ให้นายจ้างจัดให้มีมาตรการควบคุมหรือลดภาระงาน และต้องจัดให้ลูกจ้างสวมใส่อุปกรณ์คุ้มครองความปลอดภัยส่วนบุคคลตามที่กำหนดไว้ในหมวด ๔ ตลอดเวลาที่ทำงาน

หมวด ๒
แสงสว่าง

ข้อ ๔ นายจ้างต้องจัดให้สถานประกอบกิจการมีความเข้มของแสงสว่างไม่ต่ำกว่ามาตรฐานที่อธิบดีประกาศกำหนด

ข้อ ๕ นายจ้างต้องใช้หรือจัดให้มีฉาก แผ่นฟิล์มกรองแสง หรือมาตรการอื่นที่เหมาะสมและเพียงพอเพื่อป้องกันมิให้แสงตรงหรือแสงสะท้อนจากแหล่งกำเนิดแสงหรือดวงอาทิตย์ที่มีแสงจ้าส่องเข้านัยน์ตาลูกจ้างโดยตรงในขณะที่ทำงาน ในกรณีที่มิอาจป้องกันได้ ต้องจัดให้ลูกจ้างสวมใส่อุปกรณ์คุ้มครองความปลอดภัยส่วนบุคคลตามที่กำหนดไว้ในหมวด ๔ ตลอดเวลาที่ทำงาน

ข้อ ๖ ในกรณีที่ลูกจ้างต้องทำงานในสถานที่มืด ทึบ และคับแคบ เช่น ในถ้ำ อุโมงค์ หรือในที่ที่มีลักษณะเช่นวานั้น นายจ้างต้องจัดให้มีอุปกรณ์ส่องแสงสว่างที่เหมาะสมแก่สภาพและลักษณะงาน โดยอาจเป็นชนิดที่ติดอยู่ในพื้นที่ทำงานหรือติดที่ตัวบุคคลได้ หากไม่สามารถจัดหาหรือดำเนินการได้ ต้องจัดให้ลูกจ้างสวมใส่อุปกรณ์คุ้มครองความปลอดภัยส่วนบุคคลตามที่กำหนดไว้ในหมวด ๔ ตลอดเวลาที่ทำงาน

หมวด ๓
เสียง

ข้อ ๗ นายจ้างต้องควบคุมระดับเสียงมิให้ลูกจ้างได้รับสัมผัสเสียงในบริเวณสถานประกอบกิจการที่มีระดับเสียงสูงสุด (peak sound pressure level) ของเสียงกระทบหรือเสียงกระแทก (impact or impulse noise) เกิน ๑๔๐ เดซิเบล หรือได้รับสัมผัสเสียงที่มีระดับเสียงดังต่อเนื่องแบบคงที่ (continuous steady noise) เกินกว่า ๑๑๕ เดซิเบลเอ

ข้อ ๘ นายจ้างต้องควบคุมระดับเสียงที่ลูกจ้างได้รับเฉลี่ยตลอดเวลาการทำงานในแต่ละวัน (Time Weighted Average-TWA) มิให้เกินมาตรฐานตามที่อธิบดีประกาศกำหนด

ข้อ ๙ ภายในสถานประกอบกิจการที่สภาวะการทำงานมีระดับเสียงเกินมาตรฐานที่กำหนดในข้อ ๗ หรือมีระดับเสียงที่ลูกจ้างได้รับเกินมาตรฐานที่กำหนดในข้อ ๘ นายจ้างต้องให้ลูกจ้างหยุดทำงานจนกว่าจะได้ปรับปรุงหรือแก้ไขให้ระดับเสียงเป็นไปตามมาตรฐานที่กำหนด และให้นายจ้างดำเนินการปรับปรุงหรือแก้ไขทางด้านวิศวกรรม โดยการควบคุมที่ต้นกำเนิดของเสียงหรือทางผ่านของเสียง หรือบริหารจัดการเพื่อควบคุมระดับเสียงที่ลูกจ้างจะได้รับให้ไม่เกินมาตรฐานที่กำหนด และจัดให้มีการปิดประกาศและเอกสารหรือหลักฐานในการดำเนินการปรับปรุงหรือแก้ไขดังกล่าวไว้ เพื่อให้พนักงานตรวจความปลอดภัยสามารถตรวจสอบได้

ในกรณีที่ไม่สามารถดำเนินการตามวรรคหนึ่งได้ นายจ้างต้องจัดให้ลูกจ้างสวมใส่อุปกรณ์คุ้มครองความปลอดภัยส่วนบุคคลตามที่กำหนดไว้ในหมวด ๔ ตลอดเวลาที่ทำงาน เพื่อลดระดับเสี่ยงที่สัมผัสในขณะสวมใส่อุปกรณ์คุ้มครองความปลอดภัยส่วนบุคคลแล้ว โดยให้อยู่ในระดับที่ไม่เกินมาตรฐานตามที่กำหนดไว้ในข้อ ๗ และข้อ ๘

การคำนวณระดับเสี่ยงที่สัมผัสในขณะสวมใส่อุปกรณ์คุ้มครองความปลอดภัยส่วนบุคคลตามวรรคสองให้เป็นไปตามที่อธิบดีประกาศกำหนด

ข้อ ๑๐ ในบริเวณที่มีระดับเสียงเกินมาตรฐานที่กำหนดในข้อ ๗ หรือข้อ ๘ นายจ้างต้องจัดให้มีเครื่องหมายเตือนให้ใช้อุปกรณ์คุ้มครองความปลอดภัยส่วนบุคคลติดไว้ให้ลูกจ้างเห็นได้โดยชัดเจน

ข้อ ๑๑ ในกรณีที่สภาวะการทำงานในสถานประกอบกิจการมีระดับเสี่ยงที่ลูกจ้างได้รับเฉลี่ยตลอดระยะเวลาการทำงานแปดชั่วโมงตั้งแต่ ๘๕ เดซิเบลขึ้นไป ให้นายจ้างจัดให้มีมาตรการอนุรักษ์การได้ยินในสถานประกอบกิจการตามหลักเกณฑ์และวิธีการที่อธิบดีประกาศกำหนด

หมวด ๔
อุปกรณ์คุ้มครองความปลอดภัยส่วนบุคคล

ข้อ ๑๒ นายจ้างต้องจัดให้มีและดูแลให้ลูกจ้างใช้อุปกรณ์คุ้มครองความปลอดภัยส่วนบุคคลตามความเหมาะสมกับลักษณะงานตลอดเวลาที่ทำงาน ดังต่อไปนี้

(๑) งานที่มีระดับความร้อนเกินมาตรฐานที่กำหนด ให้สวมใส่ชุดแต่งกาย รองเท้า และถุงมือสำหรับป้องกันความร้อน

(๒) งานที่มีแสงตรงหรือแสงสะท้อนจากแหล่งกำเนิดแสงหรือดวงอาทิตย์ที่มีแสงจ้าส่องเข้ามามากโดยตรง ให้สวมใส่แว่นคาดแสงหรือกระบังหน้าลดแสง

(๓) งานที่ทำในสถานที่มืด ทึบ และคับแคบ ให้สวมใส่หมวกนิรภัยที่มีอุปกรณ์ส่องแสงสว่าง

(๔) งานที่มีระดับเสียงเกินมาตรฐานที่กำหนด ให้สวมใส่ปลั๊กลดเสียงหรือที่ครอบหูลดเสียง

ข้อ ๑๓ ให้นายจ้างบำรุงรักษาอุปกรณ์คุ้มครองความปลอดภัยส่วนบุคคลให้อยู่ในสภาพที่ใช้งานได้อย่างปลอดภัย รวมทั้งจัดให้ลูกจ้างได้รับการฝึกอบรมเกี่ยวกับวิธีการใช้และบำรุงรักษาอุปกรณ์คุ้มครองความปลอดภัยส่วนบุคคล และเก็บหลักฐานการฝึกอบรมไว้ ณ สถานประกอบกิจการ เพื่อให้พนักงานตรวจความปลอดภัยสามารถตรวจสอบได้

หมวด ๕
การตรวจวัดและวิเคราะห์สภาวะการทำงาน และการรายงานผล

ข้อ ๑๔ นายจ้างต้องจัดให้มีการตรวจวัดและวิเคราะห์สภาวะการทำงานเกี่ยวกับระดับความร้อน แสงสว่าง หรือเสียงภายในสถานประกอบกิจการ

หลักเกณฑ์ วิธีการตรวจวัด และการวิเคราะห์สภาวะการทำงานเกี่ยวกับระดับความร้อน แสงสว่าง หรือเสียง รวมทั้งระยะเวลาและประเภทกิจการที่ต้องดำเนินการให้เป็นไปตามที่อธิบดีประกาศกำหนด

ในกรณีที่นายจ้างไม่สามารถตรวจวัดและวิเคราะห์สภาวะการทำงานตามวรรคหนึ่งได้ ต้องให้ผู้ซึ่งทะเบียนตามมาตรา ๙ หรือนิติบุคคลที่ได้รับใบอนุญาตตามมาตรา ๑๑ แห่งพระราชบัญญัติความปลอดภัย อาชีวอนามัย และสภาพแวดล้อมในการทำงาน พ.ศ. ๒๕๕๔ เพื่อเป็นผู้ให้บริการในการตรวจวัดและวิเคราะห์สภาวะการทำงานเกี่ยวกับระดับความร้อน แสงสว่าง หรือเสียงภายในสถานประกอบกิจการ แล้วแต่กรณี เป็นผู้ดำเนินการแทน

ให้นายจ้างเก็บผลการตรวจวัดและวิเคราะห์สภาวะการทำงานดังกล่าวไว้ ณ สถานประกอบกิจการ เพื่อให้พนักงานตรวจความปลอดภัยสามารถตรวจสอบได้

ข้อ ๑๕ ให้นายจ้างจัดทำรายงานผลการตรวจวัดและวิเคราะห์สภาวะการทำงานตามแบบที่อธิบดีประกาศกำหนด พร้อมทั้งส่งรายงานผลดังกล่าวต่ออธิบดีหรือผู้ซึ่งอธิบดีมอบหมายภายในสามสิบวัน นับแต่วันที่ได้รับผลการตรวจวัด และเก็บรายงานผลการตรวจวัดและวิเคราะห์สภาวะการทำงานดังกล่าวไว้ ณ สถานประกอบกิจการ เพื่อให้พนักงานตรวจความปลอดภัยสามารถตรวจสอบได้

หมวด ๖
การตรวจสุขภาพและการรายงานผล

ข้อ ๑๖ ให้นายจ้างจัดให้มีการตรวจสุขภาพลูกจ้างที่ทำงานในสภาวะการทำงานที่อาจได้รับอันตรายจากความร้อน แสงสว่าง หรือเสียง และรายงานผล รวมทั้งดำเนินการที่เกี่ยวข้องกับการตรวจสุขภาพของลูกจ้างตามพระราชบัญญัติความปลอดภัย อาชีวอนามัย และสภาพแวดล้อมในการทำงาน พ.ศ. ๒๕๕๔

บทเฉพาะกาล

ข้อ ๑๗ ให้ผู้ซึ่งขึ้นทะเบียนเป็นผู้รับรองรายงานการตรวจวัดและวิเคราะห์สภาวะการทำงานกับกรมสวัสดิการและคุ้มครองแรงงานตามกฎหมายกำหนดมาตรฐานในการบริหารและการจัดการด้านความปลอดภัย อาชีวอนามัย และสภาพแวดล้อมในการทำงานเกี่ยวกับความร้อน แสงสว่าง และเสียง พ.ศ. ๒๕๔๙ มีสิทธิดำเนินการตรวจวัดและวิเคราะห์สภาวะการทำงานเกี่ยวกับระดับความร้อน แสงสว่าง หรือเสียงภายในสถานประกอบกิจการตามข้อ ๑๔ ต่อไปจนกว่าการขึ้นทะเบียนจะสิ้นอายุ

ในกรณีที่ไม่มีผู้ซึ่งขึ้นทะเบียนตามวรรคหนึ่ง และยังไม่มีการออกกฎกระทรวงกำหนดรายละเอียดของบุคคลที่จะขอขึ้นทะเบียนหรือนิติบุคคลที่จะขอรับใบอนุญาตตามมาตรา ๙ หรือมาตรา ๑๑ แห่งพระราชบัญญัติความปลอดภัย อาชีวอนามัย และสภาพแวดล้อมในการทำงาน พ.ศ. ๒๕๕๔ เพื่อเป็นผู้ให้บริการในการตรวจวัดและวิเคราะห์สภาวะการทำงานเกี่ยวกับระดับความร้อน แสงสว่าง

หรือเสียงภายในสถานประกอบกิจการ แล้วแต่กรณี ให้ผู้ซึ่งสำเร็จการศึกษาไม่ต่ำกว่าระดับปริญญาตรี สาขาอาชีวอนามัย หรือเทียบเท่า ที่เคยขึ้นทะเบียนตามกฎกระทรวงกำหนดมาตรฐานในการบริหารและการจัดการด้านความปลอดภัย อาชีวอนามัย และสภาพแวดล้อมในการทำงานเกี่ยวกับความร้อน แสงสว่าง และเสียง พ.ศ. ๒๕๔๙ หรือให้ผู้ซึ่งสำเร็จการศึกษาไม่ต่ำกว่าระดับปริญญาตรี สาขาอาชีวอนามัย หรือเทียบเท่า และมีประสบการณ์เป็นผู้รับรองรายงานการตรวจวัดและวิเคราะห์สภาวะการทำงาน ไม่น้อยกว่าสามปี สามารถดำเนินการตรวจวัดแทนผู้ทำการตรวจวัดตามกฎกระทรวงนี้ไปพลางก่อนได้

ข้อ ๑๘ กรณีที่นายจ้างทำการตรวจวัดและวิเคราะห์สภาวะการทำงานเกี่ยวกับระดับความร้อน แสงสว่าง หรือเสียงภายในสถานประกอบกิจการตามกฎกระทรวงกำหนดมาตรฐานในการบริหารและการจัดการด้านความปลอดภัย อาชีวอนามัย และสภาพแวดล้อมในการทำงานเกี่ยวกับความร้อน แสงสว่าง และเสียง พ.ศ. ๒๕๔๙ ก่อนที่กฎกระทรวงนี้จะมีผลใช้บังคับ และมีระยะเวลายังไม่ครบหนึ่งปีนับแต่วันที่ทำการตรวจวัด ให้ถือว่านายจ้างได้ดำเนินการตรวจวัดตามกฎกระทรวงนี้แล้ว จนกว่าจะครบระยะเวลาหนึ่งปี

ให้ไว้ ณ วันที่ ๗ ตุลาคม พ.ศ. ๒๕๕๙

พลเอก ศิริชัย ดิษฐกุล

รัฐมนตรีว่าการกระทรวงแรงงาน

หมายเหตุ :- เหตุผลในการประกาศใช้กฎกระทรวงฉบับนี้ คือ โดยที่มาตรา ๘ วรรคหนึ่ง แห่งพระราชบัญญัติความปลอดภัย อาชีวอนามัย และสภาพแวดล้อมในการทำงาน พ.ศ. ๒๕๕๔ บัญญัติให้รัฐมนตรีว่าการกระทรวงแรงงานมีอำนาจออกกฎกระทรวงกำหนดให้นายจ้างบริหาร จัดการ และดำเนินการด้านความปลอดภัย อาชีวอนามัย และสภาพแวดล้อมในการทำงาน ซึ่งในการทำงานเกี่ยวกับความร้อน แสงสว่าง และเสียง สมควรจะต้องมีระบบการบริหาร จัดการ และดำเนินการด้านความปลอดภัย อาชีวอนามัย และสภาพแวดล้อมในการทำงานที่ได้มาตรฐาน อันจะทำให้ลูกจ้างมีความปลอดภัยในการทำงานเกี่ยวกับความร้อน แสงสว่าง และเสียงยิ่งขึ้น จึงจำเป็นต้องออกกฎกระทรวงนี้

ประกาศกรมสวัสดิการและคุ้มครองแรงงาน
เรื่อง ขีดจำกัดความเข้มข้นของสารเคมีอันตราย

อาศัยอำนาจตามความในข้อ ๒๘ แห่งกฎกระทรวงกำหนดมาตรฐานในการบริหาร จัดการ และดำเนินการด้านความปลอดภัย อาชีวอนามัย และสภาพแวดล้อมในการทำงานเกี่ยวกับสารเคมีอันตราย พ.ศ. ๒๕๕๖ อธิบดีกรมสวัสดิการและคุ้มครองแรงงาน จึงออกประกาศไว้ ดังต่อไปนี้

ข้อ ๑ ประกาศนี้เรียกว่า “ประกาศกรมสวัสดิการและคุ้มครองแรงงาน เรื่อง ขีดจำกัด ความเข้มข้นของสารเคมีอันตราย”

ข้อ ๒ ประกาศนี้ให้ใช้บังคับตั้งแต่วันถัดจากวันประกาศในราชกิจจานุเบกษาเป็นต้นไป

ข้อ ๓ ขีดจำกัดความเข้มข้นของสารเคมีอันตรายในบรรยากาศของสถานที่ทำงานและ สถานที่เก็บรักษาสารเคมีอันตราย ให้เป็นไปตามท้ายประกาศนี้

ประกาศ ณ วันที่ ๒๘ มิถุนายน พ.ศ. ๒๕๖๐

สุเมธ มโหสถ

อธิบดีกรมสวัสดิการและคุ้มครองแรงงาน

ขีดจำกัดความเข้มข้นของสารเคมีอันตราย

ลำดับ ที่	ชื่อสารเคมีอันตราย (ไทย)	ชื่อสารเคมีอันตราย (อังกฤษ)	CAS No.	ขีดจำกัดความเข้มข้น ของสารเคมีอันตราย เฉลี่ยตลอดระยะเวลา การทำงานปกติ	ขีดจำกัดความเข้มข้น ของสารเคมีอันตรายสำหรับ การสัมผัสในระยะเวลาสั้นๆ		ขีดจำกัด ความเข้มข้น ของสารเคมี อันตรายสูงทุก ไม่ว่าเวลาใด ในระหว่าง ทำงาน
					ขีดจำกัด ความเข้มข้น	ระยะเวลา ที่กำหนด ให้ทำงานได้	
1	อะเซตัลดีไฮด์	acetaldehyde	75-07-0	200 ppm	-	-	-
2	กรดอะซิติก (กรดน้ำส้ม)	acetic acid	64-19-7	10 ppm	-	-	-
3	อะซิติก แอนไฮไดรด์	acetic anhydride	108-24-7	5 ppm	-	-	-
4	อะซิโตน	acetone	67-64-1	1000 ppm	-	-	-
5	อะซิโตน ไฮยาไดรไดรอน ไนโตรเจน ไฮไดรไดรอน	acetone cyanohydrin, as CN	75-86-5	-	-	-	5 mg/m ³
6	อะซิโตนไนไทรล์	acetonitrile	75-05-8	40 ppm	-	-	-
7	อะโครลีน	acrolein	107-02-8	0.1 ppm	-	-	-
8	อะคริลามิด	acrylamide	79-06-1	0.3 mg/m ³	-	-	-
9	กรดอะคริลิก	acrylic acid	79-10-7	2 ppm	-	-	-
10	อะคริโตนไนไทรล์	acrylonitrile	107-13-1	2 ppm	10 ppm	15 min	-
11	กรดอะดิก	adipic acid	124-04-9	5 mg/m ³	-	-	-
12	อัลดีน	aldin	309-00-2	0.25 mg/m ³	-	-	-
13	อัลคิล แอลกอฮอล์	allyl alcohol	107-18-6	2 ppm	-	-	-
14	อัลคิล คลอไรด์	allyl chloride	107-05-1	1 ppm	-	-	-
15	อัลคิล ไกลไซด์ อีเธอร์	allyl glycidyl ether	106-92-3	-	-	-	10 ppm
16	อัลคิล โพรพิล ไดซัลไฟด์	allyl propyl disulfide	2179-59-1	2 ppm	-	-	-
17	โลหะอะลูมิเนียม ในรูปของ อะลูมิเนียม	aluminium metal, as Al	7429-90-5				
	- อนุภาคนาโนที่อาจเข้าสู่ ระบบทางเดินหายใจได้	- inhalable dust		15 mg/m ³	-	-	-
	- อนุภาคนาโนที่อาจเข้าสู่ ระบบทางเดินหายใจได้	- respirable dust		5 mg/m ³	-	-	-
18	แอลฟา-อะลูมินา	alpha-alumina	1344-28-1				
	- อนุภาคนาโนที่อาจเข้าสู่ ระบบทางเดินหายใจได้	- inhalable dust		15 mg/m ³	-	-	-
	- อนุภาคนาโนที่อาจเข้าสู่ ระบบทางเดินหายใจได้	- respirable dust		5 mg/m ³	-	-	-
19	2-อะมิโนไพริดีน	2-aminopyridine	504-29-0	0.5 ppm	-	-	-
20	อะมิโทรล	amitrole	61-82-5	0.2 mg/m ³	-	-	-
21	แอมโมเนีย	ammonia	7664-41-7	50 ppm	-	-	-

ลำดับ ที่	ชื่อสารเคมีอันตราย (ไทย)	ชื่อสารเคมีอันตราย (อังกฤษ)	CAS No.	ขีดจำกัดความเข้มข้น ของสารเคมีอันตราย การสัมผัสในระยะยาว การทำงานปกติ	ขีดจำกัดความเข้มข้น ของสารเคมีอันตรายสำหรับ การสัมผัสในระยะสั้นๆ		ขีดจำกัด ความเข้มข้น ของสารเคมี อันตรายสูง ไม่ควรเกิน ในระหว่าง ทำงาน
					ขีดจำกัด ความเข้มข้น	ระยะเวลา ที่ทำงาน ให้ทำงานได้	
22	ฟุ้งของแอมโมเนียมคลอไรด์	ammonium chloride, fume	12125-02-9	10 mg/m ³	20 mg/m ³	15 min	-
23	แอมโมเนียม ซัลเฟต	ammonium sulfate	7773-06-0				
	- อนุภาคทุกขนาดที่อาจเข้าสู่ ระบบทางเดินหายใจได้	- inhalable dust		15 mg/m ³	-	-	-
	- อนุภาคนาโนเล็กที่อาจเข้าสู่ ระบบทางเดินหายใจได้	- respirable dust		5 mg/m ³	-	-	-
24	นอร์มอล-เอทิล อะซิเตท	n-amyl acetate	628-63-7	100 ppm	-	-	-
25	เซก-เอทิล อะซิเตท	sec-amyl acetate	626-38-0	125 ppm	-	-	-
26	อนิลีน และโฮโมล็อก	aniline and homologs	62-53-3	5 ppm	-	-	-
27	อนิไซด์ (ออลิ, ทาร- ไอโซเมอร์)	anisidine (o-, p- isomers)	29191-52-4	0.5 mg/m ³	-	-	-
28	แอนติโมนีและสารประกอบ ในรูปของแอนติโมนี	antimony and compounds, as Sb	7440-36-0	0.5 mg/m ³	-	-	-
29	อะเซนิก (สารอนินทรีย์) สารประกอบ อนินทรีย์ ในรูปของอะเซนิก (สารอนินทรีย์)	arsenic, inorganic compounds, as As	7440-38-2	0.01 mg/m ³	-	-	-
30	อะเซนิก (สารอนินทรีย์) สารประกอบ อินทรีย์ ในรูปของอะเซนิก (สารอนินทรีย์)	arsenic, organic compounds, as As	7440-38-2	0.5 mg/m ³	-	-	-
31	อาร์ซีน	arsine	7784-42-1	0.05 ppm	-	-	-
32	แอสเบสตอส ชนิดโครโซไฟท์	asbestos (chrysotile form)	7736-68-6	0.1 f/cm ³	-	-	-
33	แอสฟัลท์ (บิทูเมน) ในรูปของ ละอองระเหยลอยเบนซีน	asphalt (bitumen), as benzene soluble aerosol	8052-42-4	0.5 mg/m ³	-	-	-
34	อะทราซีน	atrazine	1912-24-9	5 mg/m ³	-	-	-
35	อะซีนฟอส เมทิล	azinphos-methyl	86-50-0	0.2 mg/m ³	-	-	-
36	แบเรียม สารประกอบที่ละลายได้ ในรูปของแบเรียม	barium, soluble compounds, as Ba	7440-39-3	0.5 mg/m ³	-	-	-
37	แบเรียม ซัลเฟต	barium sulfate	7727-43-7				
	- อนุภาคทุกขนาดที่อาจเข้าสู่ ระบบทางเดินหายใจได้	- inhalable dust		15 mg/m ³	-	-	-
	- อนุภาคนาโนเล็กที่อาจเข้าสู่ ระบบทางเดินหายใจได้	- respirable dust		5 mg/m ³	-	-	-
38	เบนนิล	benomyl	17804-35-2				
	- อนุภาคทุกขนาดที่อาจเข้าสู่ ระบบทางเดินหายใจได้	- inhalable dust		15 mg/m ³	-	-	-
	- อนุภาคนาโนเล็กที่อาจเข้าสู่ ระบบทางเดินหายใจได้	- respirable dust		5 mg/m ³	-	-	-

ลำดับ ที่	ชื่อสารเคมีอันตราย (ไทย)	ชื่อสารเคมีอันตราย (อังกฤษ)	CAS No.	ขีดจำกัดความเข้มข้น ของสารเคมีอันตราย การสัมผัสในระยะยาว การทำงานปกติ	ขีดจำกัดความเข้มข้น ของสารเคมีอันตรายสำหรับ การสัมผัสในระยะสั้นๆ		ขีดจำกัด ความเข้มข้น ของสารเคมี อันตรายสูง ไม่ควรเกิน ในระหว่าง ทำงาน
					ขีดจำกัด ความเข้มข้น	ระยะเวลา ที่ทำงาน ให้ทำงานได้	
39	เบนซีน	benzene	71-43-2	1 ppm	5 ppm	15 min	-
40	เบนโซอิล เพอร์ออกไซด์	benzoyl peroxide	94-36-0	5 mg/m ³	-	-	-
41	เบนซิล คลอไรด์	benzyl chloride	100-44-7	1 ppm	-	-	-
42	เบริลเลียมและสารประกอบของ เบริลเลียม ในรูปของเบริลเลียม	beryllium and beryllium compounds, as Be	7440-41-7	0.002 mg/m ³	0.025 mg/m ³	30 min	0.005 mg/m ³
43	ไบฟีนิล (ไดฟีนิล)	biphenyl (diphenyl)	92-52-4	0.2 ppm	-	-	-
44	บิสมัท เทลลูไรด์ อันโด๊ป	bismuth telluride, undoped	1304-82-1				
	- อนุภาคทุกขนาดที่อาจเข้าสู่ ระบบทางเดินหายใจได้	- inhalable dust		15 mg/m ³	-	-	-
	- อนุภาคนาโนเล็กที่อาจเข้าสู่ ระบบทางเดินหายใจได้	- respirable dust		5 mg/m ³	-	-	-
45	โบรเมต โพแทสเซียมโบรเมต	borates, tetra, sodium salts					
	- แอนไฮไดรอส	- anhydrous	1330-43-4	1 mg/m ³	-	-	-
	- เดคาไฮเดรต	- decahydrate	1303-96-4	5 mg/m ³	-	-	-
	- เพนตะไฮเดรต	- pentahydrate	12179-04-3	1 mg/m ³	-	-	-
46	โบรอน ไตรโบไรด์	boron tribromide	10294-33-4	-	-	-	1 ppm
47	โบรอน ไตรฟลูออไรด์	boron trifluoride	7637-07-2	-	-	-	1 ppm
48	โบรมาซิล	bromacil	314-40-9	10 mg/m ³	-	-	-
49	โบรมีน เพนตะฟลูออไรด์	bromine pentafluoride	7789-30-2	0.1 ppm	-	-	-
50	โบรมีนฟอรั่ม	bromoform	75-25-2	0.5 ppm	-	-	-
51	1,3-บิวทาไดเอน	1,3-butadiene	106-99-0	1 ppm	5 ppm	15 min	-
52	บิวทีน ไอโซเมอร์ทุกชนิด	butenes, all isomers		250 ppm	-	-	-
53	นอร์มอล-บิวทานอล	n-butanol	71-36-3	100 ppm	-	-	-
54	เซก-บิวทานอล	sec-butanol	78-92-2	150 ppm	-	-	-
55	เทอร์ท-บิวทานอล	tert-butanol	75-65-0	100 ppm	-	-	-
56	2-บิวทอกซีเอทานอล	2-butoxyethanol	111-76-2	50 ppm	-	-	-
57	เทอร์ท-บิวทิล อะซิเตท	tert-butyl acetate	540-88-5	200 ppm	-	-	-
58	นอร์มอล-บิวทิล อะคริเลต	n-butyl acrylate	141-32-2	2 ppm	-	-	-
59	บิวทิลเอมีน	butylamine	109-73-9	-	-	-	5 ppm
60	นอร์มอล-บิวทิล ไนไตรล อีเธอร์ (บีจีอี)	n-butyl glycidyl ether (BGE)	2426-08-6	50 ppm	-	-	-

ลำดับ ที่	ชื่อสารเคมีอันตราย (ไทย)	ชื่อสารเคมีอันตราย (อังกฤษ)	CAS No.	ขีดจำกัดความเข้มข้น ของสารเคมีอันตราย เฉลี่ยตลอดระยะเวลา การทำงานปกติ	ขีดจำกัดความเข้มข้น ของสารเคมีอันตราย สำหรับการสัมผัสในระยะเวลาสั้นๆ		ขีดจำกัด ความเข้มข้น ของสารเคมี อันตรายสูงๆ ไม่ว่าเวลาใดๆ ในระหว่าง ทำงาน
					ขีดจำกัด ความเข้มข้น	ระยะเวลา ที่ห้าม ให้ทำงานได้	
61	บอริล-บิวทิล แลคเตท	n-butyl lactate	138-22-7	5 ppm	-	-	-
62	บิวทิล เมอร์แคปแทน	butyl mercaptan	109-79-5	10 ppm	-	-	-
63	ออลโท-เซค-บิวทิลฟีนอล	o-sec-butylphenol	89-72-5	5 ppm	-	-	-
64	เทรา-เทอร์-บิวทิลโทลูอีน	p-tert-butyltoluene	98-51-1	10 ppm	-	-	-
65	แคดเมียม ในรูปของแคดเมียม	cadmium, as Cd	7440-43-9	0.005 mg/m ³	-	-	-
66	แคลเซียม คาร์บอเนต	calcium carbonate	1317-65-3				
	- อนุภาคขนาดเล็กที่อาจเข้าสู่ ระบบทางเดินหายใจได้	- inhalable dust		15 mg/m ³	-	-	-
	- อนุภาคขนาดเล็กที่อาจเข้าสู่ ระบบทางเดินหายใจได้	- respirable dust		5 mg/m ³	-	-	-
67	แคลเซียม โครเมต ในรูปของ โครเมียม	calcium chromate, as Cr	13765-19-0	0.001 mg/m ³	-	-	-
68	แคลเซียม ไซยาไมด์	calcium cyanamide	156-62-7	0.5 mg/m ³	-	-	-
69	แคลเซียม ไฮดรอกไซด์	calcium hydroxide	1305-62-0				
	- อนุภาคขนาดเล็กที่อาจเข้าสู่ ระบบทางเดินหายใจได้	- inhalable dust		15 mg/m ³	-	-	-
	- อนุภาคขนาดเล็กที่อาจเข้าสู่ ระบบทางเดินหายใจได้	- respirable dust		5 mg/m ³	-	-	-
70	แคลเซียม ออกไซด์	calcium oxide	1305-70-8	5 mg/m ³	-	-	-
71	คาร์บาริล (เซวิน)	carbaryl (sevin)	63-25-2	5 mg/m ³	-	-	-
72	คาร์บอนฟูลิเรน	carborane	1563-66-2	0.1 mg/m ³	-	-	-
73	คาร์บอน ไดซัลไฟด์	carbon disulfide	75-15-0	20 ppm	100 ppm	30 min	30 ppm
74	คาร์บอน มอนอกไซด์	carbon monoxide	630-08-0	50 ppm	-	-	-
75	คาร์บอนเตตระคลอไรด์	carbon tetrachloride	56-23-5	10 ppm	200 ppm	5 min in any 3 hr	25 ppm
76	ซีเซียม ไฮดรอกไซด์	cesium hydroxide	21351-79-1	2 mg/m ³	-	-	-
77	คลอริเดน	chlordan	57-74-9	0.5 mg/m ³	-	-	-
78	คลอรีเนตแคมเฟน	chlorinated camphene	8001-35-2	0.5 mg/m ³	-	-	-
79	คลอรีน	chlorine	7782-50-5	-	-	-	1 ppm
80	คลอโรอะซีติก คลอไรด์	chloroacetyl chloride	79-04-9	0.05 ppm	-	-	-
81	คลอโรเบนซีน	chlorobenzene	108-90-7	75 ppm	-	-	-
82	คลอโรไตรฟลูออโรมีเทน	chlorodifluoromethane	75-45-6	1000 ppm	-	-	-

ลำดับ ที่	ชื่อสารเคมีอันตราย (ไทย)	ชื่อสารเคมีอันตราย (อังกฤษ)	CAS No.	ขีดจำกัดความเข้มข้น ของสารเคมีอันตราย เฉลี่ยตลอดระยะเวลา การทำงานปกติ	ขีดจำกัดความเข้มข้น ของสารเคมีอันตรายสำหรับ การสัมผัสในระยะเวลาสั้นๆ		ขีดจำกัด ความเข้มข้น ของสารเคมี อันตรายสูงๆ ไม่ว่าเวลาใดๆ ในระหว่าง ทำงาน
					ขีดจำกัด ความเข้มข้น	ระยะเวลา ที่ห้าม ให้ทำงานได้	
83	คลอโรฟอร์ม (ไตรคลอโรมีเทน)	chloroform (trichloromethane)	67-66-3	-	-	-	50 ppm
84	1-คลอโร-1-ไนโตรโพรเพน	1-chloro-1-nitropropane	600-25-9	20 ppm	-	-	-
85	คลอโรเพนตาฟลูออโรอีเทน	chloropentafluoroethane	76-15-3	1000 ppm	-	-	-
86	คลอโรพริควิน	chloropicrin	76-06-2	0.1 ppm	-	-	-
87	นิทา-คลอโรพรีน	<i>n</i> -chloroprene	126-99-8	25 ppm	-	-	-
88	กรด 2-คลอโรโพรพิโอนิก	2-chloropropionic acid	598-70-7	0.1 ppm	-	-	-
89	ออลโท-คลอโรสไตรีน	o-chlorostyrene	2039-87-4	50 ppm	75 ppm	15 min	-
90	ออลโท-คลอโรโทลูอีน	o-chlorotoluene	95-49-8	50 ppm	-	-	-
91	คลอโรไพริฟอส	chlorpyrifos	2921-88-2	0.1 mg/m ³	-	-	-
92	โคก ดิน (ฝุ่นถ่านหิน)	coal dust					
	- แอนทราไซต์ อนุภาคขนาดเล็กที่ อาจเข้าสู่ระบบทางเดินหายใจได้	- anthracite, respirable dust		0.4 mg/m ³	-	-	-
	- บิทูมินัส หรือ ลิกไนต์ อนุภาคขนาดเล็กที่อาจเข้าสู่ ระบบทางเดินหายใจได้	- bituminous or lignite, respirable dust		0.9 mg/m ³	-	-	-
93	โคก ทาร์ พิช วอลาไทล์ ในรูปของ ละอองสารละลายเบนซีน	coal tar pitch volatiles, as benzene soluble aerosol	65996-93-2	0.2 mg/m ³	-	-	-
94	โคบอลต์ คาร์บอนิล ในรูปของ โคบอลต์	cobalt carbonyl, as Co	10210-68-1	0.1 mg/m ³	-	-	-
95	โคบอลต์ ไฮโดรคาร์บอนิล ในรูป ของโคบอลต์	cobalt hydrocarbonyl, as Co	16842-03-8	0.1 mg/m ³	-	-	-
96	โลหะโคบอลต์ ฝุ่น และฟุ้ง ในรูป ของโคบอลต์	cobalt metal, dust, and fume, as Co	7440-48-4	0.1 mg/m ³	-	-	-
97	ฝุ่นฝ้ายดิบ (ยังไม่ปรับสภาพ)	cotton dust, raw, untreated		1 mg/m ³	-	-	-
98	คิวมิน (ไอโซโพรพิล เบนซีน)	cumene (isopropyl benzene)	98-82-8	50 ppm	-	-	-
99	ไซยาไมด์	cyanamide	420-04-2	2 mg/m ³	-	-	-
100	ไซโคลเฮกเซน	cyclohexane	110-82-7	300 ppm	-	-	-
101	ไซโคลเฮกซานอล	cyclohexanol	100-93-0	50 ppm	-	-	-
102	ไซโคลเฮกซานอน	cyclohexanone	108-94-1	50 ppm	-	-	-
103	ไซโคลเฮกซิลเอมีน	cyclohexylamine	108-91-8	10 ppm	-	-	-
104	ไซโคลเพนเทน	cyclopentane	287-92-3	600 ppm	-	-	-

ลำดับ ที่	ชื่อสารเคมีอันตราย (ไทย)	ชื่อสารเคมีอันตราย (อังกฤษ)	CAS No.	ขีดจำกัดความเข้มข้น ของสารเคมีอันตรายสำหรับ การสัมผัสในระยะเวลาดำเนิน การทำงานปกติ	ขีดจำกัดความเข้มข้น ของสารเคมีอันตรายสำหรับ การสัมผัสในระยะเวลาดำเนิน การทำงานปกติ		ขีดจำกัด ความเข้มข้น ของสารเคมี อันตรายสูงสุด ไม่ว่าเวลาใดๆ ในระหว่าง ทำงาน
					ขีดจำกัด ความเข้มข้น	ระยะเวลา ที่ทำงาน ได้	
105	ไซลอกเซทิน (ไตรไซโคลเฮกซิลลิ ไฮดรอกไซด์)	cyhexatin (tricyclohexyllin hydroxide)	13121-70-5	5 mg/m ³	-	-	-
106	ดีดีที (ไดคลอโรไดฟีนิลไตรคลอโร อีเทน)	DDT (dichlorodiphenyltrichloro ethane)	50-29-3	1 mg/m ³	-	-	-
107	ดีมีทอน (ซัลฟอก)	demeton (sulfon)	8045-40-3	0.1 mg/m ³	-	-	-
108	ไดอะซีนอน	diazinon	333-41-5	0.01 mg/m ³	-	-	-
109	ออร์โท-ไดคลอโรเบนซีน	o-dichlorobenzene	95-50-1	-	-	-	50 ppm
110	พารา-ไดคลอโรเบนซีน	p-dichlorobenzene	106-46-7	75 ppm	-	-	-
111	1,1-ไดคลอโรอีเทน	1,1-dichloroethane	75-34-3	100 ppm	-	-	-
112	1,2-ไดคลอโรเอทิลีน	1,2-dichloroethylene	540-59-0	200 ppm	-	-	-
113	2,4-ดี (กรด 2,4-ไดคลอโรฟีนอกซี อะซิติก)	2,4-D (2,4 dichlorophenoxyacetic acid)	94-75-7	10 mg/m ³	-	-	-
114	1,1-ไดคลอโร-1-ไนโตรอีเทน	1,1-dichloro-1-nitroethane	594-72-9	-	-	-	10 ppm
115	ไดคลอโรฟอส (ดีดีพี)	dichlorvos (DDVP)	62-73-7	1 mg/m ³	-	-	-
116	ไดโครโทฟอส	dicrotophos	141-66-2	0.05 mg/m ³	-	-	-
117	ดีลด์ริน	dieldrin	60-57-1	0.25 mg/m ³	-	-	-
118	ไดเอทานอลามีน	diethanolamine	111-42-2	1 mg/m ³	-	-	-
119	2-ไดเอทานอลอะมิโนเอทานอล	2-diethanolaminoethanol	100-37-8	10 ppm	-	-	-
120	ไดเอทิลีน ไตรอะมีน	diethylene triamine	111-40-0	1 ppm	-	-	-
121	ไดเอทิล คีโตน	diethyl ketone	96-22-0	200 ppm	-	-	-
122	ไดไอโซบิวทิล คีโตน	diisobutyl ketone	108-83-8	50 ppm	-	-	-
123	ไดไอโซโพรพิลอะมีน	diisopropylamine	108-10-9	5 ppm	-	-	-
124	ไดเมทิลอะนิลีน (เอ็น,เอ็น-ไดเมทิลอะนิลีน)	dimethylaniline (N,N-dimethylaniline)	121-69-7	5 ppm	-	-	-
125	ไดเมทิล ฟอร์มามิด	dimethylformamide	68-12-2	10 ppm	-	-	-
126	1,1-ไดเมทิลไฮดราซีน	1,1-dimethylhydrazine	57-14-7	0.5 ppm	-	-	-
127	ไดเมทิล ซัลเฟต	dimethyl sulfate	77-78-1	1 ppm	-	-	-
128	ไดไนโตรเบนซีน ไอโซเมอร์ทุก	dinitrobenzene, all isomers					
	ออร์โท	ortho-	528-29-0	1 mg/m ³	-	-	-
	เมตา	meta-	99-65-0	1 mg/m ³	-	-	-
	พารา	para-	100-25-4	1 mg/m ³	-	-	-

ลำดับ ที่	ชื่อสารเคมีอันตราย (ไทย)	ชื่อสารเคมีอันตราย (อังกฤษ)	CAS No.	ขีดจำกัดความเข้มข้น ของสารเคมีอันตราย เฉลี่ยตลอดระยะเวลา การทำงานปกติ	ขีดจำกัดความเข้มข้น ของสารเคมีอันตรายสำหรับ การสัมผัสในระยะเวลาดำเนิน การทำงานปกติ		ขีดจำกัด ความเข้มข้น ของสารเคมี อันตรายสูงสุด ไม่ว่าเวลาใดๆ ในระหว่าง ทำงาน
					ขีดจำกัด ความเข้มข้น	ระยะเวลา ที่ทำงาน ได้	
129	ไดไนโตร-อ-ครีซอล	dinitro-o-cresol	534-52-1	0.2 mg/m ³	-	-	-
130	ไดไนโตรโทลูอีน	dinitrotoluene	25321-14-6	1.5 mg/m ³	-	-	-
131	ไดออกเซน (ไดเอทิลีน ไดออกไซด์)	dioxane (diethylene dioxide)	123-91-1	100 ppm	-	-	-
132	ไดออกซะไดออน	dioxathion	78-34-2	0.1 mg/m ³	-	-	-
133	ดีฟีนิลอะมีน	diphenylamine	122-39-4	10 mg/m ³	-	-	-
134	ไดโพรพิล คีโตน	diisopropyl ketone	123-19-3	50 ppm	-	-	-
135	ไดควาต	diquat	85-00-7 2764-72-9 6385-62-2				
	- อนุภาคนาโนที่อาจสูดเข้าสู่ ระบบทางเดินหายใจได้	- inhalable dust		0.5 mg/m ³	-	-	-
	- อนุภาคนาโนที่อาจสูดเข้าสู่ ระบบทางเดินหายใจได้	- respirable dust		0.1 mg/m ³	-	-	-
136	ไดูรอน	diuron	330-54-1	10 mg/m ³	-	-	-
137	เอ็นโดซัลเฟน	endosulfan	115-29-7	0.1 mg/m ³	-	-	-
138	เอ็นดริน	endrin	72-20-8	0.1 mg/m ³	-	-	-
139	อีพิคลอโรไฮดริน (1-คลอโร-2,3-อีพอกซีโพรเพน)	epichlorohydrin (1-chloro-2, 3-epoxypropane)	106-89-8	5 ppm	-	-	-
140	อีทีเอ็น (เอทิล พารา-ไนโตรฟีนิล)	EPN (ethyl p-nitrophenyl)	2104-64-5	0.5 mg/m ³	-	-	-
141	เอทานอล (เอทิล แอลกอฮอล์)	ethanol (ethyl alcohol)	64-17-5	1000 ppm	-	-	-
142	เอทานอลามีน	ethanolamine	141-43-5	3 ppm	-	-	-
143	เอทิลไดออน	ethion	563-12-2	0.05 mg/m ³	-	-	-
144	2-เอทอกซีเอทานอล (เซลโล โซลเว)	2-ethoxyethanol (cellosolve)	110-80-5	200 ppm	-	-	-
145	2-เอทอกซีเอทิล อะซิเตท (เซลโลโซลเว อะซิเตท)	2-ethoxyethyl acetate (cellosolve acetate)	111-15-9	100 ppm	-	-	-
146	เอทิล อะซิเตท	ethyl acetate	141-78-6	400 ppm	-	-	-
147	เอทิล อะครีเลต	ethyl acrylate	140-88-5	25 ppm	-	-	-
148	เอทิลอะมีน	ethylamine	75-04-7	10 ppm	-	-	-
149	เอทิล เบนซีน	ethyl benzene	100-41-4	100 ppm	-	-	-
150	เอทิล ไบรไมด์	ethyl bromide	74-96-4	200 ppm	-	-	-
151	เอทิล คลอไรด์	ethyl chloride	75-00-3	1000 ppm	-	-	-

ลำดับ ที่	ชื่อสารเคมีอันตราย (ไทย)	ชื่อสารเคมีอันตราย (อังกฤษ)	CAS No.	ขีดจำกัดความเข้มข้น ของสารเคมีอันตรายสำหรับ การสัมผัสในระยะเวลาดำเนิน การทำงานปกติ	ขีดจำกัดความเข้มข้น ของสารเคมีอันตรายสำหรับ การสัมผัสในระยะเวลาดำเนิน การทำงานปกติ		ขีดจำกัด ความเข้มข้น ของสารเคมี อันตรายสูง ไม่รวมเวลาใดๆ ในระหว่าง ทำงาน
					ขีดจำกัด ความเข้มข้น	ระยะเวลา ที่คำนวณ ให้ทำงานได้	
152	เอทิลีน คลอไรด์	ethylene chlorohydrin	107-07-3	5 ppm	-	-	-
153	เอทิลีนไดอะมีน	ethylenediamine	107-15-3	10 ppm	-	-	-
154	เอทิลีน ไดโบไรด์	ethylene dibromide	106-93-4	20 ppm	50 ppm	5 min	30 ppm
155	เอทิลีน ไดคลอไรด์ (1,2-dichloroethane)	ethylene dichloride (1,2-dichloroethane)	107-06-2	50 ppm	200 ppm	5 min in any 3 hr	100 ppm
156	เอทิลีน ไกลคอล	ethylene glycol	107-21-1	-	-	-	100 mg/m ³
157	เอทิลีน ไกลคอล ไดไนเตรต	ethylene glycol dinitrate	628-96-6	-	-	-	0.2 ppm
158	เอทิลีน ออกไซด์	ethylene oxide	75-21-8	1 ppm	5 ppm	15 min	-
159	เอทิล อีเธอร์	ethyl ether	60-29-7	400 ppm	-	-	-
160	เอทิล ฟอร์มัท	ethyl formate	109-94-4	100 ppm	-	-	-
161	เอทิล เมอร์แคปแทน	ethyl mercaptan	75-08-1	-	-	-	10 ppm
162	เอทิล ซิลิเกต	ethyl silicate	78-10-4	100 ppm	-	-	-
163	เฟนทิลไทโอออน	fensulfthion	115-90-2	0.01 mg/m ³	-	-	-
164	เฟนไทออน	fenthion	55-38-9	0.05 mg/m ³	-	-	-
165	ฟลูออรีน	fluorine	7782-41-4	0.1 ppm	-	-	-
166	ฟลูออไรด์ ในรูปของฟลูออรีน	fluorides, as F		2.5 mg/m ³	-	-	-
167	ฟอสฟีน	fonofos	944-22-9	0.1 mg/m ³	-	-	-
168	ฟอร์มัลดีไฮด์	formaldehyde	50-00-0	0.75 ppm	2 ppm	15 min	-
169	กรดฟอร์มิก	formic acid	64-18-6	5 ppm	-	-	-
170	ฟูรัล	furfural	98-01-1	5 ppm	-	-	-
171	ฟูรัลแอลกอฮอล์	furfuryl alcohol	98-00-0	50 ppm	-	-	-
172	ไกลซิโดล	glycidol	556-52-5	50 ppm	-	-	-
173	เฮปตะคลอ	heptachlor	76-44-8	0.5 mg/m ³	-	-	-
174	เฮปเทน (n-heptane)	heptane (n-heptane)	142-82-5	500 ppm	-	-	-
175	เฮกซะเมทิลีน-ไดไซยาเนต	hexamethylene diisocyanate	822-06-0	0.005 ppm	-	-	-
176	นอร์มัล-เฮกเซน	n-hexane	110-54-3	500 ppm	-	-	-
177	ไฮดราซีน	hydrazine	302-01-2	1 ppm	-	-	-
178	ไฮโดรเจน บ्रोไมด์	hydrogen bromide	10035-10-6	3 ppm	-	-	-
179	ไฮโดรเจน คลอไรด์	hydrogen chloride	7647-01-0	-	-	-	5 ppm

ลำดับ ที่	ชื่อสารเคมีอันตราย (ไทย)	ชื่อสารเคมีอันตราย (อังกฤษ)	CAS No.	ขีดจำกัดความเข้มข้น ของสารเคมีอันตราย การสัมผัสในระยะเวลาดำเนิน การทำงานปกติ	ขีดจำกัดความเข้มข้น ของสารเคมีอันตรายสำหรับ การสัมผัสในระยะเวลาดำเนิน การทำงานปกติ		ขีดจำกัด ความเข้มข้น ของสารเคมี อันตรายสูง ไม่รวมเวลาใดๆ ในระหว่าง ทำงาน
					ขีดจำกัด ความเข้มข้น	ระยะเวลา ที่คำนวณ ให้ทำงานได้	
180	ไฮโดรเจน ไซยาไนด์	hydrogen cyanide	74-90-8	10 ppm	-	-	-
181	ไฮโดรเจน ฟลูออไรด์ ในรูปของ ฟลูออรีน	hydrogen fluoride, as F	7664-39-3	3 ppm	-	-	-
182	ไฮโดรเจน เพอร์ออกไซด์	hydrogen peroxide	7722-84-1	1 ppm	-	-	-
183	ไฮโดรเจน ซัลไฟด์	hydrogen sulfide	7783-06-4	-	50 ppm	10 min	20 ppm
184	ไฮโดรควิโนน	hydroquinone	123-31-9	2 mg/m ³	-	-	-
185	2-ไฮดรอกซีโพรพิล อะซิเลต	2-hydroxypropyl acrylate	999-61-1	0.5 ppm	-	-	-
186	ไอโอดีน	iodine	7553-56-2	-	-	-	0.1 ppm
187	ไอโซบิวทิก อะซิเตท	isobutyl acetate	110-19-0	150 ppm	-	-	-
188	ไอโซฟอสเฟน	isophorone	78-59-1	25 ppm	-	-	-
189	ไอโซฟอสเฟน ไดไซยาเนต	isophorone diisocyanate	4098-71-9	0.005 ppm	-	-	-
190	2-ไอโซโพรพอกซีเอทานอล	2-isopropoxyethanol	109-59-1	25 ppm	-	-	-
191	ไอโซโพรพิล อะซิเตท	isopropyl acetate	108-21-4	250 ppm	-	-	-
192	ไอโซโพรพิล แอลกอฮอล์ (ไอพีเอ)	isopropyl alcohol (IPA)	67-63-0	400 ppm	-	-	-
193	ไอโซโพรพิลอะมีน	isopropylamine	75-31-0	5 ppm	-	-	-
194	ตะกั่วอนินทรีย์ ในรูปของตะกั่ว	lead inorganic, as Pb	7439-92-1	0.05 mg/m ³	-	-	-
195	เลด โครเมท	lead chromate	7758-97-6				
	- ในรูปของตะกั่ว	- as Pb		0.05 mg/m ³	-	-	-
	- ในรูปของโครเมียม	- as Cr		0.012 mg/m ³	-	-	-
196	แอล.พี.จี. (ก๊าซปิโตรเลียมเหลว)	L.P.G. liquefied petroleum gas	68476-85-7	1000 ppm	-	-	-
197	เมอร์คิวรี (ปรอท)	mercury	7439-97-6	-	-	-	0.1 mg/m ³
198	ออร์กาโน (อัลคิล) เมอร์คิวรี	organo (alkyl) mercury	7439-97-6	0.01 mg/m ³	-	-	0.04 mg/m ³
199	เมทิล นอร์มัล-บิวทิลคีโตน	methyl n-butyl ketone	591-78-6	100 ppm	-	-	-
200	เมทิล คลอไรด์	methyl chloride	74-87-3	100 ppm	300 ppm	5 min in any 3 hr	200 ppm
201	เมทิลไซโคลเฮกเซน	methylcyclohexane	108-87-2	500 ppm	-	-	-
202	เมทิลไซโคลเฮกเซนอล	methylcyclohexanol	25639-42-3	100 ppm	-	-	-
203	ออร์โธ- เมทิลไซโคลเฮกเซนอน	o-methylcyclohexanone	583-60-8	100 ppm	-	-	-
204	เมทิลคลีน คลอไรด์	methylene chloride	75-09-2	25 ppm	125 ppm	15 min	-

ลำดับ ที่	ชื่อสารเคมีอันตราย (ไทย)	ชื่อสารเคมีอันตราย (อังกฤษ)	CAS No.	ขีดจำกัดความเข้มข้น ของสารเคมีอันตราย เฉลี่ยต่อระยะเวลา การทำงานปกติ	ขีดจำกัดความเข้มข้น ของสารเคมีอันตรายสำหรับ การสัมผัสในระยะเวลาสั้นๆ		ขีดจำกัด ความเข้มข้น ของสารเคมี อันตรายสูงๆ ไม่ว่าเวลาใดๆ ในระหว่าง ทำงาน
					ขีดจำกัด ความเข้มข้น	ระยะเวลา ที่กำหนด ให้ทำงานได้	
205	4,4-เมทิลีนไดอะนิลีน	4,4-methylene dianiline	101-77-9	0.1 ppm	-	-	-
206	เมทิล เอทิล คีโตน (เอ็มอีเค)	methyl ethyl ketone (MEK)	78-93-3	200 ppm	-	-	-
207	เมทิล เอทิล คีโตน เพอร์ออกไซด์	methyl ethyl ketone peroxide	1338-23-4	-	-	-	0.2 ppm
208	เมทิล ฟอร์มัท	methyl formate	107-31-3	100 ppm	-	-	-
209	เมทิล ไอโอไดด์	methyl iodide	74-88-4	5 ppm	-	-	-
210	เมทิล ไอโซเอทิล คีโตน	methyl isoamyl ketone	110-12-3	100 ppm	-	-	-
211	เมทิล ไอโซบิวทิล คาร์บีนอล	methyl isobutyl carbinol	108-11-2	25 ppm	-	-	-
212	เมทิล ไอโซบิวทิล คีโตน	methyl isobutyl ketone	108-10-1	100 ppm	-	-	-
213	เมทิล ไอโซโพรพิล คีโตน	methyl isopropyl ketone	563-80-4	20 ppm	-	-	-
214	เมทิล เมอร์คัปแทน	methyl mercaptan	74-93-1	-	-	-	10 ppm
215	เมทิล เมทาคริเลท	methyl methacrylate	80-62-6	100 ppm	-	-	-
216	เมทิล พาราไทออน	methyl parathion	298-00-0	0.02 mg/m ³	-	-	-
217	แอลฟา-เมทิล สไทรีน	alpha-methyl styrene	98-83-9	-	-	-	100 ppm
218	เมวินฟอส (ฟอสไดรีน)	mevinphos (phosdrin)	7786-34-7	0.01 mg/m ³	-	-	-
219	ไมกา อนุภาคขนาดเล็กที่อาจ เข้าสู่ระบบทางเดินหายใจได้	mica, respirable dust	12001-26-2	3 mg/m ³	-	-	-
220	โมนโครโทฟอส	monocrotophos	6923-22-4	0.05 mg/m ³	-	-	-
221	มอร์โฟลีน	morpholine	110-91-8	20 ppm	-	-	-
222	นิกเกิล	nickel	7440-02-0				
	- โลหะ และสารประกอบที่ ไม่ละลาย ในรูปของนิกเกิล	- metal and insoluble compounds, as Ni		1 mg/m ³	-	-	-
	- สารประกอบที่ละลายได้ ในรูปของนิกเกิล	- soluble compounds, as Ni		1 mg/m ³	-	-	-
223	นิโคติน	nicotine	54-11-5	0.5 mg/m ³	-	-	-
224	กรดไนตริก	nitric acid	7697-37-2	2 ppm	-	-	-
225	ไนตรัสออกไซด์	nitrous oxide	10024-97-2	50 ppm	-	-	-
226	ไนตริก ออกไซด์	nitric oxide	10102-43-9	25 ppm	-	-	-
227	ไนโตรเบนซีน	nitrobenzene	98-95-3	1 ppm	-	-	-
228	ไนโตรเอเทน	nitroethane	79-24-3	100 ppm	-	-	-
229	ไนโตรเจน ไดออกไซด์	nitrogen dioxide	10102-44-0	-	-	-	5 ppm

ลำดับ ที่	ชื่อสารเคมีอันตราย (ไทย)	ชื่อสารเคมีอันตราย (อังกฤษ)	CAS No.	ขีดจำกัดความเข้มข้น ของสารเคมีอันตราย เฉลี่ยต่อระยะเวลา การทำงานปกติ	ขีดจำกัดความเข้มข้น ของสารเคมีอันตรายสำหรับ การสัมผัสในระยะเวลาสั้นๆ		ขีดจำกัด ความเข้มข้น ของสารเคมี อันตรายสูงๆ ไม่ว่าเวลาใดๆ ในระหว่าง ทำงาน
					ขีดจำกัด ความเข้มข้น	ระยะเวลา ที่กำหนด ให้ทำงานได้	
230	ไนโตรกลีเซอริน	nitroglycerin	55-63-0	-	-	-	0.2 ppm
231	ไนโตรมีเทน	nitromethane	75-52-5	100 ppm	-	-	-
232	1-ไนโตรโพรเพน	1-nitropropane	108-03-2	25 ppm	-	-	-
233	2-ไนโตรโพรเพน	2-nitropropane	79-46-9	25 ppm	-	-	-
234	ไนโตรโทลูอีน ทุกไอโซเมอร์	nitrotoluene, all isomers	88-72-2, 99-08-1, 99-99-0	5 ppm	-	-	-
235	ออกเทน	octane	111-65-9	500 ppm	-	-	-
236	ออสเมียม เทตรอกไซด์ ในรูปของ อนุภาคมิน	osmium tetroxide, as Os	20816-12-0	0.002 mg/m ³	-	-	-
237	กรรอกซาลิก	oxalic acid	144-62-7	1 mg/m ³	-	-	-
238	ออกซิเจน ไดฟลูออไรด์	oxygen difluoride	7783-41-7	0.05 ppm	-	-	-
239	พาราควอต อนุภาคขนาดเล็กที่อาจ เข้าสู่ระบบทางเดินหายใจได้	paraquat, respirable dust	4685-14-7	0.5 mg/m ³	-	-	-
240	พาราไทออน	parathion	56-38-2	0.1 mg/m ³	-	-	-
241	เพนตะบอเรน	pentaborane	19624-22-7	0.005 ppm	-	-	-
242	เพนตะคลอโรฟทาเลน	pentachloronaphthalene	1321-64-8	0.5 mg/m ³	-	-	-
243	เพนตะคลอโรฟีนอล	pentachlorophenol	87-86-5	0.5 mg/m ³	-	-	-
244	เพนเทน	pentane	109-66-0	1000 ppm	-	-	-
245	เพอร์คลอโรเอทิลีน (เตตราคลอโรเอทิลีน)	perchloroethylene (tetrachloroethylene)	127-18-4	100 ppm	300 ppm	5 min in any 3 hr	200 ppm
246	ฟีนอล	phenol	108-95-2	5 ppm	-	-	-
247	ออร์โท-ฟีนิลีนไดเอมีน	o-phenylenediamine	95-54-5	0.1 mg/m ³	-	-	-
248	เมตา-ฟีนิลีนไดเอมีน	m-phenylene diamine	108-45-2	0.1 mg/m ³	-	-	-
249	พารา-ฟีนิลีนไดเอมีน	p-phenylene diamine	106-50-3	0.1 mg/m ³	-	-	-
250	ฟอสเฟต	phorate	298-02-2	0.05 mg/m ³	-	-	-
251	ฟอสจีน (คาร์บอนิล คลอไรด์)	phosgene (carbonyl chloride)	75-44-5	0.1 ppm	-	-	-
252	กรดฟอสฟอริก	phosphoric acid	7664-38-2	1 mg/m ³	-	-	-
253	ฟอสฟอรัส (เหลือง)	phosphorus (yellow)	7723-14-0	0.1 mg/m ³	-	-	-
254	ฟอสฟอรัส ออกซิไดด์	phosphorus oxychloride	10025-87-3	0.1 ppm	-	-	-
255	ฟอสฟอรัส เพนตะคลอไรด์	phosphorus pentachloride	10026-13-8	1 mg/m ³	-	-	-

ลำดับ ที่	ชื่อสารเคมีอันตราย (ไทย)	ชื่อสารเคมีอันตราย (อังกฤษ)	CAS No.	ขีดจำกัดความเข้มข้น ของสารเคมีอันตรายสำหรับ การสัมผัสในระยะเวลาดำเนิน การทำงานปกติ	ขีดจำกัดความเข้มข้น ของสารเคมีอันตรายสำหรับ การสัมผัสในระยะเวลาดำเนิน การทำงานปกติ		ขีดจำกัด ความเข้มข้น ของสารเคมี อันตรายสูงที่สุด ไม่ว่าเวลาใดๆ ในระหว่าง ทำงาน
					ขีดจำกัด ความเข้มข้น	ระยะเวลา ที่ทำงานได้ ให้ทำงานได้	
256	ฟอสฟอรัส เพนตะซัลไฟด์	phosphorus pentasulfide	1314-80-3	1 mg/m ³	-	-	-
257	ฟอสฟอรัส ไทริคลอไรด์	phosphorus trichloride	7719-12-2	0.5 ppm	-	-	-
258	พิกติก แอนไฮไดรด์	phthalic anhydride	85-44-9	2 ppm	-	-	-
259	กรดพิคริก	picric acid	88-89-1	0.1 mg/m ³	-	-	-
260	พินโดเน (2-ไทรฟลูโอโร-1,3-อินดาคาโตน)	plindone (2-trifluoro-1,3-indandione)	83-26-1	0.1 mg/m ³	-	-	-
261	โพแทสเซียม ไฮดรอกไซด์	potassium hydroxide	1310-58-3	-	-	-	2 mg/m ³
262	โพรพาร์กอล แอลกอฮอล์	propargyl alcohol	107-19-7	1 ppm	-	-	-
263	1,3-โพรพิโอแลคโตน	1,3-propiolactone	57-57-8	0.5 ppm	-	-	-
264	กรดโพรพิโอนิก	propionic acid	79-09-4	10 ppm	-	-	-
265	โพรพอกซูล	propoxur	114-26-1	0.5 mg/m ³	-	-	-
266	นอร์มัล-โพรพิล อะซิเตต	n-propyl acetate	109-60-4	200 ppm	-	-	-
267	นอร์มัล-โพรพิล แอลกอฮอล์	n-propyl alcohol	71-23-0	200 ppm	-	-	-
268	โพรพิลีน อิมีน	propylene imine	75-55-8	2 ppm	-	-	-
269	โพรพิลีน ออกไซด์	propylene oxide	75-56-9	100 ppm	-	-	-
270	ไพริดีน	pyridine	110-86-1	5 ppm	-	-	-
271	ควิโนน	quinone	106-51-4	0.1 ppm	-	-	-
272	เรสอร์ซินอล	resorcinol	108-46-3	10 ppm	-	-	-
273	โรทีโนน	rotenone	83-79-4	5 mg/m ³	-	-	-
274	เฮกซะฟลูออไรด์ ในรูป ของเฮเลเนียม	selenium hexafluoride, as Se	7783-79-1	0.05 ppm	-	-	-
275	สารประกอบเฮเลเนียม ในรูปของ เฮเลเนียม	selenium compounds, as Se	7702-49-2	0.2 mg/m ³	-	-	-
276	ซิลิกา คริสตัลไลน์	silica, crystalline					
	- คริสตัลไลน์ อากาศขนาดเล็กที่ อาจสูดเข้าสู่ระบบทางเดินหายใจได้	- cristobalite, respirable dust	14464-46-1	0.025 mg/m ³	-	-	-
	- แอสเบสท์-ควอตซ์ อากาศขนาดเล็กที่ อาจสูดเข้าสู่ระบบทางเดินหายใจได้	- α-quartz, respirable dust	1317-95-9, 14808-60-7	0.025 mg/m ³	-	-	-
277	โซเดียม อะไซด์	sodium azide	26628-22-8				
	- ในรูปของโซเดียม อะไซด์	as sodium azide		-	-	-	0.29 mg/m ³
	- ในรูปของกรดไฮไดรอะซิก	as hydrazic acid vapour		-	-	-	0.11 ppm

ลำดับ ที่	ชื่อสารเคมีอันตราย (ไทย)	ชื่อสารเคมีอันตราย (อังกฤษ)	CAS No.	ขีดจำกัดความเข้มข้น ของสารเคมีอันตรายสำหรับ การสัมผัสในระยะเวลาดำเนิน การทำงานปกติ	ขีดจำกัดความเข้มข้น ของสารเคมีอันตรายสำหรับ การสัมผัสในระยะเวลาดำเนิน การทำงานปกติ		ขีดจำกัด ความเข้มข้น ของสารเคมี อันตรายสูงที่สุด ไม่ว่าเวลาใดๆ ในระหว่าง ทำงาน
					ขีดจำกัด ความเข้มข้น	ระยะเวลา ที่ทำงานได้ ให้ทำงานได้	
278	โซเดียม ไบซัลไฟต์	sodium bisulfite	7631-90-5	5 mg/m ³	-	-	-
279	โซเดียม ไฮดรอกไซด์	sodium hydroxide	1310-73-2	2 mg/m ³	-	-	-
280	สตรอนเทียม โครเมต ในรูปของ โครเมียม	strontium chromate, as Cr	7789-06-2	0.0005 mg/m ³	-	-	-
281	สทริกนีน	strychnine	57-24-9	0.15 mg/m ³	-	-	-
282	สไตรีน	styrene	100-42-5	100 ppm	600 ppm	5 min in any 3 hr	200 ppm
283	ซัลไฟเตต	sulfate	3689-24-5	0.1 mg/m ³	-	-	-
284	ซัลเฟอร์ ไดออกไซด์	sulfur dioxide	7446-09-5	5 ppm	-	-	-
285	กรดซัลฟูริก	sulfuric acid	7664-93-9	1 mg/m ³	-	-	-
286	ทัลค	talc	14807-96-6				
	- ที่ไม่มีส่วนผสมของเส้นใย แอสเบสท์ อากาศขนาดเล็กที่ อาจสูดเข้าสู่ระบบทางเดินหายใจได้	- containing no asbestos fibres, respirable dust		2 mg/m ³	-	-	-
	- ที่มีส่วนประกอบของเส้นใย แอสเบสท์ อากาศขนาดเล็กที่อาจสูด เข้าสู่ระบบทางเดินหายใจได้	- containing asbestos fibres, respirable dust		0.1 f/cm ³	-	-	-
287	ทีอีพีพี (เททราเอทิล ไพโร ฟอสเฟต)	TEPP (tetraethyl pyrophosphate)	107-49-3	0.05 mg/m ³	-	-	-
288	เทลลูเรียม เฮกซะฟลูออไรด์ ในรูปของเทลลูเรียม	tellurium hexafluoride, as Te	7783-80-4	0.02 ppm	-	-	-
289	1,1,2,2-เตตระคลอโรเอทาน	1,1,2,2-tetrachloroethane	79-34-5	5 ppm	-	-	-
290	เตตระเอทิล ตะกั่ว ในรูปของตะกั่ว	tetraethyl lead, as Pb	78-00-2	0.075 mg/m ³	-	-	-
291	เตตระไฮโดรฟูแรน	tetrahydrofuran	109-99-9	200 ppm	-	-	-
292	เตตระเมทิล ตะกั่ว ในรูปของตะกั่ว	tetramethyl lead, as Pb	75-74-1	0.075 mg/m ³	-	-	-
293	เทลลูเรียม สารประกอบที่ละลาย ในรูปของเทลลูเรียม	tellurium, soluble compounds, as Te	7440-28-0	0.1 mg/m ³	-	-	-
294	กรดไทโกลิก	thioglycolic acid	68-11-1	1 ppm	-	-	-
295	ไทโอนิล คลอไรด์	thionyl chloride	7719-09-7	-	-	-	0.2 ppm
296	ไทแรม	thiram	137-26-8	5 mg/m ³	-	-	-
297	โทลูอีน	toluene	108-88-3	200 ppm	500 ppm	10 min	300 ppm
298	โทลูอีน-2,4-ไดไอโซไซยาเนต (ทีดีไอ)	toluene - 2,4-diisocyanate (TDI)	584-84-9	-	-	-	0.02 ppm

ประกาศกรมสวัสดิการและคุ้มครองแรงงาน

เรื่อง มาตรฐานระดับเสียงที่ยอมให้ลูกจ้างได้รับเฉลี่ยตลอดระยะเวลาการทำงานในแต่ละวัน

โดยที่กฎกระทรวงกำหนดมาตรฐานในการบริหาร จัดการ และดำเนินการด้านความปลอดภัย อาชีวอนามัย และสภาพแวดล้อมในการทำงานเกี่ยวกับความร้อน แสงสว่าง และเสียง พ.ศ. ๒๕๕๙ กำหนดให้นายจ้างต้องควบคุมระดับเสียงที่ลูกจ้างได้รับเฉลี่ยตลอดระยะเวลาการทำงานในแต่ละวัน มิให้เกินมาตรฐานตามที่อธิบดีประกาศกำหนด

อาศัยอำนาจตามความในข้อ ๘ แห่งกฎกระทรวงกำหนดมาตรฐานในการบริหาร จัดการ และดำเนินการด้านความปลอดภัย อาชีวอนามัย และสภาพแวดล้อมในการทำงานเกี่ยวกับความร้อน แสงสว่าง และเสียง พ.ศ. ๒๕๕๙ อธิบดีกรมสวัสดิการและคุ้มครองแรงงานจึงออกประกาศไว้ ดังต่อไปนี้

ข้อ ๑ ประกาศนี้เรียกว่า “ประกาศกรมสวัสดิการและคุ้มครองแรงงาน เรื่อง มาตรฐาน ระดับเสียงที่ยอมให้ลูกจ้างได้รับเฉลี่ยตลอดระยะเวลาการทำงานในแต่ละวัน”

ข้อ ๒ ประกาศนี้ให้ใช้บังคับเมื่อพ้นกำหนดเก้าสิบวันนับแต่วันประกาศในราชกิจจานุเบกษา

ข้อ ๓ นายจ้างต้องควบคุมระดับเสียงที่ลูกจ้างได้รับเฉลี่ยตลอดระยะเวลาการทำงาน ในแต่ละวัน (Time Weighted Average-TWA) มิให้เกินมาตรฐานตามตารางแนบท้ายประกาศ โดยหน่วยวัดระดับเสียงดังที่ผู้ใช้ในประกาศนี้ใช้หน่วยเป็น เดซิเบลเอ

ประกาศ ณ วันที่ ๑๓ ธันวาคม พ.ศ. ๒๕๖๐
อนันต์ชัย อุทัยพัฒนาชีพ
ผู้ตรวจราชการกระทรวง รักษาราชการแทน
อธิบดีกรมสวัสดิการและคุ้มครองแรงงาน

(ตารางแนบท้ายประกาศ)
ตารางมาตรฐานระดับเสียงที่ยอมให้ลูกจ้างได้รับเฉลี่ยตลอดระยะเวลาการทำงานในแต่ละวัน

ระดับเสียงเฉลี่ยตลอดระยะเวลาทำงาน (TWA) ในเดซิเบล (เฉลี่ย ๗๐)	ระยะเวลาการทำงานที่ได้รับเสียงต่อวัน*	
	ชั่วโมง	นาที
๘๖	๑.๖	-
๘๗	๑.๖	๕
๘๘	๑.๖	-
๘๙	๑.๖	-
๙๐	๑.๖	๕
๙๑	๑.๖	-
๙๒	๑.๖	๕
๙๓	๑.๖	-
๙๔	๑.๖	๕
๙๕	๑.๖	-
๙๖	๑.๖	๕
๙๗	๑.๖	-
๙๘	๑.๖	๕
๙๙	๑.๖	-
๑๐๐	๑.๖	๕
๑๐๑	๑.๖	-
๑๐๒	๑.๖	๕
๑๐๓	๑.๖	-
๑๐๔	๑.๖	๕
๑๐๕	๑.๖	-
๑๐๖	๑.๖	๕
๑๐๗	๑.๖	-
๑๐๘	๑.๖	๕
๑๐๙	๑.๖	-
๑๑๐	๑.๖	๕
๑๑๑	๑.๖	-

หมายเหตุ * ระยะเวลาการทำงานที่ได้รับเสียงและระดับเสียงเฉลี่ยตลอดระยะเวลาทำงาน (TWA) ไม่ใช้กำหนดฐาน ที่กำหนดขีดในตารางข้างต้นเป็นลำดับแรก หากไม่มีค่ามาตรฐานที่กำหนดตรงตามตารางให้คำนวณจากสูตร ดังนี้

$$T = \frac{L}{1.4125}$$

เมื่อ T หมายถึง เวลาการทำงานที่ยอมให้ได้รับเสียง (ชั่วโมง)
L หมายถึง ระดับเสียง (เดซิเบลเอ)

ในกรณีถ้าระดับเสียงเฉลี่ยตลอดระยะเวลาทำงาน (TWA) ที่ได้จากการคำนวณมีเศษทศนิยมให้ตัดเศษทศนิยมออก

ประกาศกรมสวัสดิการและคุ้มครองแรงงาน
เรื่อง มาตรฐานความเข้มของแสงสว่าง

โดยที่กฎกระทรวงกำหนดมาตรฐานในการบริหาร จัดการ และดำเนินการด้านความปลอดภัย อาชีวอนามัย และสภาพแวดล้อมในการทำงานเกี่ยวกับความร้อน แสงสว่าง และเสียง พ.ศ. ๒๕๕๙ กำหนดให้มาตรฐานจัดให้สภาพประกอบกิจการมีความเข้มของแสงสว่างไม่ต่ำกว่ามาตรฐานตามที่อธิบดี ประกาศกำหนด

อาศัยอำนาจตามความในข้อ ๔ แห่งกฎกระทรวงกำหนดมาตรฐานในการบริหาร จัดการ และดำเนินการด้านความปลอดภัย อาชีวอนามัย และสภาพแวดล้อมในการทำงานเกี่ยวกับความร้อน แสงสว่าง และเสียง พ.ศ. ๒๕๕๙ อธิบดีกรมสวัสดิการและคุ้มครองแรงงานจึงออกประกาศไว้ ดังต่อไปนี้

ข้อ ๑ ประกาศนี้เรียกว่า “ประกาศกรมสวัสดิการและคุ้มครองแรงงาน เรื่อง มาตรฐาน ความเข้มของแสงสว่าง”

ข้อ ๒ ประกาศนี้ให้ใช้บังคับตั้งแต่วันถัดจากวันประกาศในราชกิจจานุเบกษา

ข้อ ๓ ในประกาศนี้

“ความเข้มของแสงสว่าง” หมายความว่า ปริมาณแสงที่เกิดการสะท้อนพื้นหน่วยตารางเมตร ซึ่งในประกาศนี้ใช้หน่วยความเข้มของแสงสว่างเป็นลักซ์ (lx)

ข้อ ๔ นายจ้างต้องจัดให้สถานประกอบกิจการมีความเข้มของแสงสว่างไม่ต่ำกว่ามาตรฐาน ที่กำหนดไว้ตามตารางแนบท้ายประกาศนี้

ประกาศ ณ วันที่ ๒๗ พฤศจิกายน พ.ศ. ๒๕๖๐
อธิบดีกรมสวัสดิการและคุ้มครองแรงงาน
ผู้ตรวจราชการกระทรวง รักษาการแทน
อธิบดีกรมสวัสดิการและคุ้มครองแรงงาน

(ตารางแนบท้ายประกาศ)

ตารางที่ ๑ มาตรฐานความเข้มของแสงสว่าง ณ บริเวณพื้นที่ทั่วไปและบริเวณการผลิตภายในสถานประกอบกิจการ

บริเวณพื้นที่และ/หรือลักษณะงาน	ลักษณะพื้นที่เฉพาะ	ตัวอย่างบริเวณพื้นที่ และ/หรือลักษณะงาน	ค่าเฉลี่ยความเข้มของแสงสว่าง (ลักซ์)	จุดที่ความเข้มของแสงสว่างต่ำสุด (ลักซ์)
บริเวณพื้นที่ทั่วไปที่มีการสัญจรของบุคคลและ/หรือยานพาหนะในภาวะปกติ และบริเวณที่มีการสัญจรในภาวะฉุกเฉิน	ทางสัญจรในภาวะฉุกเฉิน	ทางออกฉุกเฉิน เส้นทางหนีไฟ บันไดทางฉุกเฉิน (กรณีเกิดเหตุฉุกเฉินไฟดับ โดยวัดความเข้มทางของทางออกที่ระดับพื้น)	๑๐	-
	ภายนอกอาคาร	ลานจอดรถ ทางเดิน บันได	๕๐	๒๕
	ภายในอาคาร	ประตูทางเข้าใหญ่ของสถานประกอบกิจการ	๕๐	-
		ทางเดิน บันได ทางเข้าห้องโถง ลิฟท์	๑๐๐	๕๐
บริเวณพื้นที่ใช้ประโยชน์ทั่วไป		ห้องพักพิงสำหรับการปฐมพยาบาล ห้องพักผ่อนป้อมยาม	๕๐	๒๕
			๑๐๐	-
		- ห้องสุขา ห้องอาบน้ำ ห้องเปลี่ยนเสื้อผ้า - ห้องคอบบี้หรือบริเวณคั่นรับ - ห้องเก็บของ	๑๐๐	๕๐
		โรงอาหาร ห้องปรุงอาหาร ห้องตรวจรักษา	๓๐๐	๑๕๐
บริเวณพื้นที่ใช้ประโยชน์ในสำนักงาน		- ห้องสำนักงาน ห้องฝึกอบรม ห้องบรรยาย ห้องสืบค้นหนังสือ/เอกสาร ห้องถ่ายเอกสาร ห้องคอมพิวเตอร์ ห้องประชุม บริเวณโต๊ะประชาสัมพันธ์ หรือติดคีย์บอร์ด พื้นที่ห้องออกแบบ เขียนแบบ	๓๐๐	๑๕๐

บริเวณพื้นที่และ/หรือลักษณะงาน	ลักษณะพื้นที่เฉพาะ	ตัวอย่างบริเวณพื้นที่และ/หรือลักษณะงาน	ค่าเฉลี่ยความเข้มของแสงสว่าง (ลักซ์)	จุดที่ความเข้มของแสงสว่างต่ำสุด (ลักซ์)
บริเวณพื้นที่ใช้ประโยชน์ในกระบวนการผลิตหรือการปฏิบัติงาน		ห้องเก็บวัตถุดิบ บริเวณห้องอบหรือห้องทำให้แห้งของโรงชกโรค	๑๐๐	๕๐
		<ul style="list-style-type: none"> - จุด/ลานขนถ่ายสินค้า - คลังสินค้า - โถงเก็บของไว้เพื่อการเคลื่อนย้าย - อาคารหม้อน้ำ - ห้องควบคุม - ห้องสวิตช์ 	๒๐๐	๑๐๐
		<ul style="list-style-type: none"> - บริเวณเตรียมการผลิต การเตรียมวัตถุดิบ - บริเวณพื้นที่บรรจุภัณฑ์ - บริเวณกระบวนการผลิต/บริเวณที่ทำงานกับเครื่องจักร - บริเวณการก่อสร้าง การขุดเจาะ การขุดดิน - งานทาสี 	๓๐๐	๑๕๐

ตารางที่ ๒ มาตรฐานความเข้มของแสงสว่าง ณ บริเวณที่ลูกจ้างต้องทำงาน โดยใช้สายตามองเฉพาะจุดหรือต้องใช้สายตาอยู่กับที่ในการทำงาน

การใช้สายตา	ลักษณะงาน	ตัวอย่างลักษณะงาน	ค่าความเข้มของแสงสว่าง (ลักซ์)
งานหยาบ	งานที่ชิ้นงานมีขนาดใหญ่สามารถมองเห็นได้อย่างชัดเจน มีความแตกต่างของสีชัดเจนมาก	<ul style="list-style-type: none"> - งานหยาบที่ทำที่โต๊ะหรือเครื่องจักร ชิ้นงานที่มีขนาดใหญ่กว่า ๗๕๐ ไมโครเมตร (๐.๗๕ มิลลิเมตร) - การตรวจสอบงานหยาบด้วยสายตา การประกอบ การนับ การตรวจเช็คสิ่งของที่มีขนาดใหญ่ - การรีดเส้นด้าย - การอัดเบส การผสมเส้นใย หรือการล้างเส้นใย - การชักโรค ชักแห้ง การอบ - การบ่มขึ้นรูปแก้ว เป่าแก้ว และขัดเงาแก้ว - งานคั และเชื่อมเหล็ก 	๒๐๐ - ๓๐๐
งานละเอียดเล็กน้อย	งานที่ชิ้นงานมีขนาดปานกลาง สามารถมองเห็นได้ และมีความแตกต่างของสีชัดเจน	<ul style="list-style-type: none"> - งานรับจ่ายเมล็ดผ้า - การทำงานที่ไม่ที่ชิ้นงานมีขนาดปานกลาง - งานบรรจุภัณฑ์ลงขวดหรือกระป๋อง - งานเจาะรู ทากาว หรือเย็บเส้นไหมสิ่งอื่น งานบันทึกและคัดลอกข้อมูล - งานเตรียมอาหารปรุงอาหาร และล้างจาน - งานผสมและตกแต่งขนมปัง - การทอผ้าดิบ 	๓๐๐ - ๔๐๐
	งานที่ชิ้นงานมีขนาดปานกลางหรือเล็ก สามารถมองเห็นได้แต่ไม่ชัดเจน และมีความแตกต่างของสีปานกลาง	<ul style="list-style-type: none"> - งานประจำในสำนักงาน เช่น งานเขียน งานพิมพ์ งานบันทึกข้อมูล การอ่านและประมวลผลข้อมูล การจัดเก็บแฟ้ม - การปฏิบัติงานที่ชิ้นงานมีขนาดตั้งแต่ ๓๒๕ ไมโครเมตร (๐.๓๒๕ มิลลิเมตร) - งานออกแบบและเขียนแบบ โดยใช้โปรแกรมคอมพิวเตอร์ - งานประกอบรถยนต์และตัวถัง - งานตรวจสอบแผ่นเหล็ก - การทำงานไม้อย่างละเอียดบนโต๊ะหรือที่เครื่องจักร - การทอผ้าสีอ่อน หอละเอียด 	๔๐๐ - ๕๐๐

การใช้สายตา	ลักษณะงาน	ตัวอย่างลักษณะงาน	ค่าความเข้มของแสงสว่าง (ลักซ์)
		<ul style="list-style-type: none"> - การคิดเกรดเบ้ง - การเตรียมอาหาร เช่น การทำความสะอาด การคั่ว - การสืบด้วย การแต่ง การบรรจุในงานทอผ้า 	
งานละเอียดปานกลาง	งานที่ชิ้นงานมีขนาดปานกลางหรือเล็ก สามารถมองเห็นได้แต่ไม่ชัดเจน และมีความแตกต่างของสีบ้าง และต้องใช้สายตาในการทำงานค่อนข้างมาก	<ul style="list-style-type: none"> - งานระบายสี ทั่นสี ตกแต่งสี หรือขีดตกแต่งละเอียด - งานที่สูบน้ำอักษร - งานตรวจสอบชิ้นสุดท้ายในโรงผลิตรายต์ 	๕๐๐ - ๖๐๐
		<ul style="list-style-type: none"> - งานออกแบบและเขียนแบบ โดยไม่ใช้โปรแกรมคอมพิวเตอร์ - งานตรวจสอบอาหาร เช่น การตรวจอาหารกระป๋อง - การคิดมรดน้ำควาส 	๖๐๐ - ๗๐๐
งานละเอียดสูง	งานที่ชิ้นงานมีขนาดเล็ก สามารถมองเห็นได้แต่ไม่ชัดเจน และมีความแตกต่างของสีน้อย ต้องใช้สายตาในการทำงานมาก	<ul style="list-style-type: none"> - การปฏิบัติงานที่ชิ้นงานมีขนาดตั้งแต่ ๒๕ ไมโครเมตร (๐.๐๒๕ มิลลิเมตร) - งานปรับเทียบมาตรฐานความถูกต้องและความแม่นยำของอุปกรณ์ - การระบายสี ทั่นสี และตกแต่งชิ้นงานที่ต้องการความละเอียดมากหรือต้องการความแม่นยำสูง - งานย้อมสี 	๗๐๐ - ๘๐๐
	งานที่ชิ้นงานมีขนาดเล็ก สามารถมองเห็นได้แต่ไม่ชัดเจน และมีความแตกต่างของสีน้อย ต้องใช้สายตาในการทำงานมากและใช้เวลาในการทำงาน	<ul style="list-style-type: none"> - การตรวจสอบ การตัดเย็บเสื้อผ้าด้วยมือ - การตรวจสอบและตกแต่งสิ่งทอ สิ่งถัก หรือเสื้อผ้าที่มีสีอ่อนขึ้นสุดท้ายด้วยมือ - การคัดแยกและเทียบสีหนึ่งที่มีสีเข้ม - การเทียบสีในงานย้อมผ้า - การทอผ้าสีเข้ม ทอละเอียด - การร้อยตะกร้อ 	๘๐๐ - ๑,๒๐๐

การใช้สายตา	ลักษณะงาน	ตัวอย่างลักษณะงาน	ค่าความเข้มของแสงสว่าง (ลักซ์)
งานละเอียดสูงมาก	งานที่ชิ้นงานมีขนาดเล็กมาก ไม่สามารถมองเห็นได้อย่างชัดเจน และมีความแตกต่างของสีน้อยมากหรือมีสีไม่แตกต่างกัน ต้องใช้สายตาเพ่งในการทำงานมาก และใช้เวลาในการทำงานระยะเวลานาน	<ul style="list-style-type: none"> - งานละเอียดที่ทำที่โต๊ะหรือเครื่องจักร ชิ้นงานที่มีขนาดเล็กกว่า ๒๕ ไมโครเมตร (๐.๐๒๕ มิลลิเมตร) - งานตรวจสอบชิ้นส่วนที่มีขนาดเล็ก - งานซ่อมแซม สิ่งทอ สิ่งถักที่มีสีอ่อน - งานตรวจสอบและตกแต่งชิ้นส่วนของสิ่งทอ สิ่งถักที่มีสีเข้มด้วยมือ - การตรวจสอบและตกแต่งผลิตภัณฑ์สีเข้มและสีอ่อนด้วยมือ 	๑,๒๐๐ - ๑,๖๐๐
งานละเอียดสูงมากเป็นพิเศษ	งานที่ชิ้นงานมีขนาดเล็กมากเป็นพิเศษ ไม่สามารถมองเห็นได้อย่างชัดเจน และมีความแตกต่างของสีน้อยมากหรือมีสีไม่แตกต่างกัน ต้องใช้สายตาเพ่งในการทำงานมากหรือใช้ทักษะและความชำนาญสูง และใช้เวลาในการทำงานระยะเวลานาน	<ul style="list-style-type: none"> - การปฏิบัติงานตรวจสอบชิ้นงานที่มีขนาดเล็กมากเป็นพิเศษ - การเจียรในเพชร พลอย การทำนาฬิกาข้อมือสำหรับกระบวนการผลิตที่มีขนาดเล็กมากเป็นพิเศษ - งานทางการแพทย์ เช่น งานทันตกรรม ห้องผ่าตัด 	๒,๔๐๐ หรือมากกว่า

ตารางที่ ๓ มาตรฐานความเข้มของแสงสว่าง (ลักซ์) บริเวณโดยรอบที่ให้ลูกจ้างคนใดคนหนึ่งทำงาน โดยสายตามองเฉพาะจุดในการปฏิบัติงาน

พื้นที่ ๑	พื้นที่ ๒	พื้นที่ ๓
๑,๐๐๐ - ๒,๐๐๐	๓๐๐	๒๐๐
มากกว่า ๒,๐๐๐ - ๕,๐๐๐	๖๐๐	๓๐๐
มากกว่า ๕,๐๐๐ - ๑๐,๐๐๐	๑,๐๐๐	๔๐๐
มากกว่า ๑๐,๐๐๐	๒,๐๐๐	๖๐๐

หมายเหตุ : พื้นที่ ๑ หมายถึง จุดที่ให้ลูกจ้างทำงานโดยใช้สายตามองเฉพาะจุดในการปฏิบัติงาน
 พื้นที่ ๒ หมายถึง บริเวณถัดจากพื้นที่ที่ให้ลูกจ้างคนใดคนหนึ่งทำงานในรัศมีที่ลูกจ้างเอื้อมมือถึง
 พื้นที่ ๓ หมายถึง บริเวณโดยรอบที่ติดพื้นที่ ๒ ที่มีการปฏิบัติงานของลูกจ้างคนใดคนหนึ่ง

ภาคผนวก จ

เอกสารสอบเทียบเครื่องมือที่ใช้ในการตรวจวิเคราะห์
(Calibration)



TET

Thai Environmental Technic Limited
บริษัท เทคนิคสิ่งแวดล้อมไทย จำกัด

ตารางการสอบเทียบเครื่องมือที่ใช้ในการตรวจวัดและวิเคราะห์

Item	Description	Parameter	List of Equipment	Equipment No.	Calibration	Next Calibration
1.	Stack Air	Particulate	Dry Gas Meter/SK25	S/N 8005333	21/02/2023	February 2024
			Dry Gas Meter/SK25EX	S/N 1169	21/02/2023	February 2024
			Dry Gas Meter/SK25	S/N 8004294	14/02/2023	February 2024
			Digital Barometer/PHB-318	S/N 8011412	13/03/2023	March 2024
			Digital Thermometer/DP-52	S/N 1.411635	03-13/03/2023	March 2024
			Electronic Balance/METTLER TOLEDO	S/N 1116392227	11/04/2023	April 2024
		NO _x as NO ₂	Gas Analyzer (E-instrument)/4400S	S/N 4101	07/01/2023	January 2024
			Gas Analyzer (E-instrument)/4400S	S/N 2178	07/01/2023	January 2024
		Fume Al	Dry Gas Meter/SK25	S/N 8005333	21/02/2023	February 2024
			Digital Barometer/PHB-318	S/N 8011412	13/03/2023	March 2024
			Digital Thermometer/DP-52	S/N 1.411635	03-13/03/2023	March 2024
			ICP394/PerkinElmer/OPTIMA8000	S/N 078N1310024C	29/09/2023	March 2024
		HF	Personal Air Sampler/Gilian	S/N 20111203066	21/11/2023	December 2023
			Ion Chromatograph/ICS-1100	S/N 10010987	29/09/2023	March 2024
		HCl	Personal Air Sampler/Gilian	S/N 20111203066	21/11/2023	December 2023
			Ion Chromatograph/ICS-1100	S/N 10010987	29/09/2023	March 2024
2.	Ambient Air	TSP	ORIFICE TRANSFER STANDARD/Tisch	S/N 0068	21/09/2022	September 2023
			High Volume Air Sampler/TET	S/N TSP-22	13/07/2023	July 2024
			High Volume Air Sampler/TET	S/N TSP-26	11/07/2023	July 2024
			Electronic Balance/METTLER TOLEDO	S/N 1116392227	11/04/2023	April 2024
		NO ₂	CERTIFICATE OF ANALYSIS : Linde	S/N A009625K	18/08/2021	August 2023
			NO _x Analyzer/API 200AH	S/N 407	15/05/2023	November 2023
			NO _x Analyzer/API 200E	S/N 737	11/05/2023	November 2023
		WS & WD	Wind speed and wind direction/Weather Wizard III	S/N WE00405A50	18/07/2023	July 2024
			Wind speed and wind direction/Weather Wizard III	S/N WC80609A09	24/10/2023	October 2024



TET

Thai Environmental Technic Limited
บริษัท เทคนิคสิ่งแวดล้อมไทย จำกัด

ตารางการสอบเทียบเครื่องมือที่ใช้ในการตรวจวัดและวิเคราะห์ (ต่อ)

Item	Description	Parameter	List of Equipment	Equipment No.	Calibration	Next Calibration
3.	Water	pH	pH Meter/Horiba	S/N B06D0012	01/11/2023	November 2024
		Temperature	pH Meter/Horiba (Temperature)	S/N B06D0012	01/11/2023	November 2024
		TSS, SS	Electronic Balance/METTLER TOLEDO	S/N 1116392227	11/04/2023	April 2024
		BOD	BOD Incubator	ID/N TET.LAB.BOD 05	11/04/2023	April 2024
		TDS	Electronic Balance/METTLER TOLEDO	S/N 1116392227	11/04/2023	April 2024
		Oil & Grease	Electronic Balance/METTLER TOLEDO	S/N 1116392227	11/04/2023	April 2024
		DO	DO Meter/HORIBA	S/N D75J0013	14/01/2023	January 2024
		Al	ICP394/PerkinElmer/OPTIMA8000	S/N 078N1310024C	29/09/2023	March 2024
4.	Sound Level	Leq 24 hr	Sound Level Calibrator/ST-120	S/N ST120C0263E	22/12/2022	December 2023
			Sound Level Meter/ST 11D	S/N 820393	15/12/2022	14 December 2023
			Sound Level Meter/ST 11D	S/N 820394	15/12/2022	14 December 2023
			Sound Level Meter/ST 11D	S/N 820877	01/02/2023	31 January 2024
			Sound Level Meter/ST 11D	S/N 820878	01/02/2023	31 January 2024
			Sound Level Meter/ST 11D	S/N 820879	01/02/2023	31 January 2024
5.	Soil	pH	Electronic Balance/METTLER TOLEDO	S/N 1116392227	11/04/2023	April 2024
		Conductivity	Conductivity Meter/Horiba	S/N 5205087	10/04/2023	April 2024
		Benzene	Gas Chromatograph/GC7890	S/N CN10723012	27/06/2023	June 2024
			Mass Spectrometry/MS 5975	US 71236314	27/06/2023	June 2024
		Toluene	Gas Chromatograph/GC7890	S/N CN10723012	27/06/2023	June 2024
			Mass Spectrometry/MS 5975	US 71236314	27/06/2023	June 2024
		Xylene	Gas Chromatograph/GC7890	S/N CN10723012	27/06/2023	June 2024
			Mass Spectrometry/MS 5975	US 71236314	27/06/2023	June 2024
		Al	ICP394/PerkinElmer/OPTIMA8000	S/N 078N1310024C	29/09/2023	March 2024



Thai Environmental Technic Limited
บริษัท เทคนิคสิ่งแวดล้อมไทย จำกัด

ตารางการสอบเทียบเครื่องมือที่ใช้ในการตรวจวัดและวิเคราะห์ (ต่อ)

Item	Description	Parameter	List of Equipment	Equipment No.	Calibration	Next Calibration
6.	Occupational Health and Safety	Leq 8 hr	Sound Level Calibrator/TENMARS TM-100	S/N 181203570	16/01/2023	January 2024
			Integrated Sound Level/ACO TYPE 6236	S/N 152074	24/07/2023	31 August 2023
			Integrated Sound Level/ACO TYPE 6236	S/N 152076	24/07/2023	31 August 2023
			Integrated Sound Level/ACO TYPE 6236	S/N 222038	24/07/2023	31 August 2023
			Integrated Sound Level/ACO TYPE 6236	S/N 222039	24/07/2023	31 August 2023
			Integrated Sound Level/ACO TYPE 6236	S/N 222244	24/07/2023	31 August 2023
			Integrated Sound Level/ACO TYPE 6236	S/N 152074	24/10/2023	30 November 2023
			Integrated Sound Level/ACO TYPE 6236	S/N 222036	24/10/2023	30 November 2023
			Integrated Sound Level/ACO TYPE 6236	S/N 222040	24/10/2023	30 November 2023
			Integrated Sound Level/ACO TYPE 6236	S/N 152074	25/11/2023	31 December 2023
		Noise Dose	Noise Dose Meter/SOUNDTEK ST-130	S/N 170400165	07/03/2023	07 March 2024
			Noise Dose Meter/SOUNDTEK ST-130	S/N 170400177	17/01/2023	17 January 2024
			Noise Dose Meter/SOUNDTEK ST-130	S/N 170800191	17/01/2023	17 January 2024
			Noise Dose Meter/SOUNDTEK ST-130	S/N 170800208	07/03/2023	07 March 2024
			Noise Dose Meter/SOUNDTEK ST-130	S/N 220100053	25/02/2023	25 February 2024
			Noise Dose Meter/SOUNDTEK ST-130	S/N 220100054	25/02/2023	25 February 2024
			Noise Dose Meter/SOUNDTEK ST-130	S/N 220100055	07/03/2023	07 March 2024
			Noise Dose Meter/SOUNDTEK ST-130	S/N 220100057	07/03/2023	07 March 2024
			Noise Dose Meter/SOUNDTEK ST-130	S/N 170800207	07/03/2023	07 March 2024
			Noise Dose Meter/SOUNDTEK ST-130	S/N 170800207	07/03/2023	07 March 2024



Thai Environmental Technic Limited
บริษัท เทคนิคสิ่งแวดล้อมไทย จำกัด

ตารางการสอบเทียบเครื่องมือที่ใช้ในการตรวจวัดและวิเคราะห์ (ต่อ)

Item	Description	Parameter	List of Equipment	Equipment No.	Calibration	Next Calibration
6.	Occupational Health and Safety	Heat	Thermal Environment Monitor/JANTYTECH JT 2011-E2A	S/N 3522210140	09-13/03/2023	March 2024
			Thermal Environment Monitor/JANTYTECH JT 2011-E2A	S/N 3522210142	09-13/03/2023	March 2024
			Thermal Environment Monitor/JANTYTECH JT 2011-E2A	S/N 3522210143	09-13/03/2023	March 2024
			Thermal Environment Monitor/JANTYTECH JT 2011-E2A	S/N 3522210149	09-13/03/2023	March 2024
		Light Intensity	Lux Meter/Digicon LX-50	S/N AA.23026	19/06/2023	June 2024
			Lux Meter/Digicon LX-50	S/N AC.39620	26/10/2022	October 2023
			Lux Meter/Digicon LX-73	S/N Q609078	19/06/2023	June 2024
		Air Ventilation	Hot WIRE ANEMONETER/Testo 425	S/N 03684054	12/09/2022	September 2023
			Hot WIRE ANEMONETER/Testo 425	S/N 03684054	14/09/2023	September 2024
		7.	Working Air	Xylene	Personal Air Sampler/Gilian	S/N 20110803069
Personal Air Sampler/Gilian	S/N 20120202045				07/08/2023	September 2023
Personal Air Sampler/Gilian	S/N 101156				07/08/2023	September 2023
Personal Air Sampler/Gilian	S/N 101157				07/08/2023	September 2023
Personal Air Sampler/Gilian	S/N 101158				07/08/2023	September 2023
Personal Air Sampler/Gilian	S/N 101155				07/08/2023	September 2023
Personal Air Sampler/Gilian	S/N 101153				07/08/2023	September 2023
Personal Air Sampler/Gilian	S/N 101149				07/08/2023	September 2023
Personal Air Sampler/Gilian	S/N 20140605014				17/08/2023	September 2023
Personal Air Sampler/Gilian	S/N 20151002109				17/08/2023	September 2023
Personal Air Sampler/Gilian	S/N 20151003019				02/11/2023	December 2023
Personal Air Sampler/Gilian	S/N 20140705060				02/11/2023	December 2023
Personal Air Sampler/Gilian	S/N 20140505071				02/11/2023	December 2023
Personal Air Sampler/Gilian	S/N 20151003024				02/11/2023	December 2023
Personal Air Sampler/Gilian	S/N 20151003021				02/11/2023	December 2023
Personal Air Sampler/Gilian	S/N 20180806018				21/12/2023	January 2024
Personal Air Sampler/Gilian	S/N 20151002115				21/12/2023	January 2024
Personal Air Sampler/Gilian	S/N 20151003042				27/12/2023	January 2024
Personal Air Sampler/Gilian	S/N 20151102096				27/12/2023	January 2024
Gas Chromatography/GC 7890B	S/N CN16343040				25/09/2023	September 2024



Thai Environmental Technic Limited
บริษัท เทคนิคสิ่งแวดล้อมไทย จำกัด

ตารางการสอบเทียบเครื่องมือที่ใช้ในการตรวจวัดและวิเคราะห์ (ต่อ)

Item	Description	Parameter	List of Equipment	Equipment No.	Calibration	Next Calibration
7.	Working Air	Fume AL	Personal Air Sampler/Gilian	S/N 20120103081	09/08/2023	September 2023
			Personal Air Sampler/Gilian	S/N 20140605013	23/11/2023	December 2023
			ICP394/PerkinElmer/OPTIMA8000	S/N 078N1310024C	29/09/2023	March 2024
		HF	Personal Air Sampler/Gilian	S/N 20110803069	09/08/2023	September 2023
			Personal Air Sampler/Gilian	S/N 13427	23/11/2023	December 2023
		HCL	Personal Air Sampler/Gilian	S/N 20120103069	09/08/2023	September 2023
			Personal Air Sampler/Gilian	S/N 20140505013	23/11/2023	December 2023
			Ion Chromatograph/ICS-1100	S/N S/N 10010987	29/09/2023	March 2024
		Total Dust	Personal Air Sampler/Gilian	S/N 20111001071	09/08/2023	September 2023
			Personal Air Sampler/Gilian	S/N 20140605003	23/11/2023	December 2023
			Electronic Balance/XP 205	S/N S/N 1129273885	11/04/2023	April 2024
		Respirable Dust	Personal Air Sampler/Gilian	S/N 20120103092	09/08/2023	September 2023
			Personal Air Sampler/Gilian	S/N 20080703007	23/11/2023	December 2023
			Electronic Balance/XP 205	S/N 1129273885	11/04/2023	April 2024



THAI ENVIRONMENTAL TECHNIC LIMITED
บริษัท เทคโนโลยีสิ่งแวดล้อมไทย จำกัด

CONTROL UNIT CALIBRATION

(Metric units , mm)

Date **21-Feb-23**

	Initial	Final	Average	
Barometric press, Pb	758.1	757.8	758.0	mmHg

Dry Gas Meter Data

Console No. **M50-01**

Metering System ID

DGM Number **8005333**

DGM Model **SK 25**

Reference Dry Gas Meter Data

Serial No. **913428**

Model **S-110**

Correction factor(Yr) **0.997**

Last Calibration Data **30-May-22**

Orifice manometer setting ΔH mm H2O	Ref .	DGM	Temperature (°C)				Time min	DGM Correction factor (Y)	ΔH@ mm H2O
	DMG	Volume	Ref DGM T _r	Dry Gas Meter					
	Volume V _r Liters	V _m Liters		Inlet T _i T _n	Outlet T _m	Avg			
15.00	100.00	100.22	30.00	30.00	29.00	29.50	8.18	0.9917	46.7360
25.00	100.00	100.25	30.00	30.00	29.00	29.50	6.32	0.9905	46.5424
50.00	100.00	99.98	30.00	30.00	29.00	29.50	4.47	0.9907	46.6776
80.00	100.00	99.54	30.00	30.00	29.00	29.50	3.51	0.9923	46.1832
100.00	100.00	99.25	30.00	30.00	28.70	29.35	3.16	0.9927	46.9034

Average **0.9916** **46.6085**

Dued Date of Calibrate **21-Feb-24**

Calibrated by : Ydhis

Approved : Tiyachon B

Note: For Calibration Factor Y, the ratio of the reading of the calibration meter to the dry gas meter, acceptable tolerance of individual values from the average is ±0.02.

Note: For ΔH@, Orifice pressure differential that equates to 0.75cfm (0.0212m³/min) at standard temperature and pressure, acceptable tolerance of individual values from the average is ±0.2inches (5.1mm)H₂O.

Thai Environmental Technic Limited 1/6 Soi Ramkhamhaeng 145 Khwaeng Khet Saphan Sung Bangkok 10240 Thailand

Tel : +66(0)2373-7799(Auto) Fax : +66(0)2373-7979 admin@tet1995.com www.tet1995.com



THAI ENVIRONMENTAL TECHNIC LIMITED
บริษัท เทคโนโลยีสิ่งแวดล้อมไทย จำกัด

CONTROL UNIT CALIBRATION

(Metric units , mm)

Date **21-Feb-23**

	Initial	Final	Average	
Barometric press, Pb	758.8	758.3	758.6	mmHg

Dry Gas Meter Data

Console No. **M50-03**

Metering System ID

DGM Number **1169**

DGM Model **SK25EX**

Reference Dry Gas Meter Data

Serial No. **913428**

Model **S-110**

Correction factor(Yr) **0.997**

Last Calibration Data **30-May-22**

Orifice manometer setting ΔH mm H2O	Ref .	DGM	Temperature (°C)				Time min	DGM Correction factor (Y)	ΔH@ mm H3O
	DMG	Volume	Ref	Dry Gas Meter					
				DGM	Inlet T _i	Outlet T _o			
	Volume V _r Liters	V _m Liters	T _r						
15.00	100.00	100.22	30.00	30.00	29.00	29.50	8.17	0.9917	46.5849
25.00	100.00	100.25	30.00	30.00	29.00	29.50	6.32	0.9905	46.5055
50.00	100.00	99.98	30.00	30.00	29.00	29.50	4.47	0.9908	46.6405
80.00	100.00	99.54	30.00	30.00	29.00	29.50	3.52	0.9923	46.4097
100.00	100.00	99.25	30.00	30.00	29.00	29.50	3.14	0.9932	46.2517

Average **0.9917** **46.4785**

Dued Date of Calibrate **21-Feb-24**

Calibrated by : Ydhis

Approved : Tiyachon B

Note: For Calibration Factor Y, the ratio of the reading of the calibration meter to the dry gas meter, acceptable tolerance of individual values from the average is ±0.02.

Note: For ΔH@, Orifice pressure differential that equates to 0.75cfm (0.0212m³/min) at standard temperature and pressure, acceptable tolerance of individual values from the average is ±0.2inches (5.1mm)H₂O.

Thai Environmental Technic Limited 1/6 Soi Ramkhamhaeng 145 Khwaeng Khet Saphan Sung Bangkok 10240 Thailand

Tel : +66(0)2373-7799(Auto) Fax : +66(0)2373-7979 admin@tet1995.com www.tet1995.com



THAI ENVIRONMENTAL TECHNIC LIMITED
บริษัท เทคโนโลยีสิ่งแวดล้อมไทย จำกัด

CONTROL UNIT CALIBRATION

(Metric units , mm)

Date **14-Feb-23**

	Initial	Final	Average	
Barometric press, Pb	758.3	758.4	758.35	mmHg

Dry Gas Meter Data

Console No. **M50-04**

Metering System ID

DGM Number **8004294**

DGM Model **SK 25**

Reference Dry Gas Meter Data

Serial No. **913428**

Model **S-110**

Correction factor(Yr) **0.997**

Last Calibration Data **30-May-22**

Orifice manometer setting ΔH mm H2O	Ref . DMG Volume V _r Liters	DGM Volume V _m Liters	Temperature (° C)				Time min	DGM Correction factor (Y)	ΔH@ mm H2O
			Ref DGM T _r	Dry Gas Meter					
				Inlet T _i	Outlet T _o	Avg T _m			
15.00	100.00	100.22	28.00	29.00	28.00	28.50	8.19	0.9950	46.3628
25.00	100.00	100.25	28.00	29.00	28.00	28.50	6.34	0.9938	46.3499
50.00	100.00	99.98	28.00	29.00	28.00	28.50	4.49	0.9940	46.6060
80.00	100.00	99.54	28.00	29.00	28.00	28.50	3.55	0.9955	46.7500
100.00	100.00	99.25	28.00	29.00	28.00	28.50	3.17	0.9965	46.6862

Average **0.9950** **46.5510**

Dued Date of Calibrate **14-Feb-24**

Calibrated by :

[Signature]

Approved :

[Signature]

Note: For Calibration Factor Y, the ratio of the reading of the calibration meter to the dry gas meter, acceptable tolerance of individual values from the average is ± 0.02 .
Note: For ΔH@, Orifice pressure differential that equates to 0.75cfm (0.0212m³/min) at standard temperature and pressure, acceptable tolerance of individual values from the average is ± 0.2 inches (5.1mm)H₂O.

Thai Environmental Technic Limited 1/6 Soi Ramkhamhaeng 145 Khwaeng/Khet Saphon Sung Bangkok 10240 Thailand

Tel : +66(0)2373-7799(Auto) Fax : 66(0)2373-7979 • admin@tet1995.com • www.tet1995.com



TECHNOLOGY PROMOTION ASSOCIATION (THAILAND-JAPAN)
CORPORATE SERVICES 3: EQUIPMENT CALIBRATION AND TESTING SERVICES
534/4 PATTANAKARN ROAD SOI 18, SUANLUANG, SUANLUANG, BANGKOK 10250
TEL. 0-2717-3000-24 FAX. 0-2719-9484



Certificate of Calibration

Certificate No. : 23P792

Page : 1 of 2

Equipment : Humidity/Barometer/Temp.

Manufacturer: Lutron

Model : PHB-318

Serial No : B011412

ID No.: NO.5

Condition As-Received: Used Item

Received Date: 03 March 2023

Calibration Date: 13 March 2023

Reference: 2303-0118DSC

Submitted by: Thai Environmental Technic Limited

Ambient Temperature: (23 ± 2) °C

Relative Humidity: (50 ± 15) %

Atmospheric Pressure: 1010 mbar

1/6 Soi Ramkhamhaeng 145, Khwaeng/Khet Saphon Sung,
Bangkok 10240

Procedure used: The calibration was conducted by direct comparison method against Pressure Measuring Instruments Standard according to in-house calibration procedure CP-P10, using " DKD-R 6-1 ; Calibration of Pressure Gauges, Edition 03/2014 " as a guidelines.

Condition of this result of calibration

1.Reference standards instruments :

Instrument	Model	Serial No.	Certificate No.	Due Date
1) Standard Barometer	DP142	1422505046	MP-0076-22	02 May 2023

2.This result of calibration was made on requested at the point specified by customer.

3.Scale and conversion factor is 1 kPa = 7.50062 mmHg

4.This result of calibration instrument was in absolute pressure.

5.This instrument was used clean air as pressure media.

6.This instrument was installed in vertical orientation and center of the device was used as the reference level.

7.The certificate is valid only to the item calibrated on date and place of calibration.

8.This Certification Is traceable to the International System of Unit maintained at:-

-National Institute of Metrology Thailand (NIMT)

Calibrated by : Suksan Khankaew

Issue Date : 14 March 2023

Approved Signatory : *[Signature]*

[] Phalinee Prabpaipal

[] Sura Suwannasri

[x] Attapol Panurach

B 0310699



Cert.No.: 23P792
Page: 2 of 2

Result of calibration:- Without adjustment

Range: 730 mmHg to 770 mmHg

Function:- Absolute Pressure Measurement

Resolution: 0.1 mmHg

Increasing Pressure

Applied Pressure (mmHg)	729.90	739.90	749.89	759.89	769.89
UUC* Indication (mmHg)	730.7	740.7	750.7	760.7	770.7
Error (mmHg)	0.80	0.80	0.81	0.81	0.81

Decreasing Pressure

Applied Pressure (mmHg)	769.89	759.89	749.89	739.90	729.90
UUC* Indication (mmHg)	770.7	760.7	750.8	740.8	730.8
Error (mmHg)	0.81	0.81	0.91	0.90	0.90

The uncertainty of measurement was ± 0.23 mmHg

* UUC = Unit Under Calibration

The reported uncertainty of measurement was based on a standard uncertainty multiplied by a coverage factor $k = 2$, providing a level of confidence of approximately 95 %.

-000-

Attapol P.

a 1152198



TECHNOLOGY PROMOTION ASSOCIATION (THAILAND-JAPAN)
CORPORATE SERVICES 3: EQUIPMENT CALIBRATION AND TESTING SERVICES
534/4 PATTANAKARN ROAD SOI 18, SUANLUANG, SUANLUANG, BANGKOK 10250
TEL. 0-2717-3000-24 FAX. 0-2719-9484



Certificate of Calibration

Certificate No.: 23T437
Page: 1 of 2

Equipment: Digital Thermometer With Sensor

Manufacturer: Digicon

Model: DP-52

Serial No.: 1,411635

ID No.: No.10

Condition As-Received: Used Item

Received Date: 17 February 2023

Calibration Date: 03 March 2023

to 13 March 2023

Reference: 2302-0659DSC

Ambient Temperature: $(25 \pm 3) ^\circ\text{C}$

Relative Humidity: $(50 \pm 20) \%$

Submitted by: Thai Environmental Technic Limited

This certificate may not be reproduced other than in full,
except with the prior written approval of the head of
Corporate Services 3: Equipment Calibration and Testing Services.

1/6 Soi Ramkhamhaeng 145, Khwaeng/Khet Saphan Sung,
Bangkok 10240

Procedure used: Calibration were conducted using in-house calibration procedure CP-T01 according to comparison with Industrial Platinum Resistance Thermometer (IPRT) into liquid bath temperature controller and comparison with Standard Thermocouple (Type R/S) into high temperature furnace.

The temperature scale used was based on ITS-90.

Condition of this result of calibration

1. Reference standards instruments:

Instrument	Model	Serial No.	Certificate No.	Due Date
1) Black Stack Thermometer	1560	8C454	221616	23 May 2023
2) PRT Scanner Module	2562	A01303	221616	23 May 2023
3) Industrial PRT Probe	5627A	979442	221616	23 May 2023
4) Digital Thermometer	1529	A4B760	2211089	09 Sep 2023
5) Industrial Platinum Resistance Thermometer	5627	824302	2211089	09 Sep 2023
6) Digital Multimeter	2700	4016315	22E3264	05 Oct 2023
7) Thermocouple Type S	TCS	TCS-002	TT-0125-22	28 Oct 2023

2. The certificate is valid only to the item calibrated on date and place of calibration.

3. This Certification is traceable to the International System of Unit maintained at:-

-National Institute of Metrology Thailand (NIMT)

Calibrated by: Sithinon Poomai
Issue Date: 17 March 2023

Approved Signatory:

[x] Phalinee Prabpaipal

[] Chatchawan Khunpiluek

[] Wanlop Larprkurn

B 0310262



Cert. No.: 23T437
Page.: 2 of 2

Result of Calibration:-

Without Adjustment

Function: Temperature measurement for Channel T1

This equipment was connected with Thermocouple Type K S/N. 11005001 ID No. NO.10

Dimension of probe : Diameter 8 mm., Length 1030 mm. Sheath material : Stainless Steel

Immersion Depth (mm.)	Standard Temperature (°C)	UUC* Reading (°C)	Error (°C)	Uncertainty of Measurement (±°C)
180	200.0068	200.0	-0.0068	0.74
180	400.0035	399.8	-0.2035	1.4
150	600.02	600.1	0.0800	3.1

UUC* : Unit Under Calibration

The reported uncertainty of measurement was based on standard uncertainty multiplied by a coverage factor $k = 2$, providing a level of confidence of approximately 95%.

-o0o-

a 1152892



TECHNOLOGY PROMOTION ASSOCIATION (THAILAND-JAPAN)
CORPORATE SERVICES 3: EQUIPMENT CALIBRATION AND TESTING SERVICES
534/4 PATTANAKARN ROAD SOI 18, SUANLUANG, SUANLUANG BANGKOK 10250
TEL. 0-2717-3000-29 FAX. 0-2719-9484



Cert.No.: 23MM160
Page.: 1 of 3

Certificate of Calibration

Equipment : Electronic Balance
Manufacturer : Mettler Toledo
Model : AB204
Serial No. : 1116392227
ID No. : TET.LAB.BAL01
Submitted by : Thai Environmental Technic Limited
1/6 Soi Ramkhamhaeng 145,
Khwaeng/Khet Saphan Sung,
Bangkok 10240
Location : Balance Room
Received order : 10 April 2023
Calibration Date : 11 April 2023
Ambient Temperature : 15 °C to 40 °C
Relative Humidity : 30 % to 90 %
Calibrated by : Khit Ruttanaprapachai
Approved by : Malu
Approved Signatory
() Pornthippa Tameyakul
() Malee Butkruea
() Suwit Imjai
Issue Date : 25 April 2023

The Uncertainties are for a confidence probability of approximately 95%

This certificate may not be reproduced other than in full, except with the prior written
Approval of the head of Corporate Services 3 : Equipment Calibration and Testing Services.

A 0053464



Equipment : Electronic Balance
Condition As-Received : Used Item
Reference : 2304-0146OC-12

Cert.No.: 23MM160
Page: 2 of 3

Procedure used :-

Calibration were conducted using in-house calibration procedure CP-OB01 according to direct measurement method against standard weight.

Condition of this result of calibration

1. Reference standard instruments:-

Instruments	Model	Serial No.	ID No.	Test report No.	Due date
1) Standard Weight Set (E2)	15884	24053	70RC007	MM-0010-22	20 Jan 2024

- This certificate is valid only to the item calibrated on date and place of calibration.
- This result of calibration was made on requested at the point specified by customer.
- This certificate is not certified for any commercial transaction.
- This certification is traceable to the International System of Unit.

Result of calibration () Without Adjustment (*) After Adjustment by External Calibration

Range capacity : 0 g to 210 g Resolution 0.0001 g

Before Adjustment :

Applied Weight	Balance Reading	Correction	Measurement Uncertainty	Coverage Factor
(g)	(g)	(g)	(\pm mg)	(k)
100	99.9982	+0.0018	0.18	2.00
200	199.9965	+0.0035	0.29	2.00

After Adjustment :

1. Determination of the standard deviation of weighing machine (n = 10)

Applied Weight	Standard Deviation of Reading (g)
(g)	
100	0.00007
200	0.00007

Malu

a 1158499



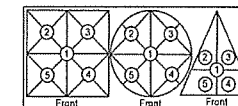
Equipment : Electronic Balance
Condition As-Received : Used Item
Reference : 2304-0146OC-12

Cert.No.: 23MM160
Page: 3 of 3

Result of calibration

2. Effect of off center loading

A mass of 100 g was placed to various position on the pan.
The weighing machine reading error obtained is given in the table



Position 1	Position 2	Position 3	Position 4	Position 5	Maximum difference between off-center and central loading
(g)	(g)	(g)	(g)	(g)	(g)
-0.0002	-0.0002	-0.0003	-0.0003	-0.0002	0.0001

3. Departure from nominal value

Applied Weight	Balance Reading	Correction	Measurement Uncertainty	Coverage Factor
(g)	(g)	(g)	(\pm mg)	(k)
Unload	0.0000	0.0000	0.14	2.11
0.01	0.0100	0.0000	0.14	2.11
0.1	0.1001	-0.0001	0.14	2.11
0.5	0.5000	0.0000	0.14	2.11
1	1.0001	-0.0001	0.14	2.11
5	5.0000	0.0000	0.14	2.11
10	9.9999	+0.0001	0.14	2.11
25	24.9998	+0.0002	0.15	2.07
50	49.9998	+0.0002	0.16	2.05
100	99.9999	+0.0001	0.18	2.00
200	200.0000	0.0000	0.29	2.00

The reported uncertainty of measurement was based on a standard uncertainty multiplied by a coverage factor k , providing a level of confidence of approximately 95 %.

-o0o-

Malu

a 1158498

**TET**Thai Environmental Technic Limited
บริษัท เทคนิควิเคราะห์สิ่งแวดล้อมไทย จำกัดPortable Gas Calibration Report

Manufacturer : E-instruments
Instrument Model : 4400S
Instrument serial no. : 4101
Instrument ID : 5

Date of Calibration: 7-Jan-23
Ambient Condition
Temperature (23±5 °C) : 25.0 °C
Humidity (55±15 % RH) : 50.0 % RH
Barometer (mmHg) : 760.0 mmHg

Standard gas References

Standard gas	Cylinder No.	Traceability	Due date
Oxygen (O ₂)	27906	Linde	August 4, 2023
Nitric Oxide(NO)	D025806	Linde	August 18, 2023
	D824524	Linde	August 22, 2025
Sulfur Dioxide (SO ₂)	D824500	Linde	October 11, 2024
	D271305	Linde	October 11, 2024
Carbon Monoxide(CO)	D824500	Linde	October 11, 2024
	D271305	Linde	October 11, 2024

Calibration Results

Parameter	Standard gas	Reading	Actual Error	Test Limit	Results
O ₂ (%vol)	0.0	0.0	0.0	±0.2 % vol	PASS
	13.9	13.9	0.0		
NO (ppm)	0.0	0.0	0.0	±5.0 ppm 0...100 ppm ±5% measured Value 101...5000 ppm	PASS
	199.0	194.0	-5.0		
	392.0	395.0	3.0		
SO ₂ (ppm)	0.0	0.0	0.0	±5.0 ppm 0...100 ppm ±5% measured Value 101...5000 ppm	PASS
	406.0	407.0	1.0		
	804.0	805.0	1.0		
CO (ppm)	0.0	0.0	0.0	±5.0 ppm 0...100 ppm ±5% measured Value 101...5000 ppm	PASS
	404.0	406.0	2.0		
	793.0	797.0	4.0		

Calibrate by:

Approved by:

**TET**Thai Environmental Technic Limited
บริษัท เทคนิควิเคราะห์สิ่งแวดล้อมไทย จำกัดPortable Gas Calibration Report

Manufacturer : E-instruments
Instrument Model : 4500-S
Instrument serial no. : 2178
Instrument ID : 8

Date of Calibration: 7-Jan-23
Ambient Condition
Temperature (23±5 °C) : 25.0 °C
Humidity (55±15 % RH) : 50.0 % RH
Barometer (mmHg) : 760.0 mmHg

Standard gas References

Standard gas	Cylinder No.	Traceability	Due date
Oxygen (O ₂)	27906	Linde	August 4, 2023
Nitric Oxide(NO)	D025806	Linde	August 18, 2023
	D824524	Linde	August 22, 2025
Sulfur Dioxide (SO ₂)	D824500	Linde	October 11, 2024
	D271305	Linde	October 11, 2024
Carbon Monoxide(CO)	D824500	Linde	October 11, 2024
	D271305	Linde	October 11, 2024

Calibration Results

Parameter	Standard gas	Reading	Actual Error	Test Limit	Results
O ₂ (%vol)	0.0	0.0	0.0	±0.2 % vol	PASS
	13.9	13.9	0.0		
NO (ppm)	0.0	0.0	0.0	±5.0 ppm 0...100 ppm ±5% measured Value 101...5000 ppm	PASS
	199.0	201.0	2.0		
	392.0	395.0	3.0		
SO ₂ (ppm)	0.0	0.0	0.0	±5.0 ppm 0...100 ppm ±5% measured Value 101...5000 ppm	PASS
	406.0	405.0	-1.0		
	804.0	802.0	-2.0		
CO (ppm)	0.0	0.0	0.0	±5.0 ppm 0...100 ppm ±5% measured Value 101...5000 ppm	PASS
	404.0	404.0	0.0		
	793.0	794.0	1.0		

Calibrate by:

Approved by:



WO-WO-02471695/

MAINTENANCE REPORT AND TEST CERTIFICATE
OPTIMA 8000

Customer : บริษัท เทคโนโลยีสิ่งแวดล้อมไทย จำกัด
Address : 1/6 ซอยรามคำแหง 145 แขวงสะพานสูง เขตสะพานสูง กรุงเทพมหานคร 10240
User Name: Khun Nattapong
Phone: 02-3737799
Fax: _____

Date Tested: September 29, 2023
Recommendation Recertification Period 6 Months
Recertification Due: March 29, 2024
Date Last Certified: April 3, 2023
Visit Number: 2 of 2
PerkinElmer Phone: 02-719-6420 ext 203
PerkinElmer Fax: 02-318-5597

CONFIGURATION TESTED

MODEL
OPTIMA 8000
S10

SERIAL NUMBER
078S1310024C

ACCESSORIES/COMPONENT
NOT INCLUDED

TESTED EQUIPMENT

IPV Methods

CALIBRATION NUMBER

EXPIRATION

TEST STANDARD USED

Mixed standard 1/10
Mixed standard 1/100

PART NUMBER

N069-1579
N930-0221

EXPIRATION DATE

November 30, 2023
November 30, 2023

CUSTOMER SUPPLIED

2 % HNO3
10 % HNO3

COMMENTS

CUSTOMER INITIALS

Page 1 of 4



WO-WO-02471695/

MAINTENANCE REPORT AND TEST CERTIFICATE
OPTIMA 8000

SERIAL NUMBER : 078S1310024C

DATE TESTED : September 29, 2023

1. MECHANICAL CHECKS

- A. Inspect and clean all fans and filters. ☐
- B. Inspect and replace as necessary, all torch components including the RF coil. ☐
- C. Inspect all tubing for sign of clacking or leaking. ☐
- D. Adjust water and gas pressure regulator settings. ☐
- E. Inspect and leak check pneumatics drawers. ☐
- F. Clean the exterior of the instrument. ☐

2. OPTICAL CHECKS

- A. Inspect and clean all optical components. ☐
- B. As required, check and replace all purge filters. ☐
- C. Recheck optical alignment. ☐

3. COOLING SYSTEM CHECKS

- A. Perform preventive maintenance on chiller. ☐
- B. Flush out the chiller every six months. ☐

4. PERFORMANCE CHECKS

- A. Torch View Alignment. ☐
- B. Wavelength Calibration. ☐

Page 2 of 4



WO-WO-02471695/

MAINTENANCE REPORT AND TEST CERTIFICATE
OPTIMA 8000

SERIAL NUMBER : 078S1310024C DATE TESTED : September 29, 2023

PARAMETER	SPECIFICATION	FINAL VALUE
Spectral Resolution : UV	As 193.696 nm ≤ 0.009	0.00702
	Ni 231.604 nm ≤ 0.011	0.00790
	Ni 341.476 nm ≤ 0.015	0.01192
Spectral Resolution : VIS	Ba 455.403 nm ≤ 0.020	0.01500
Precision	Zn 206.200 nm % RSD < 1.0	0.60
	Mg 280.271 nm % RSD < 1.0	0.36
	Mg 285.213 nm % RSD < 1.0	0.67
	Ba 455.403 nm % RSD < 1.0	0.72
Detection Limits : Axial	As 193.696 nm 3(SD) ppb	1.11
	Se 196.026 nm 3(SD) ppb	7.96
	Tl 190.801 nm 3(SD) ppb	0.05
	Pb 220.353 nm 3(SD) ppb	3.67
Detection Limits : Radial	As 193.696 nm 3(SD) ppb	0.28
	Zn 213.857 nm 3(SD) ppb	0.83
	Mn 257.610 nm 3(SD) ppb	0.07
	La 379.478 nm 3(SD) ppb	1.89
	Ba 455.403 nm 3(SD) ppb	0.08
	Ba 493.408 nm 3(SD) ppb	0.12
BEC : Axial (IB X 1000)/(IS-IB)	Mn 257.610 nm ≤ 30 ppb	15.70
BEC : Radial (IB X 1000)/(IS-IB)	Mn 257.610 nm ≤ 30 ppb	23.89

Page 3 of 4



WO-WO-02471695/

MAINTENANCE REPORT AND TEST CERTIFICATE
OPTIMA 8000

SERIAL NUMBER : 078S1310024C DATE TESTED : September 29, 2023

Remarks :

Commissioning follow as commissioning performance sheets.

This is to certify that the above tests have been performed and the configuration tested

☒
☐

meets

does not meet

the PerkinElmer Specifications listed on this certificate.

This certificate does not modify PerkinElmer's standard terms and condition of sale,
including warranty terms.

Service Department PerkinElmer Ltd.

Authorized Representative :

(Wiphan Promlumda)

Service Engineer

Page 4 of 4

PerkinElmer TruQ

Atomic Spectroscopy Standard



Certificate of Analysis

PerkinElmer Number: N9300221
Description: Instrument Calibration Standard 4
Matrix: 5% HNO₃
Lot Number: 58-169CRY1

Certification Date: MAY -- 2022
Expiration Date: NOV 30 2023

* Instrumental Analysis using ICP Spectrometer:

Analyte	Labeled	Measured	SRM	Analyte	Labeled	Measured	SRM
As	100 µg/mL	99.8 µg/mL	3103a*	Pb	50.0 µg/mL	49.9 µg/mL	3128*
Ti	100 µg/mL	99.4 µg/mL	3158*	Se	50.0 µg/mL	49.8 µg/mL	3149*
Cd	50.0 µg/mL	50.0 µg/mL	3108*				

* - indicates NIST SRM † - indicates CRM (when NIST SRM is not available)

Reference Multi: Lot# 57-156CR, 1-177YJ, 54-134CR

Refer to side 2 for details of certification.

Balances are calibrated with weight sets traceable to NIST.

We guarantee that our PerkinElmer TruQ Atomic Spectroscopy Standards are stable and accurate to ±0.5% of certified concentration until the expiration date, provided the standards are kept tightly capped and stored under normal laboratory conditions. This value is the sum of cumulative errors associated with the analytical determinations, pipetting, and diluting to final volume. For these solutions we use high purity acids, ASTM Type I water (18 megohm double deionized), and leached, triple-rinsed bottles. All glassware used is class A.



Certifying Officer:

Y. Parikh

PerkinElmer, Inc.

PerkinElmer®

U.S.A. Tel: 1-203-925-4600
U.S.A. Toll Free: 1-800-762-4000

Visit www.perkinelmer.com/lasoffices for a complete listing of our global offices.

PerkinElmer TruQ

Atomic Spectroscopy Standard



Certificate of Analysis

PerkinElmer Number: N9300221
Description: Instrument Calibration Standard 4
Matrix: 5% HNO₃
Lot Number: 58-169CRY1

Certification Date: MAY -- 2022
Expiration Date: NOV 30 2023

* Instrumental Analysis using ICP Spectrometer:

Analyte	Labeled	Measured	SRM	Analyte	Labeled	Measured	SRM
As	100 µg/mL	99.8 µg/mL	3103a*	Pb	50.0 µg/mL	49.9 µg/mL	3128*
Ti	100 µg/mL	99.4 µg/mL	3158*	Se	50.0 µg/mL	49.8 µg/mL	3149*
Cd	50.0 µg/mL	50.0 µg/mL	3108*				

* - indicates NIST SRM † - indicates CRM (when NIST SRM is not available)

Reference Multi: Lot# 57-156CR, 1-177YJ, 54-134CR

Refer to side 2 for details of certification.

Balances are calibrated with weight sets traceable to NIST.

We guarantee that our PerkinElmer TruQ Atomic Spectroscopy Standards are stable and accurate to ±0.5% of certified concentration until the expiration date, provided the standards are kept tightly capped and stored under normal laboratory conditions. This value is the sum of cumulative errors associated with the analytical determinations, pipetting, and diluting to final volume. For these solutions we use high purity acids, ASTM Type I water (18 megohm double deionized), and leached, triple-rinsed bottles. All glassware used is class A.



Certifying Officer:

Y. Parikh

PerkinElmer, Inc.

PerkinElmer®

U.S.A. Tel: 1-203-925-4600
U.S.A. Toll Free: 1-800-762-4000

Visit www.perkinelmer.com/lasoffices for a complete listing of our global offices.

PerkinElmer TruQ

Atomic Spectroscopy Standard



Certificate of Analysis

PerkinElmer Number: N0691579

Description: Multi-Element Standard

Matrix: 2% HNO₃

Lot Number: 58-146CRX1

Certification Date: APR -- 2022

Expiration Date: OCT 30 2023

* Instrumental Analysis using ICP Spectrometer:

Analyte	Labeled	Measured	SRM	Analyte	Labeled	Measured	SRM
As	50.0 µg/mL	49.3 µg/mL	3103a*	Ni	10.0 µg/mL	9.89 µg/mL	3136*
K	50.0 µg/mL	50.0 µg/mL	3141a*	Sr	10.0 µg/mL	10.0 µg/mL	3153a*
La	10.0 µg/mL	9.91 µg/mL	3127a*	Zn	10.0 µg/mL	9.99 µg/mL	3168a*
Li	10.0 µg/mL	9.96 µg/mL	3129a*	Ba	1.00 µg/mL	0.996 µg/mL	3104a*
Mn	10.0 µg/mL	10.1 µg/mL	3132*	Mg	1.00 µg/mL	0.992 µg/mL	3131a*

* - indicates NIST SRM

† - indicates CRM (when NIST SRM is not available)

Reference Multi: Lot# 57-138CR, 3-250MJ, 57-024CR, 57-208CR

Refer to side 2 for details of certification.

Balances are calibrated with weight sets traceable to NIST.

We guarantee that our PerkinElmer TruQ Atomic Spectroscopy Standards are stable and accurate to ±0.5% of certified concentration until the expiration date, provided the standards are kept tightly capped and stored under normal laboratory conditions. This value is the sum of cumulative errors associated with the analytical determinations, pipetting, and diluting to final volume. For these solutions we use high purity acids, ASTM Type I water (18 megohm double deionized), and leached, triple-rinsed bottles. All glassware used is class A.



Certifying Officer: Y. Parikh

PerkinElmer, Inc.

U.S.A. Tel: 1-203-925-4600

U.S.A. Toll Free: 1-800-762-4000

Visit www.perkinelmer.com/laoffices for a complete listing of our global offices.

PerkinElmer TruQ

Atomic Spectroscopy Standard



Certificate of Analysis

PerkinElmer Number: N0691579

Description: Multi-Element Standard

Matrix: 2% HNO₃

Lot Number: 58-146CRX1

Certification Date: MAY -- 2022

Expiration Date: NOV 30 2023

* Instrumental Analysis using ICP Spectrometer:

Analyte	Labeled	Measured	SRM	Analyte	Labeled	Measured	SRM
As	50.0 µg/mL	49.3 µg/mL	3103a*	Ni	10.0 µg/mL	9.89 µg/mL	3136*
K	50.0 µg/mL	50.0 µg/mL	3141a*	Sr	10.0 µg/mL	10.0 µg/mL	3153a*
La	10.0 µg/mL	9.91 µg/mL	3127a*	Zn	10.0 µg/mL	9.99 µg/mL	3168a*
Li	10.0 µg/mL	9.96 µg/mL	3129a*	Ba	1.00 µg/mL	0.996 µg/mL	3104a*
Mn	10.0 µg/mL	10.1 µg/mL	3132*	Mg	1.00 µg/mL	0.992 µg/mL	3131a*

* - indicates NIST SRM

† - indicates CRM (when NIST SRM is not available)

Reference Multi: Lot# 57-138CR, 3-250MJ, 57-024CR, 57-208CR

Refer to side 2 for details of certification.

Balances are calibrated with weight sets traceable to NIST.

We guarantee that our PerkinElmer TruQ Atomic Spectroscopy Standards are stable and accurate to ±0.5% of certified concentration until the expiration date, provided the standards are kept tightly capped and stored under normal laboratory conditions. This value is the sum of cumulative errors associated with the analytical determinations, pipetting, and diluting to final volume. For these solutions we use high purity acids, ASTM Type I water (18 megohm double deionized), and leached, triple-rinsed bottles. All glassware used is class A.



Certifying Officer: Y. Parikh

PerkinElmer, Inc.

U.S.A. Tel: 1-203-925-4600

U.S.A. Toll Free: 1-800-762-4000

Visit www.perkinelmer.com/laoffices for a complete listing of our global offices.



Global Service Training Department

Service Engineer Certification

Wiphan Promlumda

This is to certify that the above mentioned
PerkinElmer representative has been trained to
service the instrument indicated below:


ICP220B Optima 8300 & Optima 4X/5X/7X00 Series

Instructor:


Geoff Cook

Date: July 20, 2012

Certified by:


(Manager, Global Training Operations)



Certificate of Calibration

ICS-1100 : Anion (ID#377)

This certificate is to verify that instrument below are calibrated

by Archemica Lab Co.,Ltd.

ICS-1100 S/N : 10010987

AS-DV S/N : 10010912

for

Thai Environmental Technic Co., Ltd

Operator Signature :


(Mr. Chanarong Khiao-Un)

Date : Sep 29, 2023

Test Engineer

Qualification Report

PM Check list, CM_OQ and PQ

ICS-1100 : Anion (ID#377)

For

Thai Environmental Technic Co., Ltd

(2nd Contract)



ARCHEMICA LAB CO., LTD.

39 Soi Sukhumvit 63 (Ekamai) Sukhumvit Rd.,
North Klongton, Wattana, Bangkok 10110

Tel. (66)-2714-8399 (Automatic) Fax. (66)-2714-8393

PM

Preventive Maintenance Check List



Dionex Ion Chromatography Preventive Maintenance Report

Customer/Organization	Name/ Department
Thai Environmental Technic Co.,Ltd	Khun.Ketsarin
Engineer	Date
Mr.Channarong Khiao-Un	29-Sep-2023

Instrument Detail

Instrument Model	Application
ICS-1100 (ID#377)	Anion
Instrument components	Serial Number
ICS-1100	10010987
AS-DV	10010912

Consumable Detail

Columns	Guard Columns	Suppressors	Concentrators	Etc.
AS22	AG22	AERS 500	-	-
Remark:				

ARCHERICA LAB
บริษัท อาร์เคมีคา แล็บ จำกัด
ARCHERICA LAB CO.,LTD.
K. CHANNARONG

Archemica Lab

Date

Perform By
Archemica Lab Co.,Ltd

Customer

Date



General ICS Maintenance Checklist

Item	Description	Result		Recommended replacement	N.A.
		Check	Fail		
1	Power line 220 Vac	<input checked="" type="checkbox"/>	<input type="checkbox"/>	Check	<input type="checkbox"/>
2	Pneumatic Line	<input checked="" type="checkbox"/>	<input type="checkbox"/>	Check	<input type="checkbox"/>
3	Pressure outlet 80-100 psi	<input checked="" type="checkbox"/>	<input type="checkbox"/>	Check	<input type="checkbox"/>
4	Barbed fitting and tee fitting	<input checked="" type="checkbox"/>	<input type="checkbox"/>	Check	<input type="checkbox"/>
5	Crimped and blocked tubing	<input checked="" type="checkbox"/>	<input type="checkbox"/>	Check	<input type="checkbox"/>
6	Check Rheodyne Valve for Leak <ul style="list-style-type: none">Stator faceRotor Seal	<input checked="" type="checkbox"/> <input checked="" type="checkbox"/>	<input type="checkbox"/> <input type="checkbox"/>	Every 12 months Every 12 months	<input type="checkbox"/> <input type="checkbox"/>
7	Slider valve for leak	<input type="checkbox"/>	<input type="checkbox"/>	-	<input checked="" type="checkbox"/>
8	Inspect slider	<input type="checkbox"/>	<input type="checkbox"/>	-	<input checked="" type="checkbox"/>
9	Inspect port face	<input type="checkbox"/>	<input type="checkbox"/>	-	<input checked="" type="checkbox"/>
10	Inspect pressure bolt	<input type="checkbox"/>	<input type="checkbox"/>	-	<input checked="" type="checkbox"/>
11	Inspect fitting and ferrule	<input type="checkbox"/>	<input type="checkbox"/>	-	<input checked="" type="checkbox"/>
12	Suppressor for leak	<input checked="" type="checkbox"/>	<input type="checkbox"/>	Check	<input type="checkbox"/>
13	Cell for leak	<input checked="" type="checkbox"/>	<input type="checkbox"/>	Check	<input type="checkbox"/>
14	Electronic cable connected	<input checked="" type="checkbox"/>	<input type="checkbox"/>	Check	<input type="checkbox"/>
15	Column selection valve for leak	<input type="checkbox"/>	<input type="checkbox"/>	-	<input checked="" type="checkbox"/>
16	Inspect all fitting and line	<input checked="" type="checkbox"/>	<input type="checkbox"/>	Check	<input type="checkbox"/>
17	Check Eluent reservoir	<input checked="" type="checkbox"/>	<input type="checkbox"/>	Check	<input type="checkbox"/>
18	Inspect cap o-ring	<input checked="" type="checkbox"/>	<input type="checkbox"/>	Check	<input type="checkbox"/>
19	Inspect air for leak	<input checked="" type="checkbox"/>	<input type="checkbox"/>	Check	<input type="checkbox"/>
20	Pump Piston Rinse Seal	<input checked="" type="checkbox"/>	<input type="checkbox"/>	Every 6 months	<input type="checkbox"/>
21	Piston Seals	<input checked="" type="checkbox"/>	<input type="checkbox"/>	Every 6 months	<input type="checkbox"/>
22	Pump Lubricate	<input checked="" type="checkbox"/>	<input type="checkbox"/>	Check&Lubricate	<input type="checkbox"/>
23	Front panel test	<input checked="" type="checkbox"/>	<input type="checkbox"/>	Check	<input type="checkbox"/>
24	Low limit alarm	<input checked="" type="checkbox"/>	<input type="checkbox"/>	Check	<input type="checkbox"/>
25	Hi limit alarm	<input checked="" type="checkbox"/>	<input type="checkbox"/>	Check	<input type="checkbox"/>
26	Conductivity electronic test 160+/-1 uS	<input checked="" type="checkbox"/>	<input type="checkbox"/>	Check	<input type="checkbox"/>
27	Check noise for suppressor (pk to pk <0.005uS)	<input checked="" type="checkbox"/>	<input type="checkbox"/>	Check	<input type="checkbox"/>
28	Check column <ul style="list-style-type: none">Check bed support	<input checked="" type="checkbox"/> <input checked="" type="checkbox"/>	<input type="checkbox"/> <input type="checkbox"/>	Every 6 months	<input type="checkbox"/>
29	Check pump	<input checked="" type="checkbox"/>	<input type="checkbox"/>	Check	<input type="checkbox"/>
30	Check suppressor	<input checked="" type="checkbox"/>	<input type="checkbox"/>	Check	<input type="checkbox"/>
31	Check cell	<input checked="" type="checkbox"/>	<input type="checkbox"/>	Check	<input type="checkbox"/>
32	Check leak sensor	<input checked="" type="checkbox"/>	<input type="checkbox"/>	Check	<input type="checkbox"/>
33	Flow rate	<input checked="" type="checkbox"/>	<input type="checkbox"/>	Check	<input type="checkbox"/>
34	System pressure	<input checked="" type="checkbox"/>	<input type="checkbox"/>	Check	<input type="checkbox"/>
35	Detector background	<input checked="" type="checkbox"/>	<input type="checkbox"/>	Check	<input type="checkbox"/>

CM OQ

Chromeleon Operation Qualification

Seq: TET12nd Con29 -Sep-23\CM_OQ29 -9-2023\CM_OQ
Smp: Parabenes

Page 1 of 15
Runtime: 29/9/23 11:15:39 AM



Chromeleon Operational Qualification

General Information

Computer Name (Server): NS
Computer Name (Client): TET
Version Number: 6.80 SR8 Build 2623 (156243)
Operator: Mr. Channarong Khiao-Un

General System Suitability Test: *Test passed*

Comparison Formats:

All Parameters: (Exceptions see below)	Significant Digits: (They must match exactly)	10
Time Related Frac. Coll. Parameters: [The parameters are marked with *].	Max. Deviation:	0.02 s



K. Channarong Khiao-Un

Reviewer's Signature // Date

Operator's Signature // Date



Chromeleon Operational Qualification, Part 1

Verification of Selected Results

Calibration Type: LOff
Integration Type: Area
Standard Method: External
Calibration Mode: Total
Auto Recalibrate: ON

Report Variable	Peak Name	Status
Offset (c0)	n.a.	ok
	n.a.	ok
	n.a.	ok
Slope (c1)	Methylparabene	ok
	Ethylparabene	ok
	Propylparabene	ok
Correlation Coeffi.	Methylparabene	ok
	Ethylparabene	ok
	Propylparabene	ok
Variance	Methylparabene	ok
	Ethylparabene	ok
	Propylparabene	ok
Std. Deviation	Methylparabene	ok
	Ethylparabene	ok
	Propylparabene	ok
Rel. Std. Dev.	Methylparabene	ok
	Ethylparabene	ok
	Propylparabene	ok
Variance Coeff.	Methylparabene	ok
	Ethylparabene	ok
	Propylparabene	ok



Chromeleon Operational Qualification, Part 1

Verification of Selected Results

Report Variable	Peak Name	Status
Calibration Point X	Methylparabene	ok
	Ethylparabene	ok
	Propylparabene	ok
Calibration Point Y	Methylparabene	ok
	Ethylparabene	ok
	Propylparabene	ok
Amount [ng]	Methylparabene	ok
	Ethylparabene	ok
	Propylparabene	ok
Resolution (EP)	Methylparabene	ok
	Ethylparabene	ok
Resolution (USP)	Methylparabene	ok
	Ethylparabene	ok
Peak Asymmetry (EP/USP)	Methylparabene	ok
	Ethylparabene	ok
	Propylparabene	ok
Peak Asymmetry (AIA)	Methylparabene	ok
	Ethylparabene	ok
	Propylparabene	ok



Chromeleon Operational Qualification, Part 1

Verification of Selected Results

Report Variable	Peak Name	Status
Theoretical Plates (EP)	Methylparabene	ok
	Ethylparabene	ok
	Propylparabene	ok
Theoretical Plates (USP)	Methylparabene	ok
	Ethylparabene	ok
	Propylparabene	ok
Theoretical Plates (JP)	Methylparabene	ok
	Ethylparabene	ok
	Propylparabene	ok

Test Result: **Passed**



Reviewer's Signature // Date

Operator's Signature // Date



Chromeleon Operational Qualification, Part 2

Most Frequently Used Parameters: Comparison with Expected Results

Calibration Type: LOff
Integration Type: Area
Standard Method: External
Calibration Mode: Total
Auto Recalibrate: ON

Variable Category	Report Variable	Peak Name	Status
Sample	No.		ok
	Name		ok
	Sample Type		ok
	Position		ok
	Status		ok
	Inj.Vol.		ok
	Dil.Fac.		ok
	Weight		ok
	Amount		ok
	Program		ok
	Quantification Method		ok
Chromatogram	Channel		ok
	No. of Peaks		ok
	Start Time		ok
	Signal Min.		ok
	Signal Max.		ok
	Signal Dimension		ok
	Noise 2.1-2.3		ok
Peak Results	No.	Methylparabene	ok
	No.	Ethylparabene	ok
	No.	Propylparabene	ok
	Peak Name	Methylparabene	ok
	Peak Name	Ethylparabene	ok
	Peak Name	Propylparabene	ok
	Ret.Time	Methylparabene	ok
	Ret.Time	Ethylparabene	ok
	Ret.Time	Propylparabene	ok



Chromeleon Operational Qualification, Part 2

Most Frequently Used Parameters: Comparison with Expected Results

Variable Category	Report Variable	Peak Name	Status
Peak Results	Ret.Dev.(abs)	Methylparabene	ok
	Ret.Dev.(abs)	Ethylparabene	ok
	Ret.Dev.(abs)	Propylparabene	ok
	Ret.Dev.(rel)	Methylparabene	ok
	Ret.Dev.(rel)	Ethylparabene	ok
	Ret.Dev.(rel)	Propylparabene	ok
	Area	Methylparabene	ok
	Area	Ethylparabene	ok
	Area	Propylparabene	ok
	Rel.Area (Total)	Methylparabene	ok
	Rel.Area (Total)	Ethylparabene	ok
	Rel.Area (Total)	Propylparabene	ok
	Height	Methylparabene	ok
	Height	Ethylparabene	ok
	Height	Propylparabene	ok
	Rel.Height (Total)	Methylparabene	ok
	Rel.Height (Total)	Ethylparabene	ok
	Rel.Height (Total)	Propylparabene	ok
	Amount	Methylparabene	ok
	Amount	Ethylparabene	ok
	Amount	Propylparabene	ok
	Concentration	Methylparabene	ok
	Concentration	Ethylparabene	ok
	Concentration	Propylparabene	ok
	Rel.Amount	Methylparabene	ok
	Rel.Amount	Ethylparabene	ok
	Rel.Amount	Propylparabene	ok
	Peak Width (0%)	Methylparabene	ok
	Peak Width (0%)	Ethylparabene	ok
	Peak Width (0%)	Propylparabene	ok
	Peak Width (5%)	Methylparabene	ok
	Peak Width (5%)	Ethylparabene	ok
	Peak Width (5%)	Propylparabene	ok
	Peak Width (10%)	Methylparabene	ok
	Peak Width (10%)	Ethylparabene	ok
	Peak Width (10%)	Propylparabene	ok



Chromeleon Operational Qualification, Part 2

Most Frequently Used Parameters: Comparison with Expected Results

Variable Category	Report Variable	Peak Name	Status
Peak Results	Peak Width (50%)	Methylparabene	ok
	Peak Width (50%)	Ethylparabene	ok
	Peak Width (50%)	Propylparabene	ok
	Left Width (0%)	Methylparabene	ok
	Left Width (0%)	Ethylparabene	ok
	Left Width (0%)	Propylparabene	ok
	Right Width (0%)	Methylparabene	ok
	Right Width (0%)	Ethylparabene	ok
	Right Width (0%)	Propylparabene	ok
	Peak Start	Methylparabene	ok
	Peak Start	Ethylparabene	ok
	Peak Start	Propylparabene	ok
	Peak Stop	Methylparabene	ok
	Peak Stop	Ethylparabene	ok
	Peak Stop	Propylparabene	ok
	Peak Start Value	Methylparabene	ok
	Peak Start Value	Ethylparabene	ok
	Peak Start Value	Propylparabene	ok
	Peak Stop Value	Methylparabene	ok
	Peak Stop Value	Ethylparabene	ok
	Peak Stop Value	Propylparabene	ok
	BL-Value Peak Start	Methylparabene	ok
	BL-Value Peak Start	Ethylparabene	ok
	BL-Value Peak Start	Propylparabene	ok
	BL-Value Peak Stop	Methylparabene	ok
	BL-Value Peak Stop	Ethylparabene	ok
	BL-Value Peak Stop	Propylparabene	ok
	Type	Methylparabene	ok
	Type	Ethylparabene	ok
	Type	Propylparabene	ok
	Resolution(EP)	Methylparabene	ok
	Resolution(EP)	Ethylparabene	ok
	Resolution(USP)	Methylparabene	ok
	Resolution(USP)	Ethylparabene	ok
	Asymmetry(EP)	Methylparabene	ok
	Asymmetry(EP)	Ethylparabene	ok
	Asymmetry(EP)	Propylparabene	ok



Chromeleon Operational Qualification, Part 2

Most Frequently Used Parameters: Comparison with Expected Results

Variable Category	Report Variable	Peak Name	Status
Peak Results	Asymmetry(AIA)	Methylparabene	ok
	Asymmetry(AIA)	Ethylparabene	ok
	Asymmetry(AIA)	Propylparabene	ok
	Theoretical Plates(EP)	Methylparabene	ok
	Theoretical Plates(EP)	Ethylparabene	ok
	Theoretical Plates(EP)	Propylparabene	ok
	Theoretical Plates(USP)	Methylparabene	ok
	Theoretical Plates(USP)	Ethylparabene	ok
	Theoretical Plates(USP)	Propylparabene	ok
	Theoretical Plates(JP)	Methylparabene	ok
	Theoretical Plates(JP)	Ethylparabene	ok
	Theoretical Plates(JP)	Propylparabene	ok
Peak Calibration	Cal.Mode	Methylparabene	ok
	Cal.Mode	Ethylparabene	ok
	Cal.Mode	Propylparabene	ok
	Auto.Recal.	Methylparabene	ok
	Auto.Recal.	Ethylparabene	ok
	Auto.Recal.	Propylparabene	ok
	Cal.Type	Methylparabene	ok
	Cal.Type	Ethylparabene	ok
	Cal.Type	Propylparabene	ok
	Weights	Methylparabene	ok
	Weights	Ethylparabene	ok
	Weights	Propylparabene	ok
	Offset	Methylparabene	ok
	Offset	Ethylparabene	ok
	Offset	Propylparabene	ok
	Slope	Methylparabene	ok
	Slope	Ethylparabene	ok
	Slope	Propylparabene	ok
	RF-Value	Methylparabene	ok
	RF-Value	Ethylparabene	ok
	RF-Value	Propylparabene	ok
	No. of Points	Methylparabene	ok
	No. of Points	Ethylparabene	ok



Chromeleon Operational Qualification, Part 2

Most Frequently Used Parameters: Comparison with Expected Results

Variable Category	Report Variable	Peak Name	Status
Peak Calibration	No. of Points	Propylparabene	ok
	No. of Points(disabled)	Methylparabene	ok
	No. of Points(disabled)	Ethylparabene	ok
	No. of Points(disabled)	Propylparabene	ok
	Variance	Methylparabene	ok
	Variance	Ethylparabene	ok
	Variance	Propylparabene	ok
	Var.Coeff	Methylparabene	ok
	Var.Coeff	Ethylparabene	ok
	Var.Coeff	Propylparabene	ok
	Std.Dev.	Methylparabene	ok
	Std.Dev.	Ethylparabene	ok
	Std.Dev.	Propylparabene	ok
	Rel.Std.Dev.	Methylparabene	ok
	Rel.Std.Dev.	Ethylparabene	ok
	Rel.Std.Dev.	Propylparabene	ok
	Corr.Coeff.	Methylparabene	ok
	Corr.Coeff.	Ethylparabene	ok
	Corr.Coeff.	Propylparabene	ok
	Coeff.Det.	Methylparabene	ok
	Coeff.Det.	Ethylparabene	ok
	Coeff.Det.	Propylparabene	ok
	Adj. Coeff.Det.	Methylparabene	ok
	Adj. Coeff.Det.	Ethylparabene	ok
	Adj. Coeff.Det.	Propylparabene	ok
	X	Methylparabene	ok
	X	Ethylparabene	ok
	X	Propylparabene	ok
	Y	Methylparabene	ok
	Y	Ethylparabene	ok
	Y	Propylparabene	ok
	W	Methylparabene	ok
	W	Ethylparabene	ok
	W	Propylparabene	ok
	F(X)	Methylparabene	ok
	F(X)	Ethylparabene	ok
	F(X)	Propylparabene	ok



Chromeleon Operational Qualification, Part 2

Most Frequently Used Parameters: Comparison with Expected Results

Variable Category	Report Variable	Peak Name	Status
Peak Calibration	Residual for Cal.Point X	Methylparabene	ok
	Residual for Cal.Point X	Ethylparabene	ok
	Residual for Cal.Point X	Propylparabene	ok
	Calibration Point Status	Methylparabene	ok
	Calibration Point Status	Ethylparabene	ok
	Calibration Point Status	Propylparabene	ok
	Amount	Methylparabene	ok
	Amount	Ethylparabene	ok
	Amount	Propylparabene	ok
Peak Table	Peak Tab. Cal.Type	Methylparabene	ok
	Peak Tab. Peak Type	Methylparabene	ok
	Peak Tab. Left Limit	Methylparabene	ok
	Peak Tab. Right Limit	Methylparabene	ok
	Peak Tab. Group	Methylparabene	ok
	Peak Tab. Resp.Factor	Methylparabene	ok
	Peak Tab. Amount	Methylparabene	ok
	Peak Tab. Amnt.Dim	Methylparabene	ok



Chromeleon Operational Qualification, Part 2

Most Frequently Used Parameters: Comparison with Expected Results

Variable Category	Report Variable	Peak Name	Status
Peak Purity	PPI	Methylparabene	ok
	PPI	Ethylparabene	ok
	PPI	Propylparabene	ok
	RSD PPI	Methylparabene	ok
	RSD PPI	Ethylparabene	ok
	RSD PPI	Propylparabene	ok
	Match	Methylparabene	ok
	Match	Ethylparabene	ok
	Match	Propylparabene	ok
	RSD Match	Methylparabene	ok
	RSD Match	Ethylparabene	ok
	RSD Match	Propylparabene	ok
	Rel.Max at	Methylparabene	ok
	Rel.Max at	Ethylparabene	ok
	Rel.Max at	Propylparabene	ok

Test Result: Passed

Reviewer's Signature // Date


Operator's Signature // Date



Chromeleon Operational Qualification, Part 3

Post-Acquisition Steps: Comparison with Expected Results

Calibration Type: LOff
Integration Type: Area
Standard Method: External
Calibration Mode: Total
Auto Recalibrate: ON

Channel Name	Report Variable	Peak Name	Status
Extract UV Channel:			
EXT230NM	Area	Methylparabene	ok
	Area	Ethylparabene	ok
	Area	Propylparabene	ok
	Height	Methylparabene	ok
	Height	Ethylparabene	ok
	Height	Propylparabene	ok
	Base Peak Width	Methylparabene	ok
	Base Peak Width	Ethylparabene	ok
	Base Peak Width	Propylparabene	ok
EXT290NM	Area	Methylparabene	ok
	Area	Ethylparabene	ok
	Area	Propylparabene	ok
	Height	Methylparabene	ok
	Height	Ethylparabene	ok
	Height	Propylparabene	ok
	Base Peak Width	Methylparabene	ok
	Base Peak Width	Ethylparabene	ok
	Base Peak Width	Propylparabene	ok
Smooth Data:			
UV_VIS_1_MA_005_001	Noise (1.9-2.4 min)		ok
UV_VIS_1_OL_051_001	Noise (1.9-2.4 min)		ok
EXT290NM_SG_005_010	Noise (1.9-2.4 min)		ok



Chromeleon Operational Qualification, Part 3

Post-Acquisition Steps: Comparison with Expected Results

Channel Name	Report Variable	Peak Name	Status
Arith. Comb. of Channels:			
ADD_UV_VIS_1_UV_VIS_1	Area	Methylparabene	ok
ADD_UV_VIS_1_UV_VIS_1	Area	Ethylparabene	ok
ADD_UV_VIS_1_UV_VIS_1	Area	Propylparabene	ok
MUL_UV_VIS_1_UV_VIS_1	Area	Methylparabene	ok
MUL_UV_VIS_1_UV_VIS_1	Area	Ethylparabene	ok
MUL_UV_VIS_1_UV_VIS_1	Area	Propylparabene	ok

Test Result: **Passed**

Reviewer's Signature // Date


 ARCHCHEM LAB CO., LTD.
 OPERATOR'S SIGNATURE // Date



Chromeleon Operational Qualification, Part 4

System Suitability Test: Comparison with Expected Results

Calibration Type: LOff
Integration Type: Area
Standard Method: External
Calibration Mode: Total
Auto Recalibrate: ON

Variable Category	Report Variable	Status
SST	Test No.	ok
	Test Name	ok
	Sample Condition	ok
	Sample Condition Result	ok
	Test Condition	ok
	Peak Condition	ok
	Aggregate Condition	ok
	Compare Operator	ok
	Compare Value	ok
	Result of Compare Value	ok
	Channel	ok
	Aggregated Samples	ok
	List of Aggr. Smp.	ok
	Result List for Aggr. Smp.	ok
	Result of Test Condition or Aggregate	ok
	N.A.	ok
	Test Result	ok
	Fail-Action	ok

Test Result: Passed

Reviewer's Signature // Date


ARCHIMECA LAB
บริษัท อีเอ็มเคแอล แล็บ จำกัด
ARCHIMECA LAB CO.,LTD.
K. JANNABONG
Operator's Signature // Date



Chromeleon Operational Qualification, Part 5

Fraction Collection: Comparison with Expected Results

Calibration Type: LOff
Integration Type: Area
Standard Method: External
Calibration Mode: Total
Auto Recalibrate: ON

Variable Category	Report Variable	Status
Fraction Report	Fract. No.	ok
	Fract. Starttime *)	ok
	Fract. Endtime *)	ok
	No. of Tubes	ok
	Position	ok
	Peak Name	ok
	No. of Peaks	ok
Tube Report	Position	ok
	Tube Starttime *)	ok
	Tube Endtime *)	ok
	Max.Tube Volume	ok
	Peak Name	ok
	No. of Peaks	ok
	Fract. No.	ok
	Fract. Starttime *)	ok
	Fract. Endtime *)	ok
	No. of Tubes	ok
	No. of Peaks	ok

Test Result: Passed

Reviewer's Signature // Date


ARCHIMECA LAB
บริษัท อีเอ็มเคแอล แล็บ จำกัด
ARCHIMECA LAB CO.,LTD.
K. JANNABONG
Operator's Signature // Date

PQ

Performance Qualification

Sequence: PQ_IC_WARM_UP
Sample: Water_WU

Page 1 of 2
Date: 29/9/2023



Performance Qualification Rev. 6.10

• Instruments

Instrument Name	Model	Supplier	Serial Number	Moduleware Version
Pump	ICS-1100	Dionex	10010987	1. 1. 0
Detector	ICS-1100	Dionex	10010987	1. 1. 0
Autosampler	AS-DV	Dionex	10010912	1. 5. 0
Eluent Generator	EG40 with n.a.	Dionex	10010987	1. 1. 0
Chromeleon	6.80 SR8 Build 2623 (156243)	Dionex	16347	n.a.

• Accessories

Name	Description		Lot / Serial	Exp. Date
Backpressure Tubing	0.13 mm (0.005") ID PEEK, 13 m (512")	n.a.	n.a.	n.a.
Blank	Water	n.a.	n.a.	n.a.
Sample 1	Nitrate, 5 ppm	Thermo	230301	Mar-2024
Sample 2	Nitrate, 10 ppm	Thermo	230301	Mar-2024
Sample 3	Nitrate, 25 ppm	Thermo	230301	Mar-2024
Sample 4	Nitrate, 50 ppm	Thermo	230301	Mar-2024
Sample 5	Nitrate, 100 ppm	Thermo	230301	Mar-2024
Sample 6	Nitrate, 1000 ppm	Thermo	230301	Mar-2024
Eluent	Water	Water	n.a.	n.a.
Autosampler Reservoir A	Water	Water	n.a.	n.a.
Balance	Mettler Toledo	AB204	1116392227	n.a.
Temperature Probe	-	-	-	-
	-	-	-	-
	-	-	-	-

Customer Signature _____ Date _____

Chromeleon (c) DIONEX 2011
Version 6.80 SR8 Build 2623 (156243)

ARCHIMECALAO
บริษัท อีซีเคแอล จำกัด
ARCHIMECA LAB CO., LTD.

K. JANNAYONG 29/9/2023
Executor Signature _____ Date _____

OQ_PQ_Integrated_Validation / Specification
Printed: 29/9/2023 1:31 PM

• Limits

Test	Customized Limits	Dionex Recommended Limits
ICS-1100 Conductivity Noise (nS)	<= 2.0	<= 2.0
ICS-1100 ConductivityDrift (nS/hr)	<= 20	<= 20
Injector Precision (Area %RSD)	<= 1.0	<= 1.0
Injector Carryover (Area %)	<= 0.1	<= 0.1
ICS-1100 Detector Linearity(Corr.)	>= 0.999	>= 0.999
ICS-1100 Detector Linearity(%RSD)	<= 5.0	<= 5.0
ICS-1100 Pump FlowRate Accuracy(mL/min)	<= 0.05	<= 0.05
ICS-1100 Pump FlowRate Precision (%RSD)	<= 2.0	<= 2.0

• Additional Information

Customer/Company:	Khun.Ketsarin/Thai Environmental Technic Co.,Ltd	Date:	29-Sep-2023
Qualification	Mr. Channarong / Archemica	Period between Qualifications:	6 months
Executor/Company:		Next Qualification:	Mar-2024



K. Channarong
Executor Signature Date

Customer Signature Date



Performance Qualification Rev. 6.10

Detector Noise and Drift:

• Instruments

Instrument Name	Model	Supplier	Serial Number	Moduleware Version
Pump	ICS-1100	Dionex	10010987	1. 1. 0
Detector	ICS-1100	Dionex	10010987	1. 1. 0
Autosampler	AS-DV	Dionex	10010912	1. 5. 0
Eluent Generator	EG40 with n.a.	Dionex	10010987	1. 1. 0

• Accessories

Name	Description	Lot / Serial
Backpressure Tubing	0.13 mm (0.005") ID PEEK, 13 m (512")	n.a.
Eluent	Water	n.a.

• Additional Information

Customer/Company:	Khun.Ketsarin/Thai Environmental Technic Co.,Ltd	Date:	29-Sep-2023
Qualification	Mr. Channarong / Archemica	Next Qualification:	Mar-2024
Executor/Company:			

• Test Results Summary

Test	Result
n.a. Conductivity Noise (nS)	PASS
n.a. Conductivity Drift (nS/hr)	PASS



K. Channarong
Executor Signature Date

Customer Signature Date

Sequence: PQ_IC_NOISE_DRIFT
Sample: Water_ND

Page 2 of 3
Date:29/9/2023

• Data for detector noise

Segment number	Noise, nS
1	0.23
2	0.27
3	0.25
4	0.27
5	0.31
6	0.20
7	0.27
8	0.23
9	0.28
10	0.22
11	0.36
12	0.54
13	0.61
14	0.58
15	0.44
16	1.67
17	1.14
18	0.42
19	0.59
20	1.63
Average, nS	0.5
Limit, nS	2.0
Result	PASS

• Data for detector drift

20 Minute drift, nS	Drift, nS/hr	Limit, nS/hr	Result
-3.8	11.4	20.0	PASS



K. CHANNARONG 29/9/2023
Executor Signature Date

Customer Signature Date

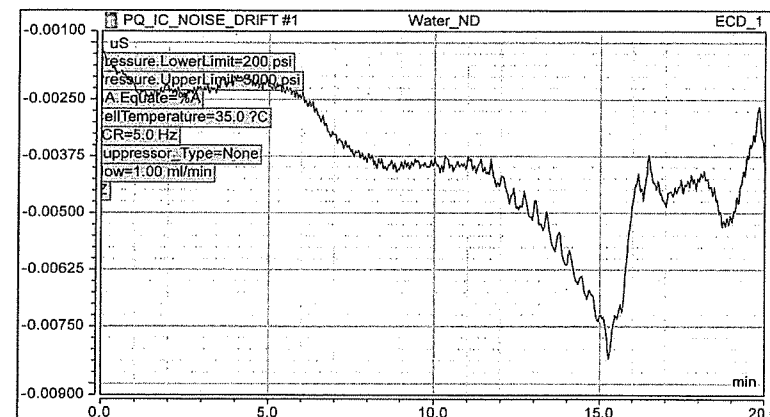
Chromeleon (c) DIONEX 2011
Version 6.80 SR8 Build 2623 (156243)

OQ_PQ_Integrated_Validation / Detector Noise and Drift
Printed: 29/9/2023 1:31 PM

Sequence: PQ_IC_NOISE_DRIFT
Sample: Water_ND

Page 3 of 3
Date:29/9/2023

• Chromatogram of Detector Noise and Drift



K. CHANNARONG 29/9/2023
Executor Signature Date

Customer Signature Date

Chromeleon (c) DIONEX 2011
Version 6.80 SR8 Build 2623 (156243)

OQ_PQ_Integrated_Validation / Detector Noise and Drift
Printed: 29/9/2023 1:31 PM



Performance Qualification Rev. 6.10

Injector Precision:

• Instruments

Instrument Name	Model	Supplier	Serial Number	Moduleware Version
Pump	ICS-1100	Dionex	10010987	1. 1. 0
Detector	ICS-1100	Dionex	10010987	1. 1. 0
Autosampler	AS-DV	Dionex	10010912	1. 5. 0
Eluent Generator	EG40 with n.a.	Dionex	10010987	1. 1. 0

• Accessories

Name	Description	Lot / Serial
Backpressure Tubing	0.13 mm (0.005") ID PEEK, 13 m (512")	n.a.
Sample 4	Nitrate, 50 ppm	230301
Eluent	Water	n.a.

• Additional Information

Customer/Company:	Khun.Ketsarin/Thai Environmental Technic Co.,Ltd	Date:	29-Sep-2023
Qualification Executor/Company:	Mr. Channarong / Archemica	Next Qualification:	Mar-2024

• Test Results Summary

Test	Result
Injector Precision (Area %RSD)	PASS



K. Channarong 29/9/2023
Executor Signature Date

Customer Signature Date

• Data for Injector Precision test

Name	Area uS*min ECD_1 Nitrate
Inj Precision_1	2.872
Inj Precision_2	2.875
Inj Precision_3	2.862
Inj Precision_4	2.880
Inj Precision_5	2.876
Inj Precision_6	2.887
Inj Precision_7	2.873
Inj Precision_8	2.858
Inj Precision_9	2.857
Inj Precision_10	2.817
Average:	2.868
Std. Dev:	0.020
% RSD:	0.7
Limit (%)	1.0
Result:	PASS



K. Channarong 29/9/2023
Executor Signature Date

Customer Signature Date



Performance Qualification Rev. 6.10

Injector Carryover:

• Instruments

Instrument Name	Model	Supplier	Serial Number	Moduleware Version
Pump	ICS-1100	Dionex	10010987	1. 1. 0
Detector	ICS-1100	Dionex	10010987	1. 1. 0
Autosampler	AS-DV	Dionex	10010912	1. 5. 0
Eluent Generator	EG40 with n.a.	Dionex	10010987	1. 1. 0

• Accessories

Name	Description	Lot / Serial
Backpressure Tubing	0.13 mm (0.005") ID PEEK, 13 m (512")	n.a.
Sample 6	Nitrate, 1000 ppm	230301
Blank	Water	n.a.
Eluent	Water	n.a.

• Additional Information

Customer/Company:	Khun.Ketsarin/Thal Environmental Technic Co.,Ltd	Date:	29-Sep-2023
Qualification Executor/Company:	Mr. Channarong / Archemica	Next Qualification:	Mar-2024

• Test Results Summary

Test	Result
Injector Carryover (Area %)	PASS



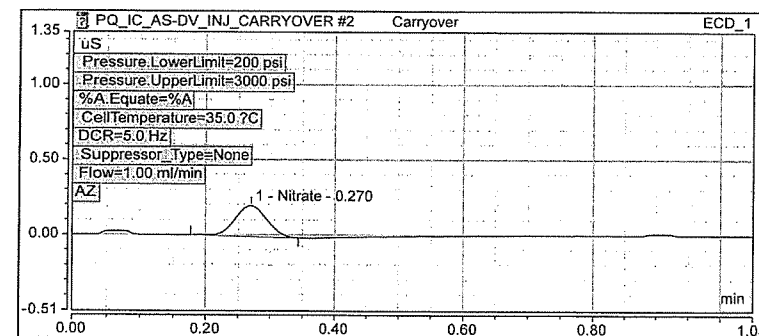
K. Channarong 29/9/2023
Executor Signature Date

Customer Signature Date

Chromleon (c) DIONEX 2011
Version 6.80 SR8 Build 2623 (156243)

OQ_PQ_Integrated_Validation / Injector Carryover
Printed: 29/9/2023 1:31 PM

• Chromatogram for Carryover test



• Data for Carryover test

Name	Ret.Time (detected) min ECD_1 Nitrate	Area uS*min ECD_1 Nitrate
High Level	0.27	50.362
Carryover	0.27	0.012
Water	0.27	0.011
Carryover (%):		0.001
Limit (%):		0.100
Result:		PASS



K. Channarong 29/9/2023
Executor Signature Date

Customer Signature Date

Chromleon (c) DIONEX 2011
Version 6.80 SR8 Build 2623 (156243)

OQ_PQ_Integrated_Validation / Injector Carryover
Printed: 29/9/2023 1:31 PM



Performance Qualification Rev. 6.10

Detector Linearity:

• Instruments:

Instrument Name	Model	Supplier	Serial Number	Moduleware Version
Pump	ICS-1100	Dionex	10010987	1. 1. 0
Detector	ICS-1100	Dionex	10010987	1. 1. 0
Autosampler	AS-DV	Dionex	10010912	1. 5. 0
Eluent Generator	EG40 with n.a.	Dionex	10010987	1. 1. 0

• Accessories

Name	Description	Lot / Serial
Backpressure Tubing	0.13 mm (0.005") ID PEEK, 13 m (512")	n.a.
Sample 1	Nitrate, 5 ppm	230301
Sample 2	Nitrate, 10 ppm	230301
Sample 3	Nitrate, 25 ppm	230301
Sample 4	Nitrate, 50 ppm	230301
Sample 5	Nitrate, 100 ppm	230301
Eluent	Water	n.a.

• Additional Information

Customer/Company:	Khun.Ketsarin/Thai Environmental Technic Co.,Ltd	Date:	29-Sep-2023
Qualification Executor/Company:	Mr. Channarong / Archemica	Next Qualification:	Mar-2024

• Test Results Summary

Test	Result
n.a. Detector Linearity (Corr.)	PASS
n.a. Detector Linearity (%RSD)	PASS



K. CHANNARONG

29/09/2023

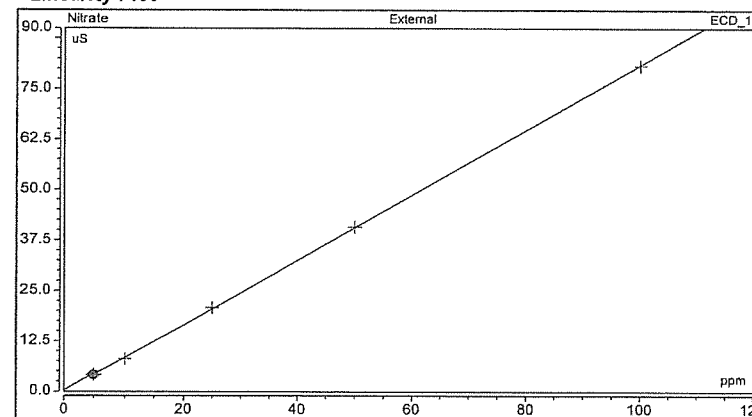
Customer Signature Date

Executor Signature Date

• Data for Detector Linearity

Name	Amount ppm ECD_1 Nitrate	Height uS ECD_1 Nitrate
Detector linearity_1	5.000	4.101
Detector linearity_2	10.000	8.075
Detector linearity_3	25.000	20.845
Detector linearity_4	50.000	40.788
Detector linearity_5	100.000	80.714

• Linearity Plot



Calibration Type	Number of Points	Offset	Slope
Lin, WithOffset	5	0.269	0.806

	Correlation Coefficient	% RSD
Linearity:	1.000	1.1
Limit:	0.999	5.0
Result:	PASS	PASS



K. CHANNARONG

29/09/2023

Customer Signature Date

Executor Signature Date



Performance Qualification Rev. 6.10

Pump Flow Rate Accuracy and Precision Test:

• Instruments

Instrument Name	Model	Supplier	Serial Number	Moduleware Version
Pump	ICS-1100	Dionex	10010987	1. 1. 0
Detector	ICS-1100	Dionex	10010987	1. 1. 0
Autosampler	AS-DV	Dionex	10010912	1. 5. 0
Eluent Generator	EG40 with n.a.	Dionex	10010987	1. 1. 0

• Accessories

Name	Description	Lot / Serial
Backpressure Tubing	0.13 mm (0.005") ID PEEK, 13 m (512")	n.a.
Eluent	Water	n.a.
Balance	Mettler Toledo	AB204

• Additional Information

Customer/Company:	Khun.Ketsarin/Thai Environmental Technic Co.,L	Date:	29-Sep-2023
Qualification Executor/Company:	Mr. Channarong / Archemica	Next Qualification:	Mar-2024

• Test Results Summary

Test	Result
n.a. Pump Flow Rate Accuracy (mL/min)	PASS
n.a. Pump Flow Rate Precision (%RSD)	PASS

Customer Signature _____ Date _____

Chromleon (c) DIONEX 2011
Version 6.80 SR8 Build 2623 (156243)


ARCHEMICA LAB
บริษัท อีเคเอ็มแอล จำกัด
ARCHEMICA LAB CO.,LTD.
K. CHANNARONG 29/9/2023
Executor Signature _____ Date _____


OQ_PQ_Integrated_Validation / Pump Flow Rate
Printed: 29/9/2023 1:31 PM

• Data for Pump Flow Rate Accuracy and Precision Test

Ambient Temperature (°C)		25			
Segment	Measured Eluent Weight (g)	Calculated Eluent Flow Rate (mL/min)	Deviation from 1.00 mL/min	Limit (mL/min)	Result
0	33.875	-	-	-	-
1	38.707	0.969	0.031	0.05	PASS
2	43.514	0.964	0.036	0.05	PASS
3	48.320	0.964	0.036	0.05	PASS
4	53.133	0.965	0.035	0.05	PASS
5	57.936	0.963	0.037	0.05	PASS
Average		0.955		Overall	PASS
Standard Deviation		0.002			
% RSD		0.2			
Limit (%)		2.0			
Result		PASS			

Customer Signature _____ Date _____

Chromleon (c) DIONEX 2011
Version 6.80 SR8 Build 2623 (156243)


ARCHEMICA LAB
บริษัท อีเคเอ็มแอล จำกัด
ARCHEMICA LAB CO.,LTD.
K. CHANNARONG 29/9/2023
Executor Signature _____ Date _____

OQ_PQ_Integrated_Validation / Pump Flow Rate
Printed: 29/9/2023 1:31 PM

Certificate

Certificate of Standards and Instruments for Qualification

Certificate of Analysis

Better Separations Through
Better Chemistry

Dionex Nitrate OQ/PQ IC Standards Kit (Set of 6)

Product Number 060254
Certificate of Analysis

Lot Number 230301

Expiration of Certification
March 2024

The Dionex Nitrate Standard was developed to aid the analysis of anions by Ion Chromatography (IC). The single-ion standard was prepared by the dissolution of high-purity salt in ≥ 18.2 megohm deionized water, which was tested by IC for ionic contaminants. The bottle label states the nominal concentration value of the ionic component for informational purposes only. The actual ion concentration value was determined by Ion Chromatography. The IC system was standardized using the National Institute of Standards & Technology (NIST), Standard Reference Material, SRM 3185 (Nitrate Standard Solution). Actual concentration values determined for the single-ion is listed below.

Dionex Nitrate Standard

Vial #	Concentration (mg/L)
1	4.98 \pm 0.01
2	10.10 \pm 0.02
3	25.17 \pm 0.02
4	50.05 \pm 0.05
5	100.6 \pm 1
6	1000 \pm 2


ANALYTICAL
SOLUTIONS
WITH INTEGRITY AND WITH
ARCHIVED LAB DATA
K. HARRINGTON
12/20/2011

The concentration value is based a proven reliable method of analysis. The estimated uncertainties are two standard deviations of the concentration value. The concentration value is warranted to be stable for one year from the date of manufacture.

The preparation and analyses of the Dionex Nitrate Standard was performed with extreme care by Thermo Scientific Corporation Consumables Manufacturing Department in Sunnyvale California.

Document No. 078690-01 20-Dec-2011

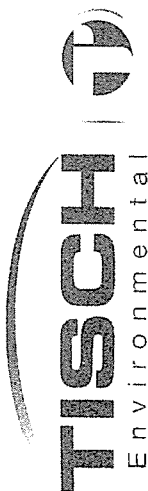
thermoscientific.com/dionex

© 2011 Thermo Fisher Scientific Inc. All rights reserved. All trademarks are the property of their respective owners. This document is for informational purposes only and does not constitute a contract. Not all products are available in all countries. Please consult your local sales representative for details.

XX21149-EN 02/15S 03/318-10

Thermo Fisher Scientific
12215 The Way
P.O. Box 3503
Sunnyvale, CA 94086-3503
(408) 737-0700
54-0021

**thermo
scientific**



RECALIBRATION
DUE DATE:
September 21, 2023

Certificate of Calibration

Calibration Certification Information			
Cal. Date: September 21, 2022	Rootsmeier S/N: 438320	Ta: 296	°K
Operator: Jim Tisch		Pa: 748.3	mm Hg
Calibration Model #: TE-5025A	Calibrator S/N: 0068		

Run	Vol. Init (m3)	Vol. Final (m3)	ΔVol. (m3)	ΔTime (min)	ΔP (mm Hg)	ΔH (in H2O)
1	1	2	1	1.3760	3.2	2.00
2	3	4	1	0.9710	6.4	4.00
3	5	6	1	0.8730	8.0	5.00
4	7	8	1	0.8300	8.8	5.50
5	9	10	1	0.6870	12.7	8.00

Data Tabulation			
Vstd (m3)	Qstd (k-axis)	$\sqrt{\Delta H \left(\frac{Pa}{Pstd} \right) \left(\frac{Tstd}{Ta} \right)}$ (y-axis)	$\sqrt{\Delta H \left(\frac{Ta}{Pa} \right)}$ (y-axis)
0.9870	0.7173	1.4080	0.9957
0.9828	1.0121	1.9912	0.9914
0.9806	1.1233	2.2262	0.9893
0.9796	1.1802	2.3349	0.9882
0.9744	1.4184	2.8160	0.9830
QSTD	m= 2.01042	b= -0.03659	m= 1.25889
	r= 0.99996		b= -0.02312
			r= 0.99996

Calculations	
Vstd= $\Delta Vol(Pa \cdot \Delta P) / (Pstd(Tstd/Ta))$	Va= $\Delta Vol((Pa \cdot \Delta P) / Pa)$
Qstd= Vstd/ΔTime	Qa= Va/ΔTime
For subsequent flow rate calculations:	
Qstd= $1/m \left(\sqrt{\Delta H \left(\frac{Pa}{Pstd} \right) \left(\frac{Tstd}{Ta} \right)} - b \right)$	Qa= $1/m \left(\sqrt{\Delta H \left(\frac{Ta}{Pa} \right)} - b \right)$

Standard Conditions	
Tstd:	298.15 °K
Pstd:	760 mm Hg
Key	
ΔH:	calibrator manometer reading (in H2O)
ΔP:	rootsmeier manometer reading (mm Hg)
Ta:	actual absolute temperature (°K)
Pa:	actual barometric pressure (mm Hg)
b:	intercept
m:	slope

RECALIBRATION
US EPA recommends annual recalibration per 1998 40 Code of Federal Regulations Part 50 to 51, Appendix 8 to Part 50, Reference Method for the Determination of Suspended Particulate Matter in the Atmosphere, 9.2.17, page 30

Tisch Environmental, Inc.
145 South Miami Avenue
Village of Cleves, OH 45002

www.tisch-env.com
TOLL FREE: (877)263-7610
FAX: (513)467-9009

ThermoFisher
SCIENTIFIC

Certificate of Completion

This certifies that

Channarong Khiao-Un

Has successfully completed

eLearn: RPG IC-Specific Qualification Service Training

Valid for 3 years from:

Nov/19/2021

ARCHIMEDES LAB
บริษัท อัคริเมเดส แล็บ จำกัด
ARCHIMEDES LAB CO., LTD.
K. Channarong
21/10/2021

Issued electronically and
approved by:

TFS - Learning Management
System, Training, Mentoring,
and Certification Group
tmc.training@thermofisher.com



Thai Environmental Technic Limited
บริษัท เทคโนโลยีสิ่งแวดล้อมไทย จำกัด

High Volume TSP&PM-10 Calibration Report

Location : Thai Environmental Tech Site ID : Bangkok Date : 13-Jul-23
ITEM : TSP Serial No : (No.22) Calibrate By : Pipat

Site Conditions

Barometric Pressure (mm Hg) : 760.00 Corrected Pressure (mm Hg) : 760.0
Temperature (°C) : 25.0 Temperature (deg K) : 298.0
Average Press. (mm Hg) : 750.8 Corrected Average (mm Hg) :
Average Temp (°C) : 27.4 Average Temp: (Deg K) :

Calibration Orifice

Make : Tisch Qstd Slope : 2.01042
Model : TE-S025A Qstd Intercept : -0.36590
Serial# : 0068 Calibration Due Date : 21-Sep-23

Calibration Information

Plate or Test #	ORIFICE (in H ₂ O)	Qstd (m3/min)	Indicate (CFM)	IC (corrected)	Linear Regression Slope : 30.0460 Intercept : 0.3184 Corr. Coeff : 0.9881 of Observations: 5
1	12.50	1.941	60.0	57.00	
2	9.40	1.707	54.0	52.00	
3	7.20	1.517	50.0	48.00	
4	5.00	1.294	40.0	40.00	
5	3.00	1.044	30.0	30.00	

Calculations

Qstd = $1/m[\sqrt{H_2O(Pa/Pstd)(Tstd/Ta)}]-b$
IC = $1/[\sqrt{Pa/Pstd}(Tstd/Ta)]$

Qstd = standard flow rate
IC = corrected chart response
I = actual chart response

m = calibrator Qstd slope
b = calibrator Qstd intercept
Ta = actual temperature during calibration (deg K)
Pa = actual pressure during calibration (mm Hg)
Tstd = 298 deg K

Pstd = 760 mm Hg

For subsequent calculation of sampler flow:
 $1/m\{[1/[\sqrt{298/Tav}](Pav/760)]-b\}$

NOTE: Ensure calibration orifice has been certified within 12 months of use

Calibrate By : 

Approve By : 



Thai Environmental Technic Limited
บริษัท เทคโนโลยีสิ่งแวดล้อมไทย จำกัด

High Volume TSP&PM-10 Calibration Report

Location : Thai Environmental Tech Site ID : Bangkok Date : 11-Jul-23
ITEM : TSP Serial No : (No.26) Calibrate By : Pipat

Site Conditions

Barometric Pressure (mm Hg) : 760.00 Corrected Pressure (mm Hg) : 760.0
Temperature (°C) : 25.0 Temperature (deg K) : 298.0
Average Press. (mm Hg) : 750.6 Corrected Average (mm Hg) :
Average Temp (°C) : 28.7 Average Temp: (Deg K) :

Calibration Orifice

Make : Tisch Qstd Slope : 2.01042
Model : TE-S025A Qstd Intercept : -0.36590
Serial# : 0068 Calibration Due Date : 21-Sep-23

Calibration Information

Plate or Test #	ORIFICE (in H ₂ O)	Qstd (m3/min)	Indicate (CFM)	IC (corrected)	Linear Regression Slope : 28.2957 Intercept : 2.4965 Corr. Coeff : 0.9783 of Observations: 5
1	12.90	1.969	56.0	56.00	
2	9.80	1.739	52.0	52.00	
3	7.80	1.571	50.0	50.00	
4	5.00	1.294	40.0	40.00	
5	3.00	1.044	30.0	30.00	

Calculations

Qstd = $1/m[\sqrt{H_2O(Pa/Pstd)(Tstd/Ta)}]-b$
IC = $1/[\sqrt{Pa/Pstd}(Tstd/Ta)]$

Qstd = standard flow rate
IC = corrected chart response
I = actual chart response

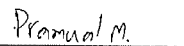
m = calibrator Qstd slope
b = calibrator Qstd intercept
Ta = actual temperature during calibration (deg K)
Pa = actual pressure during calibration (mm Hg)
Tstd = 298 deg K

Pstd = 760 mm Hg

For subsequent calculation of sampler flow:
 $1/m\{[1/[\sqrt{298/Tav}](Pav/760)]-b\}$

NOTE: Ensure calibration orifice has been certified within 12 months of use

Calibrate By : 

Approve By : 



Certificate Of Analysis

Special Gases Mixture

Customer Details		
Name:	Address:	Customer Tag No.:
Thai Environmental Technic Limited	1/6 Soi Ramkhamhaeng 45, Khet Saphansoong, Bangkok 10240	

Certificate Details					
Number:	3450/21	Date of Issue:	18-Aug-2021	Expiry date:	18-Aug-2023
Material Details					
Production Order:	90167125	Material Code:	640300-SK-44	Cylinder No.:	A00962SK
Gas content:	5.52 M ³	Filling pressure:	145.0 bar	Valve:	CGA 660 SS
Cylinder Owner:	LINDE	Cylinder Material:	Spectra seal	Cylinder Size:	40 L

Laboratory Report					
Analytical Result					
Component	Normal Concentration	Analysis Result ¹	Uncertainty ²	Method of Analysis ³	Assay Date
Nitric Oxide	40.0 ppm	39.2 ppm	± 1% relative	(6)-1-PB-357	11-Aug & 18-Aug-21
Other NOx impurity in Nitrogen		Less than 1.9 ppm			

Reference Standard used in Assay			
Reference Standard	Cylinder number	Concentration	Expiry date:
Nitric Oxide in Nitrogen	2788115G	51.58 ± 0.41 ppm	29-Oct-2022

Analytical Instruments used in Assay		
Instrument/Make/Model	Analytical Principle	Last Multipoint Calibration
FTIR Spectrometers Nicolet i550	FTIR-NO	9-Aug-2021

Recommend usage condition

Minimum utilization 5% of actual content or before expiry date whichever comes first

Storage condition: Keep in well ventilation and secure area.

Comments

When reordering, please quote the material number

Note:

- All results expressed in this report are on mole/mole basis, unless otherwise specified. The Assay of this Standard has been performed in accordance with the EPA Traceability Protocol EPA-820/R-12/531 for the Assay and Certification of Gaseous Calibration Standards using procedure 01.
- The reported expanded uncertainty is based on a standard uncertainty multiplied by a coverage factor k=2, providing a level of confidence of approximately 95%. The measurement of this material is traceable to the SI through the reference gas standard which is traceable to Swiss National Standard of Mass or other recognized national metrology institutes.
- (1) Gas Chromatography, (2) Paramagnetic Oxygen Analyzer, (3) Electrochemical Oxygen Analyzer, (4) Electrochemical Moisture Analyzer, (5) Total Hydrocarbon Analyzer, (6) Other - Specified

Sukanya Parinyasontorn

Signatory for and on behalf of Linde (Thailand) Co., Ltd

PH-022/1006

01 July 2021

Linde (Thailand) Public Company Limited

15th Floor, Bangna Tower A, 2/3 Moo 14, Bangna Trunk Rd. S. 5 Road, Bangkok

Bangkok, Samsatprakan 10540, Tel: (66) 2338 4100 Fax: (66) 2338 4333

Webpage: www.linde.co.th Email: info@linde.co.th

Head Office: 105 Moo 5, Bangna Trunk Rd. S. 5 Road, Bangkok, Thailand 10540

Thailand, Tel: (66) 2338 4100 Fax: (66) 2338 4333



Thai Environmental Technic Limited

บริษัท เทคนิคสิ่งแวดล้อมไทย จำกัด

Analyzer Calibration Report

Calibrate Date : 15-May-23
Analyzer Type : NOx
Brand : API
Model : 200 AH
Serial Number : 407 (No. 2)
Range : 500 ppb

Temperature (°C) : 25 °C

Barometer (mmHg) : 759.9

Humidity (50±15 %) : 50.0%RH

Dilutor : API M700 S/N 625

Zero Air : API M701 S/N 1926

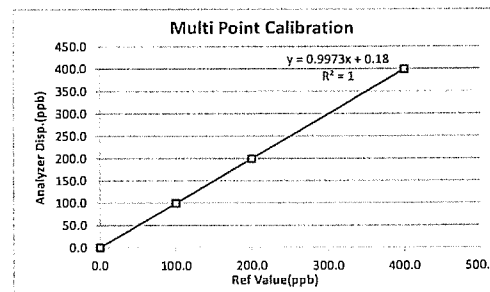
Standard gas : A00962 SK

Calibration of Span

Supply Gas	Ref Value(ppb)	Before of Span(ppb)			After of Span(ppb)			% diff of Span
		NOx	NO	NO ₂	NOx	NO	NO ₂	
Zero	0.0	0.4	0.2	0.2	0.0	0.0	0.0	0.0
Span	400.0	387.0	385.0	2.0	400.0	400.0	0.0	0.0

Multi Point Calibration

Ref Value(ppb)	Analyzer Disp.(ppb)			Output Difference		
	NOx	NO	NO ₂	Diff(ppb)	% Diff	Abs (%) Diff
0.0	0.5	0.4	0.1	0.40	0.001	0.10
100.0	99.8	99.7	0.1	-0.30	-0.003	0.30
200.0	199.6	199.5	0.1	-0.50	-0.003	0.25
400.0	399.5	399.2	0.3	-0.80	-0.002	0.20
Average Diff (%)						0.21



Calibrate by:

Approved by:

แก้ไขครั้งที่: 00

วันที่อนุมัติ: 02/09/15

เลขที่แบบฟอร์ม: QF-QP16-06

Thai Environmental Technic Limited 1/6 Soi Ramkhamhaeng 145 Khwaeng/Khet Saphan Sung Bangkok 10240 Thailand
Tel: +66(0)2373-7799(Auto) Fax: +66(0)2373-7799 • admin@tet1995.com • www.tet1995.com



Thai Environmental Technic Limited
บริษัท เทคนิคสิ่งแวดล้อมไทย จำกัด

Analyzer Calibration Report

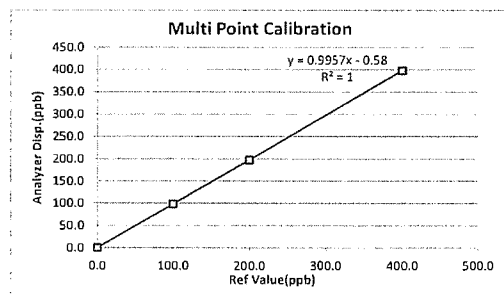
Calibrate Date : 11-May-23	Temperature (°C) : 25°C
Analyzer Type : NOx	Barometer (mmHg) : 760.0
Brand : API	Humidity (50±15 %) : 50.0%RH
Model : 200 E	Dilutor : API M700 S/N 625
Serial Number : 737 (No. 27)	Zero Air : API M701 S/N 1926
Range : 500 ppb	Standard gas : A00962 SK

Calibration of Span

Supply Gas	Ref Value(ppb)	Before of Span(ppb)			After of Span(ppb)			% diff of Span
		NOx	NO	NO ₂	NOx	NO	NO ₂	
Zero	0.0	1.3	1.1	0.2	0.0	0.0	0.0	0.0
Span	400.0	394.0	391.0	3.0	400.0	400.0	0.0	0.0

Multi Point Calibration

Ref Value(ppb)	Analyzer Disp.(ppb)			Output Difference		
	NOx	NO	NO ₂	Diff(ppb)	% Diff	Abs (%) Diff
0.0	0.5	0.4	0.1	0.40	0.001	0.10
100.0	99.3	98.4	0.9	-1.60	-0.016	1.60
200.0	198.8	197.5	1.3	-2.50	-0.013	1.25
400.0	399.1	398.4	0.7	-1.60	-0.004	0.40
Average Diff (%)						1.08



Calibrate by:

Yan S.

Approved by:

Piyachon B.

แก้ไขครั้งที่ : 00

วันที่อนุมัติ : 02/09/15

เลขที่แบบฟอร์ม : QF-QP16-06

Thai Environmental Technic Limited 1/6 Soi Ramkhamhaeng 145 Khwaeng/Khet Saphan Sung Bangkok 10240 Thailand
• Tel : +66(0)2373-7799(Auto) Fax : +66(0)2373-7979 • admin@tet1995.com • www.tet1995.com



THAI METEOROLOGICAL DEPARTMENT

4353 Sukhumvit, Bangna, Bangkok 10260 Tel. 081-454-2804, 0-2399-0469

Calibration Certificate

Issued by : Calibration & Test Section : Meteorological Instruments Bureau

Date of Issue 18 July, 2023

Certification No. 263/22

Page : 1 of 2

Object : Wind speed and wind direction

Manufacturer : Davis Instruments Inc.

Type : Weather Wizard III

Serial No. : WE00405A50 ID No. : No.12

Customer : Thai Environmental Technic Limited.

1/6 Soi Ramkhamhaeng 145,

Khwaeng/Khet Saphan Sung, Bangkok 10240.

Calibration Condition : Temperature 25.1 °C Barometric Pressure 1004.7 hPa

NATIONAL STANDARD WIND TUNNEL :

: Thermal Anemometer 642 S/N 91563

: HOOK GAGE NO 1425 Pitot Tube Theodor Friedrichs Type 0800.0000 serial 9023

N.I.S.T. Test Reference Number 731/241460 : Standard Velocity at 20 - 30 m/sec

: Ultrasonic Anemometer Model DA-650-3TV (sensor TR-90AH)

Serial Number 110730029 (sensor 120629586)

JAPAN QUALITY ASSURANCE ORGANIZATION : Standard Velocity at 10 - 30 m/sec

Calibrated by:

Watchapol


Signed :

Pisood

Mr. Watchapol Subwat

Mr. Pisood Promsut

Mechanical Engineer





THAI METEOROLOGICAL DEPARTMENT

4353 Sukhumvit, Bangna, Bangkok 10260 Tel. 081-454-2804, 0-2399-0469

The Result of Calibration

Certification No. 263/22

18 July, 2023

Page : 2 of 2


Standard	HOOK GAGE NO. 1425			TESTED ANEMOMETER	
	Pressure	Vacuum	Velocity	Velocity	Correction
m/sec	inches H2O	inches H2O	m/sec	m/sec	m/sec
1.00	-	-	-	0.4	0.60
3.02	-	-	-	2.7	0.32
5.00	-	-	-	4.5	0.50
7.00	-	-	-	6.7	0.30
9.02	-	-	-	8.5	0.52
11.01	-	-	-	10.7	0.31
13.01	-	-	-	12.5	0.51
15.01	-	-	-	14.7	0.31
17.02	-	-	-	16.5	0.52
20.02	-	-	-	19.7	0.32

Wind Aloft Plotting Board.	
U.S. DEPARTMENT OF COMMERCE WEATHER BUREAU	
WIND DIRECTION	TESTED WIND DIRECTION
0	0
90	90
180	180
270	270

Calibrated by :

Watchapol

Mr. Watchapol Subwat
Mechanical Engineer



THAI METEOROLOGICAL DEPARTMENT

4353 Sukhumvit, Bangna, Bangkok 10260 Tel. 081-454-2804, 0-2399-0469

Calibration Certificate

Issued by : Calibration & Test Section : Meteorological Instruments Bureau

Date of Issue 24 October, 2023

Certification No. 375/23

Page : 1 of 2

Object : Wind speed and wind direction

Manufacturer : Davis Instruments Inc.

Type : Weather Wizard II

Serial No. : WC80609A09 ID No. : No.27

Customer : Thai Environmental Technic Limited.
1/6 Soi Ramkhamhaeng 145,
Khwaeng/Khet Saphan Sung, Bangkok 10240.

Calibration Condition : Temperature 25.1 °C Barometric Pressure 1012.1 hPa

NATIONAL STANDARD WIND TUNNEL :

: Thermal Anemometer 642 S/N 91563

: HOOK GAGE NO 1425 Pilot Tube Theodor Friedrichs Type 0800.0000 serial 9023

N.I.S.T. Test Reference Number 731/241460 : Standard Velocity at 20 - 30 m/sec

: Ultrasonic Anemometer Model DA-650-3TV (sensor TR-90AH)

Serial Number 110730029 (sensor 120629586)

JAPAN QUALITY ASSURANCE ORGANIZATION : Standard Velocity at 0 - 20 m/sec


Calibrated by :

Watchapol

Mr. Watchapol Subwat
Mechanical Engineer

Signed :

Pisod Promsut
Mr. Pisod Promsut





THAI METEOROLOGICAL DEPARTMENT

4353 Sukhumvit, Bangna, Bangkok 10260 Tel. 081-454-2804, 0-2399-0469

The Result of Calibration

Certification No. 375/23

24 October, 2023

Page : 2 of 2

Standard Ultrasonic Anemometer	HOOK GAGE NO. 1425			TESTED ANEMOMETER	
	Pressure m/sec	Vacuum m/sec	Velocity m/sec	Velocity m/sec	Correction m/sec
1.00	-	-	-	0.9	0.10
3.02	-	-	-	2.7	0.32
5.00	-	-	-	4.9	0.10
7.04	-	-	-	6.7	0.34
9.02	-	-	-	8.9	0.12
11.01	-	-	-	10.7	0.31
13.01	-	-	-	13.0	0.01
15.01	-	-	-	14.8	0.21
17.02	-	-	-	17.0	0.02
20.02	-	-	-	20.0	0.02


Wind Aloft Plotting Board.	
US. DEPARTMENT OF COMMERCE WEATHER BUREAU	
WIND DIRECTION	TESTED WIND DIRECTION
0	0
90	90
180	180
270	270

Calibrated by :

Watchapol

Mr. Watcharapol Subvat

Mechanical Engineer



TECHNOLOGY PROMOTION ASSOCIATION (THAILAND-JAPAN)
CORPORATE SERVICES 3: EQUIPMENT CALIBRATION AND TESTING SERVICES
534/4 PATTANAKARN ROAD SOI 18, SUANLUANG, SUANLUANG BANGKOK 10250
TEL. 0-2717-3000-29 FAX. 0-2719-9484



Cert.No.: 23CHO644

Page.: 1 of 2

Certificate of Calibration

Equipment : pH Meter
Manufacturer : Horiba
Model : LAQUA-PH1300
Serial No. : B06D0012
ID No. : Ins-LAB-026
Condition As-Received: Used Item
Received Date : 31 October 2023
Calibration Date : 01 November 2023
Reference : 2310-08430C-7
Submitted by : Thai Environmental Technic Limited
1/6 Soi Ramkhamhaeng 145,
Khwaeng/Khet Saphan Sung,
Bangkok 10240
Calibration Place : Laboratory (Thai Environment Technic Limited)
Ambient Temperature : (25.4 - 24.2) °C
Relative Humidity : (69.3 - 66.7) %
Calibration Procedure : In - house method :
- CP-OCH2 by direct measurement with standard
voltage calibrator and direct measurement
with certified reference material (CRM)
Calibrated by : Khit Rutlanaprapachai

Approved by :

Saithip

Approved Signatory

(☒) Saithip Meangmai
() Warakorn Lernagatrakul
() Ponpan Paipim

Issue Date :

10 November 2023

The Uncertainties are for a confidence probability of approximately 95%

This certificate may not be reproduced other than in full, except with the prior written
Approval of the head of Corporate Services 3: Equipment Calibration and Testing Services.

A 0060438



Cert. No.: 23CHO644

Page.: 2 of 2

Condition of this calibration result

1. Reference Standard Instrument :-

Instrument	Serial No.	ID No.	Cert. No.	Due Date
1) Document Process Calibrator	43160066	130RC092	23E1284	10 Apr 2024
2) Digital Thermometer	-	130RC018	23T1595	13 Sep 2024

This certification is traceable to the International System of Unit maintained through:-

- Technology Promotion Association (Thailand - Japan)

2. Certified Reference Materials : The measurement results are traceable to SI through CPA chem Ltd.,
ANSI-ASQ National Accreditation Board, Accredited No. AR-1835

Buffer Solution	Manufacturer	Lot No.	Exp. date
pH 1.679	CPA chem	823319	20 Jun 2024
pH 4.008	CPA chem	931958	01 Oct 2025
pH 6.865	CPA chem	788996	01 Jan 2024
pH 9.181	CPA chem	931960	01 Oct 2024
*pH 12.45	Hach Lenge GmbH	C02902	19 Nov 2023

3. This certificate is valid only to the item calibrated on date and place of calibration.

Calibration Results

Function : mV Measurement

Performing standard curve by Fluke at pH (1.7,4,7,10)

Unit Under Calibration	Nominal Value	Standard Voltage Input	Actual Reading		Uncertainty of Measurement (\pm mV)	Coverage factor k
			mV	pH		
pH Meter S/N.: B06D0012	1.680	314.73	314.7	1.680	0.058	2.00
	4.000	177.48	177.4	4.000	0.058	2.00
	6.860	8.28	8.3	6.860	0.058	2.00
	7.000	0.00	0.0	7.000	0.058	2.00
	9.180	-128.97	-129.0	9.180	0.058	2.00
	10.000	-177.48	-177.4	10.000	0.058	2.00

Function : pH Measurement

Performing four buffers standard curve by using buffer nominal pH (1.7,4,7,9)

Unit Under Calibration	Standard pH Buffer Solution	Actual pH Reading	Actual mV Reading (mV)	Uncertainty of pH measurement (\pm)	Coverage factor k
pH Electrode S/N.: 9X3D0537	1.679	1.686	296.3	0.0071	2.13
	4.008	3.992	159.1	0.0089	2.25
	6.865	6.845	-10.1	0.015	2.20
	9.181	9.138	-143.9	0.014	2.00
	*12.45	12.427	-335.9	0.056	2.00

Remark: *: Not NSC-QNSC Accredited

The reported uncertainty of measurement was based on a standard uncertainty multiplied by a coverage factor k, providing a level of confidence of approximately 95 %.

-000-

Signature

a 1188741



TECHNOLOGY PROMOTION ASSOCIATION (THAILAND-JAPAN)

CORPORATE SERVICES 3: EQUIPMENT CALIBRATION AND TESTING SERVICES

534/4 PATTANAKARN ROAD SOI 18, SUANLUANG, SUANLUANG BANGKOK 10250

TEL. 0-2717-3090-29 FAX. 0-2719-9434



Cert. No.: 23TM673

Page: 1 of 3

Certificate of Calibration

Equipment : BOD Incubator

Manufacturer : Accuplus

Model : i250

Serial No. : 0408-0115-0008

ID No. : TET.LAB.BOD05

Submitted by : Thai Environmental Technic Limited
1/6 Soi Ramkhamhaeng 145,
Khwaeng/Khet Saphan Sung,
Bangkok 10240

Location : Laboratory (Thai Environmental Technic Limited)

Received Order : 10 April 2023

Calibration Date : 11 April 2023

Ambient Temperature : (26 \pm 10) °C

Relative Humidity : (50 \pm 30) %

Calibrated by : Khit Ruttanaprapachai

Approved by :

Malee
Approved Signatory

() Pornthippa Tameyakul

(☒) Malee Butkruea

() Suwit Imjai

Issue Date : 25 April 2023

The Uncertainties are for a confidence probability of approximately 95%

This certificate may not be reproduced other than in full, except with the prior written

Approval of the head of Corporate Services 3: Equipment Calibration and Testing Services.

A 0053455



Equipment : BOD Incubator
Condition As-Received : Used Item
Reference : 2304-01460C-2

Cert. No.: 23TM673
Page : 2 of 3

Procedure Used :-

Calibration were conducted using calibration procedure CP-OT02 according to direct measurement method with Data Acquisition which connected with Resistance Temperature Detector (RTD).

The temperature scale used was based on ITS-90.

Condition of this result of calibration

1. Reference standard instrument:-

Instrument	Model	Serial No.	Cert. No.	Due Date
1) Data Acquisition	34972A	MY57013711	22LM93	02 Jul 2023

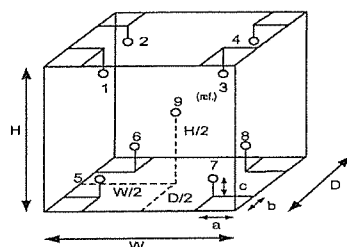
2. This certificate is valid only to the item calibrated on date and place of calibration.

3. This certification is traceable to the International System of Unit.

Result of Calibration :- (*) Without Adjustment

Function of UUC* : Temperature Source

Fresh air setting : Not Available



Probe Installation Details :

a = 10 cm
b = 10 cm
c = 10 cm

Dimension of Chamber :

D = 0.48 m
W = 0.50 m
H = 1.1 m
Capacity = 0.26 m³

Environment during calibration		
	Beginning	Finished
Temp. (°C)	25	26
REL.Humid. (%)	51	54
AC Supply (Volt)	221	221

Position :	Ref. Std. ID No.:
1	18-18RTD-01
2	18-18RTD-02
3	18-18RTD-03
4	18-18RTD-04
5	18-18RTD-05
6	18-18RTD-06
7	18-18RTD-07
8	22-18RTD-08
9 (ref.)	18-18RTD-09

Mala.

a 1158205



Equipment : BOD Incubator
Condition As-Received : Used Item
Reference : 2304-01460C-2

Cert. No.: 23TM673
Page : 3 of 3

Result of Calibration :- (*) Without Adjustment

Function of UUC* : Temperature Source

Fresh air setting : Not Available

Calibration Point (°C)	UUC* Setting (°C)	UUC* Reading (°C)	Temperature stability (± °C)	Temperature uniformity (°C)	Overall Variation (°C)	Coverage Factor k
20.0	19.8	19.7	0.54	0.37	1.1	2

Calibration Point (°C)	Measured Temperature (°C)									Uncertainty (± °C)
	Position									
	1	2	3	4	5	6	7	8	9 (ref.)	
20.0	20.121	20.227	19.983	20.098	19.992	19.953	19.936	19.914	20.048	0.72

Average* : The average of 30 values in each position.

Temperature stability : One-half of the greatest maximum difference of measured temperature at any one sensor.

Temperature uniformity : The maximum difference of measured temperatures at any sensors and the measured temperature at the reference location which are observed at the same time or at as close an observation time as possible to determine the temperature pattern or homogeneity within the chamber under steady-state conditions.

Overall Variation : The Difference of the maximum and minimum measured temperatures throughout observation.

UUC* : Unit Under Calibration

Note : The reported uncertainty of measurement was included stability and excluded uniformity .

The reported uncertainty of measurement was based on a standard uncertainty multiplied by a coverage factor k, providing a level of confidence of approximately 95 %.

-o0o-

Mala.

a 1158204



Certificate of Calibration

Certificate Number : SPR23010143-6 Page : 1 of 3
Customer : Thai Environmental Technic Limited.
1/6 Soi Ramkhamhaeng 145, Khwaeng Saphan Sung, Khet Saphan
Sung, Bangkok 10240, Thailand.


Equipment Name : DO Meter
Manufacturer : Horiba
Model : OM-71G
Serial Number : D75J0013
ID. Number : No.08
Environmental Conditions
Ambient Temperature : 23 °C ± 2 °C Received Date : 13 Jan 2023
Relative Humidity : 50 % ± 15 % Calibration Date : 14 Jan 2023
Location of Calibration : In-Lab Recommend Due Date : 14 Jan 2024
Calibration Procedure : In-House Method Date of Issue : 15 Jan 2023

Method of Calibration

This certifies that the above instrument was calibrated in compliance with the calibration system requirement of ISO/IEC 17025:2017 in accordance with reference procedure. Standards used to perform this calibration are certified by to NIST or equivalent, National metrology institute, Natural physical constants, consensus standards. The result reported herein apply only to the calibration of the item described above as received. Our decision rule is to contact the customer if the item pass and fail calibration when the results include the uncertainties and the customer must determine if the results meets their needs. All calibrations are performed within manufacture's specifications. The calibration certificate shall not be reproduced except in full, without written approval of SP Metrology System (Thailand).

Calibrated by : Mr.Pitak Srisutam

Calibration Officer

Approved by : 
(Ms.Bussakorn Chaikaew)

Authorized Signatory



Calibration Report

Certificate Number : SPR23010143-6 Page : 2 of 3

Reference Standards

Equipment Name	Model	Serial No.	Certificate No.	Due. Date
Zero Oxygen Solution	HI7040L	Lot. S0066/21	01B24	31 Jan 2027
Electronic Balance	N/A	14246789	SPR22110015-7	10 Nov 2023
Standard Weight Set	Class E2	B746971965	C02221902	16 Sep 2023

Traceability

This certification is traceable to the International System of Unit maintained at :
HANNA - Hanna Instruments (Thailand) Ltd.
SP Metrology - SP Metrology system (Thailand) Co.Ltd.
SPC - SPC Calibration Center Co;Ltd.



Result of Calibration

Certificate No.: SPR23010143-6

Page : 3 of 3

Function : Dissolved Oxygen Permanance Test

Unit : mg/L

Range	Actual Standard	UUC. Reading	Error	Uncertainty (±)
0-40	0.3	0.23	-0.07	0.13
	8.3	8.15	-0.15	0.13

Note:

The result of calibration was found accurate as show on date and place of calibration only.

This Certificate is not certified for any commercial transaction.

Measurement Uncertainty

The reported uncertainty of measurement is the expanded uncertainty obtained by multiplying the standard uncertainty with the coverage factor $k = 2.00$, providing a level of confidence approximately 95%

- End of Certificate -



TECHNOLOGY PROMOTION ASSOCIATION (THAILAND-JAPAN)
CORPORATE SERVICES 3: EQUIPMENT CALIBRATION AND TESTING SERVICES
534/4 PATTANAKARN ROAD SOI 18, SUANLUANG, SUANLUANG BANGKOK 10250
TEL. 0-2717-3000-29 FAX. 0-2719-9454



Cert.No.: 23CHO261

Page.: 1 of 2

Certificate of Calibration

Equipment : Conductivity Meter
Manufacturer : Horiba
Model : ES-51E
Serial No. : S205087
ID No. : -
Condition As-Received: Used Item
Received Date : 10 April 2023
Calibration Date : 10 April 2023
Reference : 2304-01460C-15
Submitted by : Thai Environmental Technic Limited
1/8 Soi Ramkhamhaeng 145,
Khwaeng/Khet Saphan Sung,
Bangkok 10240
Calibration Place : Laboratory (Thai Environment Technic Limited)
Ambient Temperature : (30.2 - 31.3) °C (On-Site)
Relative Humidity : (37.7 - 36.1) % (On-Site)
Calibration Procedure: In -house method :
- CP-OCH3 : based on direct measurement by
using certified reference material (CRM)

Calibrated by : Saithip Meangmai

Approved by :

(✓) Malee Butkruea
() Saithip Meangmai
() Warakorn Lernagatrakul

Approved Signatory

Issue Date : 25 April 2023

The Uncertainties are for a confidence probability of approximately 95%

This certificate may not be reproduced other than in full, except with the prior written
Approval of the head of Corporate Services 3 : Equipment Calibration and Testing Services.



Cert.No.: 23CHO261

Page.: 2 of 2

Condition of this result of calibration

1. Reference Standard Instrument :-

Instrument	Serial No.	ID No.	Certificate No.	Due date
1) Digital Thermometer	307901	70RC137	221236	10 Oct 2023

This certification is traceable to the International System of Unit maintained at:-

- Traceable to National Institute of Metrology (Thailand), NIMT

2. Certified Reference Materials :-

- Conductivity calibration solution, CPA chem Ltd., The measurement results are traceable to SI through CPA chem Ltd., ANSI-ASQ National Accreditation Board, Accredited No. AR-1835

Conductivity Solution	Manufacturer	Lot No.	Exp. date
1.413 mS/cm	CPA Chem	826595	09 July 2023

- Control Conductivity calibration solution temperature by Water bath (25±0.2) °C

3. This certificate is valid only to the item calibrated on date and place of calibration.

Calibration results

Function : Conductivity Measurement

(*) After Adjustment at 1413.0 µS/cm

Conductivity Electrode Serial No.: 9C0A0150

Standard Conductivity Solution	Before Adjustment UUC* Reading	After Adjustment UUC* Reading	Uncertainty of Measurement (±)	Coverage factor k
1.413 mS/cm	1.256 mS/cm	1.413 mS/cm	0.011 mS/cm	2.00

Remark - UUC* = Unit Under Calibration

- Adjustment Cell constant = 1.030 cm⁻¹

The reported uncertainty of measurement was based on a standard uncertainty multiplied by a coverage factor k , providing a level of confidence of approximately 95 %.

-o-o-

Malu

a 1158495

Agilent
CrossLab
From Insight to Outcome

Agilent CrossLab Start Up Services

Agilent GCMS Preventive Maintenance Checklist

Agilent Preventive Maintenance provides factory recommended service for your analytical instruments to assure reliable operation and the accuracy of your results.

Delivered by highly trained and certified service engineers using genuine Agilent parts and supplies, Agilent Preventive Maintenance provides everything you need to reduce unplanned downtime and keep your systems operating at their peak. This checklist will be completed at the end of the service and provided to you as a record of the preventive maintenance activities.

Introduction

Select the appropriate PM to be done and then perform the checklist under that section

- ☐ Interim Preventive Maintenance 6 months
- ☒ Major Preventive Maintenance Yearly

This checklist covers the following model(s):

Type	Model
SQ	5973 Series MSD
SQ	5975 Series MSD
SQ	5977 Series MSD
TQ	7000 Series MS/MS
TQ	7010 Series MS/MS
QTOF	7200 Series QTOF
QTOF	7250 Series QTOF

Customer Information

- Customers should provide all necessary operating supplies upon request of the engineer.
- A customer representative should be available to the engineer while performing the preventive maintenance procedures. Customers are responsible for regular maintenance and are encouraged to observe the service representative.
- Any parts not included in the Parts Lists section of this document are not part of the recommended Preventive Maintenance service nor are they included in the price of this service.
- If a system requires the use of extra or special procedures and/or parts for the maintenance service, then these must be ordered separately and charged as a repair, which may incur additional costs.

Important Customer Web Links

- For more information about Agilent Technologies services, please visit our website using the following URL: <http://www.agilent.com/en-us/products/crosslab-instrument-services/service-repair>
- To access Agilent University, visit <http://www.agilent.com/crosslab/university/> to learn about training options, which include online, classroom and onsite delivery. A training specialist can work directly with you to help determine your best options.
- A useful Agilent Resource Center web page is available, which includes short videos on maintenance, quick lists of consumables for new instruments, and other valuable information. Check out the Resource Page here: <https://www.agilent.com/en-us/agilentresources>
- Need technical support, FAQs, supplies? – visit our Support Home page at <http://www.agilent.com/search/support>
- Get answers. Share insights. Build connections: Join the Agilent Community at <https://community.agilent.com/welcome>

Service Engineer's Responsibilities

- Contact the customer and ensure that all necessary supplies are available before the preventive maintenance visit.
- Complete empty fields with the relevant information.
- Complete the relevant checkboxes in the checklist using either a "X" or tick mark "✓".
- Check "Section not applicable" check boxes to indicate services/tasks not delivered, as appropriate.
- Complete the Preventive Maintenance services in the most logical order relevant to the individual system service in the order of the tasks listed.
- Complete the Service Review section together with the customer.
- Ask the customer to sign the Service Completion section including the customer's and your signature.

Additional Instruction Notes

- Preventive maintenance is a factory recommended procedure designed to reduce the likelihood of electromechanical failures. Failure to perform preventive maintenance may reduce the long-term reliability of certain instruments and systems. **Two preventative maintenances (PMs) per year are recommended, the Major PM Service will be performed annually with an Interim PM performed 6 months after the Major PM.**

System Information

- ☒ Check this box if an instrument configuration report is attached instead of completing the table.

Instrument System Name and ID	Inert XL MSD	US71236314
Instrument System Site and Location	Thai Environment Technic Ltd	BMS room

List System Component Product Numbers **List the Serial Numbers of each Component**

1. G3172A VS 71236314

2.

3.

4.

5.

6.

7.

8.

Preparation

- ☒ Discuss any specific issues with the customer before starting.
- ☒ Review the instrument logbook for recorded problems and comments.
- ☒ Save instrument control settings before starting the procedure.
- ☒ Perform a general inspection of the system for cleanliness.
- ☒ Check for proper installation of parts, assemblies, sensors etc.
- ☒ Check system for required installation of components and settings as defined by current Service Notes
- ☒ Check for firmware updates and verify with customers if they would like them installed. Firmware update(s) are strongly recommended.

Customer Responsibilities

Customers should ensure that all necessary operating supplies, consumables, and usage-dependent items such as gases, vials, syringes, calibrant solution and solvents required for successful preventive maintenance are available. A customer representative should be available while the preventive maintenance is being performed.

Important notice for customers

The customer should complete the following before the Support Provider arrives on site:

- ☑ Perform an autotune and retain the printed tune report just prior to the start of the PM to verify performance of the equipment.

Note: it is recommended to have the customer run the autotune and tune evaluation prior to the PM and then start the vent cycle so that the instrument will be ready for the service representative.

Definition of the Task/Recommended items within the document

Task		Recommended			
Yes	No	Interim	Major	As needed	
<input checked="" type="checkbox"/>	<input type="checkbox"/>	<input type="checkbox"/>	<input type="checkbox"/>	<input type="checkbox"/>	Yes selected means that the task was done or the part was required.
<input type="checkbox"/>	<input checked="" type="checkbox"/>	<input type="checkbox"/>	<input type="checkbox"/>	<input type="checkbox"/>	No selected means that the task was not done or the part was not required.
<input type="checkbox"/>	<input type="checkbox"/>	<input checked="" type="checkbox"/>	<input type="checkbox"/>	<input type="checkbox"/>	Interim selected means that this task is recommended to be done at 6-month intervals.
<input type="checkbox"/>	<input type="checkbox"/>	<input type="checkbox"/>	<input checked="" type="checkbox"/>	<input type="checkbox"/>	Major selected means that this task is recommended to be done yearly; if the customer would like a service to be done at the 6-month interval then the service could be purchased.
<input type="checkbox"/>	<input type="checkbox"/>	<input type="checkbox"/>	<input type="checkbox"/>	<input checked="" type="checkbox"/>	As needed selected means that the task was done or the part was used as needed. For example, there could be two types of filters that could be used and this was the one selected.

Preventive Maintenance Procedures

Yes/No	Interim/Major	Description
<input checked="" type="checkbox"/> <input type="checkbox"/>	<input checked="" type="checkbox"/> <input checked="" type="checkbox"/>	Perform general inspection of system for cleanliness
<input checked="" type="checkbox"/> <input type="checkbox"/>	<input checked="" type="checkbox"/> <input checked="" type="checkbox"/>	Discuss any problems the customer is having with the instrument
<input checked="" type="checkbox"/> <input type="checkbox"/>	<input checked="" type="checkbox"/> <input checked="" type="checkbox"/>	Review customer maintenance records and exclude maintenance on recently serviced items
<input checked="" type="checkbox"/> <input type="checkbox"/>	<input checked="" type="checkbox"/> <input checked="" type="checkbox"/>	Review the most recent autotune report. This will give a starting point for evaluating spectra peaks, baseline noise, peak shape, mass assignments and resolution.

				GCMS
Yes/No	Interim	Major	Description	
<input checked="" type="checkbox"/>	<input checked="" type="checkbox"/>	<input checked="" type="checkbox"/>	Record Instrument model no.	6897A
<input checked="" type="checkbox"/>	<input checked="" type="checkbox"/>	<input checked="" type="checkbox"/>	Record Instrument serial no.	V571236314
<input checked="" type="checkbox"/>	<input checked="" type="checkbox"/>	<input checked="" type="checkbox"/>	Record Rough Vacuum	N/A
<input checked="" type="checkbox"/>	<input checked="" type="checkbox"/>	<input checked="" type="checkbox"/>	Record Manifold Vacuum	N/A
<input checked="" type="checkbox"/>	<input checked="" type="checkbox"/>	<input checked="" type="checkbox"/>	Type of Column installed	30m x 0.25mm ID column. DB-6-MS. 10M.

Yes/No	Interim/Major	System Checks
<input checked="" type="checkbox"/>	<input type="checkbox"/>	Verify that calibration peaks were seen prior to starting the PM
<input checked="" type="checkbox"/>	<input type="checkbox"/>	Vent the instrument
<input checked="" type="checkbox"/>	<input type="checkbox"/>	Inspect vacuum hoses, pump, exhaust tubing, and power cords for excessive wear.
<input checked="" type="checkbox"/>	<input type="checkbox"/>	Visually inspect calibrant levels – PFTBA/PBTD (if appl.), IRM (if appl.). Refill if available.
<input checked="" type="checkbox"/>	<input type="checkbox"/>	Look for any obvious external damage or problems.
<input checked="" type="checkbox"/>	<input type="checkbox"/>	Clean air intake(s). Cosmetic cover(s) may need to be removed.
<input checked="" type="checkbox"/>	<input type="checkbox"/>	Verify system line voltage meets instrument specifications: Yes <input checked="" type="checkbox"/> No <input type="checkbox"/>

Yes/No	Interim/Major	Wet Mechanical vacuum pumps
<input type="checkbox"/>	<input checked="" type="checkbox"/>	Check for evidence of oil leakage. Check pump gasket for leakage.
<input type="checkbox"/>	<input checked="" type="checkbox"/>	Drain and replace mechanical pump oil.
<input type="checkbox"/>	<input checked="" type="checkbox"/>	Replace Oil Mist Filter if applicable.
<input type="checkbox"/>	<input checked="" type="checkbox"/>	Discuss with customer the need for more frequent oil changes if the oil is dirty.
<input type="checkbox"/>	<input checked="" type="checkbox"/>	Don't use mist filters with chemical ionization.
<input type="checkbox"/>	<input checked="" type="checkbox"/>	Perform anti-suckback valve test. Power on until side plate is held closed, power off and check that side plate holds closed. Visually confirm that no oil returns up vacuum hose.

Yes/No	Interim/Major	Dry Mechanical vacuum pumps - Diaphragm
<input checked="" type="checkbox"/>	<input type="checkbox"/>	Check for evidence of poor vacuum – Turbo power demand, poor manifold vacuum, etc.
<input checked="" type="checkbox"/>	<input type="checkbox"/>	Clear air flow paths of dust.
<input checked="" type="checkbox"/>	<input type="checkbox"/>	If vacuum is poor, then replace the diaphragm pump.
<input checked="" type="checkbox"/>	<input type="checkbox"/>	Perform anti-suckback valve test. Power on until side plate is held closed, power off and check that side plate holds closed.

Yes/No	Interim/Major	Dry Mechanical vacuum pumps - scroll
<input checked="" type="checkbox"/>	<input type="checkbox"/>	Replace the tips seal on the IDP pump.
<input checked="" type="checkbox"/>	<input type="checkbox"/>	Check for evidence of poor vacuum – Turbo power demand, poor manifold vacuum, etc.
<input checked="" type="checkbox"/>	<input type="checkbox"/>	Replace the Exhaust Filter if required.
<input checked="" type="checkbox"/>	<input type="checkbox"/>	Discuss with customer the need for more frequent changes, if needed.
<input checked="" type="checkbox"/>	<input type="checkbox"/>	Inform customer that pump gas ballast should be installed all the time.
<input checked="" type="checkbox"/>	<input type="checkbox"/>	Perform anti-suckback valve test. Power on until side plate is held closed, power off and check that side plate holds closed.

Yes/No	Interim/Major	Cleaning System and Filters
<input checked="" type="checkbox"/>	<input type="checkbox"/>	Fans
<input checked="" type="checkbox"/>	<input type="checkbox"/>	Remove dust from fans and vent covers.
<input checked="" type="checkbox"/>	<input type="checkbox"/>	Verify fans are functional and that there is enough space around the instrument for proper cooling.
<input checked="" type="checkbox"/>	<input type="checkbox"/>	Source cleaning
<input checked="" type="checkbox"/>	<input type="checkbox"/>	Open analyzer and remove the source.
<input checked="" type="checkbox"/>	<input type="checkbox"/>	Disassemble, Clean, Re-assemble source.
<input checked="" type="checkbox"/>	<input type="checkbox"/>	Re-install source and close analyzer.
<input checked="" type="checkbox"/>	<input type="checkbox"/>	Filters
<input checked="" type="checkbox"/>	<input type="checkbox"/>	Replace RSMH-2 Helium gas filter – if applicable.
<input checked="" type="checkbox"/>	<input type="checkbox"/>	Replace RSMN-2 Nitrogen gas filter – if applicable.
<input checked="" type="checkbox"/>	<input type="checkbox"/>	Replace RSMHY-2 Hydrogen gas filter – if applicable.
<input checked="" type="checkbox"/>	<input type="checkbox"/>	CP17988 – Gas Clean Carrier Gas Kit for 7890 for Nitrogen or Helium; Bracket, Mount, and Filter – if applicable.
<input checked="" type="checkbox"/>	<input type="checkbox"/>	CP17974 – Gas Clean Filter Kit GC/MS 1/8"; Mount and Filter – if applicable.
<input checked="" type="checkbox"/>	<input type="checkbox"/>	CP17973 – Gas Clean Filter; Replacement Filter – if applicable.
<input checked="" type="checkbox"/>	<input type="checkbox"/>	5190-9071 – Methane Gas Filter – if applicable.

Guidance: If gas filter is replaced, write the change date on the filter using a permanent marker.

Yes/No	Interim/Major	System post-check
<input checked="" type="checkbox"/>	<input type="checkbox"/>	Pump system back down. Wait until system stability has been achieved.
<input checked="" type="checkbox"/>	<input type="checkbox"/>	Verify system vacuum reading(s) via the gauge controller.
<input checked="" type="checkbox"/>	<input type="checkbox"/>	Leak Check
<input checked="" type="checkbox"/>	<input type="checkbox"/>	Verify system in manual tune
<input checked="" type="checkbox"/>	<input type="checkbox"/>	Compare against previous tune file report(s)
<input checked="" type="checkbox"/>	<input type="checkbox"/>	Change to Tune and verify that all temperatures, pressures, and gas flows reach method set points
<input checked="" type="checkbox"/>	<input type="checkbox"/>	Check manually that you have calibration peaks.
<input checked="" type="checkbox"/>	<input type="checkbox"/>	EI Autotune Performed

Guidance: If the PM Service is performed prior to a qualification service, then use the qualification procedure as a guide for final instrument setup and checkout.

Service Review

- ☐ Attach available reports/printouts of all tests to this documentation.
- ☒ Record the Preventive Maintenance service activity in the customer's records/logbook. Record the PM event in the Smart Alerts logbook, if applicable.
- ☒ Update/reset instrument maintenance counters as appropriate.
- ☒ Affix the PMI sticker to the system or instrument logbook based on the customer's request.
- ☒ Complete the Service Engineer Comments section if there are additional comments.
- ☒ Review this service, parts replaced, and test results obtained with the customer.
- ☐ If the instrument firmware was updated, record the details of the change in the Service Engineer's Comment box. Systems in a compliant environment may need additional documentation.

Agilent Test Results Table

Test Description	Expected Test Result	Actual Test Result
Auto tune	Pass	Pass
Evaluate tune	Pass	Pass

Agilent Consumed Parts List Table

☒ Section not applicable

Part Description	Part Number	Product or Model# Where Used	Quantity Consumed

Signature Page

Service Engineer Comments (optional)

Blank space for Service Engineer Comments (optional).

Service Completion

Service request number 6005481458 Date service completed 27 June 2023

Agilent signature SW Customer signature Tawapong Anuwatkon

Total number of pages in this document 9 pages

Agilent CrossLab Start Up Services Agilent 7890 Gas Chromatograph Preventive Maintenance Checklist

Agilent Preventive Maintenance provides factory recommended service for your analytical instruments to assure reliable operation and the accuracy of your results.

Delivered by highly trained and certified service engineers using genuine Agilent parts and supplies, Agilent Preventive Maintenance provides everything you need to reduce unplanned downtime and keep your systems operating at their peak. This checklist will be completed at the end of the service and provided to you as a record of the preventive maintenance activities.

Introduction

Customer Information

- Customers should provide all necessary operating supplies upon request of the engineer.
- A customer representative should be available to the engineer while performing the preventive maintenance procedures.
- Any parts, not included in the Parts Lists section of this document, are not part of the recommended Preventive Maintenance service, nor are they included in the price of this service.
- If a system requires the use of extra or special procedures and/or parts for the maintenance service, then these must be ordered separately and charged as a repair, which may incur additional costs.

Important Customer Web Links

- For more information about **Agilent Technologies services**, please visit our website using the following URL: <http://www.agilent.com/en-us/products/crosslab-instrument-services/service-repair>
- The **Agilent Community** is an excellent place to get answers, collaborate with others about applications and Agilent products, and find in-depth documents and videos relevant to Agilent technologies. Visit <https://community.agilent.com/welcome>.
- To access **Agilent University**, visit <http://www.agilent.com/crosslab/university/> to learn about training options, which include online, classroom and onsite delivery. A training specialist can work directly with you to help determine your best options.
- A useful **Agilent Resource Center** web page is available, which includes short videos on maintenance, quick lists of consumables for new instruments, and other valuable information. Check out the Resource Page here: <https://www.agilent.com/en-us/agilentresources>.
- Need technical support, FAQs, supplies? – visit our **Support Home page** <http://www.agilent.com/search/support>.
- **Videos** about specific preparation requirements for your instrument can be found by searching the *Agilent YouTube* channel at <https://www.youtube.com/user/agilent>.
- **7890B Manuals** are also available on Agilent.com:
 - **Safety**
https://www.agilent.com/cs/library/usermanuals/public/7890B_Safety.pdf
 - **Installation and First Startup**
https://www.agilent.com/cs/library/usermanuals/Public/7890B_Installation.pdf
 - **Operation Manual**
https://www.agilent.com/cs/library/usermanuals/Public/7890B_Operation.pdf
 - **Maintaining Your GC**
https://www.agilent.com/cs/library/usermanuals/public/G3430-90052%207890B_Maintaining%20Guide.pdf

Service Engineer's Responsibilities

- Contact the customer and ensure that all necessary supplies are available before the preventive maintenance visit.
- Only select those pages that relate to the system or module being serviced.
- Complete empty fields with the relevant information.
- Complete the relevant checkboxes in the checklist using either a "X" or tick mark "✓".
- Check "Section not applicable" check boxes to indicate services/tasks not delivered, as appropriate.
- Complete the Preventive Maintenance service in the order of the tasks listed.
- Complete the Service Review section together with the customer.
- Complete the fields for page numbers at the foot of each selected page
- Complete the total number of pages field in the Service Completion section
- Ask the customer to sign the Service Completion section including the customer's and your signature.

Additional Instruction Notes

- Check for any active service notes for this unit. If there are any applicable "Safety" or "Modification Recommended" Service notes, plan to implement the changes on this unit before doing any qualification service.
- Do not implement firmware updates, unless you get approval from the customer and are sure that they are compatible with the instrument control software.

System Information

- ☒ Check this box if an instrument configuration report is attached instead of completing the table below.

Instrument System Name and ID

GCMS

CN10723012

Instrument System Site and

Location

Thai Environmental Technic Ltd GCMS room

List System Component Product Numbers

List the Serial Numbers of each Component

1.

G7440A

CN10723012

2.

3.

4.

5.

6.

7.

8.

9.

10.

Preparation

- ☒ Discuss any specific issues with the customer before starting.
- ☒ Review the instrument logbook for recorded problems and comments.
- ☒ Save instrument control settings before starting the procedure.
- ☒ Perform a general inspection of the system for cleanliness.
- ☒ Check for proper installation of parts, assemblies, sensors etc.
- ☒ Check system for required installation of components, settings as defined by current Service Notes.
- ☒ Check for required firmware updates and verify with customers if they would like them installed.
- ☒ Before starting the following procedures, record the Detector Signal Output(s) in the results table. If the GC is turned OFF or in a service mode, comparing the detector outputs before and after the service is not possible.

Preventive Maintenance Procedure

Clean and inspect GC

- ☒ Unplug power cord from the power source.
- ☒ Open GC covers and vacuum/remove any dust/debris. Pay particular attention to cooling fans.
- ☒ Inspect internal connectors for proper contact and placement.
- ☒ Reconnect Power to the GC. Power the GC on and verify the power on self-test passed.
- ☒ Verify oven motor spins freely and turns on with the oven door closed; off when the door is opened.
- ☒ Verify operation of all other fans - the inlet and FPC cooling fans
- ☒ Verify oven intake/outlet flap assembly is operating smoothly while heating and cooling the oven

Inlet and detector consumable replacement

- ☒ For the inlets installed, perform inlet maintenance as defined in the 7890 manual – "Maintaining Your GC" - for the inlet(s) installed.
- ☒ Replace the split vent trap cartridge filter on units with these inlets: Split/Splitless Capillary (SSL), Multi-Mode Inlet (MMI), Programmed Temperature Vaporizer (PTV), Volatiles Interface (VI).
- ☐ If the inlet system is used in Split Mode with viscous samples, inspect and clean the split vent tube on the inlet and flush or replace the tubing between the inlet and the split vent trap.
- ☐ If the GC includes a Flame Ionization Detector (FID), replace the jet. If the ignitor shows any buildup of sample or corrosion, replace the ignitor. Examine the FID collector and castle assemblies for contamination – clean as necessary.

Zero Sensors and Leak test

- ☒ Zero all pressure sensors per the procedure in the 7890 "Advanced User Guide".
- ☒ Perform inlet pressure decay test(s) as defined in the 7890 "Troubleshooting Manual".
If the PM is done in preparation for an Operational Qualification, then the pressure decay test defined within that protocol can be used for the PM.
- ☒ Record if test passed or failed in the results table.

ALS Maintenance

- ☒ **Section NOT applicable**
- ☒ Check all cabling and configuration settings between GC, tray, and injectors.
- ☒ Vacuum or remove any dust, especially around fans.
- ☒ Check operation of all fans.
- ☒ Check syringe for smooth plunger operation.
- ☐ Check for smooth operation of the needle support – clean if necessary

Restore Instrument

- ☒ Restore the normal operating conditions or customer method using the Data System.
- ☒ Purge the system with carrier flow for 15 minutes
- ☒ Bake out the system, then restore the normal operating conditions
- ☒ After equilibration, check and record the post PM detector signal output values.
Results should be similar or lower than the detector outputs recorded prior to PM.
- ☒ Perform a chemical checkout. If this is a routine PM, inject the customer's sample using the ALS if applicable. This will act as a final checkout of both the ALS and the GC *1/2 time*

Note: If the PM Service is performed prior to a qualification service, then use the qualification procedure as a guide for final instrument set up and checkout.

Signature Page

Service Review

- ☐ Attach available reports/printouts of all tests to this documentation.
- ☒ Record the Preventive Maintenance service activity in the customer's records/logbook.
- ☒ Update/reset instrument maintenance counters as appropriate.
- ☒ Affix the PM sticker to the system or instrument logbook based on the customer's request.
- ☒ Complete the Service Engineer Comments section if there are additional comments.
- ☒ Review with the customer this service, parts replaced, and test results obtained.
- ☐ If the instrument firmware was updated, record the details of the change in the Service Engineer's Comments box or if necessary, in the customer's IQ records.
- ☐ Supply the customer with a copy of the Smart Alerts flyer.
- ☐ Describe Smart Alerts to the customer.
- ☐ Install Smart Alerts if requested.

7890 GC Test Results Table

Detector Signal Outputs	Before PM Service	After PM Service
Front detector output	N/A	N/A
Back detector output	N/A	N/A
AUX detector output	N/A	N/A
Pressure decay test	Expected test result	Actual test result
Front inlet pressure decay test	Pass	Pass
Back inlet pressure decay test	Pass	Pass

7890 Parts List Table

The following kits are recommended for capillary and purged packed inlets. If this is a general PM and the customer has a preferred set of consumables, you may use the customer's consumables.

Part description	Part number	Product or model# where used	Quantity consumed
SSL Capillary Inlet PM kit, Splitless	5188-6497	7890A/B	1
SSL Capillary Inlet PM kit, split	5188-6496	7890A/B	1
SSL Capillary Ultra Inert Inlet Gold Seal with Washer	5190-6144	7890A/B	N/A
SSL Capillary Ultra Inert Inlet Splitless Liner - Single taper with Glass Wool	5190-2293	7890A/B	N/A
SSL Capillary Ultra Inert Inlet Low Pressure Drop Split Liner - with Glass Wool	5190-2295	7890A/B	N/A
PP Inlet PM kit	5188-6498	7890A/B	N/A
Split vent trap PM kit, single cartridge (for MMI, PTV & VI)	5188-6495	7890A/B	N/A
MMI Cleaning Kit	G3510-60820	7890A/B	N/A
PTV Septumless Head Rebuild Kit	5182-9747	7890A/B	N/A
PTV Septumless Head Teflon Guide	5182-9748	7890A/B	N/A
Ignitor (glow plug) assembly with O-ring	19231-60680	7890A/B	N/A
FID Collector Rebuild/Cleaning Kit	G1531-67000	7890A/B	N/A
Standard .011-inch FID Jet for capillary FID base	G1531-80560	7890A/B	N/A
High Temperature .018-inch FID Jet for capillary FID base	G1531-80620	7890A/B	N/A
Standard .018-inch FID Jet for packed column with packed FID base	18710-20119	7890A/B	N/A
Standard .011-inch FID Jet for capillary column with packed/adaptable FID base	19244-80560	7890A/B	N/A
High Temperature .018-inch FID Jet for capillary column with packed/adaptable FID base	19244-80620	7890A/B	N/A
NPD Jet, universal fit, .011-inch ID	G1534-80580	7890A/B	N/A
NPD Jet, universal fit, .011-inch ID Extended tip	G1534-80590	7890A/B	N/A
SSL Capillary Ultra Inert Inlet Gold Seal with Washer	5190-6144	7890A/B	N/A
SSL Capillary Ultra Inert Inlet Splitless Liner - Single taper with Glass Wool	5190-2293	7890A/B	N/A
**FID Collector Replacement Kit, if needed	G1531-67001	7890A/B	N/A

Service Engineer Comments


If there are any specific points you wish to note as part of performing the service or other items of interest for the customer, please write include them in this box.

Service Completion

Service request number 6005981458 Date service completed 27 June 2023Agilent signature [Signature] Customer signature _____Total number of pages in this document 9 pages

Certificate of Calibrator

for ST-120 Sound Calibrator

No. 20210923J143Name of Product Sound CalibratorType ST-120Serial Number ST120C0263ESpecification Class 1Date 2022/12/22Tested by Jim Lin

1. Outside : OK
2. Sound Pressure Level : 93.97 dB ; 114.03 dB
3. Frequency : 998.30 Hz
4. Distortion : 1.15 % ; 1.35 %

Environment conditions :

Air temperature : 18 °C
Relative humidity : 62 %
Static pressure : 101.9 kPa

Scarlet Tech Co., Ltd.

4F-3, No. 347, HePing E Rd, 2nd Sec, DaAn District, Taipei City 106, Taiwan
E-mail: info@scarlet.com.tw www.scarlet-tech.com



CERTIFICATE OF CALIBRATION

NO. 20221215061

Name of Product:	Sound Level Meter
Model:	ST-11D
Serial Number:	820393
Specification:	Class 1
Conclusion:	Pass
Date of calibration:	2022-12-15
Due Date:	2023-12-14

Calibrated by:

Jim Lin

- I. This report certifies that all calibration equipment used in the test is traceable with the Internal ISO9001 procedures and meets all specification given in the Manual(s) or respectively surpass then, and applies only to the unit identified above.
- II. This certificate is produced with advanced equipment & procedures which permit comprehensive quality assurance verification of all data supplied herein.
- III. This certificate of calibration shall not be reproduced except in full without written permission of the Scarlet Tech Co Ltd Taiwan.

1. Preliminary inspection: OK

2. Type & serial No. of Microphone: AWA14425-52174

4. Measuring up limit: 140 dBA

3. Adjustments to indicated sound levels:

5. Frequency weightings (Acoustic signal tests for Z weighting, other electric signal tests.)

Type of Calibrator B&K 4231

Sound Pressure Level 94.0 dB

Equivalent Free-field Sound Level (reference environment conditions) 93.8 dB

Nominal frequency /Hz	Frequency weighting / dB			Nominal frequency /Hz	Frequency weighting / dB		
	A	C	Z		A	C	Z
10	-71.1	-14.4	0.2	1000	0.0	0.0	-0.1
20	-50.3	-6.4	-0.3	2000	0.1	0.0	0.0
31.5	-39.4	-2.1	0.1	4000	1.2	-0.1	0.0
63	-26.1	-0.4	-0.1	8000	1.2	-0.8	0.0
125	-16.4	-0.1	-0.1	12500	-5.2	-7.2	0.1
250	-8.6	0.1	0.0	16000	-11.5	-13.3	0.2
500	-3.1	0.1	0.1	20000	-23.4	-25.8	-0.3

6. Self-generated noise

Microphone replaced by electrical input signal device

7.7 dB(A)	8.4 dB(C)	13.9 dB(Z)
-----------	-----------	------------

7. F&S Weighting

Rate of the F weighting decrease (dB/s)	35.2
Rate of the S weighting decrease (dB/s)	4.2
Deviation of F&S	-0.1

8. Level Linearity (A-weighting at frequency 1 kHz)

Reference sound level 90.0 dB

Max error at 10dB steps upper reference sound level -0.1 dB

Max error at 1dB steps within 5dB of the upper limit linear operating range 0.0 dB

Max error at 10dB steps below reference sound level 0.1 dB

Max error at 1dB steps within 5dB upper the lower limit linear operating range 0.1 dB

9. Tone burst response (A Weighting) :

Single Toneburst duration /ms	Toneburst response /dB			
	L _A Tmax-L _A	L _A Stmax-L _A	L _A T-L _A	L _A St-L _A
500	0.0	-4.0	-2.9	-7.0
200	-1.0	-7.4	-6.9	-7.0
50	-18.0	-26.9	-26.9	-7.0
10	-27.2	/	-36.0	-7.0

10. Peak C sound level (500Hz) :

Cycle	One cycle	nominal value	Positive half	nominal value	Negative half	nominal value
LCpeak-LC(dB)	3.4	3.5	2.4	2.4	2.3	2.4

11. Overload indication: Pass

12. Statistical analysis function

Sweep signal maximum indicated sound level: 112.8 dB

Sweep amplitude: 40 dB

Scan cycle time: 60 S; Measurement period: 180 S.

Items	Measured value/dB	Theoretical calculated value/dB	Error/dB
L _{Aeq,T}	103.2	103.2	0.0

L5	110.8	110.8	0.0
L10	108.8	108.8	0.0
L50	92.9	92.8	0.1
L90	76.9	76.8	0.1
L95	75.0	74.9	0.1

Uncertainty of measurement results: 0.4 dB (k=2)

Environment conditions:

Air temperature: 20 °C
Relative humidity: 60 %
Static pressure: 101.8 kPa

Reference equipment used in the calibration:

Description:	Model	Serial No.	Expiry Date	Traceable To
Microphone	B&K 4191	2929405	2024-12-15	NML
Multi function sound calibrator	B&K 4226	2288444	2024-10-15	CIGISMEC
Signal generator	DS 360	33873	2024-10-15	CEPREI

Test specifications:

- All Scarlet's Sound level Meter has been calibrated in accordance with the requirements as specified in ISO 17025 and the lab calibration procedure SMTPO04-CA-152.
- The electrical tests were performed using an electrical signal substituted for the microphone which was removed and replaced by an equivalent capacitance within a tolerance of $\pm 20\%$.
- The acoustic calibration was performed using an B&K 4226 sound calibrator and corrections was applied for the difference between the free-field and pressure responses of the Sound Level Meter.

References:

IEC 61672-3 Sound Level Meters Part 3: Periodic tests



CERTIFICATE OF CALIBRATION

NO. 20221215062

Name of Product:	Sound Level Meter
Model:	ST-11D
Serial Number:	820394
Specification:	Class 1
Conclusion:	Pass
Date of calibration:	2022-12-15
Due Date:	2023-12-14

Calibrated by: *Jim Lin*

- This report certifies that all calibration equipment used in the test is traceable with the internal ISO9001 procedures and meets all specification given in the Manual(s) or respectively surpass then, and applies only to the unit identified above.
- This certificate is produced with advanced equipment & procedures which permit comprehensive quality assurance verification of all data supplied herein.
- This certificate of calibration shall not be reproduced except in full, without written permission of the Scarlet Tech Co Ltd Taiwan.

1. Preliminary inspection: OK

2. Type & serial No. of Microphone: AWA14425-S2756

4. Measuring up limit: 140 dBA

3. Adjustments to indicated sound levels:

5. Frequency weightings (Acoustic signal tests for Z weighting, other electric signal tests.)

Type of Calibrator B&K 4231

Sound Pressure Level 94.0 dB

Equivalent Free-field Sound Level (reference environment conditions) 93.8 dB

Nominal frequency / Hz	Frequency weighting / dB			Nominal frequency / Hz	Frequency weighting / dB		
	A	C	Z		A	C	Z
10	-71.1	-14.4	0.2	1000	0.0	0.0	-0.1
20	-50.3	-6.4	-0.3	2000	0.1	0.0	0.0
31.5	-39.4	-2.2	0.1	4000	1.2	-0.1	0.0
63	-26.1	-0.3	-0.1	8000	1.2	-0.8	0.0
125	-16.1	-0.1	-0.1	12500	-5.2	-7.2	0.1
250	-8.5	0.1	0.0	16000	-11.5	-13.4	0.2
500	-3.2	0.1	0.1	20000	-23.4	-25.8	-0.3

6. Self-generated noise

Microphone replaced by electrical input signal device

10.8 dB(A)	10.3 dB(C)	15.8 dB(Z)
------------	------------	------------

7. F&S Weighting

Rate of the F weighting decrease (dB/s)	35.1
Rate of the S weighting decrease (dB/s)	4.1
Deviation of F&S	-0.1

8. Level Linearity (A-weighting at frequency 1 kHz)

Reference sound level 90.0 dB

Max error at 10dB steps upper reference sound level -0.1 dB

Max error at 1dB steps within 5dB of the upper limit linear operating range 0.0 dB

Max error at 10dB steps below reference sound level 0.1 dB

Max error at 1dB steps within 5dB upper the lower limit linear operating range 0.1 dB

9. Tone burst response (A Weighting) :

Single Toneburst duration /ms	Toneburst response /dB			
	L _{Amax} -L _A	L _{A5ms} -L _A	L _{A5} -L _A	L _{AeqT} -L _A
500	0.0	-4.0	-2.9	-7.0
200	-1.0	-7.4	-6.9	-7.0
50	-18.0	-26.9	-26.9	-7.0
10	-27.1	/	-36.0	-7.0

10. Peak C sound level (500Hz) :

Cycle	One cycle	nominal value	Positive half	nominal value	Negative half	nominal value
LCpeak-LC(dB)	3.4	3.5	2.4	2.4	2.3	2.4

11. Overload indication: Pass

12. Statistical analysis function

Sweep signal maximum indicated sound level: 112.8 dB

Sweep amplitude: 40 dB

Scan cycle time: 60 S; Measurement period: 180 S.

Items	Measured value/dB	Theoretical calculated value/dB	Error/dB
L _{Aeq,T}	103.2	103.2	0.0

L5	110.8	110.8	0.0
L10	108.8	108.8	0.0
L50	92.9	92.8	0.1
L90	76.9	76.8	0.1
L95	75.0	74.9	0.1

Uncertainty of measurement results: 0.4 dB (k=2)

Environment conditions:

Air temperature: 20 °C

Relative humidity: 60 %

Static pressure: 101.8 kPa

Reference equipment used in the calibration:

Description:	Model	Serial No.	Expiry Date	Traceable To
Microphone	B&K 4191	2929405	2024-12-15	NML
Multi function sound calibrator	B&K 4226	2288444	2024-10-15	CIGISMEC
Signal generator	DS 360	33873	2024-10-15	CEPREI

Test specifications:

- All Scarlet's Sound level Meter has been calibrated in accordance with the requirements as specified in ISO 17025 and the lab calibration procedure SMTP004-CA-152.
- The electrical tests were performed using an electrical signal substituted for the microphone which was removed and replaced by an equivalent capacitance within a tolerance of ±20%.
- The acoustic calibration was performed using an B&K 4226 sound calibrator and corrections was applied for the difference between the free-field and pressure responses of the Sound Level Meter.

References:

IEC 61672-3 Sound Level Meters Part 3: Periodic tests




CERTIFICATE OF CALIBRATION

NO. 20230113117

Name of Product: Sound Level Meter
Model: ST-11D
Serial Number: 820877
Specification: Class 1
Conclusion: Pass
Date of calibration: 2023-02-01
Due Date: 2024-01-31

Calibrated by:



- I. This report certifies that all calibration equipment used in the test is traceable with the internal ISO9001 procedures and meets all specification given in the Manual(s) or respectively surpass then, and applies only to the unit identified above.
II. This certificate is produced with advanced equipment & procedures which permit comprehensive quality assurance verification of all data supplied herein.
III. This certificate of calibration shall not be reproduced except in full, without written permission of the Scarlet Tech Co Ltd Taiwan.

1. Preliminary inspection: OK

2. Type & serial No. of Microphone: AWA14425-S7377

4. Measuring up limit: 140 dBA

3. Adjustments to indicated sound levels:

5. Frequency weightings (Acoustic signal tests for Z weighting, other electric signal tests.)

Type of Calibrator: B&K 4231

Sound Pressure Level: 94.0 dB

Equivalent Free-field Sound Level (reference environment conditions): 93.8 dB

Nominal frequency /Hz	Frequency weighting / dB			Nominal frequency /Hz	Frequency weighting / dB		
	A	C	Z		A	C	Z
10	-71.1	-14.2	-0.3	1000	0.0	0.0	-0.1
20	-50.1	-6.3	-0.1	2000	1.3	-0.1	-0.1
31.5	-39.2	-2.7	-0.1	4000	1.1	-0.8	-0.1
63	-26.2	-0.5	-0.1	8000	-1.0	-3.1	0.0
125	-16.2	-0.2	0.0	12500	-11.7	-13.7	0.0
250	-8.6	0.1	-0.1	15000	-11.6	-13.6	0.1
500	-3.2	0.0	-0.1	20000	-23.8	-25.9	-0.1

Items	Measured value/dB	Theoretical calculated value/dB	Error/dB
L _{Aeq,T}	103.2	103.2	0.0
L _S	110.8	110.8	0.0
L ₁₀	108.8	108.8	0.0
L ₅₀	92.9	92.8	0.1
L ₉₀	76.9	76.8	0.1
L ₉₅	75.0	74.9	0.1

Uncertainty of measurement results: 0.2 dB (k=2)

Environment conditions:

Air temperature: 20 °C

Relative humidity: 50 %

Static pressure: 101.8 kPa

Reference equipment used in the calibration:

Description:	Model	Serial No.	Expiry Date	Traceable To
Microphone	B&K 4191	2929405	2024-12-15	NML
Multi function sound calibrator	B&K 4226	2288444	2024-10-15	CIGISMEC
Signal generator	DS 360	33873	2024-10-15	CEPREI

Test specifications:

- All Scarlet's Sound level Meter has been calibrated in accordance with the requirements as specified in ISO 17025 and the lab calibration procedure SMTPO04-CA-152.
- The electrical tests were performed using an electrical signal substituted for the microphone which was removed and replaced by an equivalent capacitance within a tolerance of ±20%.
- The acoustic calibration was performed using an B&K 4226 sound calibrator and corrections was applied for the difference between the free-field and pressure responses of the Sound Level Meter.

References:

IEC 61672-3 Sound Level Meters Part 3: Periodic tests




CERTIFICATE OF CALIBRATION

NO. 20230113118

Name of Product: Sound Level Meter
Model: ST-110
Serial Number: 820R78
Specification: Class 1
Conclusion: Pass
Date of calibration: 2023-02-01
Due Date: 2024-01-31

Calibrated by:



- I. This report certifies that all calibration equipment used in the test is traceable with the internal ISO9001 procedures and meets all specification given in the Manual(s) or respectively surpass then, and applies only to the unit identified above.
II. This certificate is produced with advanced equipment & procedures which permit comprehensive quality assurance verification of all data supplied herein.
III. This certificate of calibration shall not be reproduced except in full, without written permission of the Scarlet Tech Co Ltd Taiwan.

1. Preliminary inspection: OK

2. Type & serial No. of Microphone: AWA14425-55310

4. Measuring up limit: 140 dBA

3. Adjustments to indicated sound levels:

5. Frequency weightings (Acoustic signal tests for Z weighting, other electric signal tests.)

Type of Calibrator B&K 4231

Sound Pressure Level 94.0 dB

Equivalent Free-field Sound Level (reference environment conditions) 93.8 dB

Nominal frequency /Hz	Frequency weighting / dB			Nominal frequency /Hz	Frequency weighting / dB		
	A	C	Z		A	C	Z
10	-71.2	-14.3	-0.4	1000	0.0	0.0	-0.1
20	-50.1	-6.3	-0.2	2000	1.3	-0.1	-0.1
31.5	-39.2	-2.7	-0.1	4000	1.1	-0.8	-0.1
63	-26.2	-0.5	-0.1	8000	-1.0	-3.1	0.0
125	-16.2	-0.1	0.0	12500	-11.7	-13.7	0.0
250	-8.6	0.2	-0.1	16000	-11.5	-13.6	0.1
500	-3.2	0.0	-0.1	20000	-23.8	-25.8	-0.1

Items	Measured value/dB	Theoretical calculated value/dB	Error/dB
LAeq,T	103.2	103.2	0.0
LS	110.8	110.8	0.0
L10	108.8	108.8	0.0
L50	92.9	92.8	0.1
L90	76.9	76.8	0.1
L95	75.0	74.9	0.1

Uncertainty of measurement results: 0.2 dB (k=2)

Environment conditions:

Air temperature: 20 °C

Relative humidity: 50 %

Static pressure: 101.8 kPa

Reference equipment used in the calibration:

Description:	Model	Serial No.	Expiry Date	Traceable To
Microphone	B&K 4191	2929405	2024-12-15	NML
Multi function sound calibrator	B&K 4226	2288444	2024-10-15	CIGISMEC
Signal generator	OS 360	33873	2024-10-15	CEPREI

Test specifications:

- All Scarlet's Sound level Meter has been calibrated in accordance with the requirements as specified in ISO 17025 and the lab calibration procedure SMTP004-CA-152.
- The electrical tests were performed using an electrical signal substituted for the microphone which was removed and replaced by an equivalent capacitance within a tolerance of $\pm 20\%$.
- The acoustic calibration was performed using an B&K 4226 sound calibrator and corrections was applied for the difference between the free-field and pressure responses of the Sound Level Meter.

References:

IEC 61672-3 Sound Level Meters Part 3: Periodic tests




CERTIFICATE OF CALIBRATION

NO. 20230113119

Name of Product: Sound Level Meter
Model: ST-11D
Serial Number: R20879
Specification: Class 1
Conclusion: Pass
Date of calibration: 2023-02-01
Due Date: 2024-01-31

Calibrated by:

Jim Lin



- I. This report certifies that all calibration equipment used in the test is traceable with the internal ISO9001 procedures and meets all specification given in the Manual(s) or respectively surpass then, and applies only to the unit identified above.
II. This certificate is produced with advanced equipment & procedures which permit comprehensive quality assurance verification of all data supplied herein.
III. This certificate of calibration shall not be reproduced except in full, without written permission of the Scarlet Tech Co Ltd Taiwan.

1. Preliminary inspection: OK

2. Type & serial No. of Microphone: AWA14425-16240

4. Measuring up limit: 140_dBA

3. Adjustments to indicated sound levels:

5. Frequency weightings (Acoustic signal tests for Z weighting, other electric signal tests.)

Type of Calibrator: B&K 4231

Sound Pressure Level 94.0_dB

Equivalent Free-field Sound Level (reference environment conditions) 93.8_dB

Nominal frequency /Hz	Frequency weighting / dB			Nominal frequency /Hz	Frequency weighting / dB		
	A	C	Z		A	C	Z
10	-71.2	-14.3	-0.3	1000	0.0	0.0	-0.1
20	-50.2	-6.3	-0.1	2000	1.3	-0.1	-0.1
31.5	-39.2	-2.7	-0.1	4000	1.1	-0.8	-0.1
63	-26.2	-0.4	-0.1	8000	-1.0	-3.1	0.0
125	-16.2	-0.1	0.0	12500	-11.7	-13.7	0.0
250	-8.6	0.1	-0.1	16000	-11.5	-13.6	0.1
500	-3.2	0.0	-0.1	20000	-23.8	-25.9	-0.1

Items	Measured value/dB	Theoretical calculated value/dB	Error/dB
LAeq,T	103.2	103.2	0.0
L5	110.8	110.8	0.0
L10	108.8	108.8	0.0
L50	92.9	92.8	0.1
L90	76.9	76.8	0.1
L95	75.0	74.9	0.1

Uncertainty of measurement results: 0.1_dB (k=2)

Environment conditions:

Air temperature: 20_°C

Relative humidity: 50_%

Static pressure: 101.8_kPa

Reference equipment used in the calibration:

Description:	Model	Serial No.	Expiry Date	Traceable To
Microphone	B&K 4191	2929405	2024-12-15	NML
Multi function sound calibrator	B&K 4226	2288444	2024-10-15	CIGISMEC
Signal generator	DS 360	33873	2024-10-15	CEPREI

Test specifications:

- All Scarlet's Sound level Meter has been calibrated in accordance with the requirements as specified in ISO 17025 and the lab calibration procedure SMTPO04-CA-152.
- The electrical tests were performed using an electrical signal substituted for the microphone which was removed and replaced by an equivalent capacitance within a tolerance of $\pm 20\%$.
- The acoustic calibration was performed using an B&K 4226 sound calibrator and corrections was applied for the difference between the free-field and pressure responses of the Sound Level Meter.

References:

IEC 61672-3 Sound Level Meters Part 3: Periodic tests



THAILAND INSTITUTE OF SCIENTIFIC AND TECHNOLOGICAL RESEARCH (TISTR)

Request No. 21-66/0197

MTC No. EEL. BP. 60/0166

CALIBRATION CERTIFICATE

Submitted by : THAI ENVIRONMENTAL TECHNIC LIMITED.

Address : 1/6 Soi Ramkhamhaeng 145, Khwaeng/Khet Saphansung, Bangkok 10240.

Calibrated at : Electrical and Electronic Standards Laboratory, Industrial Metrology and Testing Service Centre.

: Soi 1C, Bangpoo Industrial Estate, Sukhumvit Rd., Muang, Samutprakan 10280.

Instrument Calibrated :

Description : Sound Calibrator

Manufacturer : Tenmars

Model : TM-100

Serial No. : 181203570

Ambient Environment

Temperature : $(23 \pm 3) ^\circ\text{C}$

Relative Humidity : $(50 \pm 15) \%$

Ambient Pressure : $(101.325 \pm 1.500) \text{ kPa}$

Standards used : 1. Digital Function Synthesizer NF Electronic DF-193A S/N 122037.

2. Measuring Amplifier Brüel&Kjaer 2636 S/N 1537484.

3. Programmable Attenuator Tamagawa TPA-303A S/N OF 2214.

4. Digital Multimeter Agilent 34401A S/N MY44005560.

5. Pressure Transmitter Vaisala PTB202AD S/N T0650001.

6. Audio Analyzer Keithley 2015-P S/N 4106495.

7. Condenser Microphone Brüel&Kjaer 4180 S/N 2889871.

Calibration Procedure: CP-102-04 based on IEC 60942-2003. The sound pressure level of instrument was measured by standard microphone using an insert voltage technique.

This instrument has been calibrated against standards maintained at Electrical and Electronic Standards Laboratory (EEL), which are traceable to the International System of Units through the National Institute of Metrology (Thailand).

The information on actual reading is attached herewith and the uncertainty limits quoted refer to the measured values only.

Date of Receipt : 10 Jan. 2023

Date of Calibration : 16 Jan. 2023

1/3

The results relate only to the items tested/calibrated or value assigned.

Advertising the Report/Certificate and publicity of the results except in full are prohibited unless written permission is obtained from the governor of TISTR.

FM.BLMTC.002 Rev.4

Head Office
35 Mu 3 Tambon Khlong Ha, Amphoe Khlong Luang,
Changwat Pathumthani 12120, Thailand
Tel. (66) 0 2577 9000
Fax. (66) 0 2577 9009
E-mail : rumpai@tistr.or.th Website: www.tistr.or.th

Office/Laboratory
Soi 1C, Bangpoo Industrial Estate, Sukhumvit Road,
Amphoe Muang, Changwat Samutprakan 10280, Thailand
Tel. (66) 0 2323 1672-80 ext. 115, 116
Fax. (66) 0 2323 9165
E-mail : mtrc@tistr.or.th

Office
196 Phahonyothin Road, Chatuchak, Bangkok 10900,
Thailand
Tel. (66) 0 2579 1121-30 ext. 5219, 5225, 5217
Fax. (66) 0 2579 8592
E-mail : sumalee@tistr.or.th



THAILAND INSTITUTE OF SCIENTIFIC AND TECHNOLOGICAL RESEARCH (TISTR)

Request No. 21-66/0197

MTC No. EEL. BP. 60/0166

The reported expanded uncertainty is based upon a standard uncertainty multiplied by a coverage factor $k = 2$, providing a level of confidence of approximately 95%.

Nominal Output of Unit Under Test = 94 dB re 20 μPa at 1000 Hz

Acoustic Output in dB re 20 μPa , Corrected to Reference Conditions : 101.325 kPa, 23.0 $^\circ\text{C}$ and 50 % RH

1. Sound Pressure Level

Standard Microphone	Measured Sound Pressure	Deviated value	Uncertainty	Tolerance limit
Type	Level (dB)	(dB)	(dB)	IEC60942:2003 Class 2
1/2 inch Brüel&Kjaer 4180	94.26	0.26	± 0.10	$\pm 0.75 \text{ dB}$

2. Frequency

Standard Microphone	Measured Frequency	Deviated value	Uncertainty	Tolerance limit
Type	(Hz)	(Hz)	(Hz)	IEC60942:2003 Class 2
1/2 inch Brüel&Kjaer 4180	989.3	-10.7	± 1.5	$\pm 2.0\%$

3. Total distortion

Standard Microphone	Measured Total distortion	Uncertainty	Tolerance limit
Type	(%)	(%)	IEC60942:2003 Class 2
1/2 inch Brüel&Kjaer 4180	2.20	± 0.50	$\pm 4.0\%$

Note : 1. No adjustment.

2. The calibrator pressure correction was not included.

3. The microphone volume correction was not included.

Date of Calibration : 16 Jan. 2023

2/3

The results relate only to the items tested/calibrated or value assigned.

Advertising the Report/Certificate and publicity of the results except in full are prohibited unless written permission is obtained from the governor of TISTR.

FM.BLMTC.002 Rev.4

Head Office
35 Mu 3 Tambon Khlong Ha, Amphoe Khlong Luang,
Changwat Pathumthani 12120, Thailand
Tel. (66) 0 2577 9000
Fax. (66) 0 2577 9009
E-mail : rumpai@tistr.or.th Website: www.tistr.or.th

Office/Laboratory
Soi 1C, Bangpoo Industrial Estate, Sukhumvit Road,
Amphoe Muang, Changwat Samutprakan 10280, Thailand
Tel. (66) 0 2323 1672-80 ext. 115, 116
Fax. (66) 0 2323 9165
E-mail : mtrc@tistr.or.th

Office
196 Phahonyothin Road, Chatuchak, Bangkok 10900,
Thailand
Tel. (66) 0 2579 1121-30 ext. 5219, 5225, 5217
Fax. (66) 0 2579 8592
E-mail : sumalee@tistr.or.th



THAILAND INSTITUTE OF SCIENTIFIC AND TECHNOLOGICAL RESEARCH (TISTR)

Request No. 21-66/0197

MTC No. EEL. BP. 60/0166

Nominal Output of Unit Under Test = 114 dB re 20µPa at 1000 Hz

Acoustic Output in dB re 20µPa, Corrected to Reference Conditions : 101.325 kPa, 23.0 °C and 50 %RH

1. Sound Pressure Level

Standard Microphone Type	Measured Sound Pressure Level (dB)	Deviated value (dB)	Uncertainty (dB)	Tolerance limit IEC60942:2003 Class 2
1/2 inch Briel&Kjaer 4180	113.96	-0.04	± 0.10	±0.75 dB

2. Frequency

Standard Microphone Type	Measured Frequency (Hz)	Deviated value (Hz)	Uncertainty (Hz)	Tolerance limit IEC60942:2003 Class 2
1/2 inch Briel&Kjaer 4180	985.1	-14.9	± 1.5	±2.0%

3. Total Distortion

Standard Microphone Type	Measured Total Distortion (%)	Uncertainty (%)	Tolerance limit IEC60942:2003 Class 2
1/2 inch Briel&Kjaer 4180	2.60	± 0.60	±4.0%

Note : 1. No adjustment.

2. The calibrator pressure correction was not included.

3. The microphone volume correction was not included.

Calibrated by :

(Signature)
(Mr. Weerachai Deechaiyae)

Approved by :

(Signature)
(Mr. Prawit Khaypa)
Director

Electrical and Electronic Standards Laboratory

Industrial Metrology and Testing Service Centre

Date of Calibration : 16 Jan. 2023

Date of Issue : 18 Jan. 2023

Ref : 201126601100062001

End of Certificate

3 / 3

The results relate only to the items tested/calibrated or value assigned.

Advertising the Report/Certificate and publicity of the results except in full are prohibited unless written permission is obtained from the governor of TISTR

FM.BL.MTC.002 Rev.4

Head Office
35 Mu 3 Tambon Khlong Ha, Amphoe Khlong Luang,
Changwat Pathumthani 12120, Thailand
Tel. (66) 0 2577 9000
Fax. (66) 0 2577 9009
E-mail : rumpai@tistr.or.th Website: www.tistr.or.th

Office/Laboratory
Sai 1C, Bangpoo Industrial Estate, Sukhumvit Road,
Amphoe Muang, Changwat Samutprakan 10280, Thailand
Tel. (66) 0 2323 1672-80 ext. 115, 116
Fax. (66) 0 2323 9165
E-mail : mtc@tistr.or.th

Office
196 Phahonyothin Road, Chatuchak, Bangkok 10900,
Thailand
Tel. (66) 0 2579 1121-30 ext. 5219, 5225, 5217
Fax. (66) 0 2579 8592
E-mail : sumalee@tistr.or.th



Thai Environmental Technic Limited
บริษัท เทคนิคสิ่งแวดล้อมไทย จำกัด

Sound Level Meter Calibration Report

Equipment Type	: Sound Level Meter	Calibration Date	: 24-July-2023
Calibrator	: TENMARS Sound Calibrator TM-100	Barometric pressure (mmHg)	: 759.0 mmHg
Standard	: IEC 60942	Temperature (23±3)°C	: 25.8 °C
Accuracy	: 94.0 ±0.3 dB and 114.0 ±0.5 dB	Relative Humidity (50±15 %)	: 45.0 % RH
Frequency	: at 1,000 Hz ±1%	Dued Date of Calibrate	: 31-Aug-2023
Calibrator Serial NO.	: 181203570		

Item	Instrument Calibrated			Reference Acoustic dB	Before Adjust				After Adjust ± dB	Deviation ± dB	Result Calibrate
	Brand	Model	Serial NO.		ครั้งที่ 1	ครั้งที่ 2	ครั้งที่ 3	เฉลี่ย			
41	ACO	6226	130127	94.0	94.1	94.1	94.1	94.1	94.0	0.1	PASS
				114.0	114.0	114.0	114.0	114.0			
42	ACO	6226	130128	94.0	94.0	94.0	94.0	94.0	94.0	0.0	PASS
				114.0	114.0	114.0	114.0	114.0			
43	ACO	6226	130129	94.0	94.0	94.0	94.0	94.0	94.0	0.0	PASS
				114.0	114.0	114.0	114.0	114.0			
44	ACO	6226	130130	94.0	93.9	93.9	93.9	93.9	94.0	0.1	PASS
				114.0	113.8	113.8	113.8	113.8			
45	ACO	6226	130131	94.0	94.2	94.2	94.2	94.2	94.0	0.2	PASS
				114.0	114.1	114.1	114.1	114.1			
46	ACO	6236	112029	94.0	94.3	94.3	94.3	94.3	94.0	0.3	PASS
				114.0	1214.1	1214.1	1214.1	1214.1			
47	ACO	6236	152073	94.0	93.9	93.9	93.9	93.9	94.0	0.1	PASS
				114.0	113.8	113.8	113.8	113.8			
48	ACO	6236	152074	94.0	94.2	94.2	94.2	94.2	94.0	0.2	PASS
				114.0	114.1	114.1	114.1	114.1			
49	ACO	6236	152075	94.0	94.3	94.3	94.3	94.3	94.0	0.3	PASS
				114.0	114.3	114.3	114.3	114.3			
50	ACO	6236	152076	94.0	93.8	93.8	93.8	93.8	94.0	0.2	PASS
				114.0	113.8	113.8	113.8	113.8			

Calibration By :

Approve by :

Thai Environmental Technic Limited 1/6 Soi Ramkhamhaeng 145 Khwaeng/Khet Saphan Sung Bangkok 10240 Thailand
• Tel : +66(0)2373-7799(Auto) Fax : +66(0)2373-7979 • admin@tetr1995.com • www.tetr1995.com



Thai Environmental Technic Limited
บริษัท เทคนิคสิ่งแวดล้อมไทย จำกัด

Sound Level Meter Calibration Report

Equipment Type : Sound Level Meter
Calibrator : TENMARS Sound Calibrator TM-100
Standard : IEC 60942
Accuracy : 94.0 ±0.3 dB and 114.0±0.5 dB
Frequency : at 1,000 Hz ±1%
Calibrator Serial NO. : 181203570

Calibration Date : 24-July-2023
Barometric pressure (mmHg) : 759.0 mmHg
Temperature (23±3)°C : 25.8 °C
Relative Humidity(50±15 %) : 45.0 % RH
Dued Date of Calibrate : 31-Aug-2023

Item	Instrument Calibrated			Reference Acoustic dB	Before Adjust				After Adjust ± dB	Deviation ± dB	Result Calibrate
	Brand	Model	Serial NO.		ครั้งที่ 1	ครั้งที่ 2	ครั้งที่ 3	เฉลี่ย			
61	ACO	6226	160205	94.0	94.1	94.1	94.1	94.1	94.0	0.1	PASS
				114.0	114.1	114.1	114.1	114.1			
62	ACO	6226	160211	94.0	94.1	94.1	94.1	94.1	94.0	0.1	PASS
				114.0	114.1	114.1	114.1	114.1			
63	ACO	6226	160212	94.0	94.1	94.1	94.1	94.1	94.0	0.1	PASS
				114.0	114.1	114.1	114.1	114.1			
64	ACO	6226	160213	94.0	94.1	94.1	94.1	94.1	94.0	0.1	PASS
				114.0	114.0	114.0	114.0	114.0			
66	ACO	6226	160215	94.0	93.9	93.9	93.9	93.9	94.0	0.1	PASS
				114.0	113.8	113.8	113.8	113.8			
67	ACO	6226	160216	94.0	94.2	94.2	94.2	94.2	94.0	0.2	PASS
				114.0	114.1	114.1	114.1	114.1			
68	ACO	6236	222036	94.0	94.1	94.1	94.1	94.1	94.0	0.1	PASS
				114.0	114.1	114.1	114.1	114.1			
69	ACO	6236	222037	94.0	93.9	93.9	93.9	93.9	94.0	0.1	PASS
				114.0	113.9	113.9	113.9	113.9			
70	ACO	6236	222038	94.0	94.1	94.1	94.1	94.1	94.0	0.1	PASS
				114.0	114.1	114.1	114.1	114.1			
71	ACO	6236	222039	94.0	93.8	93.8	93.8	93.8	94.0	0.2	PASS
				114.0	113.8	113.8	113.8	113.8			
72	ACO	6236	222040	94.0	94.1	94.1	94.1	94.1	94.0	0.1	PASS
				114.0	114.1	114.1	114.1	114.1			

Calibration By :

Approve by :



Thai Environmental Technic Limited
บริษัท เทคนิคสิ่งแวดล้อมไทย จำกัด

Sound Level Meter Calibration Report

Equipment Type : Sound Level Meter
Calibrator : TENMARS Sound Calibrator TM-100
Standard : IEC 60942
Accuracy : 94.0 ±0.3 dB and 114.0±0.5 dB
Frequency : at 1,000 Hz ±1%
Calibrator Serial NO. : 181203570

Calibration Date : 24-July-2023
Barometric pressure (mmHg) : 759.0 mmHg
Temperature (23±3)°C : 25.8 °C
Relative Humidity(50±15 %) : 45.0 % RH
Dued Date of Calibrate : 31-Aug-2023

Item	Instrument Calibrated			Reference Acoustic dB	Before Adjust				After Adjust ± dB	Deviation ± dB	Result Calibrate
	Brand	Model	Serial NO.		ครั้งที่ 1	ครั้งที่ 2	ครั้งที่ 3	เฉลี่ย			
73	ACO	6236	222244	94.0	94.0	94.0	94.0	94.0	94.0	0.0	PASS
				114.0	114.0	114.0	114.0	114.0			
74	ACO	6236	222245	94.0	94.0	94.0	94.0	94.0	94.0	0.0	PASS
				114.0	114.0	114.0	114.0	114.0			
75	ACO	6236	222246	94.0	94.1	94.1	94.1	94.1	94.0	0.1	PASS
				114.0	114.0	114.0	114.0	114.0			
76	ACO	6236	222247	94.0	94.0	94.0	94.0	94.0	94.0	0.0	PASS
				114.0	114.0	114.0	114.0	114.0			
77	ACO	6236	222248	94.0	93.9	93.9	93.9	93.9	94.0	0.1	PASS
				114.0	113.9	113.9	113.9	113.9			

Calibration By :

Approve by :



Thai Environmental Technic Limited
บริษัท เทคนิควิเสณสิ่งแวดล้อมไทย จำกัด

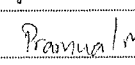
Sound Level Meter Calibration Report

Equipment Type : Sound Level Meter
Calibrator : TENMARS Sound Calibrator TM-100
Standard : IEC 60942
Accuracy : 94.0 ±0.3 dB and 114.0±0.5 dB
Frequency : at 1,000 Hz ±1%
Calibrator Serial NO. : 181203570

Calibration Date : 24-Oct-2023
Barometric pressure (mmHg) : 759.0 mmHg
Temperature (23±3)°C : 25.60 °C
Relative Humidity(50±15 %) : 50.0 % RH
Dued Date of Calibrate : 30-Nov-2023

Item	Instrument Calibrated			Reference Acoustic dB	Before Adjust				After Adjust ± dB	Deviation ± dB	Result Calibrate
	Brand	Model	Serial NO.		ครั้งที่ 1	ครั้งที่ 2	ครั้งที่ 3	เฉลี่ย			
41	ACO	6226	130127	94.0	94.1	94.1	94.1	94.1	94.0	0.1	PASS
				114.0	114.0	114.0	114.0	114.0			
42	ACO	6226	130128	94.0	94.2	94.2	94.2	94.2	94.0	0.2	PASS
				114.0	114.1	114.1	114.1	114.1			
43	ACO	6226	130129	94.0	94.3	94.3	94.3	94.3	94.0	0.3	PASS
				114.0	114.2	114.2	114.2	114.2			
44	ACO	6226	130130	94.0	94.1	94.1	94.1	94.1	94.0	0.1	PASS
				114.0	114.0	114.0	114.0	114.0			
45	ACO	6226	130131	94.0	93.9	93.9	93.9	93.9	94.0	0.1	PASS
				114.0	113.9	113.9	113.9	113.9			
46	ACO	6236	112029	94.0	94.1	94.1	94.1	94.1	94.0	0.1	PASS
				114.0	114.0	114.0	114.0	114.0			
47	ACO	6236	152073	94.0	93.9	93.9	93.9	93.9	94.0	0.1	PASS
				114.0	113.9	113.9	113.9	113.9			
48	ACO	6236	152074	94.0	94.2	94.2	94.2	94.2	94.0	0.2	PASS
				114.0	114.1	114.1	114.1	114.1			
49	ACO	6236	152075	94.0	93.9	93.9	93.9	93.9	94.0	0.1	PASS
				114.0	113.9	113.9	113.9	113.9			
50	ACO	6236	152076	94.0	94.0	94.0	94.0	94.0	94.0	0.0	PASS
				114.0	114.1	114.1	114.1	114.1			

Calibration By : 

Approve by : 



Thai Environmental Technic Limited
บริษัท เทคนิควิเสณสิ่งแวดล้อมไทย จำกัด


Sound Level Meter Calibration Report

Equipment Type : Sound Level Meter
Calibrator : TENMARS Sound Calibrator TM-100
Standard : IEC 60942
Accuracy : 94.0 ±0.3 dB and 114.0±0.5 dB
Frequency : at 1,000 Hz ±1%
Calibrator Serial NO. : 181203570

Calibration Date : 24-Oct-2023
Barometric pressure (mmHg) : 759.0 mmHg
Temperature (23±3)°C : 25.60 °C
Relative Humidity(50±15 %) : 50.0 % RH
Dued Date of Calibrate : 30-Nov-2023

Item	Instrument Calibrated			Reference Acoustic dB	Before Adjust				After Adjust ± dB	Deviation ± dB	Result Calibrate
	Brand	Model	Serial NO.		ครั้งที่ 1	ครั้งที่ 2	ครั้งที่ 3	เฉลี่ย			
61	ACO	6226	180205	94.0	94.2	94.2	94.2	94.2	94.0	0.2	PASS
				114.0	114.1	114.1	114.1	114.1			
62	ACO	6226	160211	94.0	94.2	94.2	94.2	94.2	94.0	0.2	PASS
				114.0	114.2	114.2	114.2	114.2			
63	ACO	6226	160212	94.0	94.1	94.1	94.1	94.1	94.0	0.1	PASS
				114.0	114.0	114.0	114.0	114.0			
64	ACO	6226	160213	94.0	94.1	94.1	94.1	94.1	94.0	0.1	PASS
				114.0	114.0	114.0	114.0	114.0			
66	ACO	6226	160215	94.0	93.9	93.9	93.9	93.9	94.0	0.1	PASS
				114.0	113.9	113.9	113.9	113.9			
67	ACO	6226	160216	94.0	94.1	94.1	94.1	94.1	94.0	0.1	PASS
				114.0	114.1	114.1	114.1	114.1			
68	ACO	6236	222036	94.0	94.0	94.0	94.0	94.0	94.0	0.0	PASS
				114.0	114.0	114.0	114.0	114.0			
69	ACO	6236	222037	94.0	94.0	94.0	94.0	94.0	94.0	0.0	PASS
				114.0	114.0	114.0	114.0	114.0			
70	ACO	6236	222038	94.0	93.9	93.9	93.9	93.9	94.0	0.1	PASS
				114.0	113.8	113.8	113.8	113.8			
71	ACO	6236	222039	94.0	94.0	94.0	94.0	94.0	94.0	0.0	PASS
				114.0	114.0	114.0	114.0	114.0			
72	ACO	6236	222040	94.0	94.0	94.0	94.0	94.0	94.0	0.0	PASS
				114.0	114.0	114.0	114.0	114.0			

Calibration By : 

Approve by : 




Thai Environmental Technic Limited
บริษัท เทคนิกลิ่งแวดล้อมไทย จำกัด


Sound Level Meter Calibration Report

Equipment Type : Sound Level Meter
Calibrator : TENMARS Sound Calibrator TM-100
Standard : IEC 60942
Accuracy : 94.0 ±0.3 dB and 114.0±0.5 dB
Frequency : at 1,000 Hz ±1%
Calibrator Serial NO. : 181203570

Calibration Date : 25-Nov-2023
Barometric pressure (mmHg) : 759.0 mmHg
Temperature (23±3)°C : 25.60 °C
Relative Humidity(50±15 %) : 50.0 % RH
Dued Date of Calibrate : 31-Dec-2023

Item	Instrument Calibrated			Reference	Before Adjust				After Adjust	Deviation	Result
	Brand	Model	Serial NO.	Acoustic dB	ครั้งที่ 1	ครั้งที่ 2	ครั้งที่ 3	เฉลี่ย	± dB	± dB	Calibrate
41	ACO	6226	130127	94.0	94.0	94.0	94.0	94.0	94.0	0.0	PASS
				114.0	114.0	114.0	114.0	114.0			
42	ACO	6226	130128	94.0	94.1	94.1	94.1	94.1	94.0	0.1	PASS
				114.0	114.1	114.1	114.1	114.1			
43	ACO	6226	130129	94.0	93.9	93.9	93.9	93.9	94.0	0.1	PASS
				114.0	114.0	114.0	114.0	114.0			
44	ACO	6226	130130	94.0	94.1	94.1	94.1	94.1	94.0	0.1	PASS
				114.0	114.1	114.1	114.1	114.1			
45	ACO	6226	130131	94.0	94.1	94.1	94.1	94.1	94.0	0.1	PASS
				114.0	114.1	114.1	114.1	114.1			
46	ACO	6236	112029	94.0	93.9	93.9	93.9	93.9	94.0	0.1	PASS
				114.0	113.5	113.5	113.5	113.5			
47	ACO	6236	152073	94.0	94.0	94.0	94.0	94.0	94.0	0.0	PASS
				114.0	114.0	114.0	114.0	114.0			
48	ACO	6236	152074	94.0	94.1	94.1	94.1	94.1	94.0	0.1	PASS
				114.0	114.1	114.1	114.1	114.1			
49	ACO	6236	152075	94.0	94.2	94.2	94.2	94.2	94.0	0.2	PASS
				114.0	114.2	114.2	114.2	114.2			
50	ACO	6236	152076	94.0	94.2	94.2	94.2	94.2	94.0	0.2	PASS
				114.0	114.2	114.2	114.2	114.2			

Calibration By : 

Approve by : 



METROLOGY SYSTEM (THAILAND) CO.,LTD.



Certificate of Calibration

Certificate Number : SPR23030020-7 Page : 1 of 3
Customer : Thai Environmental Technic Limited.
1/6 Soi Ramkhamhaeng 145, Khwaeng Saphan Sung, Khet Saphan
Sung, Bangkok 10240, Thailand.

Equipment Name : Noise Dose Meter
Manufacturer : SOUNDTEK
Model : ST-130
Serial Number : 170400165
ID. Number : No.21

Environmental Conditions
Ambient Temperature : 23 °C ± 3 °C Received Date : 01 Mar 2023
Relative Humidity : 50 % ± 15 % Calibration Date : 07 Mar 2023
Location of Calibration : In-Lab Recommend Due Date : 07 Mar 2024
Calibration Procedure : SP-CPE-04-01 Date of Issue : 08 Mar 2023

Method of Calibration

This certifies that the above instrument was calibrated in compliance with the calibration system requirement of ISO/IEC 17025:2017 in accordance with reference procedure. Standards used to perform this calibration are certified by to NIST or equivalent, National metrology institute, Natural physical constants, consensus standards. The result reported herein apply only to the calibration of the item described above as received. Our decision rule is to contact the customer if the item pass and fail calibration when the results include the uncertainties and the customer must determine if the results meets their needs.
All calibrations are performed within manufacture's specifications. The calibration certificate shall not be reproduced except in full, without written approval of SP Metrology System (Thailand).

Calibrated by : Mr.Karoon Pengsalung

Calibration Officer

Approved by :

(Mr.Prayoon Topart)

Authorized Signatory



Certificate Number : SPR23030020-7

Page : 2 of 3

Equipment Name	Model	Serial No.	Certificate No.	Due. Date
Sound Level Calibrator	ST-120	211203773	EEL.BP. 114/0166	17 Jan 2024

This certification is traceable to the International System of Unit maintained at :
TISTR - Thailand Institute of Scientific and Technological Research

69/29 Moo 1 Klongsi Klongluang Pathumthani 12120 (Thailand) Tel: (662) 193-2220 5 ตู้โทร www.สอวท้านวนธรรมา จำกัด.com



Certificate No. : SPR23030020-7

Page : 3 of 3

Range : 94 to 114 dB

Function : @1kHz

Unit : dB

Standard Setting	UUC Reading		Error		Uncertainty (±)
	Fast	Slow	Fast	Slow	
94	94.0	94.0	0.0	0.0	0.15
114	113.9	113.9	-0.1	-0.1	0.15

Unit : dB

Standard Setting	UUC Reading		Error		Uncertainty (±)
	Fast	Slow	Fast	Slow	
94	94.0	94.0	0.0	0.0	0.15
114	114.0	114.0	0.0	0.0	0.15

Unit : dB

Standard Setting	UUC Reading		Error		Uncertainty (±)
	Fast	Slow	Fast	Slow	
94	94.0	94.0	0.0	0.0	0.15
114	114.0	114.0	0.0	0.0	0.15

The result of calibration was found accurate as show on date and place of calibration only.
This Certificate is not certified for any commercial transaction.

The reported uncertainty of measurement is the expanded uncertainty obtained by multiplying the standard uncertainty with the coverage factor $k = 2.00$, providing a level of confidence approximately 95%.

- End of Certificate -

69/29 Moo 1 Klongs Klongluang Pathumthani 12120 (Thailand) Tel: (662) 193-2220 5 yano www.yanobu.com



Certificate of Calibration

Certificate Number : SPR23010143-8 Page : 1 of 3

Customer : Thai Environmental Technic Limited.
1/6 Soi Ramkhamhaeng 145, Khwaeng Saphan Sung, Khet Saphan
Sung, Bangkok 10240, Thailand.

Equipment Name : Noise Dose Meter

Manufacturer : SOUNDTEK

Model : ST-130

Serial Number : 170400177

ID. Number : No.22

Environmental Conditions

Ambient Temperature : $23\text{ }^{\circ}\text{C} \pm 3\text{ }^{\circ}\text{C}$ Received Date : 13 Jan 2023

Relative Humidity : $50\% \pm 15\%$ Calibration Date : 17 Jan 2023

Location of Calibration : In-Lab Recommend Due Date : 17 Jan 2024

Calibration Procedure : SP-CPE-04-01 Date of Issue : 18 Jan 2023

Method of Calibration

This certifies that the above instrument was calibrated in compliance with the calibration system requirement of ISO/IEC 17025:2017 in accordance with reference procedure. Standards used to perform this calibration are certified by to NIST or equivalent, National metrology institute, Natural physical constants, consensus standards. The result reported herein apply only to the calibration of the item described above as received. Our decision rule is to contact the customer if the item pass and fail calibration when the results include the uncertainties and the customer must determine if the results meets their needs.

All calibrations are performed within manufacture's specifications. The calibration certificate shall not be reproduced except in full, without written approval of SP Metrology System (Thailand).

Calibrated by : Mr.Karoon Pengsalung

Calibration Officer

Approved by :

(Ms.Bussakorn Chaikaew)

Authorized Signatory

SP-FM-04-15 rev.0

69/29 Moo 1 Klongst Klongluang Pathumthani 12120 (Thailand) Tel: (662) 193-2220 5 69/29 Moo 1 Klongst Klongluang Pathumthani 12120 (Thailand) Tel: (662) 193-2220 5 69/29 Moo 1 Klongst Klongluang Pathumthani 12120 (Thailand) Tel: (662) 193-2220 5 69/29 Moo 1 Klongst Klongluang Pathumthani 12120 (Thailand) Tel: (662) 193-2220 5



Calibration Report

Certificate Number : SPR23010143-8 Page : 2 of 3

Reference Standards

Equipment Name	Model	Serial No.	Certificate No.	Due. Date
Sound Level Calibrator	SC-942	B014059	EEL.BP. 34/1264	22 Dec 2023

Traceability

This certification is traceable to the International System of Unit maintained at :
TISTR - Thailand Institute of Scientific and Technological Research

69/29 Moo 1 Klongst Klongluang Pathumthani 12120 (Thailand) Tel: (662) 193-2220 5 69/29 Moo 1 Klongst Klongluang Pathumthani 12120 (Thailand) Tel: (662) 193-2220 5 69/29 Moo 1 Klongst Klongluang Pathumthani 12120 (Thailand) Tel: (662) 193-2220 5 69/29 Moo 1 Klongst Klongluang Pathumthani 12120 (Thailand) Tel: (662) 193-2220 5

SP-FM-04-15 rev.0



Result of Calibration

Certificate No. : SPR23010143-8

Page : 3 of 3

Range : 94 to 114 dB

Function : @1kHz

Select A		Unit : dB			
Standard Setting	UUC Reading		Error		Uncertainty (±)
	Fast	Slow	Fast	Slow	
94	94.0	94.0	0.0	0.0	0.15
114	113.9	113.9	-0.1	-0.1	0.15

Select C		Unit : dB			
Standard Setting	UUC Reading		Error		Uncertainty (±)
	Fast	Slow	Fast	Slow	
94	94.0	94.0	0.0	0.0	0.15
114	114.0	114.0	0.0	0.0	0.15

Select Z		Unit : dB			
Standard Setting	UUC Reading		Error		Uncertainty (±)
	Fast	Slow	Fast	Slow	
94	94.0	94.0	0.0	0.0	0.15
114	113.8	113.8	-0.2	-0.2	0.15

Note:

The result of calibration was found accurate as show on date and place of calibration only.
This Certificate is not certified for any commercial transaction.

Measurement Uncertainty

The reported uncertainty of measurement is the expanded uncertainty obtained by multiplying the standard uncertainty with the coverage factor $k = 2.00$, providing a level of confidence approximately 95%.

- End of Certificate -



Certificate of Calibration

Certificate Number : SPR23010143-9

Page : 1 of 3

Customer :

Thai Environmental Technic Limited.

1/6 Soi Ramkhamhaeng 145, Khwaeng Saphan Sung, Khet Saphan
Sung, Bangkok 10240, Thailand.

Equipment Name : Noise Dose Meter

Manufacturer : SOUNDTEK

Model : ST-130

Serial Number : 170800191

ID. Number : No.23

Environmental Conditions

Ambient Temperature : 23 °C ± 3 °C Received Date : 13 Jan 2023

Relative Humidity : 50 % ± 15 % Calibration Date : 17 Jan 2023

Location of Calibration : In-Lab Recommend Due Date : 17 Jan 2024

Calibration Procedure : SP-CPE-04-01 Date of Issue : 18 Jan 2023

Method of Calibration

This certifies that the above instrument was calibrated in compliance with the calibration system requirement of ISO/IEC 17025:2017 in accordance with reference procedure. Standards used to perform this calibration are certified by to NIST or equivalent, National metrology institute, Natural physical constants, consensus standards. The result reported herein apply only to the calibration of the item described above as received. Our decision rule is to contact the customer if the item pass and fail calibration when the results include the uncertainties and the customer must determine if the results meets their needs.

All calibrations are performed within manufacture's specifications. The calibration certificate shall not be reproduced except in full, without written approval of SP Metrology System (Thailand).

Calibrated by : Mr. Karoon Pengsalung

Approved by :

Calibration Officer

(Ms. Bussakorn Chaikaew)

Authorized Signatory



69/29 Moo 1 Klongsi Klongluang Pathumthani 12120 (Thailand) Tel: (662) 193-2220 5 คู่สาย www.สอบเทียบเครื่องมือวัด.com

Certificate Number : SPR23010143-9

Page : 2 of 3

Equipment Name	Model	Serial No.	Certificate No.	Due. Date
Sound Level Calibrator	SC-942	B014059	EEL.BP. 34/1264	22 Dec 2023

Traceability

This certification is traceable to the International System of Unit maintained at :
TISTR - Thailand Institute of Scientific and Technological Research



69/29 Moo 1 Klongsri Klonguang Pathumthani 12120 (Thailand) Tel: (662) 193-2220 5 กุมภาพันธ์ 2557 www.สอวนไทยบร๊องมี้อว้ด.คอม

Certificate No. : SPR23010143-9

Page : 3 of 3

Range : 94 to 114 dB

Function : @1kHz

Select A

Unit : dB

Standard Setting	UUC Reading		Error		Uncertainty (±)
	Fast	Slow	Fast	Slow	
94	94.0	94.0	0.0	0.0	0.15
114	113.9	113.9	-0.1	-0.1	0.15

Select C

Unit : dB

Standard Setting	UUC Reading		Error		Uncertainty (±)
	Fast	Slow	Fast	Slow	
94	94.0	94.0	0.0	0.0	0.15
114	114.0	114.0	0.0	0.0	0.15

Select Z

Unit : dB

Standard Setting	UUC Reading		Error		Uncertainty (±)
	Fast	Slow	Fast	Slow	
94	94.0	94.0	0.0	0.0	0.15
114	114.0	114.0	0.0	0.0	0.15

Note:

The result of calibration was found accurate as show on date and place of calibration only.
This Certificate is not certified for any commercial transaction.

Measurement Uncertainty

The reported uncertainty of measurement is the expanded uncertainty obtained by multiplying the standard uncertainty with the coverage factor $k = 2.00$, providing a level of confidence approximately 95%.

- End of Certificate -



Certificate of Calibration

Certificate Number : SPR23030020-5

Page : 1 of 3

Customer : Thai Environmental Technic Limited.

1/6 Soi Rarnkhamhaeng 145, Khwaeng Saphan Sung, Khet Saphan
Sung, Bangkok 10240, Thailand.

Equipment Name : Noise Dose Meter

Manufacturer : SOUNDTEK

Model : ST-130

Serial Number : 170800207

ID. Number : No.26

Environmental Conditions

Ambient Temperature : 23 °C ± 3 °C Received Date : 01 Mar 2023

Relative Humidity : 50 % ± 15 % Calibration Date : 07 Mar 2023

Location of Calibration : In-Lab Recommend Due Date : 07 Mar 2024

Calibration Procedure : SP-CPE-04-01 Date of Issue : 08 Mar 2023

Method of Calibration

This certifies that the above instrument was calibrated in compliance with the calibration system requirement of ISO/IEC 17025:2017 in accordance with reference procedure. Standards used to perform this calibration are certified by to NIST or equivalent, National metrology institute, Natural physical constants, consensus standards. The result reported herein apply only to the calibration of the item described above as received. Our decision rule is to contact the customer if the item pass and fail calibration when the results include the uncertainties and the customer must determine if the results meets their needs.

All calibrations are performed within manufacture's specifications. The calibration certificate shall not be reproduced except in full, without written approval of SP Metrology System (Thailand).

Calibrated by : Mr.Karoon Pengsalung

Calibration Officer

Approved by :

(Mr.Prayoon Topart)

Authorized Signatory

SP-FM-04-15 rev.0

59/29 Moo 1 Klongsue Klongluang Pathumthani 12120 (Thailand) Tel: (662) 193-2220 5 9300 www.spmetrology.com



Calibration Report

Certificate Number : SPR23030020-5

Page : 2 of 3

Reference Standards

Equipment Name	Model	Serial No.	Certificate No.	Due. Date
Sound Level Calibrator	ST-120	211203773	EEL.BP. 114/0166	17 Jan 2024

Traceability

This certification is traceable to the International System of Unit maintained at :

TISTR - Thailand Institute of Scientific and Technological Research

59/29 Moo 1 Klongsue Klongluang Pathumthani 12120 (Thailand) Tel: (662) 193-2220 5 9300 www.spmetrology.com

SP-FM-04-15 rev.0



Result of Calibration

Certificate No. : SPR23030020-5

Page : 3 of 3

Range : 94 to 114 dB

Function : @1kHz

Select A

Unit : dB

Standard Setting	UUC Reading		Error		Uncertainty (±)
	Fast	Slow	Fast	Slow	
94	94.0	94.0	0.0	0.0	0.15
114	113.9	113.9	-0.1	-0.1	0.15

Select C

Unit : dB

Standard Setting	UUC Reading		Error		Uncertainty (±)
	Fast	Slow	Fast	Slow	
94	94.0	94.0	0.0	0.0	0.15
114	114.0	114.0	0.0	0.0	0.15

Select Z

Unit : dB

Standard Setting	UUC Reading		Error		Uncertainty (±)
	Fast	Slow	Fast	Slow	
94	94.0	94.0	0.0	0.0	0.15
114	114.0	114.0	0.0	0.0	0.15

Note:

The result of calibration was found accurate as show on date and place of calibration only.
This Certificate is not certified for any commercial transaction.

Measurement Uncertainty

The reported uncertainty of measurement is the expanded uncertainty obtained by multiplying the standard uncertainty with the coverage factor $k = 2.00$, providing a level of confidence approximately 95%.

- End of Certificate -



Certificate of Calibration

Certificate Number : SPR23030020-6

Page : 1 of 3

Customer

: Thai Environmental Technic Limited.

1/6 Soi Ramkhamhaeng 145, Khwaeng Saphan Sung, Khet Saphan Sung, Bangkok 10240, Thailand.

Equipment Name : Noise Dose Meter

Manufacturer : SOUNDTEK

Model : ST-130

Serial Number : 170800208

ID. Number : No.27

Environmental Conditions

Ambient Temperature : $23\text{ }^{\circ}\text{C} \pm 3\text{ }^{\circ}\text{C}$ Received Date : 01 Mar 2023

Relative Humidity : $50\% \pm 15\%$ Calibration Date : 07 Mar 2023

Location of Calibration : In-Lab Recommend Due Date : 07 Mar 2024

Calibration Procedure : SP-CPE-04-01 Date of Issue : 08 Mar 2023

Method of Calibration

This certifies that the above instrument was calibrated in compliance with the calibration system requirement of ISO/IEC 17025:2017 in accordance with reference procedure. Standards used to perform this calibration are certified by to NIST or equivalent, National metrology institute, Natural physical constants, consensus standards. The result reported herein apply only to the calibration of the item described above as received. Our decision rule is to contact the customer if the item pass and fail calibration when the results include the uncertainties and the customer must determine if the results meets their needs.

All calibrations are performed within manufacture's specifications. The calibration certificate shall not be reproduced except in full, without written approval of SP Metrology System (Thailand).

Calibrated by : Mr.Karoon Pengsalung

Approved by :

Calibration Officer

(Mr.Prayoon Topart)

Authorized Signatory



Calibration Report

Certificate Number : SPR23030020-6

Page : 2 of 3

Reference Standards

Equipment Name	Model	Serial No.	Certificate No.	Due. Date
Sound Level Calibrator	ST-120	211203773	EEL.BP. 114/0166	17 Jan 2024

Traceability

This certification is traceable to the International System of Unit maintained at :
TISTR - Thailand Institute of Scientific and Technological Research



Result of Calibration

Certificate No. : SPR23030020-6

Page : 3 of 3

Range : 94 to 114 dB

Function : @1kHz

Select A

Unit : dB

Standard Setting	UUC Reading		Error		Uncertainty (±)
	Fast	Slow	Fast	Slow	
94	94.0	94.0	0.0	0.0	0.15
114	113.9	113.9	-0.1	-0.1	0.15

Select C

Unit : dB

Standard Setting	UUC Reading		Error		Uncertainty (±)
	Fast	Slow	Fast	Slow	
94	94.0	94.0	0.0	0.0	0.15
114	114.0	114.0	0.0	0.0	0.15

Select Z

Unit : dB

Standard Setting	UUC Reading		Error		Uncertainty (±)
	Fast	Slow	Fast	Slow	
94	94.0	94.0	0.0	0.0	0.15
114	113.9	113.9	-0.1	-0.1	0.15

Note:

The result of calibration was found accurate as show on date and place of calibration only.
This Certificate is not certified for any commercial transaction.

Measurement Uncertainty

The reported uncertainty of measurement is the expanded uncertainty obtained by multiplying the standard uncertainty with the coverage factor $k = 2.00$, providing a level of confidence approximately 95%.

- End of Certificate -



Certificate of Calibration

Certificate Number : SPR23020460-10

Page : 1 of 3

Customer : Thai Environmental Technic Limited.

1/6 Soi Ramkhamhaeng 145, Khwaeng Saphan Sung, Khet Saphan
Sung, Bangkok 10240, Thailand.

Equipment Name : Noise Dose Meter

Manufacturer : SOUNDTEK

Model : ST-130

Serial Number : 220100053

ID. Number : No.33

Environmental Conditions

Ambient Temperature : 23 °C ± 3 °C Received Date : 24 Feb 2023

Received Date : 24 Feb 2023

Relative Humidity : 50 % \pm 15 % Calibration Date : 25 Feb 2023

Calibration Date : 25 Feb 2023

Location of Calibration : In-Lab Recommend Due Date : 25 Feb 2024

Recommend Due Date : 25 Feb 2024

Calibration Procedure : SP-CPE-04-01 Date of Issue : 26 Feb 2023

Date of Issue : 26 Feb 2023

Method of Calibration

This certifies that the above instrument was calibrated in compliance with the calibration system requirement of ISO/IEC 17025:2017 in accordance with reference procedure. Standards used to perform this calibration are certified by to NIST or equivalent, National metrology institute, Natural physical constants, consensus standards. The result reported herein apply only to the calibration of the item described above as received. Our decision rule is to contact the customer if the item pass and fail calibration when the results include the uncertainties and the customer must determine if the results meets their needs.

All calibrations are performed within manufacture's specifications. The calibration certificate shall not be reproduced except in full, without written approval of SP Metrology System (Thailand).

Calibrated by : Mr.Karoon Pengsalung

Calibration Officer

Approved by :

(Mr.Nirut Lohaz)

Authorized Signatory

SP-FM-04-15 rev.0



Calibration Report

Certificate Number : SPR23020460-10

Page : 2 of 3

Reference Standards

Equipment Name	Model	Serial No.	Certificate No.	Due. Date
Sound Level Calibrator	ST-120	211203773	EEL.BP. 114/0166	17 Jan 2024

Traceability

This certification is traceable to the International System of Unit maintained at :

TISTR - Thailand Institute of Scientific and Technological Research

SP-FM-04-15 rev.0



Result of Calibration

Certificate No. : SPR23020460-10

Page : 3 of 3

Range : 94 to 114 dB

Function : @1kHz

Select A		Unit : dB			
Standard Setting	UUC Reading		Error		Uncertainty (±)
	Fast	Slow	Fast	Slow	
94	94.0	94.0	0.0	0.0	0.15
114	114.1	114.1	0.1	0.1	0.15

Select C		Unit : dB			
Standard Setting	UUC Reading		Error		Uncertainty (±)
	Fast	Slow	Fast	Slow	
94	94.0	94.0	0.0	0.0	0.15
114	114.0	114.0	0.0	0.0	0.15

Select Z		Unit : dB			
Standard Setting	UUC Reading		Error		Uncertainty (±)
	Fast	Slow	Fast	Slow	
94	94.0	94.0	0.0	0.0	0.15
114	113.9	113.9	-0.1	-0.1	0.15

Note:

The result of calibration was found accurate as show on date and place of calibration only.
This Certificate is not certified for any commercial transaction.

Measurement Uncertainty

The reported uncertainty of measurement is the expanded uncertainty obtained by multiplying the standard uncertainty with the coverage factor $k = 2.00$, providing a level of confidence approximately 95%.

- End of Certificate -



Certificate of Calibration

Certificate Number : SPR23020460-11

Page : 1 of 3

Customer

: Thai Environmental Technic Limited.

1/6 Soi Ramkhamhaeng 145, Khwaeng Saphan Sung, Khet Saphan Sung, Bangkok 10240, Thailand.

Equipment Name : Noise Dose Meter

Manufacturer : SOUNDTEK

Model : ST-130

Serial Number : 220100054

ID. Number : No.34

Environmental Conditions

Ambient Temperature : $23^{\circ}\text{C} \pm 3^{\circ}\text{C}$ Received Date : 24 Feb 2023

Relative Humidity : $50\% \pm 15\%$ Calibration Date : 25 Feb 2023

Location of Calibration : In-Lab Recommend Due Date : 25 Feb 2024

Calibration Procedure : SP-CPE-04-01 Date of Issue : 26 Feb 2023

Method of Calibration

This certifies that the above instrument was calibrated in compliance with the calibration system requirement of ISO/IEC 17025:2017 in accordance with reference procedure. Standards used to perform this calibration are certified by to NIST or equivalent, National metrology institute, Natural physical constants, consensus standards. The result reported herein apply only to the calibration of the item described above as received. Our decision rule is to contact the customer if the item pass and fail calibration when the results include the uncertainties and the customer must determine if the results meets their needs.

All calibrations are performed within manufacture's specifications. The calibration certificate shall not be reproduced except in full, without written approval of SP Metrology System (Thailand).

Calibrated by : Mr.Karoon Pengsalung

Calibration Officer

Approved by :

(Mr.Nirut Loha)

Authorized Signatory



Calibration Report

Certificate Number : SPR23020460-11

Page : 2 of 3

Reference Standards

Equipment Name	Model	Serial No.	Certificate No.	Due. Date
Sound Level Calibrator	ST-120	211203773	EEL.BP. 114/0166	17 Jan 2024

Traceability

This certification is traceable to the International System of Unit maintained at :

TISTR - Thailand Institute of Scientific and Technological Research

69/29 Moo 1 Klongsi Klongluang Pathumthani 12120 (Thailand) Tel: (662) 193-2220 5 ชั้น 5 www.spsystem.co.th



Result of Calibration

Certificate No. : SPR23020460-11

Page : 3 of 3

Range : 94 to 114 dB

Function : @1kHz

Select A

Unit : dB

Standard Setting	UUC Reading		Error		Uncertainty (±)
	Fast	Slow	Fast	Slow	
94	94.0	94.0	0.0	0.0	0.15
114	114.0	114.0	0.0	0.0	0.15

Select C

Unit : dB

Standard Setting	UUC Reading		Error		Uncertainty (±)
	Fast	Slow	Fast	Slow	
94	94.0	94.0	0.0	0.0	0.15
114	113.9	113.9	-0.1	-0.1	0.15

Select Z

Unit : dB

Standard Setting	UUC Reading		Error		Uncertainty (±)
	Fast	Slow	Fast	Slow	
94	94.0	94.0	0.0	0.0	0.15
114	114.0	114.0	0.0	0.0	0.15

Note:

The result of calibration was found accurate as show on date and place of calibration only.
This Certificate is not certified for any commercial transaction.

Measurement Uncertainty

The reported uncertainty of measurement is the expanded uncertainty obtained by multiplying the standard uncertainty with the coverage factor $k = 2.00$, providing a level of confidence approximately 95%.

- End of Certificate -

69/29 Moo 1 Klongsi Klongluang Pathumthani 12120 (Thailand) Tel: (662) 193-2220 5 ชั้น 5 www.spsystem.co.th



Certificate of Calibration

Certificate Number : SPR23030020-2 Page : 1 of 3

Customer : Thai Environmental Technic Limited.
1/6 Soi Ramkhamhaeng 145, Khwaeng Saphan Sung, Khet Saphan
Sung, Bangkok 10240, Thailand.

Equipment Name : Noise Dose Meter

Manufacturer : SOUNDTEK

Model : ST-130

Serial Number : 220100055

ID. Number : No.35

Environmental Conditions

Ambient Temperature : 23 °C ± 3 °C	Received Date : 01 Mar 2023
Relative Humidity : 50 % ± 15 %	Calibration Date : 07 Mar 2023
Location of Calibration : In-Lab	Recommend Due Date : 07 Mar 2024
Calibration Procedure : SP-CPE-04-01	Date of Issue : 08 Mar 2023

Method of Calibration

This certifies that the above instrument was calibrated in compliance with the calibration system requirement of ISO/IEC 17025:2017 in accordance with reference procedure. Standards used to perform this calibration are certified by to NIST or equivalent, National metrology institute, Natural physical constants, consensus standards. The result reported herein apply only to the calibration of the item described above as received. Our decision rule is to contact the customer if the item pass and fail calibration when the results include the uncertainties and the customer must determine if the results meets their needs.

All calibrations are performed within manufacture's specifications. The calibration certificate shall not be reproduced except in full, without written approval of SP Metrology System (Thailand).

Calibrated by : Mr.Karoon Pengsalung

Calibration Officer

Approved by :

(Mr.Prayoon Topart)

Authorized Signatory

SP-FM-04-15 rev.0



Calibration Report

Certificate Number : SPR23030020-2

Page : 2 of 3

Reference Standards

Equipment Name	Model	Serial No.	Certificate No.	Due. Date
Sound Level Calibrator	ST-120	211203773	EEL.BP. 114/0166	17 Jan 2024

Traceability

This certification is traceable to the International System of Unit maintained at :
TISTR - Thailand Institute of Scientific and Technological Research

SP-FM-04-15 rev.0



Result of Calibration

Certificate No. : SPR23030020-2

Page : 3 of 3

Range : 94 to 114 dB

Function : @1kHz

Select A Unit : dB

Standard Setting	UUC Reading		Error		Uncertainty (±)
	Fast	Slow	Fast	Slow	
94	94.0	94.0	0.0	0.0	0.15
114	113.9	113.9	-0.1	-0.1	0.15

Select C Unit : dB

Standard Setting	UUC Reading		Error		Uncertainty (±)
	Fast	Slow	Fast	Slow	
94	94.0	94.0	0.0	0.0	0.15
114	114.0	114.0	0.0	0.0	0.15

Select Z Unit : dB

Standard Setting	UUC Reading		Error		Uncertainty (±)
	Fast	Slow	Fast	Slow	
94	94.0	94.0	0.0	0.0	0.15
114	114.0	114.0	0.0	0.0	0.15

Note:

The result of calibration was found accurate as show on date and place of calibration only.
This Certificate is not certified for any commercial transaction.

Measurement Uncertainty

The reported uncertainty of measurement is the expanded uncertainty obtained by multiplying the standard uncertainty with the coverage factor $k = 2.00$, providing a level of confidence approximately 95%.

- End of Certificate -



Certificate of Calibration

Certificate Number : SPR23030020-3

Page : 1 of 3

Customer : Thai Environmental Technic Limited.

1/6 Soi Ramkhamhaeng 145, Khwaeng Saphan Sung, Khet Saphan
Sung, Bangkok 10240, Thailand.

Equipment Name : Noise Dose Meter

Manufacturer : SOUNDTEK

Model : ST-130

Serial Number : 220100057

ID. Number : No.37

Environmental Conditions

Ambient Temperature : $23^{\circ}\text{C} \pm 3^{\circ}\text{C}$ Received Date : 01 Mar 2023

Relative Humidity : $50\% \pm 15\%$ Calibration Date : 07 Mar 2023

Location of Calibration : In-Lab Recommend Due Date : 07 Mar 2024

Calibration Procedure : SP-CPE-04-01 Date of Issue : 08 Mar 2023

Method of Calibration

This certifies that the above instrument was calibrated in compliance with the calibration system requirement of ISO/IEC 17025:2017 in accordance with reference procedure. Standards used to perform this calibration are certified by to NIST or equivalent, National metrology institute, Natural physical constants, consensus standards. The result reported herein apply only to the calibration of the item described above as received. Our decision rule is to contact the customer if the item pass and fail calibration when the results include the uncertainties and the customer must determine if the results meets their needs.

All calibrations are performed within manufacture's specifications. The calibration certificate shall not be reproduced except in full, without written approval of SP Metrology System (Thailand).

Calibrated by : Mr. Karoon Pengsalung

Approved by :

Calibration Officer

(Mr. Prayoon Topart)

Authorized Signatory



Calibration Report

Certificate Number : SPR23030020-3

Page : 2 of 3

Reference Standards

Equipment Name	Model	Serial No.	Certificate No.	Due. Date
Sound Level Calibrator	ST-120	211203773	EEL.BP. 114/0166	17 Jan 2024

Traceability

This certification is traceable to the International System of Unit maintained at :
TISTR - Thailand Institute of Scientific and Technological Research



Result of Calibration

Certificate No. : SPR23030020-3

Page : 3 of 3

Range : 94 to 114 dB

Function : @1kHz

Select A Unit : dB

Standard Setting	UUC Reading		Error		Uncertainty (±)
	Fast	Slow	Fast	Slow	
94	94.0	94.0	0.0	0.0	0.15
114	113.9	113.9	-0.1	-0.1	0.15

Select C Unit : dB

Standard Setting	UUC Reading		Error		Uncertainty (±)
	Fast	Slow	Fast	Slow	
94	94.0	94.0	0.0	0.0	0.15
114	114.0	114.0	0.0	0.0	0.15

Select Z Unit : dB

Standard Setting	UUC Reading		Error		Uncertainty (±)
	Fast	Slow	Fast	Slow	
94	94.0	94.0	0.0	0.0	0.15
114	113.9	113.9	-0.1	-0.1	0.15

Note:

The result of calibration was found accurate as show on date and place of calibration only.
This Certificate is not certified for any commercial transaction.

Measurement Uncertainty

The reported uncertainty of measurement is the expanded uncertainty obtained by multiplying the standard uncertainty with the coverage factor $k = 2.00$, providing a level of confidence approximately 95%.

- End of Certificate -



TECHNOLOGY PROMOTION ASSOCIATION (THAILAND-JAPAN)
CORPORATE SERVICES 3: EQUIPMENT CALIBRATION AND TESTING SERVICES
534/4 PATTANAKARN ROAD SOI 18, SUANLUANG, SUANLUANG, BANGKOK 10250
TEL. 0-2717-3000-24 FAX. 0-2719-9484



Certificate of Calibration

Certificate No. : 23H553

Page : 1 of 2

Equipment : Thermal Environment Monitor

Manufacturer: JANTYTECH

Model : JT2011-E2A

Serial No : 3522210140

ID No.: HD 2

Condition As-Received: Used Item

Received Date: 03 March 2023

Calibration Date: 09 March 2023

to 13 March 2023

Reference: 2303-0118DSC

Submitted by: Thai Environmental Technic Limited

Ambient Temperature: (25 ± 3) °C

Relative Humidity: (50 ± 20) %

1/6 Soi Ramkhamhaeng 145, Khwaeng/Khet Saphan Sung,
Bangkok 10240

Procedure used: Calibration were conducted using in-house calibration procedure CP-H03 according to comparison with standard temperature probe for temperature measurement function into humidity / temperature chamber.

Condition of this result of calibration

1. Reference standards instruments :

Instrument	Model	Serial No.	Certificate No.	Due Date
1) Handheld Thermometer With Sensor	1521	A5A339	2211251	12 Oct 2023

2. The certificate is valid only to the item calibrated on date and place of calibration.

3. This Certification is traceable to the International System of Unit maintained at:-

- National Institute of Metrology Thailand (NIMT)

Calibrated by : Chakrit Waewanjua
Issue Date : 17 March 2023

Approved Signatory :

[] Chakrit Waewanjua
[] Pornthippa Taneyakul
[✓] Viporn Tantiyawutti

B 0310132



Cert. No.: 23H553

Page.: 2 of 2

Result of Calibration:-

Function: Without Adjustment
Temperature Measurement for Ta

Standard Temperature (°C)	UUC* Reading (°C)	Error (°C)	Uncertainty of Measurement (±°C)
20.021	19.8	-0.221	0.42
29.990	29.9	-0.090	0.42
40.012	40.0	-0.012	0.42

Result of Calibration:-

Function: Without Adjustment
Temperature Measurement for Tnw

Standard Temperature (°C)	UUC* Reading (°C)	Error (°C)	Uncertainty of Measurement (±°C)
20.021	19.8	-0.221	0.42
29.990	29.9	-0.090	0.42
40.012	40.0	-0.012	0.42

Result of Calibration:-

Function: Without Adjustment
Temperature Measurement for Tg

Standard Temperature (°C)	UUC* Reading (°C)	Error (°C)	Uncertainty of Measurement (±°C)
20.021	20.0	-0.021	0.42
29.990	29.9	-0.090	0.42
40.012	39.9	-0.112	0.42

UUC* : Unit Under Calibration

The reported uncertainty of measurement was based on standard uncertainty multiplied by coverage factor k = 2.00, providing confidence level approximately 95%.

-o0o-

a 1153237



TECHNOLOGY PROMOTION ASSOCIATION (THAILAND-JAPAN)
CORPORATE SERVICES 3: EQUIPMENT CALIBRATION AND TESTING SERVICES
534/4 PATTANAKARN ROAD SOI 18, SUANLUANG, SUANLUANG, BANGKOK 10250
TEL. 0-2717-3000-24 FAX. 0-2719-9484



Certificate of Calibration

Certificate No.: 23H555
Page: 1 of 2

Equipment: Thermal Environment Monitor

Manufacturer: JANTYTECH

Model: JT2011-E2A

Serial No.: 3522210142

ID No.: HD 4

Condition As-Received: Used Item

Received Date: 03 March 2023

Calibration Date: 09 March 2023
to 13 March 2023

Reference: 2303-0118DSC

Submitted by: Thai Environmental Technic Limited

Ambient Temperature: (25 ± 3) °C

1/6 Soi Ramkhamhaeng 145, Khwaeng/Khet Saphan Sung,
Bangkok 10240

Relative Humidity: (50 ± 20) %

Procedure used: Calibration were conducted using in-house calibration procedure CP-H03 according to comparison with standard temperature probe for temperature measurement function into humidity / temperature chamber.

Condition of this result of calibration

1. Reference standards instruments:

Instrument	Model	Serial No.	Certificate No.	Due Date
1) Handhold Thermometer With Sensor	1521	A5A339	2211251	12 Oct 2023

2. The certificate is valid only to the item calibrated on date and place of calibration.

3. This Certification is traceable to the International System of Unit maintained at:-

-National Institute of Metrology Thailand (NIMT)

Calibrated by: Chakrit Waewanjua
Issue Date: 17 March 2023

Approved Signatory:

[] Chakrit Waewanjua
[] Pornthippa Tameyakul
[✓] Viporn Tantiyawutti

B 0310134



Cert. No.: 23H555
Page: 2 of 2

Result of Calibration:-

Function: Without Adjustment
Temperature Measurement for Ta

Standard Temperature	UUC* Reading	Error	Uncertainty of Measurement
(°C)	(°C)	(°C)	(±°C)
20.021	19.8	-0.221	0.42
29.990	29.8	-0.190	0.42
40.012	39.8	-0.212	0.42

Result of Calibration:-

Function: Without Adjustment
Temperature Measurement for Tnw

Standard Temperature	UUC* Reading	Error	Uncertainty of Measurement
(°C)	(°C)	(°C)	(±°C)
20.021	19.9	-0.121	0.42
29.990	29.8	-0.190	0.42
40.012	39.9	-0.112	0.42

Result of Calibration:-

Function: Without Adjustment
Temperature Measurement for Tg

Standard Temperature	UUC* Reading	Error	Uncertainty of Measurement
(°C)	(°C)	(°C)	(±°C)
20.021	19.8	-0.221	0.42
29.990	29.7	-0.290	0.42
40.012	39.8	-0.212	0.42

UUC* : Unit Under Calibration

The reported uncertainty of measurement was base on standard uncertainty multiplied by coverage factor k = 2.00, providing confidence level approximately 95%.

-o0o-

a 1153235



TECHNOLOGY PROMOTION ASSOCIATION (THAILAND-JAPAN)
CORPORATE SERVICES 3: EQUIPMENT CALIBRATION AND TESTING SERVICES
534/4 PATTANAKARN ROAD SOI 18, SUANLUANG, SUANLUANG, BANGKOK 10250
TEL. 0-2717-3000-24 FAX. 0-2719-9484



Certificate of Calibration

Certificate No. : 23H556

Page : 1 of 2

Equipment : Thermal Environment Monitor

Manufacturer: JANTYTECH

Model : JT2011-E2A

Serial No.: 3522210143

ID No.: HD 5

Condition As-Received: Used Item

Received Date: 03 March 2023

Calibration Date: 09 March 2023
to 13 March 2023

Reference: 2303-0118DSC

Ambient Temperature: (25 ± 3) °C

Relative Humidity: (50 ± 20) %

This certificate may not be reproduced other than in full,
except with the prior written approval of the head of
Corporate Services 3: Equipment Calibration and Testing Services.

Submitted by: Thai Environmental Technic Limited

1/6 Soi Ramkhamhaeng 145, Khwaeng/Khet Saphan Sung,
Bangkok 10240

Procedure used: Calibration were conducted using in-house calibration procedure CP-H03 according to comparison with
standard temperature probe for temperature measurement function into humidity / temperature chamber.

Condition of this result of calibration

1.Reference standards instruments :

Instrument	Model	Serial No.	Certificate No.	Due Date
1) Handheld Thermometer With Sensor	1521	A5A339	2211251	12 Oct 2023


2.The certificate is valid only to the item calibrated on date and place of calibration.

3.This Certification is traceable to the International System of Unit maintained at:-

-National Institute of Metrology Thailand (NIMT)

Calibrated by : Chakrit Waewanjua
Issue Date : 17 March 2023

Approved Signatory :


[] Chakrit Waewanjua
[] Pornthippa Tameyakul
[✓] Viporn Tantiyawutti

B 0310135



Cert. No.: 23H556

Page.: 2 of 2

Result of Calibration:-

Function:

Without Adjustment

Temperature Measurement for T_a

Standard Temperature (°C)	UUC* Reading (°C)	Error (°C)	Uncertainty of Measurement (±°C)
20.021	19.8	-0.221	0.42
29.990	29.7	-0.290	0.42
40.012	39.8	-0.212	0.42

Result of Calibration:-

Function:

Without Adjustment

Temperature Measurement for T_{rw}

Standard Temperature (°C)	UUC* Reading (°C)	Error (°C)	Uncertainty of Measurement (±°C)
20.021	19.9	-0.121	0.42
29.990	29.7	-0.290	0.42
40.012	39.7	-0.312	0.42

Result of Calibration:-

Function:

Without Adjustment


Temperature Measurement for T_g

Standard Temperature (°C)	UUC* Reading (°C)	Error (°C)	Uncertainty of Measurement (±°C)
20.021	19.8	-0.221	0.42
29.990	29.7	-0.290	0.42
40.012	39.7	-0.312	0.42

UUC* : Unit Under Calibration

The reported uncertainty of measurement was base on standard uncertainty multiplied
by coverage factor k = 2.00, providing confidence level approximately 95%.

-o0o-


a 1153233



TECHNOLOGY PROMOTION ASSOCIATION (THAILAND-JAPAN)
CORPORATE SERVICES 3: EQUIPMENT CALIBRATION AND TESTING SERVICES
534/4 PATTANAKARN ROAD SOI 18, SUANLUANG, SUANLUANG, BANGKOK 10250
TEL. 0-2717-3000-24 FAX. 0-2719-9484



Certificate of Calibration

Certificate No. : 23H561
Page : 1 of 2

Equipment : Thermal Environment Monitor

Manufacturer: JANTYTECH

Model : JT2011-E2A

Serial No.: 3522210149

ID No.: HD 10

Condition As-Received: Used Item

Received Date: 03 March 2023

Calibration Date: 09 March 2023
to 13 March 2023

Reference: 2303-0118DSC

Submitted by: Thai Environmental Technic Limited

Ambient Temperature: (25 ± 3) °C

Relative Humidity: (50 ± 20) %

1/6 Soi Ramkhamhaeng 145, Khwaeng/Khet Saphan Sung,
Bangkok 10240

Procedure used: Calibration were conducted using in-house calibration procedure CP-H03 according to comparison with standard temperature probe for temperature measurement function into humidity / temperature chamber.

Condition of this result of calibration

1.Reference standards instruments :

Instrument	Model	Serial No.	Certificate No.	Due Date
1) Handheld Thermometer With Sensor	1521	A5A339	2211251	12 Oct 2023

2.The certificate is valid only to the item calibrated on date and place of calibration.

3.This Certification is traceable to the International System of Unit maintained at:-

-National Institute of Metrology Thailand (NIMT)

Calibrated by : Chakrit Waewanjua
Issue Date : 17 March 2023

Approved Signatory :

[] Chakrit Waewanjua
[] Pornthippa Tameyakul
[✓] Viporn Tantiyawutti

B 0310142



Cert. No.: 23H561
Page.: 2 of 2

Result of Calibration:- Without Adjustment
Function: Temperature Measurement for Ta

Standard Temperature	UUC* Reading	Error	Uncertainty of Measurement
(°C)	(°C)	(°C)	(±°C)
20.011	19.9	-0.111	0.42
30.009	29.9	-0.109	0.42
40.030	39.7	-0.330	0.42

Result of Calibration:- Without Adjustment
Function: Temperature Measurement for Tnw

Standard Temperature	UUC* Reading	Error	Uncertainty of Measurement
(°C)	(°C)	(°C)	(±°C)
20.011	19.9	-0.111	0.42
30.009	29.9	-0.109	0.42
40.030	39.7	-0.330	0.42

Result of Calibration:- Without Adjustment
Function: Temperature Measurement for Tg

Standard Temperature	UUC* Reading	Error	Uncertainty of Measurement
(°C)	(°C)	(°C)	(±°C)
20.011	20.0	-0.011	0.42
30.009	29.9	-0.109	0.42
40.030	39.7	-0.330	0.42

UUC* : Unit Under Calibration

The reported uncertainty of measurement was base on standard uncertainty multiplied by coverage factor k = 2.00, providing confidence level approximately 95%.

-o0o-

a 1153227



THAI METEOROLOGICAL DEPARTMENT

4353 Sukhumvit, Bangna, Bangkok 10260 Tel. 081-454-2804, 0-2399-0469

Calibration Certificate

Issued by : Calibration & Test Section : Meteorological Instruments Bureau

Date of Issue 12 September, 2022

Certification No. 332/22

Page : 1 of 2

Object : HOT WIRE ANEMOMETER

Manufacturer : testo

Type : 425

Serial No. : 03684054 ID No. : 5

Customer : Thai Environmental Technic Limited.
1/6 Soi Ramkhamhaeng 145,
Khwaeng/Khet Saphan Sung, Bangkok 10240.

Calibration Condition : Temperature 25.1 °C Barometric Pressure 1008.2 hPa

NATIONAL STANDARD WIND TUNNEL :

: Thermal Anemometer 642 S/N 91563

: HOOK GAGE NO 1425 Pitot Tube Theodor Friedrichs Type 0800.0000 serial 9023

N.I.S.T. Test Reference Number 731/241460 : Standard Velocity at 20 - 30 m/sec

: Ultrasonic Anemometer Model DA-650-3TV (sensor TR-90AH)

Serial Number 110730029 (sensor 120629586)

JAPAN QUALITY ASSURANCE ORGANIZATION : Standard Velocity at 0 - 20 m/sec


Calibrated by :

Mr. Watcharapol Subwat

Mechanical Engineer

Signed :

Mr. Pisoot Promsut



THAI METEOROLOGICAL DEPARTMENT

4353 Sukhumvit, Bangna, Bangkok 10260 Tel. 081-454-2804, 0-2399-0469

The Result of Calibration

Certification No. 332/22

12 September, 2022

Page : 2 of 2

Standard Ultrasonic Anemometer	HOOK GAGE NO. 1425			TESTED ANEMOMETER	
	Pressure m/sec	Vacuum inches H2O	Velocity m/sec	Velocity m/sec	Correction m/sec
0.30	-	-	-	0.29	0.01
0.51	-	-	-	0.51	0.00
1.00	-	-	-	1.02	-0.02
2.51	-	-	-	2.49	0.02
5.00	-	-	-	5.02	-0.02
7.04	-	-	-	6.97	0.07
10.04	-	-	-	9.95	0.09

Calibrated by :

Watcharapol

Mr. Watcharapol Subwat

Mechanical Engineer





THAI METEOROLOGICAL DEPARTMENT

4353 Sukhumvit, Bangna, Bangkok 10260 Tel. 081-454-2804, 0-2399-0469

Calibration Certificate

Issued by : Calibration & Test Section : Meteorological Instruments Bureau

Date of Issue : 14 September, 2023

Certification No. 317/23

Page : 1 of 2

Object : HOT WIRE ANEMOMETER

Manufacturer : testo

Type : 425

Serial No. : 03684054 ID No. : 5

Customer : Thai Environmental Technic Limited.
1/6 Soi Ramkhamhaeng 145,
Khwaeng/Khet Saphan Sung, Bangkok 10240.

Calibration Condition : Temperature 25.1 °C Barometric Pressure 1007.2 hPa

NATIONAL STANDARD WIND TUNNEL :

: Thermal Anemometer 642 S/N 91563

: HOOK GAGE NO 1425 Pitot Tube Theodor Friedrichs Type 0800.0000 serial 9023

N.I.S.T. Test Reference Number 731/241460 : Standard Velocity at 20 - 30 m/sec

: Ultrasonic Anemometer Model DA-650-3TV (sensor TR-90AH)

Serial Number 110730029 (sensor 120629586)

JAPAN QUALITY ASSURANCE ORGANIZATION : Standard Velocity at 0 - 20 m/sec


Calibrated by :

Mr. Watcharapol Subwat

Mechanical Engineer

Signed :

Mr. Pisod Promsut



THAI METEOROLOGICAL DEPARTMENT

4353 Sukhumvit, Bangna, Bangkok 10260 Tel. 081-454-2804, 0-2399-0469

The Result of Calibration

14 September, 2023

Certification No. 317/23

Page : 2 of 2

Standard	HOOK GAGE NO. 1425			TESTED ANEMOMETER	
Ultrasonic Anemometer	Pressure	Vacuum	Velocity	Velocity	Correction
m/sec	inches H2O	inches H2O	m/sec	m/sec	m/sec
0.30	-	-	-	0.30	0.00
0.51	-	-	-	0.51	0.00
1.00	-	-	-	1.01	-0.01
2.51	-	-	-	2.49	0.02
5.00	-	-	-	5.01	-0.01
7.04	-	-	-	6.98	0.06
10.04	-	-	-	9.96	0.08

Calibrated by :

Watcharapol

Mr. Watcharapol Subwat

Mechanical Engineer



Request No. : 22-66 / 0597

MTC No. : PSL-P 0153 / 66

CERTIFICATE OF CALIBRATION

Nomenclature : Digital Lux Meter
Maker : DIGICON

Serial No. : AA.23026
Model : LX-50

Customer : **THAI ENVIRONMENTAL TECHNIC LIMITED**
Address : 1/6 Soi Ramkhamhaeng 145, Khwaeng/Khet Saphan Sung, Bangkok 10240

Date of receipt : 7 June 2023

Date of calibration : 19 June 2023

Place of calibration : Photometry and Temperature Standards Laboratory, MTC. (Bangpoo)

Basis of calibration : calibration at 0 ~ 5000 lux.

Condition of calibration : - Ambient temperature : $(25 \pm 2) ^\circ\text{C}$
- Relative humidity : $(60 \pm 20) \%$

Reference Standard : Working Standard Luminous Intensity Lamp, Serial No.: FEL003 and 3501,
can be traceable to international system of units (SI), through calibration certificate
MTC No. PSL-P 131/66 and PSL-P 132/66, date of calibration 12 May 2023.

Traceability : This certificate is traceable to SI units through the National Institute of Metrology (Thailand)
calibration certificate No. TP-1010-23, TP-1011-23 and TP-1012-23

Support Equipment : 1. Photometric bench , 3.0 meter long
2. DC power supply, Serial No.: BC - 341006035007/2
3. Digital Multimeter , Model : R 6551 , S/N : 92041186 and 92041192

Calibration Procedure : The measurement was done in accordance with W1.CP.10.
The reported uncertainty is based on a standard uncertainty multiplied by a coverage
factor $k = 2$, providing a level of confidence of approximately 95 %.

page 1 of 2

R.P.

The results relate only to the items tested/calibrated or value assigned.
Advertising the Report/Certificate and publicity of the results except in full are prohibited unless written permission is obtained from the governor of TISTR.

FM.BL.MTC.002 Rev.4

Head Office
35 Mu 3 Tambon Khlong Ha, Amphoe Khlong Luang,
Changwat Pathumthani 12120, Thailand
Tel. (66) 0 2577 9000
Fax. (66) 0 2577 9009
E-mail : rumpai@tistr.or.th Website:www.tistr.or.th

Office/Laboratory
Soi 1C, Bangpoo Industrial Estate, Sukhumvit Road,
Amphoe Muang, Changwat Samutprakan 10280, Thailand
Tel. (66) 0 2323 1672-80 ext. 115, 116
Fax. (66) 0 2323 9165
E-mail : mtc@tistr.or.th

Office
196 Phahonyothin Road, Chatuchak, Bangkok 10900,
Thailand
Tel. (66) 0 2579 1121-30 ext. 5219, 5225, 5217
Fax. (66) 0 2579 8592
E-mail : sumalee@tistr.or.th

Request No. : 22-66 / 0597

MTC No. : PSL-P 0153 / 66

Serial No. : AA.23026

Results :

UUC Range (lux)	Standard (lux)	*UUC Reading (lux)	Uncertainty of Measurement \pm (lux)
2000	100	101	2.3
	500	499	11
	1000	993	22
	1500	1480	33
20000 ($\times 10$)	2000	1973	44
	2000	199	50
	3000	298	70
	4000	397	90
	5000	493	110

Note : *UUC = Unit Under Calibration.

...end of certificate...

Calibrated by :


(Ms. Rattanawadee Pholprom)

Approved by :


(Mr. Kamchai Singhapiwat)
Director

Photometry and Temperature Standards Laboratory

Ref. : 2012266060702194002

Issued date : 21 June 2023

page 2 of 2

The results relate only to the items tested/calibrated or value assigned.
Advertising the Report/Certificate and publicity of the results except in full are prohibited unless written permission is obtained from the governor of TISTR.

FM.BL.MTC.002 Rev.4

Head Office
35 Mu 3 Tambon Khlong Ha, Amphoe Khlong Luang,
Changwat Pathumthani 12120, Thailand
Tel. (66) 0 2577 9000
Fax. (66) 0 2577 9009
E-mail : rumpai@tistr.or.th Website:www.tistr.or.th

Office/Laboratory
Soi 1C, Bangpoo Industrial Estate, Sukhumvit Road,
Amphoe Muang, Changwat Samutprakan 10280, Thailand
Tel. (66) 0 2323 1672-80 ext. 115, 116
Fax. (66) 0 2323 9165
E-mail : mtc@tistr.or.th

Office
196 Phahonyothin Road, Chatuchak, Bangkok 10900,
Thailand
Tel. (66) 0 2579 1121-30 ext. 5219, 5225, 5217
Fax. (66) 0 2579 8592
E-mail : sumalee@tistr.or.th



Request No. : 22-66 / 0016

MTC No. : PSL-P 0004 / 66

CERTIFICATE OF CALIBRATION

Nomenclature : Digital Lux Meter

Maker : DIGICON

Serial No. : AC.39620

Model : LX-50

Customer : THAI ENVIRONMENTAL TECHNIC LIMITED

Address : 1/6 Soi Ramkhamhaeng 145, Khwaeng/Khet Saphan Sung, Bangkok 10240

Date of receipt : 11 October 2022

Date of calibration : 26 October 2022

Place of calibration : Photometry and Temperature Standards Laboratory, MTC. (Bangpoo)

Basis of calibration : calibration at 0 ~ 5000 lux.

Condition of calibration : - Ambient temperature : $(25 \pm 2) ^\circ\text{C}$

- Relative humidity : $(60 \pm 20) \%$

Reference Standard : Working Standard Luminous Intensity Lamp, Serial No.: FEL003 and 3501,
can be traceable to international system of units (SI), through calibration certificate
MTC No. PSL-P 132/65 and PSL-P 133/65, date of calibration 12 May 2022.

Traceability : This certificate is traceable to SI units through the National Institute of Metrology (Thailand)
calibration certificate No. TP-1003-21, TP-1004-21 and TP-1005-21

Support Equipment : 1. Photometric bench , 3.0 meter long
2. DC power supply, Serial No.: BC - 341006035007/2
3. Digital Multimeter , Model : R 6551 , S/N : 92041186 and 92041192

Calibration Procedure : The measurement was done in accordance with WLC.P.10.

The reported uncertainty is based on a standard uncertainty multiplied by a coverage
factor $k = 2$, providing a level of confidence of approximately 95 %.

page 1 of 2

R.P.

The results relate only to the items tested/calibrated or value assigned.
Advertising the Report/Certificate and publicity of the results except in full are prohibited unless written permission is obtained from the governor of TISTR.

FM.BL.MTC.002 Rev.4

Head Office
35 Mu 3 Tambon Khlong Ha, Amphoe Khlong Luang,
Changwat Pathumthani 12120, Thailand
Tel. (66) 0 2577 9000
Fax. (66) 0 2577 9009
E-mail : rumpat@tistr.or.th Website:www.tistr.or.th

Office/Laboratory
Soi 1C, Bangpoo Industrial Estate, Sukhumvit Road,
Amphoe Muang, Changwat Samutprakan 10280, Thailand
Tel. (66) 0 2323 1672-80 ext. 115, 116
Fax. (66) 0 2323 9165
E-mail : mtc@tistr.or.th

Office
196 Phahonyothin Road, Chatuchak, Bangkok 10900,
Thailand
Tel. (66) 0 2579 1121-30 ext. 5219, 5225, 5217
Fax. (66) 0 2579 8592
E-mail : sumalee@tistr.or.th



Request No. : 22-66 / 0016

MTC No. : PSL-P 0004 / 66

Serial No. : AC.39620

Results :

UUC Range (lux)	Standard (lux)	*UUC Reading Before Adj.(lux)	UUC Reading After Adj.(lux)	Uncertainty of Measurement \pm (lux)
2000	100	95	102	3.0
	500	470	503	11
	1000	935	1000	22
	1500	1400	1498	33
20000	1990	1855	1986	44
	2000	1850	2000	44
	3000	2770	3010	70
	4000	3700	4010	90
50000	5000	4230	5020	110
	2000	1800	2000	80
	3000	2800	3000	90
	4000	3700	4100	110
50000	5000	4300	5100	130

Note : *UUC = Unit Under Calibration.

...end of certificate...

Calibrated by :

(Ms. Rattana P.)

Approved by :

(Mr. Kamchai Singhapiwat)
Director

Photometry and Temperature Standards Laboratory

Ref. : 2012265101104425001

Issued date : 27 October 2022

page 2 of 2

The results relate only to the items tested/calibrated or value assigned.
Advertising the Report/Certificate and publicity of the results except in full are prohibited unless written permission is obtained from the governor of TISTR.

FM.BL.MTC.002 Rev.4

Head Office
35 Mu 3 Tambon Khlong Ha, Amphoe Khlong Luang,
Changwat Pathumthani 12120, Thailand
Tel. (66) 0 2577 9000
Fax. (66) 0 2577 9009
E-mail : rumpat@tistr.or.th Website:www.tistr.or.th

Office/Laboratory
Soi 1C, Bangpoo Industrial Estate, Sukhumvit Road,
Amphoe Muang, Changwat Samutprakan 10280, Thailand
Tel. (66) 0 2323 1672-80 ext. 115, 116
Fax. (66) 0 2323 9165
E-mail : mtc@tistr.or.th

Office
196 Phahonyothin Road, Chatuchak, Bangkok 10900,
Thailand
Tel. (66) 0 2579 1121-30 ext. 5219, 5225, 5217
Fax. (66) 0 2579 8592
E-mail : sumalee@tistr.or.th

Request No. : 22-66 / 0597

MTC No. : PSL-P 0154 / 66

CERTIFICATE OF CALIBRATION

Nomenclature : Digital Lux Meter
Maker : DIGICON

Serial No. : Q609078
Model : LX-73

Customer : **THAI ENVIRONMENTAL TECHNIC LIMITED**
Address : 1/6 Soi Ramkhamhaeng 145, Khwaeng/Khet Saphan Sung, Bangkok 10240

Date of receipt : 7 June 2023
Date of calibration : 19 June 2023
Place of calibration : Photometry and Temperature Standards Laboratory, MTC. (Bangpoo)
Basis of calibration : calibration at 0 ~ 5000 lux.
Condition of calibration : - Ambient temperature : $(25 \pm 2) ^\circ\text{C}$
- Relative humidity : $(60 \pm 20) \%$

Reference Standard : Working Standard Luminous Intensity Lamp, Serial No.: FEL003 and 3501,
can be traceable to international system of units (SI), through calibration certificate
MTC No. PSL-P 131/66 and PSL-P 132/66, date of calibration 12 May 2023.

Traceability : This certificate is traceable to SI units through the National Institute of Metrology (Thailand)
calibration certificate No. TP-1010-23, TP-1011-23 and TP-1012-23

Support Equipment : 1. Photometric bench , 3.0 meter long
2. DC power supply, Serial No.: BC - 341006035007/2
3. Digital Multimeter , Model : R 6551 , S/N : 92041186 and 92041192

Calibration Procedure : The measurement was done in accordance with WLCP.10.
The reported uncertainty is based on a standard uncertainty multiplied by a coverage
factor $k = 2$, providing a level of confidence of approximately 95 %.

page 1 of 2

R. P.

The results relate only to the items tested/calibrated or value assigned.
Advertising the Report/Certificate and publicity of the results except in full are prohibited unless written permission is obtained from the governor of TISTR.

FM.BLMTC.002 Rev.4

Head Office
35 Mu 3 Tambon Khlong Ha, Amphoe Khlong Luang,
Changwat Pathumthani 12120, Thailand
Tel. (66) 0 2577 9000
Fax. (66) 0 2577 9009
E-mail : rumpai@tistr.or.th Website:www.tistr.or.th

Office/Laboratory
Soi 1C, Bangpoo Industrial Estate, Sukhumvit Road,
Amphoe Muang, Changwat Samutprakan 10280, Thailand
Tel. (66) 0 2323 1672-80 ext. 115, 116
Fax. (66) 0 2323 9165
E-mail : mtc@tistr.or.th

Office
195 Phahonyothin Road, Chatuchak, Bangkok 10900,
Thailand
Tel. (66) 0 2579 1121-30 ext. 5219, 5225, 5217
Fax. (66) 0 2579 8592
E-mail : sumalee@tistr.or.th

Request No. : 22-66 / 0597

MTC No. : PSL-P 0154 / 66

Serial No. : Q609078


Results :

UUC Range (lux)	Standard (lux)	*UUC Reading (lux)	Uncertainty of Measurement \pm (lux)
400	100	95.5	2.2
	200	191.4	4.4
	300	285.7	6.5
	400	378.6	8.7
4000	1000	989	22
	2000	2009	44
	3000	2994	65
	4000	3955	87
40000 ($\times 10$)	4000	393	90
	5000	498	110

Note : *UUC = Unit Under Calibration.

...end of certificate...

Calibrated by :


(Ms. Rattanawadee Pholprom)

Approved by :


(Mr. Kamchai Singhapiwat)
Director

Photometry and Temperature Standards Laboratory

Ref. : 2012266060702194003

Issued date : 21 June 2023

page 2 of 2

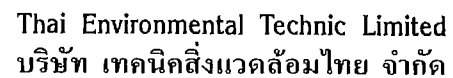
The results relate only to the items tested/calibrated or value assigned.
Advertising the Report/Certificate and publicity of the results except in full are prohibited unless written permission is obtained from the governor of TISTR.

FM.BLMTC.002 Rev.4

Head Office
35 Mu 3 Tambon Khlong Ha, Amphoe Khlong Luang,
Changwat Pathumthani 12120, Thailand
Tel. (66) 0 2577 9000
Fax. (66) 0 2577 9009
E-mail : rumpai@tistr.or.th Website:www.tistr.or.th

Office/Laboratory
Soi 1C, Bangpoo Industrial Estate, Sukhumvit Road,
Amphoe Muang, Changwat Samutprakan 10280, Thailand
Tel. (66) 0 2323 1672-80 ext. 115, 116
Fax. (66) 0 2323 9165
E-mail : mtc@tistr.or.th

Office
195 Phahonyothin Road, Chatuchak, Bangkok 10900,
Thailand
Tel. (66) 0 2579 1121-30 ext. 5219, 5225, 5217
Fax. (66) 0 2579 8592
E-mail : sumalee@tistr.or.th



<i>Equipment Type</i>	:	Personal Pump/Parameter
<i>Equipment Range</i>	:	0.1-7.0 l/min
<i>Calibration Range</i>	:	0.1-4.0 l/min
<i>Calibration Type</i>	:	Drycal
<i>Calibration S/N</i>	:	DC-L347

[illegible]

Calibration By 2/singh

\sqrt{n}
 : SD = Standard deviation
 : \bar{X} = Mean


Thai Environmental Technic Limited
บริษัท เทคนิกล้างแวล้อมไทย จำกัด

<i>Equipment Type</i>	:	Personal Pump/Parameter
<i>Equipment Range</i>	:	0.1-7.0 V/min
<i>Calibration Range</i>	:	0.1-4.0 V/min
<i>Calibration Type</i>	:	Drycal
<i>Calibration S/N</i>	:	109698

[illegible]

Calibration By g/s/270

\sqrt{n}
 : SD = Standard deviation
 : \bar{X} = Mean



<i>Equipment Type</i>	:	Personal Pump/Parameter
<i>Equipment Range</i>	:	0.1-7.0 l/min
<i>Calibration Range</i>	:	0.1-4.0 l/min
<i>Calibration Type</i>	:	Drycal
<i>Calibration S/N</i>	:	DC-L347

[illegible]


Calibration Date 17 / 08 / 66

Calibration By 2/5/2020

Remark : Uncertainty Type A = σ = SD

\sqrt{n}

: SD = Standard deviation

$$\bar{X} = \text{Mean}$$


<i>Equipment Type</i>	:	Personal Pump/Parameter
<i>Equipment Range</i>	:	0.1-7.0 V/min
<i>Calibration Range</i>	:	0.1-4.0 V/min
<i>Calibration Type</i>	:	Drycal
<i>Calibration S/N</i>	:	DC-L347

[illegible]

Calibration Date 02 / 11 / 66

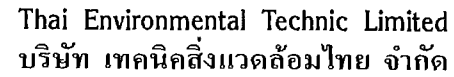
Calibration By 2/5/20

Remark : Uncertainty Type A = $\sigma = \text{SD}$

$\sqrt{17}$

: SD = Standard deviation

$$\bar{X} = \text{Mean}$$



<i>Equipment Type</i>	:	Personal Pump/Parameter
<i>Equipment Range</i>	:	0.1-7.0 l/min
<i>Calibration Range</i>	:	0.1-4.0 l/min
<i>Calibration Type</i>	:	Drycal
<i>Calibration S/N</i>	:	4491

[illegible]

Calibration By 2/10/10

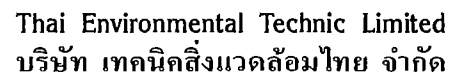
: SD = Standard deviation
: \bar{X} = Mean

<i>Equipment Type</i>	:	Personal Pump/Parameter
<i>Equipment Range</i>	:	0.1-7.0 l/min
<i>Calibration Range</i>	:	0.1-4.0 l/min
<i>Calibration Type</i>	:	Drycal
<i>Calibration S/N</i>	:	4491

[illegible]

Calibration By 2/10/10

: SD = Standard deviation
: \bar{X} = Mean



Personal Pump Calibration Report

<i>Equipment Type</i>	:	Personal Pump/Parameter
<i>Equipment Range</i>	:	0.1-7.0 l/min
<i>Calibration Range</i>	:	0.1-4.0 l/min
<i>Calibration Type</i>	:	Drycal
<i>Calibration S/N</i>	:	4491

[illegible]


Calibration Date 21 / 12 / 66

Calibration By 2/5/200

Remark : Uncertainty Type A = σ = SD

\sqrt{n}

: SD = Standard deviation

$$\bar{X} = \text{Mean}$$


Personal Pump Calibration Report

<i>Equipment Type</i>	:	Personal Pump/Parameter
<i>Equipment Range</i>	:	0.1-7.0 L/min
<i>Calibration Range</i>	:	0.1-4.0 L/min
<i>Calibration Type</i>	:	Drycal
<i>Calibration S/N</i>	:	4491

[illegible]

Calibration Date 27 / 12 / 66

Calibration By 2/5/2020

Remark : Uncertainty Type A = σ = SD

$\sqrt{11}$

: SD = Standard deviation

$$\bar{X} = \text{Mean}$$



TECHNOLOGY PROMOTION ASSOCIATION (THAILAND-JAPAN)
CORPORATE SERVICES 3: EQUIPMENT CALIBRATION AND TESTING SERVICES
534/4 PATTANAKARN ROAD SOI 18, SUANLUANG, SUANLUANG BANGKOK 10250
TEL. 0-2717-3000-29 FAX. 0-2719-9484



Cert.No.: 23MM161
Page: 1 of 3

Certificate of Calibration

Equipment : Electronic Balance
Manufacturer : Mettler Toledo
Model : XP205DR
Serial No. : 1129273885
ID No. : -
Submitted by : Thai Environmental Technic Limited
1/6 Soi Ramkhamhaeng 145,
Khwaeng/Khet Saphan Sung,
Bangkok 10240
Location : Balance Room
Received order : 10 April 2023
Calibration Date : 11 April 2023
Ambient Temperature : 15 °C to 40 °C
Relative Humidity : 30 % to 90 %
Calibrated by : Khit Ruttanaprapachai
Approved by :
() Pornthippa Tameyakul
(✓) Malee Butkruea
() Suwit Imjai
Issue Date : 25 April 2023

The Uncertainties are for a confidence probability of approximately 95%

This certificate may not be reproduced other than in full, except with the prior written
Approval of the head of Corporate Services 3 : Equipment Calibration and Testing Services.

A 0053465



Equipment : Electronic Balance
Condition As-Received : Used Item
Reference : 2304-0146OC-13
Procedure used :-

Cert.No.: 23MM161
Page: 2 of 3

Calibration were conducted using in-house calibration procedure CP-OB01 according to direct measurement method against standard weight.

Condition of this result of calibration

1. Reference standard instruments:-

Instruments	Model	Serial No.	ID No.	Test report No.	Due date
1) Standard Weight Set (E2)	15884	24053	70RC007	MM-0010-22	20 Jan 2024
2. This certificate is valid only to the item calibrated on date and place of calibration.					
3. This result of calibration was made on requested at the point specified by customer.					
4. This certificate is not certified for any commercial transaction.					
5. This certification is traceable to the International System of Unit.					

Result of calibration () Without Adjustment (*) After Adjustment by Internal Calibration

Range capacity :	0 g to 81 g	Resolution	0.00001 g
	81 g to 220 g	Resolution	0.0001 g

Before Adjustment :

Applied Weight	Balance Reading	Correction	Measurement Uncertainty	Coverage Factor
(g)	(g)	(g)	(± mg)	(k)
80	79.99946	+0.00054	0.15	2.00
200	199.9984	+0.0016	0.30	2.00

After Adjustment :

1. Determination of the standard deviation of weighing machine (n = 10)

Applied Weight	Standard Deviation of Reading (g)
(g)	
80	0.000023
200	0.00008

a 1158497



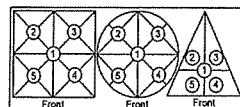
Equipment : Electronic Balance
Condition As-Received : Used Item
Reference : 2304-0146OC-13

Cert.No.: 23MM161
Page: 3 of 3

Result of calibration

2. Effect of off center loading

A mass of 100 g was placed to various position on the pan.
The weighing machine reading error obtained is given in the table



Maximum difference between
off-center and central loading

Position 1	Position 2	Position 3	Position 4	Position 5
(g)	(g)	(g)	(g)	(g)
-0.0001	-0.0001	-0.0002	-0.0001	0.0000

0.0001

3. Departure from nominal value

Applied Weight	Balance Reading	Correction	Measurement Uncertainty	Coverage Factor
(g)	(g)	(g)	(\pm mg)	(k)
Unload	0.00000	0.00000	0.038	2.28
0.01	0.01000	0.00000	0.039	2.28
0.05	0.05000	0.00000	0.039	2.28
1	1.00001	-0.00001	0.040	2.23
2	2.00001	-0.00001	0.040	2.23
5	5.00001	-0.00001	0.042	2.17
10	10.00001	-0.00001	0.045	2.13
20	20.00001	-0.00001	0.051	2.06
50	49.99998	+0.00002	0.085	2.00
80	80.00002	-0.00002	0.15	2.00
200	199.9999	+0.0001	0.30	2.00

The reported uncertainty of measurement was based on a standard uncertainty multiplied by a coverage factor k , providing a level of confidence of approximately 95 %.

-o0o-

Malu

a 1158496

Agilent
CrossLab
From Insight to Outcome

Agilent CrossLab Start Up Services Agilent 7890 Gas Chromatograph Preventive Maintenance Checklist

Agilent Preventive Maintenance provides factory recommended service for your analytical instruments to assure reliable operation and the accuracy of your results.

Delivered by highly trained and certified service engineers using genuine Agilent parts and supplies, Agilent Preventive Maintenance provides everything you need to reduce unplanned downtime and keep your systems operating at their peak. This checklist will be completed at the end of the service and provided to you as a record of the preventive maintenance activities.

 **Agilent**

Introduction

Customer Information

- Customers should provide all necessary operating supplies upon request of the engineer.
- A customer representative should be available to the engineer while performing the preventive maintenance procedures.
- Any parts, not included in the Parts Lists section of this document, are not part of the recommended Preventive Maintenance service, nor are they included in the price of this service.
- If a system requires the use of extra or special procedures and/or parts for the maintenance service, then these must be ordered separately and charged as a repair, which may incur additional costs.

Important Customer Web Links

- For more information about **Agilent Technologies services**, please visit our website using the following URL: <http://www.agilent.com/en-us/products/crosslab-instrument-services/service-repair>
- The **Agilent Community** is an excellent place to get answers, collaborate with others about applications and Agilent products, and find in-depth documents and videos relevant to Agilent technologies. Visit <https://community.agilent.com/welcome>.
- To access **Agilent University**, visit <http://www.agilent.com/crosslab/university/> to learn about training options, which include online, classroom and onsite delivery. A training specialist can work directly with you to help determine your best options.
- A useful **Agilent Resource Center** web page is available, which includes short videos on maintenance, quick lists of consumables for new instruments, and other valuable information. Check out the Resource Page here: <https://www.agilent.com/en-us/agilentresources>.
- Need technical support, FAQs, supplies? – visit our **Support Home page** <http://www.agilent.com/search/support>.
- **Videos** about specific preparation requirements for your instrument can be found by searching the **Agilent YouTube** channel at <https://www.youtube.com/user/agilent>.
- **7890B Manuals** are also available on Agilent.com:
 - **Safety**
https://www.agilent.com/cs/library/usermanuals/public/7890B_Safety.pdf
 - **Installation and First Startup**
https://www.agilent.com/cs/library/usermanuals/Public/7890B_Installation.pdf
 - **Operation Manual**
https://www.agilent.com/cs/library/usermanuals/Public/7890B_Operation.pdf
 - **Maintaining Your GC**
https://www.agilent.com/cs/library/usermanuals/public/G3430-90052%207890B_Maintaining%20Guide.pdf

Service Engineer's Responsibilities

- Contact the customer and ensure that all necessary supplies are available before the preventive maintenance visit.
- Only select those pages that relate to the system or module being serviced.
- Complete empty fields with the relevant information.
- Complete the relevant checkboxes in the checklist using either a "X" or tick mark "✓".
- Check "**Section not applicable**" check boxes to indicate services/tasks not delivered, as appropriate.
- Complete the Preventive Maintenance service in the order of the tasks listed.
- Complete the Service Review section together with the customer.
- Complete the fields for page numbers at the foot of each selected page
- Complete the total number of pages field in the Service Completion section
- **Ask the customer to sign the Service Completion section including the customer's and your signature.**

Additional Instruction Notes

- Check for any active service notes for this unit. If there are any applicable "Safety" or "Modification Recommended" Service notes, plan to implement the changes on this unit before doing any qualification service.
- Do not implement firmware updates, unless you get approval from the customer and are sure that they are compatible with the instrument control software.

System Information

- ☐ Check this box if an instrument configuration report is attached instead of completing the table below.

Instrument System Name and ID	Ins-LAB-010 / CN16343040
Instrument System Site and Location	Thai Enviromental Technic Ltd / Lab

List System Component Product Numbers	List the Serial Numbers of each Component
1. G3440B	CN16343040
2. G4513A	CN16350082
3. G4514A	CN16400014
4.	
5.	
6.	
7.	
8.	
9.	
10.	

Preparation

- ☐ Discuss any specific issues with the customer before starting.
- ☐ Review the instrument logbook for recorded problems and comments.
- ☐ Save instrument control settings before starting the procedure.
- ☐ Perform a general inspection of the system for cleanliness.
- ☐ Check for proper installation of parts, assemblies, sensors etc.
- ☐ Check system for required installation of components, settings as defined by current Service Notes.
- ☐ Check for required firmware updates and verify with customers if they would like them installed.
- ☐ Before starting the following procedures, record the Detector Signal Output(s) in the results table. If the GC is turned OFF or in a service mode, comparing the detector outputs before and after the service is not possible.

Preventive Maintenance Procedure

Clean and inspect GC

- ☐ Unplug power cord from the power source.
- ☐ Open GC covers and vacuum/remove any dust/debris. Pay particular attention to cooling fans.
- ☐ Inspect internal connectors for proper contact and placement.
- ☐ Reconnect Power to the GC. Power the GC on and verify the power on self-test passed.
- ☐ Verify oven motor spins freely and turns on with the oven door closed; off when the door is opened.
- ☐ Verify operation of all other fans - the inlet and EPC cooling fans.
- ☐ Verify oven intake/outlet flap assembly is operating smoothly while heating and cooling the oven

Inlet and detector consumable replacement

- ☐ For the inlets installed, perform inlet maintenance as defined in the 7890 manual – "Maintaining Your GC" - for the inlet(s) installed.
- ☐ Replace the split vent trap cartridge filter on units with these inlets: Split/Splitless Capillary (SSL), Multi-Mode Inlet (MMI), Programmed Temperature Vaporizer (PTV), Volatiles Interface (VI).
- ☐ If the inlet system is used in Split Mode with viscous samples, inspect and clean the split vent tube on the inlet and flush or replace the tubing between the inlet and the split vent trap.
- ☐ If the GC includes a Flame Ionization Detector (FID), replace the jet. If the ignitor shows any buildup of sample or corrosion, replace the ignitor. Examine the FID collector and castle assemblies for contamination – clean as necessary.

Zero Sensors and Leak test

- ☐ Zero all pressure sensors per the procedure in the 7890 "Advanced User Guide".
- ☐ Perform inlet pressure decay test(s) as defined in the 7890 "Troubleshooting Manual".
If the PM is done in preparation for an Operational Qualification, then the pressure decay test defined within that protocol can be used for the PM.
- ☐ Record if test passed or failed in the results table.

ALS Maintenance

- ☐ **Section NOT applicable**
- ☒ Check all cabling and configuration settings between GC, tray, and injectors.
- ☒ Vacuum or remove any dust, especially around fans.
- ☒ Check operation of all fans.
- ☒ Check syringe for smooth plunger operation.
- ☒ Check for smooth operation of the needle support – clean if necessary

Restore Instrument

- ☒ Restore the normal operating conditions or customer method using the Data System.
- ☒ Purge the system with carrier flow for 15 minutes
- ☒ Bake out the system, then restore the normal operating conditions
- ☒ After equilibration, check and record the post PM detector signal output values.
Results should be similar or lower than the detector outputs recorded prior to PM.
- ☒ Perform a chemical checkout. If this is a routine PM, inject the customer's sample using the ALS if applicable. This will act as a final checkout of both the ALS and the GC.

Note: If the PM Service is performed prior to a qualification service, then use the qualification procedure as a guide for final instrument set up and checkout.

Signature Page

Service Review

- ☐ Attach available reports/printouts of all tests to this documentation.
- ☒ Record the Preventive Maintenance service activity in the customer's records/logbook.
- ☒ Update/reset instrument maintenance counters as appropriate.
- ☒ Affix the PM sticker to the system or instrument logbook based on the customer's request.
- ☒ Complete the Service Engineer Comments section if there are additional comments.
- ☒ Review with the customer this service, parts replaced, and test results obtained.
- ☐ If the instrument firmware was updated, record the details of the change in the Service Engineer's Comments box or if necessary, in the customer's IQ records.
- ☐ Supply the customer with a copy of the Smart Alerts flyer.
- ☐ Describe Smart Alerts to the customer.
- ☐ Install Smart Alerts if requested.

7890 GC Test Results Table

Detector Signal Outputs	Before PM Service	After PM Service
Front detector output	N/A	17.0/FID
Back detector output	N/A	1101/uECD (unused)
AUX detector output	N/A	99.3/TCD (unused)
Pressure decay test	Expected test result	Actual test result
Front inlet pressure decay test	Pass	Pass
Back inlet pressure decay test	Pass	Pass

7890 Parts List Table

The following kits are recommended for capillary and purged packed inlets. If this is a general PM and the customer has a preferred set of consumables, you may use the customer's consumables.

Part description	Part number	Product or model# where used	Quantity consumed
SSL Capillary Inlet PM kit, Splitless	5188-6497	7890A/B	1
SSL Capillary Inlet PM kit, split	5188-6496	7890A/B	1
SSL Capillary Ultra Inert Inlet Gold Seal with Washer	5190-6144	7890A/B	N/A
SSL Capillary Ultra Inert Inlet Splitless Liner - Single taper with Glass Wool	5190-2293	7890A/B	N/A
SSL Capillary Ultra Inert Inlet Low Pressure Drop Split Liner - with Glass Wool	5190-2295	7890A/B	N/A
PP Inlet PM kit	5188-6498	7890A/B	N/A
Split vent trap PM kit, single cartridge (for MMI, PTV & VI)	5188-6495	7890A/B	N/A
MMI Cleaning Kit	G3510-60820	7890A/B	N/A
PTV Septumless Head Rebuild Kit	5182-9747	7890A/B	N/A
PTV Septumless Head Teflon Guide	5182-9748	7890A/B	N/A
Ignitor (glow plug) assembly with O-ring	19231-60680	7890A/B	1
FID Collector Rebuild/Cleaning Kit	G1531-67000	7890A/B	N/A
Standard .011-inch FID Jet for capillary FID base	G1531-80560	7890A/B	1
High Temperature .018-inch FID Jet for capillary FID base	G1531-80620	7890A/B	N/A
Standard .018-inch FID Jet for packed column with packed FID base	18710-20119	7890A/B	N/A
Standard .011-inch FID Jet for capillary column with packed/adaptable FID base	19244-80560	7890A/B	N/A
High Temperature .018-inch FID Jet for capillary column with packed/adaptable FID base	19244-80620	7890A/B	N/A
NPD Jet, universal fit, .011-inch ID	G1534-80580	7890A/B	N/A
NPD Jet, universal fit, .011-inch ID Extended tip	G1534-80590	7890A/B	N/A
SSL Capillary Ultra Inert Inlet Gold Seal with Washer	5190-6144	7890A/B	N/A
SSL Capillary Ultra Inert Inlet Splitless Liner - Single taper with Glass Wool	5190-2293	7890A/B	N/A
**FID Collector Replacement Kit, if needed	G1531-67001	7890A/B	N/A

Service Engineer Comments

If there are any specific points you wish to note as part of performing the service or other items of interest for the customer, please write include them in this box.

Service Completion

Service request number 6242270600 Date service completed 25 Sep 2023

Agilent signature Saenguthai Tarak Customer signature KD 11/25/23

Total number of pages in this document 9 pages

ภาคผนวก จ

หนังสือขึ้นทะเบียนห้องปฏิบัติการวิเคราะห์เอกชน

เลขทะเบียน ว-236

ที่ อก ๐๓๑๐(๑)/ ๙ ๘ ๗ ๖



กรมโรงงานอุตสาหกรรม
ถนนพระรามที่ ๖ แขวงทุ่งพญาไท
เขตราชเทวี กรุงเทพฯ ๑๐๔๐๐

๒ ๒ มิถุนายน ๒๕๖๖

เรื่อง ต่ออายุหนังสือรับขึ้นทะเบียนห้องปฏิบัติการวิเคราะห์เอกชน

เรียน กรรมการผู้จัดการ บริษัท เทคนิสสิ่งแวดล้อมไทย จำกัด

อ้างถึง คำขอขึ้นทะเบียน/ต่ออายุ/เปลี่ยนแปลงบุคลากร และชนิดสารมลพิษของห้องปฏิบัติการวิเคราะห์เอกชน
ลงวันที่ ๓ มีนาคม ๒๕๖๖

สิ่งที่ส่งมาด้วย เอกสารแนบท้ายหนังสือรับต่ออายุขึ้นทะเบียนห้องปฏิบัติการวิเคราะห์เอกชน
บริษัท เทคนิสสิ่งแวดล้อมไทย จำกัด จำนวน ๒๘ แผ่น

ตามหนังสือที่อ้างถึง บริษัท เทคนิสสิ่งแวดล้อมไทย จำกัด ขอต่ออายุหนังสือรับขึ้นทะเบียน
ห้องปฏิบัติการวิเคราะห์เอกชน เลขทะเบียน ๖-๒๓๖-๖-๐๐๑๒ สถานที่ตั้งเลขที่ ๑/๖ ซอยรามคำแหง ๑๔๕ แขวงสะพานสูง
เขตสะพานสูง กรุงเทพมหานคร ต่อกรมโรงงานอุตสาหกรรม นั้น

กรมโรงงานอุตสาหกรรมพิจารณาแล้ว ให้บริษัท เทคนิสสิ่งแวดล้อมไทย จำกัด ต่ออายุหนังสือรับขึ้น
ทะเบียนห้องปฏิบัติการวิเคราะห์เอกชน โดยมีองค์ประกอบดังนี้

ก. ผู้ควบคุมดูแลห้องปฏิบัติการวิเคราะห์

๑) นายณัฐพงศ์ โคตะมา

ทะเบียนเลขที่ ๖-๒๓๖-๖-๐๐๐๑

๒) นางสาววารีรัตน์ ประชุมแดง

ทะเบียนเลขที่ ๖-๒๓๖-๖-๐๐๐๒

๓) นางพรทิพย์ เพชรสี

ทะเบียนเลขที่ ๖-๒๓๖-๖-๐๐๐๓

๔) นายสมชาย ปิยะวรสกุล

ทะเบียนเลขที่ ๖-๒๓๖-๖-๐๐๐๔

๕) นายประมวล มูลสาร

ทะเบียนเลขที่ ๖-๒๓๖-๖-๐๐๐๕

๖) นายวีรพล สุขดี

ทะเบียนเลขที่ ๖-๒๓๖-๖-๐๐๐๖

ข. เจ้าหน้าที่ประจำห้องปฏิบัติการวิเคราะห์

๑) นางสาวทอฝัน อัครชัยสุวิกรม

ทะเบียนเลขที่ ๖-๒๓๖-๖-๐๐๐๑

๒) นางสาวกมลลักษณ์ ต้มมงคล

ทะเบียนเลขที่ ๖-๒๓๖-๖-๐๐๐๒

๓) นางสาวกนกวรรณ เริ่มประชาธิปไตย

ทะเบียนเลขที่ ๖-๒๓๖-๖-๐๐๐๓

๔) นางสาวฐิติพรรณ ศรีสุวรรณ

ทะเบียนเลขที่ ๖-๒๓๖-๖-๐๐๐๔

๕) นางสาวอนิศา กุณฑาติ

ทะเบียนเลขที่ ๖-๒๓๖-๖-๐๐๐๕

๖) นางสาวมาลินี มณีรัตน์

ทะเบียนเลขที่ ๖-๒๓๖-๖-๐๐๐๖

๗) นางสาวพัชราพรรณ สว่างภาพ

ทะเบียนเลขที่ ๖-๒๓๖-๖-๐๐๐๗

๘) นายสุริยะพงศ์ ยงยุทธ

ทะเบียนเลขที่ ๖-๒๓๖-๖-๐๐๐๘

๙) นางสาวตอกรัก สีแท้

ทะเบียนเลขที่ ๖-๒๓๖-๖-๐๐๐๙

๑๐) นางสาวศิริพร กาจู้

ทะเบียนเลขที่ ๖-๒๓๖-๖-๐๐๑๐

๑๑) นายสุชาติ ศรีบุญ

ทะเบียนเลขที่ ๖-๒๓๖-๖-๐๐๑๑

๑๒) นายเกียรติศักดิ์ วันดี

ทะเบียนเลขที่ ๖-๒๓๖-๖-๐๐๑๒

๑๓) นายจิรวัฒน์...

- ๒ -

๑๓) นายจิรวัฒน์ อินทะเสย์

ทะเบียนเลขที่ ๖-๒๓๖-๖-๐๐๑๓

๑๔) นางสาวนิธยา เย็นวัฒนา

ทะเบียนเลขที่ ๖-๒๓๖-๖-๐๐๑๔

๑๕) นางสาวณัฐณานันท์ สารแสง

ทะเบียนเลขที่ ๖-๒๓๖-๖-๐๐๑๕

๑๖) นายกิตติศักดิ์ เมืองงาม

ทะเบียนเลขที่ ๖-๒๓๖-๖-๐๐๑๖

๑๗) นายเทพพงศ์ เขียวัดเกาะ

ทะเบียนเลขที่ ๖-๒๓๖-๖-๐๐๑๗

๑๘) นายเฉลิมวุฒิ พูลสงวน

ทะเบียนเลขที่ ๖-๒๓๖-๖-๐๐๑๘

๑๙) นางสาวบุษศิริ อรชร

ทะเบียนเลขที่ ๖-๒๓๖-๖-๐๐๑๙

๒๐) นางสาววรรณศิริ สุริยวงศ์

ทะเบียนเลขที่ ๖-๒๓๖-๖-๐๐๒๐

๒๑) นายวิฑูรย์ วลัยรัตน์

ทะเบียนเลขที่ ๖-๒๓๖-๖-๐๐๒๑

๒๒) นางสาวกัญชดา จอกสูงเนิน

ทะเบียนเลขที่ ๖-๒๓๖-๖-๐๐๒๒

๒๓) นางสาวสุกัญญา อยู่นิม

ทะเบียนเลขที่ ๖-๒๓๖-๖-๐๐๒๓

๒๔) นางสาวลลิตา ดรัยโสม

ทะเบียนเลขที่ ๖-๒๓๖-๖-๐๐๒๔

๒๕) นายเจอ แซ่หว่า

ทะเบียนเลขที่ ๖-๒๓๖-๖-๐๐๒๕

๒๖) นายอรรถพล วงศ์สวัสดิ์

ทะเบียนเลขที่ ๖-๒๓๖-๖-๐๐๒๖

๒๗) นายประยุทธ์ จิวเดช

ทะเบียนเลขที่ ๖-๒๓๖-๖-๐๐๒๗

๒๘) นายเบญจพล กรังคคา

ทะเบียนเลขที่ ๖-๒๓๖-๖-๐๐๒๘

๒๙) นายวีรพล บุคสา

ทะเบียนเลขที่ ๖-๒๓๖-๖-๐๐๒๙

๓๐) นายพิเชฐ อยู่ติรัมย์

ทะเบียนเลขที่ ๖-๒๓๖-๖-๐๐๓๐

๓๑) นายณัฐดนัย ศรีรัตนชัยวาลย์

ทะเบียนเลขที่ ๖-๒๓๖-๖-๐๐๓๑

ค. ขอบข่ายสารมลพิษที่ได้รับขึ้นทะเบียนให้วิเคราะห์ในน้ำเสีย น้ำใต้ดิน อากาศเสีย สิ่งปฏิกูลหรือ
วัตถุที่ไม่ใช่แล้ว และดิน ตามสิ่งที่ส่งมาด้วย

หนังสือฉบับนี้จะหมดอายุในวันที่ ๑๓ มีนาคม ๒๕๖๙ หากประสงค์จะต่ออายุหนังสือ
รับขึ้นทะเบียนห้องปฏิบัติการวิเคราะห์เอกชน ให้ยื่นคำขอต่ออายุพร้อมเอกสารประกอบคำขอต่อ
กรมโรงงานอุตสาหกรรม ภายใน ๓๐ วัน ก่อนวันสิ้นสุดอายุของหนังสือรับขึ้นทะเบียนห้องปฏิบัติการวิเคราะห์เอกชน
ทั้งนี้ สามารถยื่นคำขอผ่านระบบอิเล็กทรอนิกส์ได้ที่หน้าเว็บไซต์กรมโรงงานอุตสาหกรรม

จึงเรียนมาเพื่อทราบ

ขอแสดงความนับถือ

จิรวัฒน์

(นายประสม คำทรงษ์)

ผู้อำนวยการกองวิจัยและเตือนภัยมลพิษโรงงาน
ปฏิบัติการแผนอำนวยการโรงงานอุตสาหกรรม

กองวิจัยและเตือนภัยมลพิษโรงงาน

กลุ่มมาตรฐานวิธีการวิเคราะห์ทดสอบมลพิษและทะเบียนห้องปฏิบัติการ

โทร. ๐ ๒๔๓๐ ๖๓๑๒ ต่อ ๒๑๐๓-๕

โทรสาร ๐ ๒๔๓๐ ๖๓๑๒ ต่อ ๒๑๔๙

ไปรษณีย์อิเล็กทรอนิกส์ saraban@diw.mail.go.th



"อุตสาหกรรมก้าวหน้า ประเทศไทยก้าวหน้า ร่วมกันพัฒนา อุตสาหกรรมสีเขียว"



เอกสารแนบท้ายหนังสือรับต่ออายุขึ้นทะเบียนห้องปฏิบัติการวิเคราะห์เอกชน
บริษัท เทคโนโลยีสิ่งแวดล้อมไทย จำกัด เลขทะเบียน ว-๒๓๖
ที่ อก ๐๓๑๐(๑)/ ๔๔ ๘ ๗ ๖ ลงวันที่ ๒๒ มิถุนายน ๒๕๖๖

ขอขยายสารมลพิษที่ได้รับขึ้นทะเบียนจากกรมโรงงานอุตสาหกรรม จำนวน ๓๓๗ รายการ

น้ำเสีย จำนวน 40 รายการ

ลำดับที่	สารมลพิษ	วิธีวิเคราะห์
1	Aldrin	Liquid-Liquid Extraction, Gas Chromatographic Method ⁽⁴⁾
2	Arsenic	Digestion, Hydride Generation/Atomic Absorption Spectrometric Method ⁽⁴⁾
3	Barium	1) Digestion, Direct Nitrous Oxide-Acetylene Flame Method ⁽⁴⁾ 2) Digestion, Electrothermal Atomic Absorption Spectrometric Method ⁽⁴⁾ 3) Digestion, Inductively Coupled Plasma Method ⁽⁴⁾
4	α-BHC	Liquid-Liquid Extraction, Gas Chromatographic Method ⁽⁴⁾
5	γ-BHC	Liquid-Liquid Extraction, Gas Chromatographic Method ⁽⁴⁾
6	Biochemical Oxygen Demand	5-Day BOD Test, Azide Modification Method ⁽⁴⁾
7	Cadmium	1) Digestion, Direct Air-Acetylene Flame Method ⁽⁴⁾ 2) Digestion, Electrothermal Atomic Absorption Spectrometric Method ⁽⁴⁾ 3) Digestion, Inductively Coupled Plasma Method ⁽⁴⁾
8	Chemical Oxygen Demand	Closed Reflux, Titrimetric Method ⁽⁴⁾
9	Chlordane	Liquid-Liquid Extraction, Gas Chromatographic Method ⁽⁴⁾
10	Chromium	1) Digestion, Direct Air-Acetylene Flame Method ⁽⁴⁾ 2) Digestion, Electrothermal Atomic Absorption Spectrometric Method ⁽⁴⁾ 3) Digestion, Inductively Coupled Plasma Method ⁽⁴⁾
11	Color	ADMI Weighted-Ordinate Spectrophotometric Method ⁽⁴⁾
12	Copper	1) Digestion, Direct Air-Acetylene Flame Method ⁽⁴⁾ 2) Digestion, Electrothermal Atomic Absorption Spectrometric Method ⁽⁴⁾ 3) Digestion, Inductively Coupled Plasma Method ⁽⁴⁾
13	Cyanide	Distillation, Colorimetric Method ⁽⁴⁾
14	4,4'-DDE	Liquid-Liquid Extraction, Gas Chromatographic Method ⁽⁴⁾
15	4,4'-DDT	Liquid-Liquid Extraction, Gas Chromatographic Method ⁽⁴⁾
16	Dieldrin	Liquid-Liquid Extraction, Gas Chromatographic Method ⁽⁴⁾

17 Endosulfan I...

- ๒ -

ลำดับที่	สารมลพิษ	วิธีวิเคราะห์
17	Endosulfan I	Liquid-Liquid Extraction, Gas Chromatographic Method ⁽⁴⁾
18	Endosulfan II	Liquid-Liquid Extraction, Gas Chromatographic Method ⁽⁴⁾
19	Endosulfan Sulfate	Liquid-Liquid Extraction, Gas Chromatographic Method ⁽⁴⁾
20	Endrin	Liquid-Liquid Extraction, Gas Chromatographic Method ⁽⁴⁾
21	Formaldehyde	Distillation, Colorimetric Method ⁽³⁾
22	Free Chlorine	DPD Ferrous Titrimetric Method ⁽⁴⁾
23	Heptachlor	Liquid-Liquid Extraction, Gas Chromatographic Method ⁽⁴⁾
24	Heptachlor Epoxide	Liquid-Liquid Extraction, Gas Chromatographic Method ⁽⁴⁾
25	Hexavalent Chromium	Colorimetric Method ⁽⁴⁾
26	Lead	1) Digestion, Direct Air-Acetylene Flame Method ⁽⁴⁾ 2) Digestion, Electrothermal Atomic Absorption Spectrometric Method ⁽⁴⁾ 3) Digestion, Inductively Coupled Plasma Method ⁽⁴⁾
27	Manganese	1) Digestion, Direct Air-Acetylene Flame Method ⁽⁴⁾ 2) Digestion, Electrothermal Atomic Absorption Spectrometric Method ⁽⁴⁾ 3) Digestion, Inductively Coupled Plasma Method ⁽⁴⁾
28	Mercury	Digestion, Cold-Vapor Atomic Absorption Spectrometric Method ⁽⁴⁾
29	Nickel	1) Digestion, Direct Air-Acetylene Flame Method ⁽⁴⁾ 2) Digestion, Electrothermal Atomic Absorption Spectrometric Method ⁽⁴⁾ 3) Digestion, Inductively Coupled Plasma Method ⁽⁴⁾
30	Oil & Grease	1) Liquid-Liquid, Partition-Gravimetric Method ⁽⁴⁾ 2) Soxhlet Extraction Method ⁽⁴⁾
31	pH	Electrometric Method ⁽⁴⁾
32	Phenols	Distillation, Direct Photometric Method ⁽⁴⁾
33	Selenium	Digestion, Hydride Generation/Atomic Absorption Spectrometric Method ⁽⁴⁾
34	Sulfide	1) Iodometric Method ⁽⁴⁾ 2) Methylene Blue Method ⁽⁴⁾
35	Temperature	Laboratory and Field Methods ⁽⁴⁾
36	Total Dissolved Solids	Dried at 180 °C ⁽⁴⁾
37	Total Kjeldahl Nitrogen	Macro-Kjeldahl Method ⁽⁴⁾
38	Total Suspended Solids	Dried at 103-105 °C ⁽⁴⁾

39 Trivalent Chromium...

ลำดับที่	สารมลพิษ	วิธีวิเคราะห์
39	Trivalent Chromium	Digestion, Inductively Coupled Plasma Method; Colorimetric Method; Calculation ⁽⁴⁾
40	Zinc	1) Digestion, Direct Air-Acetylene Flame Method ⁽⁴⁾ 2) Digestion, Electrothermal Atomic Absorption Spectrometric Method ⁽⁴⁾ 3) Digestion, Inductively Coupled Plasma Method ⁽⁴⁾

น้ำใต้ดิน จำนวน 122 รายการ

ลำดับที่	สารมลพิษ	วิธีวิเคราะห์
1	Acenaphthene	Liquid-Liquid Extraction, Gas Chromatographic/Mass Spectrometric Method ⁽⁴⁾
2	Acetone	Purge and Trap Gas Chromatographic/Mass Spectrometric Method ⁽⁴⁾
3	Aldrin	Liquid-Liquid Extraction, Gas Chromatographic Method ⁽⁴⁾
4	Anthracene	Liquid-Liquid Extraction, Gas Chromatographic/Mass Spectrometric Method ⁽⁴⁾
5	Antimony	1) Digestion, Direct Air-Acetylene Flame Method ⁽⁴⁾ 2) Digestion, Electrothermal Atomic Absorption Spectrometric Method ⁽⁴⁾ 3) Digestion, Inductively Coupled Plasma Method ⁽⁴⁾
6	Arsenic	Digestion, Hydride Generation/Atomic Absorption Spectrometric Method ⁽⁴⁾
7	Atrazine	Liquid-Liquid Extraction, Gas Chromatographic Method ⁽⁴⁾
8	Barium	1) Digestion, Direct Nitrous Oxide-Acetylene Flame Method ⁽⁴⁾ 2) Digestion, Electrothermal Atomic Absorption Spectrometric Method ⁽⁴⁾ 3) Digestion, Inductively Coupled Plasma Method ⁽⁴⁾
9	Benz(a)anthracene	Liquid-Liquid Extraction, Gas Chromatographic/Mass Spectrometric Method ⁽⁴⁾
10	Benzene	Purge and Trap Gas Chromatographic/Mass Spectrometric Method ⁽⁴⁾
11	Benzo(b)fluoranthene	Liquid-Liquid Extraction, Gas Chromatographic/Mass Spectrometric Method ⁽⁴⁾
12	Benzo(k)fluoranthene	Liquid-Liquid Extraction, Gas Chromatographic/Mass Spectrometric Method ⁽⁴⁾

13 Benzoic acid...

ลำดับที่	สารมลพิษ	วิธีวิเคราะห์
13	Benzoic acid	Liquid-Liquid Extraction, Gas Chromatographic/Mass Spectrometric Method ⁽⁴⁾
14	Benzo(a)pyrene	Liquid-Liquid Extraction, Gas Chromatographic/Mass Spectrometric Method ⁽⁴⁾
15	Benzo(g,h,i)perylene	Liquid-Liquid Extraction, Gas Chromatographic/Mass Spectrometric Method ⁽⁴⁾
16	Beryllium	1) Digestion, Electrothermal Atomic Absorption Spectrometric Method ⁽⁴⁾ 2) Digestion, Inductively Coupled Plasma Method ⁽⁴⁾
17	Bis(2-chloroethyl)ether	Liquid-Liquid Extraction, Gas Chromatographic/Mass Spectrometric Method ⁽⁴⁾
18	Bis(2-ethylhexyl)phthalate	Liquid-Liquid Extraction, Gas Chromatographic/Mass Spectrometric Method ⁽⁴⁾
19	Bromodichloromethane	Purge and Trap Gas Chromatographic/Mass Spectrometric Method ⁽⁴⁾
20	Bromoform	Purge and Trap Gas Chromatographic/Mass Spectrometric Method ⁽⁴⁾
21	Butanol	Purge and Trap Gas Chromatographic/Mass Spectrometric Method ⁽⁴⁾
22	Butyl benzyl phthalate	Liquid-Liquid Extraction, Gas Chromatographic/Mass Spectrometric Method ⁽⁴⁾
23	Cadmium	1) Digestion, Electrothermal Atomic Absorption Spectrometric Method ⁽⁴⁾ 2) Digestion, Inductively Coupled Plasma Method ⁽⁴⁾
24	Carbazole	Liquid-Liquid Extraction, Gas Chromatographic Method ⁽⁴⁾
25	Carbon disulfide	Purge and Trap Gas Chromatographic/Mass Spectrometric Method ⁽⁴⁾
26	Carbon tetrachloride	Purge and Trap Gas Chromatographic/Mass Spectrometric Method ⁽⁴⁾
27	Chlordane	Liquid-Liquid Extraction, Gas Chromatographic Method ⁽⁴⁾
28	p-Chloroaniline	Liquid-Liquid Extraction, Gas Chromatographic Method ⁽⁴⁾
29	Chlorobenzene	Purge and Trap Gas Chromatographic/Mass Spectrometric Method ⁽⁴⁾
30	Chlorodibromomethane	Purge and Trap Gas Chromatographic/Mass Spectrometric Method ⁽⁴⁾
31	Chloroform	Purge and Trap Gas Chromatographic/Mass Spectrometric Method ⁽⁴⁾

32 Chromium...

ลำดับที่	สารมลพิษ	วิธีวิเคราะห์
32	Chromium	1) Digestion, Direct Air-Acetylene Flame Method ⁽⁴⁾ 2) Digestion, Electrothermal Atomic Absorption Spectrometric Method ⁽⁴⁾ 3) Digestion, Inductively Coupled Plasma Method ⁽⁴⁾
33	Chromium (III)	1) Digestion, Direct Air-Acetylene Flame Method; Colorimetric Method; Calculation ⁽⁴⁾ 2) Digestion, Electrothermal Atomic Absorption Spectrometric Method; Colorimetric Method; Calculation ⁽⁴⁾ 3) Digestion, Inductively Coupled Plasma Method; Colorimetric Method; Calculation ⁽⁴⁾
34	Chromium (VI)	Colorimetric Method ⁽⁴⁾
35	Chrysene	Liquid-Liquid Extraction, Gas Chromatographic/Mass Spectrometric Method ⁽⁴⁾
36	Cyanide	Distillation, Colorimetric Method ⁽⁴⁾
37	2,4-D	Liquid-Liquid Extraction, Gas Chromatographic Method ⁽⁴⁾
38	DDD	Liquid-Liquid Extraction, Gas Chromatographic Method ⁽⁴⁾
39	DDE	Liquid-Liquid Extraction, Gas Chromatographic Method ⁽⁴⁾
40	DDT	Liquid-Liquid Extraction, Gas Chromatographic Method ⁽⁴⁾
41	Dibenz(a,h)anthracene	Liquid-Liquid Extraction, Gas Chromatographic/Mass Spectrometric Method ⁽⁴⁾
42	Di-n-butyl phthalate	Liquid-Liquid Extraction, Gas Chromatographic/Mass Spectrometric Method ⁽⁴⁾
43	1,2-Dichlorobenzene	Purge and Trap Gas Chromatographic/Mass Spectrometric Method ⁽⁴⁾
44	1,3-Dichlorobenzene	Purge and Trap Gas Chromatographic/Mass Spectrometric Method ⁽⁴⁾
45	1,4-Dichlorobenzene	Purge and Trap Gas Chromatographic/Mass Spectrometric Method ⁽⁴⁾
46	1,1-Dichloroethane	Purge and Trap Gas Chromatographic/Mass Spectrometric Method ⁽⁴⁾
47	1,2-Dichloroethane	Purge and Trap Gas Chromatographic/Mass Spectrometric Method ⁽⁴⁾
48	1,1-Dichloroethylene	Purge and Trap Gas Chromatographic/Mass Spectrometric Method ⁽⁴⁾
49	cis-1,2-Dichloroethylene	Purge and Trap Gas Chromatographic/Mass Spectrometric Method ⁽⁴⁾

50 trans-1,2-Dichloroethylene...

ลำดับที่	สารมลพิษ	วิธีวิเคราะห์
50	trans-1,2-Dichloroethylene	Purge and Trap Gas Chromatographic/Mass Spectrometric Method ⁽⁴⁾
51	1,2-Dichloropropane	Purge and Trap Gas Chromatographic/Mass Spectrometric Method ⁽⁴⁾
52	1,3-Dichloropropane	Purge and Trap Gas Chromatographic/Mass Spectrometric Method ⁽⁴⁾
53	1,3-Dichloropropene	Purge and Trap Gas Chromatographic/Mass Spectrometric Method ⁽⁴⁾
54	Dieldrin	Liquid-Liquid Extraction, Gas Chromatographic Method ⁽⁴⁾
55	Diethyl phthalate	Liquid-Liquid Extraction, Gas Chromatographic/Mass Spectrometric Method ⁽⁴⁾
56	2,4-Dimethylphenol	Liquid-Liquid Extraction, Gas Chromatographic Method ⁽⁴⁾
57	2,4-Dinitrophenol	Liquid-Liquid Extraction, Gas Chromatographic Method ⁽⁴⁾
58	2,4-Dinitrotoluene	Liquid-Liquid Extraction, Gas Chromatographic Method ⁽⁴⁾
59	2,6-Dinitrotoluene	Liquid-Liquid Extraction, Gas Chromatographic Method ⁽⁴⁾
60	Di-n-Octyl phthalate	Liquid-Liquid Extraction, Gas Chromatographic/Mass Spectrometric Method ⁽⁴⁾
61	Endosulfan	Liquid-Liquid Extraction, Gas Chromatographic Method ⁽⁴⁾
62	Endrin	Liquid-Liquid Extraction, Gas Chromatographic Method ⁽⁴⁾
63	Ethylbenzene	Purge and Trap Gas Chromatographic/Mass Spectrometric Method ⁽⁴⁾
64	Fluoranthene	Liquid-Liquid Extraction, Gas Chromatographic/Mass Spectrometric Method ⁽⁴⁾
65	Fluorene	Liquid-Liquid Extraction, Gas Chromatographic/Mass Spectrometric Method ⁽⁴⁾
66	Heptachlor	Liquid-Liquid Extraction, Gas Chromatographic Method ⁽⁴⁾
67	Heptachlor epoxide	Liquid-Liquid Extraction, Gas Chromatographic Method ⁽⁴⁾
68	Hexachloro-1,3-butadiene	Purge and Trap Gas Chromatographic/Mass Spectrometric Method ⁽⁴⁾
69	n-Hexane	Purge and Trap Gas Chromatographic/Mass Spectrometric Method ⁽⁴⁾
70	α-HCH	Liquid-Liquid Extraction, Gas Chromatographic Method ⁽⁴⁾
71	β-HCH	Liquid-Liquid Extraction, Gas Chromatographic Method ⁽⁴⁾
72	γ-HCH	Liquid-Liquid Extraction, Gas Chromatographic Method ⁽⁴⁾
73	Hexachlorocyclopentadiene	Liquid-Liquid Extraction, Gas Chromatographic/Mass Spectrometric Method ⁽⁴⁾

74 Hexachloroethane...

ลำดับที่	สารมลพิษ	วิธีวิเคราะห์
74	Hexachloroethane	Liquid-Liquid Extraction, Gas Chromatographic/ Mass Spectrometric Method ^(๑)
75	Indeno(1,2,3-cd)pyrene	Liquid-Liquid Extraction, Gas Chromatographic/ Mass Spectrometric Method ^(๑)
76	Isophorone	Liquid-Liquid Extraction, Gas Chromatographic/ Mass Spectrometric Method ^(๑)
77	Lead	1) Digestion, Electrothermal Atomic Absorption Spectrometric Method ^(๑) 2) Digestion, Inductively Coupled Plasma Method ^(๑)
78	Manganese	1) Digestion, Direct Air-Acetylene Flame Method ^(๑) 2) Digestion, Electrothermal Atomic Absorption Spectrometric Method ^(๑) 3) Digestion, Inductively Coupled Plasma Method ^(๑)
79	Mercury	Digestion, Cold-Vapor Atomic Absorption Spectrometric Method ^(๑)
80	Methanol	Purge and Trap Gas Chromatographic/ Mass Spectrometric Method ^(๑)
81	Methoxychlor	Liquid-Liquid Extraction, Gas Chromatographic Method ^(๑)
82	Methyl bromide	Purge and Trap Gas Chromatographic/ Mass Spectrometric Method ^(๑)
83	Methylene chloride	Purge and Trap Gas Chromatographic/ Mass Spectrometric Method ^(๑)
84	2-Methylphenol	Liquid-Liquid Extraction, Gas Chromatographic/ Mass Spectrometric Method ^(๑)
85	2-Methylnaphthalene	Liquid-Liquid Extraction, Gas Chromatographic/ Mass Spectrometric Method ^(๑)
86	Methyl tert-butyl ether	Purge and Trap Gas Chromatographic/ Mass Spectrometric Method ^(๑)
87	Naphthalene	Purge and Trap Gas Chromatographic/ Mass Spectrometric Method ^(๑)
88	Nickel	1) Digestion, Electrothermal Atomic Absorption Spectrometric Method ^(๑) 2) Digestion, Inductively Coupled Plasma Method ^(๑)
89	Nitrobenzene	Liquid-Liquid Extraction, Gas Chromatographic/ Mass Spectrometric Method ^(๑)
90	N-Nitrosodiphenylamine	Liquid-Liquid Extraction, Gas Chromatographic/ Mass Spectrometric Method ^(๑)

91 N-Nitrosodi-n-propylamine...

ลำดับที่	สารมลพิษ	วิธีวิเคราะห์
91	N-Nitrosodi-n-propylamine	Liquid-Liquid Extraction, Gas Chromatographic/ Mass Spectrometric Method ^(๑)
92	Polychlorinated Biphenyls PCB-1016 PCB-1221 PCB-1232 PCB-1242 PCB-1248 PCB-1254 PCB-1260	Liquid-Liquid Extraction, Gas Chromatographic Method ^(๑)
93	Pentachlorophenol	Liquid-Liquid Extraction, Gas Chromatographic Method ^(๑)
94	pH	Electrometric Method ^(๑)
95	Phenanthrene	Liquid-Liquid Extraction, Gas Chromatographic/ Mass Spectrometric Method ^(๑)
96	Phenol	1) Distillation, Direct Photometric Method ^(๑) 2) Liquid-Liquid Extraction, Gas Chromatographic Method ^(๑)
97	Pyrene	Liquid-Liquid Extraction, Gas Chromatographic/ Mass Spectrometric Method ^(๑)
98	Selenium	Digestion, Hydride Generation/Atomic Absorption Spectrometric Method ^(๑)
99	Silver	1) Digestion, Direct Air-Acetylene Flame Method ^(๑) 2) Digestion, Electrothermal Atomic Absorption Spectrometric Method ^(๑) 3) Digestion, Inductively Coupled Plasma Method ^(๑)
100	Styrene	Purge and Trap Gas Chromatographic/ Mass Spectrometric Method ^(๑)
101	1,1,2,2-Tetrachloroethane	Purge and Trap Gas Chromatographic/ Mass Spectrometric Method ^(๑)
102	Tetrachloroethylene	Purge and Trap Gas Chromatographic/ Mass Spectrometric Method ^(๑)
103	Toluene	Purge and Trap Gas Chromatographic/ Mass Spectrometric Method ^(๑)
104	Toxaphene	Liquid-Liquid Extraction, Gas Chromatographic Method ^(๑)
105	TPH (C ₅ -C _๖)	Purge and Trap, Gas Chromatographic/ Mass Spectrometric Method ^(1,2,22)

106 TPH (C_๗-C_{1๖})...

ลำดับที่	สารมลพิษ	วิธีวิเคราะห์
106	TPH (C ₈ -C ₁₆)	Separatory Funnel Liquid-Liquid Extraction, Gas Chromatographic Method ^(9,22)
107	TPH (C ₁₆ -C ₃₅)	Separatory Funnel Liquid-Liquid Extraction, Gas Chromatographic Method ^(9,22)
108	1,2,4-Trichlorobenzene	Purge and Trap Gas Chromatographic/ Mass Spectrometric Method ⁽⁴⁾
109	1,1,1-Trichloroethane	Purge and Trap Gas Chromatographic/ Mass Spectrometric Method ⁽⁴⁾
110	1,1,2-Trichloroethane	Purge and Trap Gas Chromatographic/ Mass Spectrometric Method ⁽⁴⁾
111	Trichloroethylene	Purge and Trap Gas Chromatographic/ Mass Spectrometric Method ⁽⁴⁾
112	2,4,5-Trichlorophenol	Liquid-Liquid Extraction, Gas Chromatographic Method ⁽⁴⁾
113	2,4,6-Trichlorophenol	Liquid-Liquid Extraction, Gas Chromatographic Method ⁽⁴⁾
114	1,3,5-Trimethylbenzene	Purge and Trap Gas Chromatographic/ Mass Spectrometric Method ⁽⁴⁾
115	Vanadium	1) Digestion, Electrothermal Atomic Absorption Spectrometric Method ⁽⁴⁾ 2) Digestion, Inductively Coupled Plasma Method ⁽⁴⁾
116	Vinyl acetate	Purge and Trap Gas Chromatographic/ Mass Spectrometric Method ⁽⁴⁾
117	Vinyl chloride	Purge and Trap Gas Chromatographic/ Mass Spectrometric Method ⁽⁴⁾
118	m-Xylene	Purge and Trap Gas Chromatographic/ Mass Spectrometric Method ⁽⁴⁾
119	o-Xylene	Purge and Trap Gas Chromatographic/ Mass Spectrometric Method ⁽⁴⁾
120	p-Xylene	Purge and Trap Gas Chromatographic/ Mass Spectrometric Method ⁽⁴⁾
121	Xylene (Total)	Purge and Trap Gas Chromatographic/ Mass Spectrometric Method ⁽⁴⁾
122	Zinc	1) Digestion, Direct Air-Acetylene Flame Method ⁽⁴⁾ 2) Digestion, Inductively Coupled Plasma Method ⁽⁴⁾

อากาศเสีย...

อากาศเสีย (ปล่อยระบาย) จำนวน 18 รายการ

ลำดับที่	สารมลพิษ	วิธีวิเคราะห์
1	Antimony	1) Isokinetic Sampling, Digestion, Inductively Coupled Plasma Method ⁽⁵⁾ 2) Isokinetic Sampling, Digestion, Direct Air-Acetylene Flame Method ⁽⁵⁾ 3) Isokinetic Sampling, Digestion, Graphite Furnace Atomic Absorption Spectrometric Method ⁽⁵⁾
2	Arsenic	Isokinetic Sampling, Digestion, Hydride Generation/ Atomic Absorption Spectrometric Method ⁽⁵⁾
3	Carbon monoxide	Instrumental Analyzer Method ⁽⁵⁾
4	Chlorine	Absorption Sampling, Ion Chromatographic Method ⁽⁵⁾
5	Copper	1) Isokinetic Sampling, Digestion, Inductively Coupled Plasma Method ⁽⁵⁾ 2) Isokinetic Sampling, Digestion, Direct Air-Acetylene Flame Method ⁽⁵⁾
6	Cresol	Adsorption Sampling, Gas Chromatographic Method ⁽⁵⁾
7	Dioxins/Furans	Isokinetic Sampling, Analysis by ISO/IEC 17025 Accredited Laboratory or Analysis by Department of Industrial Works Registered Laboratory (Dioxins/Furans Analysis Approved) ⁽⁵⁾
8	Hydrogen Chloride	Absorption Sampling, Ion Chromatographic Method ⁽⁵⁾
9	Hydrogen Fluoride	Absorption Sampling, Ion Chromatographic Method ⁽⁵⁾
10	Hydrogen Sulfide	Absorption Sampling, Iodometric Method ⁽⁵⁾
11	Lead	1) Isokinetic Sampling, Digestion, Inductively Coupled Plasma Method ⁽⁵⁾ 2) Isokinetic Sampling, Digestion, Direct Air-Acetylene Flame Method ⁽⁵⁾ 3) Isokinetic Sampling, Digestion, Graphite Furnace Atomic Absorption Spectrometric Method ⁽⁵⁾
12	Mercury	Isokinetic Sampling, Digestion, Cold-Vapor Atomic Absorption Spectrometric Method ⁽⁵⁾
13	Opacity	Ringelmann's Method ⁽²⁾
14	Oxides of Nitrogen	1) Absorption Sampling, Phenoldisulfonic acid Method ⁽⁵⁾ 2) Instrumental Analyzer Method ⁽⁵⁾

15 Sulfur dioxide...

ลำดับที่	สารมลพิษ	วิธีวิเคราะห์
15	Sulfur dioxide	1) Absorption Sampling, Barium-Thorin Titrimetric Method ^[5] 2) Instrumental Analyzer Method ^[5]
16	Sulfuric acid	Isokinetic Sampling, Barium-Thorin Titrimetric Method ^[5]
17	Total Suspended Particulate	Isokinetic Sampling, Gravimetric Method ^[5]
18	Xylene	Adsorption Sampling, Gas Chromatographic Method ^[5]

สิ่งปลูกสรหรือวัตถุที่ไม่ใช่แล้ว จำนวน 36 รายการ

ลำดับที่	สารมลพิษ	วิธีวิเคราะห์
1	Aldrin	1) Waste Extraction, Solid-Phase Extraction, Gas Chromatographic Method ^[1,10,24] 2) Solid-Phase Extraction, Gas Chromatographic Method ^[10,24] 3) Soxhlet Extraction, Gas Chromatographic Method ^[11,24]
2	Antimony	1) Waste Extraction, Digestion, Flame Atomic Absorption Spectrometric Method ^[1,6,15] 2) Waste Extraction, Digestion, Graphite Furnace Atomic Absorption Spectrometric Method ^[1,6,16] 3) Waste Extraction, Digestion, Inductively Coupled Plasma Method ^[1,6,14] 4) Digestion, Flame Atomic Absorption Spectrometric Method ^[7,15] 5) Digestion, Graphite Furnace Atomic Absorption Spectrometric Method ^[7,16] 6) Digestion, Inductively Coupled Plasma Method ^[7,14]
3	Arsenic	1) Waste Extraction, Digestion, Hydride Generation/Atomic Absorption Spectrometric Method ^[1,6,17] 2) Digestion, Hydride Generation/Atomic Absorption Spectrometric Method ^[7,17]
4	Barium	1) Waste Extraction, Digestion, Flame Atomic Absorption Spectrometric Method ^[1,6,15] 2) Waste Extraction, Digestion, Graphite Furnace Atomic Absorption Spectrometric Method ^[1,6,16] 3) Waste Extraction, Digestion, Inductively Coupled Plasma Method ^[1,6,14]

4) Digestion...

ลำดับที่	สารมลพิษ	วิธีวิเคราะห์
5	Beryllium	4) Digestion, Flame Atomic Absorption Spectrometric Method ^[7,15] 5) Digestion, Graphite Furnace Atomic Absorption Spectrometric Method ^[7,16] 6) Digestion, Inductively Coupled Plasma Method ^[7,14] 1) Waste Extraction, Digestion, Flame Atomic Absorption Spectrometric Method ^[1,6,15] 2) Waste Extraction, Digestion, Graphite Furnace Atomic Absorption Spectrometric Method ^[1,6,16] 3) Waste Extraction, Digestion, Inductively Coupled Plasma Method ^[1,6,14] 4) Digestion, Flame Atomic Absorption Spectrometric Method ^[7,15] 5) Digestion, Graphite Furnace Atomic Absorption Spectrometric Method ^[7,16] 6) Digestion, Inductively Coupled Plasma Method ^[7,14]
6	Cadmium	1) Waste Extraction, Digestion, Flame Atomic Absorption Spectrometric Method ^[1,6,15] 2) Waste Extraction, Digestion, Graphite Furnace Atomic Absorption Spectrometric Method ^[1,6,16] 3) Waste Extraction, Digestion, Inductively Coupled Plasma Method ^[1,6,14] 4) Digestion, Flame Atomic Absorption Spectrometric Method ^[7,15] 5) Digestion, Graphite Furnace Atomic Absorption Spectrometric Method ^[7,16] 6) Digestion, Inductively Coupled Plasma Method ^[7,14]
7	Chlordane	1) Waste Extraction, Solid-Phase Extraction, Gas Chromatographic Method ^[1,10,24] 2) Solid-Phase Extraction, Gas Chromatographic Method ^[10,24] 3) Soxhlet Extraction, Gas Chromatographic Method ^[11,24]
8	Chromium	1) Waste Extraction, Digestion, Flame Atomic Absorption Spectrometric Method ^[1,6,15] 2) Waste Extraction, Digestion, Graphite Furnace Atomic Absorption Spectrometric Method ^[1,6,16]

3) Waste Extraction...

ลำดับที่	สารมลพิษ	วิธีวิเคราะห์
9	Chromium (III)	3) Waste Extraction, Digestion, Inductively Coupled Plasma Method ^(1,6,14) 4) Digestion, Flame Atomic Absorption Spectrometric Method ^(7,15) 5) Digestion, Graphite Furnace Atomic Absorption Spectrometric Method ^(7,16) 6) Digestion, Inductively Coupled Plasma Method ^(7,14) 1) Waste Extraction, Digestion, Flame Atomic Absorption Spectrometric Method; Waste Extraction, Colorimetric Method; Calculation ^(1,6,15,18) 2) Waste Extraction, Digestion, Graphite Furnace Atomic Absorption Spectrometric Method; Waste Extraction, Colorimetric Method; Calculation ^(1,6,16,18) 3) Waste Extraction, Digestion, Inductively Coupled Plasma Method; Waste Extraction, Colorimetric Method; Calculation ^(1,6,14,18) 4) Digestion, Flame Atomic Absorption Spectrometric Method; Alkaline Digestion, Colorimetric Method; Calculation ^(7,8,15,18) 5) Digestion, Graphite Furnace Atomic Absorption Spectrometric Method; Alkaline Digestion, Colorimetric Method; Calculation ^(7,8,16,18) 6) Digestion, Inductively Coupled Plasma Method; Alkaline Digestion, Colorimetric Method; Calculation ^(7,8,14,18)
10	Chromium (VI)	1) Waste Extraction, Colorimetric Method ^(1,18) 2) Alkaline Digestion, Colorimetric Method ^(8,18)
11	Cobalt	1) Waste Extraction, Digestion, Flame Atomic Absorption Spectrometric Method ^(1,6,15) 2) Waste Extraction, Digestion, Graphite Furnace Atomic Absorption Spectrometric Method ^(1,6,16) 3) Waste Extraction, Digestion, Inductively Coupled Plasma Method ^(1,6,14) 4) Digestion, Flame Atomic Absorption Spectrometric Method ^(7,15) 5) Digestion, Graphite Furnace Atomic Absorption Spectrometric Method ^(7,16) 6) Digestion, Inductively Coupled Plasma Method ^(7,14)

12 Copper...

ลำดับที่	สารมลพิษ	วิธีวิเคราะห์
12	Copper	1) Waste Extraction, Digestion, Flame Atomic Absorption Spectrometric Method ^(1,6,15) 2) Waste Extraction, Digestion, Graphite Furnace Atomic Absorption Spectrometric Method ^(1,6,16) 3) Waste Extraction, Digestion, Inductively Coupled Plasma Method ^(1,6,14) 4) Digestion, Flame Atomic Absorption Spectrometric Method ^(7,15) 5) Digestion, Graphite Furnace Atomic Absorption Spectrometric Method ^(7,16) 6) Digestion, Inductively Coupled Plasma Method ^(7,14)
13	2,4-D	1) Waste Extraction, Separatory Funnel Liquid-Liquid Extraction, Gas Chromatographic Method ^(1,9,24) 2) Soxhlet Extraction, Gas Chromatographic Method ^(11,24)
14	DDD	1) Waste Extraction, Solid-Phase Extraction, Gas Chromatographic Method ^(11,10,24) 2) Solid-Phase Extraction, Gas Chromatographic Method ^(10,24) 3) Soxhlet Extraction, Gas Chromatographic Method ^(11,24)
15	DDE	1) Waste Extraction, Solid-Phase Extraction, Gas Chromatographic Method ^(11,10,24) 2) Solid-Phase Extraction, Gas Chromatographic Method ^(10,24) 3) Soxhlet Extraction, Gas Chromatographic Method ^(11,24)
16	DDT	1) Waste Extraction, Solid-Phase Extraction, Gas Chromatographic Method ^(11,10,24) 2) Solid-Phase Extraction, Gas Chromatographic Method ^(10,24) 3) Soxhlet Extraction, Gas Chromatographic Method ^(11,24)
17	Dieldrin	1) Waste Extraction, Solid-Phase Extraction, Gas Chromatographic Method ^(11,10,24) 2) Solid-Phase Extraction, Gas Chromatographic Method ^(10,24) 3) Soxhlet Extraction, Gas Chromatographic Method ^(11,24)

18 Endrin...

ลำดับที่	สารมลพิษ	วิธีวิเคราะห์
18	Endrin	1) Waste Extraction, Solid-Phase Extraction, Gas Chromatographic Method ^(1,10,24) 2) Solid-Phase Extraction, Gas Chromatographic Method ^(10,24) 3) Soxhlet Extraction, Gas Chromatographic Method ^(11,24)
19	Heptachlor	1) Waste Extraction, Solid-Phase Extraction, Gas Chromatographic Method ^(1,10,24) 2) Solid-Phase Extraction, Gas Chromatographic Method ^(10,24) 3) Soxhlet Extraction, Gas Chromatographic Method ^(11,24)
20	Lead	1) Waste Extraction, Digestion, Flame Atomic Absorption Spectrometric Method ^(1,6,15) 2) Waste Extraction, Digestion, Graphite Furnace Atomic Absorption Spectrometric Method ^(1,6,16) 3) Waste Extraction, Digestion, Inductively Coupled Plasma Method ^(1,6,14) 4) Digestion, Flame Atomic Absorption Spectrometric Method ^(7,15) 5) Digestion, Graphite Furnace Atomic Absorption Spectrometric Method ^(7,16) 6) Digestion, Inductively Coupled Plasma Method ^(7,14)
21	Lindane	1) Waste Extraction, Solid-Phase Extraction, Gas Chromatographic Method ^(1,10,24) 2) Solid-Phase Extraction, Gas Chromatographic Method ^(10,24) 3) Soxhlet Extraction, Gas Chromatographic Method ^(11,24)
22	Mercury	1) Waste Extraction, Digestion, Cold-Vapor Atomic Absorption Spectrometric Method ^(1,6,19) 2) Digestion, Cold-Vapor Atomic Absorption Spectrometric Method ⁽²⁰⁾
23	Methoxychlor	1) Waste Extraction, Solid-Phase Extraction, Gas Chromatographic Method ^(1,10,24) 2) Solid-Phase Extraction, Gas Chromatographic Method ^(10,24)

3) Soxhlet...

ลำดับที่	สารมลพิษ	วิธีวิเคราะห์
24	Mirex	3) Soxhlet Extraction, Gas Chromatographic Method ^(11,24) 1) Waste Extraction, Separatory Funnel Liquid-Liquid Extraction, Gas Chromatographic Method ^(1,9,24) 2) Soxhlet Extraction, Gas Chromatographic Method ^(11,24)
25	Molybdenum	1) Waste Extraction, Digestion, Flame Atomic Absorption Spectrometric Method ^(1,6,15) 2) Waste Extraction, Digestion, Graphite Furnace Atomic Absorption Spectrometric Method ^(1,6,16) 3) Waste Extraction, Digestion, Inductively Coupled Plasma Method ^(1,6,14) 4) Digestion, Flame Atomic Absorption Spectrometric Method ^(7,15) 5) Digestion, Graphite Furnace Atomic Absorption Spectrometric Method ^(7,16) 6) Digestion, Inductively Coupled Plasma Method ^(7,14)
26	Nickel	1) Waste Extraction, Digestion, Flame Atomic Absorption Spectrometric Method ^(1,6,15) 2) Waste Extraction, Digestion, Graphite Furnace Atomic Absorption Spectrometric Method ^(1,6,16) 3) Waste Extraction, Digestion, Inductively Coupled Plasma Method ^(1,6,14) 4) Digestion, Flame Atomic Absorption Spectrometric Method ^(7,15) 5) Digestion, Graphite Furnace Atomic Absorption Spectrometric Method ^(7,16) 6) Digestion, Inductively Coupled Plasma Method ^(7,14)
27	Polychlorinated Biphenyls Aroclor 1016 Aroclor 1221 Aroclor 1232 Aroclor 1242 Aroclor 1248 Aroclor 1254 Aroclor 1260 2,4,4'-Trichlorobiphenyl 2,2',5,5'-Tetrachlorobiphenyl	1) Waste Extraction, Separatory Funnel Liquid-Liquid Extraction, Gas Chromatographic Method ^(1,9,25) 2) Waste Extraction, Solid-Phase Extraction, Gas Chromatographic Method ^(1,10,25) 3) Soxhlet Extraction, Gas Chromatographic Method ^(11,25)

2,2',4,5,5'...

ลำดับที่	สารมลพิษ	วิธีวิเคราะห์
28	2,2',4,5,5'-Pentachlorobiphenyl 2,2',3,4,4',5'-Hexachlorobiphenyl 2,2',4,4',5,5'-Hexachlorobiphenyl 2,2',3,4,4',5,5'-Heptachlorobiphenyl Pentachlorophenol	1) Waste Extraction, Separatory Funnel Liquid-Liquid Extraction, Gas Chromatographic Method ^(1,9,24) 2) Soxhlet Extraction, Gas Chromatographic Method ^(11,24)
29	Selenium	1) Waste Extraction, Digestion, Hydride Generation/Atomic Absorption Spectrometric Method ^(1,6,21) 2) Digestion, Hydride Generation/Atomic Absorption Spectrometric Method ^(7,21)
30	Silver	1) Waste Extraction, Digestion, Flame Atomic Absorption Spectrometric Method ^(1,6,15) 2) Waste Extraction, Digestion, Graphite Furnace Atomic Absorption Spectrometric Method ^(1,6,16) 3) Waste Extraction, Digestion, Inductively Coupled Plasma Method ^(1,6,14) 4) Digestion, Flame Atomic Absorption Spectrometric Method ^(7,15) 5) Digestion, Graphite Furnace Atomic Absorption Spectrometric Method ^(7,16) 6) Digestion, Inductively Coupled Plasma Method ^(7,14)
31	Thallium	1) Waste Extraction, Digestion, Flame Atomic Absorption Spectrometric Method ^(1,6,15) 2) Waste Extraction, Digestion, Graphite Furnace Atomic Absorption Spectrometric Method ^(1,6,16) 3) Waste Extraction, Digestion, Inductively Coupled Plasma Method ^(1,6,14) 4) Digestion, Flame Atomic Absorption Spectrometric Method ^(7,15) 5) Digestion, Graphite Furnace Atomic Absorption Spectrometric Method ^(7,16) 6) Digestion, Inductively Coupled Plasma Method ^(7,14)

32 Toxaphene...

ลำดับที่	สารมลพิษ	วิธีวิเคราะห์
32	Toxaphene	1) Waste Extraction, Solid-Phase Extraction, Gas Chromatographic Method ^(1,10,24) 2) Solid-Phase Extraction, Gas Chromatographic Method ^(10,24) 3) Soxhlet Extraction, Gas Chromatographic/Mass Spectrometric Method ^(11,27)
33	Trichloroethylene	1) Waste Extraction, Purge and Trap, Gas Chromatographic/Mass Spectrometric Method ^(1,12,26) 2) Purge and Trap, Gas Chromatographic/Mass Spectrometric Method ^(13,26)
34	Vanadium	1) Waste Extraction, Digestion, Flame Atomic Absorption Spectrometric Method ^(1,6,15) 2) Waste Extraction, Digestion, Graphite Furnace Atomic Absorption Spectrometric Method ^(1,6,16) 3) Waste Extraction, Digestion, Inductively Coupled Plasma Method ^(1,6,14) 4) Digestion, Flame Atomic Absorption Spectrometric Method ^(7,15) 5) Digestion, Graphite Furnace Atomic Absorption Spectrometric Method ^(7,16) 6) Digestion, Inductively Coupled Plasma Method ^(7,14)
35	Vinyl chloride	Purge and Trap, Gas Chromatographic/Mass Spectrometric Method ^(13,26)
36	Zinc	1) Waste Extraction, Digestion, Flame Atomic Absorption Spectrometric Method ^(1,6,15) 2) Waste Extraction, Digestion, Graphite Furnace Atomic Absorption Spectrometric Method ^(1,6,16) 3) Waste Extraction, Digestion, Inductively Coupled Plasma Method ^(1,6,14) 4) Digestion, Flame Atomic Absorption Spectrometric Method ^(7,15) 5) Digestion, Graphite Furnace Atomic Absorption Spectrometric Method ^(7,16) 6) Digestion, Inductively Coupled Plasma Method ^(7,14)

ดิว...

ดิน จำนวน 121 รายการ

ลำดับที่	สารมลพิษ	วิธีวิเคราะห์
1	Acenaphthene	Soxhlet Extraction, Gas Chromatographic/ Mass Spectrometric Method ^(11,27)
2	Acetone	Purge and Trap, Gas Chromatographic/ Mass Spectrometric Method ^(13,26)
3	Aldrin	Soxhlet Extraction, Gas Chromatographic Method ^(11,24)
4	Anthracene	Soxhlet Extraction, Gas Chromatographic/ Mass Spectrometric Method ^(11,27)
5	Antimony	1) Digestion, Flame Atomic Absorption Spectrometric Method ^(7,15) 2) Digestion, Graphite Furnace Atomic Absorption Spectrometric Method ^(7,16) 3) Digestion, Inductively Coupled Plasma Method ^(7,14)
6	Arsenic	Digestion, Hydride Generation/Atomic Absorption Spectrometric Method ^(7,17)
7	Atrazine	Soxhlet Extraction, Gas Chromatographic Method ^(11,24)
8	Barium	1) Digestion, Flame Atomic Absorption Spectrometric Method ^(7,15) 2) Digestion, Graphite Furnace Atomic Absorption Spectrometric Method ^(7,16) 3) Digestion, Inductively Coupled Plasma Method ^(7,14)
9	Benz(a)anthracene	Soxhlet Extraction, Gas Chromatographic/ Mass Spectrometric Method ^(11,27)
10	Benzene	Purge and Trap, Gas Chromatographic/ Mass Spectrometric Method ^(13,26)
11	Benzo(b)fluoranthene	Soxhlet Extraction, Gas Chromatographic/ Mass Spectrometric Method ^(11,27)
12	Benzo(k)fluoranthene	Soxhlet Extraction, Gas Chromatographic/ Mass Spectrometric Method ^(11,27)
13	Benzoic acid	Soxhlet Extraction, Gas Chromatographic Method ^(11,23)
14	Benzo(a)pyrene	Soxhlet Extraction, Gas Chromatographic/ Mass Spectrometric Method ^(11,27)
15	Benzo(g,h,i)perylene	Soxhlet Extraction, Gas Chromatographic/ Mass Spectrometric Method ^(11,27)
16	Beryllium	1) Digestion, Flame Atomic Absorption Spectrometric Method ^(7,15)

2) Digestion...

ลำดับที่	สารมลพิษ	วิธีวิเคราะห์
		2) Digestion, Graphite Furnace Atomic Absorption Spectrometric Method ^(7,16) 3) Digestion, Inductively Coupled Plasma Method ^(7,14)
17	Bis(2-chloroethyl)ether	Soxhlet Extraction, Gas Chromatographic/ Mass Spectrometric Method ^(11,27)
18	Bis(2-ethylhexyl)phthalate	Soxhlet Extraction, Gas Chromatographic/ Mass Spectrometric Method ^(11,27)
19	Bromodichloromethane	Purge and Trap, Gas Chromatographic/ Mass Spectrometric Method ^(13,26)
20	Bromoform	Purge and Trap, Gas Chromatographic/ Mass Spectrometric Method ^(13,26)
21	Butanol	Purge and Trap, Gas Chromatographic/ Mass Spectrometric Method ^(13,26)
22	Butyl benzyl phthalate	Soxhlet Extraction, Gas Chromatographic/ Mass Spectrometric Method ^(11,27)
23	Cadmium	1) Digestion, Flame Atomic Absorption Spectrometric Method ^(7,15) 2) Digestion, Graphite Furnace Atomic Absorption Spectrometric Method ^(7,16) 3) Digestion, Inductively Coupled Plasma Method ^(7,14)
24	Carbazole	Soxhlet Extraction, Gas Chromatographic/ Mass Spectrometric Method ^(11,27)
25	Carbon disulfide	Purge and Trap, Gas Chromatographic/ Mass Spectrometric Method ^(13,26)
26	Carbon tetrachloride	Purge and Trap, Gas Chromatographic/ Mass Spectrometric Method ^(13,26)
27	Chlordane	Soxhlet Extraction, Gas Chromatographic Method ^(11,24)
28	p-Chloroaniline	Soxhlet Extraction, Gas Chromatographic/ Mass Spectrometric Method ^(11,27)
29	Chlorobenzene	Purge and Trap, Gas Chromatographic/ Mass Spectrometric Method ^(13,26)
30	Chlorodibromomethane	Purge and Trap, Gas Chromatographic/ Mass Spectrometric Method ^(13,26)
31	Chloroform	Purge and Trap, Gas Chromatographic/ Mass Spectrometric Method ^(13,26)
32	Chromium	1) Digestion, Flame Atomic Absorption Spectrometric Method ^(7,15)

2) Digestion...

ลำดับที่	สารมลพิษ	วิธีวิเคราะห์
33	Chromium (III)	2) Digestion, Graphite Furnace Atomic Absorption Spectrometric Method ^[7,16] 3) Digestion, Inductively Coupled Plasma Method ^[7,14] 1) Digestion, Flame Atomic Absorption Spectrometric Method; Alkaline Digestion, Colorimetric Method; Calculation ^[7,8,15,18] 2) Digestion, Graphite Furnace Atomic Absorption Spectrometric Method; Alkaline Digestion, Colorimetric Method; Calculation ^[7,8,16,18] 3) Digestion, Inductively Coupled Plasma Method; Alkaline Digestion, Colorimetric Method; Calculation ^[7,8,14,18]
34	Chromium (VI)	Alkaline Digestion, Colorimetric Method ^[8,18]
35	Chrysene	Soxhlet Extraction, Gas Chromatographic/Mass Spectrometric Method ^[11,27]
36	Cyanide	1) Extraction, Distillation, Titrimetric Method ^[28,29,30] 2) Extraction, Distillation, Colorimetric Method ^[28,29,30]
37	2,4-D	Soxhlet Extraction, Gas Chromatographic Method ^[11,24]
38	DDD	Soxhlet Extraction, Gas Chromatographic Method ^[11,24]
39	DDE	Soxhlet Extraction, Gas Chromatographic Method ^[11,24]
40	DDT	Soxhlet Extraction, Gas Chromatographic Method ^[11,24]
41	Dibenz(a,h)anthracene	Soxhlet Extraction, Gas Chromatographic/Mass Spectrometric Method ^[11,27]
42	Di-n-butyl phthalate	Soxhlet Extraction, Gas Chromatographic/Mass Spectrometric Method ^[11,27]
43	1,2-Dichlorobenzene	Purge and Trap, Gas Chromatographic/Mass Spectrometric Method ^[13,26]
44	1,3-Dichlorobenzene	Purge and Trap, Gas Chromatographic/Mass Spectrometric Method ^[13,26]
45	1,4-Dichlorobenzene	Purge and Trap, Gas Chromatographic/Mass Spectrometric Method ^[13,26]
46	1,1-Dichloroethane	Purge and Trap, Gas Chromatographic/Mass Spectrometric Method ^[13,26]
47	1,2-Dichloroethane	Purge and Trap, Gas Chromatographic/Mass Spectrometric Method ^[13,26]
48	1,1-Dichloroethylene	Purge and Trap, Gas Chromatographic/Mass Spectrometric Method ^[13,26]

49 cis-1,2-Dichloroethylene...

ลำดับที่	สารมลพิษ	วิธีวิเคราะห์
49	cis-1,2-Dichloroethylene	Purge and Trap, Gas Chromatographic/Mass Spectrometric Method ^[13,26]
50	trans-1,2-Dichloroethylene	Purge and Trap, Gas Chromatographic/Mass Spectrometric Method ^[13,26]
51	1,2-Dichloropropane	Purge and Trap, Gas Chromatographic/Mass Spectrometric Method ^[13,26]
52	1,3-Dichloropropane	Purge and Trap, Gas Chromatographic/Mass Spectrometric Method ^[13,26]
53	1,3-Dichloropropene	Purge and Trap, Gas Chromatographic/Mass Spectrometric Method ^[13,26]
54	Dieldrin	Soxhlet Extraction, Gas Chromatographic Method ^[11,24]
55	Diethyl phthalate	Soxhlet Extraction, Gas Chromatographic/Mass Spectrometric Method ^[11,27]
56	2,4-Dimethylphenol	Soxhlet Extraction, Gas Chromatographic Method ^[11,23]
57	2,4-Dinitrophenol	Soxhlet Extraction, Gas Chromatographic Method ^[11,23]
58	2,4-Dinitrotoluene	Soxhlet Extraction, Gas Chromatographic Method ^[11,23]
59	2,6-Dinitrotoluene	Soxhlet Extraction, Gas Chromatographic Method ^[11,23]
60	Di-n-Octyl phthalate	Soxhlet Extraction, Gas Chromatographic/Mass Spectrometric Method ^[11,27]
61	Endosulfan	Soxhlet Extraction, Gas Chromatographic Method ^[11,24]
62	Endrin	Soxhlet Extraction, Gas Chromatographic Method ^[11,24]
63	Ethylbenzene	Purge and Trap, Gas Chromatographic/Mass Spectrometric Method ^[13,26]
64	Fluoranthene	Soxhlet Extraction, Gas Chromatographic/Mass Spectrometric Method ^[11,27]
65	Fluorene	Soxhlet Extraction, Gas Chromatographic/Mass Spectrometric Method ^[11,27]
66	Heptachlor	Soxhlet Extraction, Gas Chromatographic Method ^[11,24]
67	Heptachlor epoxide	Soxhlet Extraction, Gas Chromatographic Method ^[11,24]
68	Hexachloro-1,3-butadiene	Purge and Trap, Gas Chromatographic/Mass Spectrometric Method ^[13,26]
69	n-Hexane	Purge and Trap, Gas Chromatographic/Mass Spectrometric Method ^[13,26]
70	α-HCH	Soxhlet Extraction, Gas Chromatographic Method ^[11,24]
71	β-HCH	Soxhlet Extraction, Gas Chromatographic Method ^[11,24]
72	γ-HCH	Soxhlet Extraction, Gas Chromatographic Method ^[11,24]

73 Hexachlorocyclopentadiene...

ลำดับที่	สารมลพิษ	วิธีวิเคราะห์
73	Hexachlorocyclopentadiene	Soxhlet Extraction, Gas Chromatographic/ Mass Spectrometric Method ^(11,27)
74	Hexachloroethane	Soxhlet Extraction, Gas Chromatographic/ Mass Spectrometric Method ^(11,27)
75	Indeno(1,2,3-cd)pyrene	Soxhlet Extraction, Gas Chromatographic/ Mass Spectrometric Method ^(11,27)
76	Isophorone	Soxhlet Extraction, Gas Chromatographic/ Mass Spectrometric Method ^(11,27)
77	Lead	1) Digestion, Flame Atomic Absorption Spectrometric Method ^(7,15) 2) Digestion, Graphite Furnace Atomic Absorption Spectrometric Method ^(7,16) 3) Digestion, Inductively Coupled Plasma Method ^(7,14)
78	Manganese	1) Digestion, Flame Atomic Absorption Spectrometric Method ^(7,15) 2) Digestion, Graphite Furnace Atomic Absorption Spectrometric Method ^(7,16) 3) Digestion, Inductively Coupled Plasma Method ^(7,14)
79	Mercury	Digestion, Cold-Vapor Atomic Absorption Spectrometric Method ⁽²⁰⁾
80	Methanol	Purge and Trap, Gas Chromatographic/ Mass Spectrometric Method ^(13,26)
81	Methoxychlor	Soxhlet Extraction, Gas Chromatographic Method ^(11,24)
82	Methyl bromide	Purge and Trap, Gas Chromatographic/ Mass Spectrometric Method ^(13,26)
83	Methylene chloride	Purge and Trap, Gas Chromatographic/ Mass Spectrometric Method ^(13,26)
84	2-Methylphenol	Soxhlet Extraction, Gas Chromatographic Method ^(11,23)
85	2-Methylnaphthalene	Soxhlet Extraction, Gas Chromatographic/ Mass Spectrometric Method ^(11,27)
86	Methyl tert-butyl ether	Purge and Trap, Gas Chromatographic/ Mass Spectrometric Method ^(13,26)
87	Naphthalene	Purge and Trap, Gas Chromatographic/ Mass Spectrometric Method ^(13,26)
88	Nickel	1) Digestion, Flame Atomic Absorption Spectrometric Method ^(7,15) 2) Digestion, Graphite Furnace Atomic Absorption Spectrometric Method ^(7,16) 3) Digestion, Inductively Coupled Plasma Method ^(7,14)

89 Nitrobenzene...

ลำดับที่	สารมลพิษ	วิธีวิเคราะห์
89	Nitrobenzene	Soxhlet Extraction, Gas Chromatographic/ Mass Spectrometric Method ^(11,27)
90	N-Nitrosodiphenylamine	Soxhlet Extraction, Gas Chromatographic/ Mass Spectrometric Method ^(11,27)
91	N-Nitrosodi-n-propylamine	Soxhlet Extraction, Gas Chromatographic/ Mass Spectrometric Method ^(11,27)
92	Polychlorinated Biphenyls Aroclor 1016 Aroclor 1221 Aroclor 1232 Aroclor 1242 Aroclor 1248 Aroclor 1254 Aroclor 1260 2,2',5,5'-Tetrachlorobiphenyl 2,2',4,5,5'-Pentachlorobiphenyl 2,2',3,4,4',5'- Hexachlorobiphenyl 2,2',4,4',5,5'- Hexachlorobiphenyl 2,2',3,4,4',5,5'- Heptachlorobiphenyl	Soxhlet Extraction, Gas Chromatographic Method ^(11,25)
93	Pentachlorophenol	Soxhlet Extraction, Gas Chromatographic Method ^(11,26)
94	Phenanthrene	Soxhlet Extraction, Gas Chromatographic/ Mass Spectrometric Method ^(11,27)
95	Phenol	Soxhlet Extraction, Gas Chromatographic Method ^(11,23)
96	Pyrene	Soxhlet Extraction, Gas Chromatographic/ Mass Spectrometric Method ^(11,27)
97	Selenium	Digestion, Hydride Generation/Atomic Absorption Spectrometric Method ^(7,21)
98	Silver	1) Digestion, Flame Atomic Absorption Spectrometric Method ^(7,15) 2) Digestion, Graphite Furnace Atomic Absorption Spectrometric Method ^(7,16) 3) Digestion, Inductively Coupled Plasma Method ^(7,14)
99	Styrene	Purge and Trap, Gas Chromatographic/ Mass Spectrometric Method ^(13,26)

100 1,1,2,2-Tetrachloroethane...

ลำดับที่	สารมลพิษ	วิธีวิเคราะห์
100	1,1,2,2-Tetrachloroethane	Purge and Trap, Gas Chromatographic/ Mass Spectrometric Method ^(13,26)
101	Tetrachloroethylene	Purge and Trap, Gas Chromatographic/ Mass Spectrometric Method ^(13,26)
102	Toluene	Purge and Trap, Gas Chromatographic/ Mass Spectrometric Method ^(13,26)
103	Toxaphene	Soxhlet Extraction, Gas Chromatographic Method ^(11,24)
104	TPH (C ₅ -C ₈)	Purge and Trap, Gas Chromatographic/ Mass Spectrometric Method ^(13,26)
105	TPH (C ₈ -C ₁₆)	Soxhlet Extraction, Gas Chromatographic Method ^(11,22)
106	TPH (C ₁₆ -C ₃₅)	Soxhlet Extraction, Gas Chromatographic Method ^(11,22)
107	1,2,4-Trichlorobenzene	Purge and Trap, Gas Chromatographic/ Mass Spectrometric Method ^(13,26)
108	1,1,1-Trichloroethane	Purge and Trap, Gas Chromatographic/ Mass Spectrometric Method ^(13,26)
109	1,1,2-Trichloroethane	Purge and Trap, Gas Chromatographic/ Mass Spectrometric Method ^(13,26)
110	Trichloroethylene	Purge and Trap, Gas Chromatographic/ Mass Spectrometric Method ^(13,26)
111	2,4,5-Trichlorophenol	Soxhlet Extraction, Gas Chromatographic Method ^(11,23)
112	2,4,6-Trichlorophenol	Soxhlet Extraction, Gas Chromatographic Method ^(11,23)
113	1,3,5-Trimethylbenzene	Purge and Trap, Gas Chromatographic/ Mass Spectrometric Method ^(13,26)
114	Vanadium	1) Digestion, Flame Atomic Absorption Spectrometric Method ^(7,15) 2) Digestion, Graphite Furnace Atomic Absorption Spectrometric Method ^(7,16) 3) Digestion, Inductively Coupled Plasma Method ^(7,14)
115	Vinyl acetate	Purge and Trap, Gas Chromatographic/ Mass Spectrometric Method ^(13,26)
116	Vinyl chloride	Purge and Trap, Gas Chromatographic/ Mass Spectrometric Method ^(13,26)
117	m-Xylene	Purge and Trap, Gas Chromatographic/ Mass Spectrometric Method ^(13,26)
118	o-Xylene	Purge and Trap, Gas Chromatographic/ Mass Spectrometric Method ^(13,26)
119	p-Xylene	Purge and Trap, Gas Chromatographic/ Mass Spectrometric Method ^(13,26)

120 Xylene (Total)

ลำดับที่	สารมลพิษ	วิธีวิเคราะห์
120	Xylene (Total)	Purge and Trap, Gas Chromatographic/ Mass Spectrometric Method ^(13,26)
121	Zinc	1) Digestion, Flame Atomic Absorption Spectrometric Method ^(7,15) 2) Digestion, Graphite Furnace Atomic Absorption Spectrometric Method ^(7,16) 3) Digestion, Inductively Coupled Plasma Method ^(7,14)

เอกสารอ้างอิง

- กระทรวงอุตสาหกรรม. ประกาศกระทรวงอุตสาหกรรม, พ.ศ. 2548. เรื่อง การกำจัดสิ่งปฏิกูลหรือ
วัสดุที่ไม่ใช้แล้ว.ราชกิจจานุเบกษา. 25 มกราคม 2549. เล่มที่ 123 ตอนพิเศษ 11ง.
- กระทรวงอุตสาหกรรม. ประกาศกระทรวงอุตสาหกรรม, พ.ศ. 2549. เรื่อง กำหนดค่าปริมาณเคมี
ภัณฑ์ที่เจือปนในอากาศที่ระบายออกจากปล่องของหม้อน้ำโรงสีข้าวที่ใช้แก๊สเป็นเชื้อเพลิง.
ราชกิจจานุเบกษา. 4 ธันวาคม 2549. เล่มที่ 123 ตอนพิเศษ 125ง.
- สมาคมวิศวกรรมสิ่งแวดล้อมแห่งประเทศไทย. คู่มือวิเคราะห์น้ำเสีย. พิมพ์ครั้งที่ 4. กรุงเทพฯ:
เรือนแก้วการพิมพ์, 2547.
- APHA, AWWA, WEF. Standard Methods for the Examination of Water and
Wastewater. 23rd ed. Washington, DC: APHA, 2017.
- United States Environmental Protection Agency. Standards of Performance for
New Stationary Sources. 40 CFR 60. Appendix A, 2022.
- United States Environmental Protection Agency. Test Methods for Evaluation
Solid Waste Physical/Chemical Methods. SW-846, 1997.
- United States Environmental Protection Agency. Test Methods for Evaluation Solid
Waste Physical/Chemical Methods. Acid Digestion of Sludges and Sediments and Soils.
SW-846 Method 3050B, 1996.
- United States Environmental Protection Agency. Test Methods for Evaluation Solid
Waste Physical/Chemical Methods. Alkaline Digestion for Hexavalent Chromium. SW-846
Method 3060A, 1996.
- United States Environmental Protection Agency. Test Methods for Evaluation Solid
Waste Physical/Chemical Methods. Separatory Funnel Liquid-Liquid Extraction. SW-846
Method 3510C, 1996.
- United States Environmental Protection Agency. Test Methods for Evaluation Solid
Waste Physical/Chemical Methods. Solid Phase Extraction. SW-846 Method 3535A, 2007.
- United States Environmental Protection Agency. Test Methods for Evaluation Solid
Waste Physical/Chemical Methods. Soxhlet Extraction. SW-846 Method 3540C, 1996.

12. United States...

12. United States Environmental Protection Agency. Test Methods for Evaluation Solid Waste Physical/Chemical Methods. Purge-and-Trap for Aqueous Samples. SW-846 Method 5030C, 2003.

13. United States Environmental Protection Agency. Test Methods for Evaluation Solid Waste Physical/Chemical Methods. Closed-System Purge-and-Trap and Extraction for Volatile Organics in Soil and Waste Samples. SW-846 Method 5035A, 2007.

14. United States Environmental Protection Agency. Test Methods for Evaluation Solid Waste Physical/Chemical Methods. Inductively Coupled Plasma-Optical Emission Spectrometry. SW-846 Method 6010D, 2018.

15. United States Environmental Protection Agency. Test Methods for Evaluation Solid Waste Physical/Chemical Methods. Flame Atomic Absorption Spectrophotometry. SW-846 Method 7000B, 2007.

16. United States Environmental Protection Agency. Test Methods for Evaluation Solid Waste Physical/Chemical Methods. Graphite Furnace Atomic Absorption Spectrophotometry. SW-846 Method 7010, 2007.

17. United States Environmental Protection Agency. Test Methods for Evaluation Solid Waste Physical/Chemical Methods. Arsenic (Atomic Absorption, Gaseous Hydride). SW-846 Method 7061A, 1992.

18. United States Environmental Protection Agency. Test Methods for Evaluation Solid Waste Physical/Chemical Methods. Chromium, Hexavalent (Colorimetric). SW-846 Method 7196A, 1992.

19. United States Environmental Protection Agency. Test Methods for Evaluation Solid Waste Physical/Chemical Methods. Mercury in Liquid Waste (Manual Cold-Vapor Technique). SW-846 Method 7470A, 1994.

20. United States Environmental Protection Agency. Test Methods for Evaluation Solid Waste Physical/Chemical Methods. Mercury in Solid or Semisolid Waste (Manual Cold-Vapor Technique). SW-846 Method 7471A, 1994.

21. United States Environmental Protection Agency. Test Methods for Evaluation Solid Waste Physical/Chemical Methods. Selenium (Atomic Absorption, Borohydride Reduction). SW-846 Method 7742, 1994.

22. United States Environmental Protection Agency. Test Methods for Evaluation Solid Waste Physical/Chemical Methods. Nonhalogenated Organics Using GC/FID. SW-846 Method 8015D, 2003.

23. United States Environmental Protection Agency. Test Methods for Evaluation Solid Waste Physical/Chemical Methods. Phenols by Gas Chromatography. SW-846 Method 8041, 1996. *Small*

24. United States...

24. United States Environmental Protection Agency. Test Methods for Evaluation Solid Waste Physical/Chemical Methods. Organochlorine Pesticides by Gas Chromatography. SW-846 Method 8081B, 2007.

25. United States Environmental Protection Agency. Test Methods for Evaluation Solid Waste Physical/Chemical Methods. Polychlorinated Biphenyls (PCBs) by Gas Chromatography. SW-846 Method 8082A, 2007.

26. United States Environmental Protection Agency. Test Methods for Evaluation Solid Waste Physical/Chemical Methods. Volatile Organic Compounds by Gas Chromatography/Mass Spectrometry (GC/MS). SW-846 Method 8260C, 2006.

27. United States Environmental Protection Agency. Test Methods for Evaluation Solid Waste Physical/Chemical Methods. Semivolatile Organic Compounds by Gas Chromatography/Mass Spectrometry. SW-846 Method 8270D, 2014.

28. United States Environmental Protection Agency. Test Methods for Evaluation Solid Waste Physical/Chemical Methods. Total and Amenable Cyanide: Distillation. SW-846 Method 9010C, 2004.

29. United States Environmental Protection Agency. Test Methods for Evaluation Solid Waste Physical/Chemical Methods. Cyanide Extraction Procedure for Solids and Oil. SW-846 Method 9013A, 1996.

30. United States Environmental Protection Agency. Test Methods for Evaluation Solid Waste Physical/Chemical Methods. Cyanide in Waters and Extracts Using Titrimetric and Manual Spectrophotometric Procedures. SW-846 Method 9014, 2014. *Small*

ภาคผนวก ข

ใบอนุญาตเป็นผู้ตรวจวัดและวิเคราะห์สภาวะการทำงานเกี่ยวกับ
ความร้อน แสงสว่าง เสียง และสารเคมีอันตรายในบรรยากาศ



แบบ กภ.บญ
นิติบุคคล

กรมสวัสดิการและคุ้มครองแรงงาน

ใบอนุญาต

เป็นผู้ให้บริการตรวจวัดระดับความเข้มข้นของสารเคมีอันตราย
ในบรรยากาศของสถานที่ทำงาน และสถานที่เก็บรักษาสารเคมีอันตราย

ใบอนุญาตเลขที่ ๑๒๑๑-๑๓-๒๕๖๔-๐๐๐๓

อนุญาตให้.....บริษัท เทคนิคสิ่งแวดล้อมไทย จำกัด.....

เลขทะเบียนนิติบุคคล.....๐๑๒๕๕๗๗๐๘๕๗๑.....

ตั้งอยู่ เลขที่ ๑/๖ ซอยรวมศิริ แขวง ๑๕๕ แขวงสะพานสูง เขตสะพานสูง กรุงเทพมหานคร.....

เป็นนิติบุคคลผู้ให้บริการด้านความปลอดภัย อาชีวอนามัย และสภาพแวดล้อมในการทำงาน ตามกฎกระทรวง
กำหนดมาตรฐานในการบริหาร จัดการ และดำเนินการด้านความปลอดภัย อาชีวอนามัย และสภาพแวดล้อม
ในการทำงานเกี่ยวกับสารเคมีอันตราย พ.ศ. ๒๕๕๖ ในการเป็นผู้ให้บริการตรวจวัดระดับความเข้มข้น
ของสารเคมีอันตรายในบรรยากาศของสถานที่ทำงาน และสถานที่เก็บรักษาสารเคมีอันตราย
ประกอบกับกฎกระทรวงการขึ้นทะเบียนและการอนุญาตให้บริการเพื่อส่งเสริมความปลอดภัย อาชีวอนามัย
และสภาพแวดล้อมในการทำงาน พ.ศ. ๒๕๖๔ แห่งพระราชบัญญัติความปลอดภัย อาชีวอนามัย และ
สภาพแวดล้อมในการทำงาน พ.ศ. ๒๕๕๔ โดยมีบุคลากร จำนวน ๒๑ ราย

ทั้งนี้ ตั้งแต่วันที่ ๑๔ ธันวาคม พ.ศ. ๒๕๖๔ ถึงวันที่ ๑๓ ธันวาคม พ.ศ. ๒๕๖๗

ให้ไว้ ณ วันที่ ๑๔ ธันวาคม พ.ศ. ๒๕๖๔

(นายสมพงษ์ กวางแก้ว)

ผู้ตรวจราชการกรม ปฏิบัติราชการแทน
อธิบดีกรมสวัสดิการและคุ้มครองแรงงาน

รายชื่อบุคลากรแนบท้ายใบอนุญาต

เป็นนิติบุคคลผู้ให้บริการตรวจวัดระดับความเข้มข้นของสารเคมีอันตรายในบรรยากาศของสถานที่ทำงาน

และสถานที่เก็บรักษาสารเคมีอันตราย

ของบริษัท เทคนิคสิ่งแวดล้อมไทย จำกัด

ใบอนุญาตเลขที่ ๐๒๐๑-๐๓-๒๕๖๔-๐๐๐๓

- | | |
|----------------------|----------------|
| ๑. นายปิยะชัย | บุญรุ่งเกียรติ |
| ๒. นายประมวล | มุลสาร |
| ๓. นายวิฑูร | วลัยรัตน์ |
| ๔. นายประหยัด | จิวงเดช |
| ๕. นายรัฐพล | สุขดี |
| ๖. นายเกียรติศักดิ์ | วันดี |
| ๗. นายสุริยะพงศ์ | ยงยุทธ |
| ๘. นายจิรวัฒน์ | อินทะเสย์ |
| ๙. นายเฉลิมวุฒิ | พูลสงวน |
| ๑๐. นายธนบดี | มะลีย |
| ๑๑. นายพิเชฐ | อยู่ดีรัมย์ |
| ๑๒. นายสุชาติ | ศรีบุญ |
| ๑๓. นางสาววรรณศิริ | สุริวงค์ |
| ๑๔. นายอนันท์ชัย | เสียมโหม |
| ๑๕. นางสาวนิตยา | ใจยะเสน |
| ๑๖. นายสุรภักดิ์ | มะลิงาม |
| ๑๗. นางสาวฮายาดี | มะหลิ |
| ๑๘. ว่าที่ ร.ต. โสภณ | อุตระนาค |
| ๑๙. นางสาวปณิดา | รับรมย์ |
| ๒๐. นางสาวปณิดา | ลิ่งวาลย์ |
| ๒๑. นางสาวสุรัชชา | สุภิรักษ์ |

ทั้งนี้ ตั้งแต่วันที่ ๑๔ ธันวาคม พ.ศ. ๒๕๖๔ ถึงวันที่ ๑๓ ธันวาคม พ.ศ. ๒๕๖๗

ให้ไว้ ณ วันที่ ๑๔ ธันวาคม พ.ศ. ๒๕๖๔

(นายสมพงษ์ กวางแก้ว)

ผู้ตรวจราชการกรม ปฏิบัติราชการแทน
อธิบดีกรมสวัสดิการและคุ้มครองแรงงาน



แบบ กบ.บุญ
นิติบุคคล

กรมสวัสดิการและคุ้มครองแรงงาน

ใบอนุญาต

เป็นผู้ให้บริการวิเคราะห์ระดับความเข้มข้นของสารเคมีอันตราย
ในบรรยากาศของสถานที่ทำงาน และสถานที่เก็บรักษาสารเคมีอันตราย

ใบอนุญาตเลขที่ ๑๒๑๓-๐๓-๒๕๖๔-๐๐๑๓

อนุญาตให้ บริษัท เทคโนโลยีสิ่งแวดล้อมไทย จำกัด

เลขทะเบียนนิติบุคคล ๐๑๒๕๕๓๗๐๐๘๙๗๐

ตั้งอยู่เลขที่ ๑/๖ ซอยรามคำแหง ๑๔๕ แขวงสะพานสูง เขตสะพานสูง กรุงเทพมหานคร

เป็นนิติบุคคลผู้ให้บริการด้านความปลอดภัย อาชีวอนามัย และสภาพแวดล้อมในการทำงาน ตามกฎกระทรวง
กำหนดมาตรฐานในการบริหาร จัดการ และดำเนินการด้านความปลอดภัย อาชีวอนามัย และสภาพแวดล้อม
ในการทำงานเกี่ยวกับสารเคมีอันตราย พ.ศ. ๒๕๕๖ ในกรณีเป็นผู้ให้บริการตรวจวัดและวิเคราะห์ระดับความ
เข้มข้นของสารเคมีอันตรายในบรรยากาศของสถานที่ทำงาน และสถานที่เก็บรักษาสารเคมีอันตราย
ประกอบกับกฎกระทรวงการขึ้นทะเบียนและการอนุญาตให้บริการเพื่อส่งเสริมความปลอดภัย อาชีวอนามัย
และสภาพแวดล้อมในการทำงาน พ.ศ. ๒๕๖๔ แห่งพระราชบัญญัติความปลอดภัย อาชีวอนามัย
และสภาพแวดล้อมในการทำงาน พ.ศ. ๒๕๕๔ โดยมีบุคลากรหรือวิทยากร จำนวน ๘ ราย

ทั้งนี้ ตั้งแต่วันที่ ๑๔ ธันวาคม พ.ศ. ๒๕๖๔ ถึงวันที่ ๑๓ ธันวาคม พ.ศ. ๒๕๖๗

ให้ไว้ ณ วันที่ ๑๔ ธันวาคม พ.ศ. ๒๕๖๔

(นายสมพงษ์ กวางแก้ว)

ผู้ตรวจราชการกรม ปฏิบัติราชการแทน
อธิบดีกรมสวัสดิการและคุ้มครองแรงงาน

รายชื่อบุคลากรแนบท้ายใบอนุญาต

เป็นนิติบุคคลผู้ให้บริการวิเคราะห์ระดับความเข้มข้นของสารเคมีอันตรายในบรรยากาศของสถานที่ทำงาน

และสถานที่เก็บรักษาสารเคมีอันตราย

ของบริษัท เทคโนโลยีสิ่งแวดล้อมไทย จำกัด

ใบอนุญาตเลขที่ ๐๒๐๒-๐๓-๒๕๖๔-๐๐๐๓

๑. นายณัฐพงศ์	โคตะมา
๒. นายเทวพงศ์	เชยวัดเกาะ
๓. นางสาวดอกรัก	สีห์แล
๔. นางสาวกนกวรรณ	เริ่มประชาธิปไตย
๕. นายกิตติศักดิ์	เมืองงาม
๖. นางสาวณัฐธยาน์	สารแสง
๗. นายเจอ	แช่หัว
๘. นางสาวกมลลักษณ์	ติมงคล

ทั้งนี้ ตั้งแต่วันที่ ๑๔ ธันวาคม พ.ศ. ๒๕๖๔ ถึงวันที่ ๑๓ ธันวาคม พ.ศ. ๒๕๖๗

ให้ไว้ ณ วันที่ ๑๔ ธันวาคม พ.ศ. ๒๕๖๔

(นายสมพงษ์ กวางแก้ว)

ผู้ตรวจราชการกรม ปฏิบัติราชการแทน
อธิบดีกรมสวัสดิการและคุ้มครองแรงงาน



แบบ กบ.บุญ
นิติบุคคล

กรมสวัสดิการและคุ้มครองแรงงาน

ใบอนุญาต

เป็นผู้ให้บริการตรวจวัดและวิเคราะห์สภาวะการทำงานเกี่ยวกับระดับความร้อน

ใบอนุญาตเลขที่ ๑๙๑๑-๑๓-๒๕๖๔-๐๐๑๓

อนุญาตให้.....บริษัท เทคโนโลยีสิ่งแวดล้อมไทย จำกัด.....

เลขทะเบียนนิติบุคคล.....๑๑๒๕๕๓๗๑๑๕๕๗๓.....

ตั้งอยู่ เลขที่ ๑/๖ ซอยรวมคำแหง ๑๔๕ แขวงสะพานสูง เขตสะพานสูง กรุงเทพมหานคร.....

เป็นนิติบุคคลผู้ให้บริการด้านความปลอดภัย อาชีวอนามัย และสภาพแวดล้อมในการทำงาน ตามกฎกระทรวง
กำหนดมาตรฐานในการบริหาร จัดการ และดำเนินการด้านความปลอดภัย อาชีวอนามัย และสภาพแวดล้อม
ในการทำงานเกี่ยวกับความร้อน แสงสว่าง และเสียง พ.ศ. ๒๕๕๙ ในการตรวจวัดและวิเคราะห์
สภาวะการทำงานเกี่ยวกับระดับความร้อน ประกอบกับกฎกระทรวงการขึ้นทะเบียนและการอนุญาตให้บริการ
เพื่อส่งเสริมความปลอดภัย อาชีวอนามัย และสภาพแวดล้อมในการทำงาน พ.ศ. ๒๕๖๔ แห่งพระราชบัญญัติ
ความปลอดภัย อาชีวอนามัย และสภาพแวดล้อมในการทำงาน พ.ศ. ๒๕๕๔ โดยมีบุคลากร จำนวน ๕ ราย

ทั้งนี้ ตั้งแต่วันที่ ๑๔ ธันวาคม พ.ศ. ๒๕๖๔ ถึงวันที่ ๑๓ ธันวาคม พ.ศ. ๒๕๖๗

ให้ไว้ ณ วันที่ ๑๔ ธันวาคม พ.ศ. ๒๕๖๔

(นายสมพจน์ กวางแก้ว)

ผู้ตรวจราชการกรม ปฏิบัติราชการแทน
อธิบดีกรมสวัสดิการและคุ้มครองแรงงาน

รายชื่อบุคลากรแนบท้ายใบอนุญาต

เป็นนิติบุคคลผู้ให้บริการตรวจวัดและวิเคราะห์สภาวะการทำงานเกี่ยวกับความร้อน

ของบริษัท เทคโนโลยีสิ่งแวดล้อมไทย จำกัด

ใบอนุญาตเลขที่ ๐๔๐๑-๐๓-๒๕๖๔-๐๐๑๓

- | | |
|-------------------|----------------|
| ๑. นายปิยะชัย | บุญรุ่งเกียรติ |
| ๒. นางสาวกั้งดาล | จอกสูงเนิน |
| ๓. นางสาวสุภัคชญา | อยู่นิยม |
| ๔. นายภคพล | มหาวงค์ |
| ๕. นางสาวอมรรัตน์ | โยมมาดย์ |

ทั้งนี้ ตั้งแต่วันที่ ๑๔ ธันวาคม พ.ศ. ๒๕๖๔ ถึงวันที่ ๑๓ ธันวาคม พ.ศ. ๒๕๖๗

ให้ไว้ ณ วันที่ ๑๔ ธันวาคม พ.ศ. ๒๕๖๔

(นายสมพจน์ กวางแก้ว)

ผู้ตรวจราชการกรม ปฏิบัติราชการแทน
อธิบดีกรมสวัสดิการและคุ้มครองแรงงาน



แบบ กภ.บญ
นิติบุคคล

กรมสวัสดิการและคุ้มครองแรงงาน

ใบอนุญาต

เป็นผู้ให้บริการตรวจวัดและวิเคราะห์สภาวะการทำงานเกี่ยวกับระดับเสียง

ใบอนุญาตเลขที่ ๑๔๑๓-๐๓-๒๕๖๔-๐๐๐๓

อนุญาตให้.....บริษัท เทคนิกลิ่งแวดล้อมไทย จำกัด.....

เลขทะเบียนนิติบุคคล.....๑๑๒๕๕๓๗๐๘๕๗๑.....

ตั้งอยู่ เลขที่ ๑/๖ ซอยรวมคำพหล.๓๔๕ แขวงสะพานสูง เขตสะพานสูง กรุงเทพมหานคร.....

เป็นนิติบุคคลผู้ให้บริการด้านความปลอดภัย อาชีวอนามัย และสภาพแวดล้อมในการทำงาน ความถูกต้องของ
กำหนดมาตรฐานในกรมวิทย์ฯ จัดการ และดำเนินการด้านความปลอดภัย อาชีวอนามัย และสภาพแวดล้อม
ในการทำงานเกี่ยวกับความร้อน แสงสว่าง และเสียง พ.ศ. ๒๕๕๙ ในการตรวจวัดและวิเคราะห์สภาวะการทำงาน
เกี่ยวกับระดับเสียง ประกอบกับกฎกระทรวงการขึ้นทะเบียนและการอนุญาตให้บริการ เพื่อส่งเสริมความ
ปลอดภัย อาชีวอนามัย และสภาพแวดล้อมในการทำงาน พ.ศ. ๒๕๖๔ แห่งพระราชบัญญัติความปลอดภัย
อาชีวอนามัย และสภาพแวดล้อมในการทำงาน พ.ศ. ๒๕๕๔ โดยมีบุคลากร จำนวน ๕ ราย

ทั้งนี้ ตั้งแต่วันที่ ๑๔ ธันวาคม พ.ศ. ๒๕๖๔ ถึงวันที่ ๑๓ ธันวาคม พ.ศ. ๒๕๖๗

ให้ไว้ ณ วันที่ ๑๔ ธันวาคม พ.ศ. ๒๕๖๔

(นายสมพนธ์ กวางแก้ว)

ผู้ตรวจราชการกรม ปฏิบัติราชการแทน

อธิบดีกรมสวัสดิการและคุ้มครองแรงงาน

รายชื่อบุคลากรแนบท้ายใบอนุญาต

เป็นนิติบุคคลผู้ให้บริการตรวจวัดและวิเคราะห์สภาวะการทำงานเกี่ยวกับเสียง

ของบริษัท เทคนิกลิ่งแวดล้อมไทย จำกัด

ใบอนุญาตเลขที่ ๑๔๑๓-๐๓-๒๕๖๔-๐๐๐๓

- | | |
|-------------------|----------------|
| ๑. นายปิยะชัย | บุญรุ่งเกียรติ |
| ๒. นางสาวกิงสตาล | จอกสูงเนิน |
| ๓. นางสาวสุกัญญา | อยู่นิ่ม |
| ๔. นายภาคพล | มทาวงค์ |
| ๕. นางสาวอมรรัตน์ | โตงม้าย |

ทั้งนี้ ตั้งแต่วันที่ ๑๔ ธันวาคม พ.ศ. ๒๕๖๔ ถึงวันที่ ๑๓ ธันวาคม พ.ศ. ๒๕๖๗

ให้ไว้ ณ วันที่ ๑๔ ธันวาคม พ.ศ. ๒๕๖๔

(นายสมพนธ์ กวางแก้ว)

ผู้ตรวจราชการกรม ปฏิบัติราชการแทน

อธิบดีกรมสวัสดิการและคุ้มครองแรงงาน



แบบ กบ.บุญ
ปีบัญชี

กรมสวัสดิการและคุ้มครองแรงงาน

ใบอนุญาต

เป็นผู้ให้บริการตรวจวัดและวิเคราะห์สภาวะการทำงานเกี่ยวกับระดับแสงสว่าง

ใบอนุญาตเลขที่ ๑๕๐๒-๐๓-๒๕๖๔-๐๐๐๓

อนุญาตให้.....บริษัท เทคนิคสิ่งแวดล้อมไทย จำกัด.....

เลขทะเบียนนิติบุคคล.....๑๑๒๕๕๓๗๐๐๘๕๗๓.....

ตั้งอยู่ เลขที่ ๑/๖ ซอยรวมถั่วแฉง ๑๕๕ แขวงสะพานสูง เขตสะพานสูง กรุงเทพมหานคร.....

เป็นนิติบุคคลผู้ให้บริการด้านความปลอดภัย อาชีวอนามัย และสภาพแวดล้อมในการทำงาน ตามกฎกระทรวง
กำหนดมาตรฐานในการบริหาร จัดการ และดำเนินการด้านความปลอดภัย อาชีวอนามัย และสภาพแวดล้อม
ในการทำงานเกี่ยวกับความร้อน แสงสว่าง และเสียง พ.ศ. ๒๕๕๙ ในกรณีตรวจวัดและวิเคราะห์สภาวะการทำงาน
เกี่ยวกับระดับแสงสว่าง ประกอบกับกฎกระทรวงการขึ้นทะเบียนและการอนุญาตให้บริการเพื่อส่งเสริมความ
ปลอดภัย อาชีวอนามัย และสภาพแวดล้อมในการทำงาน พ.ศ. ๒๕๖๔ แห่งพระราชบัญญัติความปลอดภัย
อาชีวอนามัย และสภาพแวดล้อมในการทำงาน พ.ศ. ๒๕๕๔ โดยมีบุคลากร จำนวน ๕ ราย

ทั้งนี้ ตั้งแต่วันที่ ๑๔ ธันวาคม พ.ศ. ๒๕๖๔ ถึงวันที่ ๑๓ ธันวาคม พ.ศ. ๒๕๖๗

ให้ไว้ ณ วันที่ ๑๔ ธันวาคม พ.ศ. ๒๕๖๔

(นายสมพงษ์ กวางแก้ว)

ผู้ตรวจราชการกรม ปฏิบัติราชการแทน
อธิบดีกรมสวัสดิการและคุ้มครองแรงงาน

รายชื่อบุคลากรแนบท้ายใบอนุญาต

เป็นนิติบุคคลผู้ให้บริการตรวจวัดและวิเคราะห์สภาวะการทำงานเกี่ยวกับแสงสว่าง

ของบริษัท เทคนิคสิ่งแวดล้อมไทย จำกัด

ใบอนุญาตเลขที่ ๐๔๐๒-๐๓-๒๕๖๔-๐๐๐๓

- | | |
|-------------------|----------------|
| ๑. นายปิยะชัย | บุญรุ่งเกียรติ |
| ๒. นางสาวกังสตาล | จอกสูงเนิน |
| ๓. นางสาวสุภัทรา | อยู่นิม |
| ๔. นายภคพล | มทาวงค์ |
| ๕. นางสาวอมรรัตน์ | โสมมัตย์ |

ทั้งนี้ ตั้งแต่วันที่ ๑๔ ธันวาคม พ.ศ. ๒๕๖๔ ถึงวันที่ ๑๓ ธันวาคม พ.ศ. ๒๕๖๗

ให้ไว้ ณ วันที่ ๑๔ ธันวาคม พ.ศ. ๒๕๖๔

(นายสมพงษ์ กวางแก้ว)

ผู้ตรวจราชการกรม ปฏิบัติราชการแทน
อธิบดีกรมสวัสดิการและคุ้มครองแรงงาน