

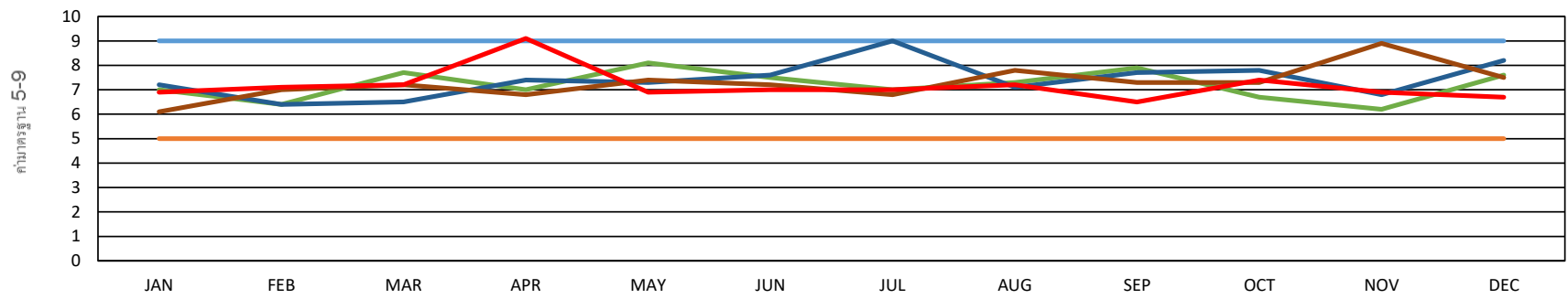


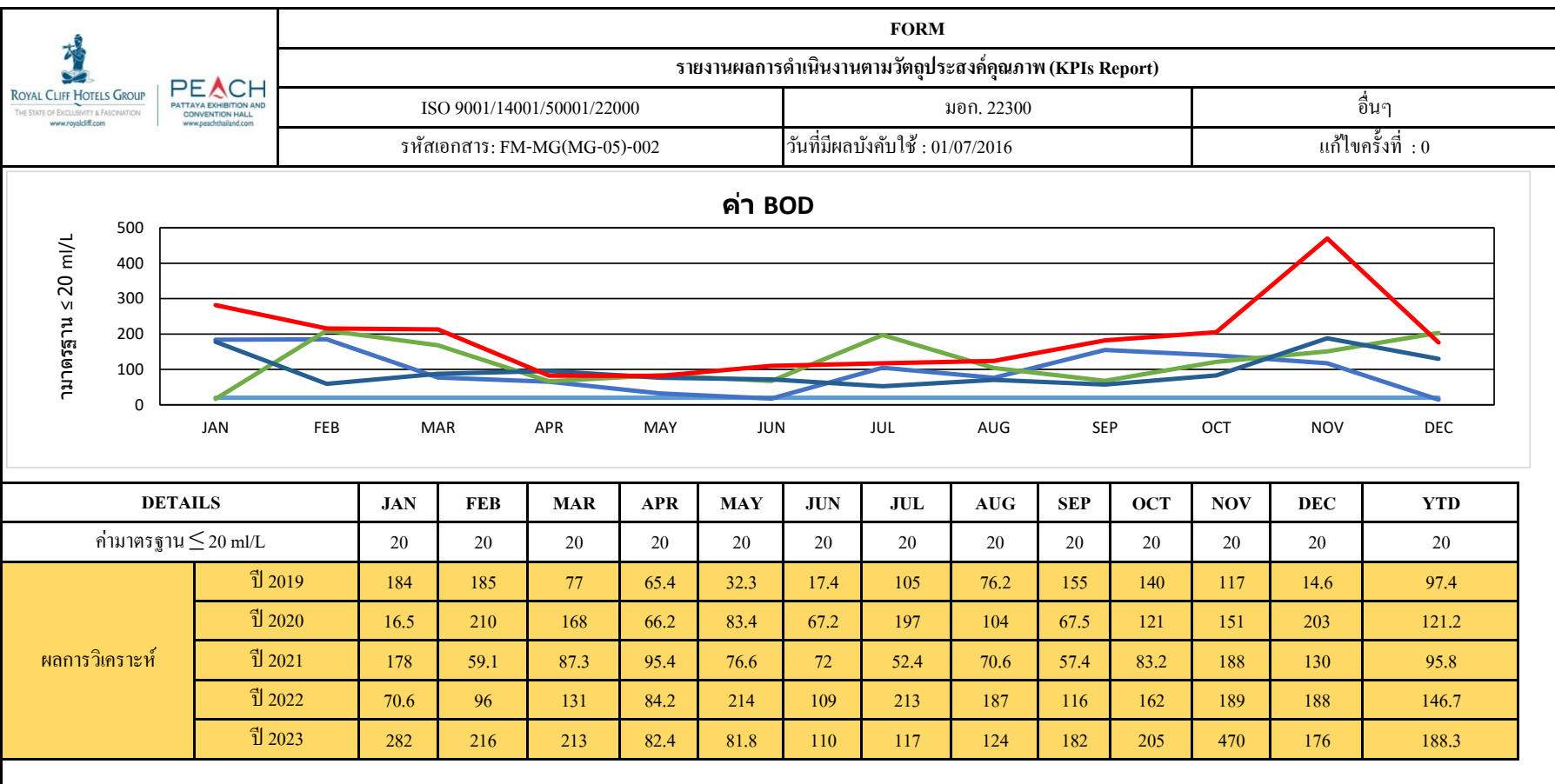
น้ำเสียก่อนเข้าบำบัด



 		FORM											
		รายงานผลการดำเนินงานตามวัตถุประสงค์คุณภาพ (KPIs Report)											
		ISO 9001/14001/50001/22000						มอก. 22300			อื่นๆ		
		รหัสเอกสาร : FM-MG(MG-05)-002						วันที่มีผลบังคับใช้ : 01/07/2016			แก้ไขครั้งที่ : 0		

ค่า PH

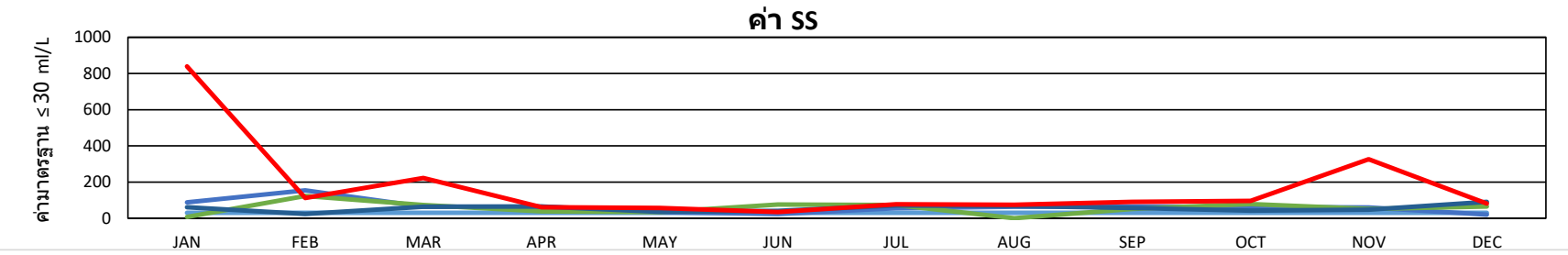


DETAILS		JAN	FEB	MAR	APR	MAY	JUN	JUL	AUG	SEP	OCT	NOV	DEC	YTD
ค่ามาตรฐาน 5-9		9	9	9	9	9	9	9	9	9	9	9	9	9.0
		5	5	5	5	5	5	5	5	5	5	5	5	5.0
ผลการวิเคราะห์	ปี 2019	7	6.4	7.7	7	8.1	7.5	7	7.3	7.9	6.7	6.2	7.6	7.2
	ปี 2020	7.2	6.4	6.5	7.4	7.3	7.6	9	7.1	7.7	7.8	6.8	8.2	7.4
	ปี 2021	6.1	7	7.2	6.8	7.4	7.2	6.8	7.8	7.3	7.3	8.9	7.5	7.3
	ปี 2022	7.6	6.8	7.2	7.2	7.2	7.2	7.0	7.0	7.1	6.8	7.6	6.4	7.1
	ปี 2023	6.9	7.1	7.2	9.1	6.9	7.0	7.0	7.2	6.5	7.4	6.9	6.7	7.2





 	FORM											
	รายงานผลการดำเนินงานตามวัตถุประสงค์คุณภาพ (KPIs Report)											
	ISO 9001/14001/50001/22000						มอก. 22300			อื่นๆ		
	รหัสเอกสาร: FM-MG(MG-05)-002						วันที่มีผลบังคับใช้: 01/07/2016			แก้ไขครั้งที่ : 0		

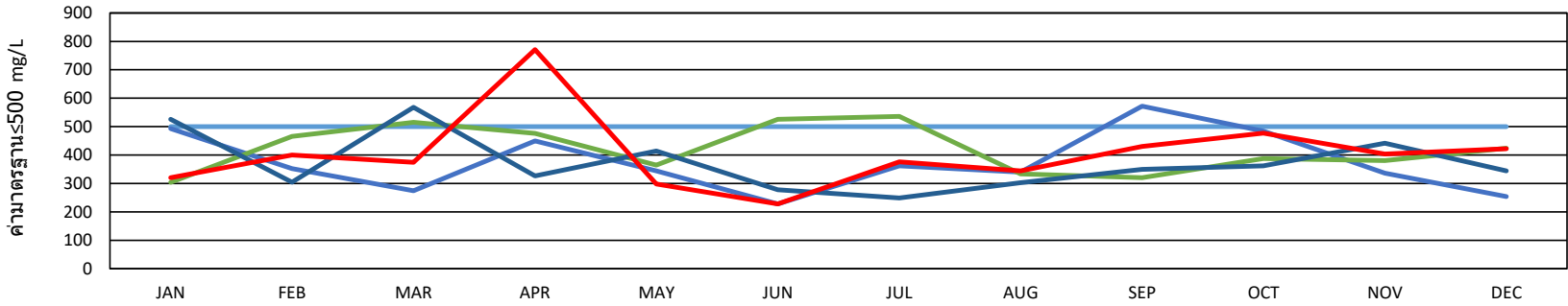
ค่า SS



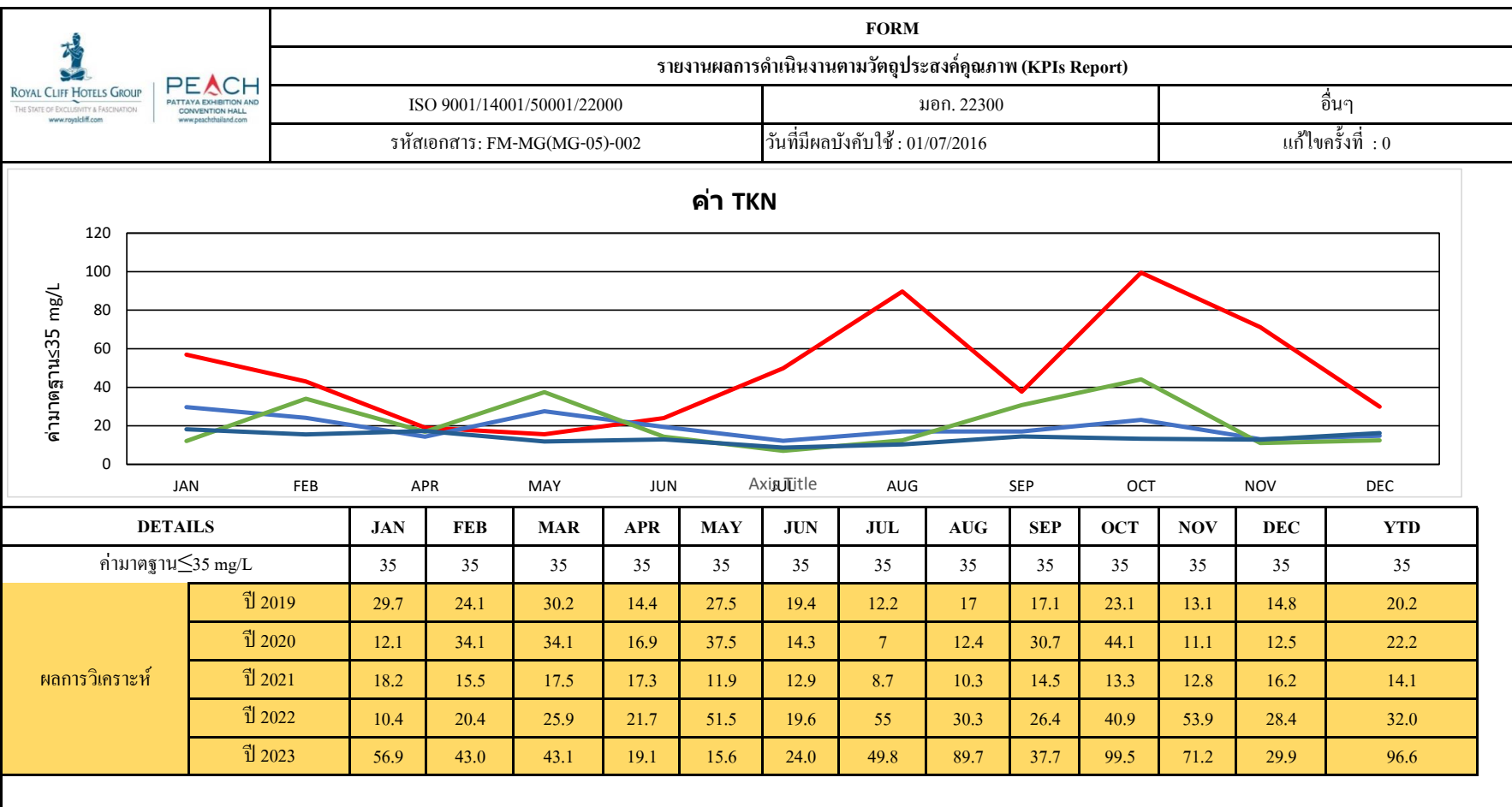
DETAILS		JAN	FEB	MAR	APR	MAY	JUN	JUL	AUG	SEP	OCT	NOV	DEC	YTD
ค่ามาตรฐาน ≤ 30 ml/L		30	30	30	30	30	30	30	30	30	30	30	30	30
ผลการวิเคราะห์	ปี 2019	87.4	154	64.2	63.6	33.5	23.4	55.6	63	64.9	62.7	58.9	20.0	63
	ปี 2020	7	123	73.3	38.6	33.8	75.6	72.8	-	51	77.7	51.1	65.5	56
	ปี 2021	61.3	23.6	63.2	65	35.3	41.2	69.7	68.2	56.2	41.7	47.2	90.5	55
	ปี 2022	27.8	55.3	63.9	40.1	458	612	93.8	80.8	47.7	93	126	124	152
	ปี 2023	839	112	222	60.6	56.6	34.3	77	74.4	90.4	95.3	326	80.6	172



 	FORM		
	รายงานผลการดำเนินงานตามวัตถุประสงค์คุณภาพ (KPIs Report)		
	ISO 9001/14001/50001/22000	มอก. 22300	อื่นๆ
	รหัสเอกสาร: FM-MG(MG-05)-002	วันที่มีผลบังคับใช้: 01/07/2016	แก้ไขครั้งที่ : 0

ค่า TDS

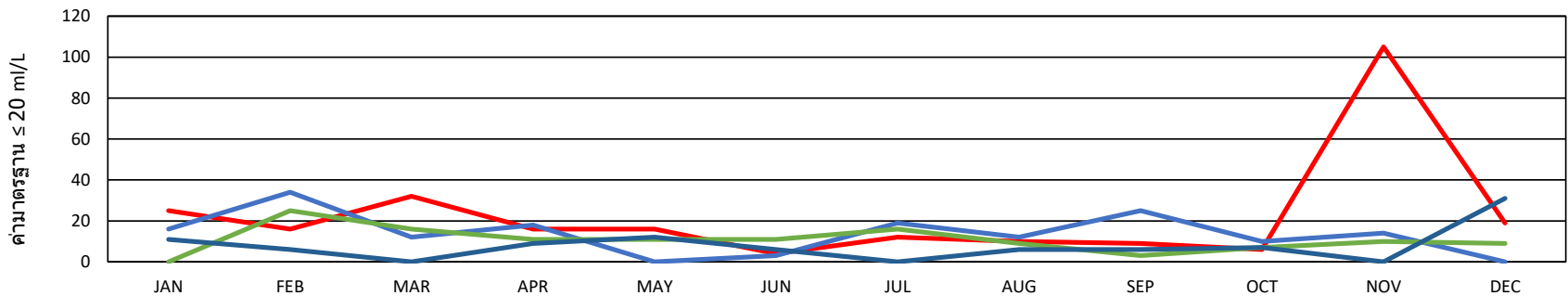


DETAILS		JAN	FEB	MAR	APR	MAY	JUN	JUL	AUG	SEP	OCT	NOV	DEC	YTD
ค่ามาตรฐาน ≤500 mg/L		500	500	500	500	500	500	500	500	500	500	500	500	500
ผลการวิเคราะห์	ปี 2019	493	352	274	450	344	228	362	340	572	484	336	254	374.1
	ปี 2020	304	466	515	476	365	526	536	334	320	388	381	424	419.6
	ปี 2021	526	304	568	327	414	278	249	303	350	362	442	344	372.3
	ปี 2022	284	381	454	328	294	290	370	332	336	696	352	200	359.8
	ปี 2023	320	400	374	771	298	228	376	344	430	477	404	422	403.7



 	FORM		
	รายงานผลการดำเนินงานตามวัตถุประสงค์คุณภาพ (KPIs Report)		
	ISO 9001/14001/50001/22000	มอก. 22300	อื่นๆ
	รหัสเอกสาร : FM-MG(MG-05)-002	วันที่มีผลบังคับใช้ : 01/07/2016	แก้ไขครั้งที่ : 0



ค่า Oil & Grease



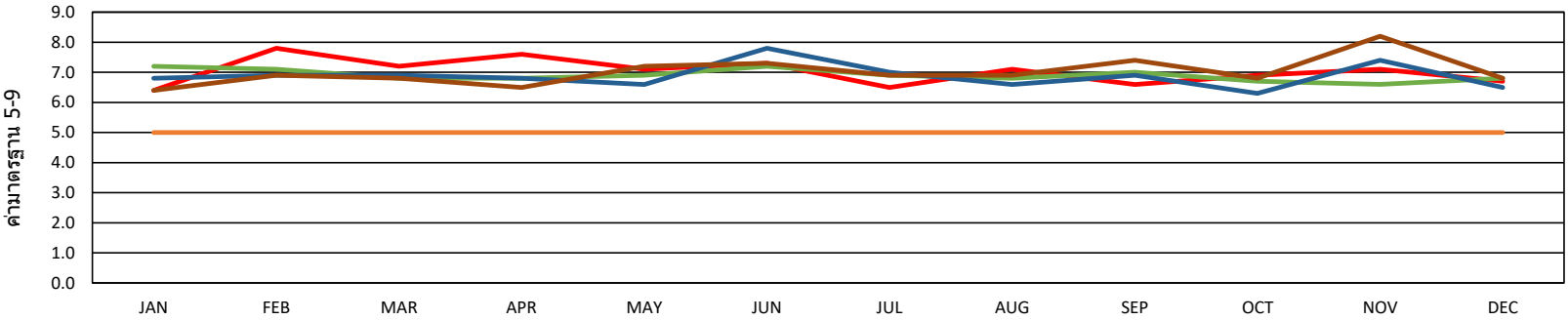
DETAILS	JAN	FEB	MAR	APR	MAY	JUN	JUL	AUG	SEP	OCT	NOV	DEC	YTD	
ค่ามาตรฐาน ≤ 20 ml/L	20	20	20	20	20	20	20	20	20	20	20	20	20	
ผลการวิเคราะห์	ปี 2019	16	34	12	18	ND	3	19	12	25	10	14	ND	13.6
	ปี 2020	ND	25	16	11	11	11	16	9	3	7	10	9	10.7
	ปี 2021	11	6	ND	9	12	6	ND	6	6	7	ND	31	7.8
	ปี 2022	6	7	10	11	9	12	9	8	6	23	11	19	10.9
	ปี 2023	25	16	32	16	16	4	12	10	9	6	105	19	22.5

[illegible]



น้ำเสียผ่านการบำบัด

 		FORM											
		รายงานผลการดำเนินงานตามวัตถุประสงค์คุณภาพ (KPIs Report)											
		ISO 9001/14001/50001/22000						มอก. 22300			อื่นๆ		
		รหัสเอกสาร: FM-MG(MG-05)-002						วันที่มีผลบังคับใช้ : 01/07/2016			แก้ไขครั้งที่ : 0		

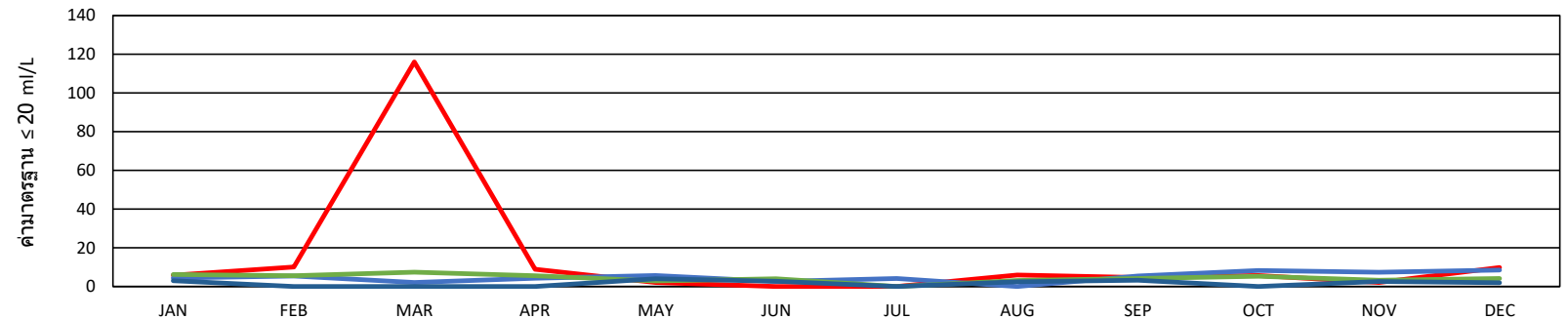
ค่า PH





DETAILS		JAN	FEB	MAR	APR	MAY	JUN	JUL	AUG	SEP	OCT	NOV	DEC	YTD
ค่ามาตรฐาน 5-9		9	9	9	9	9	9	9	9	9	9	9	9	9
		5	5	5	5	5	5	5	5	5	5	5	5	5
ผลการวิเคราะห์	ปี 2019	7.2	7.1	6.8	6.8	6.9	7.2	6.9	6.8	7	6.7	6.6	6.8	6.9
	ปี 2020	6.8	6.9	6.9	6.8	6.6	7.8	7.0	6.6	6.9	6.3	7.4	6.5	6.9
	ปี 2021	6.4	6.9	6.8	6.5	7.2	7.3	6.9	6.9	7.4	6.8	8.2	6.8	7.0
	ปี 2022	7.1	6.8	7.3	7.4	7.4	7.0	6.8	7.2	7.1	6.8	7.9	7.0	7.2
	ปี 2023	6.4	7.8	7.2	7.6	7.1	7.3	6.5	7.1	6.6	6.9	7.1	6.7	7.0

 	FORM											
	รายงานผลการดำเนินงานตามวัตถุประสงค์คุณภาพ (KPIs Report)											
	ISO 9001/14001/50001/22000						มอก. 22300			อื่นๆ		
	รหัสเอกสาร: FM-MG(MG-05)-002						วันที่มีผลบังคับใช้ : 01/07/2016			แก้ไขครั้งที่ : 0		

ค่าBOD





DETAILS		JAN	FEB	MAR	APR	MAY	JUN	JUL	AUG	SEP	OCT	NOV	DEC	YTD
ค่ามาตรฐาน ≤ 20 mg/L		20	20	20	20	20	20	20	20	20	20	20	20	20
ผลการวิเคราะห์	ปี 2019	4.4	5.4	2.1	4.3	5.7	2.6	4.1	ND	5.4	8.2	7.3	8.5	4.8
	ปี 2020	6.2	5.6	7.4	5.5	2.9	4	ND	3.1	4.2	5.3	3.2	4.2	4.3
	ปี 2021	3	ND	ND	ND	4	2.7	ND	2.5	3.2	ND	2.6	2	1.7
	ปี 2022	2.2	6.3	ND	2.9	ND	ND	6.2	13	5	7.7	16.4	3.4	5.3
	ปี 2023	5.8	10.1	116	8.9	2.1	ND	ND	5.9	4.7	5.7	2.1	9.8	14.3

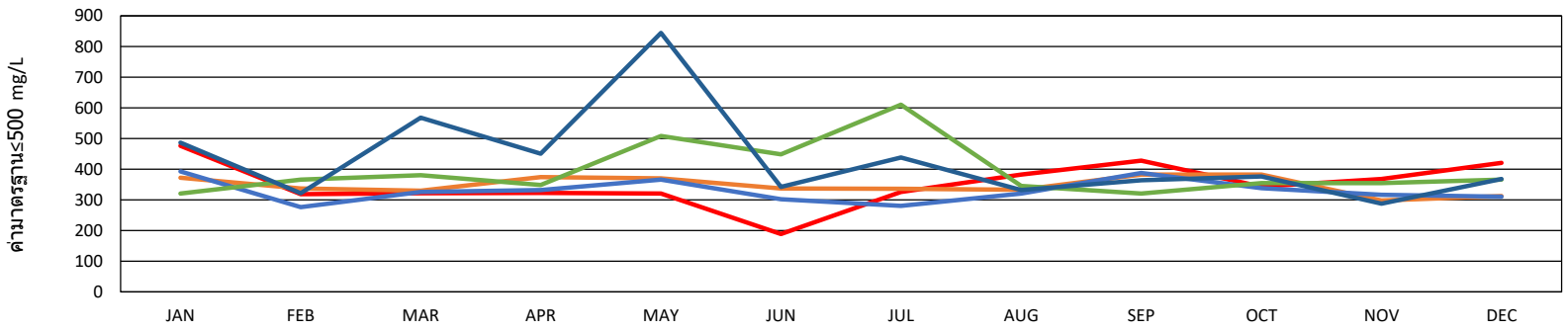
 	FORM											
	รายงานผลการดำเนินงานตามวัตถุประสงค์คุณภาพ (KPIs Report)											
	ISO 9001/14001/50001/22000						มอก. 22300			อื่นๆ		
	รหัสเอกสาร: FM-MG(MG-05)-002						วันที่มีผลบังคับใช้ : 01/07/2016			แก้ไขครั้งที่ : 0		

ค่า SS

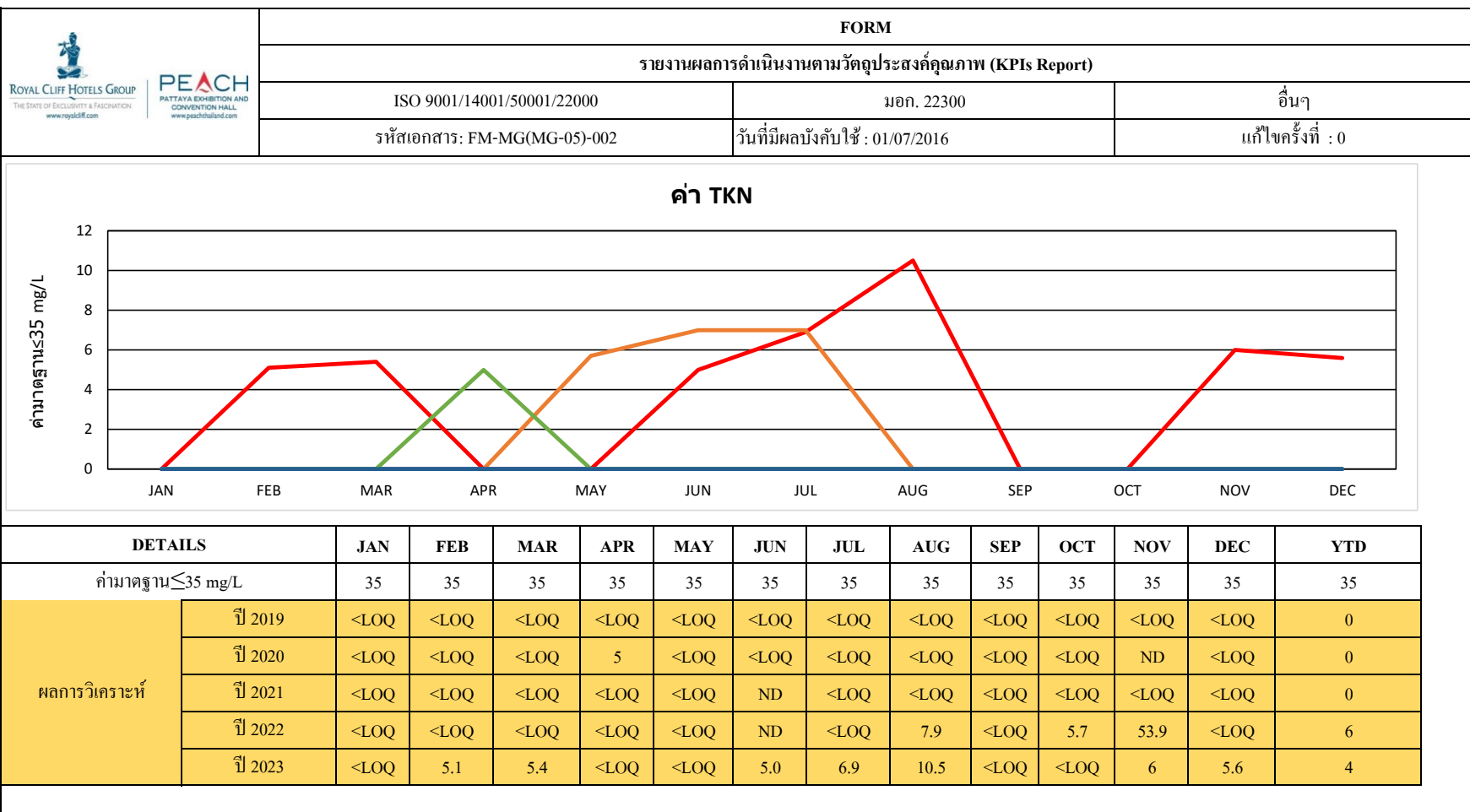
DETAILS		JAN	FEB	MAR	APR	MAY	JUN	JUL	AUG	SEP	OCT	NOV	DEC	YTD
ค่ามาตรฐาน ≤ 30 ml/L		30	30	30	30	30	30	30	30	30	30	30	30	30
ผลการวิเคราะห์	ปี 2019	6.4	ND	ND	ND	6.3	9.9	ND	ND	<0.1	6.8	ND	11.2	3.4
	ปี 2020	<0.1	<0.1	7.4	ND	33.8	ND	71.3	<0.1	ND	<0.1	ND	<0.1	9.4
	ปี 2021	ND	ND	ND	12.5	5.5	5.5	ND	ND	ND	ND	ND	ND	2.0
	ปี 2022	6.4	7.5	8.3	5.5	6.8	5.4	9.3	31.5	ND	15.7	12.4	5.9	9.6
	ปี 2023	10.0	9.8	210	15.9	6.6	ND	8.5	210	8.8	6	27.6	24	44.8

 	FORM		
	รายงานผลการดำเนินงานตามวัตถุประสงค์คุณภาพ (KPIs Report)		
	ISO 9001/14001/50001/22000	มอก. 22300	อื่นๆ
	รหัสเอกสาร: FM-MG(MG-05)-002	วันที่มีผลบังคับใช้: 01/07/2016	แก้ไขครั้งที่ : 0



ค่า TDS



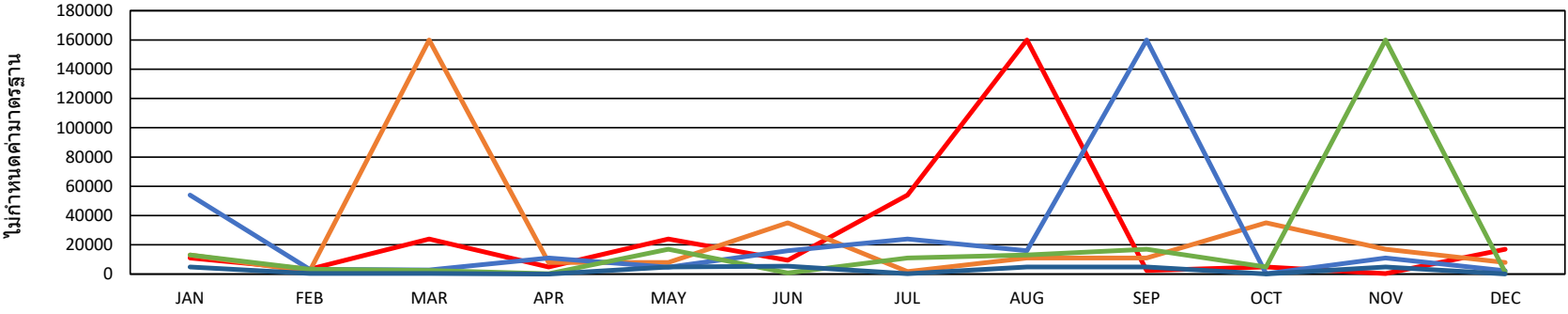
DETAILS		JAN	FEB	MAR	APR	MAY	JUN	JUL	AUG	SEP	OCT	NOV	DEC	YTD
ค่ามาตรฐาน ≤ 500 mg/L		500	500	500	500	500	500	500	500	500	500	500	500	500
ผลการวิเคราะห์	ปี 2019	393	276	326	332	366	302	280	320	388	338	316	310	328.9
	ปี 2020	320	366	380	348	508	448	610	345	320	355	354	366	393.3
	ปี 2021	486	322	568	450	844	342	438	332	364	376	288	368	431.5
	ปี 2022	300	302	440	318	298	316	318	324	308	334	320	290	322.3
	ปี 2023	476	318	322	323	320	189	326	382	428	343	368	420	351.3



[illegible]



 	FORM		
	รายงานผลการดำเนินงานตามวัตถุประสงค์คุณภาพ (KPIs Report)		
	ISO 9001/14001/50001/22000	มอก. 22300	อื่นๆ
	รหัสเอกสาร: FM-MG(MG-05)-002	วันที่มีผลบังคับใช้: 01/07/2016	แก้ไขครั้งที่ : 0

ค่า FCB

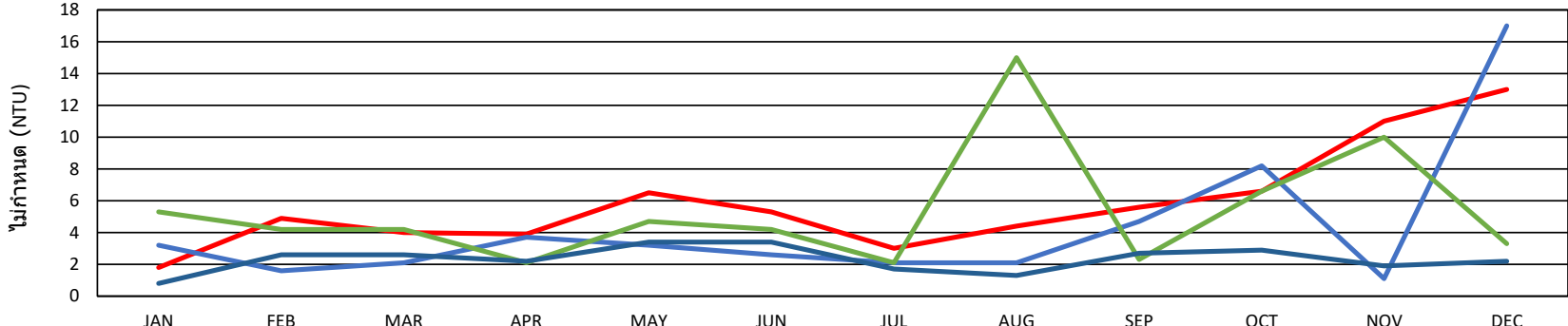


DETAILS		JAN	FEB	MAR	APR	MAY	JUN	JUL	AUG	SEP	OCT	NOV	DEC	YTD
ไม่กำหนดค่ามาตรฐาน		0	0	0	0	0	0	0	0	0	0	0	0	0
ผลการวิเคราะห์	ปี 2019	54000	3300	2800	11000	4600	16000	24000	16,000	160000	220	11000	2300	25435
	ปี 2020	13000	3300	2400	240	17000	790	11000	13,000	17000	4900	160000	1300	20328
	ปี 2021	4900	490	400	<1.8	4,900	5,400	170	4,900	4,900	79	4,900	79	2593
	ปี 2022	13000	700	2400	1100	3,300	28,000	13000	>160000	4,600	24000	7,000	13000	9175
	ปี 2023	11000	3300	24000	4900	24,000	9,400	54000	160,000	2,400	4900	330	17000	26269



น้ำเสียที่ผ่านกรองทราย

 	FORM		
	รายงานผลการดำเนินงานตามวัตถุประสงค์คุณภาพ (KPIs Report)		
	ISO 9001/14001/50001/22000	มอก. 22300	อื่นๆ
	รหัสเอกสาร : FM-MG(MG-05)-002	วันที่มีผลบังคับใช้ : 01/07/2016	แก้ไขครั้งที่ : 0

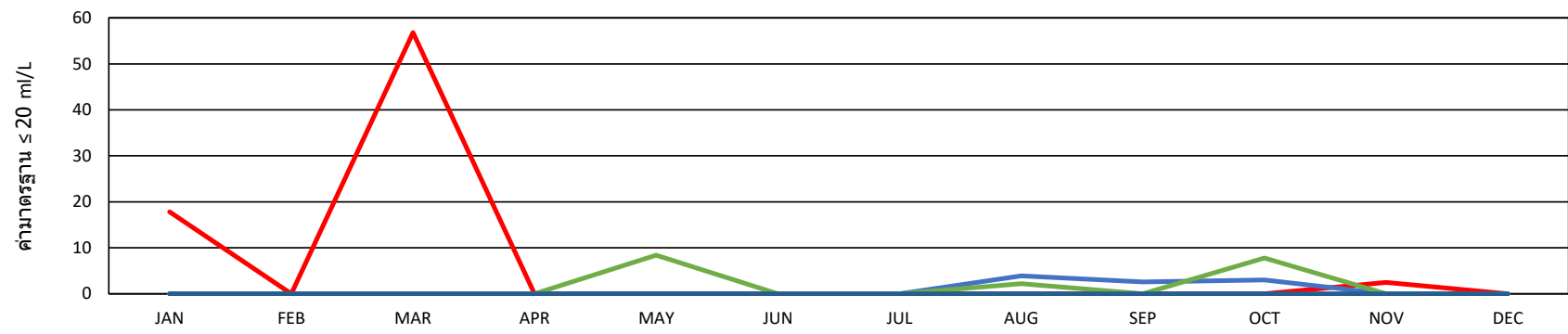
ค่า Turbidity





DETAILS		JAN	FEB	MAR	APR	MAY	JUN	JUL	AUG	SEP	OCT	NOV	DEC	YTD
ไม่กำหนด (NTU)		0	0	0	0	0	0	0	0	0	0	0	0	0
ผลการวิเคราะห์	ปี 2019	3.2	1.6	2.1	3.7	3.2	2.6	2.1	2.1	4.7	8.2	1.1	17	4.3
	ปี 2020	5.3	4.2	4.2	2.1	4.7	4.2	2.1	15	2.3	6.6	10	3.3	5.3
	ปี 2021	0.8	2.6	2.6	2.2	3.4	3.4	1.7	1.3	2.7	2.9	1.9	2.2	2.3
	ปี 2022	3.6	2.5	2.9	1.2	1.3	1.4	4.9	27	3.3	2.9	7	5	5.3
	ปี 2023	1.8	4.9	4.0	3.9	6.5	5.3	3	4.4	5.6	6.6	11	13	5.8

 	FORM											
	รายงานผลการดำเนินงานตามวัตถุประสงค์คุณภาพ (KPIs Report)											
	ISO 9001/14001/50001/22000						มอก. 22300			อื่นๆ		
	รหัสเอกสาร: FM-MG(MG-05)-002						วันที่มีผลบังคับใช้ : 01/07/2016			แก้ไขครั้งที่ : 0		

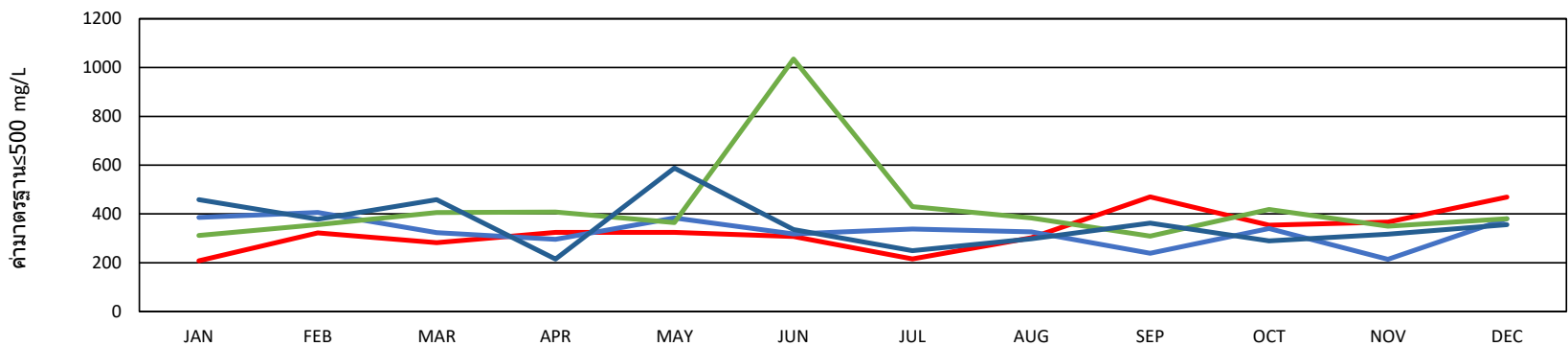
ค่า BOD




DETAILS	JAN	FEB	MAR	APR	MAY	JUN	JUL	AUG	SEP	OCT	NOV	DEC	YTD	
ค่ามาตรฐาน ≤ 20 mg/L	20	20	20	20	20	20	20	20	20	20	20	20	20	
ผลการวิเคราะห์	ปี 2019	ND	ND	ND	ND	ND	ND	ND	3.9	2.6	3	ND	ND	0.8
	ปี 2020	ND	ND	ND	ND	8.4	ND	ND	2.2	ND	7.8	ND	ND	1.5
	ปี 2021	ND	ND	ND	ND	ND	ND	ND	ND	ND	ND	ND	ND	0.0
	ปี 2022	ND	ND	ND	ND	ND	14.8	ND	ND	ND	ND	ND	ND	1.2
	ปี 2023	17.8	ND	56.8	ND	ND	ND	ND	ND	ND	ND	2.5	ND	6.4

 		FORM										
		รายงานผลการดำเนินงานตามวัตถุประสงค์คุณภาพ (KPIs Report)										
		ISO 9001/14001/50001/22000					มอก. 22300			อื่นๆ		
		รหัสเอกสาร: FM-MG(MG-05)-002					วันที่มีผลบังคับใช้ : 01/07/2016			แก้ไขครั้งที่ : 0		

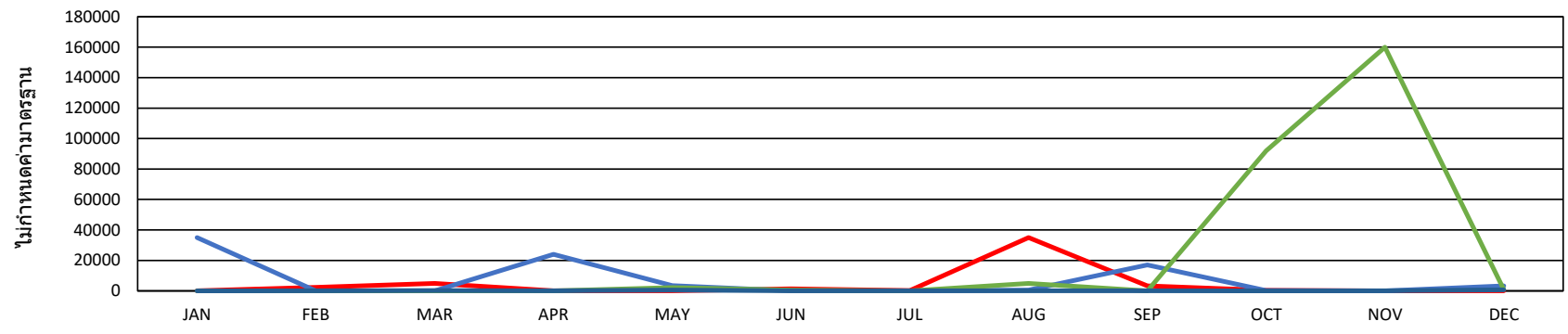
ค่า TDS





DETAILS		JAN	FEB	MAR	APR	MAY	JUN	JUL	AUG	SEP	OCT	NOV	DEC	YTD
ค่ามาตรฐาน ≤ 500 mg/L		500	500	500	500	500	500	500	500	500	500	500	500	500
ผลการวิเคราะห์	ปี 2019	386	406	323	296	384	318	338	326	239	340	214	380	329
	ปี 2020	312	356	406	408	365	1035	430	384	309	418	350	380	429
	ปี 2021	458	378	458	215	588	336	249	298	362	290	317	356	359
	ปี 2022	ND	318	345	286	227	320	319	614	294	305	6.9	328	280
	ปี 2023	208	322	282	324	324	308	216	302	470	354	367	469	329

 ROYAL CLIFF HOTELS GROUP <small>THE STATE OF EXCLUSIVITY & FASCINATION</small> <small>www.royalcliff.com</small>	FORM												
	รายงานผลการดำเนินงานตามวัตถุประสงค์คุณภาพ (KPIs Report)												
	ISO 9001/14001/50001/22000						มอก. 22300			อื่นๆ			
	รหัสเอกสาร: FM-MG(MG-05)-002						วันที่มีผลบังคับใช้: 01/07/2016			แก้ไขครั้งที่ : 0			

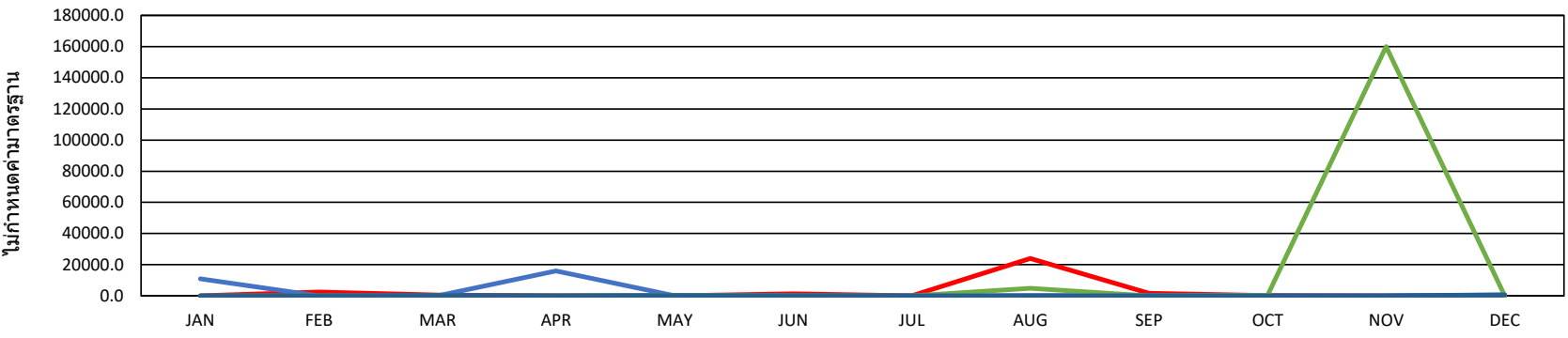
ค่า FCB



DETAILS		JAN	FEB	MAR	APR	MAY	JUN	JUL	AUG	SEP	OCT	NOV	DEC	YTD
ไม่กำหนดค่ามาตรฐาน		0	0	0	0	0	0	0	0	0	0	0	0	0
ผลการวิเคราะห์	ปี 2019	35000	<1.8	<1.8	24000	3500	49	<1.8	540	17000	230	<1.8	3300	6968
	ปี 2020	<1.8	2	<1.8	<1.8	2200	490	<1.8	4900	<1.8	92000	160000	790	21699
	ปี 2021	<1.8	4	240	7.8	490	79	4	18	33	< 1.8	7.8	680	130
	ปี 2022	4.5	2.0	1300	330	<1.8	49	7900	94	49	490	54000	170	5366
	ปี 2023	23	2400	4900	130	20	1300	170	35000	3300	390	6.8	11	3971

 		FORM											
		รายงานผลการดำเนินงานตามวัตถุประสงค์คุณภาพ (KPIs Report)											
		ISO 9001/14001/50001/22000						มอก. 22300			อื่นๆ		
		รหัสเอกสาร: FM-MG(MG-05)-002						วันที่มีผลบังคับใช้: 01/07/2016			แก้ไขครั้งที่ : 0		



ค่า E.Coli



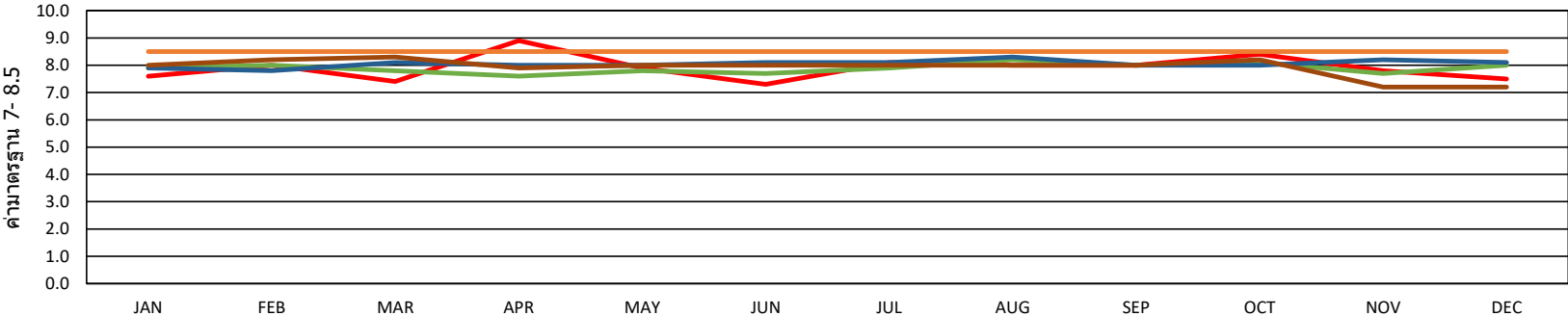
Month	Blue Line (Units/L)	Red Line (Units/L)	Green Line (Units/L)
JAN	10,000	0	0
FEB	0	0	0
MAR	0	0	0
APR	15,000	0	0
MAY	0	0	0
JUN	0	0	0
JUL	0	0	0
AUG	0	25,000	5,000
SEP	0	0	0
OCT	0	0	0
NOV	0	0	160,000
DEC	0	0	0

DETAILS		JAN	FEB	MAR	APR	MAY	JUN	JUL	AUG	SEP	OCT	NOV	DEC	YTD
ไม่กำหนดค่ามาตรฐาน		0	0	0	0	0	0	0	0	0	0	0	0	0
ผลการวิเคราะห์	ปี 2019	11000	0	none	16000	49	17	None	220	170	0	None	490	2329
	ปี 2020	0	2.0	None	None	350	49	None	4900	None	350	160000	130	13815
	ปี 2021	<1.8	2.0	240	2	170	3.7	1.8	< 1.8	17	< 1.8	2	680	93
	ปี 2022	2.0	2.0	1300	39	<1.8	17	490	49	23	170	3300	110	459
	ปี 2023	13.0	2400.0	490	79	20	1300	110	24000	1700	140	2	11	2522



น้ำทะเลห่างจากฝั่ง 20 เมตร

 		FORM											
		รายงานผลการดำเนินงานตามวัตถุประสงค์คุณภาพ (KPIs Report)											
		ISO 9001/14001/50001/22000						มอก. 22300			อื่นๆ		
		รหัสเอกสาร: FM-MG(MG-05)-002						วันที่มีผลบังคับใช้: 01/07/2016			แก้ไขครั้งที่ : 0		

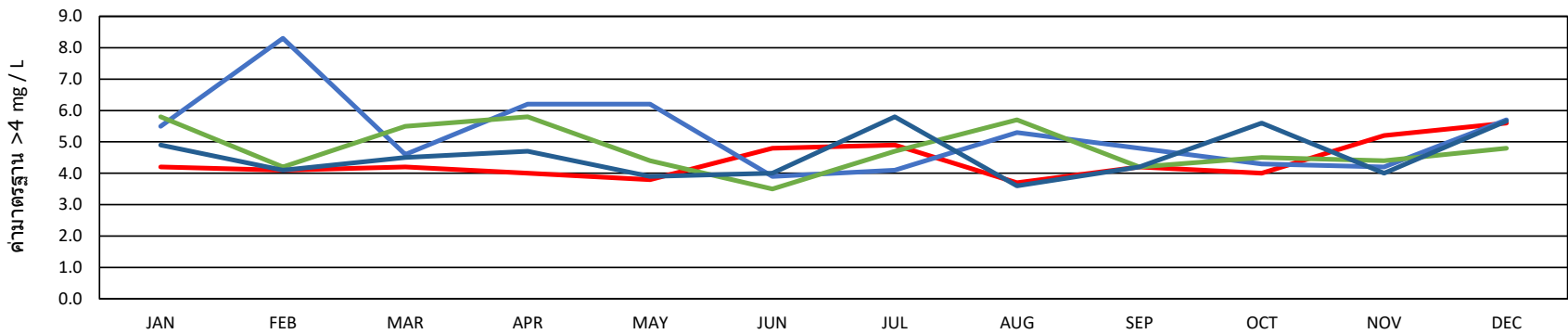
ค่า PH




DETAILS		JAN	FEB	MAR	APR	MAY	JUN	JUL	AUG	SEP	OCT	NOV	DEC	YTD
ค่ามาตรฐาน 7- 8.5		7	7	7	7	7	7	7	7	7	7	7	7	7
		8.50	8.50	8.50	8.50	8.50	8.50	8.50	8.50	8.50	8.50	8.50	8.50	8.50
ผลการวิเคราะห์	ปี 2019	7.9	8.0	7.8	7.6	7.8	7.7	7.9	8.2	8.0	8.1	7.7	8.0	7.89
	ปี 2020	7.9	7.8	8.1	8.0	8.0	8.1	8.1	8.3	8.0	8.0	8.2	8.1	8.05
	ปี 2021	8.0	8.2	8.3	7.9	8.0	8.0	8.0	8.0	8.0	8.2	7.2	7.2	7.92
	ปี 2022	8.0	8.0	7.8	7.6	7.6	7.6	8.1	7.7	8.2	7.6	7.5	7.8	7.79
	ปี 2023	7.6	8.0	7.4	8.9	7.9	7.3	8.1	8.0	8.0	8.4	7.8	7.5	7.91

 	FORM		
	รายงานผลการดำเนินงานตามวัตถุประสงค์คุณภาพ (KPIs Report)		
	ISO 9001/14001/50001/22000	มอก. 22300	อื่นๆ
	รหัสเอกสาร: FM-MG(MG-05)-002	วันที่มีผลบังคับใช้ : 01/07/2016	แก้ไขครั้งที่ : 0

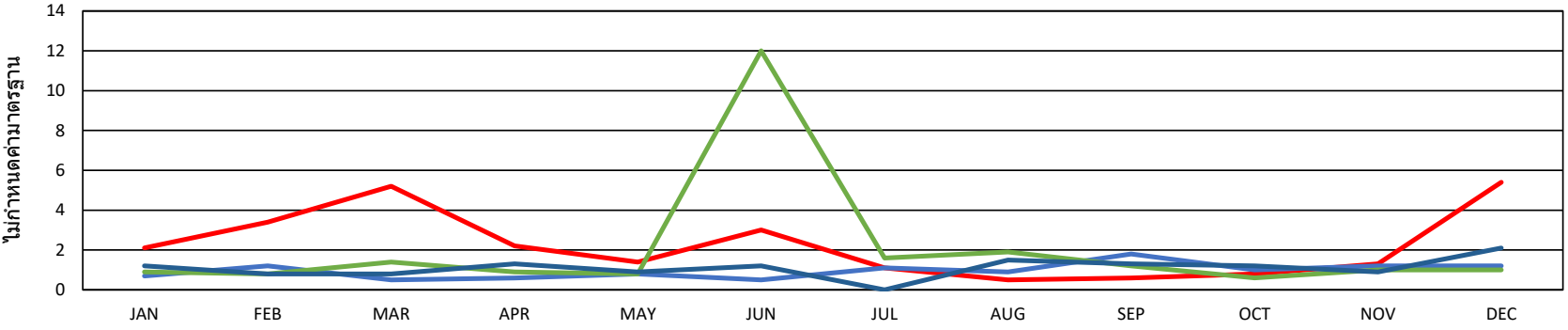
ค่า DO



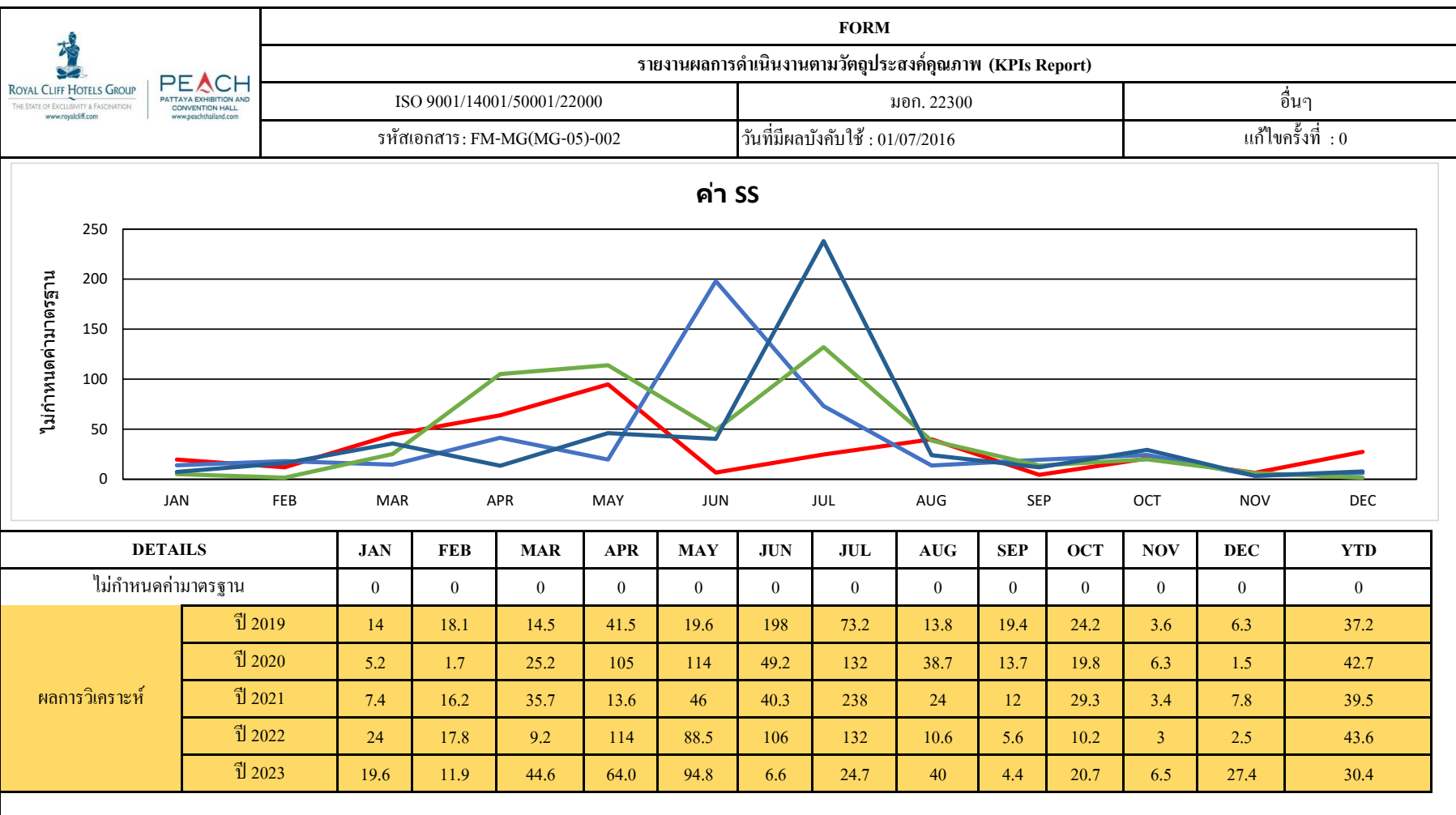
DETAILS	JAN	FEB	MAR	APR	MAY	JUN	JUL	AUG	SEP	OCT	NOV	DEC	YTD	
ค่ามาตรฐาน >4 mg / L	4	4	4	4	4	4	4	4	4	4	4	4	4	
ผลการวิเคราะห์	ปี 2019	5.5	8.3	4.6	6.2	6.2	3.9	4.1	5.3	4.8	4.3	4.2	5.7	5.3
	ปี 2020	5.8	4.2	5.5	5.8	4.4	3.5	4.7	5.7	4.2	4.5	4.4	4.8	4.8
	ปี 2021	4.9	4.1	4.5	4.7	3.9	4	5.8	3.6	4.2	5.6	4	5.66	4.6
	ปี 2022	5.0	5.1	5.6	5.9	ND	5.5	3.5	6.7	5.1	4.3	4	4.5	4.6
	ปี 2023	4.2	4.1	4.2	4.0	3.8	4.8	4.9	3.7	4.2	4.0	5.2	5.6	4.4



 ROYAL CLIFF HOTELS GROUP <small>THE STATE OF EXCLUSIVITY & FASCINATION</small> <small>www.royalcliff.com</small>	FORM											
	รายงานผลการดำเนินงานตามวัตถุประสงค์คุณภาพ (KPIs Report)											
	ISO 9001/14001/50001/22000					มอก. 22300			อื่นๆ			
	รหัสเอกสาร: FM-MG(MG-05)-002					วันที่มีผลบังคับใช้ : 01/07/2016			แก้ไขครั้งที่ : 0			

ค่า BOD

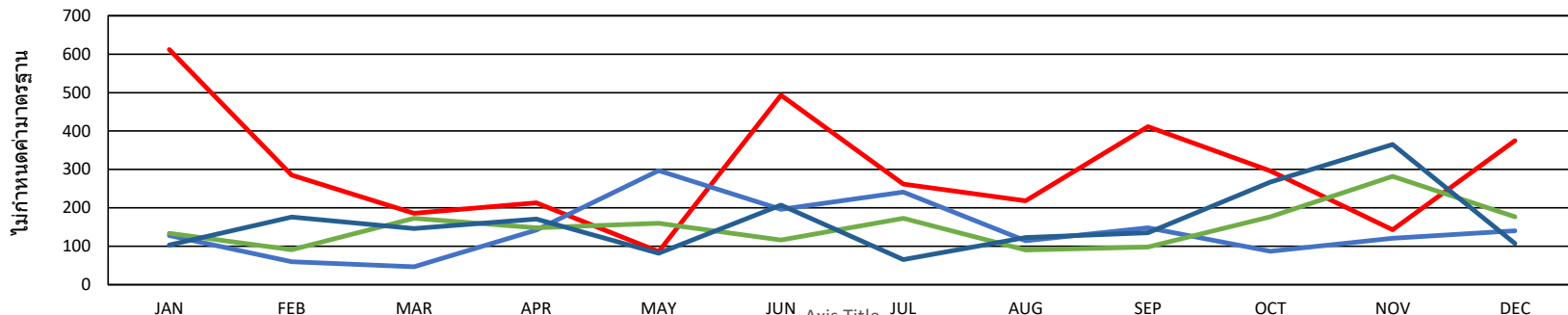


DETAILS		JAN	FEB	MAR	APR	MAY	JUN	JUL	AUG	SEP	OCT	NOV	DEC	YTD
ไม่กำหนดค่ามาตรฐาน		0	0	0	0	0	0	0	0	0	0	0	0	0
ผลการวิเคราะห์	ปี 2019	0.7	1.2	0.5	0.6	0.8	0.5	1.1	0.9	1.8	1	1.2	1.2	1.0
	ปี 2020	0.9	0.8	1.4	0.9	0.8	12	1.6	1.9	1.2	0.6	1	1	2.0
	ปี 2021	1.2	0.8	0.8	1.3	0.9	1.2	ND	1.5	1.3	1.2	0.9	2.1	1.1
	ปี 2022	0.6	2.2	0.9	3.0	1.8	1.3	1.4	1.1	1.7	0.6	1	0.7	1.4
	ปี 2023	2.1	3.4	5.2	2.2	1.4	3.0	1.1	0.5	0.6	0.8	1.3	5.4	2.3

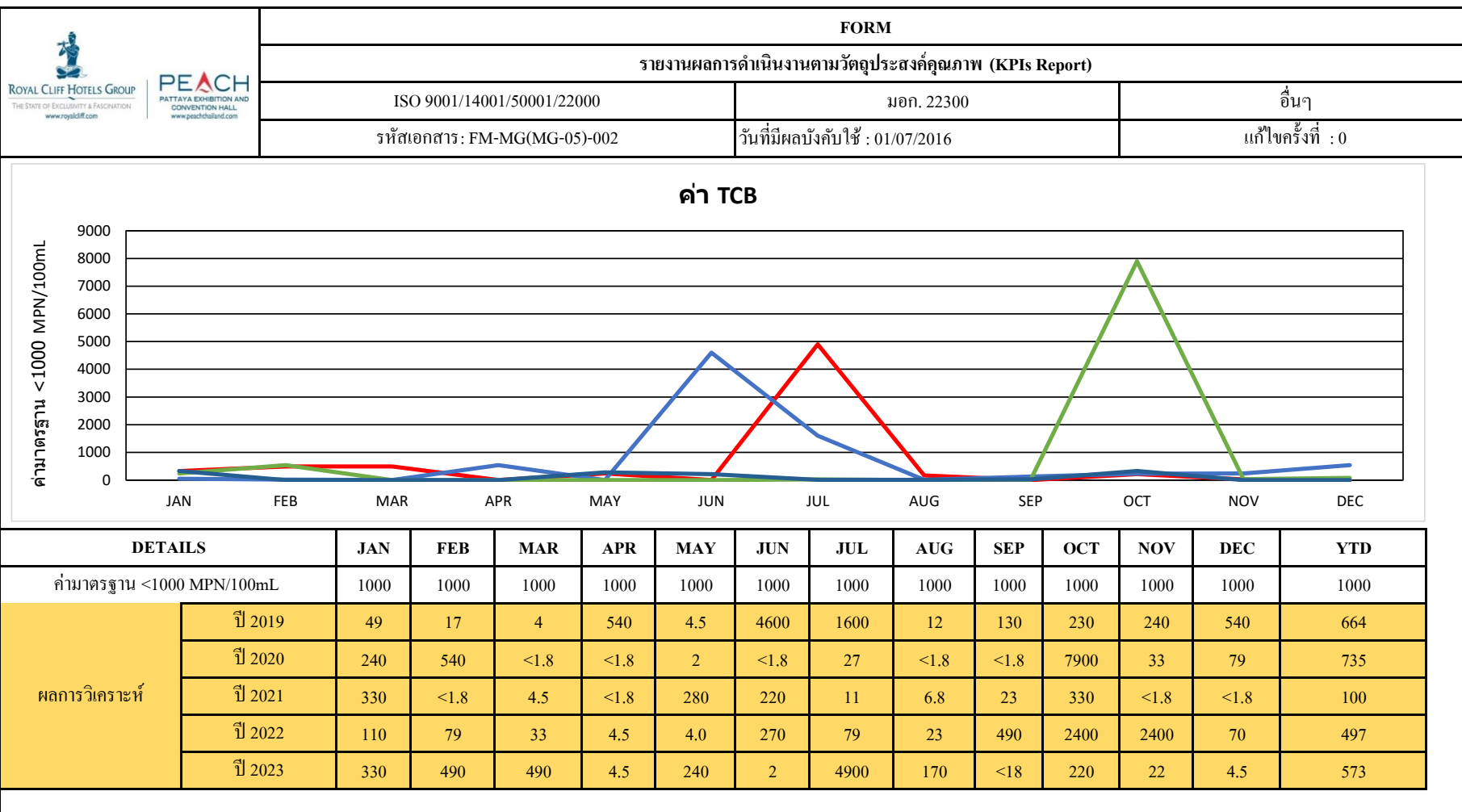




 	FORM		
	รายงานผลการดำเนินงานตามวัตถุประสงค์คุณภาพ (KPIs Report)		
	ISO 9001/14001/50001/22000	มอก. 22300	อื่นๆ
	รหัสเอกสาร: FM-MG(MG-05)-002	วันที่มีผลบังคับใช้: 01/07/2016	แก้ไขครั้งที่ : 0

ค่า NH3-N

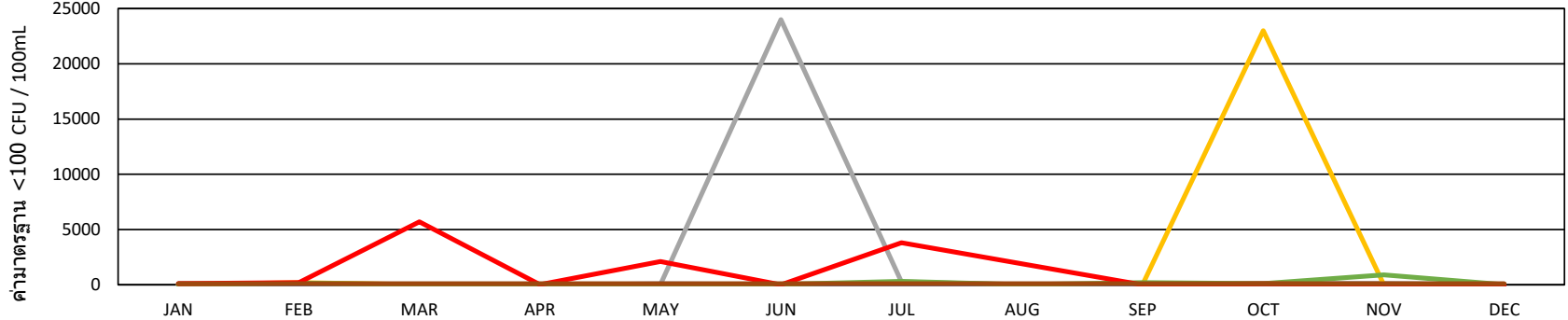


DETAILS		JAN	FEB	MAR	APR	MAY	JUN	JUL	AUG	SEP	OCT	NOV	DEC	YTD
ไม่กำหนดค่ามาตรฐาน		0	0	0	0	0	0	0	0	0	0	0	0	0
ผลการวิเคราะห์	ปี 2019	128	60	46.6	142	297	196	241	114	148	87.2	121	140	143.4
	ปี 2020	134	90.7	173	148	160	116	173	90.3	97.9	177	282	177	151.6
	ปี 2021	103	176	146	171	81.5	207	65.3	123	135	267	365	107	162.2
	ปี 2022	131	420	251	<LOQ	386	752	296	700	346	453	423	264	368.5
	ปี 2023	612	285	186	213	86.2	493	262	218	411	296	143	375	298.4



 	FORM											
	รายงานผลการดำเนินงานตามวัตถุประสงค์คุณภาพ (KPIs Report)											
	ISO 9001/14001/50001/22000					มอก. 22300			อื่นๆ			
	รหัสเอกสาร : FM-MG(MG-05)-002					วันที่มีผลบังคับใช้ : 01/07/2016			แก้ไขครั้งที่ : 0			



ค่า FCB

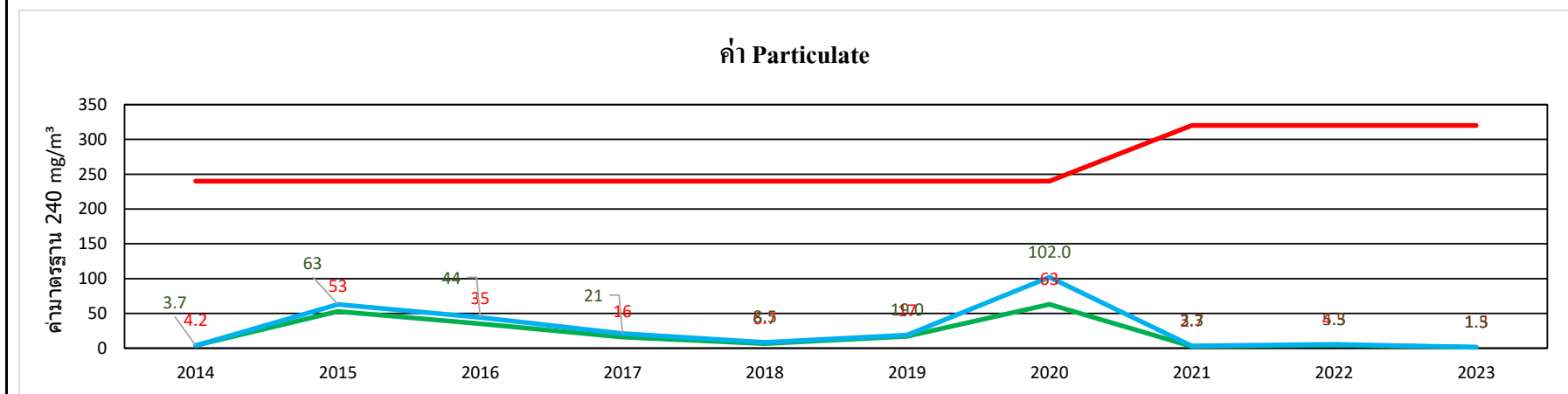


Month	Red Line	Grey Line	Yellow Line
JAN	100	100	100
FEB	100	100	100
MAR	5500	100	100
APR	100	100	100
MAY	2500	100	100
JUN	100	24000	100
JUL	4000	100	100
AUG	2000	100	100
SEP	100	100	100
OCT	100	100	23000
NOV	100	100	100
DEC	100	100	100


DETAILS		JAN	FEB	MAR	APR	MAY	JUN	JUL	AUG	SEP	OCT	NOV	DEC	YTD
ค่ามาตรฐาน <100 CFU / 100mL		100	100	100	100	100	100	100	100	100	100	100	100	100
ผลการวิเคราะห์	ปี 2019	20	16	6	70	7	24000	260	1	13	120	130	20	2055
	ปี 2020	7	190	9	<1	5	1	44	12	<1	23000	8	50	1944
	ปี 2021	76	<1	1	9	78	30	2	11	10	58	2	4	23
	ปี 2022	13	160	15	26	42	34	310	26	210	100	900	15	154
	ปี 2023	104	200	5700	6	2100	<1	3800	1900	1	82	6	3	1159

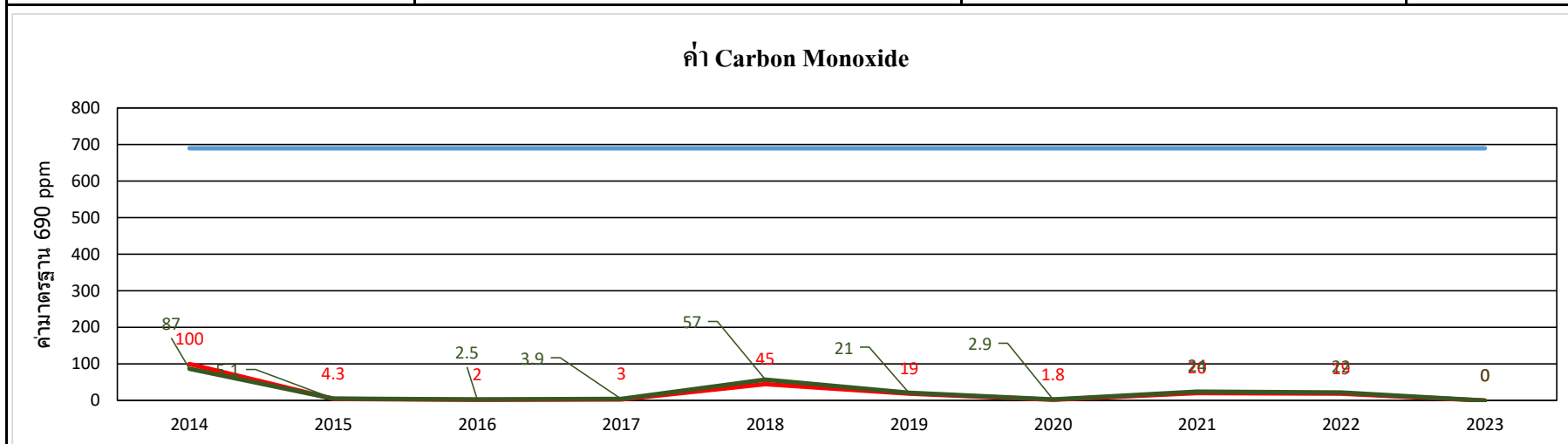
คุณภาพอากาศที่ระบาย
ออกจากปล่อง

 <p>ROYAL CLIFF HOTELS GROUP THE STATE OF EXCLUSIVITY & FASCINATION www.royalcliff.com</p>	 <p>PEACH PATTAYA EXHIBITION AND CONVENTION HALL www.peachthailand.com</p>	FORM		
		รายงานผลการดำเนินงานตามวัตถุประสงค์คุณภาพ (KPIs Report)		
		ISO 9001/14001/50001/22000	มอก. 22300	อื่นๆ
		รหัสเอกสาร: FM-MG(MG-05)-002	วันที่มีผลบังคับใช้ : 01/07/2016	แก้ไขครั้งที่ : 0




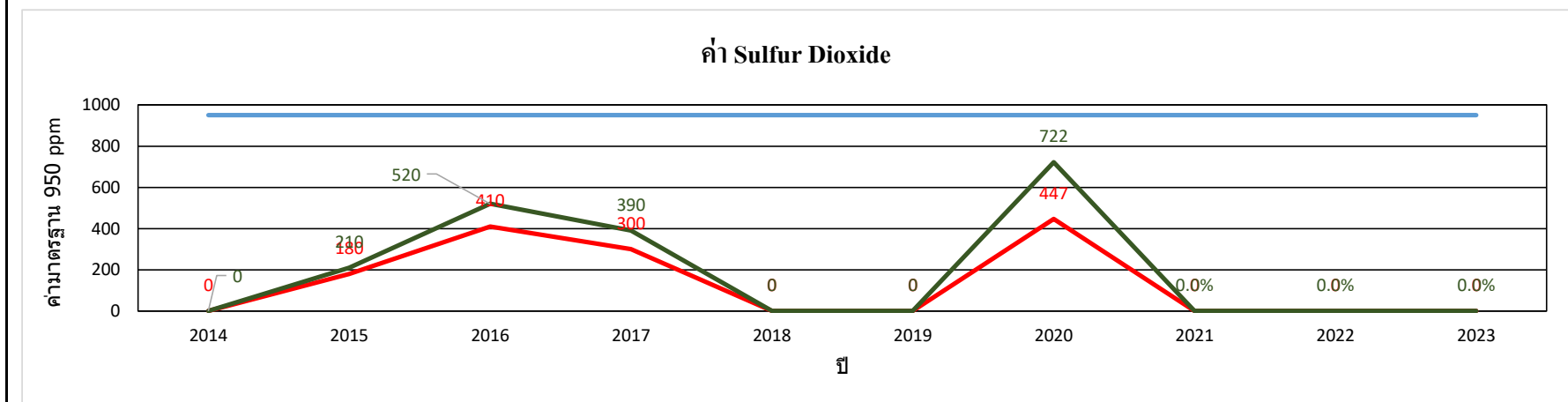
DETAILS		2014	2015	2016	2017	2018	2019	2020	2021	2022	2023
ค่ามาตรฐาน 240 mg/m³		240	240	240	240	240	240	240	320	320	320
ผลการวิเคราะห์	สภาวะปกติ	4.2	53	35	16	6.7	17	63	2.7	4.5	1.3
	ออกซิเจน 7%	3.7	63	44	21	8.5	19.0	102.0	3.3	5.3	1.5

 <p>ROYAL CLIFF HOTELS GROUP THE STATE OF EXCLUSIVITY & FASCINATION www.royalcliff.com</p>	FORM		
	รายงานผลการดำเนินงานตามวัตถุประสงค์คุณภาพ (KPIs Report)		
	ISO 9001/14001/50001/22000	มอก. 22300	อื่นๆ
	รหัสเอกสาร: FM-MG(MG-05)-002	วันที่มีผลบังคับใช้ : 01/07/2016	แก้ไขครั้งที่ : 0




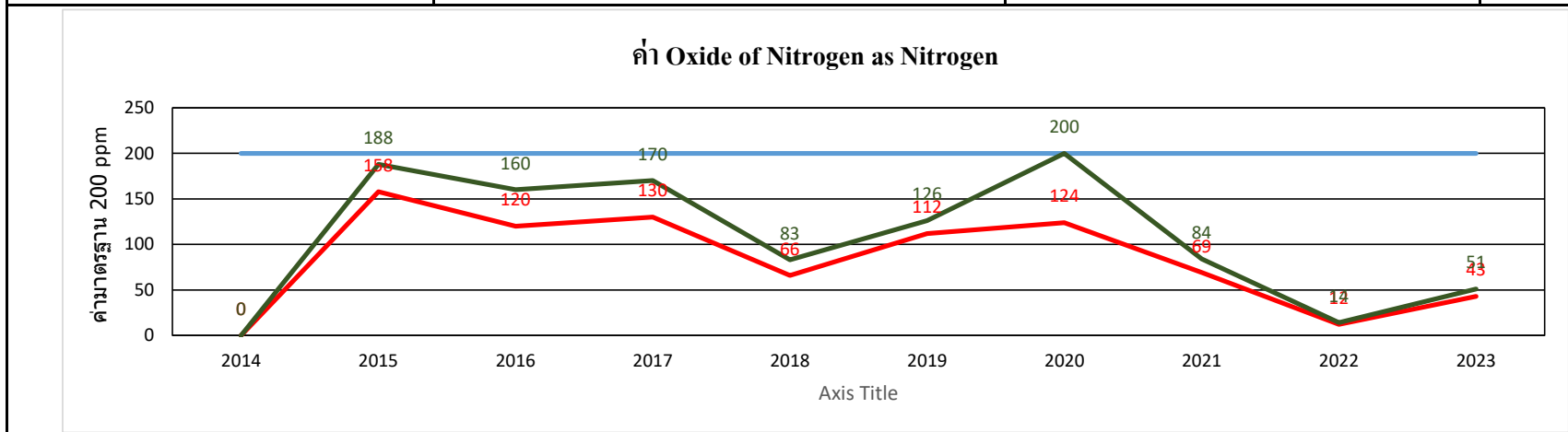
DETAILS		2014	2015	2016	2017	2018	2019	2020	2021	2022	2023
ค่ามาตรฐาน 690 ppm		690	690	690	690	690	690	690	690	690	690
ผลการวิเคราะห์	สภาวะปกติ	100	4.3	2	3	45	19	1.8	20	19	<1.0
	ออกซิเจน 7%	87	5.1	2.5	3.9	57	21	2.9	24	22	<1.0

 <p>ROYAL CLIFF HOTELS GROUP THE STATE OF EXCLUSIVITY & FASCINATION www.royalcliff.com</p>	FORM		
	รายงานผลการดำเนินงานตามวัตถุประสงค์คุณภาพ (KPIs Report)		
	ISO 9001/14001/50001/22000	มอก. 22300	อื่นๆ
	รหัสเอกสาร: FM-MG(MG-05)-002	วันที่มีผลบังคับใช้ : 01/07/2016	แก้ไขครั้งที่ : 0



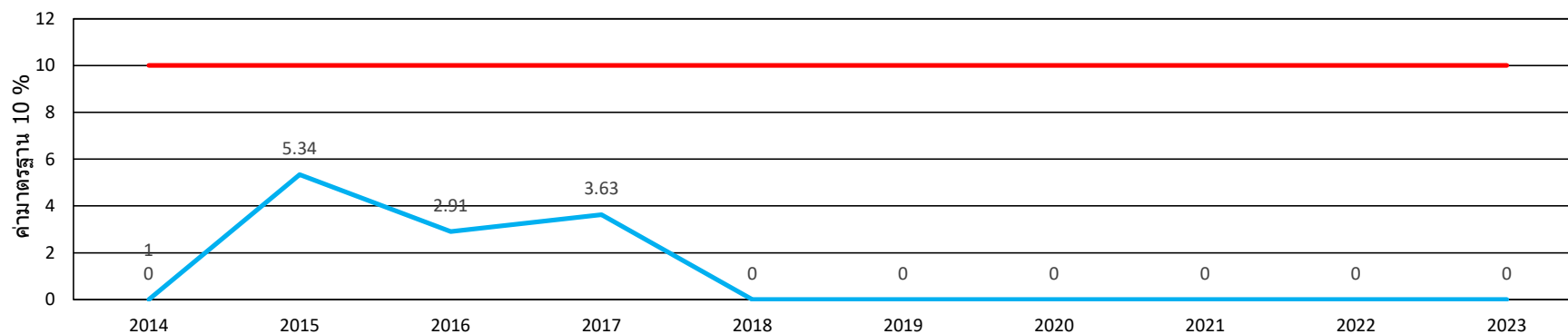
DETAILS		2014	2015	2016	2017	2018	2019	2020	2021	2022	2023
ค่ามาตรฐาน 950 ppm		950	950	950	950	950	950	950	950	950	950
ผลการวิเคราะห์	สภาวะปกติ	<1.3	180	410	300	<1.3	<1.3	447	<1.0	<1.0	<1.0
	ออกซิเจน 7%	<1.3	210	520	390	<1.3	<1.3	722	<1.0	<1.0	<1.0

 <p>ROYAL CLIFF HOTELS GROUP THE STATE OF EXCLUSIVITY & FASCINATION www.royalcliff.com</p>	FORM		
	รายงานผลการดำเนินงานตามวัตถุประสงค์คุณภาพ (KPIs Report)		
	ISO 9001/14001/50001/22000	มอก. 22300	อื่นๆ
	รหัสเอกสาร: FM-MG(MG-05)-002	วันที่มีผลบังคับใช้ : 01/07/2016	แก้ไขครั้งที่ : 0



DETAILS		2014	2015	2016	2017	2018	2019	2020	2021	2022	2023
ค่ามาตรฐาน 200 ppm		200	200	200	200	200	200	200	200	200	200
ผลการวิเคราะห์	สภาวะปกติ	<1.0	158	120	130	66	112	124	69	12	43
	ออกซิเจน 7%	<1.0	188	160	170	83	126	200	84	14	51

ค่า Opacity



DETAILS		2014	2015	2016	2017	2018	2019	2020	2021	2022	2023
ค่ามาตรฐาน 10 %		10	10	10	10	10	10	10	10	10	10
ผลการวิเคราะห์	สถานะปกติ	-	5.34	2.91	3.63	-	-	-	-	-	-