

เอกสารแนบ ค-13
รายงานการตรวจสอบอุปกรณ์ดับเพลิง

4	ทางเดิน 42 ถึง 4219								
5	บันไดกลาง 52								
6	ทางเดิน 52 ถึง 5201								
7	ทางเดิน 52 ถึง 5217								
8	บันไดกลาง 43								
9	ทางเดิน 43 ถึง 4319								
10	บันไดกลาง 53								
11	ทางเดิน 53 ถึง 5301								
12	ทางเดิน 53 ถึง 5317								
13	ทางเดิน 44 ถึง 4401								
14	ทางเดิน 44 ถึง 4410								
15	ทางเดิน 61 ถึง 6101								
16	ทางเดิน 61 ถึง 6119								
17	บันไดกลาง 71								
18	ทางเดิน 71 ถึง 7101								
19	ทางเดิน 71 ถึง 7117								
20	ทางเดิน 62 ถึง 6201								
21	ทางเดิน 62 ถึง 6219								
22	บันไดกลาง 72								
23	ทางเดิน 72 ถึง 7201								
24	ทางเดิน 72 ถึง 7217								
25	ทางเดิน 63 ถึง 6301								
26	ทางเดิน 63 ถึง 6319								
27	บันไดกลาง 73								
28	ทางเดิน 73 ถึง 7301								
29	ทางเดิน 73 ถึง 7317								
30	ห้องครัวบันทึ								
31	ห้องครัวโหล								
32	ห้องครัวโหล								

NO. ๗๖๖๖๖๖๖๖

Effective date 24/02/2009

2(3)

36	ห้อง พาร์กเกอร์-1								
37	ห้อง พาร์กเกอร์-2								
38	ห้องครัวมาโพธิ์-1								
39	ห้องครัวมาโพธิ์-2								
40	ห้องครัวมาโพธิ์								
41	ห้องอาหาร-1								
42	ห้องอาหาร-2								
43	ห้องอาหาร-3								
44									
45									
46									
47									
48									
49									
50									
51									
52									
53									
54									
55									
56									
57									
58									
59									
60									
61									
62									
63									
64									

NO. ๗๖๖๖๖๖๖๖

Effective date 24/02/2009

2(3)

หน้า
บันทึ

ห้อง
Fire ext

3	PFE-1-03	หน้าห้องอาหารพนักงาน	dry 15 lbs						
4	PFE-1-04	ห้องครัว (1)	dry 15 lbs						
5	PFE-1-05	ห้องครัว (2)	dry 20 lbs						
6	PFE-1-06	ห้องครัว (3)	dry 20 lbs						
7	PFE-1-07	ห้องครัว (4)	dry 10 lbs						
8	PFE-1-08	ห้องครัว (5)	BFR 70.8 lbs						
9	PFE-1-09	ห้องครัว (6)	BFR 70.8 lbs						
10	PFE-1-10	ห้องครัว (7)	BFR 94.5 lbs						
11	PFE-1-11	ห้องครัว (8)	BFR 94.5 lbs						
12	PFE-1-12	ทางเดินเข้า เบิร์ดออกฟิต	dry 15 lbs						
13	PFE-1-13	หน้าห้องเข้า เบิร์ดออกฟิต	dry 20 lbs						
14	PFE-1-14	ทางเดินพนักงาน ออกห้องอาหาร	dry 20 lbs						
15	PFE-1-15	ห้องอาหารคิวบาร์ (1)	dry 15 lbs						
16	PFE-1-16	ห้องอาหารคิวบาร์ (2)	dry 15 lbs						
17	PFE-1-17	หน้าบันไดกลาง ตึก 51	dry 10 lbs						
18	PFE-1-18	หน้าห้อง 5102	dry 10 lbs						
19	PFE-1-19	หน้าห้อง 5116	dry 15 lbs						
20	PFE-1-20	ทางเดินใต้ตึก 51	dry 15 lbs						
21	PFE-1-21	หน้าบันไดขึ้น Lobby ชั้น Con.Hall	dry 20 lbs						
22	PFE-1-22	หน้าห้องลิฟท์	dry 15 lbs						
23	PFE-1-23	หน้าบันไดขึ้น Lobby ชั้น Sport	dry 20 lbs						
24	PFE-1-24	ทางเดินห้องอาหาร Lounge	dry 15 lbs						
25	PFE-1-25	หน้าห้องเข้า Sport Club	dry 20 lbs						
26	PFE-1-26	ห้องลิฟท์ตึก 61	dry 20 lbs						
27	PFE-1-27	หน้าบันไดกลาง ตึก 71	dry 20 lbs						
28	PFE-1-28	ห้องลิฟท์	BF 15 lbs						
29	PFE-2-01	หน้าห้อง Con.Hall (ทางเดิน 1)	dry 20 lbs						
30	PFE-2-02	ห้อง Pre Function หน้า Con.A	dry 20 lbs						

Effective date 24/02/2009

2(3)

33	PFE-2-05	หน้าห้อง 4201	dry 15 lbs						
34	PFE-2-06	หน้าห้อง 4219	dry 15 lbs						
35	PFE-2-07	ทางเดิน ตึก 42-52	dry 10 lbs						
36	PFE-2-08	หน้าห้อง 5202	dry 15 lbs						
37	PFE-2-09	หน้าห้อง 5216	dry 10 lbs						
38	PFE-2-10	ทางเดินใต้ตึก 52	dry 15 lbs						
39	PFE-2-11	หน้าห้อง Lobby ชั้น 51	dry 20 lbs						
40	PFE-2-12	หน้าห้อง Lobby ชั้น 51	dry 20 lbs						
41	PFE-2-13	หน้าห้อง Lobby ชั้น 51	dry 20 lbs						
42	PFE-2-14	หน้าห้อง Lobby ชั้น 51	dry 20 lbs						
43	PFE-2-15	หน้าห้องลิฟท์บันทึ	dry 20 lbs						
44	PFE-2-16	หน้าห้อง ลิฟท์มาโพธิ์	dry 15 lbs						
45	PFE-2-17	ห้องลิฟท์ตึก 62	dry 20 lbs						
46	PFE-2-18	หน้าบันไดกลาง ตึก 72	dry 20 lbs						
47	PFE-3-01	ห้องลิฟท์ตึก 43	dry 10 lbs						
48	PFE-3-02	หน้าบันไดกลางชั้นตึก 43-44	dry 10 lbs						
49	PFE-3-03	หน้าห้อง 4319	dry 15 lbs						
50	PFE-3-04	ทางเดิน ตึก 43-53	dry 10 lbs						
51	PFE-3-05	หน้าห้อง 5302	dry 15 lbs						
52	PFE-3-06	หน้าห้อง 5316	dry 15 lbs						
53	PFE-3-07	ทางเดินใต้ตึก 53	dry 10 lbs						
54	PFE-3-08	ห้องลิฟท์ตึก 63	dry 20 lbs						
55	PFE-3-09	หน้าบันไดกลาง ตึก 73	dry 20 lbs						
56	PFE-4-01	หน้าห้อง 4402	dry 15 lbs						

2(3)

4	EMI-04	ระหว่างบันทึก 41-42				
5	EMI-05	ระหว่างบันทึก 42-43				
6	EMI-06	ระหว่างบันทึก 43-44				
7	EMI-07	ทาคิน 51				
8	EMI-08	ทาคิน 52				
9	EMI-09	ทาคิน 53				
10	EMI-10	ระหว่างบันทึก 51-52				
11	EMI-11	ระหว่างบันทึก 52-53				
12	EMI-12	ทาคิน 61				
13	EMI-13	ทาคิน 62				
14	EMI-14	ทาคิน 63				
15	EMI-15	ระหว่างบันทึก 61-62				
16	EMI-16	ระหว่างบันทึก 62-63				
17	EMI-17	ทาคิน 71				
18	EMI-18	ทาคิน 72				
19	EMI-19	ทาคิน 73				
20	EMI-20	ระหว่างบันทึก 71-72				
21	EMI-21	ระหว่างบันทึก 72-73				
22	EMI-22	ทาคิน 74 51-52				
23	EMI-23	ทาคิน 75 52-53				
24	EMI-24	ทาคิน 76 53-54				
25	EMI-25	หือกรวิ - 1				
26	EMI-26	หือกรวิ - 2				
27	EMI-27	หือกรวิ - 3				
28	EMI-28	หือกรวิ - 4				
29	EMI-29	หือกรวิ - 5				
30	EMI-30	หือกรวิ - 6				
31	EMI-31	หือกรวิ - 7				
32	EMI-32	ทาคินหน้าห้องอาหาร				

36	EMI-36	ห้องอาหาร ทิวราตรี - 3			
37	EMI-37	ห้องอาหาร ทิวราตรี - 4			
38	EMI-38	ห้องอาหาร ทิวราตรี - 5			
39	EMI-39	ห้องอาหาร ทิวราตรี -VIP			
40	EMI-40	ห้องสันทนาการ			
41	EMI-41	พลาซ่าชั้นบนห้องสันทนาการ			
42	EMI-42	ห้องจำหน่ายราย			
43	EMI-43	ห้องจำหน่ายผลไม้			
44	EMI-44	พลาซ่าห้องจำหน่าย			
45					
46					
47					
48					
49					
50					
51					
52					
53					
54					
55					
56					
57					
58					
59					
60					
61					
62					
63					
64					

RG-MIN-UTDed.2

Effective date 24/02/2009

2(3)

RC-MIN-016Ed.2

Effective date 24/02/2009

2(3)

หน่วยงาน		FIRE PROTECTION CHECKLIST						Date: Month Year	
พื้นที่ตรวจสอบ									
ผู้ตรวจ	Hose cabinet								
1									
2									
3	FHC-1-03	หม้อไอน้ำ เกล็ดออกพืค	/	/	/	/	/	/	/
4	FHC-1-04	ทางเดินพนักงาน ออกห้องอาหารทิวา	/	/	/	/	/	/	/
5	FHC-1-05	หม้อน้ำในข้างก่อนเข้าลิฟต์ชั้นล่าง	/	/	/	/	/	/	/
6	FHC-1-06	หม้อน้ำในข้างห้อง BUSINESS อ่าง	/	/	/	/	/	/	/
7	FHC-1-07	ทางเดินออกจากโรงโม่	/	/	/	/	/	/	/
8	FHC-1-08	หม้อน้ำของ ฟิตเนส	/	/	/	/	/	/	/
9	FHC-1-09	หม้อน้ำไฟฟ้า 51	/	/	/	/	/	/	/
10	FHC-1-10	ถังดับเพลิง 51	/	/	/	/	/	/	/
11	FHC-1-11	หม้อน้ำไฟฟ้า 61	/	/	/	/	/	/	/
12	FHC-1-12	หม้อน้ำไฟฟ้า 71	/	/	/	/	/	/	/
13	FHC-2-01	หม้อ Lobby ขว	/	/	/	/	/	/	/
14	FHC-2-02	หม้อ Lobby ซ้าย	/	/	/	/	/	/	/
15	FHC-2-03	หม้อ Lobby ขว	/	/	/	/	/	/	/
16	FHC-2-04	หม้อ Lobby ซ้าย	/	/	/	/	/	/	/
17	FHC-2-05	หม้อน้ำของ PREFUNCTION con A	/	/	/	/	/	/	/
18	FHC-2-06	หม้อน้ำของ PREFUNCTION con B	/	/	/	/	/	/	/
19	FHC-2-07	หม้อน้ำที่ถนนของ	/	/	/	/	/	/	/
20	FHC-2-08	หม้อน้ำของรับประพัน	/	/	/	/	/	/	/
21	FHC-2-09	หม้อน้ำของ ศูนย์ภาพพิศ	/	/	/	/	/	/	/
22	FHC-2-10	หม้อน้ำไฟฟ้า 42	/	/	/	/	/	/	/
23	FHC-2-11	หม้อน้ำของ 5218	/	/	/	/	/	/	/
24	FHC-2-12	หม้อน้ำไฟฟ้า 62	/	/	/	/	/	/	/

[illegible]

☒ หมายถึง ปกติ

☒ หมายถึง ต้องแก้ไข

	N/A
--	-----

หมายถึง ไม่ได้ตรวจสอบ

RC-MM-016Ed.2

Effective date 24/02/2009

2(3)

RC-MM-016Ed.2

Effective date 24/02/2009

2(3)

Fire			Coupling)			งานได้
1	หน้าลิฟท์ 61	✓	✓	✓	✓	
2	หน้าลิฟท์ 62	✓	✓	✓	✓	
3	หน้าลิฟท์ 63	✓	✓	✓	✓	
4	หน้าบันได 71	✓	✓	✓	✓	
5	หน้าบันได 72	✓	✓	✓	✓	
6	หน้าบันได 73	✓	✓	✓	✓	
7	หน้าห้อง SPORT CLUB	✓	✓	✓	✓	
8	หน้าห้อง SPA	✓	✓	✓	✓	
9	หน้าห้องครัว	✓	✓	✓	✓	
10	หน้าห้องนวด	✓	✓	✓	✓	
11	บันไดห้องนอน	✓	✓	✓	✓	
12	บันไดห้องนอน	✓	✓	✓	✓	
13	บันไดห้องนอน	✓	✓	✓	✓	
14	บันไดห้องนอน	✓	✓	✓	✓	
15	หน้า Lobby 71	✓	✓	✓	✓	
16	หน้า Lobby 72	✓	✓	✓	✓	
17	หน้าห้องนอน	✓	✓	✓	✓	
18	หน้าห้องนอน	✓	✓	✓	✓	
19	หน้าห้อง PREFUNCTION	✓	✓	✓	✓	
20	หน้าห้อง PREFUNCTION	✓	✓	✓	✓	
21	หน้าห้องนอน	✓	✓	✓	✓	
22	หน้าห้องนอน	✓	✓	✓	✓	
23	หน้าลิฟท์ 42	✓	✓	✓	✓	
24	หน้าลิฟท์ 43	✓	✓	✓	✓	
25	หน้าลิฟท์ 44	✓	✓	✓	✓	

			Coupling)			งานได้
26	หน้าห้องไฟ 51	✓	✓	✓	✓	
27	หน้าห้องไฟ 51	✓	✓	✓	✓	
28	หน้าห้องไฟ 52	✓	✓	✓	✓	
29	หน้าห้องไฟ 52	✓	✓	✓	✓	
30	หน้าห้องไฟ 53	✓	✓	✓	✓	
31	หน้าห้องไฟ 53	✓	✓	✓	✓	
32						
33						
34						
35						
36						
37						
38						
39						
40						
41						
42						
43						
44						
45						
46						
47						



หน้างาน โรงแรมทราเวล

Fire						
5	บันไดกลาง 52	✓	✓	✓	✓	
6	ทางเดิน 52 ถึง 5201	✓	✓	✓	✓	
7	ทางเดิน 52 ถึง 5217	✓	✓	✓	✓	
8	บันไดกลาง 43	✓	✓	✓	✓	
9	ทางเดิน 43 ถึง 4319	✓	✓	✓	✓	
10	บันไดกลาง 53	✓	✓	✓	✓	
11	ทางเดิน 53 ถึง 5301	✓	✓	✓	✓	
12	ทางเดิน 53 ถึง 5317	✓	✓	✓	✓	
13	ทางเดิน 44 ถึง 4401	✓	✓	✓	✓	
14	ทางเดิน 44 ถึง 4410	✓	✓	✓	✓	
15	ทางเดิน 61 ถึง 6101	✓	✓	✓	✓	
16	ทางเดิน 61 ถึง 6119	✓	✓	✓	✓	
17	บันไดกลาง 71	✓	✓	✓	✓	
18	ทางเดิน 71 ถึง 7101	✓	✓	✓	✓	
19	ทางเดิน 71 ถึง 7117	✓	✓	✓	✓	
20	ทางเดิน 62 ถึง 6201	✓	✓	✓	✓	
21	ทางเดิน 62 ถึง 6219	✓	✓	✓	✓	
22	บันไดกลาง 72	✓	✓	✓	✓	
23	ทางเดิน 72 ถึง 7201	✓	✓	✓	✓	
24	ทางเดิน 72 ถึง 7217	✓	✓	✓	✓	
25	ทางเดิน 63 ถึง 6301	✓	✓	✓	✓	
26	ทางเดิน 63 ถึง 6319	✓	✓	✓	✓	
27	บันไดกลาง 73	✓	✓	✓	✓	
28	ทางเดิน 73 ถึง 7301	✓	✓	✓	✓	
29	ทางเดิน 73 ถึง 7317	✓	✓	✓	✓	
30	ห้องครัว	✓	✓	✓	✓	
31	ห้องครัว	✓	✓	✓	✓	



หน้างาน โรงแรมทราเวล

37	ห้องครัว	✓	✓	✓	✓	
38	ห้องครัว	✓	✓	✓	✓	
39	ห้องครัว	✓	✓	✓	✓	
40	ห้องครัว	✓	✓	✓	✓	
41	ห้องครัว	✓	✓	✓	✓	
42	ห้องครัว	✓	✓	✓	✓	
43	ห้องครัว	✓	✓	✓	✓	
44						
45						
46						
47						
48						
49						
50						
51						
52						
53						
54						
55						
56						
57						
58						
59						
60						
61						
62						
63						

[illegible]

5	EML-05	ระหว่งนับโต 42-43				
6	EML-06	ระหว่งนับโต 43-44				
7	EML-07	ทางเดิน 51				
8	EML-08	ทางเดิน 52				
9	EML-09	ทางเดิน 53				
10	EML-10	ระหว่งนับโต 51-52				
11	EML-11	ระหว่งนับโต 52-53				
12	EML-12	ทางเดิน 61				
13	EML-13	ทางเดิน 62				
14	EML-14	ทางเดิน 63				
15	EML-15	ระหว่งนับโต 61-62				
16	EML-16	ระหว่งนับโต 62-63				
17	EML-17	ทางเดิน 71				
18	EML-18	ทางเดิน 72				
19	EML-19	ทางเดิน 73				
20	EML-20	ระหว่งนับโต 71-72				
21	EML-21	ระหว่งนับโต 72-73				
22	EML-22	ทางเดินไฟ 51-52				
23	EML-23	ทางเดินไฟ 52-53				
24	EML-24	ทางเดินไฟ 53-54				
25	EML-25	ห้องครัว - 1				
26	EML-26	ห้องครัว - 2				
27	EML-27	ห้องครัว - 3				
28	EML-28	ห้องครัว - 4				
29	EML-29	ห้องครัว - 5				
30	EML-30	ห้องครัว - 6				
31	EML-31	ห้องครัว - 7				
32	EML-32	ทางเดินหน้าห้องอาหาร				

[illegible][illegible]

लग्ना.

ผู้ตรวจสอบ
0 08. 6

ลงชื่อ...

Chief Engineer.

ผู้ตรวจสอบ
08 23.

●

1	หน้าลิฟท์ 61	/	/	/	/
2	หน้าลิฟท์ 62	/	/	/	/
3	หน้าลิฟท์ 63	/	/	/	/
4	หน้าบันได 71	/	/	/	/
5	หน้าบันได 72	/	/	/	/
6	หน้าบันได 73	/	/	/	/
7	หน้าห้องนำ SPORT CLUB	/	/	/	/
8	หน้าห้องนำ Fitness	/	/	/	/
9	หน้าห้องรับแขก	/	/	/	/
10	หน้าห้องครัวที่พัก	/	/	/	/
11	บันไดข้างห้องนำไว้ต้อนรับบ้าน	/	/	/	/
12	บันไดข้างห้องนำไว้ต้อนรับห้อง	/	/	/	/
13	บันไดข้างห้อง BUSINESS บน	/	/	/	/
14	บันไดข้างห้อง BUSINESS ล่าง	/	/	/	/
15	หน้า Lobby ขวา	/	/	/	/
16	หน้า Lobby ซ้าย	/	/	/	/
17	ข้างห้องแม่บ้าน	/	/	/	/
18	หน้าห้องซักผ้า	/	/	/	/
19	หน้าห้อง PREFUNCTION	/	/	/	/
20	หลังห้อง PREFUNCTION	/	/	/	/
21	หน้าลิฟท์ชุมชน	/	/	/	/
22	หน้าทางขึ้น	/	/	/	/
23	หน้าลิฟท์ 42	/	/	/	/
24	หน้าลิฟท์ 43	/	/	/	/
25	หน้าลิฟท์ 44	/	/	/	/

3(3)

Fire hydrant

[illegible]

2(3)

36		ห้องครัวเคลื่อน-1	✓	✓	✓	
37		ห้องครัวเคลื่อน-2	✓	✓	✓	
38		ห้องครัวเทพ-1	✓	✓	✓	
39		ห้องครัวเทพ-2	✓	✓	✓	
40		ห้องครัวเทพ-3	✓	✓	✓	
41		ห้องอาหาร-1	✓	✓	✓	
42		ห้องอาหาร-2	✓	✓	✓	
43		ห้องอาหาร-3	✓	✓	✓	
44						
45						
46						
47						
48						
49						
50						
51						
52						
53						
54						
55						
56						
57						
58						
59						
60						
61						
62						
63						
64						

[illegible]

5	EMI-05	ระหว่างบันทึก 42-43					
6	EMI-06	ระหว่างบันทึก 43-44					
7	EMI-07	ทางเดิน 51					
8	EMI-08	ทางเดิน 52					
9	EMI-09	ทางเดิน 53					
10	EMI-10	ระหว่างบันทึก 51-52					
11	EMI-11	ระหว่างบันทึก 52-53					
12	EMI-12	ทางเดิน 61					
13	EMI-13	ทางเดิน 62					
14	EMI-14	ทางเดิน 63					
15	EMI-15	ระหว่างบันทึก 61-62					
16	EMI-16	ระหว่างบันทึก 62-63					
17	EMI-17	ทางเดิน 71					
18	EMI-18	ทางเดิน 72					
19	EMI-19	ทางเดิน 73					
20	EMI-20	ระหว่างบันทึก 71-72					
21	EMI-21	ระหว่างบันทึก 72-73					
22	EMI-22	ทางหนีไฟ 51-52					
23	EMI-23	ทางหนีไฟ 52-53					
24	EMI-24	ทางหนีไฟ 53-54					
25	EMI-25	ห้องครัว - 1					
26	EMI-26	ห้องครัว - 2					
27	EMI-27	ห้องครัว - 3					
28	EMI-28	ห้องครัว - 4					
29	EMI-29	ห้องครัว - 5					
30	EMI-30	ห้องครัว - 6					
31	EMI-31	ห้องครัว - 7					
32	EMI-32	ทางเดินหน้าห้องอาหาร					

37	EML-37	ห้องอาหาร พิราวดรี - 5				
38	EML-38	ห้องอาหาร พิราวดรี - 4				
39	EML-39	ห้องอาหาร พิราวดรี -vip				
40	EML-40	ห้องซัฟเวีย				
41	EML-41	ทางเดินหน้าห้องซัฟเวีย				
42	EML-42	ห้องครัวไม่ขาย				
43	EML-43	ห้องครัวน้ำดื่ม				
44	EML-44	หน้าห้องครัวน้ำ				
45						
46						
47						
48						
49						
50						
51						
52						
53						
54						
55						
56						
57						
58						
59						
60						
61						
62						
63						
64						

[illegible]

102

[illegible]

लग्गो

សង្ខេប

1	หน้าลิฟท์ 61		✓		✓			
2	หน้าลิฟท์ 62	✓	✓	✓	✓			
3	หน้าลิฟท์ 63	✓	✓	✓	✓			
4	หน้าบันได 71	✓	✓					
5	หน้าบันได 72	✓	✓	✓	✓			
6	หน้าบันได 73	✓	✓					
7	หน้าห้องรับ SPORT CLUB		✓	✓	✓			
8	หน้าห้องรับ พิธีดนตรี		✓	✓	✓			
9	หน้าห้องรับ ปะ เนิน		✓	✓	✓			
10	หน้าห้องรับ ๒๐๐ ฟุต		✓	✓	✓			
11	บันไดข้างห้องนำลิ้นทึบขึ้น	✓	✓	✓	✓			
12	บันไดข้างห้องนำลิ้นทึบลง	✓	✓	✓	✓			
13	บันไดข้างห้อง BUSINESS บน	✓	✓	✓	✓			
14	บันไดข้างห้อง BUSINESS ล่าง	✓	✓	✓	✓			
15	หน้า Lobby ขวา	✓	✓	✓	✓			
16	หน้า Lobby ซ้าย	✓	✓	✓	✓			
17	ห้องโถงแม่บ้าน		✓	✓	✓			
18	หน้าห้องประชุม		✓	✓	✓			
19	หน้าห้อง PREFUNCTION		✓	✓	✓			
20	หลังห้อง PREFUNCTION		✓	✓	✓			
21	หน้าลิฟท์ขึ้นของ	✓	✓	✓	✓			
22	หน้าทางขึ้น	✓	✓	✓	✓			
23	หน้าลิฟท์ 42	✓	✓	✓	✓			
24	หน้าลิฟท์ 43	✓	✓	✓	✓			
25	หน้าลิฟท์ 44	✓	✓	✓	✓			

			Coupling				รวม 16	
26		พม่า 51	/	/	/	/		
27		พม่า 51	/	/	/	/		
28		พม่า 5218	/	/	/	/		
29		พม่า 52	/	/	/	/		
30		พม่า 5318	/	/	/	/		
31		พม่า 53	/	/	/	/		
32								
33								
34								
35								
36								
37								
38								
39								
40								
41								
42								
43								
44								
45								
46								
47								

***หมายเหตุ : เติมเครื่องหมายต่อไปนี้ลงในแบบตรวจสอบ

☒ หมายถึง ปกติ ☐ หมายถึง ต้องแก้ไข

N/A หมายถึง ไม่ได้ตรวจสอบ

4	ทางเดิน 42 ถึง 4219	✓	✓	✓	
5	บันไดกลาง 52	✓	✓	✓	
6	ทางเดิน 52 ถึง 5201	✓	✓	✓	
7	ทางเดิน 52 ถึง 5217	✓	✓	✓	
8	บันไดกลาง 43	✓	✓	✓	
9	ทางเดิน 43 ถึง 4319	✓	✓	✓	
10	บันไดกลาง 53	✓	✓	✓	
11	ทางเดิน 53 ถึง 5301	✓	✓	✓	
12	ทางเดิน 53 ถึง 5317	✓	✓	✓	
13	ทางเดิน 44 ถึง 4401	✓	✓	✓	
14	ทางเดิน 44 ถึง 4410	✓	✓	✓	
15	ทางเดิน 61 ถึง 6101	✓	✓	✓	
16	ทางเดิน 61 ถึง 6119	✓	✓	✓	
17	บันไดกลาง 71	✓	✓	✓	
18	ทางเดิน 71 ถึง 7101	✓	✓	✓	
19	ทางเดิน 71 ถึง 7117	✓	✓	✓	
20	ทางเดิน 62 ถึง 6201	✓	✓	✓	
21	ทางเดิน 62 ถึง 6219	✓	✓	✓	
22	บันไดกลาง 72	✓	✓	✓	
23	ทางเดิน 72 ถึง 7201	✓	✓	✓	
24	ทางเดิน 72 ถึง 7217	✓	✓	✓	
25	ทางเดิน 63 ถึง 6301	✓	✓	✓	
26	ทางเดิน 63 ถึง 6319	✓	✓	✓	
27	บันไดกลาง 73	✓	✓	✓	
28	ทางเดิน 73 ถึง 7301	✓	✓	✓	
29	ทางเดิน 73 ถึง 7317	✓	✓	✓	
30	ห้องครัวบันได	✓	✓	✓	
31	ห้องครัวโหลต	✓	✓	✓	
32	ห้องครัวโหลต	✓	✓	✓	

RC-IMP-016ED.2

Effective date 24/02/2009

2(3)

36	ห้อง พรีเวชัน-1	✓	✓	✓	
37	ห้อง พรีเวชัน-2	✓	✓	✓	
38	ห้องครัวโพธิ์-1	✓	✓	✓	
39	ห้องครัวโพธิ์-2	✓	✓	✓	
40	ห้องครัวประจัน	✓	✓	✓	
41	ห้องอาหาร-1	✓	✓	✓	
42	ห้องอาหาร-2	✓	✓	✓	
43	ห้องอาหาร-3	✓	✓	✓	
44					
45					
46					
47					
48					
49					
50					
51					
52					
53					
54					
55					
56					
57					
58					
59					
60					
61					
62					
63					
64					

RC-IMP-016ED.2

Effective date 24/02/2009

2(3)

หน้า
วันที่
วันที่
วันที่

3	PFE-1-03	หน้าห้องอาหารพนักงาน	dry 15 lbs	✓	✓	✓	✓	✓	
4	PFE-1-04	ห้องครัว (1)	dry 15 lbs	✓	✓	✓	✓	✓	
5	PFE-1-05	ห้องครัว (2)	dry 20 lbs	✓	✓	✓	✓	✓	
6	PFE-1-06	ห้องครัว (3)	dry 20 lbs	✓	✓	✓	✓	✓	
7	PFE-1-07	ห้องครัว (4)	dry 10 lbs	✓	✓	✓	✓	✓	
8	PFE-1-08	ห้องครัว (5)	BFR 70.8 lbs	✓	✓	✓	✓	✓	
9	PFE-1-09	ห้องครัว (6)	BFR 70.8 lbs	✓	✓	✓	✓	✓	
10	PFE-1-10	ห้องครัว (7)	BFR 94.5 lbs	✓	✓	✓	✓	✓	
11	PFE-1-11	ห้องครัว (8)	BFR 94.5 lbs	✓	✓	✓	✓	✓	
12	PFE-1-12	ทางเดินเข้า เบย์คอฟฟีน	dry 15 lbs	✓	✓	✓	✓	✓	
13	PFE-1-13	ทางเดินเข้า เบย์คอฟฟีน	dry 20 lbs	✓	✓	✓	✓	✓	
14	PFE-1-14	ทางเดินพนักงาน ออกห้องอาหาร	dry 20 lbs	✓	✓	✓	✓	✓	
15	PFE-1-15	ห้องอาหารคิวบาร์ (1)	dry 15 lbs	✓	✓	✓	✓	✓	
16	PFE-1-16	ห้องอาหารคิวบาร์ (2)	dry 15 lbs	✓	✓	✓	✓	✓	
17	PFE-1-17	หน้าบันไดกลาง ตึก 51	dry 10 lbs	✓	✓	✓	✓	✓	
18	PFE-1-18	หน้าห้อง 5102	dry 10 lbs	✓	✓	✓	✓	✓	
19	PFE-1-19	หน้าห้อง 5116	dry 15 lbs	✓	✓	✓	✓	✓	
20	PFE-1-20	ทางเดินโพธิ์ 51	dry 15 lbs	✓	✓	✓	✓	✓	
21	PFE-1-21	หน้าบันไดขึ้น Lobby ถึง Con.Hall	dry 20 lbs	✓	✓	✓	✓	✓	
22	PFE-1-22	หน้าห้องเคส	dry 15 lbs	✓	✓	✓	✓	✓	
23	PFE-1-23	หน้าบันไดขึ้น Lobby ถึง Sport	dry 20 lbs	✓	✓	✓	✓	✓	
24	PFE-1-24	ทางเดินห้องอาหารโหลต	dry 15 lbs	✓	✓	✓	✓	✓	
25	PFE-1-25	หน้าห้องนั่ง Sport Club	dry 20 lbs	✓	✓	✓	✓	✓	
26	PFE-1-26	ห้องโพธิ์ 61	dry 20 lbs	✓	✓	✓	✓	✓	
27	PFE-1-27	หน้าบันไดกลาง ตึก 71	dry 20 lbs	✓	✓	✓	✓	✓	
28	PFE-1-28	ห้องครัว	BF 15 lbs	✓	✓	✓	✓	✓	
29	PFE-2-01	หน้าห้อง Con.Hall (ทางชั้น 1)	dry 20 lbs	✓	✓	✓	✓	✓	
30	PFE-2-02	ห้อง Pre Function หน้า Con.A	dry 20 lbs	✓	✓	✓	✓	✓	

2(3)

33	PFE-2-05	หน้าห้อง 4201	dry 15 lbs	✓	✓	✓	✓	✓	
34	PFE-2-06	หน้าห้อง 4219	dry 15 lbs	✓	✓	✓	✓	✓	
35	PFE-2-07	ทางเดิน ตึก 42-52	dry 10 lbs	✓	✓	✓	✓	✓	
36	PFE-2-08	หน้าห้อง 5202	dry 15 lbs	✓	✓	✓	✓	✓	
37	PFE-2-09	หน้าห้อง 5216	dry 10 lbs	✓	✓	✓	✓	✓	
38	PFE-2-10	ทางเดินโพธิ์ 52	dry 15 lbs	✓	✓	✓	✓	✓	
39	PFE-2-11	หน้าห้อง Lobby ถึง ซ้าย	dry 20 lbs	✓	✓	✓	✓	✓	
40	PFE-2-12	หน้าห้อง Lobby ถึง ขวา	dry 20 lbs	✓	✓	✓	✓	✓	
41	PFE-2-13	หน้าห้อง Lobby ถึง ซ้าย	dry 20 lbs	✓	✓	✓	✓	✓	
42	PFE-2-14	หน้าห้อง Lobby ถึง ขวา	dry 20 lbs	✓	✓	✓	✓	✓	
43	PFE-2-15	หน้าห้องครัวประจัน	dry 20 lbs	✓	✓	✓	✓	✓	
44	PFE-2-16	หน้าห้อง ครัวโพธิ์	dry 15 lbs	✓	✓	✓	✓	✓	
45	PFE-2-17	ห้องโพธิ์ 62	dry 20 lbs	✓	✓	✓	✓	✓	
46	PFE-2-18	หน้าบันไดกลาง ตึก 72	dry 20 lbs	✓	✓	✓	✓	✓	
47	PFE-3-01	ห้องโพธิ์ 43	dry 10 lbs	✓	✓	✓	✓	✓	
48	PFE-3-02	หน้าบันไดทางขึ้นตึก 43-44	dry 10 lbs	✓	✓	✓	✓	✓	
49	PFE-3-03	หน้าห้อง 4319	dry 15 lbs	✓	✓	✓	✓	✓	
50	PFE-3-04	ทางเดิน ตึก 43-53	dry 10 lbs	✓	✓	✓	✓	✓	
51	PFE-3-05	หน้าห้อง 5302	dry 15 lbs	✓	✓	✓	✓	✓	
52	PFE-3-06	หน้าห้อง 5316	dry 15 lbs	✓	✓	✓	✓	✓	
53	PFE-3-07	ทางเดินโพธิ์ 53	dry 10 lbs	✓	✓	✓	✓	✓	
54	PFE-3-08	ห้องโพธิ์ 63	dry 20 lbs	✓	✓	✓	✓	✓	
55	PFE-3-09	หน้าบันไดกลาง ตึก 73	dry 20 lbs	✓	✓	✓	✓	✓	
56	PFE-4-01	หน้าห้อง 4402	dry 15 lbs	✓	✓	✓	✓	✓	

2(3)

4	EMI-04	ระหว่างปีใด 41-42	✓	✓	✓	
5	EMI-05	ระหว่างปีใด 42-43	✓	✓	✓	
6	EMI-06	ระหว่างปีใด 43-44	✓	✓	✓	
7	EMI-07	ทาลดิน 51	✓	✓	✓	
8	EMI-08	ทาลดิน 52	✓	✓	✓	
9	EMI-09	ทาลดิน 53	✓	✓	✓	
10	EMI-10	ระหว่างปีใด 51-52	✓	✓	✓	
11	EMI-11	ระหว่างปีใด 52-53	✓	✓	✓	
12	EMI-12	ทาลดิน 61	✓	✓	✓	
13	EMI-13	ทาลดิน 62	✓	✓	✓	
14	EMI-14	ทาลดิน 63	✓	✓	✓	
15	EMI-15	ระหว่างปีใด 61-62	✓	✓	✓	
16	EMI-16	ระหว่างปีใด 62-63	✓	✓	✓	
17	EMI-17	ทาลดิน 71	✓	✓	✓	
18	EMI-18	ทาลดิน 72	✓	✓	✓	
19	EMI-19	ทาลดิน 73	✓	✓	✓	
20	EMI-20	ระหว่างปีใด 71-72	✓	✓	✓	
21	EMI-21	ระหว่างปีใด 72-73	✓	✓	✓	
22	EMI-22	ทาลดิน 51-52	✓	✓	✓	
23	EMI-23	ทาลดิน 52-53	✓	✓	✓	
24	EMI-24	ทาลดิน 53-54	✓	✓	✓	
25	EMI-25	ห้องครัว - 1	✓	✓	✓	
26	EMI-26	ห้องครัว - 2	✓	✓	✓	
27	EMI-27	ห้องครัว - 3	✓	✓	✓	
28	EMI-28	ห้องครัว - 4	✓	✓	✓	
29	EMI-29	ห้องครัว - 5	✓	✓	✓	
30	EMI-30	ห้องครัว - 6	✓	✓	✓	
31	EMI-31	ห้องครัว - 7	✓	✓	✓	
32	EMI-32	ทาลดินพื้นที่จอดรถ	✓	✓	✓	

หน่วยงาน		วันที่ตรวจ		ผู้ตรวจ	
Home care		1		2	
3	FHC-1-03	หน้าห้องรับแขกชาย	/	/	/
4	FHC-1-04	ทางเดินพนักงาน ออกต่อจากอาคารซีว	/	/	/
5	FHC-1-05	หน้าบันไดข้างห้องน้ำดื่มชั้นล่าง	/	/	/
6	FHC-1-06	หน้าบันไดข้างห้อง BUSINESS ชั้น	/	/	/
7	FHC-1-07	ทางเดินห้องอาหารโถง	/	/	/
8	FHC-1-08	หน้าห้องนำพักผ่อน	/	/	/
9	FHC-1-09	หน้าห้องไฟ 51	/	/	/
10	FHC-1-10	ทางหนีไฟ 51	/	/	/
11	FHC-1-11	หน้าลิฟท์ 61	/	/	/
12	FHC-1-12	หน้าบันได 71	/	/	/
13	FHC-2-01	หน้า Lobby ขว	/	/	/
14	FHC-2-02	หน้า Lobby ซ้าย	/	/	/
15	FHC-2-03	หลัง Lobby ขว	/	/	/
16	FHC-2-04	หลัง Lobby ซ้าย	/	/	/
17	FHC-2-05	หน้าห้อง PREFUNCTION con A	/	/	/
18	FHC-2-06	หน้าห้อง PREFUNCTION con B	/	/	/
19	FHC-2-07	หน้าลิฟต์จำนวนของ	/	/	/
20	FHC-2-08	หน้าห้องส้วมปรับพื้น	/	/	/
21	FHC-2-09	หลังห้อง ส้วมหาโพธิ์	/	/	/
22	FHC-2-10	หน้าลิฟท์ 42	/	/	/
23	FHC-2-11	หน้าห้อง 5218	/	/	/
24	FHC-2-12	หน้าลิฟท์ 62	/	/	/
25	FHC-2-13	หน้าบันได 72	/	/	/
28	FHC-3-02	หน้าห้อง 5318	/	/	/
29	FHC-3-03	ทางหนีไฟ 53	/	/	/
30	FHC-3-04	หน้าลิฟท์ 63	/	/	/
31	FHC-3-05	หน้าบันได 73	/	/	/
32	FHC-4-01	หน้าห้อง 4402	/	/	/



วันที่
ทำ
Fire

1	หนีไฟ 61	✓	✓	✓	✓	
2	หนีไฟ 62	✓	✓	✓	✓	
3	หนีไฟ 63	✓	✓	✓	✓	
4	หนีไฟ 71	✓	✓	✓	✓	
5	หนีไฟ 72	✓	✓	✓	✓	
6	หนีไฟ 73	✓	✓	✓	✓	
7	หนีไฟห้อง SPORT CLUB	✓	✓	✓	✓	
8	หนีไฟห้อง ฟิตเนส	✓	✓	✓	✓	
9	หนีไฟห้องรับแขก	✓	✓	✓	✓	
10	หนีไฟห้องนวด	✓	✓	✓	✓	
11	บันไดหนีไฟห้อง 1500 บัน	✓	✓	✓	✓	
12	บันไดหนีไฟห้อง 1500 บัน	✓	✓	✓	✓	
13	บันไดหนีไฟห้อง BUSINESS บัน	✓	✓	✓	✓	
14	บันไดหนีไฟห้อง BUSINESS ห้อง	✓	✓	✓	✓	
15	หนีไฟ Lobby 1	✓	✓	✓	✓	
16	หนีไฟ Lobby 2	✓	✓	✓	✓	
17	หนีไฟห้องครัว	✓	✓	✓	✓	
18	หนีไฟห้องครัว	✓	✓	✓	✓	
19	หนีไฟห้อง PREFUNCTION	✓	✓	✓	✓	
20	หนีไฟห้อง PREFUNCTION	✓	✓	✓	✓	
21	หนีไฟห้องประชุม	✓	✓	✓	✓	
22	หนีไฟห้องประชุม	✓	✓	✓	✓	
23	หนีไฟห้อง 42	✓	✓	✓	✓	
24	หนีไฟห้อง 43	✓	✓	✓	✓	

26	หนีไฟห้อง 51	✓	✓	✓	✓	
27	หนีไฟห้อง 51	✓	✓	✓	✓	
28	หนีไฟห้อง 5218	✓	✓	✓	✓	
29	หนีไฟห้อง 52	✓	✓	✓	✓	
30	หนีไฟห้อง 5318	✓	✓	✓	✓	
31	หนีไฟห้อง 53	✓	✓	✓	✓	
32						
33						
34						
35						
36						
37						
38						
39						
40						
41						
42						
43						
44						
45						
46						

RC-MM-016Ed 2

Effective date 24/02/2009

3(3)

RC-MM-016Ed 2

Effective date 24/02/2009

3(3)

***หมายเหตุ: กรณีที่พบข้อบกพร่องโปรดแจ้งในแบบตรวจสอบ

☒ หมายถึง ปกติ ☒ หมายถึง ต้องแก้ไข

☐ หมายถึง ไม่ตรวจสอบ



วันที่
FIRE EX

4	ทางเดิน 42 ถึง 4219	✓	✓	✓	✓	
5	บันไดกลาง 52	✓	✓	✓	✓	
6	ทางเดิน 52 ถึง 5201	✓	✓	✓	✓	
7	ทางเดิน 52 ถึง 5217	✓	✓	✓	✓	
8	บันไดกลาง 43	✓	✓	✓	✓	
9	ทางเดิน 43 ถึง 4319	✓	✓	✓	✓	
10	บันไดกลาง 53	✓	✓	✓	✓	
11	ทางเดิน 53 ถึง 5301	✓	✓	✓	✓	
12	ทางเดิน 53 ถึง 5317	✓	✓	✓	✓	
13	ทางเดิน 44 ถึง 4401	✓	✓	✓	✓	
14	ทางเดิน 44 ถึง 4410	✓	✓	✓	✓	
15	ทางเดิน 61 ถึง 6101	✓	✓	✓	✓	
16	ทางเดิน 61 ถึง 6119	✓	✓	✓	✓	
17	บันไดกลาง 71	✓	✓	✓	✓	
18	ทางเดิน 71 ถึง 7101	✓	✓	✓	✓	
19	ทางเดิน 71 ถึง 7117	✓	✓	✓	✓	
20	ทางเดิน 62 ถึง 6201	✓	✓	✓	✓	
21	ทางเดิน 62 ถึง 6219	✓	✓	✓	✓	
22	บันไดกลาง 72	✓	✓	✓	✓	
23	ทางเดิน 72 ถึง 7201	✓	✓	✓	✓	
24	ทางเดิน 72 ถึง 7217	✓	✓	✓	✓	
25	ทางเดิน 63 ถึง 6301	✓	✓	✓	✓	
26	ทางเดิน 63 ถึง 6319	✓	✓	✓	✓	
27	บันไดกลาง 73	✓	✓	✓	✓	
28	ทางเดิน 73 ถึง 7301	✓	✓	✓	✓	
29	ทางเดิน 73 ถึง 7317	✓	✓	✓	✓	
30	ห้องครัวบันได	✓	✓	✓	✓	
31	ห้องครัวบันได	✓	✓	✓	✓	
32	ห้องครัวบันได	✓	✓	✓	✓	

36	ห้อง พาร์เลี่ยน-1	✓	✓	✓	✓	
37	ห้อง พาร์เลี่ยน-2	✓	✓	✓	✓	
38	ห้องครัวบันได-1	✓	✓	✓	✓	
39	ห้องครัวบันได-2	✓	✓	✓	✓	
40	ห้องครัวบันได	✓	✓	✓	✓	
41	ห้องอาหาร-1	✓	✓	✓	✓	
42	ห้องอาหาร-2	✓	✓	✓	✓	
43	ห้องอาหาร-3	✓	✓	✓	✓	
44						
45						
46						
47						
48						
49						
50						
51						
52						
53						
54						
55						
56						
57						
58						
59						
60						
61						
62						
63						
64						

4(3)

Effective date 24/02/2009

2(3)



3	PFE-1-03	หน้าห้องอาหารพนักงาน	dry 15 lbs	/	/	/	/	/	/
4	PFE-1-04	ห้องครัว (1)	dry 15 lbs	/	/	/	/	/	/
5	PFE-1-05	ห้องครัว (2)	dry 20 lbs	/	/	/	/	/	/
6	PFE-1-06	ห้องครัว (3)	dry 20 lbs	/	/	/	/	/	/
7	PFE-1-07	ห้องครัว (4)	dry 10 lbs	/	/	/	/	/	/
8	PFE-1-08	ห้องครัว (5)	BFR 70.8 lbs	/	/	/	/	/	/
9	PFE-1-09	ห้องครัว (6)	BFR 70.8 lbs	/	/	/	/	/	/
10	PFE-1-10	ห้องครัว (7)	BFR 94.5 lbs	/	/	/	/	/	/
11	PFE-1-11	ห้องครัว (8)	BFR 94.5 lbs	/	/	/	/	/	/
12	PFE-1-12	พาดินเข้าเบียร์ออกฟีด	dry 15 lbs	/	/	/	/	/	/
13	PFE-1-13	หน้าห้องเข้าเบียร์ออกฟีด	dry 20 lbs	/	/	/	/	/	/
14	PFE-1-14	พาดินพนักงาน ออกห้องอาหาร	dry 20 lbs	/	/	/	/	/	/
15	PFE-1-15	ห้องอาหารทิวาเรอ (1)	dry 15 lbs	/	/	/	/	/	/
16	PFE-1-16	ห้องอาหารทิวาเรอ (2)	dry 15 lbs	/	/	/	/	/	/
17	PFE-1-17	หน้าบันโถงตึก 51	dry 10 lbs	/	/	/	/	/	/
18	PFE-1-18	หน้าห้อง 5102	dry 10 lbs	/	/	/	/	/	/
19	PFE-1-19	หน้าห้อง 5116	dry 15 lbs	/	/	/	/	/	/
20	PFE-1-20	ทางหนีไฟ 51	dry 15 lbs	/	/	/	/	/	/
21	PFE-1-21	หน้าบันโถง Lobby ชั้น Con.Hall	dry 20 lbs	/	/	/	/	/	/
22	PFE-1-22	หน้าห้องสปี	dry 15 lbs	/	/	/	/	/	/
23	PFE-1-23	หน้าบันโถง Lobby ชั้น Sport	dry 20 lbs	/	/	/	/	/	/
24	PFE-1-24	พาดินห้องอาหาร โถง	dry 15 lbs	/	/	/	/	/	/
25	PFE-1-25	หน้าห้องเข้า Sport Club	dry 20 lbs	/	/	/	/	/	/
26	PFE-1-26	ข้างลิฟต์ 61	dry 20 lbs	/	/	/	/	/	/
27	PFE-1-27	หน้าบันโถงตึก 71	dry 20 lbs	/	/	/	/	/	/
28	PFE-1-28	ห้องเซ็กซ์	BF 15 lbs	/	/	/	/	/	/
29	PFE-2-01	มุมห้อง Con.Hall (ทางชั้น 1)	dry 20 lbs	/	/	/	/	/	/
30	PFE-2-02	ห้อง Pub Function หน้า Con. A	dry 20 lbs	/	/	/	/	/	/




33	PFE-2-05	หน้าห้อง 4201	dry 15 lbs	/	/	/	/	/	/
34	PFE-2-06	หน้าห้อง 4219	dry 15 lbs	/	/	/	/	/	/
35	PFE-2-07	พาดิน ตึก 42-52	dry 10 lbs	/	/	/	/	/	/
36	PFE-2-08	หน้าห้อง 5202	dry 15 lbs	/	/	/	/	/	/
37	PFE-2-09	หน้าห้อง 5216	dry 10 lbs	/	/	/	/	/	/
38	PFE-2-10	พาดิน โฟด 52	dry 15 lbs	/	/	/	/	/	/
39	PFE-2-11	มุมหน้า Lobby ชั้น ขาว	dry 20 lbs	/	/	/	/	/	/
40	PFE-2-12	มุมหน้า Lobby ชั้น ขาว	dry 20 lbs	/	/	/	/	/	/
41	PFE-2-13	มุมหน้า Lobby ชั้น ขาว	dry 20 lbs	/	/	/	/	/	/
42	PFE-2-14	มุมหน้า Lobby ชั้น ขาว	dry 20 lbs	/	/	/	/	/	/
43	PFE-2-15	หน้าห้องสปีปารีน	dry 20 lbs	/	/	/	/	/	/
44	PFE-2-16	ห้องสปี คัมพาโฟนี	dry 15 lbs	/	/	/	/	/	/
45	PFE-2-17	ข้างลิฟต์ 62	dry 20 lbs	/	/	/	/	/	/
46	PFE-2-18	หน้าบันโถงตึก 72	dry 20 lbs	/	/	/	/	/	/
47	PFE-3-01	ข้างลิฟต์ 43	dry 10 lbs	/	/	/	/	/	/
48	PFE-3-02	หน้าบันโถงพาราดิ 43-44	dry 10 lbs	/	/	/	/	/	/
49	PFE-3-03	หน้าห้อง 4319	dry 15 lbs	/	/	/	/	/	/
50	PFE-3-04	พาดิน ตึก 43-53	dry 10 lbs	/	/	/	/	/	/
51	PFE-3-05	หน้าห้อง 5302	dry 15 lbs	/	/	/	/	/	/
52	PFE-3-06	หน้าห้อง 5316	dry 15 lbs	/	/	/	/	/	/
53	PFE-3-07	พาดิน โฟด 53	dry 10 lbs	/	/	/	/	/	/
54	PFE-3-08	ข้างลิฟต์ 63	dry 20 lbs	/	/	/	/	/	/
55	PFE-3-09	หน้าบันโถงตึก 73	dry 20 lbs	/	/	/	/	/	/
56	PFE-4-01	หน้าห้อง 4402	dry 15 lbs	/	/	/	/	/	/




4	EML-04	ระหว่างบันได 41-42	/	/	/	/	/	/	/
5	EML-05	ระหว่างบันได 42-43	/	/	/	/	/	/	/
6	EML-06	ระหว่างบันได 43-44	/	/	/	/	/	/	/
7	EML-07	พาดิน 51	/	/	/	/	/	/	/
8	EML-08	พาดิน 52	/	/	/	/	/	/	/
9	EML-09	พาดิน 53	/	/	/	/	/	/	/
10	EML-10	ระหว่างบันได 51-52	/	/	/	/	/	/	/
11	EML-11	ระหว่างบันได 52-53	/	/	/	/	/	/	/
12	EML-12	พาดิน 61	/	/	/	/	/	/	/
13	EML-13	พาดิน 62	/	/	/	/	/	/	/
14	EML-14	พาดิน 63	/	/	/	/	/	/	/
15	EML-15	ระหว่างบันได 61-62	/	/	/	/	/	/	/
16	EML-16	ระหว่างบันได 62-63	/	/	/	/	/	/	/
17	EML-17	พาดิน 71	/	/	/	/	/	/	/
18	EML-18	พาดิน 72	/	/	/	/	/	/	/
19	EML-19	พาดิน 73	/	/	/	/	/	/	/
20	EML-20	ระหว่างบันได 71-72	/	/	/	/	/	/	/
21	EML-21	ระหว่างบันได 72-73	/	/	/	/	/	/	/
22	EML-22	พาดิน 51-52	/	/	/	/	/	/	/
23	EML-23	พาดิน 52-53	/	/	/	/	/	/	/
24	EML-24	พาดิน 53-54	/	/	/	/	/	/	/
25	EML-25	ห้องครัว - 1	/	/	/	/	/	/	/
26	EML-26	ห้องครัว - 2	/	/	/	/	/	/	/
27	EML-27	ห้องครัว - 3	/	/	/	/	/	/	/
28	EML-28	ห้องครัว - 4	/	/	/	/	/	/	/
29	EML-29	ห้องครัว - 5	/	/	/	/	/	/	/
30	EML-30	ห้องครัว - 6	/	/	/	/	/	/	/
31	EML-31	ห้องครัว - 7	/	/	/	/	/	/	/
32	EML-32	พาดินหน้าห้องอาหาร	/	/	/	/	/	/	/



36	EML-36	ห้องอาหาร ทิวาเรอ - 3	/	/	/	/	/	/	/
37	EML-37	ห้องอาหาร ทิวาเรอ - 4	/	/	/	/	/	/	/
38	EML-38	ห้องอาหาร ทิวาเรอ - 5	/	/	/	/	/	/	/
39	EML-39	ห้องอาหาร ทิวาเรอ - VIP	/	/	/	/	/	/	/
40	EML-40	ห้องเซ็กซ์	/	/	/	/	/	/	/
41	EML-41	พาดินหน้าห้องเซ็กซ์	/	/	/	/	/	/	/
42	EML-42	ห้องครัวหน้า ฆา	/	/	/	/	/	/	/
43	EML-43	ห้องครัวหน้า ฆา	/	/	/	/	/	/	/
44	EML-44	หน้าห้องครัวหน้า	/	/	/	/	/	/	/
45									
46									
47									
48									
49									
50									
51									
52									
53									
54									
55									
56									
57									
58									
59									
60									
61									
62									
63									
64									



3	FHC-1-03	หน้าห้องนำเบ็คออฟฟิศ	/	/	/	/	/	
4	FHC-1-04	ทางเดินพนักงาน ออกห้องอาหารทิวา	/	/	/	/	/	
5	FHC-1-05	บันไดขึ้นห้องนำได้อิโอบีล่าง	/	/	/	/	/	
6	FHC-1-06	บันไดขึ้นห้อง BUSINESS ด้าน	/	/	/	/	/	
7	FHC-1-07	ทางเดินออกทางออก	/	/	/	/	/	
8	FHC-1-08	หน้าห้องนำ ฟิตเนส	/	/	/	/	/	
9	FHC-1-09	หน้าห้องไฟ 51	/	/	/	/	/	
10	FHC-1-10	ทางเดินไฟ 51	/	/	/	/	/	
11	FHC-1-11	หน้าลิฟท์ 61	/	/	/	/	/	
12	FHC-1-12	บันไดขึ้น 71	/	/	/	/	/	
13	FHC-2-01	หน้า Lobby ขว	/	/	/	/	/	
14	FHC-2-02	หน้า Lobby ซ้าย	/	/	/	/	/	
15	FHC-2-03	หลัง Lobby ขว	/	/	/	/	/	
16	FHC-2-04	หลัง Lobby ซ้าย	/	/	/	/	/	
17	FHC-2-05	หน้าห้อง PREFUNCTION con A	/	/	/	/	/	
18	FHC-2-06	หน้าห้อง PREFUNCTION con B	/	/	/	/	/	
19	FHC-2-07	หน้าลิฟท์คนชอง	/	/	/	/	/	
20	FHC-2-08	หน้าห้องสัปร้าจีน	/	/	/	/	/	
21	FHC-2-09	หลังห้อง สัมมนาโพธิ์	/	/	/	/	/	
22	FHC-2-10	หน้าลิฟท์ 42	/	/	/	/	/	
23	FHC-2-11	หน้าห้อง 5218	/	/	/	/	/	
24	FHC-2-12	หน้าลิฟท์ 62	/	/	/	/	/	
25	FHC-2-13	บันไดขึ้น 72	/	/	/	/	/	




วันที่ตรวจสอบ

ตำแหน่งผู้ตรวจ

Fire hydrant

1	หน้าลิฟท์ 61	/	/	/	/	
2	หน้าลิฟท์ 62	/	/	/	/	
3	หน้าลิฟท์ 63	/	/	/	/	
4	บันไดขึ้น 71	/	/	/	/	
5	บันไดขึ้น 72	/	/	/	/	
6	บันไดขึ้น 73	/	/	/	/	
7	หน้าห้องนำ SPORT CLUB	/	/	/	/	
8	หน้าห้องนำ ฟิตเนส	/	/	/	/	
9	หน้าห้องสัปร้าจีน	/	/	/	/	
10	หน้าห้องนำออฟฟิศ	/	/	/	/	
11	บันไดขึ้นห้องนำได้อิโอบีบน	/	/	/	/	
12	บันไดขึ้นห้องนำได้อิโอบีล่าง	/	/	/	/	
13	บันไดขึ้นห้อง BUSINESS บน	/	/	/	/	
14	บันไดขึ้นห้อง BUSINESS ด้าน	/	/	/	/	
15	หน้า Lobby ขว	/	/	/	/	
16	หน้า Lobby ซ้าย	/	/	/	/	
17	ข้างห้องแม่บ้าน	/	/	/	/	
18	หน้าห้องครัว	/	/	/	/	
19	หน้าห้อง PREFUNCTION	/	/	/	/	
20	หลังห้อง PREFUNCTION	/	/	/	/	
21	หน้าลิฟท์คนชอง	/	/	/	/	
22	หน้าทางขึ้น	/	/	/	/	
23	หน้าลิฟท์ 42	/	/	/	/	
24	หน้าลิฟท์ 43	/	/	/	/	
25	หน้าลิฟท์ 44	/	/	/	/	



26	หน้าห้องไฟ 51	/	/	/	/	
27	ท้ายห้อง 51	/	/	/	/	
28	หน้าห้อง 5218	/	/	/	/	
29	ท้ายห้อง 52	/	/	/	/	
30	หน้าห้อง 5318	/	/	/	/	
31	ท้ายห้อง 53	/	/	/	/	
32						
33						
34						
35						
36						
37						
38						
39						
40						
41						
42						
43						
44						
45						
46						
47						

***หมายเหตุ : เสนอเรื่องหมายเหตุ ไปแจ้งในแบบตรวจสอบ

☒ หมายถึง ปกติ

☒ หมายถึง ต้องแก้ไข

*** หมายถึง ไม่ได้ตรวจสอบ

4	ทางเดิน 42 ถึง 4219	/	/	/				
5	บันไดกลาง 52	/	/	/				
6	ทางเดิน 52 ถึง 5201	/	/	/				
7	ทางเดิน 52 ถึง 5217	/	/	/				
8	บันไดกลาง 43	/	/	/				
9	ทางเดิน 43 ถึง 4319	/	/	/				
10	บันไดกลาง 53	/	/	/				
11	ทางเดิน 53 ถึง 5301	/	/	/				
12	ทางเดิน 53 ถึง 5317	/	/	/				
13	ทางเดิน 44 ถึง 4401	/	/	/				
14	ทางเดิน 44 ถึง 4410	/	/	/				
15	ทางเดิน 61 ถึง 6101	/	/	/				
16	ทางเดิน 61 ถึง 6119	/	/	/				
17	บันไดกลาง 71	/	/	/				
18	ทางเดิน 71 ถึง 7101	/	/	/				
19	ทางเดิน 71 ถึง 7117	/	/	/				
20	ทางเดิน 62 ถึง 6201	/	/	/				
21	ทางเดิน 62 ถึง 6219	/	/	/				
22	บันไดกลาง 72	/	/	/				
23	ทางเดิน 72 ถึง 7201	/	/	/				
24	ทางเดิน 72 ถึง 7217	/	/	/				
25	ทางเดิน 63 ถึง 6301	/	/	/				
26	ทางเดิน 63 ถึง 6319	/	/	/				
27	บันไดกลาง 73	/	/	/				
28	ทางเดิน 73 ถึง 7301	/	/	/				
29	ทางเดิน 73 ถึง 7317	/	/	/				
30	ห้องครัวปันทร	/	/	/				
31	ห้องครัวโพต	/	/	/				
32	ห้องครัวโยธรา	/	/	/				

36	ห้อง พวักเรียน-1	/	/	/				
37	ห้อง พวักเรียน-2	/	/	/				
38	ห้องครัวโพต-1	/	/	/				
39	ห้องครัวโพต-2	/	/	/				
40	ห้องครัวปันทร	/	/	/				
41	ห้องอาหาร-1	/	/	/				
42	ห้องอาหาร-2	/	/	/				
43	ห้องอาหาร-3	/	/	/				
44								
45								
46								
47								
48								
49								
50								
51								
52								
53								
54								
55								
56								
57								
58								
59								
60								
61								
62								
63								
64								

RC-MM-016Ed 2

Effective date 24/02/2009

2(3)

RC-MM-016Ed 2

Effective date 24/02/2009

2(3)

3	PFE-1-03	หน้าห้องอาหารพนักงาน	dry 15 lbs	/	/	/	/	/	
4	PFE-1-04	ห้องครัว (1)	dry 15 lbs	/	/	/	/	/	
5	PFE-1-05	ห้องครัว (2)	dry 20 lbs	/	/	/	/	/	
6	PFE-1-06	ห้องครัว (3)	dry 20 lbs	/	/	/	/	/	
7	PFE-1-07	ห้องครัว (4)	dry 10 lbs	/	/	/	/	/	
8	PFE-1-08	ห้องครัว (5)	BFR 70.8 lbs	/	/	/	/	/	
9	PFE-1-09	ห้องครัว (6)	BFR 70.8 lbs	/	/	/	/	/	
10	PFE-1-10	ห้องครัว (7)	BFR 94.5 lbs	/	/	/	/	/	
11	PFE-1-11	ห้องครัว (8)	BFR 94.5 lbs	/	/	/	/	/	
12	PFE-1-12	ทางเดินเข้า เบิร์ดออฟฟิศ	dry 15 lbs	/	/	/	/	/	
13	PFE-1-13	หน้าห้องครัว เบิร์ดออฟฟิศ	dry 20 lbs	/	/	/	/	/	
14	PFE-1-14	ทางเดินพนักงาน ออกห้องอาหาร	dry 20 lbs	/	/	/	/	/	
15	PFE-1-15	ห้องอาหารอาหารค่ำ (1)	dry 15 lbs	/	/	/	/	/	
16	PFE-1-16	ห้องอาหารอาหารค่ำ (2)	dry 15 lbs	/	/	/	/	/	
17	PFE-1-17	หน้าบันไดกลาง ตึก 51	dry 10 lbs	/	/	/	/	/	
18	PFE-1-18	หน้าห้อง 5102	dry 10 lbs	/	/	/	/	/	
19	PFE-1-19	หน้าห้อง 5116	dry 15 lbs	/	/	/	/	/	
20	PFE-1-20	ทางเดินโพต 51	dry 15 lbs	/	/	/	/	/	
21	PFE-1-21	หน้าบันไดขึ้น Lobby ชั้น Con.Hall	dry 20 lbs	/	/	/	/	/	
22	PFE-1-22	หน้าห้องลิฟต์	dry 15 lbs	/	/	/	/	/	
23	PFE-1-23	หน้าบันไดขึ้น Lobby ชั้น Sport	dry 20 lbs	/	/	/	/	/	
24	PFE-1-24	ทางเดินห้องอาหารโพต	dry 15 lbs	/	/	/	/	/	
25	PFE-1-25	หน้าห้องรับ Sport Club	dry 20 lbs	/	/	/	/	/	
26	PFE-1-26	ห้องลิฟต์ตึก 61	dry 20 lbs	/	/	/	/	/	
27	PFE-1-27	หน้าบันไดกลาง ตึก 71	dry 20 lbs	/	/	/	/	/	
28	PFE-1-28	ห้องจัดเลี้ยง	BF 15 lbs	/	/	/	/	/	
29	PFE-2-01	มุมห้อง Con.Hall (ทางเดิน 1)	dry 20 lbs	/	/	/	/	/	
30	PFE-2-02	ห้อง Pre Function หน้า Con.A	dry 20 lbs	/	/	/	/	/	

33	PFE-2-05	หน้าห้อง 4201	dry 15 lbs	/	/	/	/	/	
34	PFE-2-06	หน้าห้อง 4219	dry 15 lbs	/	/	/	/	/	
35	PFE-2-07	ทางเดิน ตึก 42-52	dry 10 lbs	/	/	/	/	/	
36	PFE-2-08	หน้าห้อง 5202	dry 15 lbs	/	/	/	/	/	
37	PFE-2-09	หน้าห้อง 5216	dry 10 lbs	/	/	/	/	/	
38	PFE-2-10	ทางเดินโพต 52	dry 15 lbs	/	/	/	/	/	
39	PFE-2-11	มุมหน้า Lobby ชั้น ซ้าย	dry 20 lbs	/	/	/	/	/	
40	PFE-2-12	มุมหน้า Lobby ชั้น ขวา	dry 20 lbs	/	/	/	/	/	
41	PFE-2-13	มุมหลัง Lobby ชั้น ซ้าย	dry 20 lbs	/	/	/	/	/	
42	PFE-2-14	มุมหลัง Lobby ชั้น ขวา	dry 20 lbs	/	/	/	/	/	
43	PFE-2-15	หน้าห้องครัวปันทร	dry 20 lbs	/	/	/	/	/	
44	PFE-2-16	หน้าห้อง ครัวมหาโพธิ์	dry 15 lbs	/	/	/	/	/	
45	PFE-2-17	ห้องลิฟต์ตึก 62	dry 20 lbs	/	/	/	/	/	
46	PFE-2-18	หน้าบันไดกลาง ตึก 72	dry 20 lbs	/	/	/	/	/	
47	PFE-3-01	ห้องลิฟต์ตึก 43	dry 10 lbs	/	/	/	/	/	
48	PFE-3-02	หน้าบันไดทางขึ้นตึก 43-44	dry 10 lbs	/	/	/	/	/	
49	PFE-3-03	หน้าห้อง 4319	dry 15 lbs	/	/	/	/	/	
50	PFE-3-04	ทางเดิน ตึก 43-53	dry 10 lbs	/	/	/	/	/	
51	PFE-3-05	หน้าห้อง 5302	dry 15 lbs	/	/	/	/	/	
52	PFE-3-06	หน้าห้อง 5316	dry 15 lbs	/	/	/	/	/	
53	PFE-3-07	ทางเดินโพต 53	dry 10 lbs	/	/	/	/	/	
54	PFE-3-08	ห้องลิฟต์ตึก 63	dry 20 lbs	/	/	/	/	/	
55	PFE-3-09	หน้าบันไดกลาง ตึก 73	dry 20 lbs	/	/	/	/	/	
56	PFE-4-01	หน้าห้อง 4402	dry 15 lbs	/	/	/	/	/	

2(3)

Effective date 24/02/2009

2(3)

4	EMI-04	ระหว่งฉบับใด 41-42	✓	✓	✓
5	EMI-05	ระหว่งฉบับใด 42-43	✓	✓	✓
6	EMI-06	ระหว่งฉบับใด 43-44	✓	✓	✓
7	EMI-07	ทางเดิน 51	✓	✓	✓
8	EMI-08	ทางเดิน 52	✓	✓	✓
9	EMI-09	ทางเดิน 53	✓	✓	✓
10	EMI-10	ระหว่งฉบับใด 51-52	✓	✓	✓
11	EMI-11	ระหว่งฉบับใด 52-53	✓	✓	✓
12	EMI-12	ทางเดิน 61	✓	✓	✓
13	EMI-13	ทางเดิน 62	✓	✓	✓
14	EMI-14	ทางเดิน 63	✓	✓	✓
15	EMI-15	ระหว่งฉบับใด 61-62	✓	✓	✓
16	EMI-16	ระหว่งฉบับใด 62-63	✓	✓	✓
17	EMI-17	ทางเดิน 71	✓	✓	✓
18	EMI-18	ทางเดิน 72	✓	✓	✓
19	EMI-19	ทางเดิน 73	✓	✓	✓
20	EMI-20	ระหว่งฉบับใด 71-72	✓	✓	✓
21	EMI-21	ระหว่งฉบับใด 72-73	✓	✓	✓
22	EMI-22	ทางเดินไฟ 51-52	✓	✓	✓
23	EMI-23	ทางเดินไฟ 52-53	✓	✓	✓
24	EMI-24	ทางเดินไฟ 53-54	✓	✓	✓
25	EMI-25	ห้องครัว - 1	✓	✓	✓
26	EMI-26	ห้องครัว - 2	✓	✓	✓
27	EMI-27	ห้องครัว - 3	✓	✓	✓
28	EMI-28	ห้องครัว - 4	✓	✓	✓
29	EMI-29	ห้องครัว - 5	✓	✓	✓
30	EMI-30	ห้องครัว - 6	✓	✓	✓
31	EMI-31	ห้องครัว - 7	✓	✓	✓
32	EMI-32	ทางเดินหน้าห้องอาหาร	✓	✓	✓

36	EML-36	ห้องอาหาร อีวราห์ดี - 3	/	/	/	
37	EML-37	ห้องอาหาร อีวราห์ดี - 4	/	/	/	
38	EML-38	ห้องอาหาร อีวราห์ดี - 5	/	/	/	
39	EML-39	ห้องอาหาร อีวราห์ดี -VIP	/	/	/	
40	EML-40	ห้องซักแห้ง	/	/	/	
41	EML-41	พาสติน้ำห้องซักแห้ง	/	/	/	
42	EML-42	ห้องครัวน้ำ ทราย	/	/	/	
43	EML-43	ห้องครัวน้ำ หลุม	/	/	/	
44	EML-44	น้ำไว้ห้องครัวน้ำ	/	/	/	
45						
46						
47						
48						
49						
50						
51						
52						
53						
54						
55						
56						
57						
58						
59						
60						
61						
62						
63						
64						

[illegible][illegible]



วันที่
หัวข้อ
File

1	หน้าลิฟท์ 61	/	/	/	/		
2	หน้าลิฟท์ 62	/	/	/	/		
3	หน้าลิฟท์ 63	/	/	/	/		
4	หน้าลิฟท์ 71	/	/	/	/		
5	หน้าลิฟท์ 72	/	/	/	/		
6	หน้าลิฟท์ 73	/	/	/	/		
7	หน้าลิฟท์ SPORT CLUB	/	/	/	/		
8	หน้าลิฟท์ ฟิตเนส	/	/	/	/		
9	หน้าลิฟท์ สระว่ายน้ำ	/	/	/	/		
10	หน้าลิฟท์ สระว่ายน้ำ	/	/	/	/		
11	บันไดลิฟท์หน้าลิฟท์ชั้นบน	/	/	/	/		
12	บันไดลิฟท์หน้าลิฟท์ชั้นล่าง	/	/	/	/		
13	บันไดลิฟท์ BUSSINESS บน	/	/	/	/		
14	บันไดลิฟท์ BUSSINESS ล่าง	/	/	/	/		
15	หน้า Lobby ขาว	/	/	/	/		
16	หน้า Lobby สี	/	/	/	/		
17	ลิฟท์คนพิการ	/	/	/	/		
18	หน้าลิฟท์ ลิฟท์	/	/	/	/		
19	หน้าลิฟท์ PREFUNCTION	/	/	/	/		
20	หน้าลิฟท์ PREFUNCTION	/	/	/	/		
21	หน้าลิฟท์ ฟิตเนส	/	/	/	/		
22	หน้าลิฟท์ ฟิตเนส	/	/	/	/		
23	หน้าลิฟท์ 42	/	/	/	/		
24	หน้าลิฟท์ 43	/	/	/	/		
25	หน้าลิฟท์ 44	/	/	/	/		

26	หน้าลิฟท์ 51	/	/	/	/		
27	หน้าลิฟท์ 51	/	/	/	/		
28	หน้าลิฟท์ 5218	/	/	/	/		
29	หน้าลิฟท์ 52	/	/	/	/		
30	หน้าลิฟท์ 5318	/	/	/	/		
31	หน้าลิฟท์ 53	/	/	/	/		
32							
33							
34							
35							
36							
37							
38							
39							
40							
41							
42							
43							
44							
45							
46							
47							

***หมายเหตุ : คู่มือตรวจสอบรายการเบื้องต้นแบบตรวจสอบ

☒ หมายถึง ปกติ ☒ หมายถึง ต้องแก้ไข

☐ หมายถึง ไม่ได้ตรวจสอบ

เอกสารแนบ ค-14
การฝึกซ้อมดับเพลิงและอพยพหนีไฟ
ประจำปี พ.ศ. 2566




หนังสือรับรองฝึกอบรม

หนังสือรับรองฉบับนี้ให้ไว้เพื่อแสดงว่า “บริษัท มายกรีนเรสลิเด็นซ์ จำกัด” (โรงแรมทวาราวดี) เลขที่ ๗๗ หมู่ ๗ ตำบลท่าตูม อำเภอศรีมหาโพธิ จังหวัดปราจีนบุรี ๒๕๑๔๐ จัดให้มีการฝึกซ้อมดับเพลิง และฝึกซ้อมอพยพหนีไฟให้แก่พนักงานในสถานประกอบการ ตามกฎกระทรวงกำหนดมาตรฐานในการบริหาร จัดการและดำเนินการด้านความปลอดภัย อาชีวอนามัย และสภาพแวดล้อมในการทำงานเกี่ยวกับการป้องกัน และระงับอัคคีภัย พ.ศ.๒๕๕๕ ข้อ ๓๐ โดยจัดให้มีการฝึกซ้อมดับเพลิงและฝึกซ้อมอพยพหนีไฟ ทำการฝึกอบรม ทั้งภาคทฤษฎีและภาคปฏิบัติ ในวันที่ ๒๓ พฤศจิกายน พ.ศ. ๒๕๖๖ ตั้งแต่เวลา ๑๓.๐๐ - ๑๗.๐๐ น. ซึ่งมี พนักงานเข้าร่วมการฝึกซ้อมดับเพลิงและฝึกซ้อมอพยพหนีไฟ ทั้งสิ้น จำนวน ๕๑ คน (ตามบัญชีรายชื่อที่แนบมา พร้อมนี้)

ผลการฝึกอบรมการฝึกซ้อมดับเพลิงและฝึกซ้อมอพยพหนีไฟ ปรากฏว่าผู้เข้ารับการฝึกอบรมมีความรู้ความเข้าใจทั้งภาคทฤษฎีและภาคปฏิบัติในหลักเกณฑ์และวิธีการเป็นอย่างดี เป็นไปตามวัตถุประสงค์และเป้าหมายทุกประการ

จึงขอรับรองว่าข้อความดังกล่าวข้างต้นเป็นความจริง



บริษัท ดี.ที.ซัน (ประเทศไทย) จำกัด

D.T.SUN(THAILAND) CO.,LTD

478 ซอยโยธินพัฒนา(แสงมั่งมี) ถนนโยธินพัฒนา แขวงคลองจั่น เขตบางกะปิ กรุงเทพฯ 10240

TEL:(02)530-1583 Fax:(02)530-1851 Email: dtsun99@hotmail.co.th , bbdpresent@gmail.com

เลขที่ประจำตัวผู้เสียภาษีอากร 0105555103335

บริษัท ดี.ที.ซัน (ประเทศไทย) จำกัด

ได้รับใบอนุญาตจากกรมสวัสดิการและคุ้มครองแรงงาน ใบอนุญาตเลขที่ ๐๑๐๒-๐๓-๒๕๖๕-๐๐๐๕
ขอมอบนิติบัตรนี้ไว้เพื่อแสดงว่า

บริษัท มายกรีนเรสลิเต็นซ์ จำกัด (โรงแรมทวาราวดี) ๗๗ หมู่ ๗ ตำบลท่าตูม อำเภอศรีมหาโพธิ์ จังหวัดปราจีนบุรี ๒๕๑๔๐

ได้ดำเนินการฝึกซ้อมดับเพลิงและฝึกซ้อมอพยพหนีไฟ
ตามกฎหมายกระทรวงกำหนดมาตรฐานในการบริหาร จัดการ และดำเนินการด้านความปลอดภัย อาชีวอนามัย
และสภาพแวดล้อมในการทำงานเกี่ยวกับกาป้องกันและระงับอัคคีภัย พ.ศ. ๒๕๕๕ ลงวันที่ ๗ ธันวาคม พ.ศ. ๒๕๕๕

เมื่อวันที่ ๒๓ พฤศจิกายน พ.ศ. ๒๕๖๖

