





สรุปผลการสำรวจความคิดเห็นชุมชน  
โครงการทดแทนโรงไฟฟ้าก๊าซธรรมชาติ ABP1  
(ระยะดำเนินการ)  
บริษัท อมตะ บี.กริม เพาเวอร์ 1 จำกัด  
ประจำปี พ.ศ. 2566

บริษัท อมตะ บี.กริม เพาเวอร์ 1 จำกัด  
ตั้งอยู่ในนิคมอุตสาหกรรมอมตะซิตี้ ชลบุรี  
เลขที่ 700/370 หมู่ 6 ตำบลหนองไม้แดง  
อำเภอเมืองชลบุรี จังหวัดชลบุรี

จัดทำโดย

บริษัท อีสเทิร์น ไทย คอนซัลติ้ง 1992 จำกัด  
683 หมู่ 11 ถนนสุขาภิบาล 8 ตำบลหนองขาม อำเภอศรีราชา จังหวัดชลบุรี  
(โทร 0-3848-1197)

สรุปผลการสำรวจทัศนคติชุมชน  
โครงการทดแทนโรงไฟฟ้าก๊าซธรรมชาติ ABP1 (ระยะดำเนินการ)  
บริษัท อมตะ บี.กริม เพาเวอร์ 1 จำกัด  
ประจำปี พ.ศ. 2566

1. ข้อมูลทั่วไป

โครงการทดแทนโรงไฟฟ้าก๊าซธรรมชาติ ABP1 (ระยะดำเนินการ) บริษัท อมตะ บี.กริม เพาเวอร์ 1 จำกัด ตั้งอยู่ในนิคมอุตสาหกรรมอมตะซิตี้ ชลบุรี ตำบลหนองไม้แดง อำเภอเมืองชลบุรี จังหวัดชลบุรี โดยอยู่ทางทิศตะวันออกเฉียงใต้ของกรุงเทพมหานคร ตามทางหลวงหมายเลข 34 (ถนนบางนา-ตราด) แผนที่แสดงที่ตั้งโครงการแสดงดังภาพที่ 1-1 ภายในโครงการได้จัดแบ่งพื้นที่การใช้ประโยชน์ในด้านต่าง ๆ เช่น อาคารสำนักงาน อาคารควบคุม และพื้นที่กระบวนการผลิต แสดงดังภาพที่ 1-2 และมีอาณาเขตติดต่อโดยรอบโรงไฟฟ้าอมตะ บี.กริม เพาเวอร์ 1 ดังนี้

ทิศเหนือ	พื้นที่อุตสาหกรรมในนิคมอุตสาหกรรมอมตะซิตี้ ชลบุรี (บริษัท เอจีซี ออโตโมทีฟ ประเทศไทย จำกัด)
ทิศใต้	พื้นที่ว่างของนิคม ฯ
ทิศตะวันออก	พื้นที่ว่างของนิคม ฯ
ทิศตะวันตก	พื้นที่อุตสาหกรรมในนิคมอุตสาหกรรมอมตะซิตี้ ชลบุรี (บริษัท อมตะ บี.กริม เพาเวอร์ 2 จำกัด และ บริษัท มอนเด นิสชิน (ประเทศไทย) จำกัด)

ได้รับการพิจารณาเห็นชอบจากสำนักงานนโยบายและแผนทรัพยากรธรรมชาติและสิ่งแวดล้อม ให้ประกอบกิจการผลิตกระแสไฟฟ้า ตามหนังสือพิจารณาเห็นชอบรายงานการวิเคราะห์ผลกระทบสิ่งแวดล้อม เลขที่ ทส 1010.7/10181 ลงวันที่ 5 สิงหาคม 2563

ทั้งนี้ตามแผนการติดตามตรวจสอบผลกระทบสิ่งแวดล้อม ได้กำหนดให้ทำการสำรวจสภาพเศรษฐกิจ-สังคม และทัศนคติชุมชนเกี่ยวกับสภาพแวดล้อมในปัจจุบัน 1 ปี/ครั้ง โดยกำหนดให้ทำการสำรวจความคิดเห็นของชุมชนในรัศมี 3 กิโลเมตร และ 3-5 กิโลเมตร รวม 415 ชุด โดยรอบพื้นที่โครงการรายละเอียดดังนี้ คือ



1. ชุมชนในรัศมี 3 กิโลเมตร จำนวน 223 ชุมชน ได้แก่

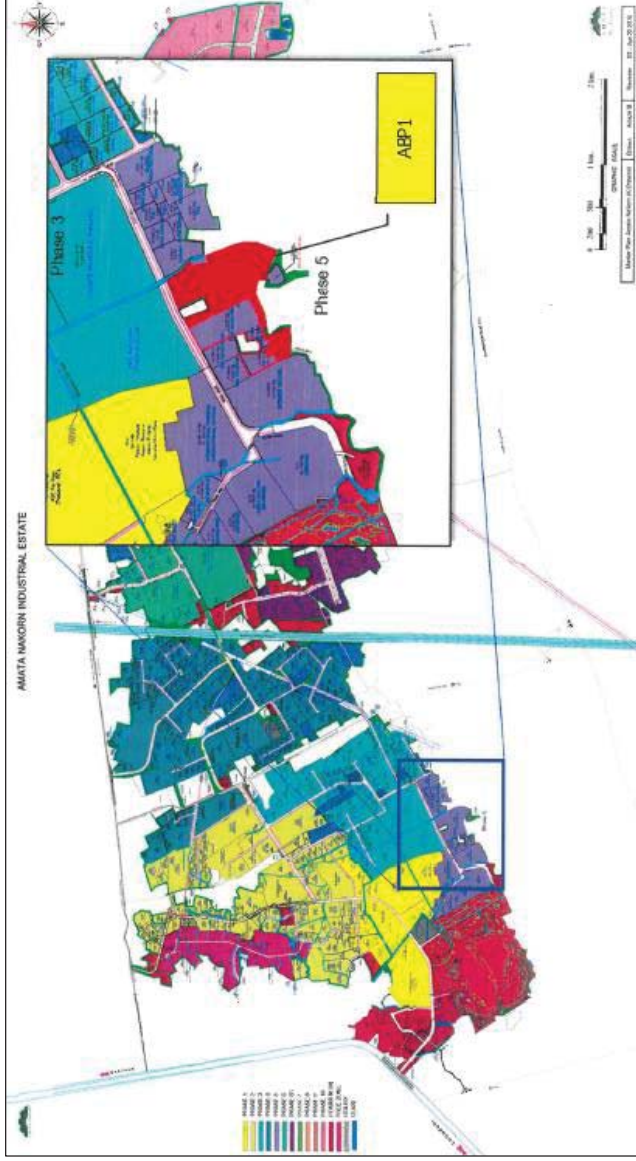
หมู่ 2 บ้านตีนเขา	ต.หนองไม้แดง
หมู่ 3 บ้านห้วยสาธิต	ต.หนองไม้แดง
หมู่ 4 บ้านกันทุ้ง	ต.หนองไม้แดง
หมู่ 5 บ้านสมอคาฝาก	ต.หนองไม้แดง
หมู่ 6 บ้านอุตะนา	ต.หนองไม้แดง
หมู่ 7 บ้านหนองไม้แดง	ต.หนองไม้แดง
หมู่ 1 บ้านซากสมอ	ต.ดอนหัวฬ่อ
หมู่ 2 บ้านหนองไผ่กลางดง	ต.ดอนหัวฬ่อ
หมู่ 3 บ้านหนองกรงจาก	ต.ดอนหัวฬ่อ
หมู่ 4 บ้านดอนบน	ต.ดอนหัวฬ่อ
หมู่ 5 บ้านดอนหัวฬ่อ	ต.ดอนหัวฬ่อ
หมู่ 6 บ้านดอนล่าง	ต.ดอนหัวฬ่อ
หมู่ 1 บ้านนาล่าง	ต.นาป่า
หมู่ 7 บ้านหนองพะเนียง	ต.นาป่า
หมู่ 8 บ้านหนองทราย	ต.นาป่า
หมู่ 11 บ้านหนองบอน	ต.นาป่า
หมู่ 12 บ้านหนองยายรัก	ต.นาป่า
หมู่ 1 บ้านสัตตพงษ์	ต.บ้านเก่า
หมู่ 7 บ้านสัตตพงษ์เหนือ	ต.บ้านเก่า

2. ชุมชนในรัศมี 3-5 กิโลเมตร จำนวน 192 ชุมชน ได้แก่

หมู่ 1 บ้านศรีโพธิ์	ต.หนองไม้แดง
หมู่ 7 บ้านมาบสามเกลียว	ต.ดอนหัวฬ่อ
หมู่ 2 บ้านท้องคุ้ง	ต.นาป่า
หมู่ 3 บ้านนาซัดแตะ	ต.นาป่า
หมู่ 4 บ้านนาออก	ต.นาป่า
หมู่ 5 บ้านทุ่งบางกระแบง	ต.นาป่า
หมู่ 6 บ้านนาเชื่อน	ต.นาป่า
หมู่ 9 บ้านป้อมอญ	ต.นาป่า
หมู่ 10 บ้านไร่บน	ต.นาป่า

หมู่ 6 บ้านบางทราย	ต.บางทราย
หมู่ 9 บ้านบ่อนุญทอง	ต.เมืองบ้านสวน
หมู่ 1 บ้านนาเกลือ	ต.คลองตำหรุ
หมู่ 5 บ้านบน	ต.คลองตำหรุ
หมู่ 6 บ้านหนองกระต่าย	ต.สำนักบก
หมู่ 2 บ้านย่านซื่อ	ต.บ้านเก่า
หมู่ 4 บ้านเก่าล่าง	ต.บ้านเก่า
หมู่ 5 บ้านเก่า	ต.บ้านเก่า
หมู่ 1 บ้านหนองจับอึ่ง	ต.หนองตำลึง
หมู่ 2 บ้านแสนแสบ	ต.หนองตำลึง
หมู่ 3 บ้านหนองตำลึง	ต.หนองตำลึง
หมู่ 8 บ้านอินทลาด	ต.บางนาง
หมู่ 5 บ้านบางไทร	ต.ท่าข้าม

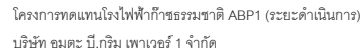
แผนที่แสดงพื้นที่สำรวจความคิดเห็นชุมชน แสดงดังภาพที่ 1-3



ภาพที่ 1-1 แผนที่แสดงที่ตั้งโครงการ



ภาพที่ 1-2 แผนที่แสดงการจัดแบ่งพื้นที่การใช้ประโยชน์ในด้านต่างๆ ของโครงการ



โครงการทดแทนโรงไฟฟ้าก๊าซธรรมชาติ ABP1 (ระยะดำเนินการ)  
บริษัท อมตะ บี.กริม เพาเวอร์ จำกัด

สำรวจทัศนคติชุมชน



ในการนี้ บริษัทฯ จึงได้อบรมหมายให้ บริษัท ฮัสเทิร์น ไทย คอนสตรัคติง 1992 จำกัด ที่ได้รับอนุญาตจากกรมโรงงานอุตสาหกรรม ขึ้นทะเบียนห้องปฏิบัติการวิเคราะห์เอกชน เลขทะเบียน ว-003 ดำเนินการสำรวจทัศนคติชุมชน โครงการกาดทดแทนโรงไฟฟ้าก๊าซธรรมชาติ ABP1 (ระยะดำเนินการ) บริษัท อมตะ ปิริม เพาเวอร์ 1 จำกัด โดยทำการสำรวจทัศนคติชุมชนกลุ่มครัวเรือน กลุ่มหน่วยงานราชการ กลุ่มผู้นำชุมชน และกลุ่มสถานประกอบการข้างเคียง ซึ่งกำหนดพื้นที่ศึกษาโดยแบ่งเป็นด้านต่างๆ ดังนี้

## 2.1 กลุ่มเป้าหมายในการสำรวจความคิดเห็น

1. กลุ่มครัวเรือน เก็บตัวอย่างโดยใช้วิธีการสุ่มตัวอย่างแบบเป็นระบบ (Systematic Random Sampling)
2. กลุ่มผู้นำชุมชน เก็บตัวอย่างโดยใช้วิธีการแบบเจาะจง (Purposive Sampling)
3. กลุ่มหน่วยงานราชการ เก็บตัวอย่างโดยใช้วิธีการแบบเจาะจง (Purposive Sampling)
4. กลุ่มสถานประกอบการข้างเคียง เก็บตัวอย่างโดยใช้วิธีการแบบเจาะจง (Purposive Sampling)

การสำรวจสภาพเศรษฐกิจสังคม และความคิดเห็นต่อโครงการทดแทนโรงไฟฟ้าก๊าซธรรมชาติ ABP1 (ระยะดำเนินการ) บริษัท อมตะ ปิ.กริม เพาเวอร์ 1 จำกัด ทั้ง 4 กลุ่ม โดยให้แบบสอบถามความคิดเห็น ประกอบการสัมภาษณ์ที่มีโครงสร้างแน่นอนชัดเจน มีลักษณะทั้งคำถามปลายปิดและคำถามปลายเปิด รายละเอียดดังนี้

1. ข้อมูลทั่วไปของผู้ตอบแบบสอบถาม
2. ข้อมูลเกี่ยวกับการตั้งถิ่นฐาน
3. ข้อมูลด้านเศรษฐกิจของผู้ตอบแบบสอบถาม
4. ข้อมูลด้านสาธารณสุขและการใช้ประโยชน์
5. ข้อมูลความเป็นอยู่ ในปี พ.ศ. 2566
6. การรับรู้ข้อมูลโรงไฟฟ้า
7. ความเชื่อมั่นในการดำเนินการของโรงไฟฟ้า
8. ความคิดเห็นต่อการประชาสัมพันธ์และการมีส่วนร่วมของประชาชน
9. ความคิดเห็นหรือข้อเสนอแนะเพิ่มเติม



## 2.3 กำหนดขนาดตัวอย่างที่ต้องศึกษา

การกำหนดขนาดตัวอย่างของพื้นที่รัศมี 5 กิโลเมตร รอบโครงการ โดยพื้นที่ศึกษาประกอบด้วย 11 ตำบล ได้แก่ ตำบลหนองไม้แดง ตำบลคอนหัวฟ่อ ตำบลนาป่า ตำบลบ้านเก่า ตำบลบางทราย ตำบลเมืองบ้านสวน ตำบลคลองตำหรุ ตำบลสำนักบก ตำบลหนองตำลึง และตำบลบางนาง จังหวัดชลบุรี และตำบลท่าข้าม จังหวัดฉะเชิงเทรา ซึ่งในแต่ละส่วนจะใช้วิธีการสุ่มตัวอย่าง แบบ Systematic Random Sampling เป็นวิธีในการเลือกหน่วยประชากร โดยนำสัดส่วนตามจำนวนหลังคาเรือนมาพิจารณาเพื่อระบุการเก็บข้อมูลให้กระจาย และครอบคลุมพื้นที่ศึกษา โดยมีการกำหนดขนาดตัวอย่างโดยการประเมินตามสมการของ Taro Yamane (1970) ที่ความเชื่อมั่น 95% ซึ่งจากจำนวนบ้าน/อาคาร/สถานประกอบการทั้งหมดในพื้นที่ศึกษาจำนวน 87,389 หลังคาเรือน ซึ่งมีสูตรการคำนวณตัวอย่าง ดังนี้

$$n = \frac{N}{1 + Ne^2}$$

โดย  $n$  = จำนวนตัวอย่างที่ใช้ในการศึกษา

$N$  = จำนวนครัวเรือนทั้งหมดในพื้นที่ศึกษา

$e$  = ค่าสัมประสิทธิ์ความเชื่อมั่น 95 % หรือค่าความคลาดเคลื่อน 0.05

$$\begin{aligned} \text{แทนค่า } n &= \frac{87,389}{1 + (87,389 \times 0.05^2)} \\ &= 398.18 \text{ ตัวอย่าง} \end{aligned}$$

จากการคำนวณโดยอาศัยสูตรข้างต้น จำนวนครัวเรือนที่ต้องการสำรวจทั้งหมด 398.18 ตัวอย่าง จากการสำรวจจริงบริษัทที่ปรึกษาได้สำรวจมากกว่าจำนวนที่คำนวณได้ 415 ตัวอย่าง แสดงดังตารางที่ 1 และกลุ่มหน่วยราชการ จำนวน 77 หน่วยงาน ผู้นำชุมชน จำนวน 63 ตัวอย่าง และสถานประกอบการข้างเคียง จำนวน 3 บริษัท รายละเอียดดังนี้

## รายชื่อกลุ่มตัวอย่างครัวเรือน ประจำปี พ.ศ. 2566

อำเภอ	เขตการปกครอง	ชุมชน	จำนวน ครัวเรือน	จำนวนตัวอย่าง ที่ได้จากการคำนวณ	จำนวนตัวอย่าง ที่สำรวจ
รัศมี 0-3 กิโลเมตร (19 ชุมชน)					
เมืองชลบุรี	ทต. หนองไม้แดง	หมู่ที่ 2 บ้านดินเขา	1,831	8.3	9
		หมู่ที่ 3 บ้านห้วยสาวริกา	1,323	6.0	6
		หมู่ที่ 4 บ้านกุ่มทุ่ง	1,746	8.0	8
		หมู่ที่ 5 บ้านสมอคาฝาก	1,197	5.5	6
		หมู่ที่ 6 บ้านยูตะนา	2,373	10.8	11
	ทต. ดอนหัวฟ่อ	หมู่ที่ 1 บ้านซากสมอ	698	3.2	4
		หมู่ที่ 2 บ้านหนองไผ่กลางดง	2,761	12.6	13
		หมู่ที่ 3 บ้านหนองกรงจาก	2,137	9.7	10
		หมู่ที่ 4 บ้านคอนบน	1,465	6.7	7
		หมู่ที่ 5 บ้านดอนหัวฟ่อ	3,086	14.1	15
		หมู่ที่ 6 บ้านดอนล่าง	2,769	12.6	13
	ทต. นาป่า	หมู่ที่ 1 บ้านนาล่าง	1,494	6.8	7
		หมู่ที่ 7 บ้านหนองพะเนียง	4,042	18.4	19
		หมู่ที่ 8 บ้านหนองทราย	988	4.5	5
		หมู่ที่ 11 บ้านหนองบอน	2,451	11.2	12
		หมู่ที่ 12 บ้านหนองยายรัก	2,293	10.4	11
พานทอง	อบต. บ้านเก่า	หมู่ที่ 1 บ้านสัตตพงษ์	6,944	31.6	32
		หมู่ที่ 7 บ้านสัตตพงษ์เหนือ	4,265	19.4	20
รวม 0-3 กิโลเมตร			47,124	214.71	223

รายชื่อกลุ่มตัวอย่างครัวเรือน ประจำปี พ.ศ. 2566 (ต่อ)

อำเภอ	เขตการปกครอง	ชุมชน	จำนวน ครัวเรือน	จำนวนตัวอย่าง ที่ได้จากการคำนวณ	จำนวนตัวอย่าง ที่สำรวจ
รัศมี 3-5 กิโลเมตร (22 ชุมชน)					
เมืองชลบุรี	ทต. หองน้ำแดง	หมู่ที่ 1 บ้านศรีโพธิ์	2,193	10.0	10
		หมู่ที่ 7 บ้านมาบสามเกลียว	2,174	9.9	10
	ทต. นาป่า	หมู่ที่ 2 บ้านห้อยคู้	2,184	10.0	10
		หมู่ที่ 3 บ้านนาซัดแตะ	469	2.1	3
		หมู่ที่ 4 บ้านนาออก	1,894	8.6	9
		หมู่ที่ 5 บ้านทุ่งบางกระแมง	759	3.5	4
		หมู่ที่ 6 บ้านนาเชือก	655	3.0	3
		หมู่ที่ 9 บ้านป้อมอญ	2,937	13.4	14
		หมู่ที่ 10 บ้านไร่บน	1,027	4.7	5
	ทต. บางทราย	หมู่ที่ 6 บ้านบางทราย	2,536	11.6	12
	ทต. เมืองบ้านสวน	หมู่ที่ 9 บ้านป้อมบุญทอง	4,571	20.8	21
	ทต. คลองตำหรุ	หมู่ที่ 1 บ้านนาเกลือ	2,057	9.4	10
		หมู่ที่ 5 บ้านบน	3,293	15.0	15
	อบต. สำนักบก	หมู่ที่ 6 บ้านหนองกระด้าย	945	4.3	5
พานทอง	อบต.บ้านเก่า	หมู่ที่ 2 บ้านย่านซื่อ	2,572	11.7	12
		หมู่ที่ 4 บ้านเก่าล่าง	470	2.1	3
		หมู่ที่ 5 บ้านเก่า	289	1.3	2
	ทต. หองน้ำแดง	หมู่ที่ 1 หองน้ำแดง	1,836	8.4	9
		หมู่ที่ 2 บ้านแสนสุข	2,119	9.7	10
		หมู่ที่ 3 บ้านหนองน้ำแดง	1,277	5.8	6
		อบต. บางนาง	หมู่ที่ 8 บ้านอินทผลาด	2,806	12.8
	บางปะกง	ทต. ท่าข้าม	หมู่ที่ 5 บ้านบางไทร	1,202	5.5
รวม 3-5 กิโลเมตร			40,265	183.46	192
รวมจำนวนตัวอย่าง (41 ชุมชน)			87,389	398.18	415

หมายเหตุ : รายงานผลการปฏิบัติงานตามแผนงานฯ สำนักปลัดเทศบาล สำนักงานทะเบียนท้องถิ่น เทศบาลตำบลหนองน้ำแดง เทศบาลตำบลคลองตำหรุ เทศบาลตำบลนาป่า เทศบาลตำบลคลองตำหรุ เทศบาลตำบลหนองน้ำแดง เทศบาลตำบลนาป่า สำนักปลัดองค์การบริหารส่วนตำบลบ้านเก่า  
ข้อมูล ณ เดือนมีนาคม 2566

รายชื่อกลุ่มหน่วยงานราชการ จำนวน 77 หน่วยงาน

หน่วยงานด้านการบริหารและการปกครอง	หน่วยงานด้านสาธารณสุข
1. เทศบาลตำบลคลองหัวฟ่อ	1. โรงพยาบาลส่งเสริมสุขภาพตำบลห้อยคู้
2. เทศบาลตำบลหนองน้ำแดง	2. โรงพยาบาลส่งเสริมสุขภาพตำบลหนองน้ำแดง
3. เทศบาลตำบลนาป่า	3. โรงพยาบาลส่งเสริมสุขภาพตำบลคลองหัวฟ่อ
4. เทศบาลตำบลคลองตำหรุ	4. โรงพยาบาลส่งเสริมสุขภาพตำบลนาป่า
5. องค์การบริหารส่วนตำบลคลองตำหรุ	5. สำนักงานสาธารณสุขจังหวัดชลบุรี
6. สำนักงานจังหวัดชลบุรี	6. โรงพยาบาลชลบุรี
7. เทศบาลเมืองบ้านสวน	7. โรงพยาบาลส่งเสริมสุขภาพตำบลคลองตำหรุ
8. เทศบาลตำบลบางทราย	8. โรงพยาบาลส่งเสริมสุขภาพตำบลบางทราย
9. องค์การบริหารส่วนตำบลสำนักบก	9. โรงพยาบาลส่งเสริมสุขภาพตำบลบ้านสวน
10. องค์การบริหารส่วนตำบลบ้านเก่า	10. โรงพยาบาลส่งเสริมสุขภาพตำบลสำนักบก
11. เทศบาลตำบลพานทอง	11. โรงพยาบาลส่งเสริมสุขภาพตำบลหนองน้ำแดง
12. เทศบาลตำบลหนองน้ำแดง	12. โรงพยาบาลพานทอง
13. องค์การบริหารส่วนตำบลพานทองหนองกะขะ	13. โรงพยาบาลส่งเสริมสุขภาพตำบลบางนาง
14. เทศบาลตำบลท่าข้าม	14. สำนักงานสาธารณสุขอำเภอเมืองชลบุรี
15. มณฑลทหารบกที่ 14	15. โรงพยาบาลส่งเสริมสุขภาพตำบลบ้านเก่า
16. กรมทหารราบที่ 21 รักษาพระองค์	16. สำนักงานสาธารณสุขอำเภอบางนา
17. ที่ว่าการอำเภอเมืองชลบุรี	
18. องค์การบริหารส่วนตำบลบางนาง	
19. ที่ว่าการอำเภอบางนา	



รายชื่อกลุ่มหน่วยงานราชการ จำนวน 77 หน่วยงาน (ต่อ)

หน่วยงานด้านการศึกษา	หน่วยงานด้านศาสนา
1. โรงเรียนวัดบ้านจิว	1. วัดศรีประจวาม
2. โรงเรียนวัดหนองกะเซะ	2. วัดหนองตำลึง
3. โรงเรียนบ้านย่านซื่อ	3. วัดบุญญราศรี
4. โรงเรียนวัดบ้านเก่า	4. วัดซากสมอ
5. โรงเรียนพนาทองสภาชนูปถัมภ์	5. วัดดอนคำจางธรรม
6. โรงเรียนวัดพนาทอง	6. วัดสังกะสี
7. โรงเรียนวัดวรพรตสังฆาวาส	7. วัดราษฎร์สโมสร
8. โรงเรียนอนุบาลพนาทองวัดหนองกระทุ่ม	8. วัดเขาบางทราย
9. โรงเรียนชุมชนวัดหนองตำลึง	9. วัดคูตะนา
10. วิทยาลัยเทคโนโลยีภาคตะวันออก (อี.เทค)	10. วัดศรีพิไลย์
11. วิทยาลัยอาชีวศึกษาเทคโนโลยีฐานวิทยาศาสตร์ ชลบุรี	11. วัดท้องคุ้ง
12. โรงเรียนวัดศรีประจวาม	12. วัดมาบสามเกลียว
13. โรงเรียนวัดท้องคุ้ง	13. วัดหนองแพบ
14. โรงเรียนบ้านห้วยสาริกา	
15. โรงเรียนวัดศรีพิไลย์	
16. โรงเรียนพงษ์สิริวิทยา	
17. โรงเรียนวัดดอนคำจางธรรม	
18. โรงเรียนอนุบาลวัดคูตะนา	
19. โรงเรียนเทศบาลดอนหัวฟ่อ 1 (บ้านมาบสามเกลียว)	
20. โรงเรียนนาป่ามโนรถ	
21. มหาวิทยาลัยศรีปทุม ชลบุรี	
22. วิทยาลัยการกีฬาแห่งชาติ	
23. โรงเรียนวัดราษฎร์สโมสร	
24. โรงเรียนอนุบาลพุทธยาคม	
25. โรงเรียนชลบุรีสุขบพ	
26. โรงเรียนสิริศาสตร์ศึกษา (อมตะ)	
27. โรงเรียนเทศบาลคลองตำหรุ (ใหม่)	
28. โรงเรียนเทศบาลคลองตำหรุ	
29. โรงเรียนสาธิตแห่งมหาวิทยาลัยเกษตรศาสตร์	

รายชื่อกลุ่มผู้นำชุมชน จำนวน 63 ชุมชน

อำเภอ/จังหวัด	เขตเทศบาล/อบต.	ชุมชน
อ.เมืองชลบุรี จ.ชลบุรี	ทต. หนองไม้แดง	หมู่ 1 ชุมชนศรีพิไล
		หมู่ 2 ชุมชนบ้านดินเขา
		หมู่ 3 ชุมชนบ้านห้วยสาริกา
		หมู่ 4 ชุมชนกันทุ้ง
		หมู่ 5 ชุมชนสมอคาฝาก
		หมู่ 6 ชุมชนบ้านคูตะนา
		หมู่ 7 ชุมชนบ้านหนองไม้แดง
	ทต. ดอนหัวฟ่อ	หมู่ 1 บ้านซากสมอ
		หมู่ 2 บ้านหนองไผ่กลาง
		หมู่ 3 บ้านหนองกงจาก
		หมู่ 4 บ้านดอนบน
		หมู่ 5 บ้านดอนหัวฟ่อ
		หมู่ 6 บ้านดอนล่าง
		หมู่ 7 บ้านมาบสามเกลียว
	ทต. นาป่า	หมู่ 1 บ้านนาล่าง
		หมู่ 2 บ้านท้องคุ้ง
		หมู่ 3 บ้านนาขัดแตะ
		หมู่ 4 บ้านนาออก
		หมู่ 5 บ้านทุ่งบางกะแมง
		หมู่ 6 บ้านนาเขื่อน
		หมู่ 7 บ้านหนองพะเนียง
		หมู่ 8 บ้านบ่อหวด
		หมู่ 9 หนองทราย
		หมู่ 10 บ้านไร่บน
		หมู่ 11 บ้านหนองบอน



รายชื่อกลุ่มผู้นำชุมชน จำนวน 63 ชุมชน (ต่อ)

อำเภอ/จังหวัด	เขตเทศบาล/อบต.	ชุมชน
อ.เมืองชลบุรี จ.ชลบุรี	ทต. นาป่า	หมู่ 12 บ้านหนองยายรัก
	อบต. คลองตำหรุ	หมู่ 1 บ้านนาเกลือ
		หมู่ 2 ชุมชนวัดบุญ
		หมู่ 3 ชุมชนบ้านกลาง
		หมู่ 5 บ้านบน
	ทต.บางทราย	หมู่ 6 บ้านบางทราย
อ.พานทอง จ.ชลบุรี	เขต อบต. พานทอง หนองกะขะ/ต.พานทอง	หมู่ 3 บ้านท่าพลับพลา
		หมู่ 4 บ้านตลาดใหม่
		หมู่ 10 บ้านเนินเค็ด
		หมู่ 1 บ้านเนินศาลเต็น
		หมู่ 2 บ้านล่าง
		หมู่ 5 บ้านเนินสระแก
		หมู่ 3 บ้านหนองกะขะล่าง
	เขตอบต. พานทอง หนองกะขะ/ต.หนองกะขะ	หมู่ 5 บ้านกระโดน
		หมู่ 1 บ้านเนินถาวร
	ต.บางนาง	หมู่ 3 บ้านบางแสม
		หมู่ 5 บ้านบางสมัน
	ต.บางนาง	หมู่ 6 บ้านโน
		หมู่ 7 บ้านเนินตาพูน
		หมู่ 8 บ้านอินทราด
		หมู่ 9 บ้านเนินสระ
อ.พานทอง จ.ชลบุรี	ต.บ้านเก่า	หมู่ 1 บ้านสัตตพงษ์
		หมู่ 2 บ้านย่านซื่อ
		หมู่ 3 บ้านเก่าบน
		หมู่ 4 บ้านเก่าล่าง
	หมู่ 5 บ้านเก่า	หมู่ 5 บ้านเก่า
		หมู่ 6 บ้านเก่า
		หมู่ 7 บ้านสัตตพงษ์เหนือ

รายชื่อกลุ่มผู้นำชุมชน จำนวน 63 ชุมชน (ต่อ)

อำเภอ/จังหวัด	เขตเทศบาล/อบต.	ชุมชน
อ.พานทอง จ.ชลบุรี	เทศบาลตำบลหนองตำลิ่ง	หมู่ 1 หนองจับอึ่ง
		หมู่ 2 บ้านแดน
		หมู่ 3 หนองตำลิ่ง
		หมู่ 4 บ้านหนองมะเขือ
		หมู่ 5 ซอยพัฒนา 3
		หมู่ 6 บ้านป่อ
		หมู่ 7 บ้านหนองสมาน
	เขต ทต. หนองตำลิ่ง/ ต.หนองกะขะ	หมู่ 1 บ้านหนองกะขะ
		หมู่ 2 หนองกะขะทุ่ม
อ.บางปะกง จ.ฉะเชิงเทรา	ทต.ท่าข้าม	หมู่ 5 บ้านบางไทร

รายชื่อกลุ่มสถานประกอบการข้างเคียง จำนวน 3 บริษัท

สถานประกอบการข้างเคียง
1. บริษัท เอจีซี ออโตโมทีฟ ประเทศไทย จำกัด
2. บริษัท อมตะ บี.กริม เพาเวอร์ 2 จำกัด
3. บริษัท มอนเด นิสชิน (ประเทศไทย) จำกัด

### 3. ผลการสำรวจสภาพเศรษฐกิจ-สังคม และความคิดเห็นต่อโครงการ

จากการสำรวจทัศนคติชุมชน โครงการทดแทนโรงไฟฟ้าก๊าซธรรมชาติ ABP1 (ระยะดำเนินการ) บริษัท อมตะ บี.กริม เพาเวอร์ จำกัด มีกลุ่มเป้าหมาย 4 กลุ่ม คือ กลุ่มที่ 1 ผู้นำชุมชน กลุ่มที่ 2 หน่วยงานราชการ กลุ่มที่ 3 สถานประกอบการข้างเคียง และกลุ่มที่ 4 ครั้วเรือน พบว่า ส่วนใหญ่มีความเชื่อมั่นในมาตรการดูแลสิ่งแวดล้อมของโครงการ และคิดว่าโครงการมีผลประโยชน์ด้านบวกมากกว่าผลกระทบด้านลบ ทั้งนี้ รายละเอียดผลการสำรวจทัศนคติสามารถสรุปได้ดังต่อไปนี้

3.1 กลุ่มที่ 1 หน่วยงานราชการ : จากจำนวนหน่วยงานราชการที่อยู่ในรัศมี 5 กิโลเมตร โดยรอบพื้นที่โครงการ จำนวน 77 แห่ง บริษัทที่ปรึกษาดำเนินการสำรวจสภาพเศรษฐกิจ-สังคม และความคิดเห็นต่อโครงการ ในระหว่างวันที่ 2 มิถุนายน – 10 พฤศจิกายน 2566 ซึ่งได้รับผลการสำรวจความคิดเห็นตอบกลับจากกลุ่มตัวแทนหน่วยงานราชการ จำนวน 57 แห่ง และไม่ได้รับผลการสำรวจความคิดเห็นตอบกลับจากกลุ่มตัวแทนหน่วยงานราชการ จำนวน 20 แห่ง ได้แก่ กรมชลประทานที่ 14 กรมทหารราบที่ 21 รักษาพระองค์สำนักงานจังหวัดชลบุรี ที่ว่าการอำเภอเมืองชลบุรี เทศบาลตำบลพานทอง ที่ว่าการอำเภอพานทอง สำนักงานสาธารณสุขจังหวัดชลบุรี สำนักงานสาธารณสุขอำเภอเมืองชลบุรี โรงพยาบาลส่งเสริมสุขภาพตำบลบางทราย โรงพยาบาลส่งเสริมสุขภาพตำบลบ้านสวน โรงพยาบาลพานทอง สำนักงานสาธารณสุขอำเภอพานทอง โรงเรียนวัดบ้านเก่า โรงเรียนพานทองสภานุพัฒน์ โรงเรียนชุมชนวัดหนองตาสิ่ง วิทยาลัยอาชีวศึกษาเทคโนโลยีฐานวิทยาศาสตร์ ชลบุรี โรงเรียนวัดทองคั้ง โรงเรียนเทศบาลดอนหัวพ้อ 1 (บ้านมาบสามเกลียว) โรงเรียนอนุบาลพุทธาภิบาล และโรงเรียนเทศบาลคลองตำหรุ (ใหม่) โดยสามารถสรุปผลการสำรวจสภาพเศรษฐกิจ-สังคม และความคิดเห็นต่อโครงการของกลุ่มตัวแทนหน่วยงานราชการเฉพาะที่แสดงความคิดเห็น จำนวน 57 แห่ง ตารางรายละเอียดผลการสำรวจแสดงดังตารางที่ 1 และสามารถสรุปผลการสำรวจสภาพเศรษฐกิจ-สังคม และความคิดเห็นต่อโครงการ ดังนี้

#### 1) การรับรู้ข้อมูลโครงการ

จากการสำรวจ พบว่า หน่วยงานราชการส่วนใหญ่รู้จักโครงการทดแทนโรงไฟฟ้าก๊าซธรรมชาติ ABP1 (ระยะดำเนินการ) ของบริษัท อมตะ บี.กริม เพาเวอร์ จำกัด ร้อยละ 56.1 และไม่รู้จักรับโครงการทดแทนโรงไฟฟ้าก๊าซธรรมชาติ ABP1 (ระยะดำเนินการ) ของ บริษัท อมตะ บี.กริม เพาเวอร์ จำกัด ร้อยละ 43.9 โดยที่ส่วนใหญ่ทราบว่าโครงการใช้ก๊าซธรรมชาติเป็นเชื้อเพลิง ร้อยละ 84.4 ด้านการรับข้อมูลข่าวสารเกี่ยวกับโครงการ ส่วนใหญ่เคยทราบข้อมูลข่าวสารเกี่ยวกับโครงการ ร้อยละ 75.0

จากการดำเนินการในปัจจุบันหน่วยงานราชการทั้งหมดไม่เคยได้รับเรื่องร้องเรียนจากประชาชนในด้านปัญหาสิ่งแวดล้อม และส่วนใหญ่ทราบว่าโครงการมีมาตรการกำกับดูแลด้านสิ่งแวดล้อม ร้อยละ 84.4

### 2) ความเชื่อมั่นต่อโครงการ และความต้องการของชุมชน

หน่วยงานราชการส่วนใหญ่มีความเชื่อมั่นในระบบการจัดการด้านสิ่งแวดล้อมและมาตรการกำกับดูแลด้านสิ่งแวดล้อมของโครงการ ร้อยละ 53.1 และสรุปความคิดเห็นของหน่วยงานราชการที่มีความคิดเห็นในภาพรวมต่อโครงการ หน่วยงานราชการที่ทำการสำรวจส่วนใหญ่มีความคิดเห็นว่ายู่ในระดับดี ร้อยละ 46.9

### 3) ข้อมูลการดำเนินการที่ผ่านมาและนโยบายในหน่วยงานราชการ

#### 3.1 กลุ่มหน่วยงานด้านสิ่งแวดล้อมและกำกับดูแล/ด้านบริหารและการปกครอง/ด้านสาธารณสุขและการบริการประชาชน

ด้านนโยบายของหน่วยงาน มีแนวความคิดสอดคล้องกับการพัฒนาด้านอุตสาหกรรมในพื้นที่หน่วยงานราชการด้านการบริหารและการปกครองให้มีความคิดเห็น ดังนี้

1. มุ่งพัฒนาท้องถิ่นทุกด้านอย่างมีศักยภาพ เพื่อให้ท้องถิ่นมีความเจริญก้าวหน้าไปพร้อมกับการขยายตัวของเมืองอุตสาหกรรม

2. การพัฒนาด้านอุตสาหกรรมในพื้นที่ตามแผนแม่บทบริหารจัดการและพัฒนาอย่างยั่งยืนระยะ 5 ปี

แนวทางการดำเนินการเพื่อลดปัญหาสิ่งแวดล้อมในพื้นที่ หน่วยงานราชการด้านการบริหารและการปกครองให้มีความคิดเห็น ดังนี้

1. เพิ่มประสิทธิภาพในการรักษาความสะอาดของบ้านเมือง และจัดเก็บขยะมูลฝอยให้ครอบคลุม

2. กำหนดมาตรการควบคุมการปล่อยน้ำเสียและมลพิษต่างๆ จากครัวเรือนและโรงงานอุตสาหกรรม

กรณีได้รับข้อร้องเรียนเกี่ยวกับปัญหาสิ่งแวดล้อมของภาพรวมในพื้นที่รับผิดชอบ หน่วยงานราชการด้านการบริหารและการปกครองให้มีความคิดเห็น ดังนี้

1. ลงพื้นที่ตรวจสอบเหตุร้องเรียน และข้อเท็จจริง

2. ออกตรวจแนะนำให้ผู้ก่อเหตุดำเนินการแก้ไขปัญหภายในระยะเวลาที่กำหนด และ

รายงานผล

กรณีได้รับข้อร้องเรียนเกี่ยวกับปัญหาสิ่งแวดล้อมของจากโรงไฟฟ้าฯ หน่วยงานราชการ  
ด้านการบริหารและการปกครองให้ความคิดเห็น ดังนี้

1. ลงพื้นที่ตรวจสอบข้อเท็จจริง แจ้งปัญหาข้อร้องเรียนให้ผู้ประกอบการทราบ พร้อมหา  
แนวทางแก้ไข
2. ออกแบบตรวจแนะนำ (กรณีเป็นข้อร้องเรียน) ตรวจสอบติดตามแก้ไขตามมาตรการ และ  
ยุติเหตุ

### 3.2 กลุ่มหน่วยงานด้านการบริการสุขภาพ

ในปัจจุบันโรคหรืออาการที่พบบ่อยๆ ที่ประชาชนเข้ามารับการรักษาที่หน่วยงานราชการ  
ด้านงานสาธารณสุขให้ความคิดเห็น ดังนี้

1. โรคติดเชื้อทางเดินหายใจส่วนบน
2. ปวดกล้ามเนื้อ

โดยมีแนวโน้มจำนวนผู้ป่วยที่เข้ารับการรักษามีแนวโน้มเพิ่มขึ้นเมื่อเทียบกับปีที่ผ่านมา

ร้อยละ 88.9

ปัจจุบันปัญหาและอุปสรรคในการดำเนินงานด้านการบริการสาธารณสุข หน่วยงาน  
ราชการด้านงานสาธารณสุขให้ความคิดเห็น ดังนี้

1. ประชากรหนาแน่น
2. อุปกรณ์ เครื่องมือ ไม่เพียงพอ

การวางแผนรองรับแนวโน้มของการเกิดโรคในพื้นที่ หน่วยงานราชการด้านงานสาธารณสุข  
ให้ความคิดเห็น ดังนี้

1. ให้ความรู้ผ่านเสียงตามสาย อสม. ผู้นำชุมชน สื่อออนไลน์
2. ประชุมวางแผนงานร่วมกับเทศบาล องค์การต่างๆ ในพื้นที่

นโยบายหรือแผนงานของหน่วยงานที่สอดคล้อง หรือรองรับการขยายตัวของ  
ภาคอุตสาหกรรม หน่วยงานราชการด้านงานสาธารณสุขให้ความคิดเห็น ดังนี้

1. เตรียมพร้อมเรื่องการให้บริการ ส่งเสริม ป้องกันโรคในพื้นที่
2. พัฒนาเครือข่ายในจังหวัดโดยมีเป้าหมายให้โรงพยาบาลชุมชนผ่านมาตรฐาน

### 4) ความคิดเห็นต่อการประชาสัมพันธ์และการมีส่วนร่วมของประชาชน

จากหน่วยงานราชการที่รู้จักโครงการทดแทนโรงไฟฟ้าก๊าซธรรมชาติ ABP1 (ระยะดำเนินการ)  
ของบริษัท อมตะ บี.กริม เพาเวอร์ 1 จำกัด ร้อยละ 56.1 ส่วนใหญ่เคยเข้าร่วมกิจกรรมสนับสนุนชุมชนกับทาง  
โรงไฟฟ้ากลุ่มบริษัท อมตะ บี.กริม เพาเวอร์ จำกัด ร้อยละ 62.5 จากการสำรวจความพึงพอใจในการดำเนินงาน  
ด้านสังคม และสิ่งแวดล้อมของโรงไฟฟ้า หน่วยงานราชการที่ทำการสำรวจส่วนใหญ่มีความพึงพอใจในระดับดี  
ร้อยละ 46.9 และความพึงพอใจในการสื่อสารและการประชาสัมพันธ์ของโรงไฟฟ้า หน่วยงานราชการที่ทำการ  
สำรวจส่วนใหญ่มีความพึงพอใจในระดับดี ร้อยละ 45.6 โดยส่วนใหญ่คิดว่าควรมีการประชาสัมพันธ์ให้ข้อมูล  
ข่าวสารโครงการเพิ่มเติม ในรูปแบบดังนี้

- เจ้าหน้าที่ของหน่วยงานราชการ/ผู้นำชุมชน กับเจ้าหน้าที่โครงการ/ โรงไฟฟ้าอมตะฯ  
ร้อยละ 56.1 เท่านั้น
- สื่อแผ่นพับ/ เอกสารแจก/ จดหมายประชาสัมพันธ์ ร้อยละ 43.9
- สื่อสังคมออนไลน์ เช่น Facebook, Line ร้อยละ 38.6
- เข้าเยี่ยมชมโรงไฟฟ้า ร้อยละ 28.1
- ติดประกาศ/ บ้ายประกาศ/ รถประชาสัมพันธ์ ร้อยละ 22.8
- วิทยุชุมชน เสียงตามสาย หรือหอกระจายข่าว ร้อยละ 17.5
- เพื่อนบ้าน ร้อยละ 8.8

หากโรงไฟฟ้า อมตะ บี.กริม เพาเวอร์ มีการดำเนินจัดกิจกรรมต่างๆ หน่วยงานราชการส่วนใหญ่  
ยินดีเข้าร่วมทำกิจกรรม ร้อยละ 78.9

### 5) ข้อห่วงกังวลและการรับทราบข้อมูลในช่วงดำเนินการโรงไฟฟ้า อมตะ บี.กริม เพาเวอร์

หน่วยงานราชการส่วนใหญ่ไม่รู้สึกรังเกียจกังวล ร้อยละ 91.2 และรู้สึกวิตกกังวล ร้อยละ 8.8  
โดยหน่วยงานราชการที่มีความวิตกกังวลในเรื่องอากาศเสีย/ฝุ่นละออง ร้อยละ 60.0 รองลงมา คือ น้ำเสีย  
กับอุบัติเหตุจากการประกอบกิจการ ร้อยละ 40.0 และการจราจรติดขัด กับเกิดปัญหาขาดแคลน  
ทรัพยากรธรรมชาติ กับความเพียงพอของระบบสาธารณสุขปโภค เช่น น้ำประปา ไฟฟ้า และถนน กับผลกระทบ  
ต่อสุขภาพเพิ่มขึ้น ร้อยละ 20.0 เท่านั้น ตามลำดับ โดยสาเหตุความวิตกกังวลเป็นผลมาจากการคาดคะเนด้วย  
ตนเอง

### 3.2 กลุ่มที่ 2 ผู้นำชุมชน : จากจำนวนชุมชนที่อยู่ในรัศมี 5 กิโลเมตร โดยรอบพื้นที่โครงการ

จำนวน 63 ชุมชน บริษัทที่ปรึกษาดำเนินการสำรวจสภาพเศรษฐกิจ-สังคม และความคิดเห็นต่อโครงการ ในระหว่างวันที่ 2 ตุลาคม – 5 พฤศจิกายน 2566 ซึ่งได้รับผลการสำรวจความคิดเห็นตอบกลับจาก กลุ่มผู้นำชุมชนครบทั้งหมด 63 ชุมชน โดยสามารถสรุปผลการสำรวจสภาพเศรษฐกิจ-สังคม และความคิดเห็นต่อโครงการของกลุ่มผู้นำชุมชน ตารางรายละเอียดผลการสำรวจแสดงดังตารางที่ 2 และสามารถสรุปผลการสำรวจสภาพเศรษฐกิจ-สังคม และความคิดเห็นต่อโครงการ ดังนี้

#### 1) ข้อมูลทั่วไปของผู้ให้สัมภาษณ์

ลักษณะของข้อมูลทั่วไปที่สำคัญ ได้แก่ เพศ ศาสนา อายุ และการศึกษา เป็นต้น โดยผู้นำชุมชนส่วนใหญ่เป็นเพศชาย ร้อยละ 77.8 มีอายุอยู่ในช่วง 51-60 ปี ร้อยละ 49.2 ด้านการนับถือศาสนา พบว่า ผู้ตอบแบบสอบถามทั้งหมดนับถือศาสนาพุทธ โดยในด้านการศึกษามากกว่าร้อยละ 57.1 ได้รับการศึกษาในระดับปวส./ปริญญาตรี ร้อยละ 57.1 ผู้นำชุมชนส่วนใหญ่ไม่เคยดำรงตำแหน่งอื่นๆ ในชุมชนมาก่อน ร้อยละ 58.7 และมีภูมิลำเนาเป็นคนที่ท้องถิ่น ร้อยละ 96.8

#### 2) ข้อมูลเกี่ยวกับการตั้งถิ่นฐาน

ข้อมูลทั่วไปของชุมชน ผู้นำชุมชนส่วนใหญ่เห็นว่าสัดส่วนของประชากรมีประชากรท้องถิ่นน้อยกว่าประชากรแฝง ร้อยละ 57.1 ลักษณะที่อยู่อาศัยของชุมชนส่วนใหญ่มีลักษณะเป็นบ้านเดี่ยว ร้อยละ 61.9

ข้อมูลด้านสภาพเศรษฐกิจโดยทั่วไปของชุมชน ผู้นำชุมชนส่วนใหญ่เห็นว่าประชาชนในชุมชนมีอาชีพหลักเป็นพนักงานบริษัท/ลูกจ้าง/พนักงานโรงงาน ร้อยละ 52.4 ไม่มีอาชีพเสริม ร้อยละ 74.6 ไม่ประสบปัญหาการประกอบอาชีพ ร้อยละ 57.1 และส่วนใหญ่คิดเห็นว่าการดำเนินงานของบริษัทไม่มีผลกระทบต่อรายได้ ร้อยละ 66.7

ข้อมูลด้านสภาพสังคมโดยทั่วไปของชุมชน ผู้นำชุมชนส่วนใหญ่เห็นว่าลักษณะของชุมชนเป็นชุมชนกึ่งเมือง ร้อยละ 81.0 ลักษณะของการอยู่อาศัยเป็นแบบครอบครัวเดี่ยว ร้อยละ 79.4 และการเข้าร่วมกิจกรรมของประชาชนในชุมชนส่วนใหญ่ร่วมกิจกรรมตามความสนใจ ร้อยละ 84.1

#### 3) ข้อมูลด้านสาธารณสุข

ผู้นำชุมชนส่วนใหญ่คิดเห็นว่ามีโอกาสการเจ็บป่วยประชากรไปรักษาที่โรงพยาบาลของรัฐบาล/รพ.ส่งเสริมสุขภาพตำบล ร้อยละ 92.1 โดยคิดเห็นว่าการให้บริการสาธารณสุขจากสถานพยาบาลมีเพียงพอ ร้อยละ 77.8

### 4) การใช้ประโยชน์ของชุมชน

ด้านน้ำดื่มในครัวเรือนส่วนใหญ่ดื่มน้ำจากน้ำดื่มบรรจุขวด/บรรจุถัง ร้อยละ 96.8 คุณภาพน้ำดื่มมีคุณภาพดี ร้อยละ 98.4 โดยไม่มีการปรับปรุงคุณภาพน้ำดื่ม ร้อยละ 96.8 และน้ำดื่มมีความเพียงพอ ร้อยละ 98.4 ด้านน้ำใช้ในครัวเรือนใช้น้ำประปา ร้อยละ 98.4 คุณภาพน้ำใช้น้ำชุมชนมีตะกอน ร้อยละ 49.2 โดยไม่มีการปรับปรุงคุณภาพน้ำใช้ และน้ำใช้มีความเพียงพอ ร้อยละ 98.4 สำหรับการกำจัดน้ำเสียของครัวเรือนส่วนใหญ่ปล่อยลงท่อระบายน้ำ ร้อยละ 90.5 และการกำจัดขยะส่วนใหญ่กำจัดขยะโดยทิ้งในถังขยะเทศบาล/อบต. ร้อยละ 95.2

### 5) ข้อมูลความเป็นอยู่ในปัจจุบัน และความพึงพอใจ

สภาพแวดล้อมปัจจุบันของชุมชนผู้ให้สัมภาษณ์ส่วนใหญ่คิดเห็นว่าการเปลี่ยนแปลง ร้อยละ 61.9 โดยมีการเปลี่ยนแปลงแย่ง ร้อยละ 61.5

ผู้นำชุมชนให้ความเห็นว่าปัญหาเศรษฐกิจและสังคมที่พบมากในชุมชน คือ ปัญหาเสพติด ร้อยละ 66.7 รองลงมา คือ ปัญหาการจราจร ร้อยละ 57.1 และปัญหาประชากรแฝง ร้อยละ 52.4 เป็นต้น โดยปัญหาที่ประชากรได้รับส่วนใหญ่ส่งผลกระทบต่อระดับน้อย และส่วนใหญ่สาเหตุของปัญหาเกิดจากกิจกรรมภายในชุมชน รองลงมา คือ การจราจร และจากการสำรวจปัญหาสิ่งแวดล้อมที่ได้รับในปัจจุบัน พบว่า ผู้นำชุมชนส่วนใหญ่ไม่ได้รับผลกระทบด้านสิ่งแวดล้อม ทั้งนี้ผู้นำชุมชนบางส่วนที่ได้รับผลกระทบ พบว่า มีปัญหาฝุ่นละอองมากที่สุด ร้อยละ 65.1 รองลงมา คือ ปัญหากลิ่นรบกวน ร้อยละ 22.2 ปัญหาขยะมูลฝอยกับปัญหาน้ำเสีย ร้อยละ 19.0 เท่ากัน เป็นต้น โดยปัญหาที่ประชากรได้รับส่วนใหญ่ส่งผลกระทบต่อระดับปานกลาง ได้รับผลกระทบไม่แน่นอน และส่วนใหญ่มีแหล่งกำเนิดมาจากการจราจร รองลงมาคือ กิจกรรมภายในชุมชน

ผู้นำชุมชนที่ทำการสำรวจส่วนใหญ่คิดว่าพึงพอใจกับสภาพชีวิตความเป็นอยู่ในปัจจุบันของชุมชนระดับปานกลาง ร้อยละ 82.5 และคิดว่าควรมีการพัฒนาภายในท้องถิ่นในด้านการสร้างงาน สร้างอาชีพ ในชุมชน ร้อยละ 66.7 รองลงมา คือ การพัฒนาทางการศึกษา ร้อยละ 33.3 และการพัฒนาระบบสาธารณูปโภค ไฟฟ้า/ น้ำประปา/โทรศัพท์ ร้อยละ 23.8 เป็นต้น

### 6) การรับรู้ข้อมูลโครงการ

จากการสำรวจพบว่า ผู้นำชุมชนส่วนใหญ่รู้จักโครงการทดแทนโรงไฟฟ้าก๊าซธรรมชาติ ABP1 (ระยะดำเนินการ) ของบริษัท อมตะ บี.กริม เพาเวอร์ จำกัด ร้อยละ 87.3 และไม่รู้จักรโครงการทดแทนโรงไฟฟ้าก๊าซธรรมชาติ ABP1 (ระยะดำเนินการ) ของบริษัท อมตะ บี.กริม เพาเวอร์ จำกัด ร้อยละ 12.7 โดยที่ส่วนใหญ่ไม่ทราบว่าการใช้ก๊าซธรรมชาติเป็นเชื้อเพลิง ร้อยละ 96.4 ด้านการรับข้อมูลข่าวสาร

เกี่ยวกับโครงการ ส่วนใหญ่เคยทราบข้อมูลข่าวสารเกี่ยวกับโครงการ ร้อยละ 98.2 โดยทราบจากเจ้าหน้าที่ของหน่วยงานราชการ/ผู้นำชุมชน/อสม. ร้อยละ 83.3

จากการดำเนินการในปัจจุบันผู้นำชุมชนส่วนใหญ่คิดเห็นว่าโครงการมีประโยชน์ต่อประชาชนในพื้นที่ในด้านชุมชนได้รับการสนับสนุนงบประมาณในการทำกิจกรรมจากโรงไฟฟ้า มากที่สุด ร้อยละ 16.4 รองลงมา คือ เกิดการหมุนเวียนรายได้ของคนในชุมชน/สภาพเศรษฐกิจท้องถิ่นดีขึ้น ร้อยละ 9.1 ท้องถิ่นได้รับการพัฒนามากขึ้นจากงบประมาณกองทุนโรงไฟฟ้า ร้อยละ 9.7 ช่วยลดปัญหาไฟตกในพื้นที่ ร้อยละ 5.5 และมีการพัฒนาสาธารณูปโภค ร้อยละ 1.8 ตามลำดับ โดยส่วนใหญ่ได้รับประโยชน์ในระดับปานกลางและในช่วงเวลาได้รับประโยชน์ไม่แน่นอน

ผลการสำรวจความคิดเห็นในเรื่องผลกระทบต่อประชาชนในพื้นที่พบว่าผู้นำชุมชนทั้งหมดคิดว่าการมีโครงการไม่ได้ทำให้เกิดผลกระทบ

จากการสำรวจ พบว่า ผู้นำชุมชนส่วนใหญ่ทราบว่าโครงการทดแทนโรงไฟฟ้าก๊าซธรรมชาติ ABP1 (ระยะดำเนินการ) ของบริษัท อมตะ บี.กริม เพาเวอร์ 1 จำกัด มีมาตรการกำกับดูแลด้านสิ่งแวดล้อม ร้อยละ 92.7

#### 7) ความเชื่อมั่นในการดำเนินการของโครงการ

ผู้นำชุมชนส่วนใหญ่มีความเชื่อมั่นในระบบการจัดการด้านสิ่งแวดล้อมและมาตรการกำกับดูแลด้านสิ่งแวดล้อมของโครงการ ร้อยละ 67.3 และสรุปความคิดเห็นของผู้นำชุมชนที่มีความคิดเห็นในภาพรวมต่อโครงการ ผู้นำชุมชนที่ทำการสำรวจส่วนใหญ่มีความคิดเห็นว่าอยู่ในระดับดี ร้อยละ 87.3

#### 8) ความคิดเห็นต่อการประชาสัมพันธ์และการมีส่วนร่วมของประชาชน

จากจำนวนผู้นำชุมชน ร้อยละ 98.4 ที่ทราบว่ามีการอยู่ใกล้ชิดกับชุมชนของตน ส่วนใหญ่เคยร่วมกิจกรรมสนับสนุนชุมชนกับทางโรงไฟฟ้า กลุ่ม บริษัท อมตะ บี.กริม เพาเวอร์ จำกัด ร้อยละ 70.9 จากการสำรวจความพึงพอใจในการดำเนินงานด้านสังคม และสิ่งแวดล้อมของโรงไฟฟ้า ผู้นำชุมชนที่ทำการสำรวจส่วนใหญ่มีความพึงพอใจในระดับดี ร้อยละ 87.3 และความพึงพอใจในการสื่อสารและการประชาสัมพันธ์ของโรงไฟฟ้า ผู้นำชุมชนที่ทำการสำรวจส่วนใหญ่มีความพึงพอใจในระดับดี ร้อยละ 79.4 โดยส่วนใหญ่คิดว่าควรมีการประชาสัมพันธ์ให้ข้อมูลข่าวสารโครงการเพิ่มเติม ในรูปแบบดังนี้

- เจ้าหน้าที่ของหน่วยงานราชการ/ผู้นำชุมชน ร้อยละ 71.4
- สื่อสังคมออนไลน์ เช่น Facebook, Line ร้อยละ 25.4
- เจ้าหน้าที่โครงการ/ โรงไฟฟ้าอมตะฯ ร้อยละ 14.3
- สื่อแผ่นพับ/ เอกสารแจก/ จดหมายประชาสัมพันธ์ ร้อยละ 6.3

- ติดประกาศ/ บ้ายประกาศ/ รถประชาสัมพันธ์ กับวิทยุชุมชน เสียงตามสาย หรือหอกระจายข่าว ร้อยละ 1.6

ผู้นำชุมชนที่ทำการสำรวจส่วนใหญ่คิดว่าต้องการให้โครงการเข้าไปมีส่วนร่วมกับกิจกรรมของชุมชน โดยต้องการให้เข้าไปมีส่วนร่วมในด้านอื่นๆ เช่น สร้างและซ่อมแซมถนน ดูแลชุมชนให้ทั่วถึง ศูนย์สุขภาพ ลานออกกำลังกาย มากที่สุด ร้อยละ 30.2 รองลงมา คือ ด้านชีวิตความเป็นอยู่ ร้อยละ 23.8 ด้านการศึกษา ร้อยละ 22.2 ด้านสิ่งแวดล้อม ร้อยละ 3.2 และด้านศาสนา ร้อยละ 1.6 ตามลำดับ

#### 9) ความคิดเห็นหรือข้อเสนอแนะเพิ่มเติม

จากการสำรวจ พบว่า ผู้นำชุมชนที่อยู่ในรัศมี 0-5 กิโลเมตร ส่วนใหญ่ไม่มีความคิดเห็นหรือข้อเสนอแนะเพิ่มเติมต่อโครงการโครงการทดแทนโรงไฟฟ้าก๊าซธรรมชาติ ABP1 (ระยะดำเนินการ) ของบริษัท อมตะ บี.กริม เพาเวอร์ 1 จำกัด ร้อยละ 92.1 และมีความคิดเห็นหรือข้อเสนอแนะเพิ่มเติม ร้อยละ 7.9 โดยมีความคิดเห็นหรือข้อเสนอแนะเพิ่มเติม คือ อยากให้เจ้าหน้าที่โรงไฟฟ้าเข้าดูแลชุมชนอย่างทั่วถึง รับคนในพื้นที่ได้ทำงาน ช่วยเหลือคนพิการ คนแก่ให้มีรายได้เพิ่มขึ้น เพื่อลดปัญหาการว่างงานให้ประชาชนมีรายได้เพิ่มขึ้น อยากให้โรงไฟฟ้าเข้ามาจัดกิจกรรมบ่อยขึ้น เรื่องของกองทุนไฟฟ้า ไม่อยากให้เจาะจงว่าจะต้องใช้ด้านการศึกษาเท่านั้น

### 3.3 กลุ่มที่ 3 สถานประกอบการข้างเคียง : จากจำนวนสถานประกอบการข้างเคียงพื้นที่

โครงการ จำนวน 3 บริษัท บริษัทที่ปรึกษาดำเนินการสำรวจสภาพเศรษฐกิจ-สังคม และความคิดเห็นต่อโครงการ ในระหว่างวันที่ 1 กันยายน – 10 พฤศจิกายน 2566 ซึ่งได้รับผลการสำรวจความคิดเห็นตอบกลับจากกลุ่มสถานประกอบการข้างเคียง จำนวน 2 บริษัท และไม่ได้รับผลการสำรวจความคิดเห็นตอบกลับจากกลุ่มสถานประกอบการข้างเคียง จำนวน 1 บริษัท คือ บริษัท มอนเด นิสชิน (ประเทศไทย) จำกัด โดยสามารถสรุปผลการสำรวจสภาพเศรษฐกิจ-สังคม และความคิดเห็นต่อโครงการของกลุ่มสถานประกอบการข้างเคียง ตารางรายละเอียดผลการสำรวจแสดงดังตารางที่ 3 และสามารถสรุปผลการสำรวจสภาพเศรษฐกิจ-สังคม และความคิดเห็นต่อโครงการ ดังนี้

#### 1) การรับรู้ข้อมูลโครงการ

จากการสำรวจ พบว่า สถานประกอบการข้างเคียงพื้นที่โครงการทั้งหมดรู้จักโครงการทดแทนโรงไฟฟ้าก๊าซธรรมชาติ ABP1 (ระยะดำเนินการ) ของบริษัท อมตะ บี.กริม เพาเวอร์ จำกัด และทราบว่าโครงการใช้ก๊าซธรรมชาติเป็นเชื้อเพลิงหลัก

สถานประกอบการข้างเคียงพื้นที่โครงการทั้งหมดเคยทราบข้อมูลข่าวสารเกี่ยวกับโครงการทดแทนโรงไฟฟ้าก๊าซธรรมชาติ ABP1 (ระยะดำเนินการ) ของบริษัท อมตะ บี.กริม เพาเวอร์ จำกัด โดยทราบจากการเป็นพนักงานของโรงไฟฟ้า และทางจดหมาย โดยทราบว่ามีการดำเนินการเกี่ยวกับด้านสิ่งแวดล้อม และไม่เคยได้รับเรื่องร้องเรียนจากชาวบ้านในด้านสิ่งแวดล้อมจากโครงการ ฯ

#### 2) ความเชื่อมั่นต่อโครงการ และความต้องการของชุมชน

สถานประกอบการข้างเคียงพื้นที่โครงการมีความเชื่อมั่น กับค่อนข้างเชื่อมั่นในระบบการจัดการด้านสิ่งแวดล้อมและมาตรการกำกับดูแลด้านสิ่งแวดล้อมของ โครงการทดแทนโรงไฟฟ้าก๊าซธรรมชาติ ABP1 (ระยะดำเนินการ) ของบริษัท อมตะ บี.กริม เพาเวอร์ จำกัด ร้อยละ 50.0 เท่ากัน

จากการสำรวจความคิดเห็นในภาพรวมที่มีต่อโครงการทดแทนโรงไฟฟ้าก๊าซธรรมชาติ ABP1 (ระยะดำเนินการ) ของบริษัท อมตะ บี.กริม เพาเวอร์ จำกัด พบว่า สถานประกอบการข้างเคียงพื้นที่โครงการส่วนใหญ่มีความคิดเห็นในระดับดีมาก กับระดับดี ร้อยละ 50.0 เท่ากัน

#### 3) ข้อมูลการดำเนินการที่ผ่านมาและนโยบายในสถานประกอบการ

นโยบายของหน่วยงาน มีแนวความคิดสอดคล้องกับการพัฒนาด้านอุตสาหกรรมในพื้นที่ ดังนี้

1. มุ่งเน้นให้การดำเนินการของบริษัทอยู่ร่วมกันอย่างกลมกลืนกับผู้คน สังคม และสิ่งแวดล้อมอย่างยั่งยืน
2. พัฒนาด้านค่าครองชีพที่ดีขึ้น

หน่วยงานมีแนวทางการดำเนินการเพื่อลดปัญหาสิ่งแวดล้อมในพื้นที่รับผิดชอบ ดังนี้

1. ให้ความรู้และการมีส่วนร่วมกับชุมชน
2. ปฏิบัติตามนโยบาย ประเมินประเด็นปัญหาด้านสิ่งแวดล้อม และตรวจสอบติดตาม

ในกรณีที่ได้รับข้อร้องเรียนเกี่ยวกับปัญหาสิ่งแวดล้อมของภาพรวมในพื้นที่รับผิดชอบ หน่วยงานมีการดำเนินการ ดังนี้

1. ดำเนินการตรวจสอบตามข้อเท็จจริง
2. ปฏิบัติตามระเบียบปฏิบัติเรื่องการสื่อสาร และบันทึกเป็นข้อร้องเรียนของบริษัท

ในกรณีที่ได้รับข้อร้องเรียนเกี่ยวกับปัญหาสิ่งแวดล้อมจากโรงไฟฟ้า หน่วยงานมีการดำเนินการ ดังนี้

1. ปฏิบัติตามระเบียบปฏิบัติเรื่องการสื่อสาร และบันทึกเป็นข้อร้องเรียนของบริษัท
2. หาข้อเท็จจริง และสาเหตุของปัญหา

#### 4) ความคิดเห็นต่อการประชาสัมพันธ์และการมีส่วนร่วม

จากการสำรวจการเข้าร่วมในกิจกรรมของโครงการทดแทนโรงไฟฟ้าก๊าซธรรมชาติ ABP1 (ระยะดำเนินการ) ของบริษัท อมตะ บี.กริม เพาเวอร์ จำกัด พบว่า สถานประกอบการข้างเคียงพื้นที่โครงการเคยเข้าร่วมในกิจกรรมที่ทางโครงการฯ จัดขึ้น กับไม่เคยเข้าร่วม ร้อยละ 50.0 เท่ากัน

สรุปทัศนคติของสถานประกอบการข้างเคียงพื้นที่โครงการที่มีต่อโครงการมีความพึงพอใจต่อการช่วยเหลือกิจกรรมทางสังคม และสิ่งแวดล้อม ในระดับดีมาก กับระดับดี ร้อยละ 50.0 เท่ากัน และมีความพึงพอใจในการสื่อสารประชาสัมพันธ์ของโครงการในระหว่างการลงสำรวจ ในระดับดีมาก กับระดับดี ร้อยละ 50.0 เท่ากัน

ทั้งนี้ สถานประกอบการข้างเคียงพื้นที่โครงการทั้งหมดให้ความคิดเห็นว่าการควรเพิ่มช่องทางในการประชาสัมพันธ์และการมีส่วนร่วมของโครงการคือ สื่อแผ่นพับ/เอกสารแจก/จดหมายประชาสัมพันธ์ กับติดประกาศ / บ้าย / รถประชาสัมพันธ์กับเข้าเยี่ยมชมโรงไฟฟ้า กับเจ้าหน้าที่โครงการ/โรงไฟฟ้า เท่ากัน รองลงมาคือ เจ้าหน้าที่ของหน่วยงานราชการ / ผู้นำชุมชน กับสื่อสังคมออนไลน์ เช่น Facebook, Line ร้อยละ 50.0 เท่ากัน ตามลำดับ และทั้งหมดยินดีเข้าร่วมทำกิจกรรมต่าง ๆ ที่โครงการฯ จะจัดขึ้น

#### 5) ข้อห่วงกังวลและการรับทราบข้อมูลในช่วงดำเนินการโรงไฟฟ้า

จากการสำรวจข้อห่วงกังวลและการรับทราบข้อมูลในช่วงดำเนินการของโครงการทดแทนโรงไฟฟ้าก๊าซธรรมชาติ ABP1 (ระยะดำเนินการ) ของบริษัท อมตะ บี.กริม เพาเวอร์ จำกัด พบว่าสถานประกอบการข้างเคียงพื้นที่โครงการไม่รู้สึกวิตกกังวลกับการดำเนินการของโครงการฯ จำนวน 1 บริษัท และจำนวน 1 บริษัท ที่รู้สึกวิตกกังวลกับการดำเนินการของโครงการฯ คือ คิดว่าอาจเกิดปัญหาอากาศเสีย / ฝุ่นละออง กับปัญหาเสียงดังรบกวน และปัญหาอุบัติเหตุจากการประกอบกิจการ โดยสาเหตุที่วิตกกังวลกับปัญหาต่างๆ เป็นผลมาจากการคาดคะเนด้วยตนเอง

**3.4 กลุ่มที่ 3 ชุมชนในรัศมี 0-3 กิโลเมตร :** จากจำนวนชุมชนที่อยู่ในรัศมี 0-3 กิโลเมตรโดยรอบพื้นที่โครงการ จำนวน 223 ครัวเรือน บริษัทที่ปรึกษาได้ดำเนินการสำรวจสภาพเศรษฐกิจ-สังคมและความคิดเห็นต่อโครงการ ในระหว่างวันที่ 17 - 19 สิงหาคม 2566 ซึ่งสามารถสรุปผลการสำรวจสภาพเศรษฐกิจ-สังคม และความคิดเห็นต่อโครงการของกลุ่มชุมชน โดยรายละเอียดผลการสำรวจแสดงดังตารางที่ 4 และสามารถสรุปผลการสำรวจสภาพเศรษฐกิจ-สังคม และความคิดเห็นต่อโครงการ ดังนี้

#### 1) ข้อมูลทั่วไปของผู้ให้สัมภาษณ์

ลักษณะของข้อมูลทั่วไปที่สำคัญ ได้แก่ เพศ ศาสนา อายุ สถานภาพสมรส การศึกษา จำนวนสมาชิกในครัวเรือน และสถานภาพในครัวเรือน เป็นต้น โดยผู้ให้สัมภาษณ์ส่วนใหญ่เป็นเพศหญิง ร้อยละ 63.2 มีอายุอยู่ในช่วง 41-50 ปี ร้อยละ 33.2 ส่วนใหญ่อยู่ในสถานภาพสมรส ร้อยละ 68.2 โดยในด้านการศึกษามากกว่าครึ่งได้รับการศึกษาระดับมัธยมศึกษาตอนต้น กับระดับมัธยมศึกษาตอนปลาย/ปวช. ร้อยละ 26.9 เท่ากัน ด้านการนับถือศาสนา พบว่า ผู้ตอบแบบสอบถามส่วนใหญ่ นับถือศาสนาพุทธ ร้อยละ 99.6 จากจำนวน 223 ครัวเรือน พบว่า มีจำนวนสมาชิกที่อยู่ภายในครอบครัว (รวมผู้ให้สัมภาษณ์) ทั้งหมด 787 คน จำนวนสมาชิกที่อยู่ระหว่างศึกษา ทั้งหมด 146 คน และจำนวนสมาชิกที่ประกอบอาชีพ ทั้งหมด 592 คน มีสถานภาพในครัวเรือนเป็นหัวหน้าครัวเรือน ร้อยละ 44.8 และส่วนใหญ่ไม่เป็นการรวมหรือสมาชิกกลุ่มกิจกรรม ร้อยละ 89.7

#### 2) ข้อมูลเกี่ยวกับการตั้งถิ่นฐาน

ผู้ตอบแบบสอบถามส่วนใหญ่มีภูมิลำเนาย้ายมาจากภาค/จังหวัดอื่นๆ ร้อยละ 57.8 โดยส่วนใหญ่ย้ายมาจากภาคตะวันออกเฉียงเหนือ ร้อยละ 51.2 มีสาเหตุการย้ายเพราะย้ายมาประกอบอาชีพ ร้อยละ 87.6 และย้ายมาอยู่ในพื้นที่เป็นระยะเวลา 10 ปี ขึ้นไป ร้อยละ 47.3

#### 3) ข้อมูลด้านเศรษฐกิจของผู้ให้สัมภาษณ์

ผู้ให้สัมภาษณ์ส่วนใหญ่ประกอบอาชีพค้าขาย/ธุรกิจส่วนตัว ร้อยละ 74.4 เป็นอาชีพหลัก ไม่มีรายได้เสริมของครัวเรือน ร้อยละ 88.8 และเมื่อเปรียบเทียบรายได้-รายจ่ายของครัวเรือน พบว่า มีรายได้เพียงพอ มีเหลือเก็บออม ร้อยละ 55.6

#### 4) ข้อมูลด้านสาธารณสุข และการใช้ประโยชน์ของชุมชน

ในรอบปีที่ผ่านมาจนถึงปัจจุบัน ประชากรที่ทำการสำรวจหรือสมาชิกในครอบครัวส่วนใหญ่ไม่พบการเจ็บป่วย ร้อยละ 61.0 ซึ่งส่วนใหญ่คิดว่าสุขภาพของตนเองเหมือนเดิม ร้อยละ 83.0 และจากจำนวนผู้ให้สัมภาษณ์ที่เคยเจ็บป่วย ส่วนใหญ่พบการป่วยเป็นโรคเกี่ยวกับระบบทางเดินหายใจ/ภูมิแพ้/อากาศ ร้อยละ



66.7 รองลงมา โรคอื่นๆ เช่น โรคประจำตัว ร้อยละ 17.2 และโรคเกี่ยวกับระบบทางเดินอาหาร ร้อยละ 5.7 เป็นต้น โดยสาเหตุของอาการเจ็บป่วยส่วนใหญ่เกิดจากอากาศเปลี่ยนแปลง ร้อยละ 52.9 รองลงมา คือ โรคประจำตัว/ร่างกายบกพร่อง ร้อยละ 28.7 และกรรมพันธุ์ ร้อยละ 5.7 เป็นต้น เมื่อมีอาการเจ็บป่วยประชากรส่วนใหญ่ไปรักษาที่โรงพยาบาลของรัฐบาล/รพ.ส่งเสริมสุขภาพตำบล ร้อยละ 57.4 ด้านการให้บริการสาธารณสุขจากสถานพยาบาลมีเพียงพอ ร้อยละ 90.1 ด้านน้ำดื่มในครัวเรือนส่วนใหญ่ได้น้ำจากน้ำดื่มบรรจุขวด/บรรจุถัง ร้อยละ 96.8 คุณภาพน้ำดื่มมีคุณภาพดี โดยไม่มีการปรับปรุงคุณภาพน้ำดื่ม ร้อยละ 98.2 และน้ำดื่มมีความเพียงพอ ด้านน้ำใช้ในครัวเรือนส่วนใหญ่ใช้น้ำประปา ร้อยละ 98.8 คุณภาพน้ำดื่มมีคุณภาพดี ร้อยละ 67.3 โดยไม่มีการปรับปรุงคุณภาพน้ำใช้ ร้อยละ 94.6 และน้ำใช้มีความเพียงพอ ร้อยละ 98.2 สำหรับการกำจัดน้ำเสียของครัวเรือนส่วนใหญ่ปล่อยลงท่อระบายน้ำ ร้อยละ 96.9 และการกำจัดขยะส่วนใหญ่กำจัดขยะโดยทิ้งในถังขยะเทศบาล/อบต. ร้อยละ 85.2

#### 5) ข้อมูลความเป็นอยู่ในปัจจุบัน และความพึงพอใจ

สภาพแวดล้อมปัจจุบันของชุมชนผู้ให้สัมภาษณ์ส่วนใหญ่คิดเห็นว่าการเปลี่ยนแปลง ร้อยละ 48.9 และจากจำนวนผู้ให้สัมภาษณ์ที่คิดเห็นว่าการเปลี่ยนแปลง พบว่า มีการเปลี่ยนแปลงดีขึ้น ร้อยละ 58.7

ผู้ให้สัมภาษณ์ให้ความเห็นว่าปัญหาเศรษฐกิจและสังคมที่พบมากในชุมชน คือ ปัญหาการจราจร ร้อยละ 18.4 รองลงมา คือ ปัญหาค่าครองชีพสูง ร้อยละ 13.5 และปัญหาสุขภาพ ร้อยละ 13.0 เป็นต้น โดยปัญหาที่ประชากรได้รับส่วนใหญ่ส่งผลกระทบต่อระดับปานกลาง และส่วนใหญ่สาเหตุของปัญหาเกิดจากกิจกรรมภายในชุมชน รองลงมา คือ การจราจร และจากการสำรวจปัญหาสิ่งแวดล้อมที่ได้รับในปัจจุบัน พบว่า ประชากรส่วนใหญ่ไม่ได้รับผลกระทบด้านสิ่งแวดล้อม ทั้งนี้ประชากรบางส่วนที่ได้รับผลกระทบ พบว่ามีปัญหาฝุ่นละอองมากที่สุด ร้อยละ 37.2 รองลงมา คือ ปัญหาเสียงดัง ร้อยละ 23.8 และปัญหาค้น/เขม่า ร้อยละ 15.2 เป็นต้น โดยปัญหาที่ประชากรได้รับส่วนใหญ่ส่งผลกระทบต่อระดับปานกลาง ได้รับผลกระทบนานๆ ครั้ง และส่วนใหญ่มีแหล่งกำเนิดมาจากการจราจร รองลงมา คือ กิจกรรมภายในชุมชน

ประชากรที่ทำการสำรวจส่วนใหญ่คิดว่าพึงพอใจกับสภาพชีวิตความเป็นอยู่ในปัจจุบันของชุมชนระดับปานกลาง ร้อยละ 70.0 และคิดว่าควรมีการพัฒนาภายในท้องถิ่นในด้านการพัฒนาระบบสาธารณูปโภค ไฟฟ้า/ น้ำประปา/โทรศัพท์ กับการสร้างงาน สร้างอาชีพในชุมชน ร้อยละ 47.5 เท่ากัน รองลงมา การพัฒนาทางการศึกษา ร้อยละ 23.8 และการคมนาคม ร้อยละ 15.7 ตามลำดับ

#### 6) การรับรู้ข้อมูลโครงการ

จากการสำรวจ พบว่า ประชากรส่วนใหญ่รู้จักโครงการทดแทนโรงไฟฟ้าก๊าซธรรมชาติ ABP1 (ระยะดำเนินการ) ของบริษัท อมตะ บี.กริม เพาเวอร์ จำกัด ร้อยละ 63.7 และไม่รู้จักโครงการทดแทนโรงไฟฟ้าก๊าซธรรมชาติ ABP1 (ระยะดำเนินการ) ของบริษัท อมตะ บี.กริม เพาเวอร์ จำกัด ร้อยละ 36.3

โดยที่ส่วนใหญ่ไม่ทราบว่าโครงการใช้ก๊าซธรรมชาติเป็นเชื้อเพลิง ร้อยละ 64.8 ด้านการรับข้อมูลข่าวสารเกี่ยวกับโครงการ ส่วนใหญ่ไม่เคยทราบข้อมูลข่าวสารเกี่ยวกับโครงการ ร้อยละ 50.7

จากการดำเนินการในปัจจุบันประชากรส่วนใหญ่คิดเห็นว่าโครงการมีประโยชน์ต่อประชาชนในพื้นที่ในด้านชุมชนได้รับการสนับสนุนงบประมาณในการทำกิจกรรมจากโรงไฟฟ้า มากที่สุด ร้อยละ 35.9 รองลงมา คือ ท้องถิ่นได้รับการพัฒนามากขึ้นจากงบประมาณกองทุนโรงไฟฟ้า ร้อยละ 25.7 เกิดการหมุนเวียนรายได้ของคนในชุมชน/สภาพเศรษฐกิจท้องถิ่นดีขึ้น ร้อยละ 23.2 โรงไฟฟ้านับสนุนโครงการที่ส่งเสริมการพัฒนาในพื้นที่ ร้อยละ 21.1 ช่วยลดปัญหาการว่างงานในพื้นที่ ร้อยละ 20.4 มีการพัฒนาสาธารณูปโภค ร้อยละ 14.8 และช่วยลดปัญหาไฟตกในพื้นที่ ร้อยละ 12.7 ตามลำดับ โดยส่วนใหญ่ได้รับประโยชน์ในระดับปานกลางและมีช่วงเวลาได้รับประโยชน์นานๆ ครั้ง

ผลการสำรวจความคิดเห็นในเรื่องผลกระทบต่อประชาชนในพื้นที่พบว่าประชากรทั้งหมดคิดว่าการมีโครงการไม่ได้ทำให้เกิดผลกระทบ

จากการสำรวจ พบว่า ประชากรส่วนใหญ่ไม่ทราบว่าโครงการทดแทนโรงไฟฟ้าก๊าซธรรมชาติ ABP1 (ระยะดำเนินการ) ของ บริษัท อมตะ บี.กริม เพาเวอร์ จำกัด มีมาตรการกำกับดูแลด้านสิ่งแวดล้อม ร้อยละ 51.4

#### 7) ความเชื่อมั่นในการดำเนินการของโครงการ

ประชากรส่วนใหญ่มีความเชื่อมั่นในระบบการจัดการด้านสิ่งแวดล้อมและมาตรการกำกับดูแลด้านสิ่งแวดล้อมของโครงการ ร้อยละ 49.3 และสรุปความคิดเห็นของประชากรที่มีความคิดเห็นในภาพรวมต่อโครงการ ประชากรที่ทำการสำรวจส่วนใหญ่มีความคิดเห็นว่ายู่ในระดับดี ร้อยละ 54.2

#### 8) ความคิดเห็นต่อการประชาสัมพันธ์และการมีส่วนร่วมของประชาชน

จากจำนวนประชากร ร้อยละ 63.7 ที่ทราบว่ามีการอยู่ใกล้ชิดกับชุมชนของตน ส่วนใหญ่ไม่เคยร่วมกิจกรรมสนับสนุนชุมชนกับทางโรงไฟฟ้า กลุ่ม บริษัท อมตะ บี.กริม เพาเวอร์ จำกัด ร้อยละ 75.4 จากการสำรวจความพึงพอใจในการดำเนินงานด้านสังคม และสิ่งแวดล้อมของโรงไฟฟ้า ประชากรที่ทำการสำรวจส่วนใหญ่มีความพึงพอใจในระดับดี ร้อยละ 60.6 และความพึงพอใจในการสื่อสารและการประชาสัมพันธ์ของโรงไฟฟ้า ประชากรที่ทำการสำรวจส่วนใหญ่มีความพึงพอใจในระดับดี ร้อยละ 50.7 โดยส่วนใหญ่คิดว่าควรมีการประชาสัมพันธ์ให้ข้อมูลข่าวสารโครงการเพิ่มเติม ในรูปแบบดังนี้

- สื่อสังคมออนไลน์ เช่น Facebook, Line ร้อยละ 39.9
- เจ้าหน้าที่โครงการ/ โรงไฟฟ้าอมตะฯ ร้อยละ 34.5
- เจ้าหน้าที่ของหน่วยงานราชการ/ผู้นำชุมชน ร้อยละ 33.6
- สื่อแผ่นพับ/ เอกสารแจก/ จดหมายประชาสัมพันธ์ ร้อยละ 26.5
- วิทยุชุมชน เสียงตามสาย หรือหอกระจายข่าว ร้อยละ 16.1
- ที่ติดประกาศ/ บ้ายประกาศ/ รถประชาสัมพันธ์ ร้อยละ 6.7
- เพื่อนบ้าน ร้อยละ 4.0
- เข้าเยี่ยมชมโรงไฟฟ้า ร้อยละ 3.1
- อื่นๆ เช่น มีการประชาสัมพันธ์เพียงพอแล้ว ร้อยละ 0.9

ประชากรที่ทำการสำรวจส่วนใหญ่คิดว่าต้องการให้โครงการเข้าไปมีส่วนร่วมกับการกิจกรรมของชุมชน โดยต้องการให้เข้าไปมีส่วนร่วมในด้านการศึกษา ร้อยละ 27.8 มากที่สุด รองลงมาคือ ด้านสิ่งแวดล้อม ร้อยละ 20.6 ด้านชีวิตความเป็นอยู่ ร้อยละ 16.6 ด้านศาสนา ร้อยละ 5.4 ด้านวัฒนธรรม ร้อยละ 3.6 และด้านอื่นๆ เช่น ตามที่โครงการเห็นเหมาะสม ร้อยละ 47.5 ตามลำดับ

#### 9) ความคิดเห็นหรือข้อเสนอแนะเพิ่มเติม

จากการสำรวจ พบว่า ชุมชนที่อยู่ในรัศมี 0-3 กิโลเมตร ส่วนใหญ่ไม่มีความคิดเห็นหรือข้อเสนอแนะเพิ่มเติมต่อโครงการทดแทนโรงไฟฟ้าก๊าซธรรมชาติ ABP1 (ระยะดำเนินการ) ของบริษัท อมตะ บี.กริม เพาเวอร์ 1 จำกัด ร้อยละ 99.1 และมีความคิดเห็นหรือข้อเสนอแนะเพิ่มเติม ร้อยละ 0.9 โดยมีความคิดเห็นหรือข้อเสนอแนะเพิ่มเติม คือ อยากให้โครงการสนับสนุนเด็กด้อยโอกาสในพื้นที่โดยตรงไม่ผ่านเทศบาล/ อบต. และมีการประชาสัมพันธ์ด้านกิจกรรมมวลชนสัมพันธ์อย่างทั่วถึง

**3.4 กลุ่มที่ 3 ชุมชนในรัศมี 3-5 กิโลเมตร :** จากจำนวนชุมชนที่อยู่ในรัศมี 3-5 กิโลเมตร โดยรอบพื้นที่โครงการ จำนวน 192 ครัวเรือน บริษัทที่ปรึกษาได้ดำเนินการสำรวจสภาพเศรษฐกิจ-สังคม และความคิดเห็นต่อโครงการ ในระหว่างวันที่ 17 - 19 สิงหาคม 2566 ซึ่งสามารถสรุปผลการสำรวจสภาพเศรษฐกิจ-สังคม และความคิดเห็นต่อโครงการของกลุ่มชุมชน โดยรายละเอียดผลการสำรวจแสดงดังตารางที่ 4 และสามารถสรุปผลการสำรวจสภาพเศรษฐกิจ-สังคม และความคิดเห็นต่อโครงการ ดังนี้

#### 1) ข้อมูลทั่วไปของผู้ให้สัมภาษณ์

ลักษณะของข้อมูลทั่วไปที่สำคัญ ได้แก่ เพศ ศาสนา อายุ สถานภาพสมรส การศึกษา จำนวนสมาชิกในครัวเรือน และสถานภาพในครัวเรือน เป็นต้น โดยผู้ให้สัมภาษณ์ส่วนใหญ่เป็นเพศหญิง ร้อยละ 70.8 มีอายุอยู่ในช่วง 41-50 ปี ร้อยละ 26.6 ส่วนใหญ่อยู่ในสถานภาพสมรส ร้อยละ 75.0 โดยในด้านการศึกษาล้วนใหญ่ได้รับการศึกษาระดับปวส./ปริญญาตรี ร้อยละ 24.0 ด้านการนับถือศาสนาพบว่า ผู้ตอบแบบสอบถามส่วนใหญ่นับถือศาสนาพุทธ ร้อยละ 99.5 จากจำนวน 192 ครัวเรือน พบว่า มีจำนวนสมาชิกที่อยู่ภายในครอบครัว (รวมผู้ให้สัมภาษณ์) ทั้งหมด 705 คน จำนวนสมาชิกที่อยู่ระหว่างศึกษา ทั้งหมด 150 คน และจำนวนสมาชิกที่ประกอบอาชีพ ทั้งหมด 494 คน มีสถานภาพในครัวเรือนเป็นภรรยา ร้อยละ 47.9 และส่วนใหญ่ไม่เป็นกรรมการหรือสมาชิกกลุ่มกิจกรรม ร้อยละ 96.4

#### 2) ข้อมูลเกี่ยวกับการตั้งถิ่นฐาน

ผู้ตอบแบบสอบถามส่วนใหญ่มีภูมิลำเนาเป็นคนในท้องถิ่น ร้อยละ 54.7 และย้ายมาจากภาค/ จังหวัดอื่นๆ ร้อยละ 45.3 ส่วนใหญ่ย้ายมาจากภาคตะวันออกเฉียงเหนือ ร้อยละ 38.0 มีสาเหตุการย้ายเพราะย้ายมาประกอบอาชีพ ร้อยละ 86.2

#### 3) ข้อมูลด้านเศรษฐกิจของผู้ให้สัมภาษณ์

ผู้ให้สัมภาษณ์ส่วนใหญ่ประกอบอาชีพค้าขาย/ธุรกิจส่วนตัว ร้อยละ 74.5 เป็นอาชีพหลัก ไม่มีรายได้เสริมของครัวเรือน ร้อยละ 95.8 และเมื่อเปรียบเทียบรายได้-รายจ่ายของครัวเรือน พบว่า มีรายได้เพียงพอ มีเหลือเก็บออม ร้อยละ 49.5

#### 4) ข้อมูลด้านสาธารณสุข และการใช้ประโยชน์ของชุมชน

ในรอบปีที่ผ่านมาจนถึงปัจจุบัน ประชากรที่ทำการสำรวจหรือสมาชิกในครอบครัวส่วนใหญ่ไม่พบการเจ็บป่วย ร้อยละ 57.8 ซึ่งส่วนใหญ่คิดว่าสุขภาพของตนเองเหมือนเดิม ร้อยละ 83.9 และจากจำนวนผู้ให้สัมภาษณ์ที่เคยเจ็บป่วย ส่วนใหญ่พบการป่วยเป็นโรคเกี่ยวกับระบบทางเดินหายใจ/ภูมิแพ้/อากาศ ร้อยละ 55.6 รองลงมา โรคอื่นๆ เช่น โรคประจำตัว ร้อยละ 11.1 โรคเกี่ยวกับระบบกล้ามเนื้อ ร้อยละ 9.9 เป็นต้น โดย

สาเหตุของอาการเจ็บป่วยส่วนใหญ่เกิดจากอากาศเปลี่ยนแปลง ร้อยละ 45.7 รองลงมา โรคประจำตัว/ร่างกาย บกพร่อง ร้อยละ 35.8 ทำงานหนัก ร้อยละ 12.3 เป็นต้น เมื่อมีอาการเจ็บป่วยประชากรส่วนใหญ่ไปรักษาที่ โรงพยาบาลของรัฐบาล/รพ.ส่งเสริมสุขภาพตำบล ร้อยละ 66.7 ด้านการให้บริการสาธารณสุขจากสถานพยาบาลมีเพียงพอ ร้อยละ 85.9 ด้านน้ำดื่มในครัวเรือนส่วนใหญ่ตม่น้ำจากน้ำดื่มบรรจุขวด/บรรจุถัง ร้อยละ 96.4 คุณภาพน้ำดื่มมีคุณภาพดี โดยไม่มีการปรับปรุงคุณภาพน้ำดื่ม ร้อยละ 94.8 และน้ำดื่มมีความเพียงพอ ด้านน้ำใช้ในครัวเรือนทั้งหมดใช้น้ำประปา คุณภาพน้ำใช้มีคุณภาพดี ร้อยละ 76.6 โดยไม่มีการปรับปรุงคุณภาพน้ำใช้ ร้อยละ 94.3 และน้ำใช้มีความเพียงพอ ร้อยละ 99.0 สำหรับการกำจัดน้ำเสียของครัวเรือนส่วนใหญ่ปล่อยลงท่อระบายน้ำ ร้อยละ 82.8 และการกำจัดขยะส่วนใหญ่กำจัดขยะโดยทิ้งในถังขยะเทศบาล/อบต. ร้อยละ 96.4

#### 5) ข้อมูลความเป็นอยู่ในปัจจุบัน และความพึงพอใจ

สภาพแวดล้อมปัจจุบันของชุมชนผู้ให้สัมภาษณ์ส่วนใหญ่คิดเห็นว่าการเปลี่ยนแปลง ร้อยละ 47.4

ผู้ให้สัมภาษณ์ให้ความเห็นว่าปัญหาเศรษฐกิจและสังคมที่พบมากในชุมชน คือ ปัญหาการจราจร ร้อยละ 16.1 รองลงมา คือ ปัญหาค่าครองชีพสูง ร้อยละ 14.6 ปัญหาเสพติด กับปัญหารายได้ต่ำ ร้อยละ 10.4 เท่ากัน ปัญหาหลักโมย/หลักขิงวังราว กับปัญหาการว่างงาน/ ตกงาน กับปัญหาชุมชนแออัด ร้อยละ 8.3 เท่ากัน เป็นต้น โดยปัญหาที่ประชากรได้รับส่วนใหญ่ส่งผลกระทบในระดับปานกลาง และส่วนใหญ่สาเหตุของปัญหาเกิดจากกิจกรรมภายในชุมชน รองลงมาคือ สาเหตุอื่นๆ เช่น เศรษฐกิจไม่ดี และจากการสำรวจ ปัญหาสิ่งแวดล้อมที่ได้รับในปัจจุบัน พบว่า ประชากรส่วนใหญ่ไม่ได้รับผลกระทบด้านสิ่งแวดล้อม ทั้งนี้ ประชากรบางส่วนที่ได้รับผลกระทบ พบว่ามีปัญหาฝุ่นละอองมากที่สุด ร้อยละ 43.2 รองลงมา คือ ปัญหาเสียงดัง ร้อยละ 24.5 ปัญหาควัน/เขม่า ร้อยละ 18.7 เป็นต้น โดยปัญหาที่ประชากรได้รับส่วนใหญ่ส่งผลกระทบในระดับปานกลาง ได้รับผลกระทบนานๆ ครั้ง และส่วนใหญ่มีแหล่งกำเนิดมาจากกิจกรรมภายในชุมชน กับโรงงานอุตสาหกรรม เท่ากัน รองลงมาคือ การจราจร

ประชากรที่ทำการสำรวจส่วนใหญ่คิดว่าพึงพอใจกับสภาพชีวิตความเป็นอยู่ในปัจจุบันของชุมชนระดับปานกลาง ร้อยละ 72.9 และคิดว่าควรมีการพัฒนาภายในท้องถิ่นในด้านการสร้างงาน สร้างอาชีพ ในชุมชน ร้อยละ 62.0 รองลงมา การพัฒนาทางการศึกษา ร้อยละ 39.1 และการพัฒนาระบบสาธารณสุขโรค ไข้ฟ้า/ น้ำประปา/โทรศัพท์ ร้อยละ 24.5 เป็นต้น

#### 6) การรับรู้ข้อมูลโครงการ

จากการสำรวจ พบว่า ประชากรส่วนใหญ่ไม่รู้จักรโครงการทดแทนโรงไฟฟ้าก๊าซธรรมชาติ ABP1 (ระยะดำเนินการ) ของ บริษัท อมตะ บี.กริม เพาเวอร์ 1 จำกัด ร้อยละ 53.6 และรู้จักโครงการทดแทนโรงไฟฟ้า

ก๊าซธรรมชาติ ABP1 (ระยะดำเนินการ) ของ บริษัท อมตะ บี.กริม เพาเวอร์ 1 จำกัด ร้อยละ 46.4 โดยที่ส่วนใหญ่ไม่ทราบว่าโครงการใช้ก๊าซธรรมชาติเป็นเชื้อเพลิง ร้อยละ 59.6 ด้านการรับข้อมูลข่าวสารเกี่ยวกับโครงการ ส่วนใหญ่ไม่เคยทราบข้อมูลข่าวสารเกี่ยวกับโครงการ ร้อยละ 59.6

จากการดำเนินการในปัจจุบันประชากรส่วนใหญ่คิดเห็นว่าการมีประโยชน์ต่อประชาชนในพื้นที่ในด้านเกิดการหมุนเวียนรายได้ของคนในชุมชน/สภาพเศรษฐกิจท้องถิ่นดีขึ้น มากที่สุด ร้อยละ 44.9 รองลงมา ช่วยลดปัญหาไฟตกในพื้นที่ ร้อยละ 31.5 ช่วยลดปัญหาการว่างงานในพื้นที่ ร้อยละ 28.1 มีการพัฒนาสาธารณสุขโรค ร้อยละ 25.8 ท้องถิ่นได้รับการพัฒนามากขึ้นจากงบประมาณกองทุนโรงไฟฟ้า ร้อยละ 15.7 ชุมชนได้รับการสนับสนุนงบประมาณในการทำกิจกรรมจากโรงไฟฟ้า ร้อยละ 14.6 และโรงไฟฟ้าสนับสนุนโครงการที่ส่งเสริมการพัฒนาในพื้นที่ ร้อยละ 11.2 ตามลำดับ โดยส่วนใหญ่ได้รับประโยชน์ในระดับปานกลางและมีช่วงเวลาได้รับประโยชน์นานๆ ครั้ง

ผลการสำรวจความคิดเห็นในเรื่องผลกระทบต่อประชาชนในพื้นที่พบว่าประชากรทั้งหมดคิดว่าการมีโครงการไม่ได้ทำให้เกิดผลกระทบ

จากการสำรวจ พบว่า ประชากรส่วนใหญ่ไม่ทราบว่าโครงการทดแทนโรงไฟฟ้าก๊าซธรรมชาติ ABP1 (ระยะดำเนินการ) ของบริษัท อมตะ บี.กริม เพาเวอร์ 1 จำกัด มีมาตรการกำกับดูแลด้านสิ่งแวดล้อม ร้อยละ 68.5

#### 7) ความเชื่อมั่นในการดำเนินการของโครงการ

ประชากรส่วนใหญ่มีความเชื่อมั่นในระบบการจัดการด้านสิ่งแวดล้อมและมาตรการกำกับดูแลด้านสิ่งแวดล้อมของโครงการ ร้อยละ 41.6 และสรุปความคิดเห็นของประชากรที่มีความคิดเห็นในภาพรวมต่อโครงการ ประชากรที่ทำการสำรวจส่วนใหญ่มีความคิดเห็นว่ายู่ในระดับดี ร้อยละ 41.6

#### 8) ความคิดเห็นต่อการประชาสัมพันธ์และการมีส่วนร่วมของประชาชน

จากจำนวนประชากร ร้อยละ 46.4 ที่ทราบว่ามีการอยู่ใกล้ชิดกับชุมชนของตน ส่วนใหญ่ไม่เคยร่วมกิจกรรมสนับสนุนชุมชนกับทางโรงไฟฟ้า กลุ่ม บริษัท อมตะ บี.กริม เพาเวอร์ จำกัด ร้อยละ 85.4 จากการสำรวจความพึงพอใจในการดำเนินงานด้านสังคม และสิ่งแวดล้อมของโรงไฟฟ้า ประชากรที่ทำการสำรวจส่วนใหญ่มีความพึงพอใจในระดับดี ร้อยละ 44.9 และความพึงพอใจในการสื่อสารและการประชาสัมพันธ์ของโรงไฟฟ้า ประชากรที่ทำการสำรวจส่วนใหญ่มีความพึงพอใจในระดับดี ร้อยละ 43.8 โดยส่วนใหญ่คิดว่าควรมีการประชาสัมพันธ์ให้ข้อมูลข่าวสารโครงการเพิ่มเติม ในรูปแบบดังนี้

- เจ้าหน้าที่โครงการ/ โรงไฟฟ้าอมตะฯ ร้อยละ 41.1
- เจ้าหน้าที่ของหน่วยงานราชการ/ผู้นำชุมชน ร้อยละ 32.3
- สื่อสังคมออนไลน์ เช่น Facebook, Line ร้อยละ 31.2
- วิทยุชุมชน เสียตามสาย หรือหกรกระจายข่าว ร้อยละ 25.5
- ที่ติดประกาศ/ บ้ายประกาศ/ รถประชาสัมพันธ์ ร้อยละ 6.3
- สื่อแผ่นพับ/ เอกสารแจก/ จดหมายประชาสัมพันธ์ ร้อยละ 5.7
- เพื่อนบ้าน ร้อยละ 4.7
- เข้าเยี่ยมชมโรงไฟฟ้า ร้อยละ 3.1
- อื่นๆ เช่น มีการประชาสัมพันธ์เพียงพอแล้ว ร้อยละ 2.1

ประชากรที่ทำการสำรวจส่วนใหญ่คิดว่าต้องการให้โครงการเข้าไปมีส่วนร่วมกับกิจกรรมของชุมชน โดยต้องการให้เข้าไปมีส่วนร่วม ในด้านการศึกษา ร้อยละ 28.6 มากที่สุด รองลงมาคือ ด้านสิ่งแวดล้อม ร้อยละ 18.7 ด้านชีวิตความเป็นอยู่ ร้อยละ 17.2 ด้านศาสนา ร้อยละ 1.6 และด้านวัฒนธรรม ร้อยละ 2.1 ตามลำดับ

#### 9) ความคิดเห็นหรือข้อเสนอแนะเพิ่มเติม

จากการสำรวจ พบว่า ชุมชนที่อยู่ในรัศมี 3-5 กิโลเมตร ส่วนใหญ่ไม่มีความคิดเห็นหรือข้อเสนอแนะเพิ่มเติมต่อโครงการโครงการทดแทนโรงไฟฟ้าก๊าซธรรมชาติ ABP1 (ระยะดำเนินการ) ของบริษัท อมตะ บี.กริม เพาเวอร์ 1 จำกัด ร้อยละ 99.5 และมีความคิดเห็นหรือข้อเสนอแนะเพิ่มเติม ร้อยละ 0.5 โดยมีความคิดเห็นหรือข้อเสนอแนะเพิ่มเติม คือ เรื่องสุขภาพ อยากให้มีรถบริการเคลื่อนที่

#### ตารางที่ 1 สรุปผลการสำรวจทัศนคติชุมชนของหน่วยงานราชการโดยรอบโครงการทดแทนโรงไฟฟ้าก๊าซธรรมชาติ ABP1 (ระยะดำเนินการ) บริษัท อมตะ บี.กริม เพาเวอร์ 1 จำกัด

หัวข้อที่สำรวจ	หน่วยงานราชการ	
	จำนวน	ร้อยละ
1. การรับรู้ข้อมูลโครงการ		
1.1 ท่าน/หน่วยงานของท่านรู้จักโครงการทดแทนโรงไฟฟ้าก๊าซธรรมชาติ ABP1 (ระยะดำเนินการ) ของบริษัท อมตะ บี.กริม เพาเวอร์ 1 จำกัด หรือไม่		
- รู้จัก	32	56.1
- ไม่รู้จัก	25	43.9
<b>รวม</b>	<b>57</b>	<b>100.0</b>
1.2 ท่านทราบหรือไม่ว่าโครงการทดแทนโรงไฟฟ้าก๊าซธรรมชาติ ABP1 (ระยะดำเนินการ) ใช้ก๊าซธรรมชาติเป็นเชื้อเพลิง		
1) ทราบ	27	84.4
2) ไม่ทราบ	5	15.6
<b>รวม</b>	<b>32</b>	<b>100.0</b>
1.3 ท่านเคยทราบข้อมูลข่าวสารเกี่ยวกับโครงการทดแทนโรงไฟฟ้าก๊าซธรรมชาติ ABP1 (ระยะดำเนินการ) ภายในนิคมอุตสาหกรรมอมตะซิตี้ ชลบุรี ของบริษัท อมตะ บี.กริม เพาเวอร์ 1 จำกัด หรือไม่		
1) ทราบมาแล้ว	24	75.0
2) ไม่เคยทราบมาก่อน	8	25.0
<b>รวม</b>	<b>32</b>	<b>100.0</b>
1.4 ท่านเคยได้รับเรื่องร้องเรียนจากประชาชนในด้านปัญหาสิ่งแวดล้อมจากโครงการทดแทนโรงไฟฟ้าก๊าซธรรมชาติ ABP1 (ระยะดำเนินการ) ภายในนิคมอุตสาหกรรมอมตะซิตี้ ชลบุรี ของบริษัท อมตะ บี.กริม เพาเวอร์ 1 จำกัด หรือไม่		
1) เคย	-	-
2) ไม่เคย	32	100.0
<b>รวม</b>	<b>32</b>	<b>100.0</b>
1.5 ท่านทราบหรือไม่ว่าโครงการโรงไฟฟ้ามีมาตรการกำกับดูแลด้านสิ่งแวดล้อม		
1) เคยทราบ	27	84.4
2) ไม่เคยทราบมาก่อน	5	15.6
<b>รวม</b>	<b>32</b>	<b>100.0</b>

ตารางที่ 1 สรุปผลการสำรวจทัศนคติชุมชนของหน่วยงานราชการโดยรอบโครงการทดแทน  
โรงไฟฟ้าก๊าซธรรมชาติ ABP1 (ระยะดำเนินการ) บริษัท อมตะ บี.กริม เพาเวอร์ 1 จำกัด (ต่อ)

หัวข้อที่สำรวจ	หน่วยงานราชการ	
	จำนวน	ร้อยละ
2. ความเชื่อมั่นต่อโครงการและความต้องการของชุมชน		
2.1 ท่านมีความเชื่อมั่นในระบบการจัดการด้านสิ่งแวดล้อมและ มาตรการกำกับดูแลด้านสิ่งแวดล้อมของโครงการทดแทนโรงไฟฟ้า ก๊าซธรรมชาติ ABP1 (ระยะดำเนินการ) ของบริษัท อมตะ บี.กริม เพาเวอร์ 1 จำกัด หรือไม่		
1) เชื่อมั่น	17	53.1
2) ค่อนข้างเชื่อมั่น	11	34.4
3) เชื่อมั่นปานกลาง	3	9.4
4) ค่อนข้างไม่เชื่อมั่น	-	-
5) ไม่เชื่อมั่น	-	-
6) ไม่แสดงความคิดเห็น	1	3.1
<b>รวม</b>	<b>32</b>	<b>100.0</b>
2.2 ระดับความพึงพอใจในภาพรวมที่มีต่อโครงการทดแทน โรงไฟฟ้าก๊าซธรรมชาติ ABP1 (ระยะดำเนินการ) ของบริษัท อมตะ บี.กริม เพาเวอร์ 1 จำกัด หรือไม่		
1) ดีมาก	11	34.4
2) ดี	15	46.9
3) ปานกลาง	5	15.6
4) น้อย	-	-
5) น้อยมาก	-	-
6) ไม่แสดงความคิดเห็น	1	3.1
<b>รวม</b>	<b>32</b>	<b>100.0</b>

ตารางที่ 1 สรุปผลการสำรวจทัศนคติชุมชนของหน่วยงานราชการโดยรอบโครงการทดแทน  
โรงไฟฟ้าก๊าซธรรมชาติ ABP1 (ระยะดำเนินการ) บริษัท อมตะ บี.กริม เพาเวอร์ 1 จำกัด (ต่อ)

หัวข้อที่สำรวจ	หน่วยงานราชการ	
	จำนวน	ร้อยละ
3. ข้อมูลการดำเนินการที่ผ่านมาและนโยบายในหน่วยงาน (กลุ่มสถาบันการศึกษาและศาสนสถานให้ข้ามไปตอบส่วนที่ 4 ข้อ 4.3 เป็นต้นไป)		
3.1 กลุ่มหน่วยงานด้านสิ่งแวดล้อมและกำกับดูแล/ด้านบริหารและ การปกครอง / ด้านสาธารณูปโภคและการบริการประชาชน	12 หน่วยงาน	-
3.1.1 นโยบายของหน่วยงาน มีแนวความคิดสอดคล้องกับการพัฒนา ด้านอุตสาหกรรมในพื้นที่ หรือไม่อย่างไร เช่น		
1. มุ่งพัฒนาท้องถิ่นทุกด้านอย่างมีศักยภาพ เพื่อให้ท้องถิ่นมีความ เจริญก้าวหน้าไปพร้อมกับขยายตัวของเมืองอุตสาหกรรม		
2. การพัฒนาด้านอุตสาหกรรมในพื้นที่ตามแผนแม่บทบริหารจัดการ และพัฒนาอย่างยั่งยืนระยะ 5 ปี		
3.1.2 หน่วยงานของท่านมีแนวทางการดำเนินการเพื่อลดปัญหา สิ่งแวดล้อมในพื้นที่รับผิดชอบอย่างไร เช่น		
1. เพิ่มประสิทธิภาพในการรักษาความสะอาดของบ้านเมือง และ จัดเก็บขยะมูลฝอยให้ครอบคลุม		
2. กำหนดมาตรการควบคุมการปล่อยน้ำเสียและมลพิษต่างๆ จาก ครัวเรือนและโรงงานอุตสาหกรรม		
3.1.3 ในกรณีที่ได้รับข้อร้องเรียนเกี่ยวกับปัญหาสิ่งแวดล้อม ของภาพรวมในพื้นที่รับผิดชอบ หน่วยงานมีการดำเนินการอย่างไร		
1. ลงพื้นที่ตรวจสอบเหตุร้องเรียน และข้อเท็จจริง		
2. ออกตรวจแนะนำให้ผู้ก่อเหตุดำเนินการแก้ไขปัญหภายใน ระยะเวลาที่กำหนด และรายงานผล		
3.1.4 ในกรณีที่ได้รับข้อร้องเรียนเกี่ยวกับปัญหาสิ่งแวดล้อม จากโรงไฟฟ้าฯ หน่วยงานมีการดำเนินการอย่างไร		
1. ลงพื้นที่ตรวจสอบข้อเท็จจริง แจ้งปัญหาข้อร้องเรียนให้ ผู้ประกอบการทราบ พร้อมหาแนวทางแก้ไข		
2. ออกแบบตรวจแนะนำ (กรณีเป็นข้อร้องเรียน) ตรวจติดตามแก้ไข ตามมาตรการ และยุติเหตุ		

ตารางที่ 1 สรุปผลการสำรวจทัศนคติชุมชนของหน่วยงานราชการโดยรอบโครงการทดแทน  
โรงไฟฟ้าก๊าซธรรมชาติ ABP1 (ระยะดำเนินการ) บริษัท อมตะ บี.กริม เพาเวอร์ 1 จำกัด (ต่อ)

หัวข้อที่สำรวจ	หน่วยงานราชการ	
	จำนวน	ร้อยละ
3.2 กลุ่มหน่วยงานด้านการบริการสุขภาพ	9 หน่วยงาน	-
3.2.1 ในปัจจุบันโรคหรืออาการที่พบบ่อย ๆ ที่ประชาชนเข้ามารับการ รักษา คือ		
1. โรคติดเชื้อทางเดินหายใจส่วนบน		
2. ปวดกล้ามเนื้อ		
3.2.2 แนวโน้มจำนวนผู้ป่วยที่เข้ารับการรักษา เมื่อเทียบกับปีที่ผ่านมา		
1) เพิ่มขึ้น	8	88.9
2) เท่าเดิม	1	11.1
3) ลดลง	-	-
<b>รวม</b>	<b>9</b>	<b>100.0</b>
3.2.3 ปัจจุบันปัญหาและอุปสรรคในการดำเนินงานด้านการบริการ สาธารณสุขในพื้นที่เป็นอย่างไร		
1. ประชากรหนาแน่น		
2. อุปกรณ์ เครื่องมือ ไม่เพียงพอ		
3.2.4 หน่วยงานของท่านมีการวางแผนรองรับแนวโน้มของการเกิดโรค ในพื้นที่รับผิดชอบอย่างไร		
1. ให้ความรู้ผ่านเสียงตามสาย อสม. ผู้นำชุมชน สื่อออนไลน์		
2. ประชุมวางแผนงานร่วมกับเทศบาล องค์การต่างๆ ในพื้นที่		
3.2.5 นโยบายหรือแผนงานของหน่วยงานที่สอดคล้อง หรือรองรับการ ขยายตัวของภาคอุตสาหกรรม (รองรับการอพยพของแรงงานและ ประชากรแฝงเข้ามาในพื้นที่มากขึ้น)		
1. เตรียมพร้อมเรื่องการให้บริการ ส่งเสริม ป้องกันโรคในพื้นที่		
2. พัฒนาเครือข่ายในจังหวัดโดยมีเป้าหมายให้โรงพยาบาลชุมชนผ่าน มาตรฐาน		

ตารางที่ 1 สรุปผลการสำรวจทัศนคติชุมชนของหน่วยงานราชการโดยรอบโครงการทดแทน  
โรงไฟฟ้าก๊าซธรรมชาติ ABP1 (ระยะดำเนินการ) บริษัท อมตะ บี.กริม เพาเวอร์ 1 จำกัด (ต่อ)

หัวข้อที่สำรวจ	หน่วยงานราชการ	
	จำนวน	ร้อยละ
4. ความคิดเห็นต่อการประชาสัมพันธ์และการมีส่วนร่วม		
4.1 หน่วยงานของท่านเคยเข้าเยี่ยมชม หรือมีส่วนร่วมในกิจกรรมที่ โรงไฟฟ้าสนับสนุนหรือไม่		
1) เคย	20	62.5
2) ไม่เคย	12	37.5
<b>รวม</b>	<b>32</b>	<b>100.0</b>
4.2 ท่านมีความพึงพอใจในการดำเนินงานด้านสังคมและ สิ่งแวดล้อมของโรงไฟฟ้า ในท้องถิ่นของท่านมากน้อยเพียงใด		
1) ดีมาก	5	15.6
2) ดี	15	46.9
3) ปานกลาง	10	31.3
4) น้อย	-	-
5) น้อยมาก	-	-
6) ไม่แสดงความคิดเห็น	2	6.2
<b>รวม</b>	<b>32</b>	<b>100.0</b>
4.3 ท่านมีความพึงพอใจในการสื่อสารและการประชาสัมพันธ์ของ โรงไฟฟ้ามากน้อยเพียงใด		
1) ดีมาก	11	19.3
2) ดี	26	45.6
3) ปานกลาง	11	19.3
4) น้อย	-	-
5) น้อยมาก	-	-
6) ไม่แสดงความคิดเห็น	9	15.8
<b>รวม</b>	<b>57</b>	<b>100.0</b>
4.4 ช่องทางการประชาสัมพันธ์และการมีส่วนร่วมของโรงไฟฟ้าที่ ท่านต้องการ		
4.4.1 เจ้าหน้าที่ของหน่วยงานราชการ/ผู้นำชุมชน		
- ใช่	32	56.1
- ไม่ใช่	25	43.9
<b>รวม</b>	<b>57</b>	<b>100.0</b>

ตารางที่ 1 สรุปผลการสำรวจทัศนคติชุมชนของหน่วยงานราชการโดยรอบโครงการทดแทน  
โรงไฟฟ้าก๊าซธรรมชาติ ABP1 (ระยะดำเนินการ) บริษัท อมตะ บี.กริม เพาเวอร์ 1 จำกัด (ต่อ)

หัวข้อที่สำรวจ	หน่วยงานราชการ	
	จำนวน	ร้อยละ
4.4.2 เพื่อนบ้าน		
- ใช่	5	8.8
- ไม่ใช่	52	91.2
<b>รวม</b>	<b>57</b>	<b>100.0</b>
4.4.3 สื่อผ่านพับ/เอกสารแจก/จดหมายประชาสัมพันธ์		
- ใช่	25	43.9
- ไม่ใช่	32	56.1
<b>รวม</b>	<b>57</b>	<b>100.0</b>
4.4.4 ที่ติดประกาศป้ายประกาศ/รถประชาสัมพันธ์		
- ใช่	13	22.8
- ไม่ใช่	44	77.2
<b>รวม</b>	<b>57</b>	<b>100.0</b>
4.4.5 เข้าเยี่ยมชมโรงไฟฟ้า		
- ใช่	16	28.1
- ไม่ใช่	41	71.9
<b>รวม</b>	<b>57</b>	<b>100.0</b>
4.4.6 เจ้าหน้าที่โครงการ/โรงไฟฟ้าบี.กริม		
- ใช่	32	56.1
- ไม่ใช่	25	43.9
<b>รวม</b>	<b>57</b>	<b>100.0</b>
4.4.7 วิทยุชุมชน เสียงตามสาย หรือหอกระจายข่าว		
- ใช่	10	17.5
- ไม่ใช่	47	82.5
<b>รวม</b>	<b>57</b>	<b>100.0</b>
4.4.8 สื่อสังคมออนไลน์ เช่น Facebook, Line		
- ใช่	22	38.6
- ไม่ใช่	35	61.4
<b>รวม</b>	<b>57</b>	<b>100.0</b>

ตารางที่ 1 สรุปผลการสำรวจทัศนคติชุมชนของหน่วยงานราชการโดยรอบโครงการทดแทน  
โรงไฟฟ้าก๊าซธรรมชาติ ABP1 (ระยะดำเนินการ) บริษัท อมตะ บี.กริม เพาเวอร์ 1 จำกัด (ต่อ)

หัวข้อที่สำรวจ	หน่วยงานราชการ	
	จำนวน	ร้อยละ
4.4.9 อื่นๆ		
- ใช่	-	-
- ไม่ใช่	57	100.0
<b>รวม</b>	<b>57</b>	<b>100.0</b>
4.5 หากโรงไฟฟ้า อมตะ บี.กริม เพาเวอร์ มีการดำเนินจัดกิจกรรม ต่างๆ ที่เป็นประโยชน์ต่อชุมชน หรือส่วนรวม ท่านยินดีเข้าร่วมทำ กิจกรรมต่างๆ ที่จัดขึ้นหรือไม่		
1) ยินดี	45	78.9
2) ไม่ยินดี	-	-
3) ยังไม่แน่ใจ	12	21.1
<b>รวม</b>	<b>57</b>	<b>100.0</b>
5. ข้อห่วงกังวลและการรับทราบข้อมูลในช่วงดำเนินการ โรงไฟฟ้า อมตะ บี.กริม เพาเวอร์		
5.1 ในช่วงดำเนินการโรงไฟฟ้า อมตะ บี.กริม เพาเวอร์ท่านมีความ วิตกกังวลกับปัญหาด้านใดบ้าง		
1) วัสดุวิตกกังวล	5	8.8
2) ไม่วัสดุวิตกกังวล	52	91.2
<b>รวม</b>	<b>57</b>	<b>100.0</b>
โดยวิตกกังวลเรื่อง		
5.1.1 อากาศ/ฝุ่นละออง		
- ใช่	3	60.0
- ไม่ใช่	2	40.0
<b>รวม</b>	<b>5</b>	<b>100.0</b>
5.1.2 เสียงดังรบกวน		
- ใช่	-	-
- ไม่ใช่	5	100.0
<b>รวม</b>	<b>5</b>	<b>100.0</b>
5.1.3 น้ำเสีย		
- ใช่	2	40.0
- ไม่ใช่	3	60.0
<b>รวม</b>	<b>5</b>	<b>100.0</b>



ตารางที่ 1 สรุปผลการสำรวจทัศนคติชุมชนของหน่วยงานราชการโดยรอบโครงการทดแทน  
โรงไฟฟ้าก๊าซธรรมชาติ ABP1 (ระยะดำเนินการ) บริษัท อมตะ บี.กริม เพาเวอร์ 1 จำกัด (ต่อ)

หัวข้อที่สำรวจ	หน่วยงานราชการ	
	จำนวน	ร้อยละ
5.1.4 การจรรยาบรรณ		
- ใช่	1	20.0
- ไม่ใช่	4	80.0
<b>รวม</b>	<b>5</b>	<b>100.0</b>
5.1.5 ปัญหาการลักทรัพย์/อาชญากรรม		
- ใช่	-	-
- ไม่ใช่	5	100.0
<b>รวม</b>	<b>5</b>	<b>100.0</b>
5.1.6 อุบัติเหตุจากการประกอบกิจการ		
- ใช่	2	40.0
- ไม่ใช่	3	60.0
<b>รวม</b>	<b>5</b>	<b>100.0</b>
5.1.7 เกิดปัญหาขาดแคลนทรัพยากรธรรมชาติ		
- ใช่	1	20.0
- ไม่ใช่	4	80.0
<b>รวม</b>	<b>5</b>	<b>100.0</b>
5.1.8 เกิดความขัดแย้งของคนในชุมชน		
- ใช่	-	-
- ไม่ใช่	5	100.0
<b>รวม</b>	<b>5</b>	<b>100.0</b>
5.1.9 ความเพียงพอของระบบสาธารณูปโภค เช่น น้ำประปา ไฟฟ้า และถนน เป็นต้น		
- ใช่	1	20.0
- ไม่ใช่	4	80.0
<b>รวม</b>	<b>5</b>	<b>100.0</b>
5.1.10 ผลกระทบต่อสุขภาพเพิ่มขึ้น		
- ใช่	1	20.0
- ไม่ใช่	4	80.0
<b>รวม</b>	<b>5</b>	<b>100.0</b>

ตารางที่ 1 สรุปผลการสำรวจทัศนคติชุมชนของหน่วยงานราชการโดยรอบโครงการทดแทน  
โรงไฟฟ้าก๊าซธรรมชาติ ABP1 (ระยะดำเนินการ) บริษัท อมตะ บี.กริม เพาเวอร์ 1 จำกัด (ต่อ)

หัวข้อที่สำรวจ	หน่วยงานราชการ	
	จำนวน	ร้อยละ
5.1.11 อื่นๆ		
- ใช่	-	-
- ไม่ใช่	5	100.0
<b>รวม</b>	<b>5</b>	<b>100.0</b>
5.2 สาเหตุที่ท้าววิตกกังวลกับปัญหาต่างๆ ของโครงการโรงไฟฟ้า อมตะ บี.กริม เพาเวอร์ เป็นผลมาจาก		
5.2.1 จากการคาดคะเนด้วยตนเอง		
- ใช่	5	100.0
- ไม่ใช่	-	-
<b>รวม</b>	<b>5</b>	<b>100.0</b>
5.2.2 จากคำบอกเล่าของเพื่อนบ้าน		
- ใช่	1	20.0
- ไม่ใช่	4	80.0
<b>รวม</b>	<b>5</b>	<b>100.0</b>
5.2.3 การดำเนินการที่ผ่านมาของโครงการ		
- ใช่	-	-
- ไม่ใช่	5	100.0
<b>รวม</b>	<b>5</b>	<b>100.0</b>
5.2.4 จากการดำเนินการที่ผ่านมาของโรงงานอุตสาหกรรมใน พื้นที่		
- ใช่	1	20.0
- ไม่ใช่	4	80.0
<b>รวม</b>	<b>5</b>	<b>100.0</b>
5.2.5 จากข้อมูลข่าวสารที่เผยแพร่ทางสื่อประชาสัมพันธ์		
- ใช่	1	20.0
- ไม่ใช่	4	80.0
<b>รวม</b>	<b>5</b>	<b>100.0</b>
5.2.6 อื่นๆ		
- ใช่	-	-
- ไม่ใช่	5	100.0
<b>รวม</b>	<b>5</b>	<b>100.0</b>

ตารางที่ 2 สรุปผลการสำรวจทัศนคติชุมชนของผู้นำชุมชนโดยรอบโครงการทดแทนโรงไฟฟ้า  
ก๊าซธรรมชาติ ABP1 (ระยะดำเนินการ) บริษัท อมตะ บี.กริม เพาเวอร์ 1 จำกัด

หัวข้อที่สำรวจ	ผู้นำชุมชน	
	จำนวน	ร้อยละ
<b>1. ข้อมูลทั่วไป</b>		
1.1 เพศ		
- ชาย	49	77.8
- หญิง	14	22.2
<b>รวม</b>	<b>63</b>	<b>100.0</b>
1.2 ศาสนา		
- พุทธ	63	100.0
- อิสลาม	-	-
- คริสต์	-	-
<b>รวม</b>	<b>63</b>	<b>100.0</b>
1.3 อายุ		
- 18-19 ปี	-	-
- 20-30 ปี	1	1.6
- 31-40 ปี	14	22.2
- 41-50 ปี	16	25.4
- 51-60 ปี	31	49.2
- 61-70 ปี	1	1.6
<b>รวม</b>	<b>63</b>	<b>100.0</b>
1.4 ระดับการศึกษา		
- ประถมศึกษา	3	4.8
- มัธยมศึกษาตอนต้น	6	9.5
- มัธยมศึกษาตอนปลาย/ปวช.	17	27.0
- ปวส./ปริญญาตรี	36	57.1
- สูงกว่าปริญญาตรี	1	1.6
- ไม่ได้เรียนหนังสือ	-	-
<b>รวม</b>	<b>63</b>	<b>100.0</b>

ตารางที่ 2 สรุปผลการสำรวจทัศนคติชุมชนของผู้นำชุมชนโดยรอบโครงการทดแทนโรงไฟฟ้า  
ก๊าซธรรมชาติ ABP1 (ระยะดำเนินการ) บริษัท อมตะ บี.กริม เพาเวอร์ 1 จำกัด (ต่อ)

หัวข้อที่สำรวจ	ผู้นำชุมชน	
	จำนวน	ร้อยละ
1.6 ที่ผ่านมามีคนเคยดำรงตำแหน่งอื่นๆ ในชุมชนมาก่อนหรือไม่		
- เคย	26	41.3
- ไม่เคย	37	58.7
<b>รวม</b>	<b>63</b>	<b>100.0</b>
1.7 ภูมิปัญญาเดิมของท่าน		
- เป็นคนท้องถิ่น	61	96.8
- ย้ายมาจากภาค/จังหวัดอื่นๆ	2	3.2
<b>รวม</b>	<b>63</b>	<b>100.0</b>
1.8 ระยะเวลาที่ย้ายมาอาศัยอยู่ในพื้นที่		
- น้อยกว่า 5 ปี	-	-
- 5 ปี - ไม่เกิน 10 ปี	-	-
- 10 ปี ขึ้นไป- ไม่เกิน 15 ปี	-	-
- 15 ปี ขึ้นไป- ไม่เกิน 20 ปี	-	-
- 20 ปี ขึ้นไป	2	100.0
<b>รวม</b>	<b>2</b>	<b>100.0</b>
<b>2. ข้อมูลเกี่ยวกับการตั้งถิ่นฐาน</b>		
2.1 ข้อมูลทั่วไปของชุมชน/หมู่บ้าน		
2.1.1 สัดส่วนของประชากรท้องถิ่นต่อประชากรแฝง		
- ประชากรท้องถิ่นมากกว่าประชากรแฝง	23	36.5
- ประชากรท้องถิ่นเท่ากับประชากรแฝง	4	6.4
- ประชากรท้องถิ่นน้อยกว่าประชากรแฝง	36	57.1
<b>รวม</b>	<b>63</b>	<b>100.0</b>
2.1.2 ลักษณะที่อยู่อาศัยส่วนใหญ่ของชุมชน/หมู่บ้านของท่าน		
- บ้านเดี่ยว	39	61.9
- อาคารพาณิชย์/ตึกแถว	21	33.3
- ทาวน์เฮ้าส์	-	-
- แฟลต/อพาร์ทเมนท์/ห้องแถว	3	4.8
- คอนโดมิเนียม/ห้องชุด	-	-
- อื่นๆ	-	-
<b>รวม</b>	<b>63</b>	<b>100.0</b>

ตารางที่ 2 สรุปผลการสำรวจทัศนคติชุมชนของผู้นำชุมชนโดยรอบโครงการทดแทนโรงไฟฟ้า  
ก๊าซธรรมชาติ ABP1 (ระยะดำเนินการ) บริษัท อมตะ บี.กริม เพาเวอร์ 1 จำกัด (ต่อ)

หัวข้อที่สำรวจ	ผู้นำชุมชน	
	จำนวน	ร้อยละ
2.1.5 ภูมิสำเนาเดิมของประชาชนส่วนใหญ่ในพื้นที่		
- เป็นคนท้องถิ่น	34	54.0
- ย้ายมาจากภาค/จังหวัดอื่นๆ	29	46.0
<b>รวม</b>	<b>63</b>	<b>100.0</b>
2.2 ข้อมูลด้านสภาพเศรษฐกิจโดยทั่วไปของชุมชน/หมู่บ้าน		
2.2.1 อาชีพหลักของประชาชนในชุมชน/หมู่บ้าน		
- รับราชการ/รัฐวิสาหกิจ	-	-
- พนักงานบริษัท/ลูกจ้าง/พนักงานโรงงาน	33	52.4
- รับจ้างทั่วไป	21	33.3
- ค้าขาย/ธุรกิจส่วนตัว	8	12.7
- ท่องเที่ยวและบริการ	-	-
- ประมง/เพราะเลี้ยงสัตว์น้ำ	1	1.6
- เกษตรกรรม/เลี้ยงสัตว์	-	-
- อื่นๆ	-	-
<b>รวม</b>	<b>63</b>	<b>100.0</b>
2.2.2 อาชีพเสริมของประชาชนส่วนใหญ่ในชุมชน/หมู่บ้าน		
- มี	16	25.4
- ไม่มี	47	74.6
<b>รวม</b>	<b>63</b>	<b>100.0</b>
2.2.3 ประชาชนในชุมชนประสบปัญหาการประกอบอาชีพหรือไม่ อย่างไร		
- ประสบปัญหา	27	42.9
- ไม่ประสบปัญหา	36	57.1
<b>รวม</b>	<b>63</b>	<b>100.0</b>
2.2.4 ท่านคิดว่าภาระดำเนินงานของบริษัทมีผลต่อการเปลี่ยนแปลง รายได้ของประชาชนในชุมชน/หมู่บ้านของท่านหรือไม่ อย่างไร		
- มีผล	21	33.3
- ไม่มีผล	42	66.7
<b>รวม</b>	<b>63</b>	<b>100.0</b>

ตารางที่ 2 สรุปผลการสำรวจทัศนคติชุมชนของผู้นำชุมชนโดยรอบโครงการทดแทนโรงไฟฟ้า  
ก๊าซธรรมชาติ ABP1 (ระยะดำเนินการ) บริษัท อมตะ บี.กริม เพาเวอร์ 1 จำกัด (ต่อ)

หัวข้อที่สำรวจ	ผู้นำชุมชน	
	จำนวน	ร้อยละ
2.3 ข้อมูลด้านสภาพสังคมโดยทั่วไปของชุมชน/หมู่บ้าน		
2.3.1 ลักษณะของชุมชน/หมู่บ้านของท่าน		
- ชุมชนชนบท	2	3.1
- ชุมชนกึ่งเมือง	51	81.0
- ชุมชนเมือง	10	15.9
<b>รวม</b>	<b>63</b>	<b>100.0</b>
2.3.2 ลักษณะการอยู่อาศัยของประชาชนส่วนใหญ่ในชุมชน/หมู่บ้าน ของท่าน		
- อยู่คนเดียว	-	-
- ครอบครัวเดี่ยว (พ่อแม่และลูก)	50	79.4
- ครอบครัวขยาย (อยู่รวมกันเป็นแบบญาติ)	13	20.6
- ครอบครัวที่อยู่ร่วมกันแบบไม่ใช่ญาติ	-	-
<b>รวม</b>	<b>63</b>	<b>100.0</b>
2.3.3 ท่านคิดว่าความสัมพันธ์/การเข้าร่วมกิจกรรมของคนในชุมชน/ หมู่บ้านของท่านเป็นอย่างไร		
- ร่วมทำกิจกรรมต่าง ๆ ของชุมชนอย่างสม่ำเสมอ (มาก)	5	7.9
- ร่วมกิจกรรมตามความสนใจ (ปานกลาง)	53	84.1
- ร่วมทำกิจกรรมเฉพาะกรณี (น้อย)	1	1.7
- ต่างคนต่างอยู่ ไม่มีกิจกรรมร่วมกันในชุมชน (ไม่มี)	4	6.3
<b>รวม</b>	<b>63</b>	<b>100.0</b>
<b>3 ข้อมูลด้านสาธารณสุข</b>		
3.1 เมื่อเจ็บป่วยส่วนใหญ่ประชาชนในชุมชน/หมู่บ้าน ไปรับการ รักษาหรือใช้บริการที่		
3.1.1 โรงพยาบาลรัฐบาล/ รพ.ส่งเสริมสุขภาพตำบล		
- ใช่	58	92.1
- ไม่ใช่	5	7.9
<b>รวม</b>	<b>63</b>	<b>100.0</b>
3.1.2 โรงพยาบาลเอกชน/คลินิก		
- ใช่	30	47.6
- ไม่ใช่	33	52.4
<b>รวม</b>	<b>63</b>	<b>100.0</b>

ตารางที่ 2 สรุปผลการสำรวจทัศนคติชุมชนของผู้นำชุมชนโดยรอบโครงการทดแทนโรงไฟฟ้า  
ก๊าซธรรมชาติ ABP1 (ระยะดำเนินการ) บริษัท อมตะ บี.กริม เพาเวอร์ 1 จำกัด (ต่อ)

หัวข้อที่สำรวจ	ผู้นำชุมชน	
	จำนวน	ร้อยละ
3.1.3 ซื่อสัตย์รักษาเอง		
- ใช่	-	-
- ไม่ใช่	-	-
<b>รวม</b>	-	-
3.1.4 อื่นๆ		
- ใช่	-	-
- ไม่ใช่	-	-
<b>รวม</b>	-	-
3.2 ท่านคิดว่าควรให้บริการสาธารณสุขจากสถานพยาบาลในพื้นที่ มีเพียงพอหรือไม่		
- เพียงพอ	49	77.8
- ไม่เพียงพอ	14	22.2
<b>รวม</b>	63	100.0
<b>4. ข้อมูลด้านการใช้ประโยชน์ของชุมชน</b>		
4.1 แหล่งน้ำหลักที่ใช้ในชุมชน		
4.1.1 ท่านดื่มน้ำจากแหล่งใด		
- น้ำประปา	2	3.2
- น้ำบ่อตื้น	-	-
- น้ำฝน	-	-
- น้ำบ่อบาดาล	-	-
- น้ำบรรจุขวด/บรรจุถัง	61	96.8
- อื่นๆ เช่น ตู้จำหน่ายขวดน้ำดื่ม	-	-
<b>รวม</b>	63	100.0
4.1.1.1 คุณภาพของน้ำดื่ม		
- คุณภาพดี	62	98.4
- น้ำขุ่นมีตะกอน	1	1.6
- มีกลิ่น	-	-
- อื่นๆ	-	-
<b>รวม</b>	63	100.0

ตารางที่ 2 สรุปผลการสำรวจทัศนคติชุมชนของผู้นำชุมชนโดยรอบโครงการทดแทนโรงไฟฟ้า  
ก๊าซธรรมชาติ ABP1 (ระยะดำเนินการ) บริษัท อมตะ บี.กริม เพาเวอร์ 1 จำกัด (ต่อ)

หัวข้อที่สำรวจ	ผู้นำชุมชน	
	จำนวน	ร้อยละ
4.1.1.2 การปรับปรุงคุณภาพน้ำดื่ม		
- ไม่ได้ทำอะไรเลย	61	96.8
- ต้ม	-	-
- กรอง	2	3.2
- อื่นๆ	-	-
<b>รวม</b>	63	100.0
4.1.1.3 ความเพียงพอของน้ำดื่ม		
- เพียงพอ	62	98.4
- ไม่เพียงพอ	1	1.6
<b>รวม</b>	63	100.0
4.1.2 ท่านใช้น้ำจากแหล่งใด		
- น้ำประปา	63	100.0
- น้ำบ่อตื้น	-	-
- น้ำฝน	-	-
- น้ำบ่อบาดาล	-	-
- น้ำบรรจุขวด/บรรจุถัง	-	-
- อื่นๆ เช่น ตู้จำหน่ายขวดน้ำดื่ม	-	-
<b>รวม</b>	63	100.0
4.1.2.1 คุณภาพของน้ำใช้		
- คุณภาพดี	29	46.0
- น้ำขุ่นมีตะกอน	31	49.2
- มีกลิ่น	3	4.8
- อื่นๆ	-	-
<b>รวม</b>	63	100.0
4.1.2.2 การปรับปรุงคุณภาพน้ำใช้		
- ไม่ได้ทำอะไรเลย	63	100.0
- ต้ม	-	-
- กรอง	-	-
- อื่นๆ	-	-
<b>รวม</b>	63	100.0

ตารางที่ 2 สรุปผลการสำรวจทัศนคติชุมชนของผู้นำชุมชนโดยรอบโครงการทดแทนโรงไฟฟ้า  
ก๊าซธรรมชาติ ABP1 (ระยะดำเนินการ) บริษัท อมตะ บี.กริม เพาเวอร์ 1 จำกัด (ต่อ)

หัวข้อที่สำรวจ	ผู้นำชุมชน	
	จำนวน	ร้อยละ
4.1.2.3 ความเพียงพอของน้ำใช้		
- เพียงพอ	62	98.4
- ไม่เพียงพอ	1	1.6
<b>รวม</b>	<b>63</b>	<b>100.0</b>
4.1.3 ท่านใช้น้ำเพื่อการเกษตรจากแหล่งใด		
- น้ำประปา	-	-
- น้ำบ่อตื้น	1	50.0
- น้ำฝน	-	-
- น้ำบ่อบาดาล	-	-
- น้ำบรรจุขวด/บรรจุถัง	-	-
- อื่นๆ เช่น น้ำทะเล	1	50.0
<b>รวม</b>	<b>2</b>	<b>100.0</b>
4.1.3.1 คุณภาพของน้ำเพื่อการเกษตร		
- คุณภาพดี	2	100.0
- น้ำขุ่นมีตะกอน	-	-
- มีกลิ่น	-	-
- อื่นๆ	-	-
<b>รวม</b>	<b>2</b>	<b>100.0</b>
4.1.3.2 การปรับปรุงคุณภาพน้ำเพื่อการเกษตร		
- ไม่ได้ทำอะไรเลย	2	100.0
- ต้ม	-	-
- กรอง	-	-
- อื่นๆ	-	-
<b>รวม</b>	<b>2</b>	<b>100.0</b>
4.1.3.3 ความเพียงพอของน้ำเพื่อการเกษตร		
- เพียงพอ	2	100.0
- ไม่เพียงพอ	-	-
<b>รวม</b>	<b>2</b>	<b>100.0</b>

ตารางที่ 2 สรุปผลการสำรวจทัศนคติชุมชนของผู้นำชุมชนโดยรอบโครงการทดแทนโรงไฟฟ้า  
ก๊าซธรรมชาติ ABP1 (ระยะดำเนินการ) บริษัท อมตะ บี.กริม เพาเวอร์ 1 จำกัด (ต่อ)

หัวข้อที่สำรวจ	ผู้นำชุมชน	
	จำนวน	ร้อยละ
4.2 การกักน้ำเสียของชุมชน		
- ปล่อยซึมลงดิน/ที่โล่ง	-	-
- ปล่อยลงคลอง	-	-
- ปล่อยลงท่อระบายน้ำ	57	90.5
- ปล่อยลงสู่อบถระ	6	9.5
- อื่นๆ	-	-
<b>รวม</b>	<b>63</b>	<b>100.0</b>
4.3 การกำจัดขยะที่เกิดขึ้นในแต่ละวันของชุมชน		
- ทิ้งในถังขยะเทศบาล/อบต.	60	95.2
- จ้างเอกชนมาเก็บ	3	4.8
- กองแล้วเผา	-	-
- ทิ้งตามพื้นที่ว่างเปล่า	-	-
- อื่นๆ	-	-
<b>รวม</b>	<b>63</b>	<b>100.0</b>
5. ข้อมูลความเป็นอยู่ในปัจจุบันและความพึงพอใจ		
5.1 ท่านคิดว่าสภาพแวดล้อมปัจจุบันในรอบ 1 ปีของชุมชนของท่านเปลี่ยนแปลงไปจากเดิมหรือไม่		
- ไม่มีความเห็น	-	-
- ไม่เปลี่ยนแปลง	24	38.1
- เปลี่ยนแปลง	39	61.9
<b>รวม</b>	<b>63</b>	<b>100.0</b>
5.1.1 เปลี่ยนแปลงในระดับ		
- ดีขึ้น	15	38.5
- แย่ลง	24	61.5
<b>รวม</b>	<b>39</b>	<b>100.0</b>

ตารางที่ 2 สรุปผลการสำรวจทัศนคติชุมชนของผู้นำชุมชนโดยรอบโครงการทดแทนโรงไฟฟ้า  
ก๊าซธรรมชาติ ABP1 (ระยะดำเนินการ) บริษัท อมตะ บี.กริม เพาเวอร์ 1 จำกัด (ต่อ)

หัวข้อที่สำรวจ	ผู้นำชุมชน	
	จำนวน	ร้อยละ
5.2 ปัญหาสังคมที่สำคัญภายในชุมชนของท่าน		
5.2.1 ยาเสพติด		
- ได้รับ	42	66.7
- ไม่ได้รับ	21	33.3
<b>รวม</b>	<b>63</b>	<b>100.0</b>
5.2.1.1 ระดับผลกระทบ		
- น้อย	39	92.9
- ปานกลาง	1	2.3
- มาก	2	4.8
<b>รวม</b>	<b>42</b>	<b>100.0</b>
5.2.1.2 สาเหตุของปัญหา		
- ชุมชน	42	100.0
- โรงงาน	-	-
- จราจร	-	-
- อื่นๆ	-	-
<b>รวม</b>	<b>42</b>	<b>100.0</b>
5.2.2 ลักษณะ/เชิงวิจรวา		
- ได้รับ	27	42.9
- ไม่ได้รับ	36	57.1
<b>รวม</b>	<b>63</b>	<b>100.0</b>
5.2.2.1 ระดับผลกระทบ		
- น้อย	21	77.8
- ปานกลาง	2	7.4
- มาก	4	14.8
<b>รวม</b>	<b>27</b>	<b>100.0</b>
5.2.2.2 สาเหตุของปัญหา		
- ชุมชน	27	100.0
- โรงงาน	-	-
- จราจร	-	-
- อื่นๆ	-	-
<b>รวม</b>	<b>27</b>	<b>100.0</b>

ตารางที่ 2 สรุปผลการสำรวจทัศนคติชุมชนของผู้นำชุมชนโดยรอบโครงการทดแทนโรงไฟฟ้า  
ก๊าซธรรมชาติ ABP1 (ระยะดำเนินการ) บริษัท อมตะ บี.กริม เพาเวอร์ 1 จำกัด (ต่อ)

หัวข้อที่สำรวจ	ผู้นำชุมชน	
	จำนวน	ร้อยละ
5.2.3 การพนัน/มั่วสุม		
- ได้รับ	21	33.3
- ไม่ได้รับ	42	66.7
<b>รวม</b>	<b>63</b>	<b>100.0</b>
5.2.3.1 ระดับผลกระทบ		
- น้อย	18	85.7
- ปานกลาง	1	4.8
- มาก	2	9.5
<b>รวม</b>	<b>21</b>	<b>100.0</b>
5.2.3.2 สาเหตุของปัญหา		
- ชุมชน	21	100.0
- โรงงาน	-	-
- จราจร	-	-
- อื่นๆ	-	-
<b>รวม</b>	<b>21</b>	<b>100.0</b>
5.2.4 การทะเลาะวิวาท		
- ได้รับ	9	14.3
- ไม่ได้รับ	54	85.7
<b>รวม</b>	<b>63</b>	<b>100.0</b>
5.2.4.1 ระดับผลกระทบ		
- น้อย	8	88.9
- ปานกลาง	1	11.1
- มาก	-	-
<b>รวม</b>	<b>9</b>	<b>100.0</b>
5.2.4.2 สาเหตุของปัญหา		
- ชุมชน	9	100.0
- โรงงาน	-	-
- จราจร	-	-
- อื่นๆ	-	-
<b>รวม</b>	<b>9</b>	<b>100.0</b>

ตารางที่ 2 สรุปผลการสำรวจทัศนคติชุมชนของผู้นำชุมชนโดยรอบโครงการทดแทนโรงไฟฟ้า  
ก๊าซธรรมชาติ ABP1 (ระยะดำเนินการ) บริษัท อมตะ บี.กริม เพาเวอร์ 1 จำกัด (ต่อ)

หัวข้อที่สำรวจ	ผู้นำชุมชน	
	จำนวน	ร้อยละ
5.2.5 คนว่างงาน/ตกงาน		
- ได้รับ	9	14.3
- ไม่ได้รับ	54	85.7
<b>รวม</b>	<b>63</b>	<b>100.0</b>
5.2.5.1 ระดับผลกระทบ		
- น้อย	6	66.7
- ปานกลาง	2	22.2
- มาก	1	11.1
<b>รวม</b>	<b>9</b>	<b>100.0</b>
5.2.5.2 สาเหตุของปัญหา		
- ชุมชน	5	55.6
- โรงงาน	2	22.2
- จราจร	-	-
- อื่นๆ	2	22.2
<b>รวม</b>	<b>9</b>	<b>100.0</b>
5.2.6 ความปลอดภัยในชีวิตและทรัพย์สิน		
- ได้รับ	-	-
- ไม่ได้รับ	63	100.0
<b>รวม</b>	<b>63</b>	<b>100.0</b>
5.2.6.1 ระดับผลกระทบ		
- น้อย	-	-
- ปานกลาง	-	-
- มาก	-	-
<b>รวม</b>	<b>-</b>	<b>-</b>
5.2.6.2 สาเหตุของปัญหา		
- ชุมชน	-	-
- โรงงาน	-	-
- จราจร	-	-
- อื่นๆ	-	-
<b>รวม</b>	<b>-</b>	<b>-</b>

ตารางที่ 2 สรุปผลการสำรวจทัศนคติชุมชนของผู้นำชุมชนโดยรอบโครงการทดแทนโรงไฟฟ้า  
ก๊าซธรรมชาติ ABP1 (ระยะดำเนินการ) บริษัท อมตะ บี.กริม เพาเวอร์ 1 จำกัด (ต่อ)

หัวข้อที่สำรวจ	ผู้นำชุมชน	
	จำนวน	ร้อยละ
5.2.7 ระบบสาธารณูปโภคไม่ทั่วถึง		
- ได้รับ	-	-
- ไม่ได้รับ	63	100.0
<b>รวม</b>	<b>63</b>	<b>100.0</b>
5.2.7.1 ระดับผลกระทบ		
- น้อย	-	-
- ปานกลาง	-	-
- มาก	-	-
<b>รวม</b>	<b>-</b>	<b>-</b>
5.2.7.2 สาเหตุของปัญหา		
- ชุมชน	-	-
- โรงงาน	-	-
- จราจร	-	-
- อื่นๆ	-	-
<b>รวม</b>	<b>-</b>	<b>-</b>
5.2.8 ความขัดแย้งของคนในชุมชน		
- ได้รับ	-	-
- ไม่ได้รับ	63	100.0
<b>รวม</b>	<b>63</b>	<b>100.0</b>
5.2.8.1 ระดับผลกระทบ		
- น้อย	-	-
- ปานกลาง	-	-
- มาก	-	-
<b>รวม</b>	<b>-</b>	<b>-</b>
5.2.8.2 สาเหตุของปัญหา		
- ชุมชน	-	-
- โรงงาน	-	-
- จราจร	-	-
- อื่นๆ	-	-
<b>รวม</b>	<b>-</b>	<b>-</b>



ตารางที่ 2 สรุปผลการสำรวจทัศนคติชุมชนของผู้นำชุมชนโดยรอบโครงการทดแทนโรงไฟฟ้า  
ก๊าซธรรมชาติ ABP1 (ระยะดำเนินการ) บริษัท อมตะ บี.กริม เพาเวอร์ 1 จำกัด (ต่อ)

หัวข้อที่สำรวจ	ผู้นำชุมชน	
	จำนวน	ร้อยละ
5.2.9 ปัญหาชุมชนแออัด		
- ได้รับ	-	-
- ไม่ได้รับ	63	100.0
<b>รวม</b>	<b>63</b>	<b>100.0</b>
5.2.9.1 ระดับผลกระทบ		
- น้อย	-	-
- ปานกลาง	-	-
- มาก	-	-
<b>รวม</b>	<b>-</b>	<b>-</b>
5.2.9.2 สาเหตุของปัญหา		
- ชุมชน	-	-
- โรงงาน	-	-
- จราจร	-	-
- อื่นๆ	-	-
<b>รวม</b>	<b>-</b>	<b>-</b>
5.2.10 ปัญหาสุขภาพกรรม		
- ได้รับ	2	3.2
- ไม่ได้รับ	61	96.8
<b>รวม</b>	<b>63</b>	<b>100.0</b>
5.2.10.1 ระดับผลกระทบ		
- น้อย	-	-
- ปานกลาง	-	-
- มาก	2	100.0
<b>รวม</b>	<b>2</b>	<b>100.0</b>
5.2.10.2 สาเหตุของปัญหา		
- ชุมชน	2	100.0
- โรงงาน	-	-
- จราจร	-	-
- อื่นๆ	-	-
<b>รวม</b>	<b>2</b>	<b>100.0</b>

ตารางที่ 2 สรุปผลการสำรวจทัศนคติชุมชนของผู้นำชุมชนโดยรอบโครงการทดแทนโรงไฟฟ้า  
ก๊าซธรรมชาติ ABP1 (ระยะดำเนินการ) บริษัท อมตะ บี.กริม เพาเวอร์ 1 จำกัด (ต่อ)

หัวข้อที่สำรวจ	ผู้นำชุมชน	
	จำนวน	ร้อยละ
5.2.11 ปัญหาประชากรแฝง		
- ได้รับ	33	52.4
- ไม่ได้รับ	30	47.6
<b>รวม</b>	<b>36</b>	<b>100.0</b>
5.2.11.1 ระดับผลกระทบ		
- น้อย	3	9.1
- ปานกลาง	3	9.1
- มาก	27	81.8
<b>รวม</b>	<b>33</b>	<b>100.0</b>
5.2.11.2 สาเหตุของปัญหา		
- ชุมชน	31	94.0
- โรงงาน	1	3.0
- จราจร	1	3.0
- อื่นๆ	-	-
<b>รวม</b>	<b>33</b>	<b>100.0</b>
5.2.12 ปัญหาการจราจร		
- ได้รับ	36	57.1
- ไม่ได้รับ	27	42.9
<b>รวม</b>	<b>63</b>	<b>100.0</b>
5.2.12.1 ระดับผลกระทบ		
- น้อย	2	5.6
- ปานกลาง	3	8.3
- มาก	31	86.1
<b>รวม</b>	<b>36</b>	<b>100.0</b>
5.2.12.2 สาเหตุของปัญหา		
- ชุมชน	1	2.8
- โรงงาน	-	-
- จราจร	35	97.2
- อื่นๆ	-	-
<b>รวม</b>	<b>36</b>	<b>100.0</b>

ตารางที่ 2 สรุปผลการสำรวจทัศนคติชุมชนของผู้นำชุมชนโดยรอบโครงการทดแทนโรงไฟฟ้า  
ก๊าซธรรมชาติ ABP1 (ระยะดำเนินการ) บริษัท อมตะ บี.กริม เพาเวอร์ 1 จำกัด (ต่อ)

หัวข้อที่สำรวจ	ผู้นำชุมชน	
	จำนวน	ร้อยละ
5.2.13 ปัญหาการคมนาคม		
- ได้รับ	6	9.5
- ไม่ได้รับ	57	90.5
<b>รวม</b>	<b>63</b>	<b>100.0</b>
5.2.13.1 ระดับผลกระทบ		
- น้อย	-	-
- ปานกลาง	1	16.7
- มาก	5	83.3
<b>รวม</b>	<b>6</b>	<b>100.0</b>
5.2.13.2 สาเหตุของปัญหา		
- ชุมชน	-	-
- โรงงาน	-	-
- จราจร	5	83.3
- อื่นๆ เช่น การก่อสร้าง	1	16.7
<b>รวม</b>	<b>6</b>	<b>100.0</b>
5.2.14 ค่าครองชีพสูง		
- ได้รับ	2	3.2
- ไม่ได้รับ	61	96.8
<b>รวม</b>	<b>63</b>	<b>100.0</b>
5.2.14.1 ระดับผลกระทบ		
- น้อย	2	100.0
- ปานกลาง	-	-
- มาก	-	-
<b>รวม</b>	<b>2</b>	<b>100.0</b>
5.2.14.2 สาเหตุของปัญหา		
- ชุมชน	-	-
- โรงงาน	-	-
- จราจร	-	-
- อื่นๆ เช่น เศรษฐกิจ	2	100.0
<b>รวม</b>	<b>2</b>	<b>100.0</b>

ตารางที่ 2 สรุปผลการสำรวจทัศนคติชุมชนของผู้นำชุมชนโดยรอบโครงการทดแทนโรงไฟฟ้า  
ก๊าซธรรมชาติ ABP1 (ระยะดำเนินการ) บริษัท อมตะ บี.กริม เพาเวอร์ 1 จำกัด (ต่อ)

หัวข้อที่สำรวจ	ผู้นำชุมชน	
	จำนวน	ร้อยละ
5.2.15 รายได้ต่ำ		
- ได้รับ	1	1.6
- ไม่ได้รับ	62	98.4
<b>รวม</b>	<b>63</b>	<b>100.0</b>
5.2.15.1 ระดับผลกระทบ		
- น้อย	1	100.0
- ปานกลาง	-	-
- มาก	-	-
<b>รวม</b>	<b>1</b>	<b>100.0</b>
5.2.15.2 สาเหตุของปัญหา		
- ชุมชน	-	-
- โรงงาน	-	-
- จราจร	-	-
- อื่นๆ เช่น เศรษฐกิจ	1	100.0
<b>รวม</b>	<b>1</b>	<b>100.0</b>
5.2.16 ไม่มีที่ดินทำกิน		
- ได้รับ	-	-
- ไม่ได้รับ	63	100.0
<b>รวม</b>	<b>63</b>	<b>100.0</b>
5.2.16.1 ระดับผลกระทบ		
- น้อย	-	-
- ปานกลาง	-	-
- มาก	-	-
<b>รวม</b>	<b>-</b>	<b>-</b>
5.2.16.2 สาเหตุของปัญหา		
- ชุมชน	-	-
- โรงงาน	-	-
- จราจร	-	-
- อื่นๆ	-	-
<b>รวม</b>	<b>-</b>	<b>-</b>

ตารางที่ 2 สรุปผลการสำรวจทัศนคติชุมชนของผู้นำชุมชนโดยรอบโครงการทดแทนโรงไฟฟ้า  
ก๊าซธรรมชาติ ABP1 (ระยะดำเนินการ) บริษัท อมตะ บี.กริม เพาเวอร์ 1 จำกัด (ต่อ)

หัวข้อที่สำรวจ	ผู้นำชุมชน	
	จำนวน	ร้อยละ
5.2.17 อื่น ๆ		
- ได้รับ	-	-
- ไม่ได้รับ	63	100.0
<b>รวม</b>	<b>63</b>	<b>100.0</b>
5.2.17.1 ระดับผลกระทบ		
- น้อย	-	-
- ปานกลาง	-	-
- มาก	-	-
<b>รวม</b>	<b>-</b>	<b>-</b>
5.2.17.2 สาเหตุของปัญหา		
- ชุมชน	-	-
- โรงงาน	-	-
- จราจร	-	-
- อื่นๆ	-	-
<b>รวม</b>	<b>-</b>	<b>-</b>
5.3 ปัญหาสิ่งแวดล้อมที่สำคัญภายในชุมชนของท่าน		
5.3.1 มลพิษทางอากาศ		
- มี	11	17.5
- ไม่มี	52	82.5
<b>รวม</b>	<b>63</b>	<b>100.0</b>
5.3.1.1 ระดับผลกระทบ		
- มาก	1	9.0
- ปานกลาง	5	45.5
- น้อย	5	45.5
<b>รวม</b>	<b>11</b>	<b>100.0</b>
5.3.1.2 ช่วงเวลาที่ได้รับผลกระทบ		
- ตลอดเวลา	1	9.1
- นานๆ ครั้ง	6	54.5
- ไม่แน่นอน	4	36.4
<b>รวม</b>	<b>11</b>	<b>100.0</b>

ตารางที่ 2 สรุปผลการสำรวจทัศนคติชุมชนของผู้นำชุมชนโดยรอบโครงการทดแทนโรงไฟฟ้า  
ก๊าซธรรมชาติ ABP1 (ระยะดำเนินการ) บริษัท อมตะ บี.กริม เพาเวอร์ 1 จำกัด (ต่อ)

หัวข้อที่สำรวจ	ผู้นำชุมชน	
	จำนวน	ร้อยละ
5.2.1.3 สาเหตุของปัญหา		
- ชุมชน	3	27.2
- โรงงาน	4	36.4
- จราจร	4	36.4
- อื่นๆ	-	-
<b>รวม</b>	<b>11</b>	<b>100.0</b>
5.3.2 ฝุ่นละออง		
- มี	41	65.1
- ไม่มี	22	34.9
<b>รวม</b>	<b>63</b>	<b>100.0</b>
5.3.2.1 ระดับผลกระทบ		
- มาก	7	17.1
- ปานกลาง	18	43.9
- น้อย	16	39.0
<b>รวม</b>	<b>41</b>	<b>100.0</b>
5.3.2.2 ช่วงเวลาที่ได้รับผลกระทบ		
- ตลอดเวลา	12	29.3
- นานๆ ครั้ง	12	29.3
- ไม่แน่นอน	17	41.4
<b>รวม</b>	<b>41</b>	<b>100.0</b>
5.3.2.3 สาเหตุของปัญหา		
- ชุมชน	2	4.9
- โรงงาน	3	7.3
- จราจร	35	85.4
- อื่นๆ เช่น การก่อสร้าง	1	2.4
<b>รวม</b>	<b>41</b>	<b>100.0</b>
5.3.3 ครั่นแค้น		
- มี	11	17.5
- ไม่มี	52	82.5
<b>รวม</b>	<b>63</b>	<b>100.0</b>

ตารางที่ 2 สรุปผลการสำรวจทัศนคติชุมชนของผู้นำชุมชนโดยรอบโครงการทดแทนโรงไฟฟ้า  
ก๊าซธรรมชาติ ABP1 (ระยะดำเนินการ) บริษัท อมตะ บี.กริม เพาเวอร์ 1 จำกัด (ต่อ)

หัวข้อที่สำรวจ	ผู้นำชุมชน	
	จำนวน	ร้อยละ
5.3.3.1 ระดับผลกระทบ		
- มาก	2	18.2
- ปานกลาง	6	54.5
- น้อย	3	27.3
<b>รวม</b>	<b>11</b>	<b>100.0</b>
5.3.3.2 ช่วงเวลาที่ได้รับผลกระทบ		
- ตลอดเวลา	3	27.3
- นานๆ ครั้ง	6	54.5
- ไม่แน่นอน	2	18.2
<b>รวม</b>	<b>11</b>	<b>100.0</b>
5.3.3.3 สาเหตุของปัญหา		
- ชุมชน	3	27.3
- โรงงาน	3	27.3
- จราจร	5	45.4
- อื่นๆ	-	-
<b>รวม</b>	<b>11</b>	<b>100.0</b>
5.3.4 กลิ่นรบกวน		
- มี	14	22.2
- ไม่มี	49	77.8
<b>รวม</b>	<b>63</b>	<b>100.0</b>
5.3.4.1 ระดับผลกระทบ		
- มาก	2	14.3
- ปานกลาง	8	57.1
- น้อย	4	28.6
<b>รวม</b>	<b>14</b>	<b>100.0</b>
5.3.4.2 ช่วงเวลาที่ได้รับผลกระทบ		
- ตลอดเวลา	2	14.3
- นานๆ ครั้ง	3	21.4
- ไม่แน่นอน	9	64.3
<b>รวม</b>	<b>14</b>	<b>100.0</b>

ตารางที่ 2 สรุปผลการสำรวจทัศนคติชุมชนของผู้นำชุมชนโดยรอบโครงการทดแทนโรงไฟฟ้า  
ก๊าซธรรมชาติ ABP1 (ระยะดำเนินการ) บริษัท อมตะ บี.กริม เพาเวอร์ 1 จำกัด (ต่อ)

หัวข้อที่สำรวจ	ผู้นำชุมชน	
	จำนวน	ร้อยละ
5.3.4.3 สาเหตุของปัญหา		
- ชุมชน	4	28.6
- โรงงาน	7	50.0
- จราจร	1	7.1
- อื่นๆ	2	14.3
<b>รวม</b>	<b>14</b>	<b>100.0</b>
5.3.5 เสียงดัง		
- มี	8	12.7
- ไม่มี	55	87.3
<b>รวม</b>	<b>63</b>	<b>100.0</b>
5.3.5.1 ระดับผลกระทบ		
- มาก	1	12.5
- ปานกลาง	4	50.0
- น้อย	3	37.5
<b>รวม</b>	<b>8</b>	<b>100.0</b>
5.2.5.2 ช่วงเวลาที่ได้รับผลกระทบ		
- ตลอดเวลา	-	-
- นานๆ ครั้ง	4	50.0
- ไม่แน่นอน	4	50.0
<b>รวม</b>	<b>8</b>	<b>100.0</b>
5.2.5.3 สาเหตุของปัญหา		
- ชุมชน	2	25.0
- โรงงาน	1	12.5
- จราจร	5	62.5
- อื่นๆ	-	-
<b>รวม</b>	<b>8</b>	<b>100.0</b>
5.3.6 ขยะมูลฝอย		
- มี	12	19.0
- ไม่มี	51	81.0
<b>รวม</b>	<b>63</b>	<b>100.0</b>

ตารางที่ 2 สรุปผลการสำรวจทัศนคติชุมชนของผู้นำชุมชนโดยรอบโครงการทดแทนโรงไฟฟ้า  
ก๊าซธรรมชาติ ABP1 (ระยะดำเนินการ) บริษัท อมตะ บี.กริม เพาเวอร์ 1 จำกัด (ต่อ)

หัวข้อที่สำรวจ	ผู้นำชุมชน	
	จำนวน	ร้อยละ
5.3.6.1 ระดับผลกระทบ		
- มาก	3	25.0
- ปานกลาง	6	50.0
- น้อย	3	25.0
<b>รวม</b>	<b>12</b>	<b>100.0</b>
5.3.6.2 ช่วงเวลาที่ได้รับผลกระทบ		
- ตลอดเวลา	3	25.0
- นานๆ ครั้ง	3	25.0
- ไม่แน่นอน	6	50.0
<b>รวม</b>	<b>12</b>	<b>100.0</b>
5.3.6.3 สาเหตุของปัญหา		
- ชุมชน	7	58.3
- โรงงาน	-	-
- จราจร	-	-
- อื่นๆ เช่น เทศบาล/อบต. มาเก็บไม่ทัน	5	41.7
<b>รวม</b>	<b>12</b>	<b>100.0</b>
5.3.7 น้ำเสีย		
- มี	12	19.0
- ไม่มี	51	81.0
<b>รวม</b>	<b>63</b>	<b>100.0</b>
5.3.7.1 ระดับผลกระทบ		
- มาก	-	-
- ปานกลาง	4	33.3
- น้อย	8	66.7
<b>รวม</b>	<b>12</b>	<b>100.0</b>
5.3.7.2 ช่วงเวลาที่ได้รับผลกระทบ		
- ตลอดเวลา	1	8.3
- นานๆ ครั้ง	2	16.7
- ไม่แน่นอน	9	75.0
<b>รวม</b>	<b>12</b>	<b>100.0</b>

ตารางที่ 2 สรุปผลการสำรวจทัศนคติชุมชนของผู้นำชุมชนโดยรอบโครงการทดแทนโรงไฟฟ้า  
ก๊าซธรรมชาติ ABP1 (ระยะดำเนินการ) บริษัท อมตะ บี.กริม เพาเวอร์ 1 จำกัด (ต่อ)

หัวข้อที่สำรวจ	ผู้นำชุมชน	
	จำนวน	ร้อยละ
5.3.7.3 สาเหตุของปัญหา		
- ชุมชน	7	58.3
- โรงงาน	3	25.0
- จราจร	-	-
- อื่นๆ เช่น น้ำท่วมไม่มีกระบาย	2	16.7
<b>รวม</b>	<b>12</b>	<b>100.0</b>
5.3.8 น้ำท่วมขัง		
- มี	6	9.5
- ไม่มี	57	90.5
<b>รวม</b>	<b>63</b>	<b>100.0</b>
5.3.8.1 ระดับผลกระทบ		
- มาก	-	-
- ปานกลาง	5	83.3
- น้อย	1	16.7
<b>รวม</b>	<b>6</b>	<b>100.0</b>
5.3.8.2 ช่วงเวลาที่ได้รับผลกระทบ		
- ตลอดเวลา	-	-
- นานๆ ครั้ง	5	83.3
- ไม่แน่นอน	1	16.7
<b>รวม</b>	<b>6</b>	<b>100.0</b>
5.3.8.3 สาเหตุของปัญหา		
- ชุมชน	-	-
- โรงงาน	-	-
- จราจร	-	-
- อื่นๆ เช่น กัญชากัด	6	100.0
<b>รวม</b>	<b>6</b>	<b>100.0</b>
5.3.9 ความแห้งแล้ง		
- มี	-	-
- ไม่มี	63	100.0
<b>รวม</b>	<b>63</b>	<b>100.0</b>

ตารางที่ 2 สรุปผลการสำรวจทัศนคติชุมชนของผู้นำชุมชนโดยรอบโครงการทดแทนโรงไฟฟ้า  
ก๊าซธรรมชาติ ABP1 (ระยะดำเนินการ) บริษัท อมตะ บี.กริม เพาเวอร์ 1 จำกัด (ต่อ)

หัวข้อที่สำรวจ	ผู้นำชุมชน	
	จำนวน	ร้อยละ
5.3.9.1 ระดับผลกระทบ		
- มาก	-	-
- ปานกลาง	-	-
- น้อย	-	-
<b>รวม</b>	-	-
5.3.9.2 ช่วงเวลาที่ได้รับผลกระทบ		
- ตลอดเวลา	-	-
- นานๆ ครั้ง	-	-
- ไม่แน่นอน	-	-
<b>รวม</b>	-	-
5.3.9.3 สาเหตุของปัญหา		
- ชุมชน	-	-
- โรงงาน	-	-
- จราจร	-	-
- อื่นๆ	-	-
<b>รวม</b>	-	-
5.3.10 ดินเสื่อมคุณภาพ		
- มี	-	-
- ไม่มี	63	100.0
<b>รวม</b>	63	100.0
5.3.10.1 ระดับผลกระทบ		
- มาก	-	-
- ปานกลาง	-	-
- น้อย	-	-
<b>รวม</b>	-	-
5.3.10.2 ช่วงเวลาที่ได้รับผลกระทบ		
- ตลอดเวลา	-	-
- นานๆ ครั้ง	-	-
- ไม่แน่นอน	-	-
<b>รวม</b>	-	-

ตารางที่ 2 สรุปผลการสำรวจทัศนคติชุมชนของผู้นำชุมชนโดยรอบโครงการทดแทนโรงไฟฟ้า  
ก๊าซธรรมชาติ ABP1 (ระยะดำเนินการ) บริษัท อมตะ บี.กริม เพาเวอร์ 1 จำกัด (ต่อ)

หัวข้อที่สำรวจ	ผู้นำชุมชน	
	จำนวน	ร้อยละ
5.3.10.3 สาเหตุของปัญหา		
- ชุมชน	-	-
- โรงงาน	-	-
- จราจร	-	-
- อื่นๆ	-	-
<b>รวม</b>	-	-
5.3.11 การรั่วไหลของสารเคมี/ ก๊าซธรรมชาติ		
- มี	-	-
- ไม่มี	63	100.0
<b>รวม</b>	63	100.0
5.3.11.1 ระดับผลกระทบ		
- มาก	-	-
- ปานกลาง	-	-
- น้อย	-	-
<b>รวม</b>	-	-
5.3.11.2 ช่วงเวลาที่ได้รับผลกระทบ		
- ตลอดเวลา	-	-
- นานๆ ครั้ง	-	-
- ไม่แน่นอน	-	-
<b>รวม</b>	-	-
5.3.11.3 สาเหตุของปัญหา		
- ชุมชน	-	-
- โรงงาน	-	-
- จราจร	-	-
- อื่นๆ	-	-
<b>รวม</b>	-	-
5.3.12 การเกิดเพลิงไหม้/ การระเบิด		
- มี	-	-
- ไม่มี	63	100.0
<b>รวม</b>	63	100.0

ตารางที่ 2 สรุปผลการสำรวจทัศนคติชุมชนของผู้นำชุมชนโดยรอบโครงการทดแทนโรงไฟฟ้า  
ก๊าซธรรมชาติ ABP1 (ระยะดำเนินการ) บริษัท อมตะ บี.กริม เพาเวอร์ 1 จำกัด (ต่อ)

หัวข้อที่สำรวจ	ผู้นำชุมชน	
	จำนวน	ร้อยละ
5.3.12.1 ระดับผลกระทบ		
- มาก	-	-
- ปานกลาง	-	-
- น้อย	-	-
<b>รวม</b>	-	-
5.3.12.2 ช่วงเวลาที่ได้รับผลกระทบ		
- ตลอดเวลา	-	-
- นานๆ ครั้ง	-	-
- ไม่แน่นอน	-	-
<b>รวม</b>	-	-
5.3.12.3 สาเหตุของปัญหา		
- ชุมชน	-	-
- โรงงาน	-	-
- จราจร	-	-
- อื่นๆ	-	-
<b>รวม</b>	-	-
5.3.13 อื่นๆ		
- มี	-	-
- ไม่มี	63	100.0
<b>รวม</b>	63	100.0
5.3.13.1 ระดับผลกระทบ		
- มาก	-	-
- ปานกลาง	-	-
- น้อย	-	-
<b>รวม</b>	-	-
5.3.13.2 ช่วงเวลาที่ได้รับผลกระทบ		
- ตลอดเวลา	-	-
- นานๆ ครั้ง	-	-
- ไม่แน่นอน	-	-
<b>รวม</b>	-	-

ตารางที่ 2 สรุปผลการสำรวจทัศนคติชุมชนของผู้นำชุมชนโดยรอบโครงการทดแทนโรงไฟฟ้า  
ก๊าซธรรมชาติ ABP1 (ระยะดำเนินการ) บริษัท อมตะ บี.กริม เพาเวอร์ 1 จำกัด (ต่อ)

หัวข้อที่สำรวจ	ผู้นำชุมชน	
	จำนวน	ร้อยละ
5.3.13.3 สาเหตุของปัญหา		
- ชุมชน	-	-
- โรงงาน	-	-
- จราจร	-	-
- อื่นๆ	-	-
<b>รวม</b>	-	-
5.4 ท่านมีความคิดเห็นอย่างไรกับสภาพชีวิตความเป็นอยู่ปัจจุบันใน ชุมชนของท่าน		
- ดี	10	15.9
- ปานกลาง	52	82.5
- แย่	1	1.6
- ไม่แสดงความคิดเห็น	-	-
<b>รวม</b>	63	100.0
5.5 หากมีการพัฒนาภายในท้องถิ่น ท่านคิดว่าควรมีการพัฒนาในด้าน ใดจึงจะเกิดประโยชน์ต่อชุมชนมากที่สุด		
5.5.1 ระบบสาธารณูปโภค ไฟฟ้า น้ำประปา โทรศัพท์		
- ใช่	15	23.8
- ไม่ใช่	48	76.2
<b>รวม</b>	63	100.0
5.5.2 การพัฒนาทางการศึกษา		
- ใช่	21	33.3
- ไม่ใช่	42	66.7
<b>รวม</b>	63	100.0
5.5.3 การคมนาคม		
- ใช่	16	25.4
- ไม่ใช่	47	74.6
<b>รวม</b>	63	100.0
5.5.4 การสร้างงานสร้างอาชีพในชุมชน		
- ใช่	42	66.7
- ไม่ใช่	21	33.3
<b>รวม</b>	63	100.0



ตารางที่ 2 สรุปผลการสำรวจทัศนคติชุมชนของผู้นำชุมชนโดยรอบโครงการทดแทนโรงไฟฟ้า  
ก๊าซธรรมชาติ ABP1 (ระยะดำเนินการ) บริษัท อมตะ บี.กริม เพาเวอร์ 1 จำกัด (ต่อ)

หัวข้อที่สำรวจ	ผู้นำชุมชน	
	จำนวน	ร้อยละ
5.5.5 สุขอนามัย		
- ใช่	4	6.3
- ไม่ใช่	59	93.7
<b>รวม</b>	<b>63</b>	<b>100.0</b>
5.5.6 พัฒนาด้านอุตสาหกรรม		
- ใช่	-	-
- ไม่ใช่	63	100.0
<b>รวม</b>	<b>63</b>	<b>100.0</b>
5.5.7 เทคโนโลยีด้านการเกษตร		
- ใช่	-	-
- ไม่ใช่	63	100.0
<b>รวม</b>	<b>63</b>	<b>100.0</b>
5.5.8 อื่นๆ เช่น ด้านการท่องเที่ยว		
- ใช่	8	12.7
- ไม่ใช่	55	87.3
<b>รวม</b>	<b>63</b>	<b>100.0</b>

ตารางที่ 2 สรุปผลการสำรวจทัศนคติชุมชนของผู้นำชุมชนโดยรอบโครงการทดแทนโรงไฟฟ้า  
ก๊าซธรรมชาติ ABP1 (ระยะดำเนินการ) บริษัท อมตะ บี.กริม เพาเวอร์ 1 จำกัด (ต่อ)

หัวข้อที่สำรวจ	ผู้นำชุมชน	
	จำนวน	ร้อยละ
6. การรับรู้ข้อมูลโครงการ		
6.1 ท่านรู้จักโครงการทดแทนโรงไฟฟ้าก๊าซธรรมชาติ ABP1 (ระยะดำเนินการ) ของบริษัท อมตะ บี.กริม เพาเวอร์ 1 จำกัด หรือไม่		
- รู้จัก	55	87.3
- ไม่รู้จัก	8	12.7
<b>รวม</b>	<b>63</b>	<b>100.0</b>
6.2 ท่านทราบหรือไม่ว่าโครงการทดแทนโรงไฟฟ้าก๊าซธรรมชาติ ABP1 (ระยะดำเนินการ) ของบริษัท อมตะ บี.กริม เพาเวอร์ 1 จำกัด ใช้ก๊าซธรรมชาติเป็นเชื้อเพลิง		
- ทราบ	53	96.4
- ไม่ทราบ	2	3.6
<b>รวม</b>	<b>55</b>	<b>100.0</b>
6.3 ท่านเคยทราบข้อมูลข่าวสารเกี่ยวกับโครงการทดแทนโรงไฟฟ้า ก๊าซธรรมชาติ ABP1 (ระยะดำเนินการ) ของบริษัท อมตะ บี.กริม เพาเวอร์ 1 จำกัด หรือไม่		
- ไม่เคยทราบข้อมูลของโครงการ	1	1.8
- ทราบข้อมูลของโครงการ	54	98.2
<b>รวม</b>	<b>55</b>	<b>100.0</b>
6.3.1 เจ้าหน้าที่ของหน่วยงานราชการ/ ผู้นำชุมชน/ อสม.		
- ไม่ใช่	9	16.7
- ใช่	45	83.3
<b>รวม</b>	<b>54</b>	<b>100.0</b>
6.3.2 เพื่อนบ้าน		
- ไม่ใช่	54	100.0
- ใช่	-	-
<b>รวม</b>	<b>54</b>	<b>100.0</b>

ตารางที่ 2 สรุปผลการสำรวจทัศนคติชุมชนของผู้นำชุมชนโดยรอบโครงการทดแทนโรงไฟฟ้า  
ก๊าซธรรมชาติ ABP1 (ระยะดำเนินการ) บริษัท อมตะ บี.กริม เพาเวอร์ 1 จำกัด (ต่อ)

หัวข้อที่สำรวจ	ผู้นำชุมชน	
	จำนวน	ร้อยละ
6.3.3 สื่อผ่านพับ/เอกสารแจก/จดหมายประชาสัมพันธ์		
- ไม่ใช้	48	88.9
- ใช้	6	11.1
<b>รวม</b>	<b>54</b>	<b>100.0</b>
6.3.4 ที่ติดประกาศป้ายประกาศ/รพประชาสัมพันธ์		
- ไม่ใช้	54	100.0
- ใช้	-	-
<b>รวม</b>	<b>54</b>	<b>100.0</b>
6.3.5 เจ้าหน้าที่โครงการโรงไฟฟ้า		
บี.กริม		
- ไม่ใช้	43	79.6
- ใช้	11	20.4
<b>รวม</b>	<b>54</b>	<b>100.0</b>
6.3.6 วิทยุชุมชน เสียงตามสาย หรือหอกระจายข่าว		
- ไม่ใช้	54	100.0
- ใช้	-	-
<b>รวม</b>	<b>54</b>	<b>100.0</b>
6.3.7 สื่อสังคมออนไลน์ เช่น Facebook, Line		
- ไม่ใช้	53	98.1
- ใช้	1	1.9
<b>รวม</b>	<b>54</b>	<b>100.0</b>
6.3.8 อื่นๆ		
- ไม่ใช้	54	100.0
- ใช้	-	-
<b>รวม</b>	<b>54</b>	<b>100.0</b>

ตารางที่ 2 สรุปผลการสำรวจทัศนคติชุมชนของผู้นำชุมชนโดยรอบโครงการทดแทนโรงไฟฟ้า  
ก๊าซธรรมชาติ ABP1 (ระยะดำเนินการ) บริษัท อมตะ บี.กริม เพาเวอร์ 1 จำกัด (ต่อ)

หัวข้อที่สำรวจ	ผู้นำชุมชน	
	จำนวน	ร้อยละ
6.4 จากการดำเนินการของโครงการฯ ที่ผ่านมา ชุมชนของท่านได้รับประโยชน์ด้านบวกและได้รับผลกระทบด้านลบหรือไม่อย่างไร		
<b>ด้านบวก</b>		
6.4.1 เกิดการหมุนเวียนรายได้ของคนในชุมชน/สภาพเศรษฐกิจท้องถิ่นดีขึ้น		
- มี	5	9.1
- ไม่มี	50	90.9
<b>รวม</b>	<b>55</b>	<b>100.0</b>
6.4.1.1 ระดับผลประโยชน์		
- มาก	-	-
- ปานกลาง	4	80.0
- น้อย	1	20.0
<b>รวม</b>	<b>5</b>	<b>100.0</b>
6.4.1.2 ช่วงเวลาที่รับ		
- ตลอดเวลา	1	20.0
- นานๆ ครั้ง	2	40.0
- ไม่แน่นอน	2	40.0
<b>รวม</b>	<b>5</b>	<b>100.0</b>
6.4.2 มีการพัฒนาสาธารณูปโภค		
- มี	1	1.8
- ไม่มี	54	98.2
<b>รวม</b>	<b>55</b>	<b>100.0</b>
6.4.2.1 ระดับผลประโยชน์		
- มาก	-	-
- ปานกลาง	1	100.0
- น้อย	-	-
<b>รวม</b>	<b>1</b>	<b>100.0</b>

ตารางที่ 2 สรุปผลการสำรวจทัศนคติชุมชนของผู้นำชุมชนโดยรอบโครงการทดแทนโรงไฟฟ้า  
ก๊าซธรรมชาติ ABP1 (ระยะดำเนินการ) บริษัท อมตะ บี.กริม เพาเวอร์ 1 จำกัด (ต่อ)

หัวข้อที่สำรวจ	ผู้นำชุมชน	
	จำนวน	ร้อยละ
6.4.2.2 ช่วงเวลาที่รับ		
- ตลอดเวลา	-	-
- นานๆ ครั้ง	1	100.0
- ไม่แน่นอน	-	-
<b>รวม</b>	<b>1</b>	<b>100.0</b>
6.4.3 ช่วยลดปัญหาไฟตกในพื้นที่		
- มี	3	5.5
- ไม่มี	52	94.5
<b>รวม</b>	<b>55</b>	<b>100.0</b>
6.4.3.1 ระดับผลประโยชน์		
- มาก	-	-
- ปานกลาง	1	33.3
- น้อย	2	66.7
<b>รวม</b>	<b>3</b>	<b>100.0</b>
6.4.3.2 ช่วงเวลาที่รับ		
- ตลอดเวลา	-	-
- นานๆ ครั้ง	-	-
- ไม่แน่นอน	3	100.0
<b>รวม</b>	<b>3</b>	<b>100.0</b>
6.4.4 ช่วยลดปัญหาการว่างงานในพื้นที่		
- มี	-	-
- ไม่มี	55	100.0
<b>รวม</b>	<b>55</b>	<b>100.0</b>
6.4.4.1 ระดับผลประโยชน์		
- มาก	-	-
- ปานกลาง	-	-
- น้อย	-	-
<b>รวม</b>	<b>-</b>	<b>-</b>

ตารางที่ 2 สรุปผลการสำรวจทัศนคติชุมชนของผู้นำชุมชนโดยรอบโครงการทดแทนโรงไฟฟ้า  
ก๊าซธรรมชาติ ABP1 (ระยะดำเนินการ) บริษัท อมตะ บี.กริม เพาเวอร์ 1 จำกัด (ต่อ)

หัวข้อที่สำรวจ	ผู้นำชุมชน	
	จำนวน	ร้อยละ
6.4.4.2 ช่วงเวลาที่รับ		
- ตลอดเวลา	-	-
- นานๆ ครั้ง	-	-
- ไม่แน่นอน	-	-
<b>รวม</b>	<b>-</b>	<b>-</b>
6.4.5 ห้องถิ่นได้รับการพัฒนาเพิ่มขึ้นจากงบประมาณของกองทุน โรงไฟฟ้า		
- มี	4	7.3
- ไม่มี	51	92.7
<b>รวม</b>	<b>55</b>	<b>100.0</b>
6.4.5.1 ระดับผลประโยชน์		
- มาก	-	-
- ปานกลาง	2	50.0
- น้อย	2	50.0
<b>รวม</b>	<b>4</b>	<b>100.0</b>
6.4.5.2 ช่วงเวลาที่รับ		
- ตลอดเวลา	-	-
- นานๆ ครั้ง	-	-
- ไม่แน่นอน	4	100.0
<b>รวม</b>	<b>4</b>	<b>100.0</b>
6.4.6 ชุมชนได้รับการสนับสนุนงบประมาณในการทำกิจกรรมจาก โรงไฟฟ้า		
- มี	9	16.4
- ไม่มี	46	83.6
<b>รวม</b>	<b>55</b>	<b>100.0</b>
6.4.6.1 ระดับผลประโยชน์		
- มาก	-	-
- ปานกลาง	6	66.7
- น้อย	3	33.3
<b>รวม</b>	<b>9</b>	<b>100.0</b>

ตารางที่ 2 สรุปผลการสำรวจทัศนคติชุมชนของผู้นำชุมชนโดยรอบโครงการทดแทนโรงไฟฟ้า  
ก๊าซธรรมชาติ ABP1 (ระยะดำเนินการ) บริษัท อมตะ บี.กริม เพาเวอร์ 1 จำกัด (ต่อ)

หัวข้อที่สำรวจ	ผู้นำชุมชน	
	จำนวน	ร้อยละ
6.4.6.2 ช่วงเวลาที่รับ		
- ตลอดเวลา	2	22.2
- นานๆ ครั้ง	-	-
- ไม่แน่นอน	7	77.8
<b>รวม</b>	<b>9</b>	<b>100.0</b>
6.4.7 โรงไฟฟ้าสนับสนุนโครงการที่ส่งเสริมการพัฒนาในพื้นที่		
- มี	-	-
- ไม่มี	55	100.0
<b>รวม</b>	<b>55</b>	<b>100.0</b>
6.4.7.1 ระดับผลประโยชน์		
- มาก	-	-
- ปานกลาง	-	-
- น้อย	-	-
<b>รวม</b>	<b>-</b>	<b>-</b>
6.4.7.2 ช่วงเวลาที่รับ		
- ตลอดเวลา	-	-
- นานๆ ครั้ง	-	-
- ไม่แน่นอน	-	-
<b>รวม</b>	<b>-</b>	<b>-</b>
6.4.8 อื่นๆ		
- มี	-	-
- ไม่มี	55	100.0
<b>รวม</b>	<b>55</b>	<b>100.0</b>
6.4.8.1 ระดับผลประโยชน์		
- มาก	-	-
- ปานกลาง	-	-
- น้อย	-	-
<b>รวม</b>	<b>-</b>	<b>-</b>

ตารางที่ 2 สรุปผลการสำรวจทัศนคติชุมชนของผู้นำชุมชนโดยรอบโครงการทดแทนโรงไฟฟ้า  
ก๊าซธรรมชาติ ABP1 (ระยะดำเนินการ) บริษัท อมตะ บี.กริม เพาเวอร์ 1 จำกัด (ต่อ)

หัวข้อที่สำรวจ	ผู้นำชุมชน	
	จำนวน	ร้อยละ
6.4.8.2 ช่วงเวลาที่รับ		
- ตลอดเวลา	-	-
- นานๆ ครั้ง	-	-
- ไม่แน่นอน	-	-
<b>รวม</b>	<b>-</b>	<b>-</b>
<b>ด้านลบ</b>		
6.4.1 ฝุ่นละออง, เขม่า, ครีน		
- มี	-	-
- ไม่มี	55	100.0
<b>รวม</b>	<b>55</b>	<b>100.0</b>
6.4.1.1 ระดับผลประโยชน์		
- มาก	-	-
- ปานกลาง	-	-
- น้อย	-	-
<b>รวม</b>	<b>-</b>	<b>-</b>
6.4.1.2 ช่วงเวลาที่รับ		
- ตลอดเวลา	-	-
- นานๆ ครั้ง	-	-
- ไม่แน่นอน	-	-
<b>รวม</b>	<b>-</b>	<b>-</b>
6.4.2 กลิ่นรบกวน		
- มี	-	-
- ไม่มี	55	100.0
<b>รวม</b>	<b>55</b>	<b>100.0</b>
6.4.2.1 ระดับผลประโยชน์		
- มาก	-	-
- ปานกลาง	-	-
- น้อย	-	-
<b>รวม</b>	<b>-</b>	<b>-</b>

ตารางที่ 2 สรุปผลการสำรวจทัศนคติชุมชนของผู้นำชุมชนโดยรอบโครงการทดแทนโรงไฟฟ้า  
ก๊าซธรรมชาติ ABP1 (ระยะดำเนินการ) บริษัท อมตะ บี.กริม เพาเวอร์ 1 จำกัด (ต่อ)

หัวข้อที่สำรวจ	ผู้นำชุมชน	
	จำนวน	ร้อยละ
6.4.2.2 ช่วงเวลาที่รับ		
- ตลอดเวลา	-	-
- นานๆ ครั้ง	-	-
- ไม่แน่นอน	-	-
<b>รวม</b>	-	-
6.4.3 น้ำเสีย ผลกระทบต่อแหล่งน้ำ		
- มี	-	-
- ไม่มี	55	100.0
<b>รวม</b>	<b>55</b>	<b>100.0</b>
6.4.3.1 ระดับผลกระทบ		
- มาก	-	-
- ปานกลาง	-	-
- น้อย	-	-
<b>รวม</b>	-	-
6.4.3.2 ช่วงเวลาที่รับ		
- ตลอดเวลา	-	-
- นานๆ ครั้ง	-	-
- ไม่แน่นอน	-	-
<b>รวม</b>	-	-
6.4.4 เสียงดังรบกวน		
- มี	-	-
- ไม่มี	55	100.0
<b>รวม</b>	<b>55</b>	<b>100.0</b>
6.4.4.1 ระดับผลกระทบ		
- มาก	-	-
- ปานกลาง	-	-
- น้อย	-	-
<b>รวม</b>	-	-

ตารางที่ 2 สรุปผลการสำรวจทัศนคติชุมชนของผู้นำชุมชนโดยรอบโครงการทดแทนโรงไฟฟ้า  
ก๊าซธรรมชาติ ABP1 (ระยะดำเนินการ) บริษัท อมตะ บี.กริม เพาเวอร์ 1 จำกัด (ต่อ)

หัวข้อที่สำรวจ	ผู้นำชุมชน	
	จำนวน	ร้อยละ
6.4.4.2 ช่วงเวลาที่รับ		
- ตลอดเวลา	-	-
- นานๆ ครั้ง	-	-
- ไม่แน่นอน	-	-
<b>รวม</b>	-	-
6.4.5 อุบัติเหตุจากการดำเนินการ		
- มี	-	-
- ไม่มี	55	100.0
<b>รวม</b>	<b>55</b>	<b>100.0</b>
6.4.5.1 ระดับผลกระทบ		
- มาก	-	-
- ปานกลาง	-	-
- น้อย	-	-
<b>รวม</b>	-	-
6.4.5.2 ช่วงเวลาที่รับ		
- ตลอดเวลา	-	-
- นานๆ ครั้ง	-	-
- ไม่แน่นอน	-	-
<b>รวม</b>	-	-
6.4.6 ก๊าซธรรมชาติรั่วไหล		
- มี	-	-
- ไม่มี	55	100.0
<b>รวม</b>	<b>55</b>	<b>100.0</b>
6.4.6.1 ระดับผลกระทบ		
- มาก	-	-
- ปานกลาง	-	-
- น้อย	-	-
<b>รวม</b>	-	-

ตารางที่ 2 สรุปผลการสำรวจทัศนคติชุมชนของผู้นำชุมชนโดยรอบโครงการทดแทนโรงไฟฟ้า  
ก๊าซธรรมชาติ ABP1 (ระยะดำเนินการ) บริษัท อมตะ บี.กริม เพาเวอร์ 1 จำกัด (ต่อ)

หัวข้อที่สำรวจ	ผู้นำชุมชน	
	จำนวน	ร้อยละ
6.4.6.2 ช่วงเวลาที่รับ		
- ตลอดเวลา	-	-
- นานๆ ครั้ง	-	-
- ไม่แน่นอน	-	-
<b>รวม</b>	-	-
6.4.7 ผลกระทบต่อสุขภาพ		
- มี	-	-
- ไม่มี	55	100.0
<b>รวม</b>	<b>55</b>	<b>100.0</b>
6.4.7.1 ระดับผลประโยชน์		
- มาก	-	-
- ปานกลาง	-	-
- น้อย	-	-
<b>รวม</b>	-	-
6.4.7.2 ช่วงเวลาที่รับ		
- ตลอดเวลา	-	-
- นานๆ ครั้ง	-	-
- ไม่แน่นอน	-	-
<b>รวม</b>	-	-
6.4.8 อื่นๆ		
- มี	-	-
- ไม่มี	55	100.0
<b>รวม</b>	<b>55</b>	<b>100.0</b>
6.4.8.1 ระดับผลประโยชน์		
- มาก	-	-
- ปานกลาง	-	-
- น้อย	-	-
<b>รวม</b>	-	-

ตารางที่ 2 สรุปผลการสำรวจทัศนคติชุมชนของผู้นำชุมชนโดยรอบโครงการทดแทนโรงไฟฟ้า  
ก๊าซธรรมชาติ ABP1 (ระยะดำเนินการ) บริษัท อมตะ บี.กริม เพาเวอร์ 1 จำกัด (ต่อ)

หัวข้อที่สำรวจ	ผู้นำชุมชน	
	จำนวน	ร้อยละ
6.4.8.2 ช่วงเวลาที่รับ		
- ตลอดเวลา	-	-
- นานๆ ครั้ง	-	-
- ไม่แน่นอน	-	-
<b>รวม</b>	-	-
6.5 ท่านทราบหรือไม่ว่าโครงการโรงไฟฟ้า ฯ มีมาตรการกำกับดูแล ด้านสิ่งแวดล้อม		
- ทราบ	51	92.7
- ไม่ทราบ	4	7.3
<b>รวม</b>	<b>55</b>	<b>100.0</b>
7. ความเชื่อมั่นในการดำเนินการของโครงการโรงไฟฟ้าอมตะ บี.กริม เพาเวอร์ 1		
7.1 ท่านมีความเชื่อมั่นในระบบการจัดการด้านสิ่งแวดล้อมและ มาตรการกำกับดูแลด้านสิ่งแวดล้อมของโครงการโรงไฟฟ้าอมตะ บี.กริม เพาเวอร์ 1 หรือไม่		
- เชื่อมั่น	37	67.3
- ค่อนข้างเชื่อมั่น	18	32.7
- เชื่อมั่นปานกลาง	-	-
- ค่อนข้างไม่เชื่อมั่น	-	-
- ไม่เชื่อมั่น	-	-
- ไม่แสดงความคิดเห็น	-	-
<b>รวม</b>	<b>55</b>	<b>100.0</b>
7.2 ระดับความพึงพอใจในภาพรวมที่มีต่อโรงไฟฟ้า		
- ดีมาก	7	12.7
- ดี	48	87.3
- ปานกลาง	-	-
- น้อย	-	-
- น้อยมาก	-	-
- ไม่แสดงความคิดเห็น	-	-
<b>รวม</b>	<b>55</b>	<b>100.0</b>

ตารางที่ 2 สรุปผลการสำรวจทัศนคติชุมชนของผู้นำชุมชนโดยรอบโครงการทดแทนโรงไฟฟ้า  
ก๊าซธรรมชาติ ABP1 (ระยะดำเนินการ) บริษัท อมตะ บี.กริม เพาเวอร์ 1 จำกัด (ต่อ)

หัวข้อที่สำรวจ	ผู้นำชุมชน	
	จำนวน	ร้อยละ
8 ความคิดเห็นต่อการประชาสัมพันธ์ และการมีส่วนร่วมของประชาชน		
8.1 ท่านเคยเข้าร่วมกิจกรรมที่โรงไฟฟ้าจัดขึ้นในเขตพื้นที่ของท่านหรือไม่		
- เคย	39	70.9
- ไม่เคย	16	29.1
<b>รวม</b>	<b>55</b>	<b>100.0</b>
8.2 ท่านมีความพึงพอใจในการดำเนินงานของโรงไฟฟ้า ด้านการดูแลด้านสังคม และสิ่งแวดล้อม ในท้องถิ่นของท่านมากน้อยเพียงใด		
- ดีมาก	7	12.7
- ดี	48	87.3
- ปานกลาง	-	-
- น้อย	-	-
- น้อยมาก	-	-
- ไม่แสดงความคิดเห็น	-	-
<b>รวม</b>	<b>55</b>	<b>100.0</b>
8.3 ท่านมีความพึงพอใจในการสื่อสารและการประชาสัมพันธ์ของโรงไฟฟ้า มากน้อยเพียงใด		
- ดีมาก	13	20.6
- ดี	50	79.4
- ปานกลาง	-	-
- น้อย	-	-
- น้อยมาก	-	-
- ไม่แสดงความคิดเห็น	-	-
<b>รวม</b>	<b>63</b>	<b>100.0</b>

ตารางที่ 2 สรุปผลการสำรวจทัศนคติชุมชนของผู้นำชุมชนโดยรอบโครงการทดแทนโรงไฟฟ้า  
ก๊าซธรรมชาติ ABP1 (ระยะดำเนินการ) บริษัท อมตะ บี.กริม เพาเวอร์ 1 จำกัด (ต่อ)

หัวข้อที่สำรวจ	ผู้นำชุมชน	
	จำนวน	ร้อยละ
8.4 ช่องทางการประชาสัมพันธ์และการมีส่วนร่วมของโรงไฟฟ้าที่ท่านต้องการเพิ่มเติม		
8.4.1 เจ้าหน้าที่ของหน่วยงานราชการ/ผู้นำชุมชน		
- ใช่	45	71.4
- ไม่ใช่	18	28.6
<b>รวม</b>	<b>63</b>	<b>100.0</b>
8.4.2 เพื่อนบ้าน		
- ใช่	-	-
- ไม่ใช่	63	100.0
<b>รวม</b>	<b>63</b>	<b>100.0</b>
8.4.3 สื่อแผ่นพับ/ เอกสารแจก/ จดหมายประชาสัมพันธ์		
- ใช่	4	6.3
- ไม่ใช่	59	93.7
<b>รวม</b>	<b>63</b>	<b>100.0</b>
8.4.4 ที่ติดประกาศ/ป้ายประกาศ/รถประชาสัมพันธ์		
- ใช่	1	1.6
- ไม่ใช่	62	98.4
<b>รวม</b>	<b>63</b>	<b>100.0</b>
8.4.5 เข้าเยี่ยมชมโรงไฟฟ้า		
- ใช่	-	-
- ไม่ใช่	63	100.0
<b>รวม</b>	<b>63</b>	<b>100.0</b>
8.4.6 เจ้าหน้าที่โครงการโรงไฟฟ้าบี.กริม		
- ใช่	9	14.3
- ไม่ใช่	54	85.7
<b>รวม</b>	<b>63</b>	<b>100.0</b>
8.4.7 วิทยุชุมชน เสียงตามสาย หรือหอกระจายข่าว		
- ใช่	1	1.6
- ไม่ใช่	62	98.4
<b>รวม</b>	<b>63</b>	<b>100.0</b>

ตารางที่ 2 สรุปผลการสำรวจทัศนคติชุมชนของผู้นำชุมชนโดยรอบโครงการทดแทนโรงไฟฟ้า  
ก๊าซธรรมชาติ ABP1 (ระยะดำเนินการ) บริษัท อมตะ บี.กริม เพาเวอร์ 1 จำกัด (ต่อ)

หัวข้อที่สำรวจ	ผู้นำชุมชน	
	จำนวน	ร้อยละ
8.4.8 สื่อสังคมออนไลน์ เช่น Facebook, Line		
- ใช่	16	25.4
- ไม่ใช่	47	74.6
<b>รวม</b>	<b>63</b>	<b>100.0</b>
8.4.9 อื่นๆ		
- ใช่	-	-
- ไม่ใช่	63	100.0
<b>รวม</b>	<b>63</b>	<b>100.0</b>
8.5 ท่านต้องการให้โครงการโรงไฟฟ้าฯ เข้าไปมีส่วนร่วมกับกิจกรรม ของชุมชนของท่านในด้านใดบ้าง		
8.5.1 ด้านการศึกษา		
- ใช่	14	22.2
- ไม่ใช่	49	77.8
<b>รวม</b>	<b>63</b>	<b>100.0</b>
8.5.2 ด้านสิ่งแวดล้อม		
- ใช่	2	3.2
- ไม่ใช่	61	96.8
<b>รวม</b>	<b>63</b>	<b>100.0</b>
8.5.3 ด้านชีวิตความเป็นอยู่เศรษฐกิจชุมชน		
- ใช่	15	23.8
- ไม่ใช่	48	76.2
<b>รวม</b>	<b>63</b>	<b>100.0</b>
8.5.4 ด้านศาสนา		
- ใช่	1	1.6
- ไม่ใช่	62	98.4
<b>รวม</b>	<b>63</b>	<b>100.0</b>

ตารางที่ 2 สรุปผลการสำรวจทัศนคติชุมชนของผู้นำชุมชนโดยรอบโครงการทดแทนโรงไฟฟ้า  
ก๊าซธรรมชาติ ABP1 (ระยะดำเนินการ) บริษัท อมตะ บี.กริม เพาเวอร์ 1 จำกัด (ต่อ)

หัวข้อที่สำรวจ	ผู้นำชุมชน	
	จำนวน	ร้อยละ
8.5.5 ด้านวัฒนธรรมประเพณี		
- ใช่	-	-
- ไม่ใช่	63	100.0
<b>รวม</b>	<b>63</b>	<b>100.0</b>
8.5.6 อื่นๆ		
- ใช่	19	30.2
- ไม่ใช่	44	69.8
<b>รวม</b>	<b>63</b>	<b>100.0</b>



ตารางที่ 3 สรุปผลการสำรวจทัศนคติชุมชนของสถานประกอบการข้างเคียงโดยรอบโครงการทดแทนโรงไฟฟ้าก๊าซธรรมชาติ ABP1 (ระยะดำเนินการ) บริษัท อมตะ บี.กริม เพาเวอร์ 1 จำกัด

หัวข้อที่สำรวจ	สถานประกอบการข้างเคียง	
	จำนวน	ร้อยละ
1. การรับรู้ข้อมูลโครงการ		
1.1 ท่าน/หน่วยงานของท่านรู้จักโครงการทดแทนโรงไฟฟ้าก๊าซธรรมชาติ ABP1 (ระยะดำเนินการ) ของบริษัท อมตะ บี.กริม เพาเวอร์ 1 จำกัด หรือไม่		
- รู้จัก	2	100.0
- ไม่รู้จัก	-	-
<b>รวม</b>	<b>2</b>	<b>100.0</b>
1.2 ท่านเคยทราบหรือไม่ว่าโครงการทดแทนโรงไฟฟ้าก๊าซธรรมชาติ ABP1 (ระยะดำเนินการ) ของบริษัท อมตะ บี.กริม เพาเวอร์ 1 จำกัด ใช้ก๊าซธรรมชาติเป็นเชื้อเพลิงหลัก		
- ทราบ	2	100.0
- ไม่ทราบ	-	-
<b>รวม</b>	<b>2</b>	<b>100.0</b>
1.3 ท่านเคยทราบข้อมูลข่าวสารเกี่ยวกับโครงการทดแทนโรงไฟฟ้าก๊าซธรรมชาติ ABP1 (ระยะดำเนินการ) ของบริษัท อมตะ บี.กริม เพาเวอร์ 1 จำกัด หรือไม่		
- เคยทราบ	2	100.0
- ไม่เคยทราบ	-	-
<b>รวม</b>	<b>2</b>	<b>100.0</b>
1.4 ท่านเคยได้รับเรื่องร้องเรียนจากชาวบ้านในด้านปัญหาสิ่งแวดล้อมจากโครงการทดแทนโรงไฟฟ้าก๊าซธรรมชาติ ABP1 (ระยะดำเนินการ) ของบริษัท อมตะ บี.กริม เพาเวอร์ 1 จำกัด หรือไม่		
- เคย	-	-
- ไม่เคย	2	100.0
<b>รวม</b>	<b>2</b>	<b>100.0</b>
1.5 ท่านทราบหรือไม่ว่าโครงการโรงไฟฟ้ามีมาตรการกำกับดูแลด้านสิ่งแวดล้อม		
- เคยทราบ	2	100.0
- ไม่เคยทราบ	-	-
<b>รวม</b>	<b>2</b>	<b>100.0</b>

ตารางที่ 3 สรุปผลการสำรวจทัศนคติชุมชนของสถานประกอบการข้างเคียงโดยรอบโครงการทดแทนโรงไฟฟ้าก๊าซธรรมชาติ ABP1 (ระยะดำเนินการ) บริษัท อมตะ บี.กริม เพาเวอร์ 1 จำกัด (ต่อ)

หัวข้อที่สำรวจ	สถานประกอบการข้างเคียง	
	จำนวน	ร้อยละ
2. ความเชื่อมั่นต่อโครงการและความต้องการของชุมชน		
2.1 ท่านมีความเชื่อมั่นในระบบการจัดการด้านสิ่งแวดล้อมและมาตรการกำกับดูแลด้านสิ่งแวดล้อมของโครงการทดแทนโรงไฟฟ้าก๊าซธรรมชาติ ABP1 (ระยะดำเนินการ) ของบริษัท อมตะ บี.กริม เพาเวอร์ 1 จำกัด หรือไม่		
- เชื่อมั่น	1	50.0
- ค่อนข้างเชื่อมั่น	1	50.0
- เชื่อมั่นปานกลาง	-	-
- ค่อนข้างไม่เชื่อมั่น	-	-
- ไม่เชื่อมั่น	-	-
- ไม่แสดงความคิดเห็น	-	-
<b>รวม</b>	<b>2</b>	<b>100.0</b>
2.2 ระดับความพึงพอใจในภาพรวมที่มีต่อโรงไฟฟ้า		
- ดีมาก	1	50.0
- ดี	1	50.0
- ปานกลาง	-	-
- น้อย	-	-
- น้อยมาก	-	-
- ไม่แสดงความคิดเห็น	-	-
<b>รวม</b>	<b>2</b>	<b>100.0</b>

ตารางที่ 3 สรุปผลการสำรวจทัศนคติชุมชนของสถานประกอบการข้างเคียงโดยรอบโครงการทดแทน  
โรงไฟฟ้าก๊าซธรรมชาติ ABP1 (ระยะดำเนินการ) บริษัท อมตะ บี.กริม เพาเวอร์ 1 จำกัด (ต่อ)

หัวข้อที่สำรวจ	สถานประกอบการข้างเคียง	
	จำนวน	ร้อยละ
3. ข้อมูลการดำเนินการที่ผ่านมาและนโยบายในสถานประกอบการ		
3.1 นโยบายของหน่วยงาน มีแนวความคิดสอดคล้องกับการพัฒนาด้านอุตสาหกรรมในพื้นที่ ดังนี้	2 บริษัท	-
- มุ่งเน้นให้การดำเนินการของบริษัทอยู่ร่วมกันอย่างกลมกลืนกับผู้คนสังคม และสิ่งแวดล้อมอย่างยั่งยืน		
- พัฒนาด้านเศรษฐกิจที่ดีขึ้น		
3.2 หน่วยงานของท่านมีแนวทางการดำเนินการเพื่อลดปัญหาสิ่งแวดล้อมในพื้นที่รับผิดชอบ ดังนี้		
- ให้ความรู้และการมีส่วนร่วมกับชุมชน		
- ปฏิบัติตามนโยบาย ประเมินประเด็นปัญหาด้านสิ่งแวดล้อม และตรวจสอบติดตาม		
3.3 ในกรณีที่ได้รับข้อร้องเรียนเกี่ยวกับปัญหาสิ่งแวดล้อม ของบริษัทท่าน หน่วยงานมีการดำเนินการ ดังนี้		
- ดำเนินการตรวจสอบตามข้อเท็จจริง		
- ปฏิบัติตามระเบียบปฏิบัติเรื่องการสื่อสาร และบันทึกเป็นข้อร้องเรียนของบริษัท		
3.4 ในกรณีที่ได้รับข้อร้องเรียนเกี่ยวกับปัญหาสิ่งแวดล้อม จากโรงไฟฟ้า หน่วยงานมีการดำเนินการ ดังนี้		
- ปฏิบัติตามระเบียบปฏิบัติเรื่องการสื่อสาร และบันทึกเป็นข้อร้องเรียนของบริษัท		
- หาข้อเท็จจริง และสาเหตุของปัญหา		

ตารางที่ 3 สรุปผลการสำรวจทัศนคติชุมชนของสถานประกอบการข้างเคียงโดยรอบโครงการทดแทน  
โรงไฟฟ้าก๊าซธรรมชาติ ABP1 (ระยะดำเนินการ) บริษัท อมตะ บี.กริม เพาเวอร์ 1 จำกัด (ต่อ)

หัวข้อที่สำรวจ	สถานประกอบการข้างเคียง	
	จำนวน	ร้อยละ
4. ความคิดเห็นต่อการประชาสัมพันธ์และการมีส่วนร่วม		
4.1 หน่วยงานของท่านเคยเข้าเยี่ยมชม หรือมีส่วนร่วมในกิจกรรมที่โรงไฟฟ้าสนับสนุน หรือไม่		
- เคย	1	50.0
- ไม่เคย	1	50.0
<b>รวม</b>	<b>2</b>	<b>100.0</b>
4.2 ท่านมีความพึงพอใจในการดำเนินงานด้านสังคมและสิ่งแวดล้อมของโรงไฟฟ้า ในท้องถิ่นของท่านมากน้อยเพียงใด		
- ดีมาก	1	50.0
- ดี	1	50.0
- ปานกลาง	-	-
- น้อย	-	-
- น้อยมาก	-	-
- ไม่แสดงความคิดเห็น	-	-
<b>รวม</b>	<b>2</b>	<b>100.0</b>
4.3 ท่านมีความพึงพอใจในการสื่อสารและการประชาสัมพันธ์ของโรงไฟฟ้า มากน้อยเพียงใด		
- ดีมาก	1	50.0
- ดี	1	50.0
- ปานกลาง	-	-
- น้อย	-	-
- น้อยมาก	-	-
- ไม่แสดงความคิดเห็น	-	-
<b>รวม</b>	<b>2</b>	<b>100.0</b>

ตารางที่ 3 สรุปผลการสำรวจทัศนคติชุมชนของสถานประกอบการข้างเคียงโดยรอบโครงการทดแทน  
โรงไฟฟ้าก๊าซธรรมชาติ ABP1 (ระยะดำเนินการ) บริษัท อมตะ บี.กริม เพาเวอร์ 1 จำกัด (ต่อ)

หัวข้อที่สำรวจ	สถานประกอบการข้างเคียง	
	จำนวน	ร้อยละ
4.4 ช่องทางการประชาสัมพันธ์และการมีส่วนร่วมที่ต้องการเพิ่มเติม		
4.4.1 เจ้าหน้าที่ของหน่วยงานราชการ/ชุมชน		
- ใช่	1	50.0
- ไม่ใช่	1	50.0
<b>รวม</b>	<b>2</b>	<b>100.0</b>
4.4.2 เพื่อนบ้าน		
- ใช่	-	-
- ไม่ใช่	2	100.0
<b>รวม</b>	<b>2</b>	<b>100.0</b>
4.4.3 สื่อผ่านพับ / เอกสารแจก/ จดหมาย		
- ใช่	2	100.0
- ไม่ใช่	-	-
<b>รวม</b>	<b>2</b>	<b>100.0</b>
4.4.4 ติดประกาศ / บ้าย / รถประชาสัมพันธ์		
- ใช่	2	100.0
- ไม่ใช่	-	-
<b>รวม</b>	<b>2</b>	<b>100.0</b>
4.4.5 เข้าเยี่ยมชมโรงไฟฟ้า		
- ใช่	2	100.0
- ไม่ใช่	-	-
<b>รวม</b>	<b>2</b>	<b>100.0</b>
4.4.6 เจ้าหน้าที่โครงการ / โรงไฟฟ้า บี.กริม		
- ใช่	2	100.0
- ไม่ใช่	-	-
<b>รวม</b>	<b>2</b>	<b>100.0</b>
4.4.7 วิทยุชุมชน เสียงตามสาย หอกระจายข่าว		
- ใช่	-	-
- ไม่ใช่	2	100.0
<b>รวม</b>	<b>2</b>	<b>100.0</b>

ตารางที่ 3 สรุปผลการสำรวจทัศนคติชุมชนของสถานประกอบการข้างเคียงโดยรอบโครงการทดแทน  
โรงไฟฟ้าก๊าซธรรมชาติ ABP1 (ระยะดำเนินการ) บริษัท อมตะ บี.กริม เพาเวอร์ 1 จำกัด (ต่อ)

หัวข้อที่สำรวจ	สถานประกอบการข้างเคียง	
	จำนวน	ร้อยละ
4.4.8 สื่อสังคมออนไลน์ เช่น Facebook, Line		
- ใช่	1	50.0
- ไม่ใช่	1	50.0
<b>รวม</b>	<b>2</b>	<b>100.0</b>
4.5 หากโครงการฯ มีการดำเนินจัดกิจกรรมต่าง ๆ ที่เป็นประโยชน์ต่อชุมชน หรือส่วนรวม ท่านยินดีเข้าร่วมทำกิจกรรมต่าง ๆ ที่จะจัดขึ้นหรือไม่		
- ยินดี	2	100.0
- ไม่ยินดี	-	-
- ไม่แน่ใจ	-	-
<b>รวม</b>	<b>2</b>	<b>100.0</b>
5. ช่องทางกังวลและการรับทราบข้อมูลในช่วงดำเนินการโรงไฟฟ้า		
5.1 ในช่วงดำเนินการของโครงการฯ ท่านมีความวิตกกังวลหรือไม่		
- ไม่รู้สึกวิตกกังวล	1	50.0
- รู้สึกวิตกกังวล	1	50.0
<b>รวม</b>	<b>2</b>	<b>100.0</b>
5.1.1 อากาศเสีย / ฝุ่นละออง		
- ใช่	1	100.0
- ไม่ใช่	-	-
<b>รวม</b>	<b>1</b>	<b>100.0</b>
5.1.2 เสียงดังรบกวน		
- ใช่	1	100.0
- ไม่ใช่	-	-
<b>รวม</b>	<b>1</b>	<b>100.0</b>

ตารางที่ 3 สรุปผลการสำรวจทัศนคติชุมชนของสถานประกอบการข้างเคียงโดยรอบโครงการทดแทน  
โรงไฟฟ้าก๊าซธรรมชาติ ABP1 (ระยะดำเนินการ) บริษัท อมตะ บี.กริม เพาเวอร์ 1 จำกัด (ต่อ)

หัวข้อที่สำรวจ	สถานประกอบการข้างเคียง	
	จำนวน	ร้อยละ
5.1.3 น้ำเสีย		
- ใช่	-	-
- ไม่ใช่	1	100.0
<b>รวม</b>	<b>1</b>	<b>100.0</b>
5.1.4 การจราจรติดขัด		
- ใช่	-	-
- ไม่ใช่	1	100.0
<b>รวม</b>	<b>1</b>	<b>100.0</b>
5.1.5 ปัญหาการลักทรัพย์ / อาชญากรรม		
- ใช่	-	-
- ไม่ใช่	1	100.0
<b>รวม</b>	<b>1</b>	<b>100.0</b>
5.1.6 อุบัติเหตุจากการประกอบกิจการ		
- ใช่	1	100.0
- ไม่ใช่	-	-
<b>รวม</b>	<b>1</b>	<b>100.0</b>
5.1.7 เกิดปัญหาขาดแคลนทรัพยากรธรรมชาติ		
- ใช่	-	-
- ไม่ใช่	1	100.0
<b>รวม</b>	<b>1</b>	<b>100.0</b>
5.1.8 เกิดความขัดแย้งของคนในชุมชน		
- ใช่	-	-
- ไม่ใช่	1	100.0
<b>รวม</b>	<b>1</b>	<b>100.0</b>
5.1.9 ความเพียงพอของระบบสาธารณูปโภค เช่น น้ำประปา ไฟฟ้า และถนน เป็นต้น		
- ใช่	-	-
- ไม่ใช่	1	100.0
<b>รวม</b>	<b>1</b>	<b>100.0</b>

ตารางที่ 3 สรุปผลการสำรวจทัศนคติชุมชนของสถานประกอบการข้างเคียงโดยรอบโครงการทดแทน  
โรงไฟฟ้าก๊าซธรรมชาติ ABP1 (ระยะดำเนินการ) บริษัท อมตะ บี.กริม เพาเวอร์ 1 จำกัด (ต่อ)

หัวข้อที่สำรวจ	สถานประกอบการข้างเคียง	
	จำนวน	ร้อยละ
5.1.10 ผลกระทบต่อสุขภาพเพิ่มขึ้น โดยเฉพาะ ระบุ		
- ใช่	-	-
- ไม่ใช่	1	100.0
<b>รวม</b>	<b>1</b>	<b>100.0</b>
5.1.11 อื่น ๆ		
- ใช่	-	-
- ไม่ใช่	1	100.0
<b>รวม</b>	<b>1</b>	<b>100.0</b>
5.2 สาเหตุที่ท้าววิตกกังวลกับปัญหาด้านต่างๆ ของโครงการฯ เป็นผลมาจาก		
5.2.1 จากการคาดคะเนด้วยตนเอง		
- ใช่	1	100.0
- ไม่ใช่	-	-
<b>รวม</b>	<b>1</b>	<b>100.0</b>
5.2.2 จากคำบอกเล่าของเพื่อนบ้าน		
- ใช่	-	-
- ไม่ใช่	1	100.0
<b>รวม</b>	<b>1</b>	<b>100.0</b>
5.2.3 การดำเนินการที่ผ่านมาของโครงการ		
- ใช่	-	-
- ไม่ใช่	1	100.0
<b>รวม</b>	<b>1</b>	<b>100.0</b>
5.2.4 จากการดำเนินการที่ผ่านมาของโรงงานอุตสาหกรรมในพื้นที่		
- ใช่	-	-
- ไม่ใช่	1	100.0
<b>รวม</b>	<b>1</b>	<b>100.0</b>
5.2.5 จากข้อมูลข่าวสารที่เผยแพร่ทางสื่อประชาสัมพันธ์		
- ใช่	-	-
- ไม่ใช่	1	100.0
<b>รวม</b>	<b>1</b>	<b>100.0</b>

ตารางที่ 4 สรุปผลการสำรวจทัศนคติชุมชนของครัวเรือนโดยรอบโครงการทดแทนโรงไฟฟ้า  
ก๊าซธรรมชาติ ABP1 (ระยะดำเนินการ) บริษัท อมตะ บี.กริม เพาเวอร์ 1 จำกัด

หัวข้อที่สำรวจ	ระยะ 0-3 กิโลเมตร		ระยะ 3-5 กิโลเมตร	
	จำนวน	ร้อยละ	จำนวน	ร้อยละ
1. ข้อมูลทั่วไป				
1.1 เพศ				
- ชาย	82	36.8	56	29.2
- หญิง	141	63.2	136	70.8
<b>รวม</b>	<b>223</b>	<b>100.0</b>	<b>192</b>	<b>100.0</b>
1.2 ศาสนา				
- พุทธ	222	99.6	191	99.5
- อิสลาม	-	-	1	0.5
- คริสต์	1	0.4	-	-
<b>รวม</b>	<b>223</b>	<b>100.0</b>	<b>192</b>	<b>100.0</b>
1.3 อายุ				
- 18-19 ปี	1	0.4	2	1.0
- 20-30 ปี	25	11.2	27	14.1
- 31-40 ปี	51	22.9	33	17.2
- 41-50 ปี	74	33.2	51	26.6
- 51-60 ปี	41	18.4	42	21.8
- 61-70 ปี	31	13.9	37	19.3
<b>รวม</b>	<b>223</b>	<b>100.0</b>	<b>192</b>	<b>100.0</b>
1.4 สถานภาพสมรส				
- โสด	65	29.1	36	18.8
- สมรส	152	68.2	144	75.0
- หม้าย	4	1.8	6	3.0
- หย่าร้าง	2	0.9	3	1.6
- แยกกันอยู่	-	-	3	1.6
<b>รวม</b>	<b>223</b>	<b>100.0</b>	<b>192</b>	<b>100.0</b>

ตารางที่ 4 สรุปผลการสำรวจทัศนคติชุมชนของครัวเรือนโดยรอบโครงการทดแทนโรงไฟฟ้า  
ก๊าซธรรมชาติ ABP1 (ระยะดำเนินการ) บริษัท อมตะ บี.กริม เพาเวอร์ 1 จำกัด (ต่อ)

หัวข้อที่สำรวจ	ระยะ 0-3 กิโลเมตร		ระยะ 3-5 กิโลเมตร	
	จำนวน	ร้อยละ	จำนวน	ร้อยละ
1.5 ระดับการศึกษา				
- ประถมศึกษา	53	23.8	60	31.3
- มัธยมศึกษาตอนต้น	60	26.9	34	17.7
- มัธยมศึกษาตอนปลาย/ปวช.	60	26.9	41	21.4
- ปวส./ปริญญาตรี	46	20.6	46	24.0
- สูงกว่าปริญญาตรี	2	0.9	6	3.0
- ไม่ได้เรียนหนังสือ	2	0.9	5	2.6
<b>รวม</b>	<b>223</b>	<b>100.0</b>	<b>192</b>	<b>100.0</b>
1.6 จำนวนสมาชิกในครัวเรือน				
1.6.1 จำนวนสมาชิก ที่อยู่ภายในครอบครัว				
- 1 คน	22	9.9	17	8.9
- 2 คน	56	25.1	52	27.1
- 3 คน	43	19.3	32	16.7
- 4 คน	44	19.7	32	16.7
- 5 คน	26	11.7	33	17.2
- 6 คน	20	9.0	13	6.8
- 7 คน	5	2.2	5	2.6
- 8 คน	3	1.3	2	1.0
- 9 คน	1	0.5	2	1.0
- 10 คน	3	1.3	1	0.5
- 11 คน	-	-	1	0.5
- 13 คน	-	-	1	0.5
- 14 คน	-	-	1	0.5
<b>รวม</b>	<b>223</b>	<b>100.0</b>	<b>192</b>	<b>100.0</b>

ตารางที่ 4 สรุปผลการสำรวจทัศนคติชุมชนของครัวเรือนโดยรอบโครงการทดแทนโรงไฟฟ้า  
ก๊าซธรรมชาติ ABP1 (ระยะดำเนินการ) บริษัท อมตะ บี.กริม เพาเวอร์ 1 จำกัด (ต่อ)

หัวข้อที่สำรวจ	ระยะ 0-3 กิโลเมตร		ระยะ 3-5 กิโลเมตร	
	จำนวน	ร้อยละ	จำนวน	ร้อยละ
1.6.2 จำนวนสมาชิก ที่อยู่ในระหว่างการการศึกษา				
- 0 คน	127	57.0	106	55.2
- 1 คน	55	24.7	41	21.4
- 2 คน	33	14.8	32	16.6
- 3 คน	7	3.1	8	4.2
- 4 คน	1	0.4	4	2.1
- 5 คน	-	-	1	0.5
<b>รวม</b>	<b>223</b>	<b>100.0</b>	<b>192</b>	<b>100.0</b>
1.6.3 จำนวนสมาชิก ที่ประกอบอาชีพ				
- 0 คน	1	0.4	-	-
- 1 คน	28	12.6	23	12.0
- 2 คน	103	46.2	90	46.9
- 3 คน	40	17.9	50	26.0
- 4 คน	30	13.5	15	7.8
- 5 คน	11	4.9	6	3.1
- 6 คน	7	3.2	5	2.6
- 7 คน	3	1.3	3	1.6
<b>รวม</b>	<b>223</b>	<b>100.0</b>	<b>192</b>	<b>100.0</b>
1.7 สถานภาพในครัวเรือน				
- หัวหน้าครัวเรือน	100	44.8	73	38.0
- ภรรยา	94	42.2	92	47.9
- บุตร/ธิดา	20	9.0	18	9.4
- ญาติ	6	2.7	7	3.7
- อื่นๆ เช่น บิดา/มารดา	3	1.3	2	1.0
<b>รวม</b>	<b>223</b>	<b>100.0</b>	<b>192</b>	<b>100.0</b>

ตารางที่ 4 สรุปผลการสำรวจทัศนคติชุมชนของครัวเรือนโดยรอบโครงการทดแทนโรงไฟฟ้า  
ก๊าซธรรมชาติ ABP1 (ระยะดำเนินการ) บริษัท อมตะ บี.กริม เพาเวอร์ 1 จำกัด (ต่อ)

หัวข้อที่สำรวจ	ระยะ 0-3 กิโลเมตร		ระยะ 3-5 กิโลเมตร	
	จำนวน	ร้อยละ	จำนวน	ร้อยละ
1.8 ท่านหรือสมาชิกในครอบครัวเป็น กรรมการ หรือสมาชิกกลุ่มกิจกรรม ใดบ้าง				
- เป็น	23	10.3	7	3.6
- ไม่เป็น	200	89.7	185	96.4
<b>รวม</b>	<b>223</b>	<b>100.0</b>	<b>192</b>	<b>100.0</b>
1.8.1 เป็นกรรมการ หรือสมาชิกกลุ่ม กิจกรรม โปรดระบุ				
- กรรมการ/ สมาชิกสภา อบต./ ทต./ ทม./ ทน.อบจ.	2	8.7	1	14.2
- กรรมการหมู่บ้าน	5	21.7	3	42.9
- อาสาสมัครสาธารณสุข (อสม.)	14	60.9	3	42.9
- กรรมการสมาชิกกลุ่มแม่บ้าน	2	8.7	-	-
- กรรมการสมาชิกกลุ่มอาชีพ ต่างๆ	-	-	-	-
- กรรมการสมาชิกกลุ่มองค์กร อิสระ (NGOs)	-	-	-	-
- อื่นๆ	-	-	-	-
<b>รวม</b>	<b>23</b>	<b>100.0</b>	<b>7</b>	<b>100.0</b>

ตารางที่ 4 สรุปผลการสำรวจทัศนคติชุมชนของครัวเรือนโดยรอบโครงการทดแทนโรงไฟฟ้า  
ก๊าซธรรมชาติ ABP1 (ระยะดำเนินการ) บริษัท อมตะ บี.กริม เพาเวอร์ 1 จำกัด (ต่อ)

หัวข้อที่สำรวจ	ระยะ 0-3 กิโลเมตร		ระยะ 3-5 กิโลเมตร	
	จำนวน	ร้อยละ	จำนวน	ร้อยละ
<b>2. ข้อมูลเกี่ยวกับการตั้งถิ่นฐาน</b>				
2.1 ภูมิลำเนาเดิมของครอบครัว				
- เป็นคนท้องถิ่น	94	42.2	105	54.7
- ย้ายมาจากภาค/จังหวัดอื่นๆ	129	57.8	87	45.3
<b>รวม</b>	<b>223</b>	<b>100.0</b>	<b>192</b>	<b>100.0</b>
2.1.1 ย้ายมาจาก				
- ภาคเหนือ	19	14.7	9	10.3
- ภาคกลาง	29	22.5	10	11.5
- ภาคตะวันออกเฉียงเหนือ	66	51.2	33	38.0
- ภาคตะวันตก	2	1.6	5	5.7
- ภาคใต้	2	1.6	2	2.3
- จังหวัดอื่นๆ ในภาคตะวันออกเฉียง	11	8.4	28	32.2
<b>รวม</b>	<b>129</b>	<b>100.0</b>	<b>87</b>	<b>100.0</b>
2.1.2 สาเหตุการย้าย				
- ย้ายตามครอบครัว	16	12.4	12	13.8
- ย้ายมาประกอบอาชีพ	113	87.6	75	86.2
- ย้ายตามคำสั่งของหน่วยงาน	-	-	-	-
- อื่นๆ	-	-	-	-
<b>รวม</b>	<b>129</b>	<b>100.0</b>	<b>87</b>	<b>100.0</b>
2.1.3 ระยะเวลาที่ย้ายมาอาศัยอยู่ในพื้นที่				
- ไม่เกิน 1 ปี	8	6.2	13	14.9
- 1 ปี ขึ้นไป- ไม่เกิน 3 ปี	24	18.6	10	11.5
- 3 ปี ขึ้นไป- ไม่เกิน 6 ปี	22	17.1	14	16.1
- 6 ปี ขึ้นไป- ไม่เกิน 10 ปี	14	10.8	14	16.1
- 10 ปี ขึ้นไป	61	47.3	36	41.4
<b>รวม</b>	<b>129</b>	<b>100.0</b>	<b>87</b>	<b>100.0</b>

ตารางที่ 4 สรุปผลการสำรวจทัศนคติชุมชนของครัวเรือนโดยรอบโครงการทดแทนโรงไฟฟ้า  
ก๊าซธรรมชาติ ABP1 (ระยะดำเนินการ) บริษัท อมตะ บี.กริม เพาเวอร์ 1 จำกัด (ต่อ)

หัวข้อที่สำรวจ	ระยะ 0-3 กิโลเมตร		ระยะ 3-5 กิโลเมตร	
	จำนวน	ร้อยละ	จำนวน	ร้อยละ
<b>3. ข้อมูลด้านเศรษฐกิจของผู้ตอบแบบสอบถาม</b>				
3.1 รายได้หลักของครอบครัว				
- ค้าขาย/ธุรกิจส่วนตัว	166	74.4	143	74.5
- เกษตรกรรม	-	-	-	-
- ลูกจ้าง/พนักงานบริษัท	21	9.4	21	10.9
- รับจ้างทั่วไป	22	9.9	23	12.0
- รับจ้างในภาคเกษตร	-	-	-	-
- รับจ้างในภาคอุตสาหกรรม	4	1.9	1	0.6
- รับราชการ/รัฐวิสาหกิจ	5	2.2	2	1.0
- อื่นๆ เช่น เบี้ยผู้สูงอายุ	5	2.2	2	1.0
<b>รวม</b>	<b>223</b>	<b>100.0</b>	<b>192</b>	<b>100.0</b>
3.2 รายได้เสริมของครอบครัว				
- มี	25	11.2	8	4.2
- ไม่มี	198	88.8	184	95.8
<b>รวม</b>	<b>223</b>	<b>100.0</b>	<b>192</b>	<b>100.0</b>
3.3 ครัวเรือนของท่านมีรายได้เพียงพอต่อรายจ่ายหรือไม่ อย่างไร				
- เพียงพอ มีเหลือเก็บออม	124	55.6	95	49.5
- เพียงพอ แต่ไม่มีเก็บออม	57	25.6	68	35.4
- ไม่เพียงพอ แต่มีหนี้สิน	24	10.7	19	9.9
- ไม่เพียงพอ มีหนี้สิน	18	8.1	10	5.2
<b>รวม</b>	<b>223</b>	<b>100.0</b>	<b>192</b>	<b>100.0</b>
<b>4. ข้อมูลด้านสาธารณสุขและการใช้ประโยชน์ของชุมชน</b>				
4.1 ในรอบปีที่ผ่านมา/ปัจจุบัน ท่านและสมาชิกในครอบครัว มีใครเคยเจ็บป่วยหรือไม่				
- เคย	87	39.0	81	42.2
- ไม่เคย	136	61.0	111	57.8
<b>รวม</b>	<b>223</b>	<b>100.0</b>	<b>192</b>	<b>100.0</b>

ตารางที่ 4 สรุปผลการสำรวจทัศนคติชุมชนของครัวเรือนโดยรอบโครงการทดแทนโรงไฟฟ้า  
ก๊าซธรรมชาติ ABP1 (ระยะดำเนินการ) บริษัท อมตะ บี.กริม เพาเวอร์ 1 จำกัด (ต่อ)

หัวข้อที่สำรวจ	ระยะ 0-3 กิโลเมตร		ระยะ 3-5 กิโลเมตร	
	จำนวน	ร้อยละ	จำนวน	ร้อยละ
4.2 โรคที่สมาชิกในครอบครัวเคย เจ็บป่วย				
4.2.1 โรคเกี่ยวกับระบบทางเดิน หายใจ/ภูมิแพ้ทางอากาศ				
- ไข้	58	66.7	45	55.6
- ไม่มีไข้	29	33.3	36	44.4
<b>รวม</b>	<b>87</b>	<b>100.0</b>	<b>81</b>	<b>100.0</b>
4.2.2 โรคเกี่ยวกับระบบทางเดินอาหาร				
- ไข้	5	5.7	7	8.6
- ไม่มีไข้	82	94.3	74	91.4
<b>รวม</b>	<b>87</b>	<b>100.0</b>	<b>81</b>	<b>100.0</b>
4.2.3 โรคเกี่ยวกับระบบกล้ามเนื้อ				
- ไข้	2	2.3	8	9.9
- ไม่มีไข้	85	97.7	73	90.1
<b>รวม</b>	<b>87</b>	<b>100.0</b>	<b>81</b>	<b>100.0</b>
4.2.4 โรคผิวหนัง				
- ไข้	-	-	5	6.2
- ไม่มีไข้	87	100.0	76	93.8
<b>รวม</b>	<b>87</b>	<b>100.0</b>	<b>81</b>	<b>100.0</b>
4.2.5 โรคเกี่ยวกับระบบหลอดเลือด ต่างๆ/เวียนศีรษะ				
- ไข้	4	4.6	7	8.6
- ไม่มีไข้	83	95.4	74	91.4
<b>รวม</b>	<b>87</b>	<b>100.0</b>	<b>81</b>	<b>100.0</b>
4.2.6 โรคเกี่ยวกับหูและการได้ยิน				
- ไข้	-	-	-	-
- ไม่มีไข้	87	100.0	81	100.0
<b>รวม</b>	<b>87</b>	<b>100.0</b>	<b>81</b>	<b>100.0</b>

ตารางที่ 4 สรุปผลการสำรวจทัศนคติชุมชนของครัวเรือนโดยรอบโครงการทดแทนโรงไฟฟ้า  
ก๊าซธรรมชาติ ABP1 (ระยะดำเนินการ) บริษัท อมตะ บี.กริม เพาเวอร์ 1 จำกัด (ต่อ)

หัวข้อที่สำรวจ	ระยะ 0-3 กิโลเมตร		ระยะ 3-5 กิโลเมตร	
	จำนวน	ร้อยละ	จำนวน	ร้อยละ
4.2.7 โรคเกี่ยวกับตา				
- ไข้	-	-	3	3.7
- ไม่มีไข้	87	100.0	78	96.3
<b>รวม</b>	<b>87</b>	<b>100.0</b>	<b>81</b>	<b>100.0</b>
4.2.8 โรคเกี่ยวกับกระดูก				
- ไข้	1	1.1	4	4.9
- ไม่มีไข้	86	98.9	77	95.1
<b>รวม</b>	<b>87</b>	<b>100.0</b>	<b>81</b>	<b>100.0</b>
4.2.9 โรคที่เกิดจากอุบัติเหตุ				
- ไข้	4	4.6	2	2.5
- ไม่มีไข้	83	95.4	79	97.5
<b>รวม</b>	<b>87</b>	<b>100.0</b>	<b>81</b>	<b>100.0</b>
4.2.10 อื่นๆ เช่น โรคมะเร็ง โรค ประจำตัว				
- ไข้	15	17.2	9	11.1
- ไม่มีไข้	72	82.8	72	88.9
<b>รวม</b>	<b>87</b>	<b>100.0</b>	<b>81</b>	<b>100.0</b>
4.3 สาเหตุของโรคที่ท้านสมาชิกใน ครอบครัวเจ็บป่วย คืออะไร				
4.3.1 กรรมพันธุ์				
- ไข้	5	5.7	3	3.7
- ไม่มีไข้	82	94.3	78	96.3
<b>รวม</b>	<b>87</b>	<b>100.0</b>	<b>81</b>	<b>100.0</b>
4.3.2 อากาศเปลี่ยนแปลง				
- ไข้	46	52.9	37	45.7
- ไม่มีไข้	41	47.1	44	54.3
<b>รวม</b>	<b>87</b>	<b>100.0</b>	<b>81</b>	<b>100.0</b>
4.3.3 มลพิษจากโรงงานอุตสาหกรรม				
- ไข้	2	2.3	1	1.2
- ไม่มีไข้	85	97.7	80	98.8
<b>รวม</b>	<b>87</b>	<b>100.0</b>	<b>81</b>	<b>100.0</b>



ตารางที่ 4 สรุปผลการสำรวจทัศนคติชุมชนของครัวเรือนโดยรอบโครงการทดแทนโรงไฟฟ้า  
ก๊าซธรรมชาติ ABP1 (ระยะดำเนินการ) บริษัท อมตะ บี.กริม เพาเวอร์ 1 จำกัด (ต่อ)

หัวข้อที่สำรวจ	ระยะ 0-3 กิโลเมตร		ระยะ 3-5 กิโลเมตร	
	จำนวน	ร้อยละ	จำนวน	ร้อยละ
4.3.4 ทำงาหนั				
- ใช่	1	1.1	10	12.3
- ไม่ใช่	86	98.9	71	87.7
<b>รวม</b>	<b>87</b>	<b>100.0</b>	<b>81</b>	<b>100.0</b>
4.3.5 ประมาท				
- ใช่	4	4.6	3	3.7
- ไม่ใช่	83	95.4	78	96.3
<b>รวม</b>	<b>87</b>	<b>100.0</b>	<b>81</b>	<b>100.0</b>
4.3.6 โรคประจำตัว/ร่างกายบพร่อง				
- ใช่	25	28.7	29	35.8
- ไม่ใช่	62	71.3	52	64.2
<b>รวม</b>	<b>87</b>	<b>100.0</b>	<b>81</b>	<b>100.0</b>
4.3.7 พักผ่อนไม่เพียงพอ				
- ใช่	2	2.3	8	9.9
- ไม่ใช่	85	97.7	73	90.1
<b>รวม</b>	<b>87</b>	<b>100.0</b>	<b>81</b>	<b>100.0</b>
4.3.8 อื่น ๆ เช่น โรคระบาด				
- ใช่	4	4.6	2	2.5
- ไม่ใช่	83	95.4	79	97.5
<b>รวม</b>	<b>87</b>	<b>100.0</b>	<b>81</b>	<b>100.0</b>
4.4 เมื่อเจ็บป่วยส่วนใหญ่นาน/สมาชิก ในครอบครัวไปรับการรักษาหรือใช้ บริการที่ใด				
4.4.1 โรงพยาบาลรัฐบาล/ รพ.สงเสริม สุขภาพตำบล				
- ใช่	128	57.4	128	66.7
- ไม่ใช่	95	42.6	64	33.3
<b>รวม</b>	<b>223</b>	<b>100.0</b>	<b>192</b>	<b>100.0</b>

ตารางที่ 4 สรุปผลการสำรวจทัศนคติชุมชนของครัวเรือนโดยรอบโครงการทดแทนโรงไฟฟ้า  
ก๊าซธรรมชาติ ABP1 (ระยะดำเนินการ) บริษัท อมตะ บี.กริม เพาเวอร์ 1 จำกัด (ต่อ)

หัวข้อที่สำรวจ	ระยะ 0-3 กิโลเมตร		ระยะ 3-5 กิโลเมตร	
	จำนวน	ร้อยละ	จำนวน	ร้อยละ
4.4.2 โรงพยาบาลเอกชน/คลินิก				
- ใช่	68	30.5	63	32.8
- ไม่ใช่	155	69.5	129	67.2
<b>รวม</b>	<b>223</b>	<b>100.0</b>	<b>192</b>	<b>100.0</b>
4.4.3 ซื้อมารักษาเอง				
- ใช่	67	30.0	52	27.1
- ไม่ใช่	156	70.0	140	72.9
<b>รวม</b>	<b>223</b>	<b>100.0</b>	<b>192</b>	<b>100.0</b>
4.4.4 อื่น ๆ				
- ใช่	-	-	-	-
- ไม่ใช่	223	100.0	192	100.0
<b>รวม</b>	<b>223</b>	<b>100.0</b>	<b>192</b>	<b>100.0</b>
4.5 ท่านคิดว่าการให้บริการสาธารณสุข จากสถานพยาบาลในพื้นที่ มีเพียงพอหรือไม่				
- เพียงพอ	201	90.1	165	85.9
- ไม่เพียงพอ	22	9.9	27	14.1
<b>รวม</b>	<b>223</b>	<b>100.0</b>	<b>192</b>	<b>100.0</b>
4.6 ท่านคิดอย่างไรกับสุขภาพของท่าน				
- เหมือนเดิม	185	83.0	161	83.9
- ดีขึ้นกว่าปีที่ผ่านมา	12	5.3	8	4.1
- แย่ลงกว่าปีที่ผ่านมา	26	11.7	23	12.0
<b>รวม</b>	<b>223</b>	<b>100.0</b>	<b>192</b>	<b>100.0</b>

ตารางที่ 4 สรุปผลการสำรวจทัศนคติชุมชนของครัวเรือนโดยรอบโครงการทดแทนโรงไฟฟ้า  
ก๊าซธรรมชาติ ABP1 (ระยะดำเนินการ) บริษัท อมตะ บี.กริม เพาเวอร์ 1 จำกัด (ต่อ)

หัวข้อที่สำรวจ	ระยะ 0-3 กิโลเมตร		ระยะ 3-5 กิโลเมตร	
	จำนวน	ร้อยละ	จำนวน	ร้อยละ
4.7 แหล่งน้ำที่ใช้ในครัวเรือน				
4.7.1 ทาน้ำดื่มจากแหล่งใด				
- น้ำประปา	5	2.4	6	3.1
- น้ำบ่อต้น	-	-	-	-
- น้ำฝน	-	-	-	-
- น้ำบ่อบาดาล	-	-	-	-
- น้ำบรรจุขวด/บรรจุถัง	216	96.8	185	96.4
- อื่นๆ เช่น ตู้จำหน่ายหยอดเหรียญ	2	0.8	1	0.5
<b>รวม</b>	<b>223</b>	<b>100.0</b>	<b>192</b>	<b>100.0</b>
4.7.1.1 คุณภาพของน้ำดื่ม				
- คุณภาพดี	223	100.0	192	100.0
- น้ำขุ่นมีตะกอน	-	-	-	-
- มีกลิ่น	-	-	-	-
- อื่นๆ	-	-	-	-
<b>รวม</b>	<b>223</b>	<b>100.0</b>	<b>192</b>	<b>100.0</b>
4.7.1.2 การปรับปรุงคุณภาพน้ำดื่ม				
- ไม่ได้ทำอะไรเลย	218	97.8	186	96.9
- ต้ม	-	-	-	-
- กรอง	5	2.2	6	3.1
- อื่นๆ	-	-	-	-
<b>รวม</b>	<b>223</b>	<b>100.0</b>	<b>192</b>	<b>100.0</b>
4.7.1.3 ความเพียงพอของน้ำดื่ม				
- เพียงพอ	223	100.0	192	100.0
- ไม่เพียงพอ	-	-	-	-
<b>รวม</b>	<b>223</b>	<b>100.0</b>	<b>192</b>	<b>100.0</b>

ตารางที่ 4 สรุปผลการสำรวจทัศนคติชุมชนของครัวเรือนโดยรอบโครงการทดแทนโรงไฟฟ้า  
ก๊าซธรรมชาติ ABP1 (ระยะดำเนินการ) บริษัท อมตะ บี.กริม เพาเวอร์ 1 จำกัด (ต่อ)

หัวข้อที่สำรวจ	ระยะ 0-3 กิโลเมตร		ระยะ 3-5 กิโลเมตร	
	จำนวน	ร้อยละ	จำนวน	ร้อยละ
4.7.2 ทาน้ำจากแหล่งใด				
- น้ำประปา	220	98.8	192	100.0
- น้ำบ่อต้น	1	0.4	-	-
- น้ำฝน	-	-	-	-
- น้ำบ่อบาดาล	1	0.4	-	-
- น้ำบรรจุขวด/บรรจุถัง	-	-	-	-
- อื่นๆ เช่น ตู้จำหน่ายน้ำ	1	0.4	-	-
<b>รวม</b>	<b>223</b>	<b>100.0</b>	<b>192</b>	<b>100.0</b>
4.7.2.1 คุณภาพของน้ำใช้				
- คุณภาพดี	150	67.3	147	76.6
- น้ำขุ่นมีตะกอน	65	29.1	37	19.2
- มีกลิ่น	6	2.7	8	4.2
- อื่นๆ เช่น มีสีเหลือง	2	0.9	-	-
<b>รวม</b>	<b>223</b>	<b>100.0</b>	<b>192</b>	<b>100.0</b>
4.7.2.2 การปรับปรุงคุณภาพน้ำใช้				
- ไม่ได้ทำอะไรเลย	211	94.6	181	94.3
- ต้ม	-	-	6	3.1
- กรอง	11	5.0	-	-
- อื่นๆ เช่น ใช้สารส้ม	1	0.4	5	2.6
<b>รวม</b>	<b>223</b>	<b>100.0</b>	<b>192</b>	<b>100.0</b>
4.7.2.3 ความเพียงพอของน้ำใช้				
- เพียงพอ	219	98.2	190	99.0
- ไม่เพียงพอ	4	1.8	2	1.0
<b>รวม</b>	<b>223</b>	<b>100.0</b>	<b>192</b>	<b>100.0</b>

ตารางที่ 4 สรุปผลการสำรวจทัศนคติชุมชนของครัวเรือนโดยรอบโครงการทดแทนโรงไฟฟ้า  
ก๊าซธรรมชาติ ABP1 (ระยะดำเนินการ) บริษัท อมตะ บี.กริม เพาเวอร์ 1 จำกัด (ต่อ)

หัวข้อที่สำรวจ	ระยะ 0-3 กิโลเมตร		ระยะ 3-5 กิโลเมตร	
	จำนวน	ร้อยละ	จำนวน	ร้อยละ
4.7.3 ท่านใช้น้ำเพื่อการเกษตรจากแหล่งใด				
- น้ำประปา	-	-	-	-
- น้ำบ่อต้น	-	-	-	-
- น้ำฝน	-	-	-	-
- น้ำบาดาล	-	-	-	-
- น้ำบรรจุขวด/บรรจุถัง	-	-	-	-
- อื่นๆ	-	-	-	-
<b>รวม</b>	-	-	-	-
4.7.3.1 คุณภาพของน้ำเพื่อการเกษตร				
- คุณภาพดี	-	-	-	-
- น้ำขุ่นมีตะกอน	-	-	-	-
- มีกลิ่น	-	-	-	-
- อื่นๆ	-	-	-	-
<b>รวม</b>	-	-	-	-
4.7.3.2 การปรับปรุงคุณภาพน้ำเพื่อการเกษตร				
- ไม่ได้ทำอะไรเลย	-	-	-	-
- ต้ม	-	-	-	-
- กรอง	-	-	-	-
- อื่นๆ	-	-	-	-
<b>รวม</b>	-	-	-	-
4.7.3.3 ความเพียงพอของน้ำเพื่อการเกษตร				
- เพียงพอ	-	-	-	-
- ไม่เพียงพอ	-	-	-	-
<b>รวม</b>	-	-	-	-

ตารางที่ 4 สรุปผลการสำรวจทัศนคติชุมชนของครัวเรือนโดยรอบโครงการทดแทนโรงไฟฟ้า  
ก๊าซธรรมชาติ ABP1 (ระยะดำเนินการ) บริษัท อมตะ บี.กริม เพาเวอร์ 1 จำกัด (ต่อ)

หัวข้อที่สำรวจ	ระยะ 0-3 กิโลเมตร		ระยะ 3-5 กิโลเมตร	
	จำนวน	ร้อยละ	จำนวน	ร้อยละ
4.8 การกักน้ำเสียของครัวเรือน				
- ปล่อยซึมลงดิน/ที่โล่ง	4	1.8	7	3.6
- ปล่อยลงคลอง	-	-	6	3.2
- ปล่อยลงท่อระบายน้ำ	216	96.9	159	82.8
- ปล่อยลงสู่อบถ	2	0.9	20	10.4
- อื่นๆ เช่น ระบบบำบัด	1	0.4	-	-
<b>รวม</b>	<b>223</b>	<b>100.0</b>	<b>192</b>	<b>100.0</b>
4.9 การกำจัดขยะที่เกิดขึ้นในแต่ละวัน				
- ทิ้งในถังขยะเทศบาล/อบต.	190	85.2	185	96.4
- จ้างเอกชนมาเก็บ	31	13.9	1	0.5
- กองแล้วเผา	-	-	-	-
- ทิ้งตามพื้นที่ว่างเปล่า	2	0.9	6	3.1
- อื่นๆ	-	-	-	-
<b>รวม</b>	<b>223</b>	<b>100.0</b>	<b>192</b>	<b>100.0</b>
5. ข้อมูลความเป็นอยู่ในปัจจุบันและความพึงพอใจ				
5.1 ท่านคิดว่าสภาพแวดล้อมในปัจจุบันในรอบ 1 ปีของชุมชนของท่านเปลี่ยนแปลงไปจากเดิมหรือไม่				
- ไม่แสดงความคิดเห็น	28	12.6	39	20.3
- ไม่เปลี่ยนแปลง	86	38.5	91	47.4
- เปลี่ยนแปลง	109	48.9	62	32.3
<b>รวม</b>	<b>223</b>	<b>100.0</b>	<b>192</b>	<b>100.0</b>
5.1.1 เปลี่ยนแปลงในระดับใด				
- ดีขึ้น	64	58.7	28	45.2
- แย่ลง	45	41.3	34	54.8
<b>รวม</b>	<b>109</b>	<b>100.0</b>	<b>62</b>	<b>100.0</b>

ตารางที่ 4 สรุปผลการสำรวจทัศนคติชุมชนของครัวเรือนโดยรอบโครงการทดแทนโรงไฟฟ้า  
ก๊าซธรรมชาติ ABP1 (ระยะดำเนินการ) บริษัท อมตะ บี.กริม เพาเวอร์ 1 จำกัด (ต่อ)

หัวข้อที่สำรวจ	ระยะ 0-3 กิโลเมตร		ระยะ 3-5 กิโลเมตร	
	จำนวน	ร้อยละ	จำนวน	ร้อยละ
5.2 ปัญหาสังคมที่สำคัญภายในชุมชนของท่าน				
5.2.1 ยาเสพติด				
- ได้รับ	29	13.0	20	10.4
- ไม่ได้รับ	194	87.0	172	89.6
<b>รวม</b>	<b>223</b>	<b>100.0</b>	<b>192</b>	<b>100.0</b>
5.2.1.1 ระดับผลกระทบ				
- น้อย	19	65.5	8	40.0
- ปานกลาง	8	27.6	8	40.0
- มาก	2	6.9	4	20.0
<b>รวม</b>	<b>29</b>	<b>100.0</b>	<b>20</b>	<b>100.0</b>
5.2.1.2 สาเหตุของปัญหา				
- ชุมชน	29	100.0	19	95.0
- โรงงาน	-	-	1	5.0
- จราจร	-	-	-	-
- อื่นๆ	-	-	-	-
<b>รวม</b>	<b>29</b>	<b>100.0</b>	<b>20</b>	<b>100.0</b>
5.2.2 ลักษณะ/เชิงวิจรวา				
- ได้รับ	27	12.1	16	8.3
- ไม่ได้รับ	196	87.9	176	91.7
<b>รวม</b>	<b>223</b>	<b>100.0</b>	<b>192</b>	<b>100.0</b>
5.2.2.1 ระดับผลกระทบ				
- น้อย	21	77.8	8	50.0
- ปานกลาง	5	18.5	5	31.3
- มาก	1	3.7	3	18.7
<b>รวม</b>	<b>27</b>	<b>100.0</b>	<b>19</b>	<b>100.0</b>

ตารางที่ 4 สรุปผลการสำรวจทัศนคติชุมชนของครัวเรือนโดยรอบโครงการทดแทนโรงไฟฟ้า  
ก๊าซธรรมชาติ ABP1 (ระยะดำเนินการ) บริษัท อมตะ บี.กริม เพาเวอร์ 1 จำกัด (ต่อ)

หัวข้อที่สำรวจ	ระยะ 0-3 กิโลเมตร		ระยะ 3-5 กิโลเมตร	
	จำนวน	ร้อยละ	จำนวน	ร้อยละ
5.2.2.2 สาเหตุของปัญหา				
- ชุมชน	27	100.0	16	100.0
- โรงงาน	-	-	-	-
- จราจร	-	-	-	-
- อื่นๆ	-	-	-	-
<b>รวม</b>	<b>27</b>	<b>100.0</b>	<b>16</b>	<b>100.0</b>
5.2.3 การเพิ่มมูลค่า				
- ได้รับ	7	3.1	6	3.1
- ไม่ได้รับ	216	96.9	186	96.9
<b>รวม</b>	<b>223</b>	<b>100.0</b>	<b>192</b>	<b>100.0</b>
5.2.3.1 ระดับผลกระทบ				
- น้อย	6	85.7	3	50.0
- ปานกลาง	1	14.3	2	33.3
- มาก	-	-	1	16.7
<b>รวม</b>	<b>7</b>	<b>100.0</b>	<b>6</b>	<b>100.0</b>
5.2.3.2 สาเหตุของปัญหา				
- ชุมชน	7	100.0	6	100.0
- โรงงาน	-	-	-	-
- จราจร	-	-	-	-
- อื่นๆ	-	-	-	-
<b>รวม</b>	<b>7</b>	<b>100.0</b>	<b>6</b>	<b>100.0</b>
5.2.4 การทะเลาะวิวาท				
- ได้รับ	10	4.5	15	7.8
- ไม่ได้รับ	213	95.5	177	92.2
<b>รวม</b>	<b>223</b>	<b>100.0</b>	<b>192</b>	<b>100.0</b>
5.2.4.1 ระดับผลกระทบ				
- น้อย	5	50.0	3	20.0
- ปานกลาง	5	50.0	8	53.3
- มาก	-	-	4	26.7
<b>รวม</b>	<b>10</b>	<b>100.0</b>	<b>15</b>	<b>100.0</b>

ตารางที่ 4 สรุปผลการสำรวจทัศนคติชุมชนของครัวเรือนโดยรอบโครงการทดแทนโรงไฟฟ้า  
ก๊าซธรรมชาติ ABP1 (ระยะดำเนินการ) บริษัท อมตะ บี.กริม เพาเวอร์ 1 จำกัด (ต่อ)

หัวข้อที่สำรวจ	ระยะ 0-3 กิโลเมตร		ระยะ 3-5 กิโลเมตร	
	จำนวน	ร้อยละ	จำนวน	ร้อยละ
5.2.4.2 สาเหตุของปัญหา				
- ชุมชน	10	100.0	13	86.7
- โรงงาน	-	-	2	13.3
- จราจร	-	-	-	-
- อื่นๆ	-	-	-	-
<b>รวม</b>	<b>10</b>	<b>100.0</b>	<b>15</b>	<b>100.0</b>
5.2.5 คนว่างงาน/ตกงาน				
- ได้รับ	16	7.2	16	8.3
- ไม่ได้รับ	207	92.8	176	91.7
<b>รวม</b>	<b>223</b>	<b>100.0</b>	<b>192</b>	<b>100.0</b>
5.2.5.1 ระดับผลกระทบ				
- น้อย	4	25.0	3	18.8
- ปานกลาง	5	31.3	7	43.7
- มาก	7	43.7	6	37.5
<b>รวม</b>	<b>16</b>	<b>100.0</b>	<b>16</b>	<b>100.0</b>
5.2.5.2 สาเหตุของปัญหา				
- ชุมชน	8	50.0	12	75.0
- โรงงาน	4	25.0	1	6.3
- จราจร	-	-	-	-
- อื่นๆ เช่น เศรษฐกิจ	4	25.0	3	18.7
<b>รวม</b>	<b>16</b>	<b>100.0</b>	<b>16</b>	<b>100.0</b>
5.2.6 ความปลอดภัยในชีวิตและทรัพย์สิน				
- ได้รับ	7	3.1	5	2.6
- ไม่ได้รับ	216	96.9	187	97.4
<b>รวม</b>	<b>223</b>	<b>100.0</b>	<b>192</b>	<b>100.0</b>
5.2.6.1 ระดับผลกระทบ				
- น้อย	1	14.3	2	40.0
- ปานกลาง	4	57.1	1	20.0
- มาก	2	28.6	2	40.0
<b>รวม</b>	<b>7</b>	<b>100.0</b>	<b>5</b>	<b>100.0</b>

ตารางที่ 4 สรุปผลการสำรวจทัศนคติชุมชนของครัวเรือนโดยรอบโครงการทดแทนโรงไฟฟ้า  
ก๊าซธรรมชาติ ABP1 (ระยะดำเนินการ) บริษัท อมตะ บี.กริม เพาเวอร์ 1 จำกัด (ต่อ)

หัวข้อที่สำรวจ	ระยะ 0-3 กิโลเมตร		ระยะ 3-5 กิโลเมตร	
	จำนวน	ร้อยละ	จำนวน	ร้อยละ
5.2.6.2 สาเหตุของปัญหา				
- ชุมชน	7	100.0	4	80.0
- โรงงาน	-	-	1	20.0
- จราจร	-	-	-	-
- อื่นๆ	-	-	-	-
<b>รวม</b>	<b>7</b>	<b>100.0</b>	<b>5</b>	<b>100.0</b>
5.2.7 ระบบสาธารณสุขไม่ทั่วถึง				
- ได้รับ	3	1.3	8	4.2
- ไม่ได้รับ	220	98.7	184	95.8
<b>รวม</b>	<b>223</b>	<b>100.0</b>	<b>192</b>	<b>100.0</b>
5.2.7.1 ระดับผลกระทบ				
- น้อย	-	-	1	12.5
- ปานกลาง	2	66.7	3	37.5
- มาก	1	33.3	4	50.0
<b>รวม</b>	<b>3</b>	<b>100.0</b>	<b>8</b>	<b>100.0</b>
5.2.7.2 สาเหตุของปัญหา				
- ชุมชน	3	100.0	8	100.0
- โรงงาน	-	-	-	-
- จราจร	-	-	-	-
- อื่นๆ	-	-	-	-
<b>รวม</b>	<b>3</b>	<b>100.0</b>	<b>8</b>	<b>100.0</b>
5.2.8 ความขัดแย้งของคนในชุมชน				
- ได้รับ	3	1.3	4	2.1
- ไม่ได้รับ	220	98.7	188	97.9
<b>รวม</b>	<b>223</b>	<b>100.0</b>	<b>192</b>	<b>100.0</b>
5.2.8.1 ระดับผลกระทบ				
- น้อย	3	100.0	1	25.0
- ปานกลาง	-	-	2	50.0
- มาก	-	-	1	25.0
<b>รวม</b>	<b>3</b>	<b>100.0</b>	<b>4</b>	<b>100.0</b>

ตารางที่ 4 สรุปผลการสำรวจทัศนคติชุมชนของครัวเรือนโดยรอบโครงการทดแทนโรงไฟฟ้า  
ก๊าซธรรมชาติ ABP1 (ระยะดำเนินการ) บริษัท อมตะ บี.กริม เพาเวอร์ 1 จำกัด (ต่อ)

หัวข้อที่สำรวจ	ระยะ 0-3 กิโลเมตร		ระยะ 3-5 กิโลเมตร	
	จำนวน	ร้อยละ	จำนวน	ร้อยละ
5.2.8.2 สาเหตุของปัญหา				
- ชุมชน	3	100.0	4	100.0
- โรงงาน	-	-	-	-
- จราจร	-	-	-	-
- อื่นๆ	-	-	-	-
<b>รวม</b>	<b>3</b>	<b>100.0</b>	<b>4</b>	<b>100.0</b>
5.2.9 ปัญหาชุมชนแออัด				
- ได้รับ	7	3.1	16	8.3
- ไม่ได้รับ	216	96.9	176	91.7
<b>รวม</b>	<b>223</b>	<b>100.0</b>	<b>192</b>	<b>100.0</b>
5.2.9.1 ระดับผลกระทบ				
- น้อย	-	-	5	31.3
- ปานกลาง	6	85.7	10	62.5
- มาก	1	14.3	1	6.2
<b>รวม</b>	<b>7</b>	<b>100.0</b>	<b>16</b>	<b>100.0</b>
5.2.9.2 สาเหตุของปัญหา				
- ชุมชน	6	85.7	13	81.3
- โรงงาน	1	14.3	3	18.7
- จราจร	-	-	-	-
- อื่นๆ	-	-	-	-
<b>รวม</b>	<b>7</b>	<b>100.0</b>	<b>16</b>	<b>100.0</b>
5.2.10 ปัญหาอาชญากรรม				
- ได้รับ	1	0.4	4	2.1
- ไม่ได้รับ	222	99.6	188	97.9
<b>รวม</b>	<b>223</b>	<b>100.0</b>	<b>192</b>	<b>100.0</b>
5.2.10.1 ระดับผลกระทบ				
- น้อย	-	-	-	-
- ปานกลาง	1	100.0	2	50.0
- มาก	-	-	2	50.0
<b>รวม</b>	<b>1</b>	<b>100.0</b>	<b>4</b>	<b>100.0</b>

ตารางที่ 4 สรุปผลการสำรวจทัศนคติชุมชนของครัวเรือนโดยรอบโครงการทดแทนโรงไฟฟ้า  
ก๊าซธรรมชาติ ABP1 (ระยะดำเนินการ) บริษัท อมตะ บี.กริม เพาเวอร์ 1 จำกัด (ต่อ)

หัวข้อที่สำรวจ	ระยะ 0-3 กิโลเมตร		ระยะ 3-5 กิโลเมตร	
	จำนวน	ร้อยละ	จำนวน	ร้อยละ
5.2.10.2 สาเหตุของปัญหา				
- ชุมชน	1	100.0	4	100.0
- โรงงาน	-	-	-	-
- จราจร	-	-	-	-
- อื่นๆ	-	-	-	-
<b>รวม</b>	<b>1</b>	<b>100.0</b>	<b>4</b>	<b>100.0</b>
5.2.11 ปัญหาประชากรแฝง				
- ได้รับ	5	2.2	10	5.2
- ไม่ได้รับ	218	97.8	182	94.8
<b>รวม</b>	<b>223</b>	<b>100.0</b>	<b>192</b>	<b>100.0</b>
5.2.11.1 ระดับผลกระทบ				
- น้อย	-	-	-	-
- ปานกลาง	3	60.0	10	100.0
- มาก	2	40.0	-	-
<b>รวม</b>	<b>5</b>	<b>100.0</b>	<b>10</b>	<b>100.0</b>
5.2.11.2 สาเหตุของปัญหา				
- ชุมชน	3	60.0	4	40.0
- โรงงาน	2	40.0	5	50.0
- จราจร	-	-	1	10.0
- อื่นๆ	-	-	-	-
<b>รวม</b>	<b>5</b>	<b>100.0</b>	<b>10</b>	<b>100.0</b>
5.2.12 ปัญหาการจราจร				
- ได้รับ	41	18.4	31	16.1
- ไม่ได้รับ	182	81.6	161	83.9
<b>รวม</b>	<b>223</b>	<b>100.0</b>	<b>192</b>	<b>100.0</b>
5.2.12.1 ระดับผลกระทบ				
- น้อย	6	14.6	6	19.4
- ปานกลาง	22	53.7	16	51.6
- มาก	13	31.7	9	29.0
<b>รวม</b>	<b>41</b>	<b>100.0</b>	<b>31</b>	<b>100.0</b>

ตารางที่ 4 สรุปผลการสำรวจทัศนคติชุมชนของครัวเรือนโดยรอบโครงการทดแทนโรงไฟฟ้า  
ก๊าซธรรมชาติ ABP1 (ระยะดำเนินการ) บริษัท อมตะ บี.กริม เพาเวอร์ 1 จำกัด (ต่อ)

หัวข้อที่สำรวจ	ระยะ 0-3 กิโลเมตร		ระยะ 3-5 กิโลเมตร	
	จำนวน	ร้อยละ	จำนวน	ร้อยละ
5.2.12.2 สาเหตุของปัญหา				
- ชุมชน	3	7.3	9	29.0
- โรงงาน	3	7.3	1	3.3
- จราจร	35	85.4	21	67.7
- อื่นๆ	-	-	-	-
<b>รวม</b>	<b>41</b>	<b>100.0</b>	<b>31</b>	<b>100.0</b>
5.2.13 ปัญหาการคมนาคม				
- ได้รับ	19	8.5	14	7.3
- ไม่ได้รับ	204	91.5	178	92.7
<b>รวม</b>	<b>223</b>	<b>100.0</b>	<b>192</b>	<b>100.0</b>
5.2.13.1 ระดับผลกระทบ				
- น้อย	6	31.6	3	21.4
- ปานกลาง	7	36.8	4	28.6
- มาก	6	31.6	7	50.0
<b>รวม</b>	<b>19</b>	<b>100.0</b>	<b>14</b>	<b>100.0</b>
5.2.13.2 สาเหตุของปัญหา				
- ชุมชน	1	5.3	2	14.3
- โรงงาน	2	10.5	1	7.1
- จราจร	16	84.2	11	78.6
- อื่นๆ	-	-	-	-
<b>รวม</b>	<b>19</b>	<b>100.0</b>	<b>14</b>	<b>100.0</b>
5.2.14 ค่าครองชีพสูง				
- ได้รับ	30	13.5	28	14.6
- ไม่ได้รับ	193	88.5	164	85.4
<b>รวม</b>	<b>223</b>	<b>100.0</b>	<b>192</b>	<b>100.0</b>
5.2.14.1 ระดับผลกระทบ				
- น้อย	9	30.0	5	17.9
- ปานกลาง	11	36.7	14	50.0
- มาก	10	33.3	9	32.1
<b>รวม</b>	<b>30</b>	<b>100.0</b>	<b>28</b>	<b>100.0</b>

ตารางที่ 4 สรุปผลการสำรวจทัศนคติชุมชนของครัวเรือนโดยรอบโครงการทดแทนโรงไฟฟ้า  
ก๊าซธรรมชาติ ABP1 (ระยะดำเนินการ) บริษัท อมตะ บี.กริม เพาเวอร์ 1 จำกัด (ต่อ)

หัวข้อที่สำรวจ	ระยะ 0-3 กิโลเมตร		ระยะ 3-5 กิโลเมตร	
	จำนวน	ร้อยละ	จำนวน	ร้อยละ
5.2.14.2 สาเหตุของปัญหา				
- ชุมชน	8	26.7	7	25.0
- โรงงาน	4	13.3	3	10.7
- จราจร	-	-	-	-
- อื่นๆ เช่น เศรษฐกิจ	18	60.0	18	64.3
<b>รวม</b>	<b>30</b>	<b>100.0</b>	<b>28</b>	<b>100.0</b>
5.2.15 รายได้ต่ำ				
- ได้รับ	21	9.4	20	10.4
- ไม่ได้รับ	202	90.6	172	89.6
<b>รวม</b>	<b>223</b>	<b>100.0</b>	<b>192</b>	<b>100.0</b>
5.2.15.1 ระดับผลกระทบ				
- น้อย	2	9.5	4	20.0
- ปานกลาง	12	57.2	8	40.0
- มาก	7	33.3	8	40.0
<b>รวม</b>	<b>21</b>	<b>100.0</b>	<b>20</b>	<b>100.0</b>
5.2.15.2 สาเหตุของปัญหา				
- ชุมชน	6	28.6	6	30.0
- โรงงาน	3	14.3	2	10.0
- จราจร	-	-	-	-
- อื่นๆ เช่น เศรษฐกิจ	12	57.1	12	60.0
<b>รวม</b>	<b>21</b>	<b>100.0</b>	<b>20</b>	<b>100.0</b>
5.2.16 ไม่มีที่ดินทำกิน				
- ได้รับ	2	0.9	6	3.1
- ไม่ได้รับ	221	99.1	186	96.9
<b>รวม</b>	<b>223</b>	<b>100.0</b>	<b>192</b>	<b>100.0</b>
5.2.16.1 ระดับผลกระทบ				
- น้อย	-	-	3	50.0
- ปานกลาง	1	50.0	2	33.3
- มาก	1	50.0	1	16.7
<b>รวม</b>	<b>2</b>	<b>100.0</b>	<b>6</b>	<b>100.0</b>

ตารางที่ 4 สรุปผลการสำรวจทัศนคติชุมชนของครัวเรือนโดยรอบโครงการทดแทนโรงไฟฟ้า  
ก๊าซธรรมชาติ ABP1 (ระยะดำเนินการ) บริษัท อมตะ บี.กริม เพาเวอร์ 1 จำกัด (ต่อ)

หัวข้อที่สำรวจ	ระยะ 0-3 กิโลเมตร		ระยะ 3-5 กิโลเมตร	
	จำนวน	ร้อยละ	จำนวน	ร้อยละ
5.2.16.2 สาเหตุของปัญหา				
- ชุมชน	1	50.0	5	83.3
- โรงงาน	1	50.0	1	16.7
- จราจร	-	-	-	-
- อื่นๆ	-	-	-	-
<b>รวม</b>	<b>2</b>	<b>100.0</b>	<b>6</b>	<b>100.0</b>
5.2.17 อื่น ๆ เช่น สุนัขจรจัด				
- ได้รับ	-	-	1	0.5
- ไม่ได้รับ	223	100.0	191	99.5
<b>รวม</b>	<b>223</b>	<b>100.0</b>	<b>192</b>	<b>100.0</b>
5.2.17.1 ระดับผลกระทบ				
- น้อย	-	-	-	-
- ปานกลาง	-	-	1	100.0
- มาก	-	-	-	-
<b>รวม</b>	<b>-</b>	<b>-</b>	<b>1</b>	<b>100.0</b>
5.2.17.2 สาเหตุของปัญหา				
- ชุมชน	-	-	1	100.0
- โรงงาน	-	-	-	-
- จราจร	-	-	-	-
- อื่นๆ	-	-	-	-
<b>รวม</b>	<b>-</b>	<b>-</b>	<b>1</b>	<b>100.0</b>

ตารางที่ 4 สรุปผลการสำรวจทัศนคติชุมชนของครัวเรือนโดยรอบโครงการทดแทนโรงไฟฟ้า  
ก๊าซธรรมชาติ ABP1 (ระยะดำเนินการ) บริษัท อมตะ บี.กริม เพาเวอร์ 1 จำกัด (ต่อ)

หัวข้อที่สำรวจ	ระยะ 0-3 กิโลเมตร		ระยะ 3-5 กิโลเมตร	
	จำนวน	ร้อยละ	จำนวน	ร้อยละ
5.3 ปัญหาสิ่งแวดล้อมที่สำคัญภายใน ชุมชนของท่าน				
5.3.1 มลพิษทางอากาศ				
- มี	21	9.4	34	17.7
- ไม่มี	202	90.6	158	82.3
<b>รวม</b>	<b>223</b>	<b>100.0</b>	<b>192</b>	<b>100.0</b>
5.3.1.1 ระดับผลกระทบ				
- มาก	8	38.1	4	11.8
- ปานกลาง	11	52.4	22	64.7
- น้อย	2	9.5	8	23.5
<b>รวม</b>	<b>21</b>	<b>100.0</b>	<b>34</b>	<b>100.0</b>
5.3.1.2 ช่วงเวลาที่รับรู้ผลกระทบ				
- ตลอด	6	28.6	8	23.5
- นานๆ ครั้ง	9	42.8	20	58.9
- ไม่แน่นอน	6	28.6	6	17.6
<b>รวม</b>	<b>21</b>	<b>100.0</b>	<b>34</b>	<b>100.0</b>
5.3.1.3 สาเหตุของปัญหา				
- ชุมชน	2	9.5	14	41.2
- โรงงาน	4	19.1	6	17.6
- จราจร	15	71.4	14	41.2
- อื่นๆ	-	-	-	-
<b>รวม</b>	<b>21</b>	<b>100.0</b>	<b>34</b>	<b>100.0</b>
5.3.2 ฝุ่นละออง				
- มี	83	37.2	83	43.2
- ไม่มี	140	62.8	109	56.8
<b>รวม</b>	<b>223</b>	<b>100.0</b>	<b>192</b>	<b>100.0</b>
5.3.2.1 ระดับผลกระทบ				
- มาก	25	30.1	16	19.3
- ปานกลาง	46	55.4	52	62.6
- น้อย	12	14.5	15	18.1
<b>รวม</b>	<b>83</b>	<b>100.0</b>	<b>83</b>	<b>100.0</b>



ตารางที่ 4 สรุปผลการสำรวจทัศนคติชุมชนของครัวเรือนโดยรอบโครงการทดแทนโรงไฟฟ้า  
ก๊าซธรรมชาติ ABP1 (ระยะดำเนินการ) บริษัท อมตะ บี.กริม เพาเวอร์ 1 จำกัด (ต่อ)

หัวข้อที่สำรวจ	ระยะ 0-3 กิโลเมตร		ระยะ 3-5 กิโลเมตร	
	จำนวน	ร้อยละ	จำนวน	ร้อยละ
5.3.2.2 ช่วงเวลาที่ได้รับผลกระทบ				
- ตลอด	29	34.9	29	34.9
- นานๆ ครั้ง	25	30.2	45	54.3
- ไม่แน่นอน	29	34.9	9	10.8
<b>รวม</b>	<b>83</b>	<b>100.0</b>	<b>83</b>	<b>100.0</b>
5.3.2.3 สาเหตุของปัญหา				
- ชุมชน	13	15.7	29	34.9
- โรงงาน	2	2.4	7	8.5
- จราจร	66	79.5	47	56.6
- อื่นๆ	2	2.4	-	-
<b>รวม</b>	<b>83</b>	<b>100.0</b>	<b>83</b>	<b>100.0</b>
5.3.3 ครุ่น/เขม่า				
- มี	34	15.2	36	18.7
- ไม่มี	189	84.8	156	81.3
<b>รวม</b>	<b>223</b>	<b>100.0</b>	<b>192</b>	<b>100.0</b>
5.3.3.1 ระดับผลกระทบ				
- มาก	9	26.5	6	16.7
- ปานกลาง	20	58.8	21	58.3
- น้อย	5	14.7	9	25.0
<b>รวม</b>	<b>34</b>	<b>100.0</b>	<b>36</b>	<b>100.0</b>
5.3.3.2 ช่วงเวลาที่ได้รับผลกระทบ				
- ตลอด	7	20.6	11	30.6
- นานๆ ครั้ง	19	55.9	13	36.1
- ไม่แน่นอน	8	23.5	12	33.3
<b>รวม</b>	<b>34</b>	<b>100.0</b>	<b>36</b>	<b>100.0</b>
5.3.3.3 สาเหตุของปัญหา				
- ชุมชน	10	29.4	13	36.1
- โรงงาน	2	5.9	7	19.5
- จราจร	22	64.7	16	44.4
- อื่นๆ	-	-	-	-
<b>รวม</b>	<b>34</b>	<b>100.0</b>	<b>36</b>	<b>100.0</b>

ตารางที่ 4 สรุปผลการสำรวจทัศนคติชุมชนของครัวเรือนโดยรอบโครงการทดแทนโรงไฟฟ้า  
ก๊าซธรรมชาติ ABP1 (ระยะดำเนินการ) บริษัท อมตะ บี.กริม เพาเวอร์ 1 จำกัด (ต่อ)

หัวข้อที่สำรวจ	ระยะ 0-3 กิโลเมตร		ระยะ 3-5 กิโลเมตร	
	จำนวน	ร้อยละ	จำนวน	ร้อยละ
5.3.4 กลับรบกวน				
- มี	21	9.4	32	16.7
- ไม่มี	202	90.6	160	83.3
<b>รวม</b>	<b>223</b>	<b>100.0</b>	<b>192</b>	<b>100.0</b>
5.3.4.1 ระดับผลกระทบ				
- มาก	5	23.8	5	15.6
- ปานกลาง	12	57.2	16	50.0
- น้อย	4	19.0	11	34.4
<b>รวม</b>	<b>21</b>	<b>100.0</b>	<b>32</b>	<b>100.0</b>
5.3.4.2 ช่วงเวลาที่ได้รับผลกระทบ				
- ตลอด	5	23.8	9	28.1
- นานๆ ครั้ง	9	42.9	18	56.3
- ไม่แน่นอน	7	33.3	5	15.6
<b>รวม</b>	<b>21</b>	<b>100.0</b>	<b>32</b>	<b>100.0</b>
5.3.4.3 สาเหตุของปัญหา				
- ชุมชน	15	71.4	21	65.6
- โรงงาน	1	4.8	6	18.8
- จราจร	5	23.8	3	9.4
- อื่นๆ	-	-	2	6.2
<b>รวม</b>	<b>21</b>	<b>100.0</b>	<b>32</b>	<b>100.0</b>
5.3.5 เสียงดัง				
- มี	53	23.8	47	24.5
- ไม่มี	170	76.2	145	75.5
<b>รวม</b>	<b>223</b>	<b>100.0</b>	<b>192</b>	<b>100.0</b>
5.3.5.1 ระดับผลกระทบ				
- มาก	8	15.1	4	8.5
- ปานกลาง	34	64.1	33	70.2
- น้อย	11	20.8	10	21.3
<b>รวม</b>	<b>53</b>	<b>100.0</b>	<b>47</b>	<b>100.0</b>

ตารางที่ 4 สรุปผลการสำรวจทัศนคติชุมชนของครัวเรือนโดยรอบโครงการทดแทนโรงไฟฟ้า  
ก๊าซธรรมชาติ ABP1 (ระยะดำเนินการ) บริษัท อมตะ บี.กริม เพาเวอร์ 1 จำกัด (ต่อ)

หัวข้อที่สำรวจ	ระยะ 0-3 กิโลเมตร		ระยะ 3-5 กิโลเมตร	
	จำนวน	ร้อยละ	จำนวน	ร้อยละ
5.3.5.2 ช่วงเวลาที่ได้รับผลกระทบ				
- ตลอด	11	20.7	17	36.2
- นานๆ ครั้ง	18	34.0	25	53.2
- ไม่แน่นอน	24	45.3	5	10.6
<b>รวม</b>	<b>53</b>	<b>100.0</b>	<b>47</b>	<b>100.0</b>
5.3.5.3 สาเหตุของปัญหา				
- ชุมชน	5	9.4	12	25.5
- โรงงาน	4	7.6	4	8.5
- จราจร	44	83.0	31	66.0
- อื่นๆ	-	-	-	-
<b>รวม</b>	<b>53</b>	<b>100.0</b>	<b>47</b>	<b>100.0</b>
5.3.6 ขยะมูลฝอย				
- มี	10	4.5	14	7.3
- ไม่มี	213	95.5	178	92.7
<b>รวม</b>	<b>223</b>	<b>100.0</b>	<b>192</b>	<b>100.0</b>
5.3.6.1 ระดับผลกระทบ				
- มาก	1	10.0	4	28.6
- ปานกลาง	5	50.0	2	14.3
- น้อย	4	40.0	8	57.1
<b>รวม</b>	<b>10</b>	<b>100.0</b>	<b>14</b>	<b>100.0</b>
5.3.6.2 ช่วงเวลาที่ได้รับผลกระทบ				
- ตลอด	1	10.0	3	21.4
- นานๆ ครั้ง	4	40.0	5	35.7
- ไม่แน่นอน	5	50.0	6	42.9
<b>รวม</b>	<b>10</b>	<b>100.0</b>	<b>14</b>	<b>100.0</b>
5.3.6.3 สาเหตุของปัญหา				
- ชุมชน	7	70.0	12	85.8
- โรงงาน	1	10.0	1	7.1
- จราจร	2	20.0	1	7.1
- อื่นๆ	-	-	-	-
<b>รวม</b>	<b>10</b>	<b>100.0</b>	<b>14</b>	<b>100.0</b>

ตารางที่ 4 สรุปผลการสำรวจทัศนคติชุมชนของครัวเรือนโดยรอบโครงการทดแทนโรงไฟฟ้า  
ก๊าซธรรมชาติ ABP1 (ระยะดำเนินการ) บริษัท อมตะ บี.กริม เพาเวอร์ 1 จำกัด (ต่อ)

หัวข้อที่สำรวจ	ระยะ 0-3 กิโลเมตร		ระยะ 3-5 กิโลเมตร	
	จำนวน	ร้อยละ	จำนวน	ร้อยละ
5.3.7 น้ำเสีย				
- มี	5	2.2	11	5.7
- ไม่มี	218	97.8	181	94.3
<b>รวม</b>	<b>223</b>	<b>100.0</b>	<b>192</b>	<b>100.0</b>
5.3.7.1 ระดับผลกระทบ				
- มาก	-	-	4	36.4
- ปานกลาง	4	80.0	3	27.2
- น้อย	1	20.0	4	36.4
<b>รวม</b>	<b>5</b>	<b>100.0</b>	<b>11</b>	<b>100.0</b>
5.3.7.2 ช่วงเวลาที่ได้รับผลกระทบ				
- ตลอด	1	20.0	4	36.4
- นานๆ ครั้ง	1	20.0	5	45.8
- ไม่แน่นอน	3	60.0	2	18.2
<b>รวม</b>	<b>5</b>	<b>100.0</b>	<b>11</b>	<b>100.0</b>
5.3.7.3 สาเหตุของปัญหา				
- ชุมชน	5	100.0	5	45.5
- โรงงาน	-	-	5	45.5
- จราจร	-	-	1	9.0
- อื่นๆ	-	-	-	-
<b>รวม</b>	<b>5</b>	<b>100.0</b>	<b>11</b>	<b>100.0</b>
5.3.8 น้ำท่วมขัง				
- มี	15	6.7	13	6.8
- ไม่มี	208	93.3	179	93.2
<b>รวม</b>	<b>223</b>	<b>100.0</b>	<b>192</b>	<b>100.0</b>
5.3.8.1 ระดับผลกระทบ				
- มาก	1	6.7	2	15.4
- ปานกลาง	10	66.6	7	53.8
- น้อย	4	26.7	4	30.8
<b>รวม</b>	<b>15</b>	<b>100.0</b>	<b>13</b>	<b>100.0</b>

ตารางที่ 4 สรุปผลการสำรวจทัศนคติชุมชนของครัวเรือนโดยรอบโครงการทดแทนโรงไฟฟ้า  
ก๊าซธรรมชาติ ABP1 (ระยะดำเนินการ) บริษัท อมตะ บี.กริม เพาเวอร์ 1 จำกัด (ต่อ)

หัวข้อที่สำรวจ	ระยะ 0-3 กิโลเมตร		ระยะ 3-5 กิโลเมตร	
	จำนวน	ร้อยละ	จำนวน	ร้อยละ
5.3.8.2 ช่วงเวลาที่ได้รับผลกระทบ				
- ตลอด	5	33.3	2	15.4
- นานๆ ครั้ง	4	26.7	11	84.6
- ไม่แน่นอน	6	40.0	-	-
<b>รวม</b>	<b>15</b>	<b>100.0</b>	<b>13</b>	<b>100.0</b>
5.3.8.3 สาเหตุของปัญหา				
- ชุมชน	13	86.6	10	76.9
- โรงงาน	1	6.7	-	-
- จราจร	-	-	-	-
- อื่นๆ เช่น ภัยพิบัติ พายุ	1	6.7	3	23.1
<b>รวม</b>	<b>15</b>	<b>100.0</b>	<b>13</b>	<b>100.0</b>
5.3.9 ความแห้งแล้ง				
- มี	222	99.6	190	99.0
- ไม่มี	1	0.4	2	1.0
<b>รวม</b>	<b>223</b>	<b>100.0</b>	<b>192</b>	<b>100.0</b>
5.3.9.1 ระดับผลกระทบ				
- มาก	-	-	-	-
- ปานกลาง	1	100.0	-	-
- น้อย	-	-	2	100.0
<b>รวม</b>	<b>1</b>	<b>100.0</b>	<b>2</b>	<b>100.0</b>
5.3.9.2 ช่วงเวลาที่ได้รับผลกระทบ				
- ตลอด	-	-	-	-
- นานๆ ครั้ง	1	100.0	1	50.0
- ไม่แน่นอน	-	-	1	50.0
<b>รวม</b>	<b>1</b>	<b>100.0</b>	<b>2</b>	<b>100.0</b>
5.3.9.3 สาเหตุของปัญหา				
- ชุมชน	1	100.0	2	100.0
- โรงงาน	-	-	-	-
- จราจร	-	-	-	-
- อื่นๆ	-	-	-	-
<b>รวม</b>	<b>1</b>	<b>100.0</b>	<b>2</b>	<b>100.0</b>

ตารางที่ 4 สรุปผลการสำรวจทัศนคติชุมชนของครัวเรือนโดยรอบโครงการทดแทนโรงไฟฟ้า  
ก๊าซธรรมชาติ ABP1 (ระยะดำเนินการ) บริษัท อมตะ บี.กริม เพาเวอร์ 1 จำกัด (ต่อ)

หัวข้อที่สำรวจ	ระยะ 0-3 กิโลเมตร		ระยะ 3-5 กิโลเมตร	
	จำนวน	ร้อยละ	จำนวน	ร้อยละ
5.3.10 ดินเสื่อมคุณภาพ				
- มี	1	0.4	2	1.0
- ไม่มี	222	99.6	190	99.0
<b>รวม</b>	<b>223</b>	<b>100.0</b>	<b>192</b>	<b>100.0</b>
5.3.10.1 ระดับผลกระทบ				
- มาก	-	-	-	-
- ปานกลาง	1	100.0	1	50.0
- น้อย	-	-	1	50.0
<b>รวม</b>	<b>1</b>	<b>100.0</b>	<b>2</b>	<b>100.0</b>
5.3.10.2 ช่วงเวลาที่ได้รับผลกระทบ				
- ตลอด	-	-	-	-
- นานๆ ครั้ง	-	-	1	50.0
- ไม่แน่นอน	1	100.0	1	50.0
<b>รวม</b>	<b>1</b>	<b>100.0</b>	<b>2</b>	<b>100.0</b>
5.3.10.3 สาเหตุของปัญหา				
- ชุมชน	1	100.0	2	100.0
- โรงงาน	-	-	-	-
- จราจร	-	-	-	-
- อื่นๆ	-	-	-	-
<b>รวม</b>	<b>1</b>	<b>100.0</b>	<b>2</b>	<b>100.0</b>
5.3.11 การรั่วไหลของสารเคมี/ ก๊าซธรรมชาติ				
- มี	1	0.4	2	1.0
- ไม่มี	222	99.6	190	99.0
<b>รวม</b>	<b>223</b>	<b>100.0</b>	<b>192</b>	<b>100.0</b>
5.3.11.1 ระดับผลกระทบ				
- มาก	-	-	1	50.0
- ปานกลาง	1	100.0	1	50.0
- น้อย	-	-	-	-
<b>รวม</b>	<b>1</b>	<b>100.0</b>	<b>2</b>	<b>100.0</b>

ตารางที่ 4 สรุปผลการสำรวจทัศนคติชุมชนของครัวเรือนโดยรอบโครงการทดแทนโรงไฟฟ้า  
ก๊าซธรรมชาติ ABP1 (ระยะดำเนินการ) บริษัท อมตะ บี.กริม เพาเวอร์ 1 จำกัด (ต่อ)

หัวข้อที่สำรวจ	ระยะ 0-3 กิโลเมตร		ระยะ 3-5 กิโลเมตร	
	จำนวน	ร้อยละ	จำนวน	ร้อยละ
5.3.11.2 ช่วงเวลาที่ได้รับผลกระทบ				
- ตลอด	-	-	-	-
- นานๆ ครั้ง	-	-	-	-
- ไม่แน่นอน	1	100.0	2	100.0
<b>รวม</b>	<b>1</b>	<b>100.0</b>	<b>2</b>	<b>100.0</b>
5.3.11.3 สาเหตุของปัญหา				
- ชุมชน	-	-	-	-
- โรงงาน	1	100.0	2	100.0
- จราจร	-	-	-	-
- อื่นๆ	-	-	-	-
<b>รวม</b>	<b>1</b>	<b>100.0</b>	<b>2</b>	<b>100.0</b>
5.3.12 การเกิดเพลิงไหม้/ การระเบิด				
- มี	1	0.4	1	0.5
- ไม่มี	222	99.6	191	99.5
<b>รวม</b>	<b>223</b>	<b>100.0</b>	<b>192</b>	<b>100.0</b>
5.3.12.1 ระดับผลกระทบ				
- มาก	-	-	-	-
- ปานกลาง	1	100.0	1	100.0
- น้อย	-	-	-	-
<b>รวม</b>	<b>1</b>	<b>100.0</b>	<b>1</b>	<b>100.0</b>
5.3.12.2 ช่วงเวลาที่ได้รับผลกระทบ				
- ตลอด	-	-	-	-
- นานๆ ครั้ง	-	-	-	-
- ไม่แน่นอน	1	100.0	1	100.0
<b>รวม</b>	<b>1</b>	<b>100.0</b>	<b>1</b>	<b>100.0</b>
5.3.12.3 สาเหตุของปัญหา				
- ชุมชน	-	-	1	100.0
- โรงงาน	1	100.0	-	-
- จราจร	-	-	-	-
- อื่นๆ	-	-	-	-
<b>รวม</b>	<b>1</b>	<b>100.0</b>	<b>1</b>	<b>100.0</b>

ตารางที่ 4 สรุปผลการสำรวจทัศนคติชุมชนของครัวเรือนโดยรอบโครงการทดแทนโรงไฟฟ้า  
ก๊าซธรรมชาติ ABP1 (ระยะดำเนินการ) บริษัท อมตะ บี.กริม เพาเวอร์ 1 จำกัด (ต่อ)

หัวข้อที่สำรวจ	ระยะ 0-3 กิโลเมตร		ระยะ 3-5 กิโลเมตร	
	จำนวน	ร้อยละ	จำนวน	ร้อยละ
5.3.13 อื่นๆ เช่น การจราจร				
- ไม่มี	223	100.0	191	99.5
- มี	-	-	1	0.5
<b>รวม</b>	<b>223</b>	<b>100.0</b>	<b>192</b>	<b>100.0</b>
5.3.13.1 ระดับผลกระทบ				
- มาก	-	-	-	-
- ปานกลาง	-	-	1	100.0
- น้อย	-	-	-	-
<b>รวม</b>	<b>-</b>	<b>-</b>	<b>1</b>	<b>100.0</b>
5.3.13.2 ช่วงเวลาที่ได้รับผลกระทบ				
- ตลอด	-	-	-	-
- นานๆ ครั้ง	-	-	1	100.0
- ไม่แน่นอน	-	-	-	-
<b>รวม</b>	<b>-</b>	<b>-</b>	<b>1</b>	<b>100.0</b>
5.3.13.3 สาเหตุของปัญหา				
- ชุมชน	-	-	-	-
- โรงงาน	-	-	-	-
- จราจร	-	-	1	100.0
- อื่นๆ	-	-	-	-
<b>รวม</b>	<b>-</b>	<b>-</b>	<b>1</b>	<b>100.0</b>
5.4 ท่านมีความคิดเห็นอย่างไรกับ สภาพชีวิตความเป็นอยู่ปัจจุบัน ในชุมชนของท่าน				
- ดี	48	21.5	27	14.1
- ปานกลาง	156	70.0	140	72.9
- แย่	18	8.1	9	4.7
- ไม่แสดงความคิดเห็น	1	0.4	16	8.3
<b>รวม</b>	<b>223</b>	<b>100.0</b>	<b>192</b>	<b>100.0</b>

ตารางที่ 4 สรุปผลการสำรวจทัศนคติชุมชนของครัวเรือนโดยรอบโครงการทดแทนโรงไฟฟ้า  
ก๊าซธรรมชาติ ABP1 (ระยะดำเนินการ) บริษัท อมตะ บี.กริม เพาเวอร์ 1 จำกัด (ต่อ)

หัวข้อที่สำรวจ	ระยะ 0-3 กิโลเมตร		ระยะ 3-5 กิโลเมตร	
	จำนวน	ร้อยละ	จำนวน	ร้อยละ
5.5 หากมีการพัฒนาภายในท้องถิ่น ท่านคิดว่าควรมีการพัฒนาด้านใด จึงจะเกิดประโยชน์ต่อชุมชนมาก ที่สุด				
5.5.1 ระบบสาธารณูปโภค ไฟฟ้า/ น้ำประปา/โทรศัพท์				
- ใช่	106	47.5	47	24.5
- ไม่ใช่	117	52.5	145	75.5
<b>รวม</b>	<b>223</b>	<b>100.0</b>	<b>192</b>	<b>100.0</b>
5.5.2 การพัฒนาทางการศึกษา				
- ใช่	53	23.8	75	39.1
- ไม่ใช่	170	76.2	117	60.9
<b>รวม</b>	<b>223</b>	<b>100.0</b>	<b>192</b>	<b>100.0</b>
5.5.3 การคมนาคม				
- ใช่	35	15.7	38	19.8
- ไม่ใช่	188	84.3	154	80.2
<b>รวม</b>	<b>223</b>	<b>100.0</b>	<b>192</b>	<b>100.0</b>
5.5.4 การสร้างงานสร้างอาชีพในชุมชน				
- ใช่	106	47.5	119	62.0
- ไม่ใช่	117	52.5	73	38.0
<b>รวม</b>	<b>223</b>	<b>100.0</b>	<b>192</b>	<b>100.0</b>
5.5.5 สุขอนามัย				
- ใช่	29	13.0	18	9.4
- ไม่ใช่	194	87.0	174	90.6
<b>รวม</b>	<b>223</b>	<b>100.0</b>	<b>192</b>	<b>100.0</b>
5.5.6 พัฒนาด้านอุตสาหกรรม				
- ใช่	17	7.6	19	9.9
- ไม่ใช่	206	92.4	173	90.1
<b>รวม</b>	<b>223</b>	<b>100.0</b>	<b>192</b>	<b>100.0</b>

ตารางที่ 4 สรุปผลการสำรวจทัศนคติชุมชนของครัวเรือนโดยรอบโครงการทดแทนโรงไฟฟ้า  
ก๊าซธรรมชาติ ABP1 (ระยะดำเนินการ) บริษัท อมตะ บี.กริม เพาเวอร์ 1 จำกัด (ต่อ)

หัวข้อที่สำรวจ	ระยะ 0-3 กิโลเมตร		ระยะ 3-5 กิโลเมตร	
	จำนวน	ร้อยละ	จำนวน	ร้อยละ
5.5.7 เทคโนโลยีด้านการเกษตร				
- ใช่	4	1.8	3	1.6
- ไม่ใช่	219	98.2	189	98.4
<b>รวม</b>	<b>223</b>	<b>100.0</b>	<b>192</b>	<b>100.0</b>
5.5.8 อื่นๆ เช่น ด้านการท่องเที่ยว				
- ใช่	10	4.5	4	2.1
- ไม่ใช่	213	95.5	188	97.9
<b>รวม</b>	<b>223</b>	<b>100.0</b>	<b>192</b>	<b>100.0</b>

ตารางที่ 4 สรุปผลการสำรวจทัศนคติชุมชนของครัวเรือนโดยรอบโครงการทดแทนโรงไฟฟ้า  
ก๊าซธรรมชาติ ABP1 (ระยะดำเนินการ) บริษัท อมตะ บี.กริม เพาเวอร์ 1 จำกัด (ต่อ)

หัวข้อที่สำรวจ	ระยะ 0-3 กิโลเมตร		ระยะ 3-5 กิโลเมตร	
	จำนวน	ร้อยละ	จำนวน	ร้อยละ
6. การรับรู้ข้อมูลโครงการ				
6.1 ท่านรู้จักโครงการทดแทนโรงไฟฟ้า ก๊าซธรรมชาติ ABP1 (ระยะดำเนินการ) ของบริษัท อมตะ บี.กริม เพาเวอร์ 1 จำกัด หรือไม่				
- รู้จัก	142	63.7	89	46.4
- ไม่รู้จัก	81	36.3	103	53.6
<b>รวม</b>	<b>223</b>	<b>100.0</b>	<b>192</b>	<b>100.0</b>
6.2 ท่านทราบหรือไม่ว่าโครงการ ทดแทนโรงไฟฟ้าก๊าซธรรมชาติ ABP1 (ระยะดำเนินการ) ของ บริษัท อมตะ บี.กริม เพาเวอร์ 1 จำกัด ใช้ก๊าซธรรมชาติเป็น เชื้อเพลิง				
- ทราบ	50	35.2	36	40.4
- ไม่ทราบ	92	64.8	53	59.6
<b>รวม</b>	<b>142</b>	<b>100.0</b>	<b>89</b>	<b>100.0</b>
6.3 ท่านเคยทราบข้อมูลข่าวสาร เกี่ยวกับโครงการทดแทนโรงไฟฟ้า ก๊าซธรรมชาติ ABP1 (ระยะดำเนินการ) ของบริษัท อมตะ บี.กริม เพาเวอร์ 1 จำกัด หรือไม่				
- ทราบข้อมูลของโครงการ	70	49.3	36	40.4
- ไม่เคยทราบข้อมูลของโครงการ	72	50.7	53	59.6
<b>รวม</b>	<b>142</b>	<b>100.0</b>	<b>89</b>	<b>100.0</b>
6.3.1 เจ้าหน้าที่ของหน่วยงานราชการ/ ผู้นำชุมชน/ อสม.				
- ใช่	20	28.6	15	41.7
- ไม่ใช่	50	71.4	21	58.3
<b>รวม</b>	<b>70</b>	<b>100.0</b>	<b>36</b>	<b>100.0</b>

ตารางที่ 4 สรุปผลการสำรวจทัศนคติชุมชนของครัวเรือนโดยรอบโครงการทดแทนโรงไฟฟ้า  
ก๊าซธรรมชาติ ABP1 (ระยะดำเนินการ) บริษัท อมตะ บี.กริม เพาเวอร์ 1 จำกัด (ต่อ)

หัวข้อที่สำรวจ	ระยะ 0-3 กิโลเมตร		ระยะ 3-5 กิโลเมตร	
	จำนวน	ร้อยละ	จำนวน	ร้อยละ
6.3.2 เพื่อนบ้าน				
- ใช่	2	2.9	5	13.9
- ไม่ใช่	68	97.1	31	86.1
<b>รวม</b>	<b>70</b>	<b>100.0</b>	<b>36</b>	<b>100.0</b>
6.3.3 สื่อผ่านพับ/เอกสารแจก/ จดหมายประชาสัมพันธ์				
- ใช่	4	5.7	2	5.6
- ไม่ใช่	66	94.3	34	94.4
<b>รวม</b>	<b>70</b>	<b>100.0</b>	<b>36</b>	<b>100.0</b>
6.3.4 ที่ติดประกาศ/ป้ายประกาศ/รถ ประชาสัมพันธ์				
- ใช่	1	1.4	3	8.3
- ไม่ใช่	69	98.6	33	91.7
<b>รวม</b>	<b>70</b>	<b>100.0</b>	<b>36</b>	<b>100.0</b>
6.3.5 เจ้าหน้าที่โครงการโรงไฟฟ้า บี.กริม				
- ใช่	32	45.7	10	27.8
- ไม่ใช่	38	54.3	26	72.2
<b>รวม</b>	<b>70</b>	<b>100.0</b>	<b>36</b>	<b>100.0</b>
6.3.6 วิทยุชุมชน เสียงตามสาย หรือหอ กระจายข่าว				
- ใช่	1	1.4	-	-
- ไม่ใช่	69	68.6	36	100.0
<b>รวม</b>	<b>70</b>	<b>100.0</b>	<b>36</b>	<b>100.0</b>
6.3.7 สื่อสังคมออนไลน์ เช่น Facebook, Line				
- ใช่	9	12.9	5	13.9
- ไม่ใช่	61	87.1	31	86.1
<b>รวม</b>	<b>70</b>	<b>100.0</b>	<b>36</b>	<b>100.0</b>

ตารางที่ 4 สรุปผลการสำรวจทัศนคติชุมชนของครัวเรือนโดยรอบโครงการทดแทนโรงไฟฟ้า  
ก๊าซธรรมชาติ ABP1 (ระยะดำเนินการ) บริษัท อมตะ บี.กริม เพาเวอร์ จำกัด (ต่อ)

หัวข้อที่สำรวจ	ระยะ 0-3 กิโลเมตร		ระยะ 3-5 กิโลเมตร	
	จำนวน	ร้อยละ	จำนวน	ร้อยละ
6.3.8 อื่นๆ เช่น ญาติ				
- ใช่	15	21.4	-	-
- ไม่ใช่	55	78.6	36	100.0
<b>รวม</b>	<b>70</b>	<b>100.0</b>	<b>36</b>	<b>100.0</b>
6.4 จากการดำเนินการของโครงการฯ ที่ผ่านมา ชุมชนของท่านได้รับ ประโยชน์ด้านบวกและได้รับ ผลกระทบด้านลบหรือไม่อย่างไร				
<b>ด้านบวก</b>				
6.4.1 เกิดการหมุนเวียนรายได้ของคน ในชุมชน/สภาพเศรษฐกิจท้องถิ่น ดีขึ้น				
- มี	33	23.2	40	44.9
- ไม่มี	109	76.8	49	55.1
<b>รวม</b>	<b>142</b>	<b>100.0</b>	<b>89</b>	<b>100.0</b>
6.4.1.1 ระดับผลประโยชน์				
- มาก	4	12.1	4	10.0
- ปานกลาง	27	81.8	33	82.5
- น้อย	2	6.1	3	7.5
<b>รวม</b>	<b>33</b>	<b>100.0</b>	<b>40</b>	<b>100.0</b>
6.4.1.2 ช่วงเวลาที่รับ				
- ตลอดเวลา	8	24.2	1	2.5
- นานๆ ครั้ง	15	45.5	18	45.0
- ไม่แน่นอน	10	30.3	21	52.5
<b>รวม</b>	<b>33</b>	<b>100.0</b>	<b>40</b>	<b>100.0</b>

ตารางที่ 4 สรุปผลการสำรวจทัศนคติชุมชนของครัวเรือนโดยรอบโครงการทดแทนโรงไฟฟ้า  
ก๊าซธรรมชาติ ABP1 (ระยะดำเนินการ) บริษัท อมตะ บี.กริม เพาเวอร์ จำกัด (ต่อ)

หัวข้อที่สำรวจ	ระยะ 0-3 กิโลเมตร		ระยะ 3-5 กิโลเมตร	
	จำนวน	ร้อยละ	จำนวน	ร้อยละ
6.4.2 มีการพัฒนาสาธารณูปโภค				
- มี	21	14.8	23	25.8
- ไม่มี	121	85.2	66	74.2
<b>รวม</b>	<b>142</b>	<b>100.0</b>	<b>89</b>	<b>100.0</b>
6.4.2.1 ระดับผลประโยชน์				
- มาก	2	9.5	2	8.7
- ปานกลาง	17	81.0	14	60.9
- น้อย	2	9.5	7	30.4
<b>รวม</b>	<b>21</b>	<b>100.0</b>	<b>23</b>	<b>100.0</b>
6.4.2.2 ช่วงเวลาที่รับ				
- ตลอดเวลา	7	33.3	-	-
- นานๆ ครั้ง	8	38.1	8	34.8
- ไม่แน่นอน	6	28.6	15	65.2
<b>รวม</b>	<b>21</b>	<b>100.0</b>	<b>23</b>	<b>100.0</b>
6.4.3 ช่วยลดปัญหาไฟตกในพื้นที่				
- มี	18	12.7	28	31.5
- ไม่มี	124	87.3	61	68.5
<b>รวม</b>	<b>142</b>	<b>100.0</b>	<b>89</b>	<b>100.0</b>
6.4.3.1 ระดับผลประโยชน์				
- มาก	3	16.7	2	7.1
- ปานกลาง	15	83.3	18	64.3
- น้อย	-	-	8	28.6
<b>รวม</b>	<b>18</b>	<b>100.0</b>	<b>28</b>	<b>100.0</b>
6.4.3.2 ช่วงเวลาที่รับ				
- ตลอดเวลา	4	22.2	2	7.1
- นานๆ ครั้ง	9	50.0	10	35.8
- ไม่แน่นอน	5	27.8	16	57.1
<b>รวม</b>	<b>18</b>	<b>100.0</b>	<b>28</b>	<b>100.0</b>

ตารางที่ 4 สรุปผลการสำรวจทัศนคติชุมชนของครัวเรือนโดยรอบโครงการทดแทนโรงไฟฟ้า  
ก๊าซธรรมชาติ ABP1 (ระยะดำเนินการ) บริษัท อมตะ บี.กริม เพาเวอร์ 1 จำกัด (ต่อ)

หัวข้อที่สำรวจ	ระยะ 0-3 กิโลเมตร		ระยะ 3-5 กิโลเมตร	
	จำนวน	ร้อยละ	จำนวน	ร้อยละ
6.4.4 ช่วยลดปัญหาการว่างงานในพื้นที่				
- มี	29	20.4	25	28.1
- ไม่มี	113	79.6	64	71.9
<b>รวม</b>	<b>142</b>	<b>100.0</b>	<b>89</b>	<b>100.0</b>
6.4.4.1 ระดับผลประโยชน์				
- มาก	4	13.8	1	4.0
- ปานกลาง	21	72.4	21	84.0
- น้อย	4	13.8	3	12.0
<b>รวม</b>	<b>29</b>	<b>100.0</b>	<b>25</b>	<b>100.0</b>
6.4.4.2 ช่วงเวลาที่รับ				
- ตลอดเวลา	6	20.7	-	-
- นานๆ ครั้ง	8	27.6	10	40.0
- ไม่แน่นอน	15	51.7	15	60.0
<b>รวม</b>	<b>29</b>	<b>100.0</b>	<b>25</b>	<b>100.0</b>
6.4.5 ท้องถิ่นได้รับการพัฒนามากขึ้น จากงบประมาณของกองทุน โรงไฟฟ้า				
- มี	36	25.7	14	15.7
- ไม่มี	106	74.6	75	84.3
<b>รวม</b>	<b>142</b>	<b>100.0</b>	<b>89</b>	<b>100.0</b>
6.4.5.1 ระดับผลประโยชน์				
- มาก	7	19.4	2	14.3
- ปานกลาง	24	66.7	9	64.3
- น้อย	5	13.9	3	21.4
<b>รวม</b>	<b>36</b>	<b>100.0</b>	<b>14</b>	<b>100.0</b>
6.4.5.2 ช่วงเวลาที่รับ				
- ตลอดเวลา	12	33.3	-	-
- นานๆ ครั้ง	13	36.1	7	50.0
- ไม่แน่นอน	11	30.6	7	50.0
<b>รวม</b>	<b>36</b>	<b>100.0</b>	<b>14</b>	<b>100.0</b>

ตารางที่ 4 สรุปผลการสำรวจทัศนคติชุมชนของครัวเรือนโดยรอบโครงการทดแทนโรงไฟฟ้า  
ก๊าซธรรมชาติ ABP1 (ระยะดำเนินการ) บริษัท อมตะ บี.กริม เพาเวอร์ 1 จำกัด (ต่อ)

หัวข้อที่สำรวจ	ระยะ 0-3 กิโลเมตร		ระยะ 3-5 กิโลเมตร	
	จำนวน	ร้อยละ	จำนวน	ร้อยละ
6.4.6 ชุมชนได้รับการสนับสนุน งบประมาณในการทำกิจกรรม จากโรงไฟฟ้า				
- มี	51	35.9	13	14.6
- ไม่มี	91	64.1	76	85.4
<b>รวม</b>	<b>142</b>	<b>100.0</b>	<b>89</b>	<b>100.0</b>
6.4.6.1 ระดับผลประโยชน์				
- มาก	13	25.5	1	7.7
- ปานกลาง	33	64.7	10	76.9
- น้อย	5	9.8	2	15.4
<b>รวม</b>	<b>51</b>	<b>100.0</b>	<b>13</b>	<b>100.0</b>
6.4.6.2 ช่วงเวลาที่รับ				
- ตลอดเวลา	18	35.3	-	-
- นานๆ ครั้ง	16	31.4	5	38.5
- ไม่แน่นอน	17	33.3	8	61.5
<b>รวม</b>	<b>51</b>	<b>100.0</b>	<b>13</b>	<b>100.0</b>
6.4.7 โรงไฟฟ้าสนับสนุนโครงการที่ ส่งเสริมการพัฒนาในพื้นที่				
- มี	30	21.1	10	11.2
- ไม่มี	112	78.9	79	88.8
<b>รวม</b>	<b>142</b>	<b>100.0</b>	<b>89</b>	<b>100.0</b>
6.4.7.1 ระดับผลประโยชน์				
- มาก	5	16.7	3	30.0
- ปานกลาง	23	76.6	6	60.0
- น้อย	2	6.7	1	10.0
<b>รวม</b>	<b>30</b>	<b>100.0</b>	<b>10</b>	<b>100.0</b>
6.4.7.2 ช่วงเวลาที่รับ				
- ตลอดเวลา	9	30.0	2	20.0
- นานๆ ครั้ง	13	43.3	3	30.0
- ไม่แน่นอน	8	26.7	5	50.0
<b>รวม</b>	<b>30</b>	<b>100.0</b>	<b>10</b>	<b>100.0</b>



ตารางที่ 4 สรุปผลการสำรวจทัศนคติชุมชนของครัวเรือนโดยรอบโครงการทดแทนโรงไฟฟ้า  
ก๊าซธรรมชาติ ABP1 (ระยะดำเนินการ) บริษัท อมตะ บี.กริม เพาเวอร์ 1 จำกัด (ต่อ)

หัวข้อที่สำรวจ	ระยะ 0-3 กิโลเมตร		ระยะ 3-5 กิโลเมตร	
	จำนวน	ร้อยละ	จำนวน	ร้อยละ
6.4.8 อื่นๆ				
- มี	-	-	-	-
- ไม่มี	142	100.0	89	100.0
<b>รวม</b>	<b>142</b>	<b>100.0</b>	<b>89</b>	<b>100.0</b>
6.4.8.1 ระดับผลกระทบ				
- มาก	-	-	-	-
- ปานกลาง	-	-	-	-
- น้อย	-	-	-	-
<b>รวม</b>	<b>-</b>	<b>-</b>	<b>-</b>	<b>-</b>
6.4.8.2 ช่วงเวลาที่รับ				
- ตลอดเวลา	-	-	-	-
- นานๆ ครั้ง	-	-	-	-
- ไม่แน่นอน	-	-	-	-
<b>รวม</b>	<b>-</b>	<b>-</b>	<b>-</b>	<b>-</b>
<b>ด้านลบ</b>				
6.4.1 ฝุ่นละออง, เขม่า, ครว็น				
- มี	-	-	-	-
- ไม่มี	142	100.0	89	100.0
<b>รวม</b>	<b>142</b>	<b>100.0</b>	<b>89</b>	<b>100.0</b>
6.4.1.1 ระดับผลกระทบ				
- มาก	-	-	-	-
- ปานกลาง	-	-	-	-
- น้อย	-	-	-	-
<b>รวม</b>	<b>-</b>	<b>-</b>	<b>-</b>	<b>-</b>
6.4.1.2 ช่วงเวลาที่รับ				
- ตลอดเวลา	-	-	-	-
- นานๆ ครั้ง	-	-	-	-
- ไม่แน่นอน	-	-	-	-
<b>รวม</b>	<b>-</b>	<b>-</b>	<b>-</b>	<b>-</b>

ตารางที่ 4 สรุปผลการสำรวจทัศนคติชุมชนของครัวเรือนโดยรอบโครงการทดแทนโรงไฟฟ้า  
ก๊าซธรรมชาติ ABP1 (ระยะดำเนินการ) บริษัท อมตะ บี.กริม เพาเวอร์ 1 จำกัด (ต่อ)

หัวข้อที่สำรวจ	ระยะ 0-3 กิโลเมตร		ระยะ 3-5 กิโลเมตร	
	จำนวน	ร้อยละ	จำนวน	ร้อยละ
6.4.2 กลิ่นรบกวน				
- มี	-	-	-	-
- ไม่มี	142	100.0	89	100.0
<b>รวม</b>	<b>142</b>	<b>100.0</b>	<b>89</b>	<b>100.0</b>
6.4.2.1 ระดับผลกระทบ				
- มาก	-	-	-	-
- ปานกลาง	-	-	-	-
- น้อย	-	-	-	-
<b>รวม</b>	<b>-</b>	<b>-</b>	<b>-</b>	<b>-</b>
6.4.2.2 ช่วงเวลาที่รับ				
- ตลอดเวลา	-	-	-	-
- นานๆ ครั้ง	-	-	-	-
- ไม่แน่นอน	-	-	-	-
<b>รวม</b>	<b>-</b>	<b>-</b>	<b>-</b>	<b>-</b>
6.4.3 น้ำเสีย ผลกระทบต่อแหล่งน้ำ				
- มี	-	-	-	-
- ไม่มี	142	100.0	89	100.0
<b>รวม</b>	<b>142</b>	<b>100.0</b>	<b>89</b>	<b>100.0</b>
6.4.3.1 ระดับผลกระทบ				
- มาก	-	-	-	-
- ปานกลาง	-	-	-	-
- น้อย	-	-	-	-
<b>รวม</b>	<b>-</b>	<b>-</b>	<b>-</b>	<b>-</b>
6.4.3.2 ช่วงเวลาที่รับ				
- ตลอดเวลา	-	-	-	-
- นานๆ ครั้ง	-	-	-	-
- ไม่แน่นอน	-	-	-	-
<b>รวม</b>	<b>-</b>	<b>-</b>	<b>-</b>	<b>-</b>

ตารางที่ 4 สรุปผลการสำรวจทัศนคติชุมชนของครัวเรือนโดยรอบโครงการทดแทนโรงไฟฟ้า  
ก๊าซธรรมชาติ ABP1 (ระยะดำเนินการ) บริษัท อมตะ บี.กริม เพาเวอร์ 1 จำกัด (ต่อ)

หัวข้อที่สำรวจ	ระยะ 0-3 กิโลเมตร		ระยะ 3-5 กิโลเมตร	
	จำนวน	ร้อยละ	จำนวน	ร้อยละ
6.4.4 เสียงดังรบกวน				
- มี	-	-	-	-
- ไม่มี	142	100.0	89	100.0
<b>รวม</b>	<b>142</b>	<b>100.0</b>	<b>89</b>	<b>100.0</b>
6.4.4.1 ระดับผลประโยชน์				
- มาก	-	-	-	-
- ปานกลาง	-	-	-	-
- น้อย	-	-	-	-
<b>รวม</b>	<b>-</b>	<b>-</b>	<b>-</b>	<b>-</b>
6.4.4.2 ช่วงเวลาที่รับ				
- ตลอดเวลา	-	-	-	-
- นานๆ ครั้ง	-	-	-	-
- ไม่แน่นอน	-	-	-	-
<b>รวม</b>	<b>-</b>	<b>-</b>	<b>-</b>	<b>-</b>
6.4.5 อุปสรรคจากการดำเนินการ				
- มี	-	-	-	-
- ไม่มี	142	100.0	89	100.0
<b>รวม</b>	<b>142</b>	<b>100.0</b>	<b>89</b>	<b>100.0</b>
6.4.5.1 ระดับผลประโยชน์				
- มาก	-	-	-	-
- ปานกลาง	-	-	-	-
- น้อย	-	-	-	-
<b>รวม</b>	<b>-</b>	<b>-</b>	<b>-</b>	<b>-</b>
6.4.5.2 ช่วงเวลาที่รับ				
- ตลอดเวลา	-	-	-	-
- นานๆ ครั้ง	-	-	-	-
- ไม่แน่นอน	-	-	-	-
<b>รวม</b>	<b>-</b>	<b>-</b>	<b>-</b>	<b>-</b>

ตารางที่ 4 สรุปผลการสำรวจทัศนคติชุมชนของครัวเรือนโดยรอบโครงการทดแทนโรงไฟฟ้า  
ก๊าซธรรมชาติ ABP1 (ระยะดำเนินการ) บริษัท อมตะ บี.กริม เพาเวอร์ 1 จำกัด (ต่อ)

หัวข้อที่สำรวจ	ระยะ 0-3 กิโลเมตร		ระยะ 3-5 กิโลเมตร	
	จำนวน	ร้อยละ	จำนวน	ร้อยละ
6.4.6 ก๊าซธรรมชาติรั่วไหล				
- มี	-	-	-	-
- ไม่มี	142	100.0	89	100.0
<b>รวม</b>	<b>142</b>	<b>100.0</b>	<b>89</b>	<b>100.0</b>
6.4.6.1 ระดับผลประโยชน์				
- มาก	-	-	-	-
- ปานกลาง	-	-	-	-
- น้อย	-	-	-	-
<b>รวม</b>	<b>-</b>	<b>-</b>	<b>-</b>	<b>-</b>
6.4.6.2 ช่วงเวลาที่รับ				
- ตลอดเวลา	-	-	-	-
- นานๆ ครั้ง	-	-	-	-
- ไม่แน่นอน	-	-	-	-
<b>รวม</b>	<b>-</b>	<b>-</b>	<b>-</b>	<b>-</b>
6.4.7 ผลกระทบต่อสุขภาพ				
- มี	-	-	-	-
- ไม่มี	142	100.0	89	100.0
<b>รวม</b>	<b>142</b>	<b>100.0</b>	<b>89</b>	<b>100.0</b>
6.4.7.1 ระดับผลประโยชน์				
- มาก	-	-	-	-
- ปานกลาง	-	-	-	-
- น้อย	-	-	-	-
<b>รวม</b>	<b>-</b>	<b>-</b>	<b>-</b>	<b>-</b>
6.4.7.2 ช่วงเวลาที่รับ				
- ตลอดเวลา	-	-	-	-
- นานๆ ครั้ง	-	-	-	-
- ไม่แน่นอน	-	-	-	-
<b>รวม</b>	<b>-</b>	<b>-</b>	<b>-</b>	<b>-</b>

ตารางที่ 4 สรุปผลการสำรวจทัศนคติชุมชนของครัวเรือนโดยรอบโครงการทดแทนโรงไฟฟ้า  
ก๊าซธรรมชาติ ABP1 (ระยะดำเนินการ) บริษัท อมตะ บี.กริม เพาเวอร์ 1 จำกัด (ต่อ)

หัวข้อที่สำรวจ	ระยะ 0-3 กิโลเมตร		ระยะ 3-5 กิโลเมตร	
	จำนวน	ร้อยละ	จำนวน	ร้อยละ
6.4.8 อื่นๆ				
- มี	-	-	-	-
- ไม่มี	142	100.0	89	100.0
<b>รวม</b>	<b>142</b>	<b>100.0</b>	<b>89</b>	<b>100.0</b>
6.4.8.1 ระดับผลประโยชน์				
- มาก	-	-	-	-
- ปานกลาง	-	-	-	-
- น้อย	-	-	-	-
<b>รวม</b>	<b>-</b>	<b>-</b>	<b>-</b>	<b>-</b>
6.4.8.2 ช่วงเวลาที่รับ				
- ตลอดเวลา	-	-	-	-
- นานๆ ครั้ง	-	-	-	-
- ไม่แน่นอน	-	-	-	-
<b>รวม</b>	<b>-</b>	<b>-</b>	<b>-</b>	<b>-</b>
6.5 ท่านทราบหรือไม่ว่าโครงการ โรงไฟฟ้า ฯ มีมาตรการกำกับดูแล ด้านสิ่งแวดล้อม				
- ทราบ	69	48.6	28	31.5
- ไม่ทราบ	73	51.4	61	68.5
<b>รวม</b>	<b>142</b>	<b>100.0</b>	<b>89</b>	<b>100.0</b>

ตารางที่ 4 สรุปผลการสำรวจทัศนคติชุมชนของครัวเรือนโดยรอบโครงการทดแทนโรงไฟฟ้า  
ก๊าซธรรมชาติ ABP1 (ระยะดำเนินการ) บริษัท อมตะ บี.กริม เพาเวอร์ 1 จำกัด (ต่อ)

หัวข้อที่สำรวจ	ระยะ 0-3 กิโลเมตร		ระยะ 3-5 กิโลเมตร	
	จำนวน	ร้อยละ	จำนวน	ร้อยละ
7. ความเชื่อมั่นในการดำเนินการ ของโครงการทดแทนโรงไฟฟ้า ก๊าซธรรมชาติ ABP1				
7.1 ท่านมีความเชื่อมั่นในระบบการ จัดการด้านสิ่งแวดล้อมและ มาตรการกำกับดูแลด้าน สิ่งแวดล้อมของโครงการทดแทน โรงไฟฟ้าก๊าซธรรมชาติ ABP1 หรือไม่				
- เชื่อมั่น	70	49.3	37	41.6
- ค่อนข้างเชื่อมั่น	31	21.8	21	23.6
- เชื่อมั่นปานกลาง	28	19.7	15	16.9
- ค่อนข้างไม่เชื่อมั่น	1	0.7	1	1.1
- ไม่เชื่อมั่น	-	-	1	1.1
- ไม่แสดงความคิดเห็น	12	8.5	14	15.7
<b>รวม</b>	<b>142</b>	<b>100.0</b>	<b>89</b>	<b>100.0</b>
7.2 ระดับความพึงพอใจในภาพรวมที่มี ต่อโรงไฟฟ้า				
- ดีมาก	27	19.0	24	27.0
- ดี	77	54.2	37	41.6
- ปานกลาง	28	19.8	15	16.9
- น้อย	-	-	1	1.1
- น้อยมาก	-	-	2	2.2
- ไม่แสดงความคิดเห็น	10	7.0	10	11.2
<b>รวม</b>	<b>142</b>	<b>100.0</b>	<b>89</b>	<b>100.0</b>

ตารางที่ 4 สรุปผลการสำรวจทัศนคติชุมชนของครัวเรือนโดยรอบโครงการทดแทนโรงไฟฟ้า  
ก๊าซธรรมชาติ ABP1 (ระยะดำเนินการ) บริษัท อมตะ บี.กริม เพาเวอร์ 1 จำกัด (ต่อ)

หัวข้อที่สำรวจ	ระยะ 0-3 กิโลเมตร		ระยะ 3-5 กิโลเมตร	
	จำนวน	ร้อยละ	จำนวน	ร้อยละ
8 ความคิดเห็นต่อการประชาสัมพันธ์ และการมีส่วนร่วมของประชาชน				
8.1 ท่านเคยเข้าร่วมกิจกรรมที่โรงไฟฟ้า จัดขึ้นในเขตพื้นที่ของท่านหรือไม่				
- เคย	35	24.6	13	14.6
- ไม่เคย	107	75.4	76	85.4
<b>รวม</b>	<b>142</b>	<b>100.0</b>	<b>89</b>	<b>100.0</b>
8.2 ท่านมีความพึงพอใจในการดำเนินงานของโรงไฟฟ้า ด้านการดูแลด้านสังคม และสิ่งแวดล้อม ในท้องถิ่นของท่านมากน้อยเพียงใด				
- ดีมาก	15	10.6	16	18.0
- ดี	86	60.6	40	44.9
- ปานกลาง	32	22.5	18	20.2
- น้อย	1	0.7	-	-
- น้อยมาก	-	-	2	2.3
- ไม่แสดงความคิดเห็น	8	5.6	13	14.6
<b>รวม</b>	<b>142</b>	<b>100.0</b>	<b>89</b>	<b>100.0</b>
8.3 ท่านมีความพึงพอใจในการสื่อสาร และการประชาสัมพันธ์ของโรงไฟฟ้าฯ มากน้อยเพียงใด				
- ดีมาก	43	19.3	20	10.4
- ดี	113	50.7	84	43.8
- ปานกลาง	39	17.4	30	15.6
- น้อย	2	0.9	6	3.1
- น้อยมาก	2	0.9	14	7.3
- ไม่แสดงความคิดเห็น	24	10.8	38	19.8
<b>รวม</b>	<b>223</b>	<b>100.0</b>	<b>192</b>	<b>100.0</b>

ตารางที่ 4 สรุปผลการสำรวจทัศนคติชุมชนของครัวเรือนโดยรอบโครงการทดแทนโรงไฟฟ้า  
ก๊าซธรรมชาติ ABP1 (ระยะดำเนินการ) บริษัท อมตะ บี.กริม เพาเวอร์ 1 จำกัด (ต่อ)

หัวข้อที่สำรวจ	ระยะ 0-3 กิโลเมตร		ระยะ 3-5 กิโลเมตร	
	จำนวน	ร้อยละ	จำนวน	ร้อยละ
8.4 ช่องทางการประชาสัมพันธ์และการมีส่วนร่วมของโรงไฟฟ้าที่ท่านต้องการเพิ่มเติม				
8.4.1 เจ้าหน้าที่ของหน่วยงานราชการ/ผู้นำชุมชน				
- ใช่	75	33.6	62	32.3
- ไม่ใช่	148	66.4	130	67.7
<b>รวม</b>	<b>223</b>	<b>100.0</b>	<b>192</b>	<b>100.0</b>
8.4.2 เพื่อนบ้าน				
- ใช่	9	4.0	9	4.7
- ไม่ใช่	214	96.0	183	95.3
<b>รวม</b>	<b>223</b>	<b>100.0</b>	<b>192</b>	<b>100.0</b>
8.4.3 สื่อผ่านฟลิป/เอกสารแจก/จดหมายประชาสัมพันธ์				
- ใช่	59	26.5	11	5.7
- ไม่ใช่	164	73.5	181	94.3
<b>รวม</b>	<b>223</b>	<b>100.0</b>	<b>192</b>	<b>100.0</b>
8.4.4 ที่ติดประกาศ/ป้ายประกาศ/รถประชาสัมพันธ์				
- ใช่	15	6.7	12	6.3
- ไม่ใช่	208	93.3	180	93.8
<b>รวม</b>	<b>223</b>	<b>100.0</b>	<b>192</b>	<b>100.0</b>
8.4.5 เข้าเยี่ยมชมโรงไฟฟ้า				
- ใช่	7	3.1	6	3.1
- ไม่ใช่	216	96.9	186	96.9
<b>รวม</b>	<b>223</b>	<b>100.0</b>	<b>192</b>	<b>100.0</b>
8.4.6 เจ้าหน้าที่โครงการโรงไฟฟ้าบี.กริม				
- ใช่	77	34.5	79	41.1
- ไม่ใช่	146	65.5	113	58.9
<b>รวม</b>	<b>223</b>	<b>100.0</b>	<b>192</b>	<b>100.0</b>

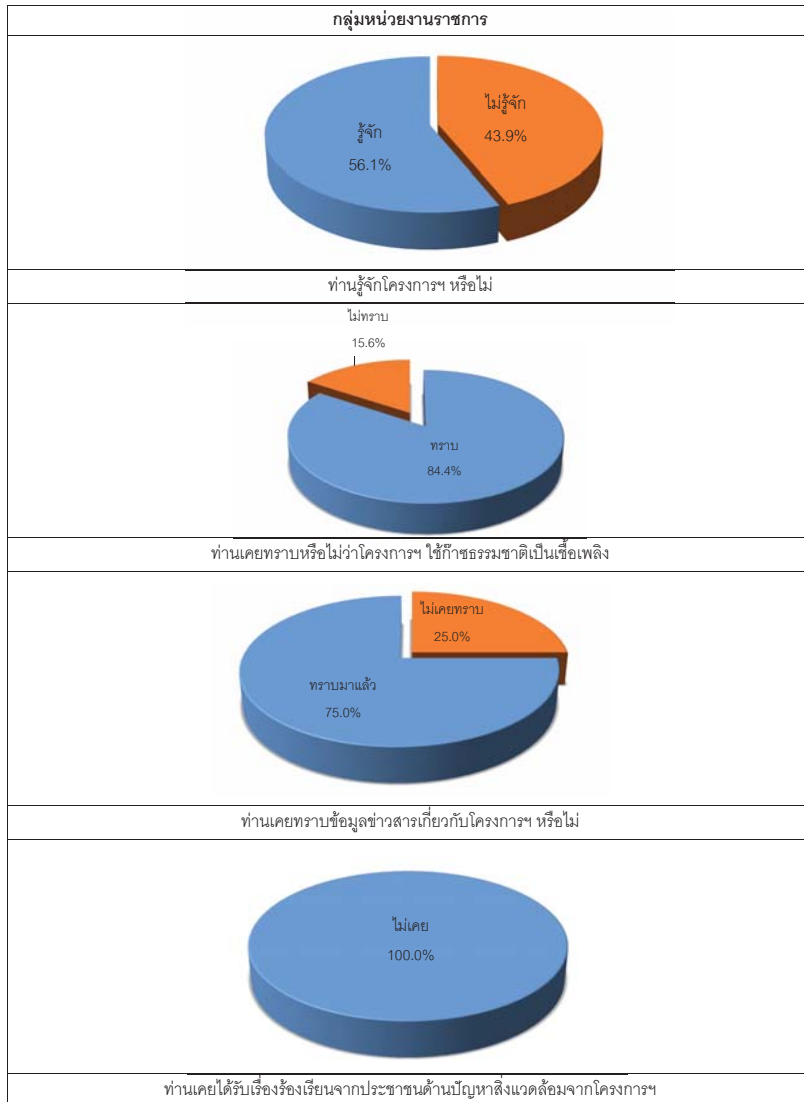
ตารางที่ 4 สรุปผลการสำรวจทัศนคติชุมชนของครัวเรือนโดยรอบโครงการทดแทนโรงไฟฟ้า  
ก๊าซธรรมชาติ ABP1 (ระยะดำเนินการ) บริษัท อมตะ บี.กริม เพาเวอร์ 1 จำกัด (ต่อ)

หัวข้อที่สำรวจ	ระยะ 0-3 กิโลเมตร		ระยะ 3-5 กิโลเมตร	
	จำนวน	ร้อยละ	จำนวน	ร้อยละ
8.4.7 วิทยุชุมชน เสียงตามสาย หรือหอกระจายข่าว				
- ใช่	36	16.1	49	25.5
- ไม่ใช่	187	83.9	143	74.5
<b>รวม</b>	<b>223</b>	<b>100.0</b>	<b>192</b>	<b>100.0</b>
8.4.8 สื่อสังคมออนไลน์ เช่น Facebook, Line				
- ใช่	89	39.9	60	31.2
- ไม่ใช่	134	60.1	132	68.8
<b>รวม</b>	<b>223</b>	<b>100.0</b>	<b>192</b>	<b>100.0</b>
8.4.9 อื่นๆ เช่น มีการประชาสัมพันธ์ เพียงพอแล้ว				
- ใช่	2	0.9	4	2.1
- ไม่ใช่	221	99.1	188	97.9
<b>รวม</b>	<b>223</b>	<b>100.0</b>	<b>192</b>	<b>100.0</b>
8.5 ท่านต้องการให้โครงการโรงไฟฟ้า เข้าไปมีส่วนร่วมกับกิจกรรมของ ชุมชนของท่านในด้านใดบ้าง				
8.5.1 ด้านการศึกษา				
- ใช่	62	27.8	55	28.6
- ไม่ใช่	161	72.2	137	71.4
<b>รวม</b>	<b>223</b>	<b>100.0</b>	<b>192</b>	<b>100.0</b>
8.5.2 ด้านสิ่งแวดล้อม				
- ใช่	46	20.6	36	18.7
- ไม่ใช่	177	79.4	156	81.3
<b>รวม</b>	<b>223</b>	<b>100.0</b>	<b>192</b>	<b>100.0</b>
8.5.3 ด้านชีวิตความเป็นอยู่เศรษฐกิจ ชุมชน				
- ใช่	37	16.6	33	17.2
- ไม่ใช่	186	83.4	159	82.8
<b>รวม</b>	<b>223</b>	<b>100.0</b>	<b>192</b>	<b>100.0</b>

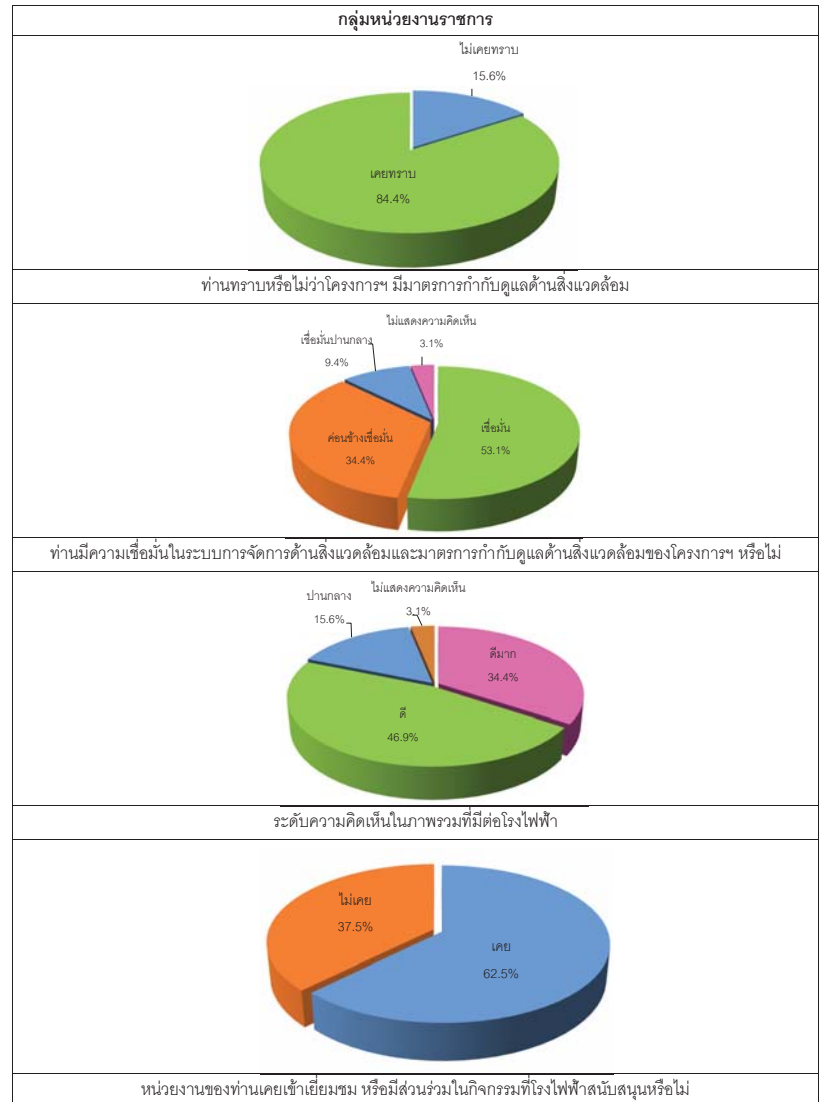
ตารางที่ 4 สรุปผลการสำรวจทัศนคติชุมชนของครัวเรือนโดยรอบโครงการทดแทนโรงไฟฟ้า  
ก๊าซธรรมชาติ ABP1 (ระยะดำเนินการ) บริษัท อมตะ บี.กริม เพาเวอร์ 1 จำกัด (ต่อ)

หัวข้อที่สำรวจ	ระยะ 0-3 กิโลเมตร		ระยะ 3-5 กิโลเมตร	
	จำนวน	ร้อยละ	จำนวน	ร้อยละ
8.5.4 ด้านศาสนา				
- ใช่	12	5.4	3	1.6
- ไม่ใช่	211	94.6	189	98.4
<b>รวม</b>	<b>223</b>	<b>100.0</b>	<b>192</b>	<b>100.0</b>
8.5.5 ด้านวัฒนธรรมประเพณี				
- ใช่	8	3.6	4	2.1
- ไม่ใช่	215	96.4	188	97.9
<b>รวม</b>	<b>223</b>	<b>100.0</b>	<b>192</b>	<b>100.0</b>
8.5.6 อื่นๆ เช่น ตามที่โครงการเห็น เหมาะสม				
- ใช่	106	47.5	87	45.3
- ไม่ใช่	117	52.5	105	54.7
<b>รวม</b>	<b>223</b>	<b>100.0</b>	<b>192</b>	<b>100.0</b>

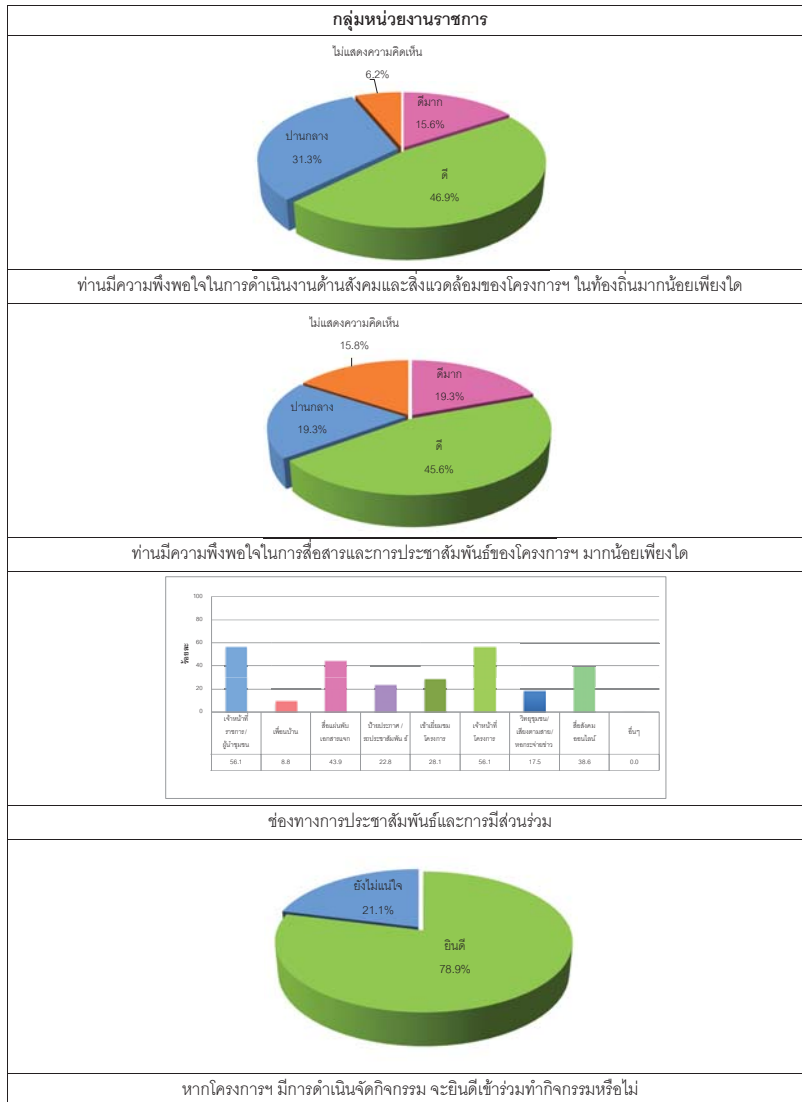
กราฟแสดงผลการสำรวจสภาพเศรษฐกิจ-สังคม และความคิดเห็นต่อโครงการ



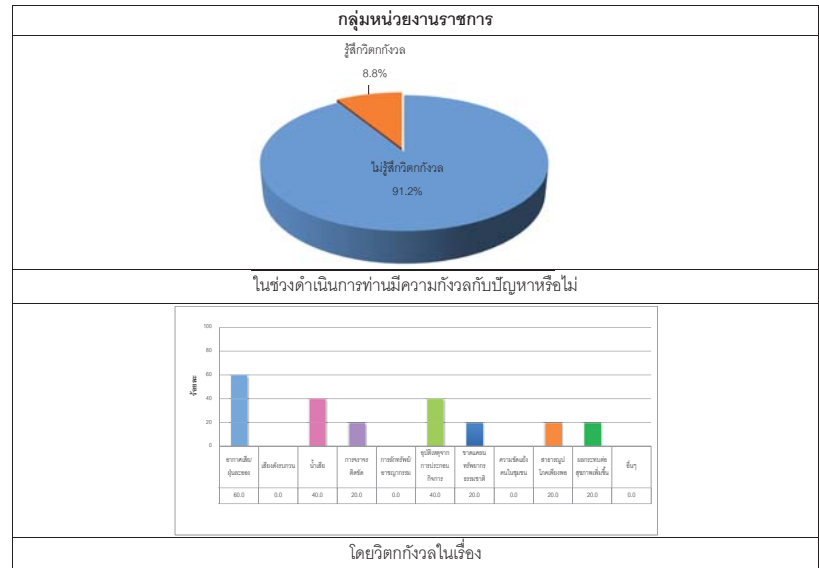
กราฟแสดงผลการสำรวจสภาพเศรษฐกิจ-สังคม และความคิดเห็นต่อโครงการ (ต่อ)



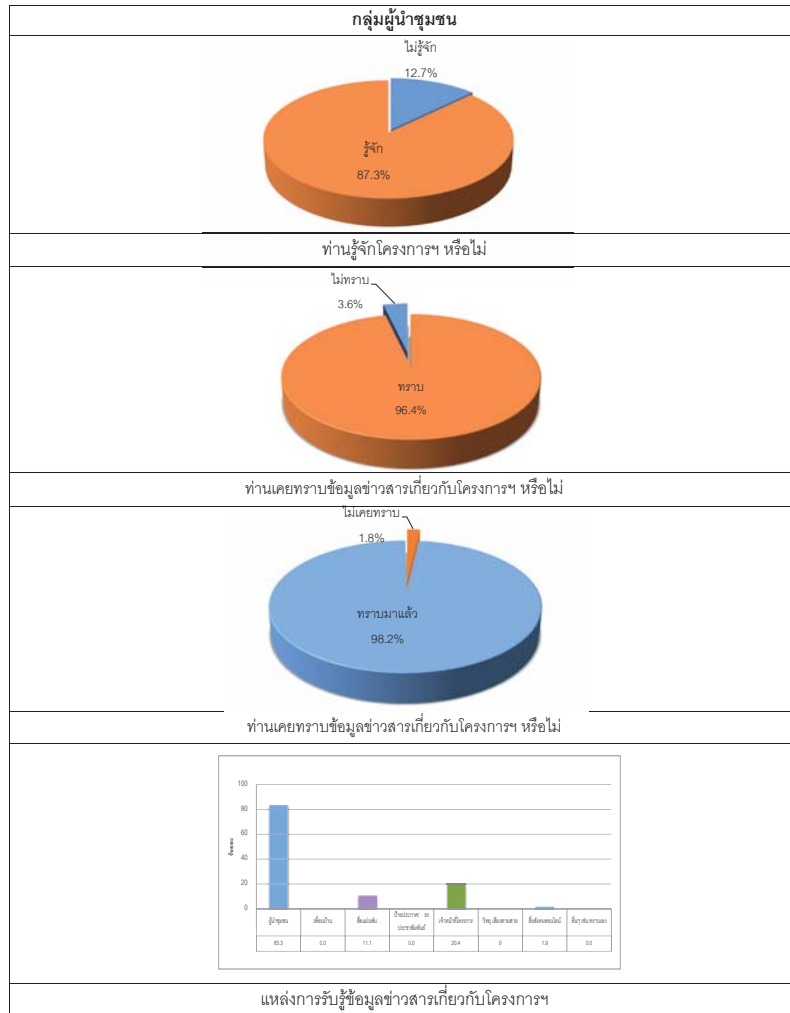
กราฟแสดงผลการสำรวจสภาพเศรษฐกิจ-สังคม และความคิดเห็นต่อโครงการ (ต่อ)



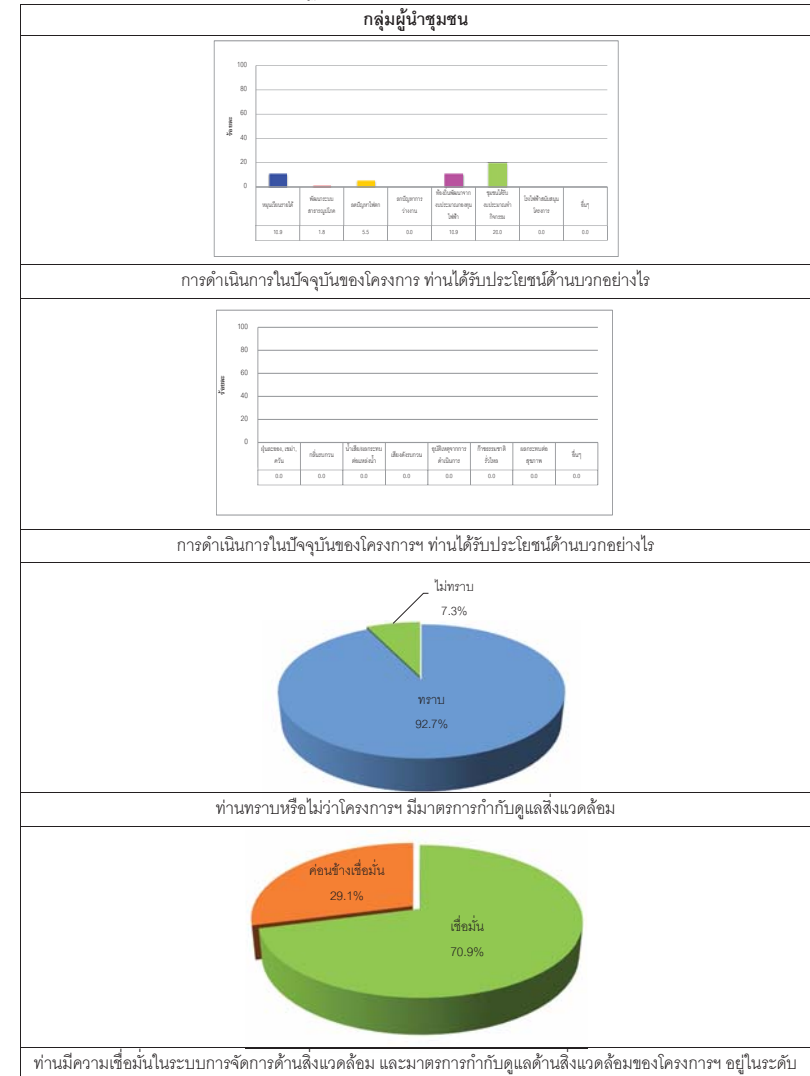
กราฟแสดงผลการสำรวจสภาพเศรษฐกิจ-สังคม และความคิดเห็นต่อโครงการ (ต่อ)



กราฟแสดงผลการสำรวจสภาพเศรษฐกิจ-สังคม และความคิดเห็นต่อโครงการ (ต่อ)

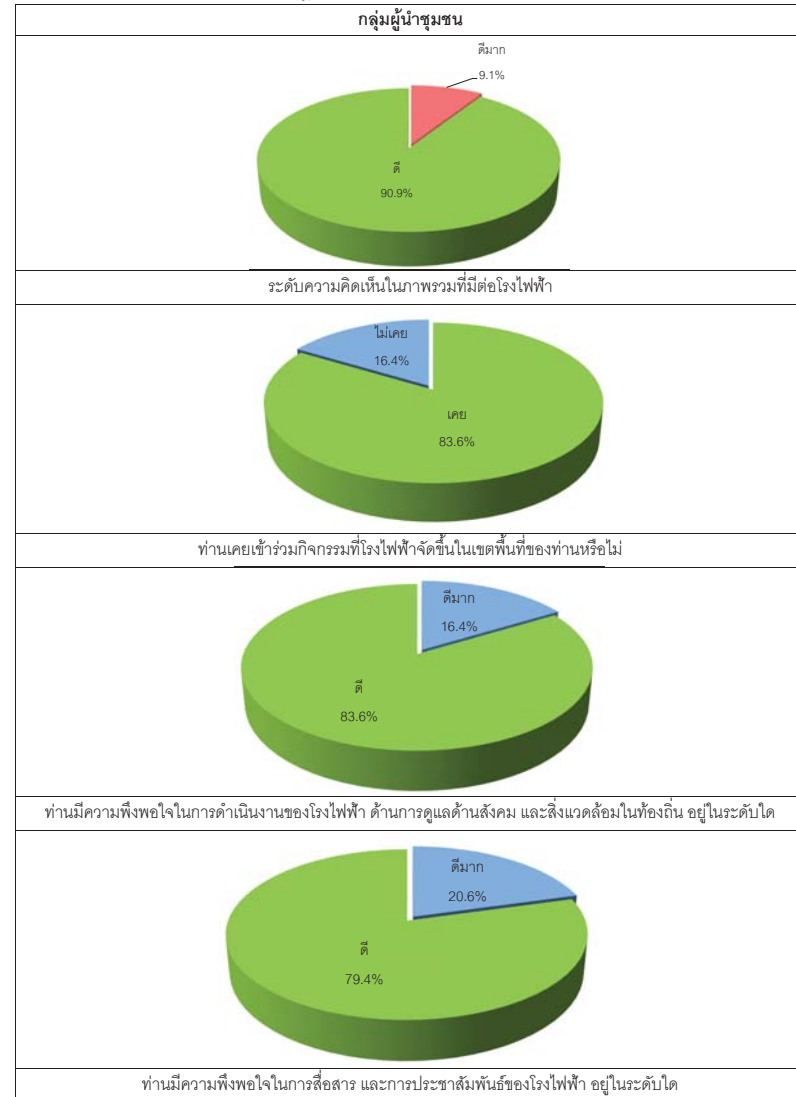


กราฟแสดงผลการสำรวจสภาพเศรษฐกิจ-สังคม และความคิดเห็นต่อโครงการ (ต่อ)





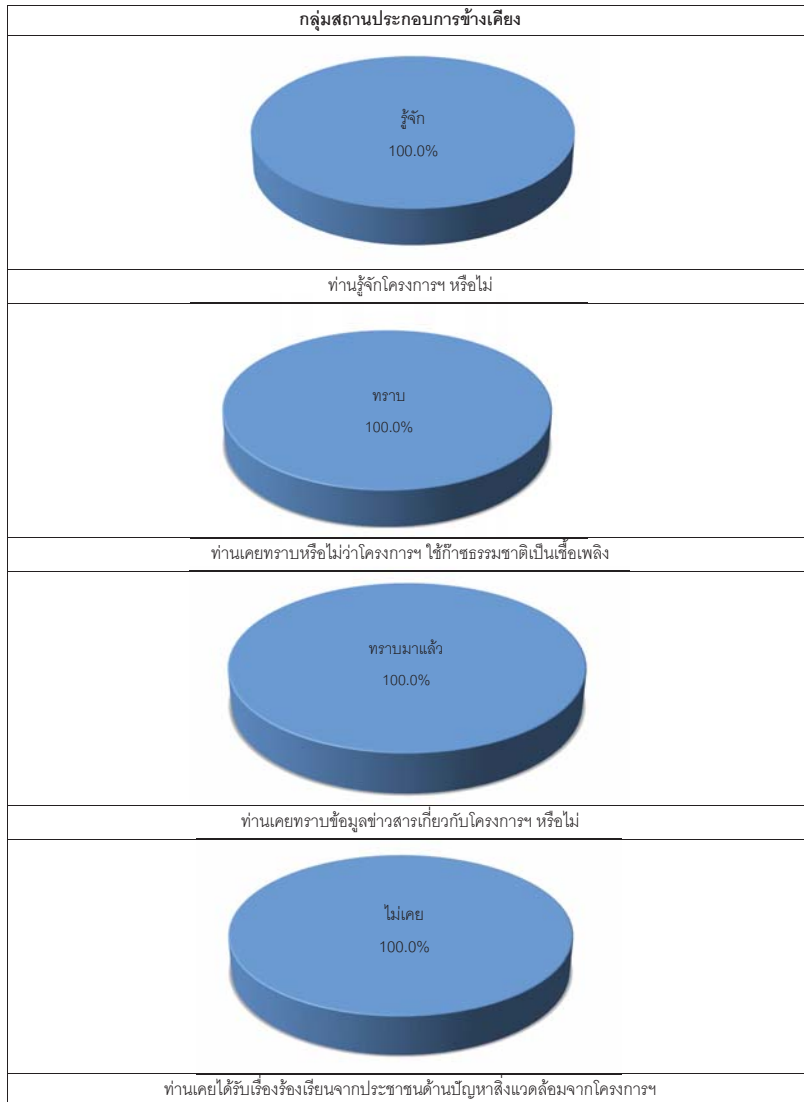
กราฟแสดงผลการสำรวจสภาพเศรษฐกิจ-สังคม และความคิดเห็นต่อโครงการ (ต่อ)



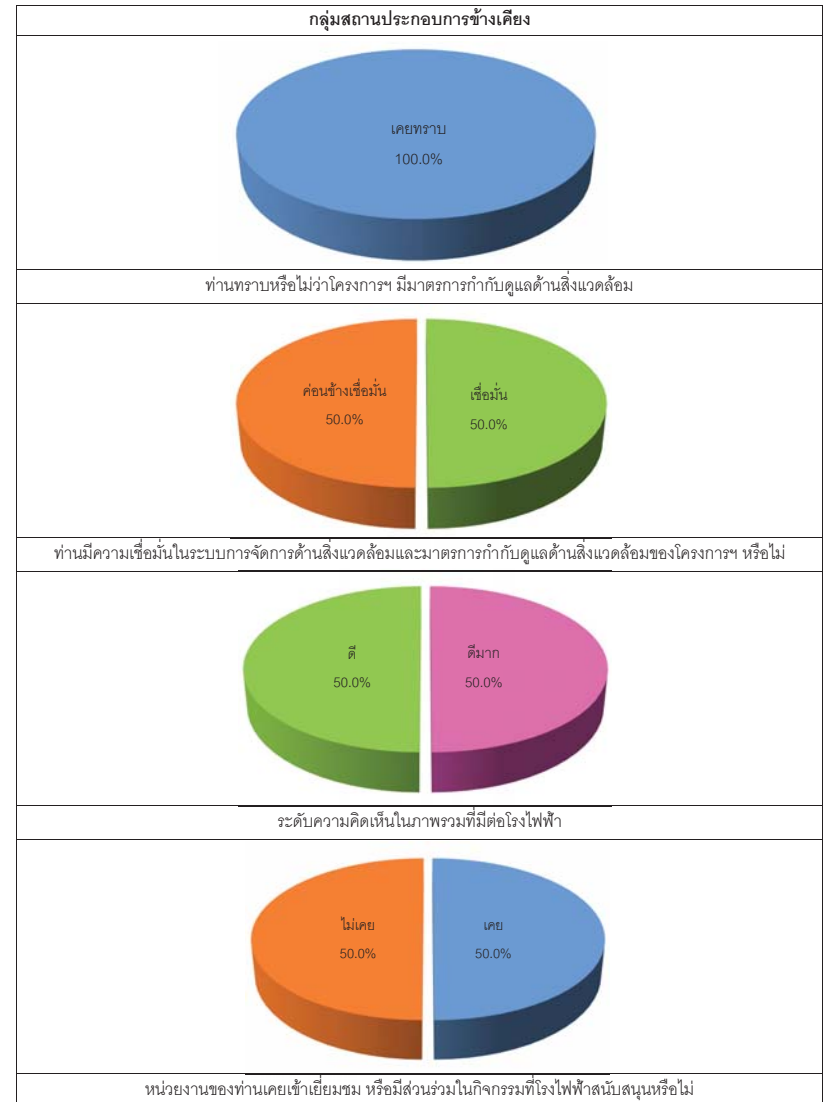
กราฟแสดงผลการสำรวจสภาพเศรษฐกิจ-สังคม และความคิดเห็นต่อโครงการ (ต่อ)



กราฟแสดงผลการสำรวจสภาพเศรษฐกิจ-สังคม และความคิดเห็นต่อโครงการ (ต่อ)



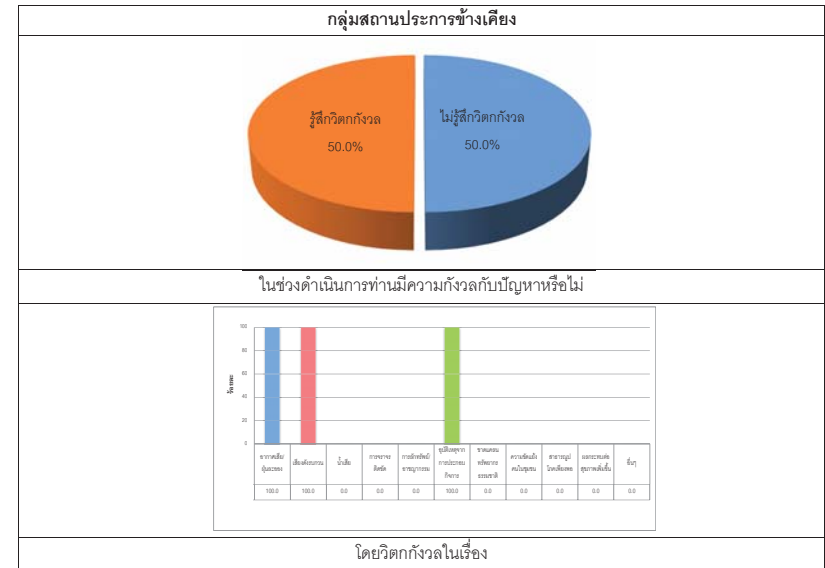
กราฟแสดงผลการสำรวจสภาพเศรษฐกิจ-สังคม และความคิดเห็นต่อโครงการ (ต่อ)



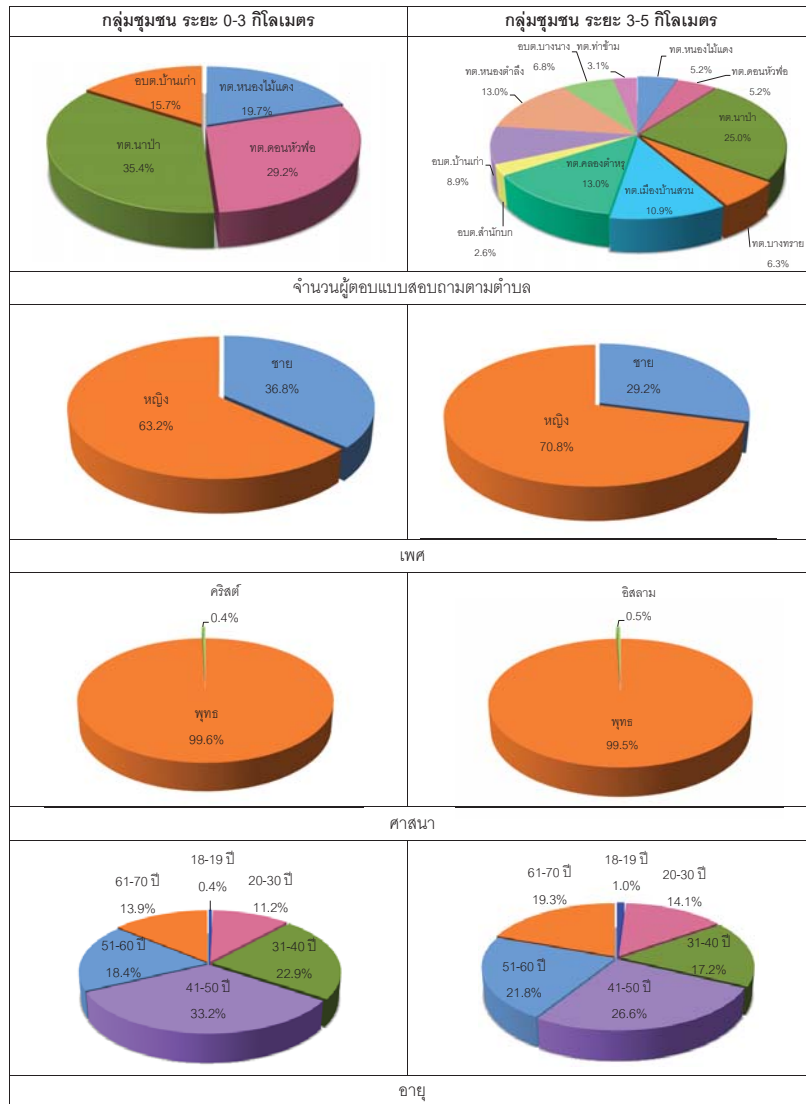
กราฟแสดงผลการสำรวจสภาพเศรษฐกิจ-สังคม และความคิดเห็นต่อโครงการ (ต่อ)



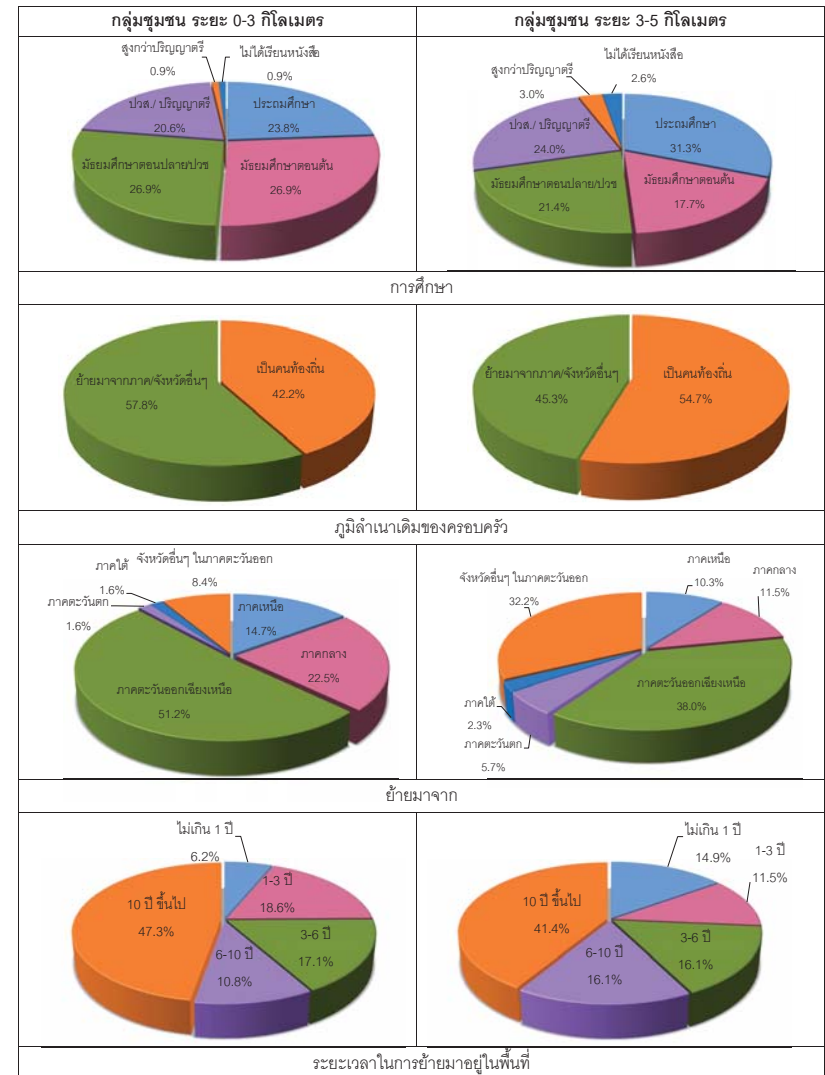
กราฟแสดงผลการสำรวจสภาพเศรษฐกิจ-สังคม และความคิดเห็นต่อโครงการ (ต่อ)



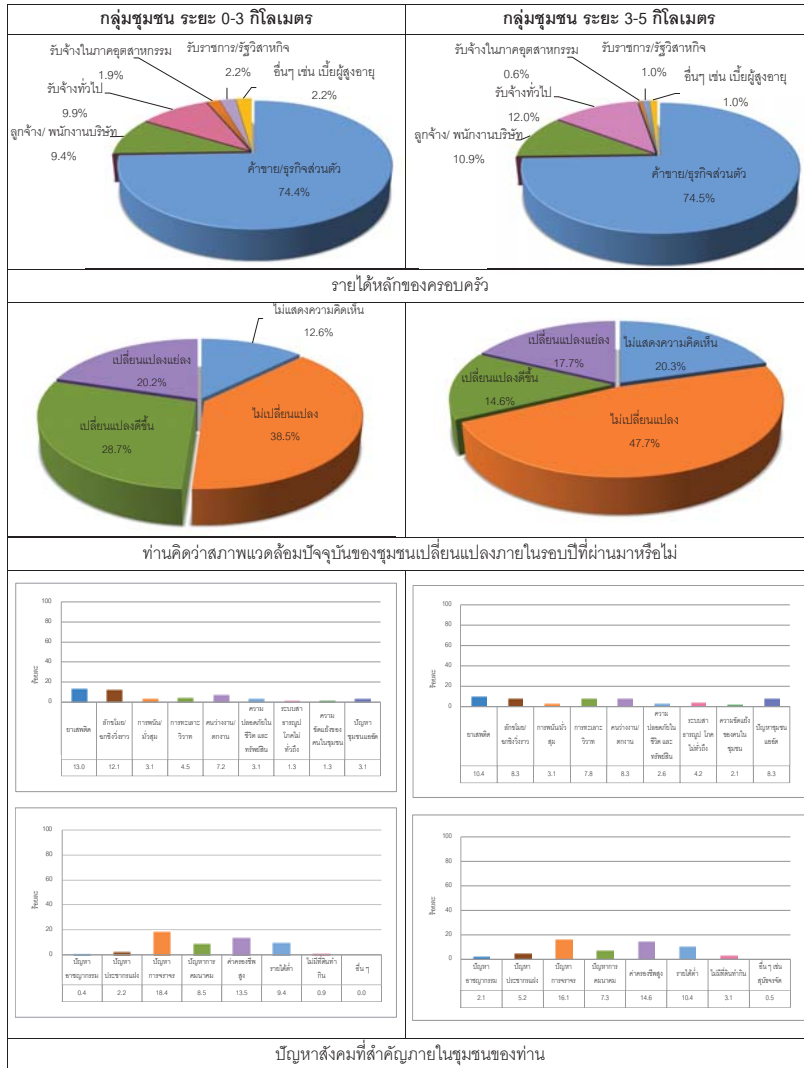
กราฟแสดงผลการสำรวจสภาพเศรษฐกิจ-สังคม และความคิดเห็นต่อโครงการ (ต่อ)



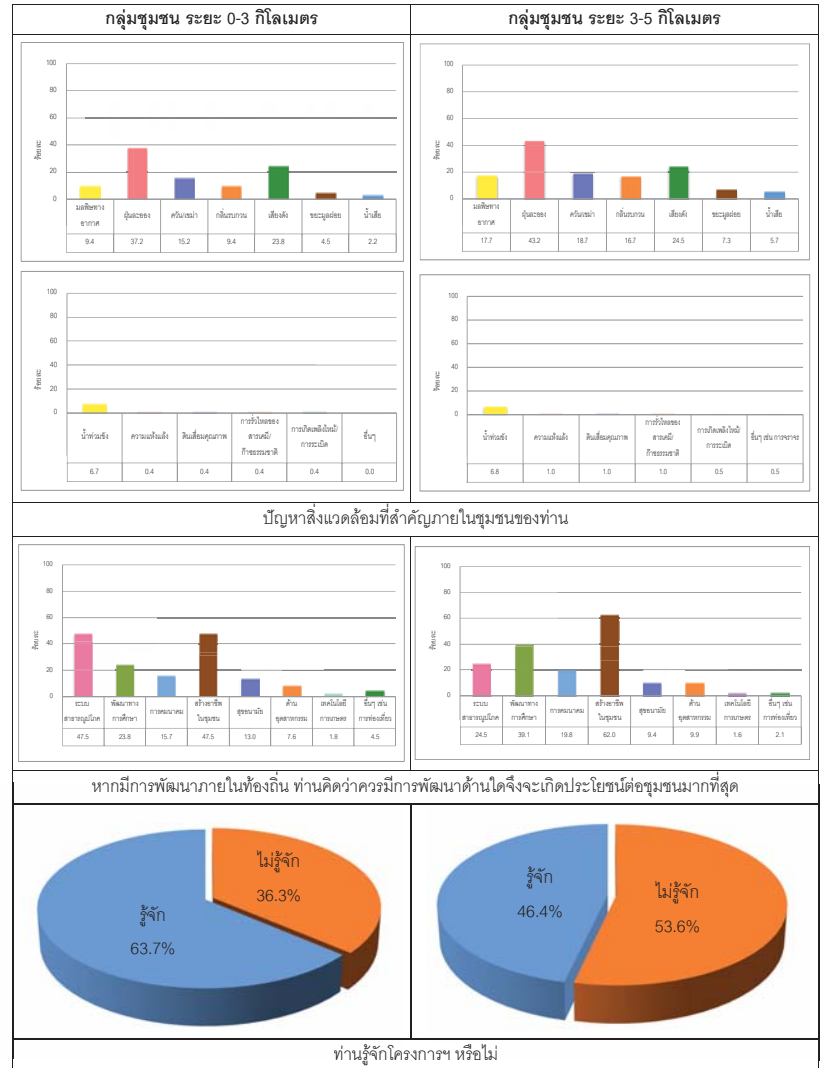
กราฟแสดงผลการสำรวจสภาพเศรษฐกิจ-สังคม และความคิดเห็นต่อโครงการ (ต่อ)



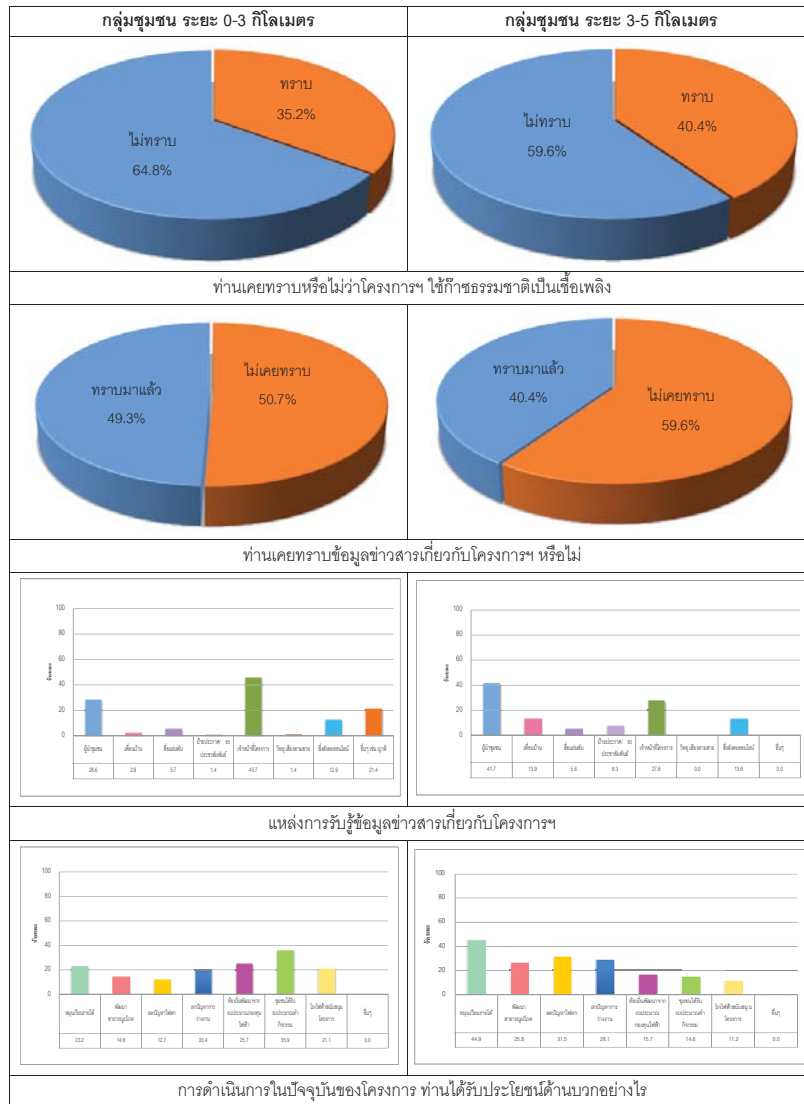
กราฟแสดงผลการสำรวจสภาพเศรษฐกิจ-สังคม และความคิดเห็นต่อโครงการ (ต่อ)



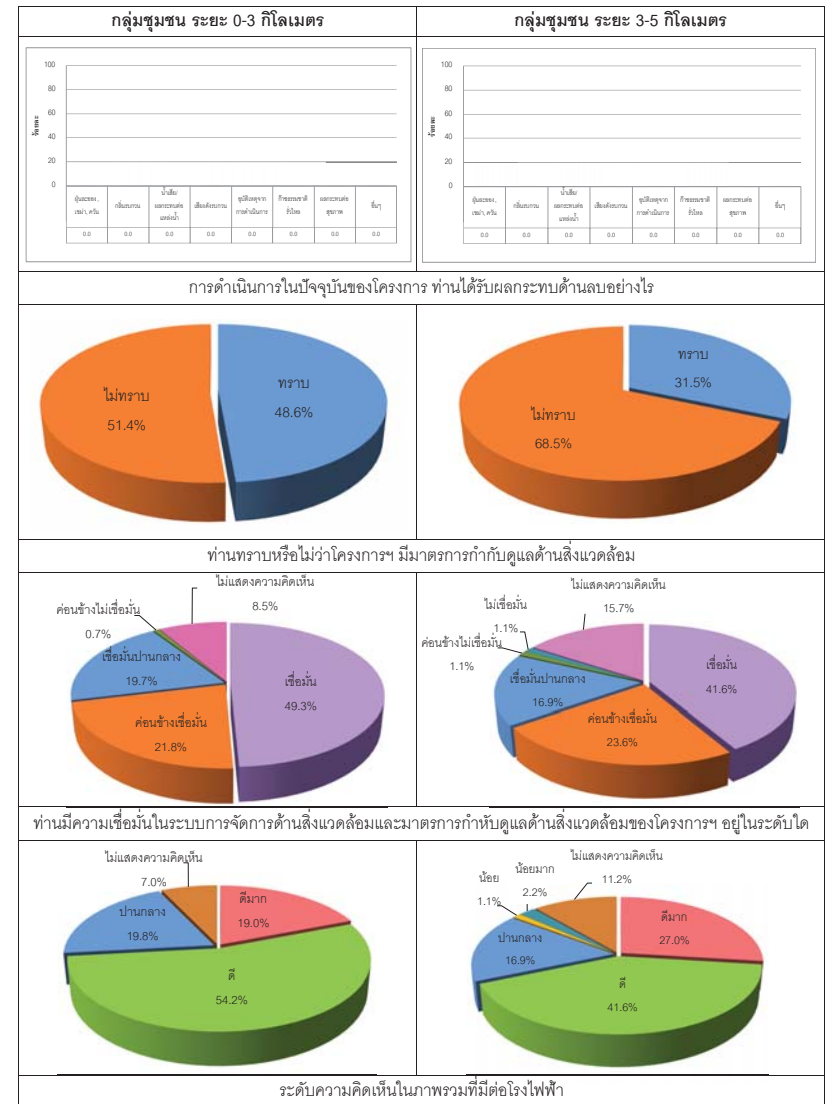
กราฟแสดงผลการสำรวจสภาพเศรษฐกิจ-สังคม และความคิดเห็นต่อโครงการ (ต่อ)



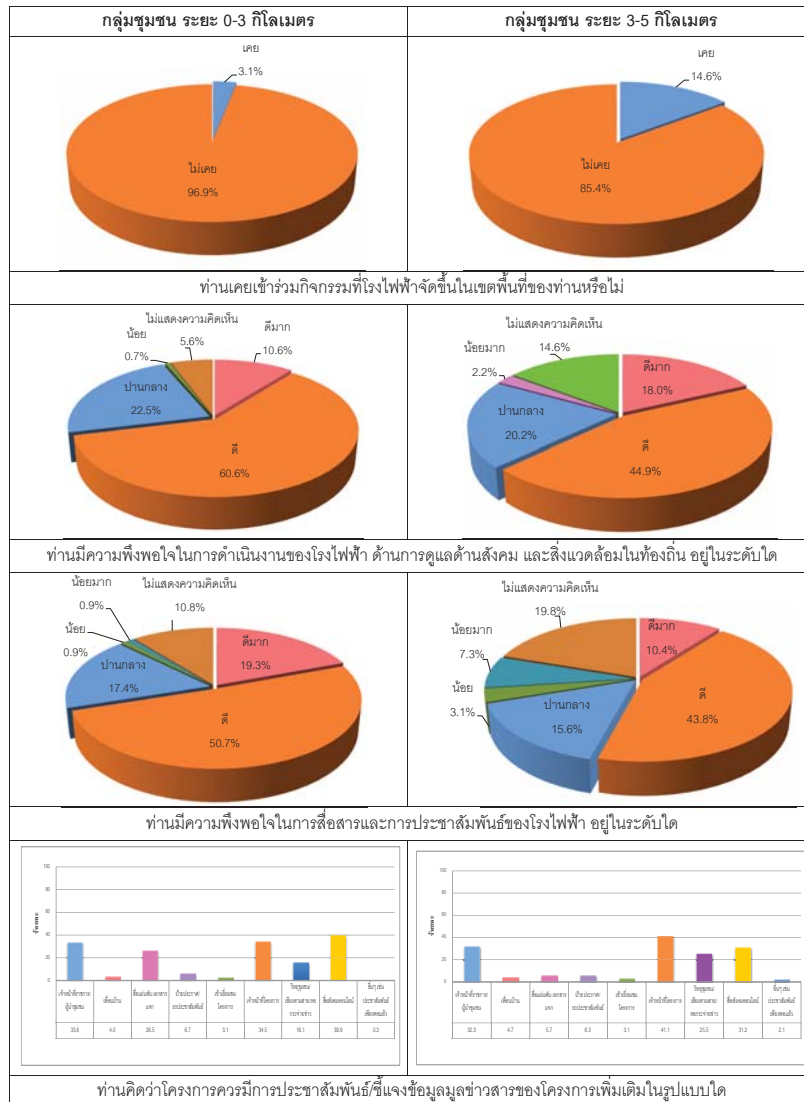
กราฟแสดงผลการสำรวจสภาพเศรษฐกิจ-สังคม และความคิดเห็นต่อโครงการ (ต่อ)



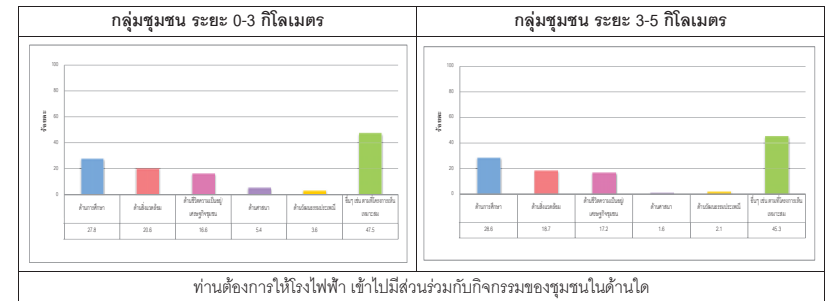
กราฟแสดงผลการสำรวจสภาพเศรษฐกิจ-สังคม และความคิดเห็นต่อโครงการ (ต่อ)



กราฟแสดงผลการสำรวจสภาพเศรษฐกิจ-สังคม และความคิดเห็นต่อโครงการ (ต่อ)




กราฟแสดงผลการสำรวจสภาพเศรษฐกิจ-สังคม และความคิดเห็นต่อโครงการ (ต่อ)





รูปแสดงการสำรวจสภาพเศรษฐกิจ-สังคม และความคิดเห็นต่อโครงการ



รูปที่ 1 การสำรวจสภาพเศรษฐกิจ-สังคม และความคิดเห็นต่อโครงการของหน่วยงานราชการและผู้นำชุมชน



รูปที่ 2 การสำรวจสภาพเศรษฐกิจ-สังคม และความคิดเห็นต่อโครงการของชุมชนในรัศมี 0-3 กิโลเมตร





รูปที่ 3 การสำรวจสภาพเศรษฐกิจ-สังคม และความคิดเห็นต่อโครงการของชุมชนในรัศมี 3-5 กิโลเมตร

---

เอกสารแต่งตั้งคณะกรรมการมวลชนสัมพันธ์และสิ่งแวดล้อม



## คำสั่งการนิคมอุตสาหกรรมแห่งประเทศไทย

ที่ ๑๐๖ /๒๕๖๔

เรื่อง แต่งตั้งคณะกรรมการมวชนสัมพันธ์และสิ่งแวดล้อม

กลุ่มโรงไฟฟ้า อมตะ บี.กริม เพาเวอร์ จังหวัดชลบุรี

เพื่อให้การติดตามและตรวจสอบด้านสิ่งแวดล้อมของกลุ่มโรงไฟฟ้า อมตะ บี.กริม เพาเวอร์ จังหวัดชลบุรี เป็นไปอย่างมีประสิทธิภาพ และสอดคล้องตามมาตรการป้องกันและแก้ไขผลกระทบสิ่งแวดล้อม และมาตรการติดตามตรวจสอบผลกระทบสิ่งแวดล้อม ซึ่งกำหนดให้มีคณะกรรมการมวชนสัมพันธ์และสิ่งแวดล้อมขึ้นมาคณะหนึ่ง ประกอบด้วยผู้แทนภาคราชการ ผู้แทนภาคประชาชน ผู้นำชุมชน และผู้แทนโครงการ เพื่อให้มีส่วนร่วมในการกำกับ ดูแล และให้ข้อเสนอแนะเกี่ยวกับแนวทางป้องกันและแก้ไขข้อร้องเรียน

อาศัยอำนาจตามความในมาตรา ๒๘ แห่งพระราชบัญญัติการนิคมอุตสาหกรรมแห่งประเทศไทย พ.ศ.๒๕๒๒ จึงแต่งตั้งคณะกรรมการมวชนสัมพันธ์และสิ่งแวดล้อม กลุ่มโรงไฟฟ้า อมตะ บี.กริม เพาเวอร์ จังหวัดชลบุรี ขึ้น โดยมีองค์ประกอบ หน้าที่และอำนาจ ดังต่อไปนี้

### ๑. องค์ประกอบ

#### ๑.๑ ผู้แทนภาคราชการ

- |     |  |               |
|-----|--|---------------|
| (๑) | ผู้อำนวยการสำนักงานนิคมอุตสาหกรรม<br>อมตะ ชีตี้ ชลบุรี                   | ประธานกรรมการ |
| (๒) | ผู้แทนสำนักงานทรัพยากรธรรมชาติและสิ่งแวดล้อม<br>จังหวัดชลบุรี จำนวน ๑ คน | กรรมการ       |
| (๓) | ผู้แทนจากสำนักงานกำกับกิจการพลังงาน<br>ประจำเขต ๘ จำนวน ๑ คน             | กรรมการ       |
| (๔) | ผู้แทนสำนักงานสาธารณสุข จังหวัดชลบุรี<br>จำนวน ๑ คน                      | กรรมการ       |

#### ๑.๒ ผู้นำชุมชน

- |      |  |         |
|------|--|---------|
| (๑)  | นายกเทศมนตรีตำบลดอนหัวฬ่อ                | กรรมการ |
| (๒)  | นายกเทศมนตรีตำบลนาป่า                    | กรรมการ |
| (๓)  | นายกเทศมนตรีตำบลหนองไม้แดง               | กรรมการ |
| (๔)  | นายกองค์การบริหารส่วนตำบลคลองตำหรุ       | กรรมการ |
| (๕)  | นายกองค์การบริหารส่วนตำบลบ้านเก่า        | กรรมการ |
| (๖)  | นายกเทศมนตรีตำบลหนองตำลึง                | กรรมการ |
| (๗)  | นายกองค์การบริหารส่วนตำบลพานทอง-หนองกะชะ | กรรมการ |
| (๘)  | กำนันตำบลดอนหัวฬ่อ                       | กรรมการ |
| (๙)  | กำนันตำบลนาป่า                           | กรรมการ |
| (๑๐) | กำนันตำบลหนองไม้แดง                      | กรรมการ |

(๑๑) กำนันตำบลคลองตำหรุ	กรรมการ
(๑๒) กำนันตำบลบ้านเก่า	กรรมการ
(๑๓) กำนันตำบลหนองตำลึง	กรรมการ
(๑๔) กำนันตำบลพานทอง	กรรมการ
๑.๓ ผู้แทนภาคประชาชน	
(๑) ผู้แทนหมู่ที่ ๑ ตำบลดอนหัวฬ่อ จำนวน ๑ คน	กรรมการ
(๒) ผู้แทนหมู่ที่ ๒ ตำบลดอนหัวฬ่อ จำนวน ๑ คน	กรรมการ
(๓) ผู้แทนหมู่ที่ ๕ ตำบลดอนหัวฬ่อ จำนวน ๑ คน	กรรมการ
(๔) ผู้แทนหมู่ที่ ๖ ตำบลดอนหัวฬ่อ จำนวน ๑ คน	กรรมการ
(๕) ผู้แทนหมู่ที่ ๗ ตำบลดอนหัวฬ่อ จำนวน ๒ คน	กรรมการ
(๖) ผู้แทนหมู่ที่ ๒ ตำบลนาป่า จำนวน ๑ คน	กรรมการ
(๗) ผู้แทนหมู่ที่ ๖ ตำบลนาป่า จำนวน ๑ คน	กรรมการ
(๘) ผู้แทนหมู่ที่ ๙ ตำบลนาป่า จำนวน ๑ คน	กรรมการ
(๙) ผู้แทนหมู่ที่ ๑๐ ตำบลนาป่า จำนวน ๑ คน	กรรมการ
(๑๐) ผู้แทนหมู่ที่ ๑๒ ตำบลนาป่า จำนวน ๓ คน	กรรมการ
(๑๑) ผู้แทนหมู่ที่ ๒ ตำบลหนองไม้แดง จำนวน ๑ คน	กรรมการ
(๑๒) ผู้แทนหมู่ที่ ๖ ตำบลหนองไม้แดง จำนวน ๔ คน	กรรมการ
(๑๓) ผู้แทนหมู่ที่ ๕ ตำบลคลองตำหรุ จำนวน ๑ คน	กรรมการ
(๑๔) ผู้แทนหมู่ที่ ๓ ตำบลบ้านเก่า จำนวน ๑ คน	กรรมการ
(๑๕) ผู้แทนหมู่ที่ ๔ ตำบลบ้านเก่า จำนวน ๑ คน	กรรมการ
(๑๖) ผู้แทนหมู่ที่ ๑ ตำบลหนองตำลึง จำนวน ๑ คน	กรรมการ

- (๑๗) ผู้แทนหมู่ที่ ๓ ตำบลหนองตำลึง  
จำนวน ๑ คน

กรรมการ

๑.๔ ผู้แทนโครงการ

- (๑) ผู้แทนโรงไฟฟ้าบริษัท อมตะ บี.กริม  
เพาเวอร์ ๑ จำกัด
- (๒) ผู้แทนโรงไฟฟ้าบริษัท อมตะ บี.กริม  
เพาเวอร์ ๒ จำกัด
- (๓) ผู้แทนโรงไฟฟ้าบริษัท อมตะ บี.กริม  
เพาเวอร์ ๔ จำกัด
- (๔) ผู้แทนโรงไฟฟ้าบริษัท อมตะ บี.กริม  
เพาเวอร์ ๕ จำกัด

กรรมการ

และเลขานุการ

กรรมการ

และผู้ช่วยเลขานุการ

กรรมการ

และผู้ช่วยเลขานุการ

กรรมการ

และผู้ช่วยเลขานุการ

โดยให้คณะกรรมการฯ มีวาระในการดำรงตำแหน่งคราวละ ๔ ปี ดำรงตำแหน่งติดต่อกันไม่เกิน ๒ วาระ กรรมการอาจพ้นสภาพเมื่อตาย ลาออก ย้ายภูมิลำเนา หรือเมื่อพ้นสภาพจากพนักงานบริษัท หรือหน่วยงานที่เกี่ยวข้อง หรือเมื่อขาดคุณสมบัติของกรรมการ หากมีกรรมการท่านใดพ้นสภาพตามเงื่อนไขข้างต้น จะต้องดำเนินการคัดเลือกกรรมการท่านใหม่ทดแทนตามเงื่อนไขที่กำหนดให้แล้วเสร็จภายใน ๙๐ วัน

## ๒. อำนาจหน้าที่

๒.๑ ประสานงาน และกำกับดูแลให้โครงการดำเนินการโดยไม่ส่งผลกระทบต่อสิ่งแวดล้อม

๒.๒ ให้คำปรึกษา เสนอแนะแนวทาง และประสานงานแก้ไขปัญหาสิ่งแวดล้อม และข้อร้องเรียนของชุมชนอันเนื่องมาจากการดำเนินงานของกลุ่มโรงไฟฟ้า อมตะ บี.กริม เพาเวอร์ จังหวัดชลบุรี

๒.๓ พิจารณา และให้ข้อคิดเห็นต่อขั้นตอนและวิธีการดำเนินงานที่อาจก่อให้เกิดผลกระทบต่อสิ่งแวดล้อม ตลอดจนประสานงานกับหน่วยงานอื่นๆ ที่เกี่ยวข้อง

๒.๔ เชิญบุคคลหรือเจ้าหน้าที่ที่เกี่ยวข้องเพื่อให้ข้อมูล คำปรึกษา หรือข้อเสนอแนะได้ตามความจำเป็น

๒.๕ ในกรณีที่มีการก่อสร้างและทดลองเดินเครื่องจักร ให้กลุ่มโรงไฟฟ้า อมตะ บี.กริม เพาเวอร์ จังหวัดชลบุรี นำเสนอความก้าวหน้าโครงการต่อคณะกรรมการฯ ตามความเหมาะสม

๒.๖ จัดให้มีการส่งเสริมความรู้ หรือเสริมสร้างความเข้าใจ เกี่ยวกับจัดการด้านสิ่งแวดล้อมให้แก่ประชาชนและชุมชนอย่างต่อเนื่อง

๒.๗ พิจารณาจัดทำแผนงานประชาสัมพันธ์ และความรับผิดชอบต่อสังคมของโครงการฯ ทั้งระยะสั้น ระยะยาว และแบบชั่วคราว ให้เหมาะสมกับชุมชน

๒.๘ พิจารณาการชดเชยและเยียวยา หากเป็นปัญหาที่พิสูจน์แล้วว่าเกิดจากการดำเนินโครงการ

๒.๙ จัดให้มีการอบรม ให้ความรู้ การดูงาน ภายใน ๖ เดือน นับแต่วันที่คำสั่งนี้มีผลใช้บังคับและในทุกๆ ๒ ปี เพื่อเพิ่มความรู้ใหม่หรือตามความเหมาะสม

๒.๑๐ จัดให้มีการประชุมอย่างน้อยปีละ ๒ ครั้ง หรือมากกว่านั้น หากมีเหตุจำเป็น  
เร่งด่วน เพื่อติดตามผลการปฏิบัติตามมาตรการป้องกันและแก้ไขผลกระทบสิ่งแวดล้อม และมาตรการติดตาม  
ตรวจสอบผลกระทบสิ่งแวดล้อม และแผนมวลชนสัมพันธ์

ทั้งนี้ ตั้งแต่บัดนี้เป็นต้นไป

สั่ง ณ วันที่ ๑๗ มีนาคม พ.ศ. ๒๕๖๔



(นางสาวสมจิณณ์ พิลึก)

ผู้อำนวยการนิคมอุตสาหกรรมแห่งประเทศไทย

---

ข้อมูลสถิติการเจ็บป่วยของประชาชนในพื้นที่รอบโครงการ

ข้อมูลสถิติการเจ็บป่วยของประชากรในพื้นที่ใกล้เคียง ประจำปี พ.ศ. 2566

จากการประเมินปัญหาด้านสาธารณสุข ประจำปี พ.ศ. 2566 โครงการได้รวบรวมข้อมูลสถิติของโรคที่พบจากสถานพยาบาลในพื้นที่ใกล้เคียงโครงการ ได้แก่ โรงพยาบาลส่งเสริมสุขภาพตำบลดอนหัวฬ่อ โรงพยาบาลส่งเสริมสุขภาพตำบลคลองตำหรุ โรงพยาบาลส่งเสริมสุขภาพตำบลหนองไม้แดง โรงพยาบาลส่งเสริมสุขภาพตำบลนาป่า และโรงพยาบาลส่งเสริมสุขภาพตำบลบ้านเก่า เพื่อให้เป็นข้อมูลพื้นฐานในการประเมินปัญหาผลกระทบจากการดำเนินงานของโครงการ และใช้เป็นแนวทางในการเฝ้าระวังปัญหาด้านสุขภาพอนามัยของประชาชนที่อาศัยอยู่ในพื้นที่โดยรอบโครงการโดยมีความถี่ในการติดตามตรวจสอบปีละ 1 ครั้ง

จากการศึกษารายงานผู้ป่วยนอกตามกลุ่มสาเหตุ (28 กลุ่มโรค) ตามแบบ รง.504 ของโรงพยาบาลส่งเสริมสุขภาพตำบลดอนหัวฬ่อ โรงพยาบาลส่งเสริมสุขภาพตำบลคลองตำหรุ โรงพยาบาลส่งเสริมสุขภาพตำบลหนองไม้แดง โรงพยาบาลส่งเสริมสุขภาพตำบลนาป่า และโรงพยาบาลส่งเสริมสุขภาพตำบลบ้านเก่า ซึ่งมีโรคที่อาจมีความสัมพันธ์กับมลพิษที่ปล่อยจากโรงไฟฟ้าฯ ดังนี้

ก๊าซคาร์บอนมอนอกไซด์ (CO), ฝุ่นละอองรวม (TSP), ก๊าซไนโตรเจนไดออกไซด์ (NO<sub>2</sub>), ก๊าซซัลเฟอร์ไดออกไซด์ (SO<sub>2</sub>) ก๊าซคาร์บอนมอนอกไซด์ (CO) อาจจะมีความสัมพันธ์กับโรคระบบหายใจ และเสี่ยงดังอาจจะมีความสัมพันธ์กับโรคหุและปุมกกุ

ตารางที่ 1 จำนวนผู้ป่วยด้วยโรคระบบทางเดินหายใจและโรคหุและปุมกกุ ของโรงพยาบาลส่งเสริมสุขภาพตำบลดอนหัวฬ่อ ประจำปี พ.ศ. 2566

ลำดับ	โรค	รพ.สต.ดอนหัวฬ่อ		
		จำนวนผู้ป่วย	จำนวนผู้ป่วยทั้งหมด	คิดเป็น (%)
1	โรคระบบหายใจ	557	34,237	1.63
2	โรคหุและปุมกกุ	4	34,237	0.01

ตารางที่ 2 จำนวนผู้ป่วยด้วยโรคระบบทางเดินหายใจและโรคหุและปุมกกุ ของโรงพยาบาลส่งเสริมสุขภาพตำบลคลองตำหรุ ประจำปี พ.ศ. 2566

ลำดับ	โรค	รพ.สต.คลองตำหรุ		
		จำนวนผู้ป่วย	จำนวนผู้ป่วยทั้งหมด	คิดเป็น (%)
1	โรคระบบหายใจ	765	30,082	2.54
2	โรคหุและปุมกกุ	19	30,082	0.06

ตารางที่ 3 จำนวนผู้ป่วยด้วยโรคระบบทางเดินหายใจและโรคหุและปุมกกุ ของโรงพยาบาลส่งเสริมสุขภาพตำบลหนองไม้แดง ประจำปี พ.ศ. 2566

ลำดับ	โรค	รพ.สต.หนองไม้แดง		
		จำนวนผู้ป่วย	จำนวนผู้ป่วยทั้งหมด	คิดเป็น (%)
1	โรคระบบหายใจ	597	69,905	0.85
2	โรคหุและปุมกกุ	5	69,905	0.01

ตารางที่ 4 จำนวนผู้ป่วยด้วยโรคระบบทางเดินหายใจและโรคหุและปุมกกุ ของโรงพยาบาลส่งเสริมสุขภาพตำบลนาป่า ประจำปี พ.ศ. 2566

ลำดับ	โรค	รพ.สต.นาป่า		
		จำนวนผู้ป่วย	จำนวนผู้ป่วยทั้งหมด	คิดเป็น (%)
1	โรคระบบหายใจ	695	16,452	4.22
2	โรคหุและปุมกกุ	17	16,452	0.10

ตารางที่ 5 จำนวนผู้ป่วยด้วยโรคระบบทางเดินหายใจและโรคหุและปุมกกุ ของโรงพยาบาลส่งเสริมสุขภาพตำบลบ้านเก่า ประจำปี พ.ศ. 2566

ลำดับ	โรค	รพ.สต.บ้านเก่า		
		จำนวนผู้ป่วย	จำนวนผู้ป่วยทั้งหมด	คิดเป็น (%)
1	โรคระบบหายใจ	603	16,502	3.65
2	โรคหุและปุมกกุ	4	16,502	0.02



จากการรวบรวมข้อมูลของผู้ที่ป่วยด้วยโรคระบบทางเดินหายใจ และโรคหูและระบบกกหูของผู้ที่เข้ารับการรักษาในโรงพยาบาลส่งเสริมสุขภาพตำบลทั้ง 5 แห่ง พบว่า

1) โรงพยาบาลส่งเสริมสุขภาพตำบลดอนหัวฬ่อ มีผู้ป่วยนอกเข้ารับการรักษาด้วยโรคระบบทางเดินหายใจ คิดเป็นร้อยละ 1.65 ของจำนวนผู้ป่วยทั้งหมดที่เข้ารับการรักษา และโรคหูและปุ่มกกหู คิดเป็นร้อยละ 0.01 ของจำนวนผู้ป่วยทั้งหมดที่เข้ารับการรักษา

2) โรงพยาบาลส่งเสริมสุขภาพตำบลคลองตำหรุ มีผู้ป่วยนอกเข้ารับการรักษาด้วยโรคระบบทางเดินหายใจ คิดเป็นร้อยละ 2.54 ของจำนวนผู้ป่วยทั้งหมดที่เข้ารับการรักษา และโรคหูและปุ่มกกหู คิดเป็นร้อยละ 0.06 ของจำนวนผู้ป่วยทั้งหมดที่เข้ารับการรักษา

3) โรงพยาบาลส่งเสริมสุขภาพตำบลหนองไม้แดง มีผู้ป่วยนอกเข้ารับการรักษาด้วยโรคระบบทางเดินหายใจ คิดเป็นร้อยละ 0.85 ของจำนวนผู้ป่วยทั้งหมดที่เข้ารับการรักษา และโรคหูและปุ่มกกหู คิดเป็นร้อยละ 0.01 ของจำนวนผู้ป่วยทั้งหมดที่เข้ารับการรักษา

4) โรงพยาบาลส่งเสริมสุขภาพตำบลนาป่า มีผู้ป่วยนอกเข้ารับการรักษาด้วยโรคระบบทางเดินหายใจ คิดเป็นร้อยละ 4.22 ของจำนวนผู้ป่วยทั้งหมดที่เข้ารับการรักษา และโรคหูและปุ่มกกหู คิดเป็นร้อยละ 0.10 ของจำนวนผู้ป่วยทั้งหมดที่เข้ารับการรักษา

5) โรงพยาบาลส่งเสริมสุขภาพตำบลบ้านเก่า มีผู้ป่วยนอกเข้ารับการรักษาด้วยโรคระบบทางเดินหายใจ คิดเป็นร้อยละ 3.65 ของจำนวนผู้ป่วยทั้งหมดที่เข้ารับการรักษา และโรคหูและปุ่มกกหู คิดเป็นร้อยละ 0.02 ของจำนวนผู้ป่วยทั้งหมดที่เข้ารับการรักษา

### ข้อมูลจำนวนผู้ป่วยด้วยโรคทางเดินหายใจ และโรคหูและปุ่มกกหู เปรียบเทียบกับปีที่ผ่านมา

ตารางที่ 6 เปรียบเทียบจำนวนผู้ป่วยด้วยโรคทางเดินหายใจ และโรคหูและปุ่มกกหู ของโรงพยาบาลส่งเสริมสุขภาพตำบลดอนหัวฬ่อ

ลำดับ	โรค	รพ.สต.ดอนหัวฬ่อ				
		ปี พ.ศ. 2562	ปี พ.ศ. 2563	ปี พ.ศ. 2564	ปี พ.ศ. 2565	ปี พ.ศ. 2566
1	โรคระบบหายใจ	2.86 %	1.82 %	1.02 %	1.49 %	1.65 %
2	โรคหูและปุ่มกกหู	0.05 %	0.03 %	0.03 %	0.01 %	0.01 %

ตารางที่ 7 เปรียบเทียบจำนวนผู้ป่วยด้วยโรคทางเดินหายใจ และโรคหูและปุ่มกกหู ของโรงพยาบาลส่งเสริมสุขภาพตำบลคลองตำหรุ

ลำดับ	โรค	รพ.สต.คลองตำหรุ				
		ปี พ.ศ. 2562	ปี พ.ศ. 2563	ปี พ.ศ. 2564	ปี พ.ศ. 2565	ปี พ.ศ. 2566
1	โรคระบบหายใจ	8.60 %	3.08 %	1.40 %	2.23 %	2.54 %
2	โรคหูและปุ่มกกหู	0.14 %	0.06 %	0.06 %	0.02 %	0.06 %

ตารางที่ 8 เปรียบเทียบจำนวนผู้ป่วยด้วยโรคทางเดินหายใจ และโรคหูและปุ่มกกหู ของโรงพยาบาลส่งเสริมสุขภาพตำบลหนองไม้แดง

ลำดับ	โรค	รพ.สต.หนองไม้แดง				
		ปี พ.ศ. 2562	ปี พ.ศ. 2563	ปี พ.ศ. 2564	ปี พ.ศ. 2565	ปี พ.ศ. 2566
1	โรคระบบหายใจ	2.50 %	4.33 %	0.64 %	0.85 %	0.85 %
2	โรคหูและปุ่มกกหู	0.01 %	0.0 %	0.0 %	0.003 %	0.01 %

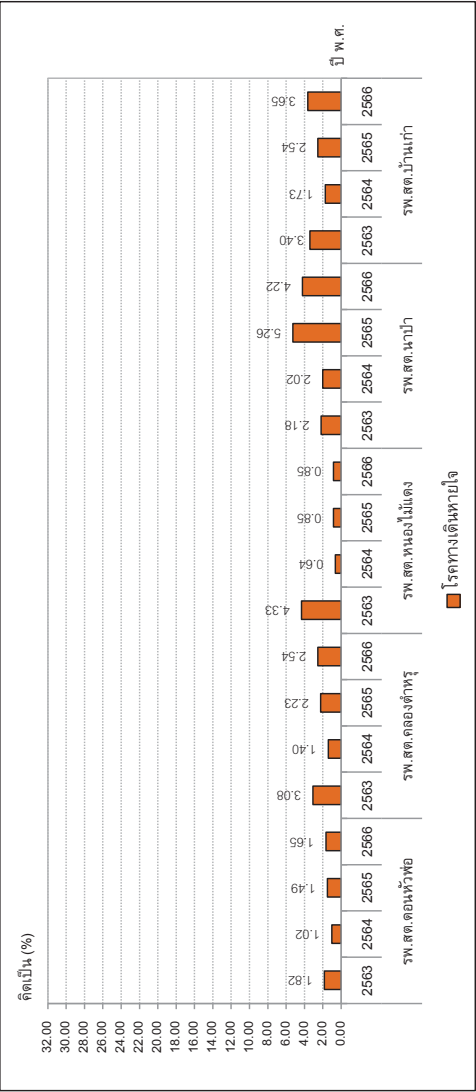
ตารางที่ 9 เปรียบเทียบจำนวนผู้ป่วยด้วยโรคทางเดินหายใจ และโรคหุและปุมกกุ ของโรงพยาบาลส่งเสริมสุขภาพตำบลนาป่า

ลำดับ	โรค	รพ.สต.นาป่า				
		ปี พ.ศ. 2562	ปี พ.ศ. 2563	ปี พ.ศ. 2564	ปี พ.ศ. 2565	ปี พ.ศ. 2566
1	โรคระบบหายใจ	4.36 %	2.18 %	2.02 %	5.26 %	4.22 %
2	โรคหุและปุมกกุ	0.23 %	0.09 %	0.18 %	0.03 %	0.10 %

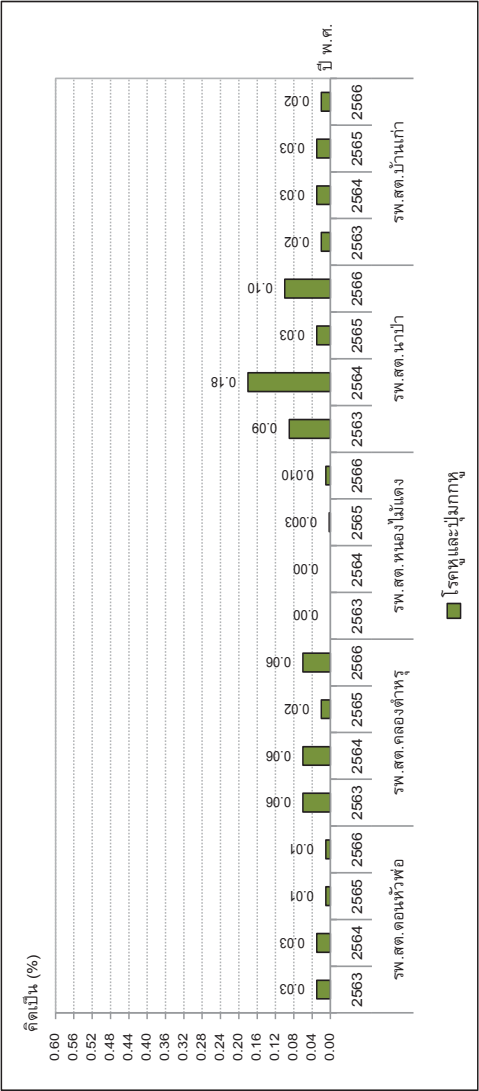
ตารางที่ 10 เปรียบเทียบจำนวนผู้ป่วยด้วยโรคทางเดินหายใจ และโรคหุและปุมกกุ ของโรงพยาบาลส่งเสริมสุขภาพตำบลบ้านเก่า

ลำดับ	โรค	รพ.สต.บ้านเก่า				
		ปี พ.ศ. 2562	ปี พ.ศ. 2563	ปี พ.ศ. 2564	ปี พ.ศ. 2565	ปี พ.ศ. 2566
1	โรคระบบหายใจ	28.57 %	3.40 %	1.73 %	2.54 %	3.65 %
2	โรคหุและปุมกกุ	0.18 %	0.02 %	0.03 %	0.03 %	0.02 %

สถิติการเจ็บป่วยของประชากรในพื้นที่ใกล้เคียง ประจำปี พ.ศ. 2566



ภาพที่ 1 กราฟแสดงข้อมูลผู้ป่วยด้วยโรคทางเดินหายใจ



ภาพที่ 2 กราฟแสดงข้อมูลผู้ป่วยด้วยโรคหัวใจและปอด

(7)

จากการเปรียบเทียบข้อมูลของผู้ที่ป่วยด้วยโรคระบบทางเดินหายใจ และโรคหัวใจและระบบทางเดินหายใจ ประจำปี พ.ศ. 2566 ของผู้ที่เข้ารับการรักษาในโรงพยาบาลส่งเสริมสุขภาพตำบลทั้ง 5 แห่ง พบว่า

- 1) โรงพยาบาลส่งเสริมสุขภาพตำบลดอนหัวฬ่อ  
โรคระบบทางเดินหายใจ เพิ่มขึ้น ร้อยละ 0.16  
โรคหัวใจและปอดเพิ่มขึ้น ไม่เปลี่ยนแปลง (ร้อยละ 0.02)
- 2) โรงพยาบาลส่งเสริมสุขภาพตำบลคลองตำหรุ  
โรคระบบทางเดินหายใจ เพิ่มขึ้น ร้อยละ 0.31  
โรคหัวใจและปอดเพิ่มขึ้น ร้อยละ 0.04
- 3) โรงพยาบาลส่งเสริมสุขภาพตำบลหนองไผ่แดง  
โรคระบบทางเดินหายใจ ไม่เปลี่ยนแปลง (ร้อยละ 30.2)  
โรคหัวใจและปอดเพิ่มขึ้น ร้อยละ 0.007
- 4) โรงพยาบาลส่งเสริมสุขภาพตำบลนาป่า  
โรคระบบทางเดินหายใจ ลดลง ร้อยละ 1.04  
โรคหัวใจและปอดเพิ่มขึ้น ร้อยละ 0.07
- 5) โรงพยาบาลส่งเสริมสุขภาพตำบลบ้านเก่า  
โรคระบบทางเดินหายใจ เพิ่มขึ้น ร้อยละ 1.11  
โรคหัวใจและปอดลดลง ร้อยละ 0.01

การวิเคราะห์ความสัมพันธ์ของมลพิษที่ปล่อยออกจากโครงการต่อการเกิดโรคของประชาชนที่อาศัยอยู่ในบริเวณใกล้เคียง สรุปได้ดังนี้

จากการศึกษาข้อมูลทุกโรคจากโรงพยาบาลส่งเสริมสุขภาพตำบลดอนหัวฬ่อ โรงพยาบาลส่งเสริมสุขภาพตำบลคลองตำหรุ โรงพยาบาลส่งเสริมสุขภาพตำบลหนองไผ่แดง โรงพยาบาลส่งเสริมสุขภาพตำบลนาป่า และโรงพยาบาลส่งเสริมสุขภาพตำบลบ้านเก่า พบว่า ไม่มีการจำแนกสาเหตุการเกิดโรค จึงไม่สามารถระบุได้ว่าสาเหตุของการเกิดโรคมีความสัมพันธ์กับการสัมผัสมลพิษที่ปล่อยจากโรงไฟฟ้าหรือไม่ ซึ่งมลพิษที่เกี่ยวข้องกับโรงไฟฟ้าทั้งหมด คือ ก๊าซคาร์บอนมอนอกไซด์ (CO), ฝุ่นละอองรวม (TSP), ก๊าซไนโตรเจนไดออกไซด์ (NO<sub>2</sub>), ก๊าซซัลเฟอร์ไดออกไซด์ (SO<sub>2</sub>) และเสียงดังประชาชนในพื้นที่สามารถสัมผัสได้ทั่วไปจากกิจกรรมต่างๆ ในชีวิตประจำวัน เช่น ก๊าซคาร์บอนมอนอกไซด์ (CO) จากการเผาไหม้ไม่สมบูรณ์จากยานพาหนะ ฝุ่นละอองรวม (TSP) จากการคมนาคมขนส่ง หรือจากงานก่อสร้าง ก๊าซไนโตรเจนไดออกไซด์ (NO<sub>2</sub>) และก๊าซซัลเฟอร์ไดออกไซด์ (SO<sub>2</sub>) จากการเผาขยะ และเสียงดัง จากยานพาหนะที่สัญจรไปมาและจากกิจกรรมก่อสร้างต่างๆ ภายในชุมชน เป็นต้น

นอกจากนี้จากผลการตรวจวัดคุณภาพอากาศ ณ จุดที่ปล่อยออกจากแหล่งกำเนิดมลพิษ และจุดที่ประชาชนอยู่อาศัย ตามที่มาตรการป้องกันผลกระทบสิ่งแวดล้อมได้กำหนดไว้พบว่ามีความอยู่ในเกณฑ์มาตรฐานกำหนดทุกประการ

ดังนั้นจึงสามารถสรุปได้ว่าการดำเนินการของโครงการไม่ส่งผลกระทบต่อสุขภาพประชาชนในพื้นที่ดังกล่าว

สถานบริการ(รพ. สด. /pcu): โรงพยาบาลส่งเสริมสุขภาพตำบลดอนหัวฬ่อ ตำบลดอนหัวฬ่อ อำเภอเมืองชลบุรี จังหวัดชลบุรี

ชื่อผู้ออกรายงาน

วันที่ออกรายงาน

12 ธ.ค. 66

กลุ่ม	รหัสโรค	สาเหตุการป่วย (กลุ่มโรค)	จำนวน
01	A00 - A99 B00 - B99	โรคติดเชื้อและปรสิต (Certain infectious and parasitic diseases)	15
02	C00-C97 D00-D48	เนื้องอก (รวมมะเร็ง) Neoplasms	
03	D50-D89	โรคเลือดและอวัยวะสร้างเลือด และความผิดปกติเกี่ยวกับภูมิคุ้มกัน .... Disease of the blood and blood forming organs and certain disorders involving the immune mechanism	
04	E00 - E90	โรคเกี่ยวกับต่อมไร้ท่อ โภชนาการ และเมตาบอลิซึม..... Endocrine, nutritional and metabolic diseases	556
05	F00 - F99	ภาวะแปรปรวนทางจิตและพฤติกรรม.....Mental and behavioural disorders	32
06	G00 -G99	โรคระบบประสาท.....Disease of the nervous system	7
07	H00 - H59	โรคตาารวมส่วนประกอบของตา.....disease of the eye and adnexa	40
08	H60 - H95	โรคหูและปุ่มกกหู.....Diseases of the ear and mastoid process	4
09	I00 - I99	โรคระบบไหลเวียนเลือด.....Diseases of the circulatory system	856
10	J00 - J99	โรคระบบหายใจ.....Diseases of the respiratory system	557
11	K00 - K93	โรคระบบย่อยอาหาร รวมโรคในช่องปาก.....Diseases of the digestive system	374
12	L00 - L99	โรคผิวหนังและเนื้อเยื่อใต้ผิวหนัง.....Diseases of the skin and subcutaneous tissue	28
13	M00 - M99	โรคระบบกล้ามเนื้อ รวมโครงร่าง และเนื้อเยื่อเสริม..... Diseases of the musculoskeletal system and connective tissue	143
14	N00 - N99	โรคระบบสืบพันธุ์รวมทั้งสภาวะ.....Diseases of the genitourinary system	5
15	O00-O99 ยกเว้น O80 - O84	ภาวะแทรกซ้อนในการตั้งครรภ์ การคลอด และระยะหลังคลอด..... Complication of pregnancy, childbirth and the puerperium	
16	P00 - P96	ภาวะผิดปกติของทารกที่เกิดขึ้นในระยะปริกำเนิด (อายุครรภ์ 22 สัปดาห์ขึ้นไปจนถึง 7 วันหลังคลอด ).....Certain conditions originating in the perinatal period	
17	Q00 - Q99	รูปร่างผิดปกติแต่กำเนิด การพิการจนผิดปกติแต่กำเนิดและโครโมโซม ผิดปกติ.....Congenital malformations, deformations and chromosomal abnormalities	
18	R00 - R99	อาการ, อาการแสดงและสิ่งผิดปกติที่พบได้จากการตรวจทางคลินิกและทางห้องปฏิบัติการที่ไม่สามารถจำแนกโรคในกลุ่มอื่นได้	254

กลุ่ม	รหัสโรค	สาเหตุการป่วย (กลุ่มโรค)	จำนวน
19	X40-X49 X60-X69 X85-X90 Y10-การเป็นพิษและผลที่ตามมา... Y19		
20	v01-v99 y85	อุบัติเหตุจากการขนส่งและผลที่ตามมา..... Transport accidents and their sequelae....	12
21	w00-ww99 x00-x19 x20-x29 x30-x39 x50-59 x70-x84 x91-x99 y00-y09 y20-y36 y40-y84 y86-y89	สาเหตุจากภายนอกอื่นๆ ที่ทำให้ป่วยหรือตาย..... Other external causes of morbidity and mortality (eg: accidents, injuries, intentional self-harm, assault, animals and plants, complications of medical and surgical care and other unspecified causes)	18
22	U50 - U52	โรคของสตรี	
23	U54 - U55	โรคของเด็ก	
24	U56 - U60	โรคที่เกิดอาการหลายระบบ	
25	U61 - U72	โรคที่เกิดเฉพาะตำแหน่ง	
26	U74 - U75	โรคและอาการอื่น	
27	U77	การส่งเสริมสุขภาพและการป้องกันโรค	1,243
99	Z00 - Z99.999	กลุ่มไม่บันทึก 504 (ไม่ใช่โรค)	30,093
รวม			34,237

แบบ รง.504

รายงานผู้ป่วยนอกตามกลุ่มสาเหตุ (21 กลุ่มโรค)		ประจำเดือน ตุลาคม 2565 (วันที่ตัดยอดรายงาน 1 ต.ค. 2565-30 ก.ย. 2566)	
สถานบริการ(รพ. สต. /pcu): คลองตำหรุ บ้านบน หมู่ที่ 05,รพ.สต. ตำบลคลองตำหรุ อำเภอเมืองชลบุรี จังหวัดชลบุรี			
ชื่อผู้ออกรายงาน		วันที่ออกรายงาน	11 ต.ค. 66

กลุ่ม	รหัสโรค	สาเหตุการป่วย (กลุ่มโรค)	จำนวน
01	A00 - A99 B00 - B99	โรคติดเชื้อและปรสิต (Certain infectious and parasitic diseases)	80
02	C00-C97 D00-D48	เนื้องอก (รวมมะเร็ง) Neoplasms	
03	D50-D89	โรคเลือดและอวัยวะสร้างเลือด และความคิดผิดปกติเกี่ยวกับภูมิคุ้มกัน .... Disease of the blood and blood forming organs and certain disorders involving the immune mechanism	6
04	E00 - E90	โรคเกี่ยวกับต่อมไร้ท่อ โภชนาการ และเมตาบอลิซึม..... Endocrine, nutritional and metabolic diseases	748
05	F00 - F99	ภาวะแปรปรวนทางจิตและพฤติกรรม.....Mental and behavioural disorders	27
06	G00 -G99	โรกระบบประสาท....Disease of the nervous system	13
07	H00 - H59	โรคตาารวมส่วนประกอบของตา.....disease of the eye and adnexa	62
08	H60 - H95	โรคหูและปุ่มกกหู.....Diseases of the ear and mastoid process	19
09	I00 - I99	โรกระบบไหลเวียนเลือด.....Diseases of the circulatory system	1,054
10	J00 - J99	โรกระบบหายใจ.....Diseases of the respiratory system	765
11	K00 - K93	โรกระบบย่อยอาหาร รวมโรคในช่องปาก.....Diseases of the digrestive system	1,091
12	L00 - L99	โรคผิวหนังและเนื้อเยื่อใต้ผิวหนัง.....Diseases of the skin and subcutaneous tissue	57
13	M00 - M99	โรกระบบกล้ามเนื้อ รวมโครงร่าง และเนื้อยึดเสริม..... Diseases of the musculoskeletal system and connective tissue	299
14	N00 - N99	โรกระบบสืบพันธุ์ร่วมปัสสาวะ.....Diseases of the genitourinary system	72
15	O00-O99 ยกเว้น O80 - O84	ภาวะแทรกซ้อนในการตั้งครรภ์ การคลอด และระยะหลังคลอด..... Complication of pregnancy, childbirth and the puerperium	1
16	P00 - P96	ภาวะผิดปกติของทารกที่เกิดขึ้นในระยะปริกำเนิด (อายุครรภ์ 22 สัปดาห์ขึ้นไปจนถึง 7 วันหลังคลอด ).....Certain conditions originating in the perinatal period	
17	Q00 - Q99	รูปร่างผิดปกติแต่กำเนิด การพิการจนผิดรูปแต่กำเนิดและโครโมโซม ผิดปกติ.....Congenital malformations, deformations and chromosomal abnormalities	
18	R00 - R99	อาการ, อาการแสดงและสิ่งผิดปกติที่พบได้จากการตรวจทางคลินิกและทางอ้อมปฏิบัติการที่ไม่สามารถจำแนกโรคในกลุ่มอื่นได้	717

กลุ่ม	รหัสโรค	สาเหตุการป่วย (กลุ่มโรค)	จำนวน
19	X40-X49 X60-X69 X85-X90 Y10-การเป็นพิษและผลที่ตามมา... Y19		
20	v01-v99 y85	อุบัติเหตุจากการขนส่งและผลที่ตามมา..... Transport accidents and their sequelae....	14
21	w00-ww99 x00-x19 x20-x29 x30-x39 x50-59 x70-x84 x91-x99 y00-y09 y20-y36 y40-y84 y86-y89	สาเหตุจากภายนอกอื่นๆ ที่ทำให้ป่วยหรือตาย..... Other external causes of morbidity and mortality (eg: accidents, injuries, intentional self-harm, assault, animals and plants, complications of medical and surgical care and other unspecified causes)	36
22	U50 - U52	โรคของสตรี	26
23	U54 - U55	โรคของเด็ก	
24	U56 - U60	โรคที่เกิดอาการหลายระบบ	83
25	U61 - U72	โรคที่เกิดเฉพาะตำแหน่ง	145
26	U74 - U75	โรคและอาการอื่น	39
27	U77	การส่งเสริมสุขภาพและการป้องกันโรค	1,237
99	Z00 - Z99.999	กลุ่มไม่ขึ้น 504 ('ไม่ใช่โรค)	23,491
รวม			30,082

รายงานผู้ป่วยนอกตามกลุ่มสาเหตุ (21 กลุ่มโรค) ประจำเดือน ตุลาคม 2565 (วันที่ตัดยอดรายงาน 1 ต.ค. 2565-30 ก.ย. 2566)

สถานบริการ(รพ. สต. /pcu): โรงพยาบาลส่งเสริมสุขภาพตำบลหนองไม้แดง ตำบลหนองไม้แดง อำเภอเมืองชลบุรี จังหวัดชลบุรี

ชื่อผู้ออกรายงาน \_\_\_\_\_ วันที่ออกรายงาน 19 ต.ค. 66

กลุ่ม	รหัสโรค	สาเหตุการป่วย (กลุ่มโรค)	จำนวน
01	A00 - A99 B00 - B99	โรคติดเชื้อและปรสิต (Certain infectious and parasitic diseases)	21
02	C00-C97 D00-D48	เนื้องอก (รวมมะเร็ง) Neoplasms	
03	D50-D89	โรคเลือดและอวัยวะสร้างเลือด และความผิดปกติเกี่ยวกับภูมิคุ้มกัน .... Disease of the blood and blood forming organs and certain disorders involving the immune mechanism	3
04	E00 - E90	โรคเกี่ยวกับต่อมไร้ท่อ โภชนาการ และเมตาบอลิซึม..... Endocrine, nutritional and metabolic diseases	1,577
05	F00 - F99	ภาวะแปรปรวนทางจิตและพฤติกรรม.....Mental and behavioural disorders	39
06	G00 -G99	โรกระบบประสาท....Disease of the nervous system	
07	H00 - H59	โรคตาารวมส่วนประกอบของตา.....disease of the eye and adnexa	35
08	H60 - H95	โรคหูและปุ่มกกหู.....Diseases of the ear and mastoid process	5
09	I00 - I99	โรกระบบไหลเวียนเลือด.....Diseases of the circulatory system	1,173
10	J00 - J99	โรกระบบหายใจ.....Diseases of the respiratory system	597
11	K00 - K93	โรกระบบย่อยอาหาร รวมโรคในช่องปาก.....Diseases of the digestive system	842
12	L00 - L99	โรคผิวหนังและเนื้อเยื่อใต้ผิวหนัง.....Diseases of the skin and subcutaneous tissue	92
13	M00 - M99	โรกระบบกล้ามเนื้อ รวมโครงร่าง และเนื้อเยื่อเสริม..... Diseases of the musculoskeletal system and connective tissue	152
14	N00 - N99	โรกระบบสืบพันธุ์ร่วมปัสสาวะ.....Diseases of the genitourinary system	1
15	O00-O99 ยกเว้น O80 - O84	ภาวะแทรกซ้อนในการตั้งครรภ์ การคลอด และระยะหลังคลอด..... Complication of pregnancy, childbirth and the puerperium	
16	P00 - P96	ภาวะผิดปกติของทารกที่เกิดขึ้นในระยะปริกำเนิด (อายุครรภ์ 22 สัปดาห์ขึ้นไปจนถึง 7 วันหลังคลอด ).....Certain conditions originating in the perinatal period	
17	Q00 - Q99	รูปร่างผิดปกติแต่กำเนิด การพิการจนผิดรูปแต่กำเนิดและโครโมโซม ผิดปกติ.....Congenital malformations, deformations and chromosomal abnormalities	
18	R00 - R99	อาการ, อาการแสดงและสิ่งผิดปกติที่พบได้จากการตรวจทางคลินิกและทางอ้อมปฏิบัติการที่ไม่สามารถจำแนกโรคในกลุ่มอื่นได้	596

กลุ่ม	รหัสโรค	สาเหตุการป่วย (กลุ่มโรค)	จำนวน
19	X40-X49 X60-X69 X85-X90 Y10-Y19	การเป็นพิษและผลที่ตามมา...	
20	v01-v99 y85	อุบัติเหตุจากการขนส่งและผลที่ตามมา..... Transport accidents and their sequelae....	10
21	w00-ww99 x00-x19 x20-x29 x30-x39 x50-59 x70-x84 x91-x99 y00-y09 y20-y36 y40-y84 y86-y89	สาเหตุจากภายนอกอื่นๆ ที่ทำให้ป่วยหรือตาย..... Other external causes of morbidity and mortality (eg: accidents, injuries, intentional self-harm, assault, animals and plants, complications of medical and surgical care and other unspecified causes)	27
22	U50 - U52	โรคของสตรี	29
23	U54 - U55	โรคของเด็ก	
24	U56 - U60	โรคที่เกิดอาการหลายระบบ	88
25	U61 - U72	โรคที่เกิดเฉพาะตำแหน่ง	640
26	U74 - U75	โรคและอาการอื่น	1,172
27	U77	การส่งเสริมสุขภาพและการป้องกันโรค	4,544
99	Z00 - Z99.999	กลุ่มไม่บันทึก (ไม่ใช่โรค)	58,262
รวม			69,905

แบบ รจ.504

รายงานผู้ป่วยนอกตามกลุ่มสาเหตุ

สถานบริการ (รพ. สต. /pcu): นานา,สต. ตำบลนาป่า อำเภอเมืองชลบุรี จังหวัดชลบุรี

ชื่อผู้ออกรายงาน

วันที่ออกรายงาน 11/10/2566

กลุ่ม	สาเหตุการป่วย (กลุ่มโรค)	ต.ค. 2565 - ก.ย. 2566
		จำนวน (ราย)
01	โรคติดเชื้อและปรสิต	24
02	เนื้องอก (รวมมะเร็ง)	-
03	โรคเลือดและอวัยวะสร้างเลือด และความผิดปกติเกี่ยวกับภูมิคุ้มกัน	1
04	โรคเกี่ยวกับต่อมไร้ท่อ โภชนาการ และเมตาบอลิซึม	43
05	ภาวะแปรปรวนทางจิต และพฤติกรรม	49
06	โรกระบบประสาท	4
07	โรคตา รวมส่วนของตา	43
08	โรคหูและจมูก	17
09	โรกระบบไหลเวียนเลือด	3
10	โรกระบบหายใจ	695
11	โรกระบบย่อยอาหาร รวมโรคในช่องปาก	315
12	โรคผิวหนังและเนื้อเยื่อใต้ผิวหนัง	42
13	โรกระบบกล้ามเนื้อ รวมโครงร่างและเนื้อเยื่อเกี่ยวพัน	122
14	โรกระบบสืบพันธุ์ร่วมปัสสาวะ	3
15	ภาวะแทรกซ้อนการตั้งครรภ์ การคลอดและระยะหลังคลอด	-
16	ภาวะผิดปกติของทารกที่เกิดขึ้นในระยะปริกำเนิด	-
17	รูปร่างผิดปกติแต่กำเนิด การพิการจนผิดปกติแต่กำเนิดและโครโมโซมผิดปกติ	-
18	อาการแสดงและสิ่งผิดปกติที่พบได้จากการตรวจทางคลินิกและทางห้องปฏิบัติการที่ไม่สามารถจำแนกโรคในกลุ่มอื่นได้	258
19	อาการเป็นพิษและผลที่ตามมา	-
20	อุบัติเหตุจากการขนส่งและผลที่ตามมา	1
21	สาเหตุจากภายนอกอื่นๆ ที่ทำให้ป่วยหรือตาย	149
22	โรคของสตรี	17
23	โรคของเด็ก	-
24	โรคที่เกิดอาการหลายระบบ	138
25	โรคที่เกิดเฉพาะตำแหน่ง	285
26	โรคและอาการอื่น	65
27	การส่งเสริมสุขภาพและการป้องกันโรค	809
99	กลุ่มไม่นับ 504 (ไม่ใช่โรค)	13,369
รวม		16,452

รายงานผู้ป่วยนอกตามกลุ่มสาเหตุ (21 กลุ่มโรค)

ประจำเดือน ตุลาคม 2565 (วันที่ตัดยอดรายงาน 1 ต.ค. 2565-30 ก.ย. 2566)

สถานบริการ(รพ. สต. /pcu): โรงพยาบาลส่งเสริมสุขภาพตำบลบ้านเก่า ตำบลบ้านเก่า อำเภอนาโพธิ์ จังหวัดชลบุรี

ชื่อผู้ออกรายงาน

วันที่ออกรายงาน

06 พ.ย. 66

กลุ่ม	รหัสโรค	สาเหตุการป่วย (กลุ่มโรค)	จำนวน
01	A00 - A99 B00 - B99	โรคติดเชื้อและปรสิต (Certain infectious and parasitic diseases)	10
02	C00-C97 D00-D48	เนื้องอก (รวมมะเร็ง) Neoplasms	
03	D50-D89	โรคเลือดและอวัยวะสร้างเลือด และความผิดปกติเกี่ยวกับภูมิคุ้มกัน .... Disease of the blood and blood forming organs and certain disorders involving the immune mechanism	
04	E00 - E90	โรคเกี่ยวกับต่อมไร้ท่อ โภชนาการ และเมตาบอลิซึม..... Endocrine, nutritional and metabolic diseases	8
05	F00 - F99	ภาวะแปรปรวนทางจิตและพฤติกรรม.....Mental and behavioural disorders	23
06	G00 -G99	โรกระบบประสาท.....Disease of the nervous system	1
07	H00 - H59	โรคตา รวมส่วนของตา.....disease of the eye and adnexa	46
08	H60 - H95	โรคหูและจมูก.....Diseases of the ear and mastoid process	4
09	I00 - I99	โรกระบบไหลเวียนเลือด.....Diseases of the circulatory system	4
10	J00 - J99	โรกระบบหายใจ.....Diseases of the respiratory system	603
11	K00 - K93	โรกระบบย่อยอาหาร รวมโรคในช่องปาก.....Diseases of the digestive system	233
12	L00 - L99	โรคผิวหนังและเนื้อเยื่อใต้ผิวหนัง.....Diseases of the skin and subcutaneous tissue	105
13	M00 - M99	โรกระบบกล้ามเนื้อ รวมโครงร่าง และเนื้อเยื่อเกี่ยวพัน..... Diseases of the musculoskeletal system and connective tissue	221
14	N00 - N99	โรกระบบสืบพันธุ์ร่วมปัสสาวะ.....Diseases of the genitourinary system	108
15	O00-O99 ยกเว้น O80 - O84	ภาวะแทรกซ้อนการตั้งครรภ์ การคลอด และระยะหลังคลอด..... Complication of pregnancy, childbirth and the puerperium	
16	P00 - P96	ภาวะผิดปกติของทารกที่เกิดขึ้นในระยะปริกำเนิด (อายุครรภ์ 22 สัปดาห์ขึ้นไปจนถึง 7 วันหลังคลอด ).....Certain conditions originating in the perinatal period	
17	Q00 - Q99	รูปร่างผิดปกติแต่กำเนิด การพิการจนผิดปกติแต่กำเนิดและโครโมโซมผิดปกติ.....Congenital malformations, deformations and chromosomal abnormalities	
18	R00 - R99	อาการ, อาการแสดงและสิ่งผิดปกติที่พบได้จากการตรวจทางคลินิกและทางห้องปฏิบัติการที่ไม่สามารถจำแนกโรคในกลุ่มอื่นได้	476

กลุ่ม	รหัสโรค	สาเหตุการป่วย (กลุ่มโรค)	จำนวน
19	X40-X49 X60-X69 X85-X90 Y10-การเป็นพิษและผลที่ตามมา... Y19		
20	v01-v99 y85	อุบัติเหตุจากการขนส่งและผลที่ตามมา..... Transport accidents and their sequelae....	
21	w00-ww99 x00-x19 x20-x29 x30-x39 x50-59 x70-x84 x91-x99 y00-y09 y20-y36 y40-y84 y86-y89	สาเหตุจากภายนอกอื่นๆ ที่ทำให้ป่วยหรือตาย..... Other external causes of morbidity and mortality (eg: accidents, injuries, intentional self-harm, assault, animals and plants, complications of medical and surgical care and other unspecified causes)	3
22	U50 - U52	โรคของสตรี	2
23	U54 - U55	โรคของเด็ก	
24	U56 - U60	โรคที่เกิดอาการหลายระบบ	26
25	U61 - U72	โรคที่เกิดเฉพาะตำแหน่ง	33
26	U74 - U75	โรคและอาการอื่น	111
27	U77	การส่งเสริมสุขภาพและการป้องกันโรค	
99	Z00 - Z99.999	กลุ่มไม่บันทึก 504 ('ไม่ใช่โรค')	14,485
รวม			16,502



ภาคผนวกที่ 44

ผังพื้นที่สีเขียว

## DESCRIPTION

1. Gas Turbine Generator & HRSG ABP1R
2. Gas Turbine Generator & HRSG ABP2R
- 3.1 Steam Turbine Generator ABP1R
- 3.2 Steam Turbine Generator ABP2R
4. Electrical & Control Building
5. Switchyard Area
- 6.1 GT. Transformer
- 6.2 GT. Transformer
- 7.1 ST. Transformer ABP1R
- 7.2 ST. Transformer ABP2R
- 8.1 Unit Aux Transformer ABP1R
- 8.2 Unit Aux Transformer ABP2R
- 9.1 Cooling Tower ABP1R
- 9.2 Cooling Tower ABP2R
10. Main Cooling Water Pump
- 11.1 Chemical Dosing for Cooling Tower ABP1R
- 11.2 Chemical Dosing for Cooling Tower ABP2R
12. CW.Make-up Water Storage Tank
13. Demin Water Storage Tank
14. Service Water & Fire Water Storage Tank
15. Water Treatment Plant
16. Air Compressor
17. Fire Fighting Pump Station
- 18.1 Retention Pit ABP1R
- 18.2 Retention Pit ABP2R
- 19.1 Emergency Pit ABP1R
- 19.2 Emergency Pit ABP2R
20. Gas Metering Station Area
21. Workshop & Stores Building
22. Administration Building
- 23.1 Guard House ABP1R
- 23.2 Guard House ABP2R
24. EC for Water Treatment Plant
25. Remote Substation
- 26.1 Black Start Diesel Generator ABP1R
- 26.2 Black Start Diesel Generator ABP2R
27. Chemical Building
- 28.1 Waste Building ABP1R
- 28.2 Waste Building ABP2R
29. Water Buffer Tank Area

A Oil Separator ABP1R

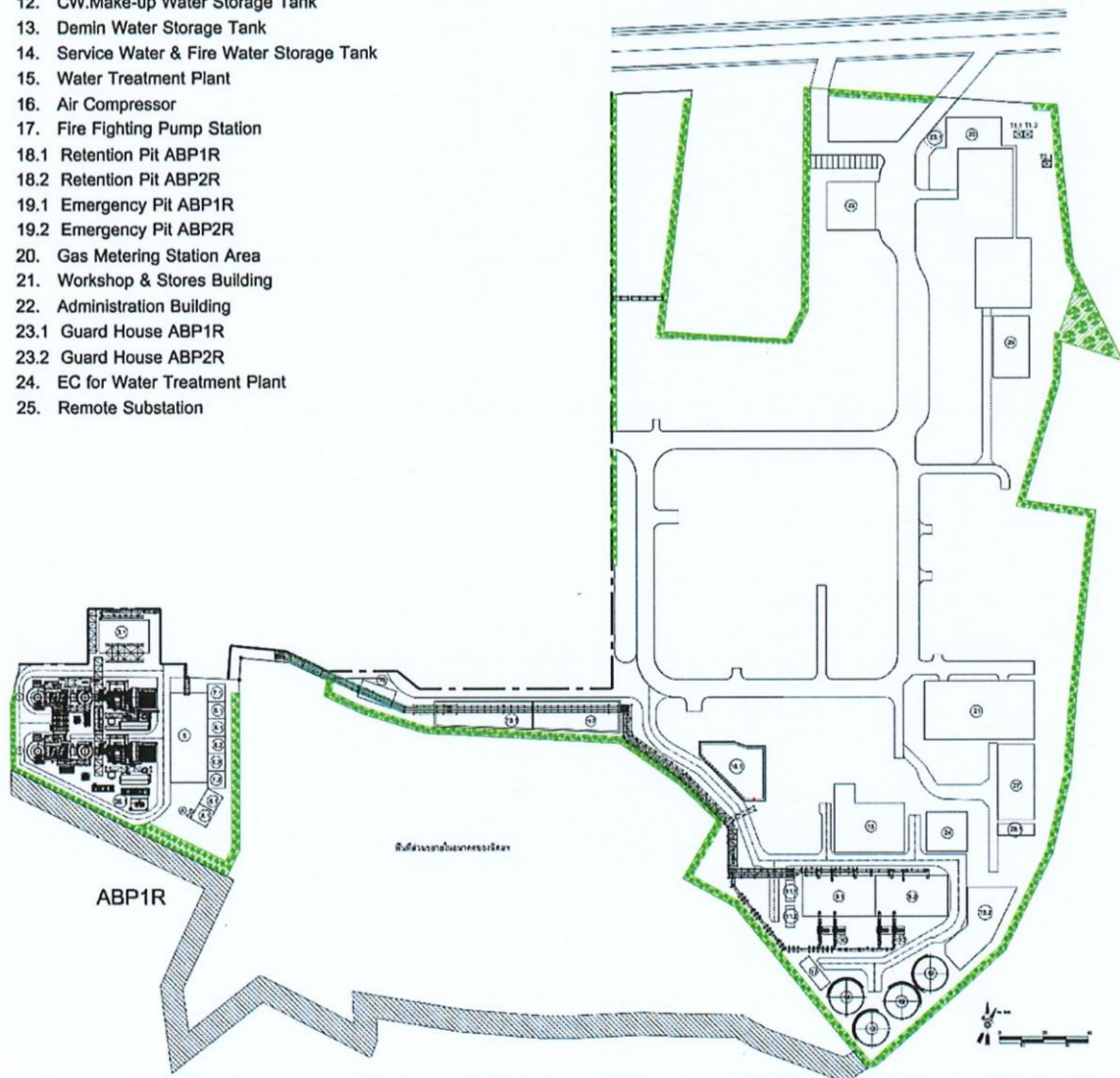
B Oil Separator ABP2R

T1.1 Waste Water Sump (To be Connected with Existing Estate's Drainage System) ABP1R

T1.2 Waste Water Sump (To be Connected with Existing Estate's Drainage System) ABP2R

T2.1 Storm Drainage Sump (To be Connected with Existing Estate's Storm Drainage System) ABP1R

T2.2 Storm Drainage Sump (To be Connected with Existing Estate's Storm Drainage System) ABP2R



ภาคผนวกที่ 45

เอกสารบันทึกการเบิก-จ่ายยาสามัญ

[illegible]