


รูปภาพแสดงการปฏิบัติตามมาตรการฯ ของโครงการ The Vertical Aree



รูปที่ 1 ป้ายจำกัดความเร็ว



รูปที่ 2 สันหนชะลอความเร็ว



รูปที่ 3 เจ้าหน้าที่ฉีดล้างทำความสะอาดถนน



รูปที่ 4 พื้นที่สีเขียวภายในโครงการ


รูปภาพแสดงการปฏิบัติตามมาตรการฯ ของโครงการ The Vertical Aree

 <p>26/04/2023</p>	 <p>26 เม.ย. 2566 11:47:46 52/117 1 กรุงเทพมหานคร 10400 ประเทศไทย</p>
 <p>26/04/2023</p>	 <p>26/04/2023</p>
รูปที่ 5 อาคารจอดรถของโครงการ	
 <p>26/04/2023</p>	 <p>26/04/2023</p>
รูปที่ 6 ห้ามติดเครื่องยนต์ทิ้งไว้บริเวณพื้นที่จอดรถ	รูปที่ 7 สัญลักษณ์จราจรบนพื้นถนน
 <p>26 เม.ย. 2566 10:58:39 52/117 1 กรุงเทพมหานคร 10400 ประเทศไทย</p>	 <p>26 เม.ย. 2566 11:55:13 52/117 1 กรุงเทพมหานคร 10400 ประเทศไทย</p>
รูปที่ 8 เจ้าหน้าที่รักษาความปลอดภัย	รูปที่ 9 ป้ายห้ามเร่งเครื่องยนต์

รูปภาพแสดงการปฏิบัติตามมาตรการฯ ของโครงการ The Vertical Aree

 <p>รูปที่ 10: การติดตั้งระบบบำบัดน้ำเสีย</p>	 <p>รูปที่ 11: เจ้าหน้าที่ที่มีความรู้ ความชำนาญการ ดูแลรักษา และควบคุมระบบบำบัดน้ำเสียของโครงการ</p>
 <p>รูปที่ 12: การสูบน้ำทิ้ง</p>	 <p>รูปที่ 13: ติดตั้งมิเตอร์ไฟฟ้าสำหรับระบบบำบัดน้ำเสีย</p>


รูปภาพแสดงการปฏิบัติตามมาตรการฯ ของโครงการ The Vertical Aree

 <p>26 เม.ย. 2566 11:04:31 52/117 1 กรุงเทพมหานคร 10400 ประเทศไทย</p>	
<p>รูปที่ 14 ถังเก็บน้ำใต้ดิน</p>	<p>รูปที่ 15 ท่อรับน้ำประปา</p>
 <p>26 เม.ย. 2566 11:51:54 46/100 ซอย อารี 1 กรุงเทพมหานคร 10400 ประเทศไทย</p>	 <p>26 เม.ย. 2566 11:52:00 46/100 ซอย อารี 1 กรุงเทพมหานคร 10400 ประเทศไทย</p>
<p>รูปที่ 16 ระบบสูบน้ำภายในโครงการ</p>	
	
<p>รูปที่ 17 เจ้าหน้าที่คอยดูแลระบบเส้นท่อประปา</p>	<p>รูปที่ 18 ป้ายรณรงค์การใช้น้ำอย่างประหยัด</p>

รูปภาพแสดงการปฏิบัติตามมาตรการฯ ของโครงการ The Vertical Aree

 <p>26 เม.ย. 2566 11:50:05 52/117 1 กรุงเทพมหานคร 10400 ประเทศไทย</p>	 <p>26 เม.ย. 2566 11:50:05 52/117 1 กรุงเทพมหานคร 10400 ประเทศไทย</p>
รูปที่ 19 บ่อหน้าของโครงการ	รูปที่ 20 การตรวจสอบดูแลบ่อกักของระบบระบายน้ำ
 <p>26 เม.ย. 2566 11:49:16 52/117 1 กรุงเทพมหานคร 10400 ประเทศไทย</p>	 <p>26 เม.ย. 2566 11:49:24 52/117 1 กรุงเทพมหานคร 10400 ประเทศไทย</p>
รูปที่ 21 ห้องพักมูลฝอย	
 <p>26 เม.ย. 2566 11:38:01 ซอย อารี 1 กรุงเทพมหานคร 10400 ประเทศไทย</p>	 <p>26 เม.ย. 2566 11:50:22 52/147 ซอย อารี 1 กรุงเทพมหานคร 10400 ประเทศไทย</p>
รูปที่ 22 ถังรองรับมูลฝอย	รูปที่ 23 ห้องพักมูลฝอยรวม







รูปภาพแสดงการปฏิบัติตามมาตรการฯ ของโครงการ The Vertical Aree

 <p>26 เม.ย. 2566 11:50:22 52/147 ซอย อารีย์ 1 กรุงเทพมหานคร 10400 ประเทศไทย</p>	 <p>26 เม.ย. 2566 11:33:19 46 1 กรุงเทพมหานคร 10400 ประเทศไทย</p>
<p>รูปที่ 24 การจัดเก็บ/รวบรวมมูลฝอยของโครงการ</p>	<p>รูปที่ 25 ลิฟต์ดับเพลิงสำหรับขนมูลฝอย</p>
 <p>26 เม.ย. 2566 11:28:08 ซอย อารีย์ 1 กรุงเทพมหานคร 10400 ประเทศไทย</p>	 <p>26 เม.ย. 2566 11:38:36 27/281 1 กรุงเทพมหานคร 10400 ประเทศไทย</p>
<p>รูปที่ 26 เจ้าหน้าที่ทำความสะอาดห้องพักมูลฝอย</p>	
 <p>26 เม.ย. 2566 11:28:08 ซอย อารีย์ 1 กรุงเทพมหานคร 10400 ประเทศไทย</p>	 <p>26 เม.ย. 2566 11:38:36 27/281 1 กรุงเทพมหานคร 10400 ประเทศไทย</p>
<p>รูปที่ 27 ประตูห้องพักมูลฝอยปิดมิดชิด</p>	<p>รูปที่ 28 ท่อรวบรวมน้ำทิ้งจากห้องพักมูลฝอย</p>

รูปภาพแสดงการปฏิบัติตามมาตรการฯ ของโครงการ The Vertical Aree

	
<p>รูปที่ 29 แม่บ้านทำความสะอาดบริเวณที่ตั้งมูลฝอย</p>	<p>รูปที่ 30 บำรุงรักษาให้ผู้พักอาศัยคัดแยกมูลฝอย</p>
	
<p>รูปที่ 31 หม้อแปลงไฟฟ้าชนิด Dry Type Cast Resin</p>	
	
<p>รูปที่ 32 ระบบไฟฟ้าฉุกเฉิน</p>	

รูปภาพแสดงการปฏิบัติตามมาตรการฯ ของโครงการ The Vertical Aree

	
รูปที่ 33 ป้ายรณรงค์ประหยัดไฟฟ้าภายในโครงการ	รูปที่ 34 หัวรับน้ำดับเพลิง
	
รูปที่ 35 ตู้เก็บอุปกรณ์ดับเพลิง	รูปที่ 36 ถังดับเพลิงแบบเคมี
	
รูปที่ 37 ระบบหัวจ่ายน้ำดับเพลิงอัตโนมัติ	รูปที่ 38 กริ่งสัญญาณเตือนอัคคีภัย

รูปภาพแสดงการปฏิบัติตามมาตรการฯ ของโครงการ The Vertical Aree


	
รูปที่ 39 เครื่องจับควัน	รูปที่ 40 บันไดหนีไฟ
	
รูปที่ 41 พื้นที่หนีภัยทางอากาศ	รูปที่ 42 ประตูทางออกหนีไฟ
	
รูปที่ 43 ระบบเตือนอัคคีภัยโดยจะติดตั้ง Fire Alarm Control Panel : FCP	รูปที่ 44 เครื่องแจ้งเหตุโดยใช้มือดึง (Fire Alarm Manual Station)

รูปภาพแสดงการปฏิบัติตามมาตรการฯ ของโครงการ The Vertical Aree



รูปที่ 45 การตรวจเช็คระบบป้องกันและเตือนอัคคีภัย

รูปภาพแสดงการปฏิบัติตามมาตรการฯ ของโครงการ The Vertical Aree



รูปที่ 46 จุดรวมพล



รูปที่ 47 ป้ายแนะนำการใช้อุปกรณ์ดับเพลิง



รูปที่ 48 เส้นทางอพยพหนีไฟไปยังจุดรวมพล



รูปที่ 49 เจ้าหน้าที่ดูแลตรวจสอบอุปกรณ์
ที่ใช้ระบายนํ้า



รูปที่ 50 อุปกรณ์ที่ช่วยระบายนํ้า

รูปภาพแสดงการปฏิบัติตามมาตรการฯ ของโครงการ The Vertical Aree



รูปที่ 51 โครงการเลือกใช้สีโทนอ่อนในการทาสผนังภายนอกอาคาร



รูปที่ 52 การสูบน้ำจากถังเก็บน้ำใต้ดินไปพักยังถังเก็บน้ำชั้นห้องเครื่อง



รูปที่ 53 การติดตั้งป้ายชื่อโครงการ




รูปที่ 54 พื้นที่จอดรถสำรอง



รูปที่ 55 การติดตั้งไฟฟ้าส่องสว่าง

รูปภาพแสดงการปฏิบัติตามมาตรการฯ ของโครงการ The Vertical Aree



รูปที่ 56 พื้นที่สีเขียว บริเวณชั้นที่ 18 ชั้นที่ 21 ชั้นที่ 24



รูปที่ 57 เจ้าหน้าที่ดูแลรักษาพื้นที่สีเขียว

รูปภาพแสดงการปฏิบัติตามมาตรการฯ ของโครงการ The Vertical Aree



รูปที่ 58 แม่บ้านคอยดูแลรักษาความสะอาด



รูปที่ 59 เจ้าหน้าที่รับซื้อขยะรีไซเคิล



รูปที่ 60 ต้นกวนยู บริเวณพื้นที่จอดรถชั้นที่ 2-6