



ภาคผนวก ง
กฎหมายที่เกี่ยวข้อง





ประกาศกระทรวงวิทยาศาสตร์ เทคโนโลยีและสิ่งแวดล้อม เรื่อง กำหนดมาตรฐานควบคุมการปล่อยทิ้งอากาศเสียจากโรงงานเหล็ก

อาศัยอำนาจตามความในมาตรา ๕๕ แห่งพระราชบัญญัติส่งเสริมและรักษาคุณภาพสิ่งแวดล้อมแห่งชาติ พ.ศ. ๒๕๓๕ อันเป็นพระราชบัญญัติที่มีบทบัญญัติบางประการเกี่ยวกับการจำกัดสิทธิและเสรีภาพของบุคคล ซึ่งมาตรา ๒๘ ประกอบกับมาตรา ๓๕ มาตรา ๔๘ มาตรา ๕๐ และมาตรา ๕๑ ของรัฐธรรมนูญแห่งราชอาณาจักรไทย บัญญัติให้กระทำได้ โดยอาศัยอำนาจตามบทบัญญัติแห่งกฎหมาย รัฐมนตรีว่าการกระทรวงวิทยาศาสตร์ เทคโนโลยีและสิ่งแวดล้อม โดยคำแนะนำของคณะกรรมการควบคุมมลพิษ และโดยความเห็นชอบของคณะกรรมการสิ่งแวดล้อมแห่งชาติออกประกาศกระทรวงวิทยาศาสตร์ เทคโนโลยีและสิ่งแวดล้อม กำหนดมาตรฐานควบคุมการปล่อยทิ้งอากาศเสียจากโรงงานเหล็กไว้ ดังต่อไปนี้

ข้อ ๑ ในประกาศนี้

“โรงงานเหล็ก” หมายความว่า โรงงานประกอบกิจการเกี่ยวกับการถลุง หลอม หล่อ รีด ดึง หรือผลิตเหล็ก หรือเหล็กกล้าในขั้นต้น (Iron and Steel Basic Industries) ที่ใช้แร่เหล็กหรือเศษเหล็กเป็นวัตถุดิบตามกฎหมายว่าด้วยโรงงานที่มีกำลังผลิตรวม ตั้งแต่ ๑๐๐ ตันต่อวัน ขึ้นไป

“โรงงานเหล็กเก่า (Existing Source)” หมายความว่า โรงงานเหล็กที่ได้รับใบอนุญาตประกอบกิจการโรงงานหรือใบอนุญาตขยายโรงงานก่อนวันที่ประกาศนี้ประกาศ ในราชกิจจานุเบกษา

“โรงงานเหล็กใหม่ (New Source)” หมายความว่า โรงงานเหล็กที่ได้รับ

ใบอนุญาตประกอบกิจการโรงงาน หรือใบอนุญาตขยายโรงงานหลังจากวันที่ประกาศนี้
ประกาศในราชกิจจานุเบกษา

“กำลังการผลิตตันต่อวัน” หมายความว่า ปริมาณของน้ำเหล็กทั้งหมดที่ได้
จากการหลอมในหนึ่งชั่วโมงคูณด้วยสี่สิบสี่ หรือปริมาณผลิตภัณฑ์เหล็กทั้งหมดที่ผลิตได้ใน
หนึ่งวัน มีหน่วยน้ำหนักเป็นตัน

“สถานะแห้ง (Dry Basis)” หมายความว่า สภาวะที่ความชื้นของตัวอย่าง
อากาศเป็นศูนย์

ข้อ ๒ อากาศเสียที่ปล่อยทิ้งจากโรงงานเหล็กออกสู่สิ่งแวดล้อมต้องมีค่าเฉลี่ยของ
ก๊าซซัลเฟอร์ไดออกไซด์ ก๊าซออกไซด์ของไนโตรเจน ซึ่งคำนวณผลในรูปของก๊าซไนโตรเจน
ไดออกไซด์หรือฝุ่นละอองไม่เกินมาตรฐานควบคุมการปล่อยทิ้งอากาศเสียจากโรงงานเหล็ก
ที่กำหนดไว้ ดังต่อไปนี้

แหล่งกำเนิด มลพิษประเภท	อากาศเสียที่ปล่อยทิ้ง		
	ก๊าซซัลเฟอร์ไดออกไซด์ (ส่วนในล้านส่วน)	ก๊าซออกไซด์ของไนโตรเจน ซึ่งคำนวณผลในรูปของ ก๊าซไนโตรเจนไดออกไซด์ (ส่วนในล้านส่วน)	ฝุ่นละออง (มิลลิกรัมต่อ ลูกบาศก์เมตร)
โรงงานเหล็กใหม่ (New Source)	๘๐๐	๑๘๐	๑๒๐
โรงงานเหล็กเก่า (Existing Source)	๘๐๐	๒๐๐	๒๔๐

ข้อ ๓ การตรวจวัดอากาศเสียที่ปล่อยทิ้งจากโรงงานเหล็กตามข้อ ๒ ให้คำนวณ
ผลที่ความดัน ๑ บรรยากาศ หรือที่ ๗๖๐ มิลลิเมตรปรอท อุณหภูมิ ๒๕ องศาเซลเซียส
ที่สถานะแห้ง (Dry Basis) โดยมีปริมาตรอากาศส่วนเกินในการเผาไหม้ (Excess Air) ร้อยละ
๕๐ หรือที่ออกซิเจน (Oxygen) ร้อยละ ๗ เว้นแต่โรงงานเหล็กที่ใช้เตาหลอมประเภท
Electric Furnace ให้คำนวณผลที่ความดัน ๑ บรรยากาศ หรือที่ ๗๖๐ มิลลิเมตรปรอท
อุณหภูมิ ๒๕ องศาเซลเซียสที่สถานะแห้ง

ข้อ ๔ การตรวจวัดอากาศเสียที่ปล่อยทิ้งจากโรงงานเหล็กตามข้อ ๒ ให้ใช้วิธีดังต่อไปนี้

(๑) การตรวจวัดค่าก๊าซซัลเฟอร์ไดออกไซด์ให้ใช้วิธี Determination of Sulfur Dioxide Emissions From Stationary Sources หรือวิธี Determination of Sulfuric Acid Mist and Sulfur Dioxide Emissions From Stationary Sources ที่องค์การพิทักษ์สิ่งแวดล้อมแห่งประเทศสหรัฐอเมริกา (United States Environmental Protection Agency) กำหนดไว้

(๒) การตรวจวัดค่าก๊าซออกไซด์ของไนโตรเจน ซึ่งคำนวณผลในรูปของก๊าซไนโตรเจนไดออกไซด์ให้ใช้วิธี Determination of Nitrogen Oxide Emissions From Stationary Sources ที่องค์การพิทักษ์สิ่งแวดล้อมแห่งประเทศสหรัฐอเมริกา (United States Environmental Protection Agency) กำหนดไว้

(๓) การตรวจวัดฝุ่นละออง ให้ใช้วิธี Determination of Particulate Emissions From Stationary Sources ที่องค์การพิทักษ์สิ่งแวดล้อมแห่งประเทศสหรัฐอเมริกา (United States Environmental Protection Agency) กำหนดไว้ และ

(๔) วิธีการตรวจวัดอื่นนอกเหนือจาก (๑) (๒) และ (๓) ให้เป็นไปตามที่กรมควบคุมมลพิษประกาศในราชกิจจานุเบกษา

ข้อ ๕ รายละเอียดของวิธีการตรวจวัดตามข้อ ๔ (๑), (๒) และ (๓) ให้เป็นไปตามที่กรมควบคุมมลพิษประกาศในราชกิจจานุเบกษา

ประกาศ ณ วันที่ ๕ มีนาคม พ.ศ. ๒๕๔๔

สนธยา คุณปลื้ม

รัฐมนตรีว่าการกระทรวงวิทยาศาสตร์

เทคโนโลยีและสิ่งแวดล้อม

(ประกาศในราชกิจจานุเบกษา เล่ม ๑๑๘ ตอนที่ ๓๗ ง วันที่ ๘ พฤษภาคม ๒๕๔๔)



ประกาศคณะกรรมการสิ่งแวดล้อมแห่งชาติ

ฉบับที่ ๑๐ (พ.ศ. ๒๕๓๘)

ออกตามความในพระราชบัญญัติส่งเสริมและรักษาคุณภาพสิ่งแวดล้อมแห่งชาติ

พ.ศ. ๒๕๓๕

เรื่อง กำหนดมาตรฐานคุณภาพอากาศในบรรยากาศโดยทั่วไป

อาศัยอำนาจตามความในมาตรา ๓๒ แห่งพระราชบัญญัติส่งเสริมและรักษาคุณภาพสิ่งแวดล้อมแห่งชาติ พ.ศ. ๒๕๓๕ คณะกรรมการสิ่งแวดล้อมแห่งชาติกำหนดมาตรฐานคุณภาพอากาศในบรรยากาศโดยทั่วไป ไว้ดังต่อไปนี้

ข้อ ๑ ในประกาศนี้

“เครื่องวัด ระบบนัณติสเปอ์ซีฟ อินฟราเรด ดีเทคชั่น (Non- dispersive Infrared Detection)” หมายความว่า เครื่องมือวัดค่าก๊าซคาร์บอนมอนอกไซด์โดยใช้รังสีอินฟราเรด

“เครื่องวัดระบบเคมีลูมิเนสเซน (Chemiluminescence)” หมายความว่า

(๑) เครื่องมือวัดค่าก๊าซไนโตรเจนไดออกไซด์โดยใช้ก๊าซโอโซนทำปฏิกิริยากับก๊าซไนตริกออกไซด์ ซึ่งถูกเปลี่ยนมาจากก๊าซไนโตรเจนไดออกไซด์แล้ววัดความเข้มของแสงซึ่งเกิดจากปฏิกิริยานี้ ณ ที่ความยาวคลื่นที่สูงกว่า ๖๐๐ นาโนมิเตอร์ (Nanometer) หรือ

(๒) เครื่องมือวัดค่าก๊าซโอโซนโดยใช้ก๊าซเอธิลีนทำปฏิกิริยากับก๊าซโอโซนแล้ววัดความเข้มของแสงซึ่งเกิดจากปฏิกิริยานี้ ณ ที่ความยาวคลื่นระหว่าง ๓๕๐ ถึง ๕๕๐ นาโนมิเตอร์

“ระบบพาราโรซานิลีน (Pararosaniline)” หมายความว่า การวัดค่าก๊าซซัลเฟอร์ไดออกไซด์ โดยการดูดอากาศผ่านสารละลายโพตัสเซียม เตตราคลอโรเมอร์คิวเรต (Potassium Tetrachloromercurate) เกิดเป็นสารไดคลอโรซัลไฟโตเมอร์คิวเรต คอมเพลกซ์

(Dichlorosulfite Mercurate Complex) ทำปฏิกิริยากับสารพาราโรซานิลีนและฟอร์มาลดีไฮด์ (Pararosaniline and Formaldehyde) เกิดเป็นสีของพาราโรซานิลีนเมทิล ซัลฟอนิก แอซิด (Pararosaniline Methyl Sulfonic Acid) ซึ่งจะถูกวัดความสามารถในการดูดซึมแสง ณ ที่ช่วงคลื่น ๕๔๘ นาโนเมตร

“เครื่องวัดระบบอะตอมมิก แอ็บซอร์ปชัน สเปกโตรมิเตอร์ (Atomic Absorption Spectrometer)” หมายความว่า เครื่องมือวัดปริมาณของตะกั่ว โดยใช้เปลวไฟอะเซทิลีน (Acetylene Flame) ที่ความยาวคลื่น ๒๘๓.๓ หรือ ๒๑๗ นาโนเมตร

“ระบบกราวิเมตริก (Gravimetric)” หมายความว่า การวัดค่าฝุ่นละออง โดยดูดอากาศผ่านแผ่นกรอง ซึ่งมีประสิทธิภาพในการกรองฝุ่นละอองขนาด ๐.๓ ไมครอน (Micron) ได้ร้อยละ ๙๙ แล้วหาน้ำหนักฝุ่นละอองจากแผ่นกรองนั้น

ข้อ ๒ ค่าก๊าซในบรรยากาศโดยทั่วไปในช่วงเวลาหนึ่งเวลาใดให้เป็นไปดังต่อไปนี้

(๑) ค่าเฉลี่ยของก๊าซคาร์บอนมอนอกไซด์ในเวลา ๑ ชั่วโมง จะต้องไม่เกิน ๓๐ ส่วนในล้านส่วน (ppm) หรือไม่เกิน ๓๔.๒ มิลลิกรัมต่อลูกบาศก์เมตรและในเวลา ๘ ชั่วโมง จะต้องไม่เกิน ๙ ส่วนในล้านส่วน หรือไม่เกิน ๑๐.๒๖ มิลลิกรัมต่อลูกบาศก์เมตร

(๒) ค่าเฉลี่ยของก๊าซไนโตรเจนไดออกไซด์ในเวลา ๑ ชั่วโมง จะต้องไม่เกิน ๐.๑๗ ส่วนในล้านส่วน หรือไม่เกิน ๐.๓๒ มิลลิกรัมต่อลูกบาศก์เมตร

(๓) ค่าเฉลี่ยของก๊าซโอโซนในเวลา ๑ ชั่วโมง จะต้องไม่เกิน ๐.๑๐ ส่วนในล้านส่วน หรือไม่เกิน ๐.๒๐ มิลลิกรัมต่อลูกบาศก์เมตร

(๔) ค่าเฉลี่ยของก๊าซซัลเฟอร์ไดออกไซด์ในเวลา ๒๔ ชั่วโมง จะต้องไม่เกิน ๐.๑๒ ส่วนในล้านส่วน หรือไม่เกิน ๐.๓๐ มิลลิกรัมต่อลูกบาศก์เมตร และค่ามัชฌิมเรขาคณิต (Geometric Mean) ในเวลา ๑ ปี จะต้องไม่เกิน ๐.๐๔ ส่วนในล้านส่วน หรือไม่เกิน ๐.๑๐ มิลลิกรัมต่อลูกบาศก์เมตร

ข้อ ๓ การคำนวณค่าความเข้มข้นของก๊าซแต่ละชนิดในบรรยากาศโดยทั่วไปให้คำนวณเทียบที่ความดัน ๑ บรรยากาศ และอุณหภูมิ ๒๕ องศาเซลเซียส

ข้อ ๔ ค่าสารในบรรยากาศโดยทั่วไป ในช่วงเวลาหนึ่งเวลาใดให้เป็นไปดังต่อไปนี้

(๑) ค่าเฉลี่ยของตะกั่วในเวลา ๑ เดือน จะต้องไม่เกิน ๑.๕ ไมโครกรัมต่อลูกบาศก์เมตร

(๒) ค่าเฉลี่ยของฝุ่นละอองขนาดไม่เกิน ๑๐ ไมครอน ในเวลา ๒๔ ชั่วโมง จะต้องไม่เกิน ๐.๑๒ มิลลิกรัมต่อลูกบาศก์เมตร และค่ามัชฌิมเรขาคณิตของสารดังกล่าวในเวลา ๑ ปี จะต้องไม่เกิน ๐.๑๕ มิลลิกรัมต่อลูกบาศก์เมตร

(๓) ค่าเฉลี่ยของฝุ่นละอองรวมหรือฝุ่นละอองขนาดเล็กไม่เกิน ๑๐๐ ไมครอน ในเวลา ๒๔ ชั่วโมง จะต้องไม่เกิน ๐.๓๓ มิลลิกรัมต่อลูกบาศก์เมตร และค่ามัธยัมเรขาคณิตของสารดังกล่าวในเวลา ๑ ปี จะต้องไม่เกิน ๐.๑๐ มิลลิกรัมต่อลูกบาศก์เมตร

ข้อ ๕ การวัดหาค่าเฉลี่ยของก๊าซคาร์บอนมอนอกไซด์ในเวลา ๑ ชั่วโมงหรือในเวลา ๘ ชั่วโมง ให้ใช้เครื่องวัดระบบนันทิสเปอร์ซิฟ อินฟราเรด ดีเทคชั่น หรือระบบอื่นที่กรมควบคุมมลพิษให้ความเห็นชอบ

ข้อ ๖ การวัดหาค่าเฉลี่ยของก๊าซไนโตรเจนไดออกไซด์หรือก๊าซโอโซนในเวลา ๑ ชั่วโมง ให้ใช้เครื่องวัดระบบเคมีลูมิเนสเซน หรือระบบอื่นที่กรมควบคุมมลพิษให้ความเห็นชอบ

ข้อ ๗ การวัดหาค่าเฉลี่ยของก๊าซซัลเฟอร์ไดออกไซด์ในเวลา ๒๔ ชั่วโมง หรือในเวลา ๑ ปี ให้ใช้วิธีการวัดตามระบบพาราโรซานิติน หรือระบบอื่นที่กรมควบคุมมลพิษให้ความเห็นชอบ

ข้อ ๘ การวัดหาค่าเฉลี่ยของตะกั่วในเวลา ๑ เดือน ให้เก็บอากาศผ่านแผ่นกรองในเครื่องเก็บตัวอย่างอากาศชนิดไฮวอลุ่ม (High Volume-Air Sampler) สกัดตะกั่วออกจากแผ่นกรองโดยใช้กรดดินประสิวและกรดเกลือ แล้วนำไปวัดค่าของตะกั่วโดยใช้เครื่องวัดระบบอะตอมมิก แอปซอพชั่น สเปกโตรมิเตอร์ หรือระบบอื่นที่กรมควบคุมมลพิษให้ความเห็นชอบ

ข้อ ๙ การวัดหาค่าเฉลี่ยของฝุ่นละอองรวมหรือฝุ่นละอองขนาดเล็กไม่เกิน ๑๐ ไมครอน ในเวลา ๒๔ ชั่วโมง หรือในเวลา ๑ ปี ให้ใช้วิธีการวัดตามระบบกราวิเมตริก หรือระบบอื่นที่กรมควบคุมมลพิษให้ความเห็นชอบ

ข้อ ๑๐ การวัดหาค่าเฉลี่ยของก๊าซหรือสารอย่างหนึ่งอย่างใดตามข้อ ๕ ถึงข้อ ๗ ให้ทำในบรรยากาศทั่วไป และต้องสูงจากพื้นดินอย่างน้อย ๓ เมตร แต่ไม่เกิน ๖ เมตร

การวัดหาค่าเฉลี่ยของตะกั่วและฝุ่นละอองตามข้อ ๘ และข้อ ๙ ให้ทำในบรรยากาศทั่วไป และต้องสูงจากพื้นดินอย่างน้อย ๑.๕๐ เมตร แต่ไม่เกิน ๖ เมตร

ประกาศ ณ วันที่ ๑๗ เมษายน พ.ศ. ๒๕๓๘

ชวน หลีกภัย

นายกรัฐมนตรี

ประธานคณะกรรมการสิ่งแวดล้อมแห่งชาติ

(ประกาศในราชกิจจานุเบกษา เล่ม ๑๑๒ ตอนที่ ๔๒ ง วันที่ ๒๕ พฤษภาคม ๒๕๓๘)

แก้คำผิด

ประกาศคณะกรรมการสิ่งแวดล้อมแห่งชาติ
ฉบับที่ ๑๐ (พ.ศ. ๒๕๓๘) ออกตามความในพระราชบัญญัติส่งเสริมและรักษา
คุณภาพสิ่งแวดล้อมแห่งชาติ พ.ศ. ๒๕๓๕

เรื่อง กำหนดมาตรฐานคุณภาพอากาศในบรรยากาศโดยทั่วไป
ซึ่งประกาศในราชกิจจานุเบกษา
ฉบับประกาศทั่วไป เล่ม ๑๑๒ ตอนที่ ๔๒ ง ลงวันที่ ๒๕ พฤษภาคม ๒๕๓๘
หน้า ๕๑ บรรทัดที่ ๑๕ คำว่า
“ไม่เกิน ๐.๑๕ มิลลิกรัม” ให้แก้เป็น
“ไม่เกิน ๐.๐๕ มิลลิกรัม”

(ประกาศในราชกิจจานุเบกษา เล่ม ๑๑๒ ตอนที่ ๗๑ ง วันที่ ๕ กันยายน ๒๕๓๘)



ประกาศคณะกรรมการสิ่งแวดล้อมแห่งชาติ
ฉบับที่ ๒๔ (พ.ศ. ๒๕๔๗)
เรื่อง กำหนดมาตรฐานคุณภาพอากาศในบรรยากาศโดยทั่วไป

อาศัยอำนาจตามความในมาตรา ๓๒ และมาตรา ๓๔ แห่งพระราชบัญญัติส่งเสริมและรักษาคุณภาพสิ่งแวดล้อมแห่งชาติ พ.ศ. ๒๕๓๕ อันเป็นพระราชบัญญัติที่มีบทบัญญัติบางประการเกี่ยวกับการจำกัดสิทธิและเสรีภาพของบุคคล ซึ่งมาตรา ๒๙ ประกอบกับมาตรา ๓๕ มาตรา ๔๘ มาตรา ๕๐ และมาตรา ๕๑ ของรัฐธรรมนูญแห่งราชอาณาจักรไทยบัญญัติให้กระทำได้โดยอาศัยอำนาจตามบทบัญญัติแห่งกฎหมาย คณะกรรมการสิ่งแวดล้อมแห่งชาติ จึงได้มีมติในคราวการประชุมครั้งที่ ๒/๒๕๔๗ เมื่อวันที่ ๒๔ กุมภาพันธ์ ๒๕๔๗ ให้ปรับปรุงแก้ไขมาตรฐานคุณภาพอากาศในบรรยากาศโดยทั่วไป ดังต่อไปนี้

ข้อ ๑ ให้ยกเลิกความใน (๔) ของข้อ ๒ แห่งประกาศคณะกรรมการสิ่งแวดล้อมแห่งชาติ ฉบับที่ ๑๐ (พ.ศ. ๒๕๓๔) ออกตามความในพระราชบัญญัติส่งเสริมและรักษาคุณภาพสิ่งแวดล้อมแห่งชาติ พ.ศ. ๒๕๓๕ เรื่อง กำหนดมาตรฐานคุณภาพอากาศในบรรยากาศโดยทั่วไป และให้ใช้ความต่อไปนี้แทน

"(๔) ค่าเฉลี่ยของก๊าซซัลเฟอร์ไดออกไซด์ ในเวลา ๒๔ ชั่วโมง จะต้องไม่เกิน ๐.๑๒ ส่วนในล้านส่วน หรือไม่เกิน ๐.๓๐ มิลลิกรัมต่อลูกบาศก์เมตร และค่ามัธยฐานเลขคณิต (Arithmetic Mean) ในเวลา ๑ ปี จะต้องไม่เกิน ๐.๐๔ ส่วนในล้านส่วน หรือไม่เกิน ๐.๑๐ มิลลิกรัมต่อลูกบาศก์เมตร"

ข้อ ๒ ให้ยกเลิกความใน (๒) และ (๓) ของข้อ ๔ แห่งประกาศคณะกรรมการสิ่งแวดล้อมแห่งชาติ ฉบับที่ ๑๐ (พ.ศ. ๒๕๓๔) ออกตามความในพระราชบัญญัติส่งเสริมและรักษาคุณภาพสิ่งแวดล้อมแห่งชาติ พ.ศ. ๒๕๓๕ เรื่อง กำหนดมาตรฐานคุณภาพอากาศในบรรยากาศโดยทั่วไป และให้ใช้ความต่อไปนี้แทน

"(๒) ค่าเฉลี่ยของฝุ่นละอองขนาดไม่เกิน ๑๐ ไมครอน ในเวลา ๒๔ ชั่วโมง จะต้องไม่เกิน ๐.๑๒ มิลลิกรัมต่อลูกบาศก์เมตร และค่ามัธยฐานเลขคณิต (Arithmetic Mean) ในเวลา ๑ ปี จะต้องไม่เกิน ๐.๐๕ มิลลิกรัมต่อลูกบาศก์เมตร

(๓) ค่าเฉลี่ยของฝุ่นละอองรวมหรือฝุ่นละอองขนาดไม่เกิน ๑๐๐ ไมครอน ในเวลา ๒๔ ชั่วโมง จะต้องไม่เกิน ๐.๓๓ มิลลิกรัมต่อลูกบาศก์เมตร และค่ามัธยฐานเลขคณิต (Arithmetic Mean) ในเวลา ๑ ปี จะต้องไม่เกิน ๐.๑๐ มิลลิกรัมต่อลูกบาศก์เมตร"

ประกาศ ณ วันที่ ๙ สิงหาคม พ.ศ. ๒๕๔๗

(ลงนาม) จาตุรนต์ ฉายแสง

(นายจาตุรนต์ ฉายแสง)

รองนายกรัฐมนตรี

ปฏิบัติหน้าที่ประธานคณะกรรมการสิ่งแวดล้อมแห่งชาติ

ราชกิจจานุเบกษา ฉบับประกาศทั่วไป เล่ม ๑๒๑ ตอนพิเศษ ๑๐๔ ง วันที่ ๒๒ กันยายน ๒๕๔๗

ประกาศกรมสวัสดิการและคุ้มครองแรงงาน
เรื่อง ชี้แจงจำกัดความเข้มข้นของสารเคมีอันตราย

อาศัยอำนาจตามความในข้อ ๒๘ แห่งกฎกระทรวงกำหนดมาตรฐานในการบริหาร จัดการ และดำเนินการด้านความปลอดภัย อาชีวอนามัย และสภาพแวดล้อมในการทำงานเกี่ยวกับสารเคมีอันตราย พ.ศ. ๒๕๕๖ อธิบดีกรมสวัสดิการและคุ้มครองแรงงาน จึงออกประกาศไว้ ดังต่อไปนี้

ข้อ ๑ ประกาศนี้เรียกว่า “ประกาศกรมสวัสดิการและคุ้มครองแรงงาน เรื่อง ชี้แจงจำกัดความเข้มข้นของสารเคมีอันตราย”

ข้อ ๒ ประกาศนี้ให้ใช้บังคับตั้งแต่วันถัดจากวันประกาศในราชกิจจานุเบกษาเป็นต้นไป

ข้อ ๓ ชี้แจงจำกัดความเข้มข้นของสารเคมีอันตรายในบรรยากาศของสถานที่ทำงานและสถานที่เก็บรักษาสารเคมีอันตราย ให้เป็นไปตามท้ายประกาศนี้

ประกาศ ณ วันที่ ๒๘ มิถุนายน พ.ศ. ๒๕๖๐

สุเมธ มโหสถ

อธิบดีกรมสวัสดิการและคุ้มครองแรงงาน

ขีดจำกัดความเข้มข้นของสารเคมีอันตราย

ลำดับ ที่	ชื่อสารเคมีอันตราย (ไทย)	ชื่อสารเคมีอันตราย (อังกฤษ)	CAS No.	ขีดจำกัดความเข้มข้น ของสารเคมีอันตราย เฉลี่ยตลอดระยะเวลา การทำงานปกติ	ขีดจำกัดความเข้มข้น ของสารเคมีอันตรายสำหรับการสัมผัสในระยะเวลาสั้นๆ		ขีดจำกัด ความเข้มข้น ของสารเคมี อันตรายสูงสุด ไม่ว่าเวลาใดๆ ในระหว่าง ทำงาน
					ขีดจำกัด ความเข้มข้น	ระยะเวลา ที่กำหนด ให้ทำงานได้	
1	อะเซตัลดีไฮด์	acetaldehyde	75-07-0	200 ppm	-	-	-
2	กรดอะซิติก (กรดน้ำส้ม)	acetic acid	64-19-7	10 ppm	-	-	-
3	อะซิติก แอนไฮไดรด์	acetic anhydride	108-24-7	5 ppm	-	-	-
4	อะซิโตน	acetone	67-64-1	1000 ppm	-	-	-
5	อะซิโตน ไฮยาโนไฮดริน ในรูปของ ไฮยาโนด	acetone cyanohydrin, as CN	75-86-5	-	-	-	5 mg/m ³
6	อะซิโตนไทรล์	acetonitrile	75-05-8	40 ppm	-	-	-
7	อะโครลีน	acrolein	107-02-8	0.1 ppm	-	-	-
8	อะครีลาไมด์	acrylamide	79-06-1	0.3 mg/m ³	-	-	-
9	กรดอะคริลิก	acrylic acid	79-10-7	2 ppm	-	-	-
10	อะครีโลไนไตรล์	acrylonitrile	107-13-1	2 ppm	10 ppm	15 min	-
11	กรดอะดิพิค	adipic acid	124-04-9	5 mg/m ³	-	-	-
12	อัลดริน	aldrin	309-00-2	0.25 mg/m ³	-	-	-
13	อัลลิล แอลกอฮอล์	allyl alcohol	107-18-6	2 ppm	-	-	-
14	อัลลิล คลอไรด์	allyl chloride	107-05-1	1 ppm	-	-	-
15	อัลลิล ไกลซิไซด์ อีเธอร์	allyl glycidyl ether	106-92-3	-	-	-	10 ppm
16	อัลลิล โพรพิล ไดซัลไฟด์	allyl propyl disulfide	2179-59-1	2 ppm	-	-	-
17	โลหะอะลูมิเนียม ในรูปของ อะลูมิเนียม	aluminium metal, as Al	7429-90-5				
	- อนุภาคทุกขนาดที่อาจสูดเข้าสู่ ระบบทางเดินหายใจได้	- inhalable dust		15 mg/m ³	-	-	-
	- อนุภาคขนาดเล็กที่อาจสูดเข้าสู่ ระบบทางเดินหายใจได้	- respirable dust		5 mg/m ³	-	-	-
18	แอลฟา-อะลูมินา	alpha-alumina	1344-28-1				
	- อนุภาคทุกขนาดที่อาจสูดเข้าสู่ ระบบทางเดินหายใจได้	- inhalable dust		15 mg/m ³	-	-	-
	- อนุภาคขนาดเล็กที่อาจสูดเข้าสู่ ระบบทางเดินหายใจได้	- respirable dust		5 mg/m ³	-	-	-
19	2-อะมิโนไพริดีน	2-aminopyridine	504-29-0	0.5 ppm	-	-	-
20	อะมิโทรล	amitrole	61-82-5	0.2 mg/m ³	-	-	-
21	แอมโมเนีย	ammonia	7664-41-7	50 ppm	-	-	-

ลำดับ ที่	ชื่อสารเคมีอันตราย (ไทย)	ชื่อสารเคมีอันตราย (อังกฤษ)	CAS No.	ขีดจำกัดความเข้มข้น ของสารเคมีอันตราย เฉลี่ยตลอดระยะเวลา การทำงานปกติ	ขีดจำกัดความเข้มข้น ของสารเคมีอันตรายสำหรับการสัมผัสในระยะเวลาสั้นๆ		ขีดจำกัด ความเข้มข้น ของสารเคมี อันตรายสูงสุด ไม่ว่าเวลาใดๆ ในระหว่าง ทำงาน
					ขีดจำกัด ความเข้มข้น	ระยะเวลา ที่กำหนด ให้ทำงานได้	
22	ฟุ้งของแอมโมเนียมคลอไรด์	ammonium chloride, fume	12125-02-9	10 mg/m ³	20 mg/m ³	15 min	-
23	แอมโมเนียม ซัลเฟต	ammonium sulfate	7773-06-0				
	- อนุภาคทุกขนาดที่อาจสูดเข้าสู่ระบบทางเดินหายใจได้	- inhalable dust		15 mg/m ³	-	-	-
	- อนุภาคขนาดเล็กที่อาจสูดเข้าสู่ระบบทางเดินหายใจได้	- respirable dust		5 mg/m ³	-	-	-
24	นอร์มอล-เอมิล อะซิเตท	n-amyl acetate	628-63-7	100 ppm	-	-	-
25	เซค-เอมิล อะซิเตท	sec-amyl acetate	626-38-0	125 ppm	-	-	-
26	อะนิลีน และโฮโมโลกซ์	aniline and homologs	62-53-3	5 ppm	-	-	-
27	อะนิซิดีน (ออร์โท-, พารา- ไอโซเมอร์)	anisidine (o-, p- isomers)	29191-52-4	0.5 mg/m ³	-	-	-
28	แอนติโมนีและสารประกอบในรูปของแอนติโมนี	antimony and compounds, as Sb	7440-36-0	0.5 mg/m ³	-	-	-
29	อะเซนิค (สารหนู) สารประกอบอินทรีย์ ในรูปของอะเซนิค (สารหนู)	arsenic, inorganic compounds, as As	7440-38-2	0.01 mg/m ³	-	-	-
30	อะเซนิค (สารหนู) สารประกอบอินทรีย์ ในรูปของอะเซนิค (สารหนู)	arsenic, organic compounds, as As	7440-38-2	0.5 mg/m ³	-	-	-
31	อาร์ซีน	arsine	7784-42-1	0.05 ppm	-	-	-
32	แอสเบสทอส ชนิดโครโซไทล์	asbestos (chrysotile form)	77536-68-6	0.1 f/cm ³	-	-	-
33	แอสฟัลท์ (บิตูเมน) ในรูปของละอองสารละลายเบนซีน	asphalt (bitumen), as benzene soluble aerosol	8052-42-4	0.5 mg/m ³	-	-	-
34	อะทราซีน	atrazine	1912-24-9	5 mg/m ³	-	-	-
35	อะซีนฟอส เมทิล	azinphos-methyl	86-50-0	0.2 mg/m ³	-	-	-
36	แบเรียม สารประกอบที่ละลายได้ในรูปของแบเรียม	barium, soluble compounds, as Ba	7440-39-3	0.5 mg/m ³	-	-	-
37	แบเรียม ซัลเฟต	barium sulfate	7727-43-7				
	- อนุภาคทุกขนาดที่อาจสูดเข้าสู่ระบบทางเดินหายใจได้	- inhalable dust		15 mg/m ³	-	-	-
	- อนุภาคขนาดเล็กที่อาจสูดเข้าสู่ระบบทางเดินหายใจได้	- respirable dust		5 mg/m ³	-	-	-
38	เบนโนมิล	benomyl	17804-35-2				
	- อนุภาคทุกขนาดที่อาจสูดเข้าสู่ระบบทางเดินหายใจได้	- inhalable dust		15 mg/m ³	-	-	-
	- อนุภาคขนาดเล็กที่อาจสูดเข้าสู่ระบบทางเดินหายใจได้	- respirable dust		5 mg/m ³	-	-	-

ลำดับ ที่	ชื่อสารเคมีอันตราย (ไทย)	ชื่อสารเคมีอันตราย (อังกฤษ)	CAS No.	ขีดจำกัดความเข้มข้น ของสารเคมีอันตราย เฉลี่ยตลอดระยะเวลา การทำงานปกติ	ขีดจำกัดความเข้มข้น ของสารเคมีอันตรายสำหรับการสัมผัสในระยะเวลาสั้นๆ		ขีดจำกัด ความเข้มข้น ของสารเคมี อันตรายสูงสุด ไม่ว่าเวลาใดๆ ในระหว่าง ทำงาน
					ขีดจำกัด ความเข้มข้น	ระยะเวลา ที่กำหนด ให้ทำงานได้	
39	เบนซีน	benzene	71-43-2	1 ppm	5 ppm	15 min	-
40	เบนโซิล เปอร์ออกไซด์	benzoyl peroxide	94-36-0	5 mg/m ³	-	-	-
41	เบนซิล คลอไรด์	benzyl chloride	100-44-7	1 ppm	-	-	-
42	เบริลเลียมและสารประกอบของเบริลเลียม ในรูปของเบริลเลียม	beryllium and beryllium compounds, as Be	7440-41-7	0.002 mg/m ³	0.025 mg/m ³	30 min	0.005 mg/m ³
43	ไบฟีนิล (ไดฟีนิล)	biphenyl (diphenyl)	92-52-4	0.2 ppm	-	-	-
44	บิสมัท เทลลูไรด์ อันโด๊ป	bismuth telluride, undoped	1304-82-1				
	- อนุภาคทุกขนาดที่อาจสูดเข้าสู่ระบบทางเดินหายใจได้	- inhalable dust		15 mg/m ³	-	-	-
	- อนุภาคขนาดเล็กที่อาจสูดเข้าสู่ระบบทางเดินหายใจได้	- respirable dust		5 mg/m ³	-	-	-
45	บอเรตส์ เตตรา โซเดียมซอลต์	borates, tetra, sodium salts					
	- แอนไฮไดรตส์	- anhydrous	1330-43-4	1 mg/m ³	-	-	-
	- เดคาไฮเดรต	- decahydrate	1303-96-4	5 mg/m ³	-	-	-
	- เพนตาไฮเดรต	- pentahydrate	12179-04-3	1 mg/m ³	-	-	-
46	โบรอน ไตรโบไรไมด์	boron tribromide	10294-33-4	-	-	-	1 ppm
47	โบรอน ไตรฟลูออไรด์	boron trifluoride	7637-07-2	-	-	-	1 ppm
48	โบรมาซิล	bromacil	314-40-9	10 mg/m ³	-	-	-
49	โบรมีน เพนตาฟลูออไรด์	bromine pentafluoride	7789-30-2	0.1 ppm	-	-	-
50	โบรโมฟอร์ม	bromoform	75-25-2	0.5 ppm	-	-	-
51	1,3-บิวตาไดเอิน	1,3-butadiene	106-99-0	1 ppm	5 ppm	15 min	-
52	บิวทีน ไอโซเมอร์ทุกรูป	butenes, all isomers		250 ppm	-	-	-
53	นอร์มอล-บิวทานอล	n-butanol	71-36-3	100 ppm	-	-	-
54	เซค-บิวทานอล	sec-butanol	78-92-2	150 ppm	-	-	-
55	เทอร์ท-บิวทานอล	tert-butanol	75-65-0	100 ppm	-	-	-
56	2-บิวทอกซีเอทานอล	2-butoxyethanol	111-76-2	50 ppm	-	-	-
57	เทอร์ท-บิวทิล อะซิเตท	tert-butyl acetate	540-88-5	200 ppm	-	-	-
58	นอร์มอล-บิวทิล อะคริเลต	n-butyl acrylate	141-32-2	2 ppm	-	-	-
59	บิวทิลอะมีน	butylamine	109-73-9	-	-	-	5 ppm
60	นอร์มอล-บิวทิล ไกลซิไดล อีเธอร์ (บีจีอี)	n-butyl glycidyl ether (BGE)	2426-08-6	50 ppm	-	-	-

ลำดับ ที่	ชื่อสารเคมีอันตราย (ไทย)	ชื่อสารเคมีอันตราย (อังกฤษ)	CAS No.	ขีดจำกัดความเข้มข้น ของสารเคมีอันตราย เฉลี่ยตลอดระยะเวลา การทำงานปกติ	ขีดจำกัดความเข้มข้น ของสารเคมีอันตรายสำหรับ การสัมผัสในระยะเวลาสั้นๆ		ขีดจำกัด ความเข้มข้น ของสารเคมี อันตรายสูงสุด ไม่ว่าเวลาใดๆ ในระหว่าง ทำงาน
					ขีดจำกัด ความเข้มข้น	ระยะเวลา ที่กำหนด ให้ทำงานได้	
61	นอร์มอล-บิวทิล แลคเตท	n-butyl lactate	138-22-7	5 ppm	-	-	-
62	บิวทิล เมอร์แคปแทน	butyl mercaptan	109-79-5	10 ppm	-	-	-
63	ออโท-เซค-บิวทิลฟีนอล	o-sec-butylphenol	89-72-5	5 ppm	-	-	-
64	พารา-เทอร์ท-บิวทิลโทลูอิน	p-tert-butyltoluene	98-51-1	10 ppm	-	-	-
65	แคดเมียม ในรูปของแคดเมียม	cadmium, as Cd	7440-43-9	0.005 mg/m ³	-	-	-
66	แคลเซียม คาร์บอเนต	calcium carbonate	1317-65-3				
	- อนุภาคทุกขนาดที่อาจสูดเข้าสู่ ระบบทางเดินหายใจได้	- inhalable dust		15 mg/m ³	-	-	-
	- อนุภาคขนาดเล็กที่อาจสูดเข้าสู่ ระบบทางเดินหายใจได้	- respirable dust		5 mg/m ³	-	-	-
67	แคลเซียม โครเมท ในรูปของ โครเมียม	calcium chromate, as Cr	13765-19-0	0.001 mg/m ³	-	-	-
68	แคลเซียม ไซยาไนด์	calcium cyanamide	156-62-7	0.5 mg/m ³	-	-	-
69	แคลเซียม ไฮดรอกไซด์	calcium hydroxide	1305-62-0				
	- อนุภาคทุกขนาดที่อาจสูดเข้าสู่ ระบบทางเดินหายใจได้	- inhalable dust		15 mg/m ³	-	-	-
	- อนุภาคขนาดเล็กที่อาจสูดเข้าสู่ ระบบทางเดินหายใจได้	- respirable dust		5 mg/m ³	-	-	-
70	แคลเซียม ออกไซด์	calcium oxide	1305-78-8	5 mg/m ³	-	-	-
71	คาร์บาริล (เซวิน)	carbaryl (sevin)	63-25-2	5 mg/m ³	-	-	-
72	คาร์โบไฟวเรน	carbofuran	1563-66-2	0.1 mg/m ³	-	-	-
73	คาร์บอน ไดซัลไฟด์	carbon disulfide	75-15-0	20 ppm	100 ppm	30 min	30 ppm
74	คาร์บอน มอนอกไซด์	carbon monoxide	630-08-0	50 ppm	-	-	-
75	คาร์บอนเตตระคลอไรด์	carbon tetrachloride	56-23-5	10 ppm	200 ppm	5 min in any 3 hr	25 ppm
76	ซีเซียม ไฮดรอกไซด์	cesium hydroxide	21351-79-1	2 mg/m ³	-	-	-
77	คลอร์ดเน	chlordane	57-74-9	0.5 mg/m ³	-	-	-
78	คลอรีนเฮด แคมฟีน	chlorinated camphene	8001-35-2	0.5 mg/m ³	-	-	-
79	คลอรีน	chlorine	7782-50-5	-	-	-	1 ppm
80	คลอโรอะซิติก คลอไรด์	chloroacetyl chloride	79-04-9	0.05 ppm	-	-	-
81	คลอโรเบนซีน	chlorobenzene	108-90-7	75 ppm	-	-	-
82	คลอโรไดฟลูออโรมีเทน	chlorodifluoromethane	75-45-6	1000 ppm	-	-	-

ลำดับ ที่	ชื่อสารเคมีอันตราย (ไทย)	ชื่อสารเคมีอันตราย (อังกฤษ)	CAS No.	ขีดจำกัดความเข้มข้น ของสารเคมีอันตราย เฉลี่ยตลอดระยะเวลา การทำงานปกติ	ขีดจำกัดความเข้มข้น ของสารเคมีอันตรายสำหรับการสัมผัสในระยะเวลานั้นๆ		ขีดจำกัด ความเข้มข้น ของสารเคมี อันตรายสูงสุด ไม่ว่าเวลาใดๆ ในระหว่าง ทำงาน
					ขีดจำกัด ความเข้มข้น	ระยะเวลา ที่กำหนด ให้ทำงานได้	
83	คลอโรฟอร์ม (ไตรคลอโรมีเทน)	chloroform (trichloromethane)	67-66-3	-	-	-	50 ppm
84	1-คลอโร-1-ไนโตรโพรเพน	1-chloro-1-nitropropane	600-25-9	20 ppm	-	-	-
85	คลอโรเพนตะฟลูออโรอีเทน	chloropentafluoroethane	76-15-3	1000 ppm	-	-	-
86	คลอโรพิกรีน	chloropicrin	76-06-2	0.1 ppm	-	-	-
87	บีตา-คลอโรพรีน	β -chloroprene	126-99-8	25 ppm	-	-	-
88	กรด 2-คลอโรโพรพิโอนิก	2-chloropropionic acid	598-78-7	0.1 ppm	-	-	-
89	ออโท-คลอโรสไตรีน	o-chlorostyrene	2039-87-4	50 ppm	75 ppm	15 min	-
90	ออโท-คลอโรโทลูอิน	o-chlorotoluene	95-49-8	50 ppm	-	-	-
91	คลอโรไพริฟอส	chlorpyrifos	2921-88-2	0.1 mg/m ³	-	-	-
92	โคล ดัส (ฝุ่นถ่านหิน)	coal dust					
	- แอนทราไซต์ อนุภาคขนาดเล็กที่ อาจสูดเข้าสู่ระบบทางเดินหายใจได้	- anthracite ,respirable dust)		0.4 mg/m ³	-	-	-
	- บิทูมินัส หรือ ลิกไนต์ อนุภาคขนาดเล็กที่อาจสูดเข้าสู่ ระบบทางเดินหายใจได้	- bituminous or lignite , respirable dust		0.9 mg/m ³	-	-	-
93	โคล ทาร์ พิตช์ วอลาไทล์ ในรูปของ ละอองสารละลายเบนซีน	coal tar pitch volatiles, as benzene soluble aerosol	65996-93-2	0.2 mg/m ³	-	-	-
94	โคบอลท์ คาร์บอนิล ในรูปของ โคบอลท์	cobalt carbonyl, as Co	10210-68-1	0.1 mg/m ³	-	-	-
95	โคบอลท์ ไฮโดรคาร์บอนิล ในรูป ของโคบอลท์	cobalt hydrocarbonyl, as Co	16842-03-8	0.1 mg/m ³	-	-	-
96	โลหะโคบอลท์ ฝุ่น และฟุ้ง ในรูป ของโคบอลท์	cobalt metal, dust, and fume, as Co	7440-48-4	0.1 mg/m ³	-	-	-
97	ฝุ่นฝ้ายดิบ (ยังไม่ปรับปรุงสภาพ)	cotton dust, raw, untreated		1 mg/m ³	-	-	-
98	คิวมีน (ไอโซโพรพิล เบนซีน)	cumene (isopropyl benzene)	98-82-8	50 ppm	-	-	-
99	ไซยาไมด์	cyanamide	420-04-2	2 mg/m ³	-	-	-
100	ไซโคลเฮกเซน	cyclohexane	110-82-7	300 ppm	-	-	-
101	ไซโคลเฮกซานอล	cyclohexanol	108-93-0	50 ppm	-	-	-
102	ไซโคลเฮกซาโนน	cyclohexanone	108-94-1	50 ppm	-	-	-
103	ไซโคลเฮกซิลอะมีน	cyclohexylamine	108-91-8	10 ppm	-	-	-
104	ไซโคลเพนเทน	cyclopentane	287-92-3	600 ppm	-	-	-

ลำดับ ที่	ชื่อสารเคมีอันตราย (ไทย)	ชื่อสารเคมีอันตราย (อังกฤษ)	CAS No.	ขีดจำกัดความเข้มข้น ของสารเคมีอันตราย เฉลี่ยตลอดระยะเวลา การทำงานปกติ	ขีดจำกัดความเข้มข้น ของสารเคมีอันตรายสำหรับการสัมผัสในระยะเวลาสั้นๆ		ขีดจำกัด ความเข้มข้น ของสารเคมี อันตรายสูงสุด ไม่ว่าเวลาใดๆ ในระหว่าง ทำงาน
					ขีดจำกัด ความเข้มข้น	ระยะเวลา ที่กำหนด ให้ทำงานได้	
105	ไซเฮกซะดิน (ไตรไซโคลเฮกซิลทิน ไฮดรอกไซด์)	cyhexatin (tricyclohexyltin hydroxide)	13121-70-5	5 mg/m ³	-	-	-
106	ดีดีที (ไดคลอโรไดฟีนิลไตรคลอโร อีเทน)	DDT (dichlorodiphenyltrichloro ethane)	50-29-3	1 mg/m ³	-	-	-
107	ดีมีทอน (ซิสท็อก)	demeton (systox)	8065-48-3	0.1 mg/m ³	-	-	-
108	ไดอะซินอน	diazinon	333-41-5	0.01 mg/m ³	-	-	-
109	ออโท-ไดคลอโรเบนซีน	<i>o</i> -dichlorobenzene	95-50-1	-	-	-	50 ppm
110	พารา-ไดคลอโรเบนซีน	<i>p</i> -dichlorobenzene	106-46-7	75 ppm	-	-	-
111	1,1-ไดคลอโรอีเทน	1,1-dichloroethane	75-34-3	100 ppm	-	-	-
112	1,2-ไดคลอโรเอทิลีน	1,2-dichloroethylene	540-59-0	200 ppm	-	-	-
113	2,4-ดี (กรด 2,4-ไดคลอโรฟีโนกซี อะซิติก)	2,4-D (2,4 dichlorophenoxyacetic acid)	94-75-7	10 mg/m ³	-	-	-
114	1,1-ไดคลอโร-1-ไนโตรอีเทน	1,1-dichloro-1-nitroethane	594-72-9	-	-	-	10 ppm
115	ไดคลอรวอส (ดีทีวีพี)	dichlorvos (DDVP)	62-73-7	1 mg/m ³	-	-	-
116	ไดโครโตฟอส	dicrotophos	141-66-2	0.05 mg/m ³	-	-	-
117	ดีลด์ริน	dieldrin	60-57-1	0.25 mg/m ³	-	-	-
118	ไดเอทานอลามีน	diethanolamine	111-42-2	1 mg/m ³	-	-	-
119	2-ไดเอทิลอะมิโนเอทานอล	2-diethylaminoethanol	100-37-8	10 ppm	-	-	-
120	ไดเอทิลีน ไตรอะมีน	diethylene triamine	111-40-0	1 ppm	-	-	-
121	ไดเอทิล คีโตน	diethyl ketone	96-22-0	200 ppm	-	-	-
122	ไดไอโซบิวทิล คีโตน	diisobutyl ketone	108-83-8	50 ppm	-	-	-
123	ไดไอโซโพรพิลอะมีน	diisopropylamine	108-18-9	5 ppm	-	-	-
124	ไดเมทิลอะนิลีน (เอ็น,เอ็น-ไดเมทิลอะนิลีน)	dimethylaniline (N,N-dimethylaniline)	121-69-7	5 ppm	-	-	-
125	ไดเมทิล ฟอรรมาไมด์	dimethylformamide	68-12-2	10 ppm	-	-	-
126	1,1-ไดเมทิลไฮไดรซีน	1,1-dimethylhydrazine	57-14-7	0.5 ppm	-	-	-
127	ไดเมทิล ซัลเฟต	dimethyl sulfate	77-78-1	1 ppm	-	-	-
128	ไดไนโตรเบนซีน ไอโซเมอร์ทุกรูป	dinitrobenzene, all isomers					
	ออโท	ortho-	528-29-0	1 mg/m ³	-	-	-
	เมตา	meta-	99-65-0	1 mg/m ³	-	-	-
	พารา	para-	100-25-4	1 mg/m ³	-	-	-

ลำดับ ที่	ชื่อสารเคมีอันตราย (ไทย)	ชื่อสารเคมีอันตราย (อังกฤษ)	CAS No.	ขีดจำกัดความเข้มข้น ของสารเคมีอันตราย เฉลี่ยตลอดระยะเวลา การทำงานปกติ	ขีดจำกัดความเข้มข้น ของสารเคมีอันตรายสำหรับการสัมผัสในระยะเวลาสั้นๆ		ขีดจำกัด ความเข้มข้น ของสารเคมี อันตรายสูงสุด ไม่ว่าเวลาใดๆ ในระหว่าง ทำงาน
					ขีดจำกัด ความเข้มข้น	ระยะเวลา ที่กำหนด ให้ทำงานได้	
129	ไดโนโตร-ออโท-ครีซอล	dinitro-o-cresol	534-52-1	0.2 mg/m ³	-	-	-
130	ไดโนโตรโทลูอีน	dinitrotoluene	25321-14-6	1.5 mg/m ³	-	-	-
131	ไดออกเซน (ไดเอทิลีน ไดออกไซด์)	dioxane (diethylene dioxide)	123-91-1	100 ppm	-	-	-
132	ไดออกซะไธออน	dioxathion	78-34-2	0.1 mg/m ³	-	-	-
133	ไดฟีนิลอะมีน	diphenylamine	122-39-4	10 mg/m ³	-	-	-
134	ไดโพรพิล คีโตน	dipropyl ketone	123-19-3	50 ppm	-	-	-
135	ไดควอท	diquat	85-00-7 2764-72-9 6385-62-2				
	- อนุภาคนาโนขนาดเล็กที่อาจเข้าสู่ ระบบทางเดินหายใจได้	- inhalable dust		0.5 mg/m ³	-	-	-
	- อนุภาคนาโนขนาดเล็กที่อาจเข้าสู่ ระบบทางเดินหายใจได้	- respirable dust		0.1 mg/m ³	-	-	-
136	ไดยูรอน	diuron	330-54-1	10 mg/m ³	-	-	-
137	เอ็นโดซัลแฟน	endosulfan	115-29-7	0.1 mg/m ³	-	-	-
138	เอ็นดริน	endrin	72-20-8	0.1 mg/m ³	-	-	-
139	อีพิคลอโรไฮดริน (1-คลอโร-2,3-อีพอกซีโพรเพน)	epichlorohydrin (1-chloro-2, 3-epoxypropane)	106-89-8	5 ppm	-	-	-
140	อีพีเอ็น (เอทิล พารา-ไนโตรฟีนิล)	EPN (ethyl p-nitrophenyl)	2104-64-5	0.5 mg/m ³	-	-	-
141	เอทานอล (เอทิล แอลกอฮอล์)	ethanol (ethyl alcohol)	64-17-5	1000 ppm	-	-	-
142	เอทานอลามีน	ethanolamine	141-43-5	3 ppm	-	-	-
143	เอทไธออน	ethion	563-12-2	0.05 mg/m ³	-	-	-
144	2-เอทอกซีเอทานอล (เซลโล โซลฟ)	2-ethoxyethanol (cellosolve)	110-80-5	200 ppm	-	-	-
145	2-เอทอกซีเอทิล อะซิเตท (เซลโลโซลฟ อะซิเตท)	2-ethoxyethyl acetate (cellosolve acetate)	111-15-9	100 ppm	-	-	-
146	เอทิล อะซิเตท	ethyl acetate	141-78-6	400 ppm	-	-	-
147	เอทิล อะคริเลท	ethyl acrylate	140-88-5	25 ppm	-	-	-
148	เอทิลอะมีน	ethylamine	75-04-7	10 ppm	-	-	-
149	เอทิล เบนซีน	ethyl benzene	100-41-4	100 ppm	-	-	-
150	เอทิล โบรไมด์	ethyl bromide	74-96-4	200 ppm	-	-	-
151	เอทิล คลอไรด์	ethyl chloride	75-00-3	1000 ppm	-	-	-

ลำดับ ที่	ชื่อสารเคมีอันตราย (ไทย)	ชื่อสารเคมีอันตราย (อังกฤษ)	CAS No.	ขีดจำกัดความเข้มข้น ของสารเคมีอันตราย เฉลี่ยตลอดระยะเวลา การทำงานปกติ	ขีดจำกัดความเข้มข้น ของสารเคมีอันตรายสำหรับการสัมผัสในระยะเวลาสั้นๆ		ขีดจำกัด ความเข้มข้น ของสารเคมี อันตรายสูงสุด ไม่ว่าเวลาใดๆ ในระหว่าง ทำงาน
					ขีดจำกัด ความเข้มข้น	ระยะเวลา ที่กำหนด ให้ทำงานได้	
152	เอทิลีน คลอโรไฮดริน	ethylene chlorohydrin	107-07-3	5 ppm	-	-	-
153	เอทิลีนไดอะมิน	ethylenediamine	107-15-3	10 ppm	-	-	-
154	เอทิลีน ไดโบไมด์	ethylene dibromide	106-93-4	20 ppm	50 ppm	5 min	30 ppm
155	เอทิลีน ไดคลอไรด์ (1,2-ไดคลอโรอีเทน)	ethylene dichloride (1,2-dichloroethane)	107-06-2	50 ppm	200 ppm	5 min in any 3 hr	100 ppm
156	เอทิลีน ไกลคอล	ethylene glycol	107-21-1	-	-	-	100 mg/m ³
157	เอทิลีน ไกลคอล ไดไนเตรท	ethylene glycol dinitrate	628-96-6	-	-	-	0.2 ppm
158	เอทิลีน ออกไซด์	ethylene oxide	75-21-8	1 ppm	5 ppm	15 min	-
159	เอทิล อีเธอร์	ethyl ether	60-29-7	400 ppm	-	-	-
160	เอทิล ฟอร์มेट	ethyl formate	109-94-4	100 ppm	-	-	-
161	เอทิล เมอร์แคปแทน	ethyl mercaptan	75-08-1	-	-	-	10 ppm
162	เอทิล ซิลิเคท	ethyl silicate	78-10-4	100 ppm	-	-	-
163	เฟนซิลโฟไทออน	fenstulfothion	115-90-2	0.01 mg/m ³	-	-	-
164	เฟนไทออน	fenthion	55-38-9	0.05 mg/m ³	-	-	-
165	ฟลูออรีน	fluorine	7782-41-4	0.1 ppm	-	-	-
166	ฟลูออไรด์ ในรูปของฟลูออรีน	fluorides, as F		2.5 mg/m ³	-	-	-
167	โฟโนฟอส	fonofos	944-22-9	0.1 mg/m ³	-	-	-
168	ฟอร์มัลดีไฮด์	formaldehyde	50-00-0	0.75 ppm	2 ppm	15 min	-
169	กรดฟอร์มิก	formic acid	64-18-6	5 ppm	-	-	-
170	เฟอร์ฟูรัล	furfural	98-01-1	5 ppm	-	-	-
171	เฟอร์ฟูรัล แอลกอฮอล์	furfuryl alcohol	98-00-0	50 ppm	-	-	-
172	ไกลซิโดล	glycidol	556-52-5	50 ppm	-	-	-
173	เฮปตะคลอร์	heptachlor	76-44-8	0.5 mg/m ³	-	-	-
174	เฮปเทน (นอร์มอล-เฮปเทน)	heptane (n-heptane)	142-82-5	500 ppm	-	-	-
175	เฮกซะเมทิลีน-ได-ไอโซไซยาเนท	hexamethylene diisocyanate	822-06-0	0.005 ppm	-	-	-
176	นอร์มอล-เฮกเซน	n-hexane	110-54-3	500 ppm	-	-	-
177	ไฮดราซีน	hydrazine	302-01-2	1 ppm	-	-	-
178	ไฮโดรเจน โบรไมด์	hydrogen bromide	10035-10-6	3 ppm	-	-	-
179	ไฮโดรเจน คลอไรด์	hydrogen chloride	7647-01-0	-	-	-	5 ppm

ลำดับ ที่	ชื่อสารเคมีอันตราย (ไทย)	ชื่อสารเคมีอันตราย (อังกฤษ)	CAS No.	ขีดจำกัดความเข้มข้น ของสารเคมีอันตราย เฉลี่ยตลอดระยะเวลา การทำงานปกติ	ขีดจำกัดความเข้มข้น ของสารเคมีอันตรายสำหรับการสัมผัส ในระยะเวลาสั้นๆ		ขีดจำกัด ความเข้มข้น ของสารเคมี อันตรายสูงสุด ไม่ว่าเวลาใดๆ ในการทำงาน
					ขีดจำกัด ความเข้มข้น	ระยะเวลา ที่กำหนด ให้ทำงานได้	
180	ไฮโดรเจน ไซยาไนด์	hydrogen cyanide	74-90-8	10 ppm	-	-	-
181	ไฮโดรเจน ฟลูออไรด์ ในรูปของ ฟลูออรีน	hydrogen fluoride, as F	7664-39-3	3 ppm	-	-	-
182	ไฮโดรเจน เพอร์ออกไซด์	hydrogen peroxide	7722-84-1	1 ppm	-	-	-
183	ไฮโดรเจน ซัลไฟด์	hydrogen sulfide	7783-06-4	-	50 ppm	10 min	20 ppm
184	ไฮโดรควิโนน	hydroquinone	123-31-9	2 mg/m ³	-	-	-
185	2-ไฮดรอกซีโพรพิล อะคริเลต	2-hydroxypropyl acrylate	999-61-1	0.5 ppm	-	-	-
186	ไอโอดีน	iodine	7553-56-2	-	-	-	0.1 ppm
187	ไอโซบิวทิล อะซิเตต	isobutyl acetate	110-19-0	150 ppm	-	-	-
188	ไอโซฟอโรน	isophorone	78-59-1	25 ppm	-	-	-
189	ไอโซฟอโรน ไดไอโซไซยาเนต	isophorone diisocyanate	4098-71-9	0.005 ppm	-	-	-
190	2-ไอโซโพรพอกซีเอทานอล	2-isopropoxyethanol	109-59-1	25 ppm	-	-	-
191	ไอโซโพรพิล อะซิเตต	isopropyl acetate	108-21-4	250 ppm	-	-	-
192	ไอโซโพรพิล แอลกอฮอล์ (ไอพีเอ)	isopropyl alcohol (IPA)	67-63-0	400 ppm	-	-	-
193	ไอโซโพรพิลอะมีน	isopropylamine	75-31-0	5 ppm	-	-	-
194	ตะกั่วอนินทรีย์ ในรูปของตะกั่ว	lead inorganic, as Pb	7439-92-1	0.05 mg/m ³	-	-	-
195	เลด โครเมท	lead chromate	7758-97-6				
	- ในรูปของตะกั่ว	- as Pb		0.05 mg/m ³	-	-	-
	- ในรูปของโครเมียม	- as Cr		0.012 mg/m ³	-	-	-
196	แอล.พี.จี. (ก๊าซปิโตรเลียมเหลว)	L.P.G. liquified petroleum gas	68476-85-7	1000 ppm	-	-	-
197	เมอร์คิวรี (ปรอท)	mercury	7439-97-6	-	-	-	0.1 mg/m ³
198	ออร์กาโน (อัลคิล) เมอร์คิวรี	organo (alkyl) mercury	7439-97-6	0.01 mg/m ³	-	-	0.04 mg/m ³
199	เมทิล นอร์มอล-บิวทิลคีโตน	methyl n-butyl ketone	591-78-6	100 ppm	-	-	-
200	เมทิล คลอไรด์	methyl chloride	74-87-3	100 ppm	300 ppm	5 min in any 3 hr	200 ppm
201	เมทิลไซโคลเฮกเซน	methylcyclohexane	108-87-2	500 ppm	-	-	-
202	เมทิลไซโคลเฮกเซนอล	methylcyclohexanol	25639-42-3	100 ppm	-	-	-
203	ออโท- เมทิลไซโคลเฮกซะโนน	o-methylcyclohexanone	583-60-8	100 ppm	-	-	-
204	เมทิลีน คลอไรด์	methylene chloride	75-09-2	25 ppm	125 ppm	15 min	-

ลำดับ ที่	ชื่อสารเคมีอันตราย (ไทย)	ชื่อสารเคมีอันตราย (อังกฤษ)	CAS No.	ขีดจำกัดความเข้มข้น ของสารเคมีอันตราย เฉลี่ยตลอดระยะเวลา การทำงานปกติ	ขีดจำกัดความเข้มข้น ของสารเคมีอันตรายสำหรับการสัมผัสในระยะเวลาสั้นๆ		ขีดจำกัด ความเข้มข้น ของสารเคมี อันตรายสูงสุด ไม่ว่าเวลาใดๆ ในระหว่าง ทำงาน
					ขีดจำกัด ความเข้มข้น	ระยะเวลา ที่กำหนด ให้ทำงานได้	
205	4,4-เมทิลีนไดอะมิน	4,4-methylene dianiline	101-77-9	0.1 ppm	-	-	-
206	เมทิล เอทิล คีโตน (เอ็มอีเค)	methyl ethyl ketone (MEK)	78-93-3	200 ppm	-	-	-
207	เมทิล เอทิล คีโตน เพอร์ออกไซด์	methyl ethyl ketone peroxide	1338-23-4	-	-	-	0.2 ppm
208	เมทิล ฟอร์มะต	methyl formate	107-31-3	100 ppm	-	-	-
209	เมทิล ไอโอไดด์	methyl iodide	74-88-4	5 ppm	-	-	-
210	เมทิล ไอโซเอมิล คีโตน	methyl isoamyl ketone	110-12-3	100 ppm	-	-	-
211	เมทิล ไอโซบิวทิล คาร์บินอล	methyl isobutyl carbinol	108-11-2	25 ppm	-	-	-
212	เมทิล ไอโซบิวทิล คีโตน	methyl isobutyl ketone	108-10-1	100 ppm	-	-	-
213	เมทิล ไอโซโพรพิล คีโตน	methyl isopropyl ketone	563-80-4	20 ppm	-	-	-
214	เมทิล เมอร์แคปแทน	methyl mercaptan	74-93-1	-	-	-	10 ppm
215	เมทิล เมทาคริเลต	methyl methacrylate	80-62-6	100 ppm	-	-	-
216	เมทิล พาราไทออน	methyl parathion	298-00-0	0.02 mg/m ³	-	-	-
217	แอลฟา-เมทิล สไตรีน	alpha-methyl styrene	98-83-9	-	-	-	100 ppm
218	เมวินฟอส (ฟอสโดริน)	mevinphos (phosdrin)	7786-34-7	0.01 mg/m ³	-	-	-
219	ไมกา อนุภาคนขนาดเล็กที่อาจสูด เข้าสู่ระบบทางเดินหายใจได้	mica, respirable dust	12001-26-2	3 mg/m ³	-	-	-
220	โมนโครโตฟอส	monocrotophos	6923-22-4	0.05 mg/m ³	-	-	-
221	มอร์โฟไลน์	morpholine	110-91-8	20 ppm	-	-	-
222	นิกเกิล	nickel	7440-02-0				
	- โลหะ และสารประกอบที่ ไม่ละลาย ในรูปของนิกเกิล	- metal and insoluble compounds, as Ni		1 mg/m ³	-	-	-
	- สารประกอบที่ละลายได้ ในรูปของนิกเกิล	- soluble compounds, as Ni		1 mg/m ³	-	-	-
223	นิโคติน	nicotine	54-11-5	0.5 mg/m ³	-	-	-
224	กรดไนตริก	nitric acid	7697-37-2	2 ppm	-	-	-
225	ไนตรัสออกไซด์	nitrous oxide	10024-97-2	50 ppm	-	-	-
226	ไนตริก ออกไซด์	nitric oxide	10102-43-9	25 ppm	-	-	-
227	ไนโตรเบนซีน	nitrobenzene	98-95-3	1 ppm	-	-	-
228	ไนโตรอีเทน	nitroethane	79-24-3	100 ppm	-	-	-
229	ไนโตรเจน ไดออกไซด์	nitrogen dioxide	10102-44-0	-	-	-	5 ppm

ลำดับ ที่	ชื่อสารเคมีอันตราย (ไทย)	ชื่อสารเคมีอันตราย (อังกฤษ)	CAS No.	ขีดจำกัดความเข้มข้น ของสารเคมีอันตราย เฉลี่ยตลอดระยะเวลา การทำงานปกติ	ขีดจำกัดความเข้มข้น ของสารเคมีอันตรายสำหรับการสัมผัสในระยะเวลาสั้นๆ		ขีดจำกัด ความเข้มข้น ของสารเคมี อันตรายสูงสุด ไม่ว่าเวลาใดๆ ในระหว่าง ทำงาน
					ขีดจำกัด ความเข้มข้น	ระยะเวลา ที่กำหนด ให้ทำงานได้	
230	ไนโตรกลีเซอริน	nitroglycerin	55-63-0	-	-	-	0.2 ppm
231	ไนโตรมีเทน	nitromethane	75-52-5	100 ppm	-	-	-
232	1-ไนโตรโพรเพน	1-nitropropane	108-03-2	25 ppm	-	-	-
233	2-ไนโตรโพรเพน	2-nitropropane	79-46-9	25 ppm	-	-	-
234	ไนโตรโทลูอีน ทุกไอโซเมอร์	nitrotoluene, all isomers	88-72-2, 99-08-1, 99-99-0	5 ppm	-	-	-
235	ออกเทน	octane	111-65-9	500 ppm	-	-	-
236	ออสเมียม เตตรอกไซด์ ในรูปของ ออสเมียม	osmium tetroxide, as Os	20816-12-0	0.002 mg/m ³	-	-	-
237	กรดออกซาลิก	oxalic acid	144-62-7	1 mg/m ³	-	-	-
238	ออกซิเจน ไดฟลูออไรด์	oxygen difluoride	7783-41-7	0.05 ppm	-	-	-
239	พาราควอต อนุภาคขนาดเล็กที่อาจ สูดเข้าสู่ระบบทางเดินหายใจได้	paraquat, respirable dust	4685-14-7	0.5 mg/m ³	-	-	-
240	พาราไรออน	parathion	56-38-2	0.1 mg/m ³	-	-	-
241	เพนตะบอเรน	pentaborane	19624-22-7	0.005 ppm	-	-	-
242	เพนตะคลอโรเนฟทาเลน	pentachloronaphthalene	1321-64-8	0.5 mg/m ³	-	-	-
243	เพนตะคลอโรฟีนอล	pentachlorophenol	87-86-5	0.5 mg/m ³	-	-	-
244	เพนเทน	pentane	109-66-0	1000 ppm	-	-	-
245	เพอร์คลอโรเอทิลีน (เตตราคลอโรเอทิลีน)	perchloroethylene (tetrachloroethylene)	127-18-4	100 ppm	300 ppm	5 min in any 3 hr	200 ppm
246	ฟีนอล	phenol	108-95-2	5 ppm	-	-	-
247	โอโท-ฟีนิลีนไดอะมีน	o-phenylenediamine	95-54-5	0.1 mg/m ³	-	-	-
248	เมตา-ฟีนิลีนไดอะมีน	m-phenylene diamine	108-45-2	0.1 mg/m ³	-	-	-
249	พารา-ฟีนิลีนไดอะมีน	p-phenylene diamine	106-50-3	0.1 mg/m ³	-	-	-
250	โฟเรท	phorate	298-02-2	0.05 mg/m ³	-	-	-
251	ฟอสจีน (คาร์บอนิล คลอไรด์)	phosgene (carbonyl chloride)	75-44-5	0.1 ppm	-	-	-
252	กรดฟอสฟอริก	phosphoric acid	7664-38-2	1 mg/m ³	-	-	-
253	ฟอสฟอรัส (เหลือง)	phosphorus (yellow)	7723-14-0	0.1 mg/m ³	-	-	-
254	ฟอสฟอรัส ออกซิกคลอไรด์	phosphorus oxychloride	10025-87-3	0.1 ppm	-	-	-
255	ฟอสฟอรัส เพนตะคลอไรด์	phosphorus pentachloride	10026-13-8	1 mg/m ³	-	-	-

ลำดับ ที่	ชื่อสารเคมีอันตราย (ไทย)	ชื่อสารเคมีอันตราย (อังกฤษ)	CAS No.	ขีดจำกัดความเข้มข้น ของสารเคมีอันตราย เฉลี่ยตลอดระยะเวลา การทำงานปกติ	ขีดจำกัดความเข้มข้น ของสารเคมีอันตรายสำหรับการสัมผัสในระยะเวลาสั้นๆ		ขีดจำกัด ความเข้มข้น ของสารเคมี อันตรายสูงสุด ไม่ว่าเวลาใดๆ ในระหว่าง ทำงาน
					ขีดจำกัด ความเข้มข้น	ระยะเวลา ที่กำหนด ให้ทำงานได้	
256	ฟอสฟอรัส เพนตะซัลไฟด์	phosphorus pentasulfide	1314-80-3	1 mg/m ³	-	-	-
257	ฟอสฟอรัส ไตรคลอไรด์	phosphorus trichloride	7719-12-2	0.5 ppm	-	-	-
258	ฟทาลิก แอนไฮไดรด์	phthalic anhydride	85-44-9	2 ppm	-	-	-
259	กรดพิคริก	picric acid	88-89-1	0.1 mg/m ³	-	-	-
260	พินโดน (2-ไพวาไรล-1,3-อินเดนไดโอน)	pindone (2-pivalyl-1,3-indandione)	83-26-1	0.1 mg/m ³	-	-	-
261	โปแตสเซียม ไฮดรอกไซด์	potassium hydroxide	1310-58-3	-	-	-	2 mg/m ³
262	โพรพาร์กิล แอลกอฮอล์	propargyl alcohol	107-19-7	1 ppm	-	-	-
263	1,3-โพรไพโอแลคโตน	1,3-propiolactone	57-57-8	0.5 ppm	-	-	-
264	กรดโพรพิโอนิก	propionic acid	79-09-4	10 ppm	-	-	-
265	โพรพอกเซอร์	propoxur	114-26-1	0.5 mg/m ³	-	-	-
266	นอร์มอล-โพรพิล อะซิเตท	n-propyl acetate	109-60-4	200 ppm	-	-	-
267	นอร์มอล-โพรพิล แอลกอฮอล์	n-propyl alcohol	71-23-8	200 ppm	-	-	-
268	โพรพิลีน อิมีน	propylene imine	75-55-8	2 ppm	-	-	-
269	โพรพิลีน ออกไซด์	propylene oxide	75-56-9	100 ppm	-	-	-
270	ไพริดีน	pyridine	110-86-1	5 ppm	-	-	-
271	ควิโนน	quinone	106-51-4	0.1 ppm	-	-	-
272	รีซอร์ซินอล	resorcinol	108-46-3	10 ppm	-	-	-
273	โรทีโนน	rotenone	83-79-4	5 mg/m ³	-	-	-
274	เซเลเนียม เฮกซะฟลูออไรด์ ในรูปของเซเลเนียม	selenium hexafluoride, as Se	7783-79-1	0.05 ppm	-	-	-
275	สารประกอบเซเลเนียม ในรูปของเซเลเนียม	selenium compounds ,as Se	7782-49-2	0.2 mg/m ³	-	-	-
276	ซิลิกา คริสตัลลีน	silica, crystalline					
	- คริสโตบาลไลท์ อนุภาคขนาดเล็กที่อาจสูดเข้าสู่ระบบทางเดินหายใจได้	- cristobalite, respirable dust	14464-46-1	0.025 mg/m ³	-	-	-
	- แอลฟา-ควอตซ์ อนุภาคขนาดเล็กที่อาจสูดเข้าสู่ระบบทางเดินหายใจได้	- α-quartz, respirable dust	1317-95-9, 14808-60-7	0.025 mg/m ³	-	-	-
277	โซเดียม อะไซด์	sodium azide	26628-22-8				
	- ในรูปของโซเดียม อะไซด์	as sodium azide		-	-	-	0.29 mg/m ³
	- ในรูปไอของกรดไฮไดรซิก	as hydrazoic acid vapour		-	-	-	0.11 ppm

ลำดับ ที่	ชื่อสารเคมีอันตราย (ไทย)	ชื่อสารเคมีอันตราย (อังกฤษ)	CAS No.	ขีดจำกัดความเข้มข้น ของสารเคมีอันตราย เฉลี่ยตลอดระยะเวลา การทำงานปกติ	ขีดจำกัดความเข้มข้น ของสารเคมีอันตรายสำหรับ การสัมผัสในระยะเวลาสั้นๆ		ขีดจำกัด ความเข้มข้น ของสารเคมี อันตรายสูงสุด ไม่ว่าเวลาใดๆ ในระหว่าง ทำงาน
					ขีดจำกัด ความเข้มข้น	ระยะเวลา ที่กำหนด ให้ทำงานได้	
278	โซเดียม ไบซัลไฟต์	sodium bisulfite	7631-90-5	5 mg/m ³	-	-	-
279	โซเดียม ไฮดรอกไซด์	sodium hydroxide	1310-73-2	2 mg/m ³	-	-	-
280	สตรอนเทียม โครเมท ในรูปของ โครเมียม	strontium chromate, as Cr	7789-06-2	0.0005 mg/m ³	-	-	-
281	สตริควิน	strychnine	57-24-9	0.15 mg/m ³	-	-	-
282	สไตรีน	styrene	100-42-5	100 ppm	600 ppm	5 min in any 3 hr	200 ppm
283	ซัลโฟเทป	sulfotep	3689-24-5	0.1 mg/m ³	-	-	-
284	ซัลเฟอร์ ไดออกไซด์	sulfur dioxide	7446-09-5	5 ppm	-	-	-
285	กรดซัลฟูริก	sulfuric acid	7664-93-9	1 mg/m ³	-	-	-
286	ทัลค์	talc	14807-96-6				
	- ที่มีส่วนประกอบของเส้นใย แอสเบสทอส อนุภาคขนาดเล็กที่ อาจสูดเข้าสู่ระบบทางเดินหายใจได้	- containing no asbestos fibres, respirable dust		2 mg/m ³	-	-	-
	- ที่มีส่วนประกอบของเส้นใยแอส เบสทอส อนุภาคขนาดเล็กที่อาจสูด เข้าสู่ระบบทางเดินหายใจได้	- containing asbestos fibres, respirable dust		0.1 f/cm ³	-	-	-
287	ทีอีพีที (เตตระเอทิล ไพโร ฟอสเฟต)	TEPP (tetraethyl pyrophosphate)	107-49-3	0.05 mg/m ³	-	-	-
288	เทลลูเรียม เฮกซะฟลูออไรด์ ในรูปของเทลลูเรียม	tellurium hexafluoride, as Te	7783-80-4	0.02 ppm	-	-	-
289	1,1,2,2-เตตระคลอโรอีเทน	1,1,2,2-tetrachloroethane	79-34-5	5 ppm	-	-	-
290	เตตระเอทิล เลด ในรูปของตะกั่ว	tetraethyl lead, as Pb	78-00-2	0.075 mg/m ³	-	-	-
291	เตตระไฮโดรฟูแรน	tetrahydrofuran	109-99-9	200 ppm	-	-	-
292	เตตระเมทิล เลด ในรูปของตะกั่ว	tetramethyl lead, as Pb	75-74-1	0.075 mg/m ³	-	-	-
293	แกลเลียม สารประกอบที่ละลาย ในรูปของแกลเลียม	thallium, soluble compounds, as Tl	7440-28-0	0.1 mg/m ³	-	-	-
294	กรดไธโอไกลิโคลิก	thioglycolic acid	68-11-1	1 ppm	-	-	-
295	ไธโอนิล คลอไรด์	thionyl chloride	7719-09-7	-	-	-	0.2 ppm
296	ไทรัม	thiram	137-26-8	5 mg/m ³	-	-	-
297	โทลูอิน	toluene	108-88-3	200 ppm	500 ppm	10 min	300 ppm
298	โทลูอิน-2,4-ไดไอโซไซยาเนท (ทีดีไอ)	toluene - 2,4-diisocyanate (TDI)	584-84-9	-	-	-	0.02 ppm

ลำดับ ที่	ชื่อสารเคมีอันตราย (ไทย)	ชื่อสารเคมีอันตราย (อังกฤษ)	CAS No.	ขีดจำกัดความเข้มข้น ของสารเคมีอันตราย เฉลี่ยตลอดระยะเวลา การทำงานปกติ	ขีดจำกัดความเข้มข้น ของสารเคมีอันตรายสำหรับการสัมผัสในระยะเวลาสั้นๆ		ขีดจำกัด ความเข้มข้น ของสารเคมี อันตรายสูงสุด ไม่ว่าเวลาใดๆ ในระหว่าง ทำงาน
					ขีดจำกัด ความเข้มข้น	ระยะเวลา ที่กำหนด ให้ทำงานได้	
299	ออโท-โทลูอิดีน	o-toluidine	95-53-4	5 ppm	-	-	-
300	ไตรบิวทิล ฟอสเฟต	tributyl phosphate	126-73-8	5 mg/m ³	-	-	-
301	กรดไตรคลอโรอะซิติก	trichloroacetic acid	76-03-9	0.5 ppm	-	-	-
302	1,1,1-ไตรคลอโรอีเทน (เมทิลคลอโรฟอร์ม)	1,1,1-trichloroethane (methyl chloroform)	71-55-6	350 ppm	-	-	-
303	1,1,2-ไตรคลอโรอีเทน	1,1,2-trichloroethane	79-00-5	10 ppm	-	-	-
304	ไตรคลอโรเอทิลีน	trichloroethylene	79-01-6	100 ppm	300 ppm	5 min in any 2 hr	200 ppm
305	1,2,3-ไตรคลอโรโพรเพน	1,2,3-trichloropropane	96-18-4	50 ppm	-	-	-
306	2,4,5 ที (กรด 2,4,5-ไตรคลอโร ฟีนอกซีอะซิติก)	2,4,5 T (2,4,5- trichlorophenoxyacetic acid)	93-76-5	10 mg/m ³	-	-	-
307	ไตรเอทิลอะมีน	triethylamine	121-44-8	25 ppm	-	-	-
308	เทอร์เพนทิน	turpentine	8006-64-2	100 ppm	-	-	-
309	ยูเรเนียม ในรูปของยูเรเนียม	uranium, as U	7440-61-1				
	- สารประกอบที่ละลายได้	- soluble compounds		0.05 mg/m ³	-	-	-
	- สารประกอบที่ไม่ละลาย	- insoluble compounds		0.25 mg/m ³	-	-	-
310	วานาเดียม	vanadium	1314-62-1				
	- อนุภาคนาโนเล็กที่อาจเข้าสู่ ระบบทางเดินหายใจได้ ในรูปของ ไดวานาเดียมเพนออกไซด์	- respirable dust, as V ₂ O ₅		-	-	-	0.5 mg/m ³
	- ฟุ้ง ในรูปของไดวานาเดียม เพนออกไซด์	- fume, as V ₂ O ₅		-	-	-	0.1 mg/m ³
311	ไวนิล อะซิเตท	vinyl acetate	108-05-4	10 ppm	-	-	-
312	ไวนิล โบรไมด์	vinyl bromide	593-60-2	0.5 ppm	-	-	-
313	ไวนิล คลอไรด์	vinyl chloride	75-01-4	1 ppm	5 ppm	15 min	-
314	ไวนิลิดีน คลอไรด์	vinylidene chloride	75-35-4	5 ppm	-	-	-
315	ไวนิล โทลูอีน	vinyl toluene	25013-15-4	100 ppm	-	-	-
316	วาร์ฟาริน	warfarin	81-81-2	0.1 mg/m ³	-	-	-
317	ไซลีน (ออโอ เมตา พารา ไอโซ เมอร์)	xylene (o-, m-, p- isomers)	1330-20-7	100 ppm	-	-	-
318	ไซลิดีน	xylicidine	1300-73-8	5 ppm	-	-	-
319	ฟุ้งของสังกะสีคลอไรด์	zinc chloride fume	7646-85-7	1 mg/m ³	-	-	-

ลำดับ ที่	ชื่อสารเคมีอันตราย (ไทย)	ชื่อสารเคมีอันตราย (อังกฤษ)	CAS No.	ขีดจำกัดความเข้มข้น ของสารเคมีอันตราย เฉลี่ยตลอดระยะเวลา การทำงานปกติ	ขีดจำกัดความเข้มข้น ของสารเคมีอันตรายสำหรับ การสัมผัสในระยะเวลาสั้นๆ		ขีดจำกัด ความเข้มข้น ของสารเคมี อันตรายสูงสุด ไม่ว่าเวลาใดๆ ในระหว่าง ทำงาน
					ขีดจำกัด ความเข้มข้น	ระยะเวลา ที่กำหนด ให้ทำงานได้	
320	ซิงค์ โครเมท ในรูปของโครเมียม	zinc chromates, as Cr	13530-65-9, 11103-86-9, 37300-23-5	0.01 mg/m ³	-	-	-
321	ซิงค์ สเตียเรท	zinc stearate	557-05-1				
	- อนุภาคทุกขนาดที่อาจสูดเข้าสู่ ระบบทางเดินหายใจได้	- inhalable dust		15 mg/m ³	-	-	-
	- อนุภาคขนาดเล็กที่อาจสูดเข้าสู่ ระบบทางเดินหายใจได้	- respirable dust		5 mg/m ³	-	-	-
322	สังกะสี ออกไซด์	zinc oxide	1314-13-2				
	- อนุภาคทุกขนาดที่อาจสูดเข้าสู่ ระบบทางเดินหายใจได้	- inhalable dust		15 mg/m ³	-	-	-
	- อนุภาคขนาดเล็กที่อาจสูดเข้าสู่ ระบบทางเดินหายใจได้	- respirable dust		5 mg/m ³	-	-	-
323	ฟุ้งของสังกะสี ออกไซด์	zinc oxide fume	1314-13-2	5 mg/m ³	-	-	-
324	สารประกอบ เซอร์โคเนียม ในรูปของเซอร์โคเนียม	zirconium compounds, as Zr	7440-67-7	5 mg/m ³	-	-	-

หมายเหตุ

“ขีดจำกัดความเข้มข้นของสารเคมีอันตรายเฉลี่ยตลอดระยะเวลาการทำงานปกติ” หมายถึง ระดับความเข้มข้นของสารเคมีอันตรายเฉลี่ยตลอดระยะเวลาการทำงานปกติภายในสถานประกอบกิจการที่ลูกจ้างซึ่งมีสุขภาพปกติทำงานสามารถสัมผัสหรือได้รับเข้าสู่ร่างกายได้ทุกวันตลอดเวลาที่ทำงานโดยไม่เป็นอันตรายต่อสุขภาพ

“ขีดจำกัดความเข้มข้นของสารเคมีอันตรายสำหรับการสัมผัสในระยะเวลาสั้นๆ” หมายถึง ระดับความเข้มข้นของสารเคมีอันตรายที่ลูกจ้างสัมผัสอย่างต่อเนื่องในระยะเวลาสั้นๆ ตามที่กำหนด โดยไม่มีการระคายเคือง เมื่อเยื่อถูกทำลายอย่างฉาบหรืออย่างเรื้อรัง มีนเมา หลับ หรือง่วงซึมจนอาจทำให้เกิดอุบัติเหตุ หรือไม่สามารถช่วยตนเองได้ หรือประสิทธิภาพการทำงานลดลงอย่างมาก

“ขีดจำกัดความเข้มข้นของสารเคมีอันตรายสูงสุดไม่ว่าเวลาใดๆ ในระหว่างทำงาน” หมายถึง ระดับความเข้มข้นของสารเคมีอันตรายสูงสุดซึ่งต้องไม่เกินกว่าค่าที่กำหนดไว้ไม่ว่าเวลาใดๆ ในระหว่างทำงาน

“อนุภาคทุกขนาดที่อาจสูดเข้าสู่ระบบทางเดินหายใจได้ (inhalable dust)” หมายถึง อนุภาคขนาดเล็กกว่าหรือเท่ากับ ๑๐๐ ไมโครเมตร แขนงลอยในอากาศที่อาจสูดเข้าสู่ระบบทางเดินหายใจได้

“อนุภาคขนาดเล็กที่อาจสูดเข้าสู่ระบบทางเดินหายใจได้ (respirable dust)” หมายถึง อนุภาคขนาดเล็กกว่าหรือเท่ากับ ๑๐ ไมโครเมตร แขนงลอยในอากาศที่อาจสูดเข้าสู่ระบบทางเดินหายใจ และสามารถเข้าถึงและสะสมในบริเวณพื้นที่แลกเปลี่ยนอากาศของปอด

mg/m ³	หมายถึง	มิลลิกรัมต่ออากาศหนึ่งลูกบาศก์เมตร
f/cm ³	หมายถึง	จำนวนเส้นใยต่ออากาศหนึ่งลูกบาศก์เซนติเมตร
ppm	หมายถึง	ส่วนในล้านส่วนโดยปริมาตร



ประกาศคณะกรรมการสิ่งแวดล้อมแห่งชาติ

ฉบับที่ ๘ (พ.ศ. ๒๕๓๓)

ออกตามความในพระราชบัญญัติส่งเสริมและรักษาคุณภาพสิ่งแวดล้อมแห่งชาติ

พ.ศ. ๒๕๓๕

เรื่อง กำหนดมาตรฐานคุณภาพน้ำในแหล่งน้ำผิวดิน

อาศัยอำนาจตามความในมาตรา ๓๒ (๑) แห่งพระราชบัญญัติส่งเสริมและรักษาคุณภาพสิ่งแวดล้อมแห่งชาติ พ.ศ. ๒๕๓๕ คณะกรรมการสิ่งแวดล้อมแห่งชาติประกาศกำหนดมาตรฐานคุณภาพน้ำในแหล่งน้ำผิวดิน ไว้ดังต่อไปนี้

หมวด ๑

บททั่วไป

ข้อ ๑ ในประกาศนี้

“แหล่งน้ำผิวดิน” หมายถึง แม่น้ำ ลำคลอง หนอง บึง ทะเลสาบ อ่างเก็บน้ำ และแหล่งน้ำสาธารณะอื่นๆ ที่อยู่ภายในพื้นแผ่นดิน ซึ่งหมายความรวมถึงแหล่งน้ำสาธารณะที่อยู่ภายในพื้นแผ่นดินบนเกาะด้วย แต่ไม่รวมถึงน้ำบาดาล และในกรณีที่แหล่งน้ำนั้นอยู่ติดกับทะเลให้หมายความถึงแหล่งน้ำที่อยู่ภายในปากแม่น้ำหรือปากทะเลสาบ

ปากแม่น้ำและปากทะเลสาบให้ถือแนวเขตตามที่กรมเจ้าท่ากำหนด

หมวด ๒

ประเภทและมาตรฐานคุณภาพน้ำในแหล่งน้ำผิวดิน

ข้อ ๒ ให้แบ่งแหล่งน้ำผิวดินออกเป็น ๕ ประเภทคือ แหล่งน้ำประเภทที่ ๑ แหล่งน้ำประเภทที่ ๒ แหล่งน้ำประเภทที่ ๓ แหล่งน้ำประเภทที่ ๔ และแหล่งน้ำประเภทที่ ๕

(๑) แหล่งน้ำประเภทที่ ๑ ได้แก่ แหล่งน้ำที่คุณภาพน้ำมีสภาพตามธรรมชาติโดยปราศจากน้ำทิ้งจากกิจกรรมทุกประเภทและสามารถเป็นประโยชน์เพื่อ

(ก) การอุปโภคและบริโภคโดยต้องผ่านการฆ่าเชื้อโรคตามปกติก่อน

(ข) การขยายพันธุ์ตามธรรมชาติของสิ่งมีชีวิตระดับพื้นฐาน

(ค) การอนุรักษ์ระบบนิเวศน์ของแหล่งน้ำ

(๒) แหล่งน้ำประเภทที่ ๒ ได้แก่ แหล่งน้ำที่ได้รับน้ำทิ้งจากกิจกรรมบางประเภทและสามารถเป็นประโยชน์เพื่อ

(ก) การอุปโภคและบริโภคโดยต้องผ่านการฆ่าเชื้อโรคตามปกติและผ่านกระบวนการปรับปรุงคุณภาพน้ำทั่วไปก่อน

(ข) การอนุรักษ์สัตว์น้ำ

(ค) การประมง

(ง) การว่ายน้ำและกีฬาทางน้ำ

(๓) แหล่งน้ำประเภทที่ ๓ ได้แก่ แหล่งน้ำที่ได้รับน้ำทิ้งจากกิจกรรมบางประเภทและสามารถเป็นประโยชน์เพื่อ

(ก) การอุปโภคและบริโภคโดยต้องผ่านการฆ่าเชื้อโรคตามปกติและผ่านกระบวนการปรับปรุงคุณภาพน้ำทั่วไปก่อน

(ข) การเกษตร

(๔) แหล่งน้ำประเภทที่ ๔ ได้แก่ แหล่งน้ำที่ได้รับน้ำทิ้งจากกิจกรรมบางประเภทและสามารถเป็นประโยชน์เพื่อ

(ก) การอุปโภคและบริโภคโดยต้องผ่านการฆ่าเชื้อโรคตามปกติและผ่านกระบวนการปรับปรุงคุณภาพน้ำเป็นพิเศษก่อน

(ข) การอุตสาหกรรม

(๕) แหล่งน้ำประเภทที่ ๕ ได้แก่ แหล่งน้ำที่ได้รับน้ำทิ้งจากกิจกรรมบางประเภท และสามารถเป็นประโยชน์เพื่อการคมนาคม

ข้อ ๓ คุณภาพน้ำในแหล่งน้ำประเภทที่ ๑ ต้องมีสภาพตามธรรมชาติ และสามารถ
ใช้ประโยชน์ได้ตามข้อ ๒ (๑)

ข้อ ๔ คุณภาพน้ำในแหล่งน้ำประเภทที่ ๒ ต้องมีมาตรฐานดังต่อไปนี้

(๑) ไม่มีวัตถุหรือสิ่งของที่เกิดจากการกระทำของมนุษย์ซึ่งจะทำให้ สี กลิ่น
และรสของน้ำเปลี่ยนแปลงไปตามธรรมชาติ

(๒) อุณหภูมิ (Temperature) ไม่สูงกว่าอุณหภูมิตามธรรมชาติเกิน ๓
องศาเซลเซียส

(๓) ความเป็นกรดและด่าง (pH) มีค่าระหว่าง ๕.๐-๙.๐

(๔) ออกซิเจนละลาย (DO) มีค่าไม่น้อยกว่า ๖.๐ มิลลิกรัมต่อลิตร

(๕) บีโอดี (BOD) มีค่าไม่เกินกว่า ๑.๕ มิลลิกรัมต่อลิตร

(๖) แบคทีเรียกลุ่มโคลิฟอร์มทั้งหมด (Total Coliform Bacteria) มีค่าไม่
เกินกว่า ๕,๐๐๐ เอ็ม.พี.เอ็น. ต่อ ๑๐๐ มิลลิลิตร

(๗) แบคทีเรียกลุ่มฟิคอลโคลิฟอร์ม (Fecal Coliform Bacteria) มีค่าไม่
เกินกว่า ๑,๐๐๐ เอ็ม.พี.เอ็น. ต่อ ๑๐๐ มิลลิลิตร

(๘) ไนเตรต (NO_3) ในหน่วยไนโตรเจน มีค่าไม่เกินกว่า ๕.๐ มิลลิกรัม
ต่อลิตร

(๙) แอมโมเนีย (NH_3) ในหน่วยไนโตรเจน มีค่าไม่เกินกว่า ๐.๕ มิลลิกรัม
ต่อลิตร

(๑๐) ฟีนอล (Phenols) มีค่าไม่เกินกว่า ๐.๐๐๕ มิลลิกรัมต่อลิตร

(๑๑) ทองแดง (Cu) มีค่าไม่เกินกว่า ๐.๑ มิลลิกรัมต่อลิตร

(๑๒) นิกเกิล (Ni) มีค่าไม่เกินกว่า ๐.๑ มิลลิกรัมต่อลิตร

(๑๓) แมงกานีส (Mn) มีค่าไม่เกินกว่า ๑.๐ มิลลิกรัมต่อลิตร

(๑๔) สังกะสี (Zn) มีค่าไม่เกินกว่า ๑.๐ มิลลิกรัมต่อลิตร

(๑๕) แคดเมียม (Cd) ในน้ำที่มีความกระด้างในรูปของ CaCO_3 ไม่เกินกว่า
๑๐๐ มิลลิกรัมต่อลิตร มีค่าไม่เกินกว่า ๐.๐๐๕ มิลลิกรัมต่อลิตร และในน้ำที่มีความกระด้าง
ในรูปของ CaCO_3 เกินกว่า ๑๐๐ มิลลิกรัมต่อลิตร มีค่าไม่เกินกว่า ๐.๐๕ มิลลิกรัมต่อลิตร

(๑๖) โครเมียมชนิดเฮกซะวาเลนต์ (Cr Hexavalent) มีค่าไม่เกินกว่า ๐.๐๕ มิลลิกรัมต่อลิตร

(๑๗) ตะกั่ว (Pb) มีค่าไม่เกิน ๐.๐๕ มิลลิกรัมต่อลิตร

(๑๘)ปรอททั้งหมด (Total Hg) มีค่าไม่เกินกว่า ๐.๐๐๒ มิลลิกรัมต่อลิตร

(๑๙) สารหนู (As) มีค่าไม่เกินกว่า ๐.๐๑ มิลลิกรัมต่อลิตร

(๒๐) ไซยาไนด์ (Cyanide) มีค่าไม่เกินกว่า ๐.๐๐๕ มิลลิกรัมต่อลิตร

(๒๑) กัมมันตภาพรังสี (Radioactivity) มีค่ารังสีแอลฟา (Alpha) ไม่เกินกว่า ๐.๑ เบคเคอเรลต่อลิตร และรังสีเบตา (Beta) ไม่เกินกว่า ๑.๐ เบคเคอเรลต่อลิตร

(๒๒) สารฆ่าศัตรูพืชและสัตว์ชนิดที่มีคลอรีนทั้งหมด (Total Organochlorine Pesticides) มีค่าไม่เกินกว่า ๐.๐๕ มิลลิกรัมต่อลิตร

(๒๓) ดีดีที (DDT) มีค่าไม่เกินกว่า ๑.๐ ไมโครกรัมต่อลิตร

(๒๔) บีเอชซีชนิดแอลฟา (Alpha-BHC) มีค่าไม่เกินกว่า ๐.๐๒ ไมโครกรัมต่อลิตร

(๒๕) ดีลด์ริน (Dieldrin) มีค่าไม่เกินกว่า ๐.๑ ไมโครกรัมต่อลิตร

(๒๖) อัลดริน (Aldrin) มีค่าไม่เกินกว่า ๐.๑ ไมโครกรัมต่อลิตร

(๒๗) เฮปตาคลอร์ (Heptachlor) และเฮปตาคลอร์อีพอกไซด์ (Heptachlorepoxyde) มีค่าไม่เกินกว่า ๐.๒ ไมโครกรัมต่อลิตร

(๒๘) เอนดริน (Endrin) ไม่สามารถตรวจพบได้ตามวิธีการตรวจสอบที่กำหนด

ข้อ ๕ คุณภาพน้ำในแหล่งน้ำประเภทที่ ๓ ต้องมีมาตรฐานตาม ข้อ ๔ เว้นแต่

(๑) ออกซิเจนละลาย มีค่าไม่น้อยกว่า ๔.๐ มิลลิกรัมต่อลิตร

(๒) บีโอดี มีค่าไม่เกินกว่า ๒.๐ มิลลิกรัมต่อลิตร

(๓) แบคทีเรียกลุ่มโคลิฟอร์มทั้งหมด มีค่าไม่เกินกว่า ๒๐,๐๐๐ เอ็ม.พี.เอ็น.

ต่อ ๑๐๐ มิลลิลิตร

(๔) แบคทีเรียกลุ่มฟีคอลโคลิฟอร์ม มีค่าไม่เกินกว่า ๔,๐๐๐ เอ็ม.พี.เอ็น.

ต่อ ๑๐๐ มิลลิลิตร

ข้อ ๖ คุณภาพน้ำในแหล่งน้ำประเภทที่ ๔ ต้องมีมาตรฐานตามข้อ ๔ (๑) ถึง (๕) และ (๘) ถึง (๒๘) เว้นแต่

(๑) ออกซิเจนละลาย มีค่าไม่น้อยกว่า ๒.๐ มิลลิกรัมต่อลิตร

(๒) บีโอดี มีค่าไม่เกินกว่า ๔.๐ มิลลิกรัมต่อลิตร

ข้อ ๗ คุณภาพน้ำในแหล่งน้ำประเภทที่ ๕ ต้องมีมาตรฐานต่ำกว่าคุณภาพน้ำ ในแหล่งน้ำประเภทที่ ๔

ข้อ ๘ การกำหนดให้แหล่งน้ำผิวดินแหล่งใดแหล่งหนึ่งเป็นประเภทใดตามข้อ ๒ ให้เป็นไปตามที่กรมควบคุมมลพิษประกาศในราชกิจจานุเบกษา

หมวด ๓

วิธีการเก็บตัวอย่างและตรวจสอบคุณภาพน้ำในแหล่งน้ำผิวดิน

ข้อ ๕ การเก็บตัวอย่างน้ำเพื่อตรวจสอบคุณภาพตามข้อ ๓ ถึง ข้อ ๗ ให้ใช้วิธีการดังต่อไปนี้

(๑) แหล่งน้ำไหล ซึ่งได้แก่ แม่น้ำ ลำคลอง เป็นต้น ให้เก็บที่จุดกึ่งกลางความกว้างของแหล่งน้ำที่ระดับกึ่งกลางความลึก ณ จุดตรวจสอบ เว้นแต่แบคทีเรียกลุ่มโคลิฟอร์มทั้งหมดและแบคทีเรียกลุ่มฟีคอลโคลิฟอร์ม ให้เก็บที่ระดับความลึก ๓๐ เซนติเมตร ณ จุดตรวจสอบ

(๒) แหล่งน้ำนิ่ง ซึ่งได้แก่ ทะเลสาบ หนอง บึง อ่างเก็บน้ำ เป็นต้น ให้เก็บที่ระดับความลึก ๑ เมตร ณ จุดตรวจสอบสำหรับแหล่งน้ำที่มีความลึกเกินกว่า ๒ เมตร และให้เก็บที่จุดกึ่งกลางความลึก ณ จุดตรวจสอบสำหรับแหล่งน้ำที่มีความลึกไม่เกิน ๒ เมตร เว้นแต่แบคทีเรียกลุ่มโคลิฟอร์มทั้งหมดและแบคทีเรียกลุ่มฟีคอลโคลิฟอร์ม ให้เก็บที่ระดับความลึก ๓๐ เซนติเมตร ณ จุดตรวจสอบ

จุดตรวจสอบตาม (๑) และ (๒) ของแหล่งน้ำที่กำหนดตามข้อ ๘ ให้เป็นไปตามที่กรมควบคุมมลพิษกำหนด

ข้อ ๑๐ การตรวจสอบคุณภาพน้ำตามข้อ ๓ ถึงข้อ ๗ ให้ใช้วิธีการดังต่อไปนี้

(๑) การตรวจสอบอุณหภูมิ ให้ใช้เครื่องวัดอุณหภูมิ (Thermometer) วัดขณะทำการเก็บตัวอย่างน้ำ

(๒) การตรวจสอบค่าความเป็นกรดและด่าง ให้ใช้เครื่องวัดความเป็นกรดและด่างของน้ำ (pH meter) ตามวิธีการหาค่าแบบอิเล็กโตรเมตริก (Electrometric)

(๓) การตรวจสอบค่าออกซิเจนละลาย ให้ใช้วิธีอะไซด์โมดิฟิเคชัน (Azide Modification)

(๔) การตรวจสอบค่าบีไอดี ให้ใช้วิธีอะไซด์โมดิฟิเคชัน (Azide Modification) ที่อุณหภูมิ ๒๐ องศาเซลเซียส เป็นเวลา ๕ วันติดต่อกัน

(๕) การตรวจสอบค่าแบคทีเรียกลุ่มโคลิฟอร์มทั้งหมดและค่าแบคทีเรียกลุ่มฟิคอลโคลิฟอร์ม ให้ใช้วิธีมัลติเพิล ทิวบ์ เฟอ์เมนเตชัน เทคนิค (Multiple Tube Fermentation Technique)

(๖) การตรวจสอบค่าไนเตรตในหน่วยไนโตรเจน ให้ใช้วิธีแคดเมียมรีดักชัน (Cadmium Reduction)

(๗) การตรวจสอบค่าแอมโมเนียในหน่วยไนโตรเจน ให้ใช้วิธีดิสทิลเลชัน เนสเลอร์ไรเซชัน (Distillation Nesslerization)

(๘) การตรวจสอบค่าฟีนอล ให้ใช้วิธีดิสทิลเลชัน ๔ - อะมิโนแอนติไพรีน (Distillation, 4-Amino antipyrine)

(๙) การตรวจสอบค่าทองแดง นิกเกิล แมงกานีส สังกะสี แคดเมียม โครเมียมชนิดเฮกซะวาเลนต์ และตะกั่ว ให้ใช้วิธีอะตอมมิก แอ็บซอร์ปชัน ไดเรกต์ แอสไพเรชัน (Atomic Absorption - Direct Aspiration)

(๑๐) การตรวจสอบค่าปรอททั้งหมด ให้ใช้วิธีอะตอมมิก แอ็บซอร์ปชัน โคลด์ เวปอร์ เทคนิค (Atomic Absorption-Cold Vapour Technique)

(๑๑) การตรวจสอบค่าสารหนู ให้ใช้วิธีอะตอมมิก แอ็บซอร์ปชัน แก๊สไฮไดรด์ (Atomic Absorption - Gaseous Hydride)

(๑๒) การตรวจสอบค่าไซยาไนด์ ให้ใช้วิธีไพรีดีน บาร์บิทูริก แอซิด (Pyridine - Barbituric Acid)

(๑๓) การตรวจสอบค่ากัมมันตภาพรังสี ให้ใช้วิธีโลว์ แบ็กกราวด์ พร็อพพอร์ชันนอล เคาน์เตอร์ (Low Background Proportional Counter)

(๑๔) การตรวจค่าสารฆ่าศัตรูพืชและสัตว์ชนิดที่มีคลอรีนทั้งหมด ดีดีที บีเอชซีชนิดแอลฟา ดีลดีริน อัลดีริน เฮปตาคลอร์อีพอกไซด์ และเอนดริน ให้ใช้วิธีก๊าซ - โครมาโตกราฟี (Gas - Chromatography)

ข้อ ๑๑ การตรวจสอบค่าออกซิเจนละลายให้ใช้ค่าเปอร์เซ็นต์ไทล์ที่ ๒๐ (20th Percentile Value) ส่วนการตรวจสอบค่าบีไอดี แบคทีเรียกลุ่มโคลิฟอร์มทั้งหมด และแบคทีเรียกลุ่มฟิคอลโคลิฟอร์ม ให้ใช้ค่าเปอร์เซ็นต์ไทล์ที่ ๘๐ โดยจำนวนและระยะเวลาสำหรับการเก็บตัวอย่างน้ำดังกล่าว ให้เป็นไปตามที่กรมควบคุมมลพิษกำหนด

ข้อ ๑๒ การเก็บตัวอย่างน้ำตามข้อ ๕ และการตรวจสอบคุณภาพน้ำตามข้อ ๑๐ จะต้องเป็นไปตามวิธีการมาตรฐานสำหรับการวิเคราะห์น้ำและน้ำเสีย (Standard Methods for Examination of Water and Wastewater) ซึ่ง American Public Health Association และ American Water Works Association กับ Water Pollution Control Federation ของสหรัฐอเมริกา ร่วมกันกำหนดไว้ด้วย

ประกาศ ณ วันที่ ๒๐ มกราคม พ.ศ. ๒๕๓๗

ชวน หลีกภัย

นายกรัฐมนตรี

ประธานคณะกรรมการสิ่งแวดล้อมแห่งชาติ

(ประกาศในราชกิจจานุเบกษา เล่ม ๑๑๑ ตอนที่ ๑๖ ง วันที่ ๒๔ กุมภาพันธ์ ๒๕๓๗)



บันทึกข้อความ

เลขทะเบียน E อธิการ..... ๐๔๓๓
วันที่ออกเอกสารในระบบ E อธิการ ๐๔๓๓/๐๔๓๓/๐๔๓๓

ส่วนราชการ สำนักบริหารจัดการน้ำและอุทกวิทยา ส่วนปรับปรุงบำรุงรักษา โทร. ๐ ๒๒๔๑ ๕๐๕๐, ๒๒๐๕
ที่ สบอ ๒๒๔๑/๒๒๐๕ วันที่ ๒๓ มีนาคม ๒๕๖๑
เรื่อง ขอสั่งสำนักค่าสิ่งกรมชลประทาน ที่ ๑๘/๒๕๖๑ เรื่องการป้องกันและแก้ไขการระบายน้ำที่มีคุณภาพต่ำ
ลงทางน้ำชลประทาน และทางน้ำที่ต่อเนื่องกับทางน้ำชลประทานในเขตพื้นที่โครงการชลประทาน
เรียน ผส.ชป. ๑-๑๓, ผส.มด. และ ผส.พ.

ด้วยกรมชลประทานได้มีการปรับปรุงแก้ไขคำสั่งการป้องกันและแก้ไขการระบายน้ำ
ที่มีคุณภาพต่ำลงทางน้ำชลประทาน และทางน้ำที่ต่อเนื่องกับทางน้ำชลประทานในเขตพื้นที่โครงการชลประทาน
โดยดำเนินการปรับปรุงแก้ไขตามมาตรฐานคุณภาพน้ำให้เป็นมาตรฐานเดียวกัน ตามประกาศภายใต้
พระราชบัญญัติส่งเสริมและรักษาสิ่งแวดล้อม ๒๕๓๕ นั้น

สำนักบริหารจัดการน้ำและอุทกวิทยา ขอสั่งสำนักค่าสิ่งกรมชลประทานที่ ๑๘/๒๕๖๑ ลงวันที่
๒๐ กุมภาพันธ์ ๒๕๖๑ เรื่องการป้องกันและแก้ไขการระบายน้ำที่มีคุณภาพต่ำลงทางน้ำชลประทาน และทางน้ำ
ที่ต่อเนื่องกับทางน้ำชลประทานในเขตพื้นที่โครงการชลประทาน เพื่อแจ้งผู้เกี่ยวข้อง ตามสำเนาที่แนบ.

จึงเรียนมาเพื่อโปรดทราบ

(นายอรรถศักดิ์ นศราวงศ์)

ผบ.บอ. รักษาการแทน ผส.บอ.

เขียน ของ ผส.๒๒๐๕/๒๒๐๕ และ ผส.๒๒๐๕/๒๒๐๕
(กัณหา) ผส.๒๒๐๕

๒๒/๒๒๐๕/๒๒๐๕ และ ผส.๒๒๐๕/๒๒๐๕

(นางกรรณจิตต์ เป็ลยสินชัย)

ผบ.ชป.๑๐ ๒๒/๒๒๐๕

สำเนาฉบับ

คำสั่งกรมชลประทาน

ที่ ๑๙ /๒๕๖๑


เรื่อง การป้องกันและแก้ไขการระบายน้ำที่มีคุณภาพต่ำลงทางน้ำชลประทาน
และทางน้ำที่ต่อเชื่อมกับทางน้ำชลประทานในเขตพื้นที่โครงการชลประทาน

ตามคำสั่งกรมชลประทาน ที่ ๗๓/๒๕๕๔ ลงวันที่ ๑ เมษายน ๒๕๕๔ เรื่องการป้องกัน
และแก้ไขการระบายน้ำที่มีคุณภาพต่ำลงทางน้ำชลประทานและทางน้ำที่ต่อเชื่อมกับทางน้ำชลประทานในเขต
พื้นที่โครงการชลประทาน ไว้แล้ว นั้น

เพื่อให้การป้องกันและการแก้ไขการระบายน้ำที่มีคุณภาพต่ำลงทางน้ำชลประทาน และทางน้ำ
ที่ต่อเชื่อมกับทางน้ำชลประทานเป็นไปอย่างเหมาะสมและสอดคล้องกับสถานการณ์ในปัจจุบัน ซึ่งการขยายตัว
ทางด้านอุตสาหกรรม และการขยายตัวของเขตเมืองทำให้เกิดปัญหามีผลกระทบต่องานน้ำชลประทานหรือทางน้ำ
ธรรมชาติที่ต่อเชื่อมกับทางน้ำชลประทาน โดยอาศัยอำนาจตามพระราชบัญญัติการชลประทานหลวง
พุทธศักราช ๒๔๘๕ แก้ไขเพิ่มเติมโดยพระราชบัญญัติการชลประทานหลวง (ฉบับที่ ๒) พ.ศ. ๒๕๔๗ (ฉบับที่ ๓)
พ.ศ. ๒๕๕๗ (ฉบับที่ ๔) พ.ศ. ๒๕๕๘ มาตรา ๒๓ มาตรา ๒๕ วรรคสอง และมาตรา ๓๗ วรรคสอง
จึงให้ยกเลิกคำสั่งกรมชลประทานที่ ๗๓/๒๕๕๔ ลงวันที่ ๑ เมษายน ๒๕๕๔ และให้ถือปฏิบัติตามหลักเกณฑ์
การป้องกันและแก้ไขการระบายน้ำที่มีคุณภาพต่ำลงทางน้ำชลประทานและทางน้ำที่ต่อเชื่อมกับทางน้ำ
ชลประทานในเขตพื้นที่โครงการชลประทาน ที่แนบท้ายคำสั่งไว้โดยเคร่งครัด

ทั้งนี้ ตั้งแต่บัดนี้เป็นต้นไป

สั่ง ณ วันที่ ๒๒ กุมภาพันธ์ พ.ศ. ๒๕๖๑



(นายทองเปลว กองจันทร์)

อธิบดีกรมชลประทาน



(นายประยูร เย็นใจ)

ผอ.น.บอ. จักขาราชการแทน ผอ.บอ.

ปจ.รีย /ร่าง/พิมพ์

25 /ตรวจ

หลักเกณฑ์การป้องกันและแก้ไขการระบายน้ำที่มีคุณภาพต่ำ
ลงทางน้ำชลประทาน และทางน้ำที่ต่อเชื่อมกับทางน้ำชลประทานในเขตพื้นที่โครงการชลประทาน

๑. การป้องกันการฝังท่อระบายน้ำ

๑.๑ ห้ามมิให้ปลูกสร้าง แก้วหรือเพิ่มเติมสิ่งก่อสร้าง หรือปลูกปักสิ่งใดรุกล้ำทางน้ำ
ชลประทาน ขานคลอง เขตคันคลอง หรือเขตพนัง เว้นแต่จะได้รับอนุญาตเป็นหนังสือจากนายช่าง
ชลประทาน

๑.๒ ห้ามมิให้กระทำการอันอาจทำให้น้ำในทางน้ำชลประทาน หรือทางน้ำธรรมชาติ
ซึ่งต่อเชื่อมกับทางน้ำชลประทานเป็นอันตรายแก่การเกษตรกรรม การอุปโภค บริโภค หรือสุขภาพอนามัย

ในกรณีฝ่าฝืนซึ่งเป็นความผิดตามมาตรา ๒๓ มาตรา ๒๔ มีโทษตามมาตรา ๓๗ แห่ง
พระราชบัญญัติการชลประทานหลวง พุทธศักราช ๒๔๘๕ ซึ่งแก้ไขเพิ่มเติมโดยพระราชบัญญัติการ
ชลประทานหลวง (ฉบับที่ ๒) พ.ศ. ๒๔๙๗ (ฉบับที่ ๓) พ.ศ. ๒๕๐๗ (ฉบับที่ ๔) พ.ศ. ๒๕๑๘ ให้นายช่าง
ชลประทานหรือผู้อำนวยการโครงการหรือผู้รับมอบหมายจากอธิบดีกรมชลประทาน แจ้งความดำเนินคดีกับ
ผู้ฝ่าฝืนฝังท่อระบายน้ำ หรือฝังท่อระบายน้ำเลียบลงทางน้ำชลประทาน และบังคับให้หรือถอนท่อระบายน้ำ
ออกไปให้พ้นเขตชลประทานทันที

๒. การแก้ไขฝังท่อระบายน้ำลงคลอง การแก้ไขฝังท่อระบายน้ำเลียบลงทางน้ำชลประทาน หรือ
ทางน้ำธรรมชาติซึ่งต่อเชื่อมกับทางน้ำชลประทาน แบ่งออกเป็น ๓ กรณี คือ

๒.๑ ท่อระบายน้ำที่กรมชลประทานอนุญาต ให้ถือปฏิบัติดังนี้

๒.๑.๑ ให้นายช่างชลประทานหรือผู้อำนวยการโครงการในเขตรับผิดชอบ สั่งการให้
เจ้าหน้าที่คอยตรวจสอบเป็นประจำ ทั้งสภาพของท่อระบายน้ำและอาคารประกอบให้ถูกต้องตามหลักการ
ทางด้านวิศวกรรม และการระบายน้ำของผู้รับอนุญาต และรายงานให้ผู้บังคับบัญชาทราบทุกครั้ง ถ้ามีการ
ฝ่าฝืนผิดไปจากเงื่อนไข ให้ดำเนินการตามอำนาจหน้าที่ ให้ผู้รับอนุญาตปฏิบัติตามเงื่อนไขโดยเคร่งครัด ถ้ายัง
ฝ่าฝืนให้ดำเนินการตาม พระราชบัญญัติการชลประทานหลวง พุทธศักราช ๒๔๘๕ ทุกกรณี

๒.๑.๒ ให้ผู้อำนวยการโครงการในเขตรับผิดชอบ ดำเนินการเก็บตัวอย่าง ณ จุดระบาย
ลงสู่แหล่งน้ำ ในกรณีที่มีการระบายน้ำทั้งหลายจุดให้เก็บทุกจุด นำตัวอย่างส่งมายังห้องปฏิบัติการวิเคราะห์
สำนักวิจัยและพัฒนา หรือห้องปฏิบัติการวิเคราะห์ของทางราชการเมื่อได้ผลการวิเคราะห์แล้ว ปรากฏว่า
คุณภาพน้ำต่ำกว่ามาตรฐานที่กำหนด ให้โครงการแจ้งผู้รับอนุญาตให้ระงับการระบายน้ำลงคลอง และต้อง
ดำเนินการแก้ไข ปรับปรุงระบบบำบัดน้ำเสียให้เป็นน้ำที่คุณภาพตามมาตรฐานที่กำหนดก่อน จึงจะอนุญาตให้
ระบายน้ำลงทางน้ำชลประทานได้

๒.๑.๓ กรณีฝ่าฝืน ผู้รับอนุญาตไม่ปฏิบัติตามคำสั่งของนายช่างชลประทานหรือ
ผู้อำนวยการโครงการ ให้มีหนังสือแจ้งยกเลิกสัญญาหนังสืออนุญาตให้ใช้ที่ดินเขตคันคลองและขานคลอง เพื่อ
ฝังท่อระบายน้ำ และให้หรือถอนท่อระบายน้ำออกไปให้พ้นเขตชลประทานพร้อมกับแจ้งความดำเนินคดี ตามข้อ

๑.๒ วรรคสอง ทุกกรณี

๒.๒ ท่อระบายน้ำที่ฝังมาก่อนหลักเกณฑ์ฉบับนี้ ให้ถือปฏิบัติดังนี้

๒.๒.๑ ให้โครงการในเขตรับผิดชอบ ทำการสำรวจท่อระบายน้ำที่ปล่อยลงทางน้ำชลประทาน หรือในทางน้ำธรรมชาติที่เชื่อมกับทางน้ำชลประทาน ในกรณีโรงงานอุตสาหกรรม บริเวณที่จัดสรร ชุมชน และอื่น ๆ ลงในบัญชีตามข้อ ๔ และในขณะที่เดียวกันให้ดำเนินการเก็บตัวอย่างน้ำ ณ จุดระบายน้ำส่งห้องปฏิบัติการวิเคราะห์ลำนกัวิจัยและพัฒนา หรือห้องปฏิบัติการวิเคราะห์ของทางราชการ

๒.๒.๒ ให้โครงการทำหนังสือตามตัวอย่างที่กำหนดไว้ใน ข้อ ๔ แจ้งให้ผู้ประกอบการ หรือผู้รับผิดชอบในกิจการ หรือผู้รับผิดชอบในชุมชนนั้น ๆ ยื่นคำขออนุญาตจากกรมชลประทานให้ถูกต้อง ในกรณีที่โครงการมีความเห็นว่าควรปรับปรุงแก้ไขท่อระบายน้ำและอาคารประกอบให้ถูกต้องตามหลักการทางด้านวิศวกรรม ก็ให้ทำหนังสือแจ้งให้ผู้ขออนุญาตฝังท่อระบายน้ำนั้น ดำเนินการปรับปรุง แก้ไขให้ถูกต้องเสียก่อน เมื่อได้รับอนุญาตแล้ว จึงจะปล่อยน้ำที่มีคุณภาพตามมาตรฐานที่กำหนดลงทางน้ำชลประทานได้ ทั้งนี้ให้รอผลการวิเคราะห์จากลำนกัวิจัยและพัฒนา เป็นข้อมูลการพิจารณาอนุญาต

๒.๒.๓ ในกรณีที่ปรากฏผลวิเคราะห์จากห้องปฏิบัติการวิเคราะห์ลำนกัวิจัยและพัฒนา หรือห้องปฏิบัติการวิเคราะห์ของทางราชการมีคุณภาพน้ำต่ำกว่าตามมาตรฐานกำหนด ให้โครงการมีหนังสือตามแบบฟอร์มในข้อ ๔ แจ้งให้ผู้ประกอบการ หรือผู้รับผิดชอบ ในกิจการ หรือผู้รับผิดชอบในชุมชนนั้น ๆ ระวังการระบายน้ำเสียลงทางน้ำชลประทานโดยเด็ดขาด จนกว่าจะได้ดำเนินการแก้ไขให้ป็นน้ำที่มีคุณภาพตามมาตรฐานกำหนดก่อน จึงจะรับพิจารณาการอนุญาตให้

๒.๒.๔ ในกรณีที่ฝ่าฝืนไม่ปฏิบัติตามหนังสือของโครงการ ให้โครงการดำเนินการตามข้อ ๓.๒ วรรคสอง ทันที

๒.๒.๕ กรณีที่ฝังท่อระบายน้ำลงทางน้ำธรรมชาติที่เชื่อมกับทางน้ำชลประทาน เมื่อโครงการสำรวจ และดำเนินการเก็บตัวอย่างน้ำส่ง ให้ห้องปฏิบัติการวิเคราะห์ลำนกัวิจัยและพัฒนา หรือห้องปฏิบัติการวิเคราะห์ของทางราชการแล้ว ปรากฏว่าผลการวิเคราะห์คุณภาพน้ำที่ระบายลงทางน้ำชลประทานมีคุณภาพน้ำต่ำกว่าตามมาตรฐานกำหนดหรือเน่าเสีย ให้โครงการมีหนังสือแจ้งไปทางส่วนราชการที่เกี่ยวข้อง เช่น จังหวัด อำเภอ หรือส่วนราชการอื่นที่เกี่ยวข้องให้ทราบ และขอให้ส่วนราชการนั้น ๆ พิจารณาแก้ไข ถ้าไม่ได้รับผลเท่าที่ควร ให้แจ้งกรมชลประทานทราบ เพื่อจะได้ดำเนินการในระดับกรม ฯ ในขั้นต่อไป

๓. การกำหนดมาตรฐานคุณภาพน้ำที่ระบายลงทางน้ำชลประทาน หรือทางน้ำที่ต่อเชื่อมกับทางน้ำชลประทาน น้ำที่ระบายจากโรงงานอุตสาหกรรม ที่จัดสรร แห่ส่งชุมชนและอื่น ๆ ลงทางน้ำชลประทาน หรือทางน้ำธรรมชาติที่เชื่อมกับทางน้ำชลประทาน จะต้องมีความมาตรฐานคุณภาพน้ำทั้งในทางน้ำชลประทานที่แน่นอน

๔. การสำรวจสาเหตุทำให้มีน้ำในทางน้ำชลประทาน ทางน้ำธรรมชาติที่ต่อเชื่อมกับทางน้ำชลประทาน ในเขตพื้นที่โครงการชลประทานป่าเลี้ยว ให้ดำเนินการดังนี้

๔.๑ ให้โครงการ ฯ ในเขตรับผิดชอบ ทำการสำรวจทางน้ำชลประทานทุกสายว่า แต่ละสายมีการฝังท่อระบายน้ำเสีย ฝังใดจำนวนเท่าใด ที่กิโลเมตรใด ท่อระบายน้ำเสียจุดนั้น ๆ ระบายน้ำเพื่อการใด ปริมาณน้ำที่ระบายลงคลองเท่าใด ลงในบัญชีแนบท้ายนี้ (ปริมาณน้ำที่ระบายลงคลองให้ใส่ไว้ในช่องหมายเหตุ)

๔.๒ ให้โครงการนำปริมาณน้ำเสียที่โครงการสำรวจได้ในข้อ ๔.๑ มาเปรียบเทียบกับปริมาณน้ำที่ส่งเข้าคลอง มีอัตราส่วนเท่าใด มีผลทำให้น้ำดีในคลองเปลี่ยนแปลงอย่างไร เป็นผลเสียอย่างไรต่อการเกษตรกรรม การอุปโภค บริโภค หรือสุขภาพอนามัย เพื่อเป็นข้อมูลในการชี้แจงผู้ร้องเรียน หรือชี้แจงในส่วนราชการที่เกี่ยวข้อง

แบบฟอร์มใช้ประกอบในการป้องกันและแก้ไขการระบายน้ำเสียลงทางน้ำชลประทาน และทางน้ำธรรมชาติที่ต่อเชื่อมกับทางน้ำชลประทาน มีดังนี้

- แบบหนังสือของโครงการแจ้งระับการระบายน้ำเสีย
- แบบหนังสือของโครงการแจ้งให้ระับและรื้อถอนสิ่งปลูกสร้าง และ / หรือระับการระบายน้ำ
- ปัญหาิระบายน้ำลงทางน้ำชลประทาน

มาตรฐานคุณภาพน้ำทิ้งในทางน้ำชลประทาน ตาม คำสั่งกรมชลประทาน ที่ 18 / 2561 มีดังนี้

1. ความเป็นกรดและด่าง (pH) 6.5-8.5
2. อุณหภูมิ (Temperature) ไม่เกิน 40 องศาเซลเซียส
3. สี (Color) ไม่เกิน 300 เอ็ดเฮ็บไอ
4. ของแข็งละลายทั้งหมด (Total Dissolved Solids หรือ TDS) ไม่เกิน 1,300 มิลลิกรัม/ลิตร
5. ของแข็งแขวนลอยทั้งหมด (Total Suspended Solids) ไม่เกิน 30 มิลลิกรัม/ลิตร
6. บีโอดี (Biochemical Oxygen Demand) ไม่เกิน 20 มิลลิกรัม/ลิตร
7. ซีโอดี (Chemical Oxygen Demand) ไม่เกิน 100 มิลลิกรัม/ลิตร
8. ซัลไฟด์ (Sulfide) ไม่เกิน 1 มิลลิกรัม/ลิตร
9. ไซยาไนต์ (Cyanides HCN) ไม่เกิน 0.2 มิลลิกรัม/ลิตร
10. น้ำมันและไขมัน (Fat oil and Grease) ไม่เกิน 5 มิลลิกรัม/ลิตร
11. ฟอรัมาลดีไฮด์ (Formaldehyde) ไม่เกิน 1 มิลลิกรัม/ลิตร
12. สารประกอบฟีนอล (Phenols) ไม่เกิน 1 มิลลิกรัม/ลิตร
13. คลอรีนอิสระ (Free Chlorine) ไม่เกิน 1 มิลลิกรัม/ลิตร
14. สารฆ่าศัตรูพืชและสัตว์ (Pesticide) ต้องตรวจไม่พบ
15. ทึเคเอ็น (Total Kjeldahl Nitrogen) ไม่เกิน 35 มิลลิกรัม/ลิตร
16. โลหะหนักมีค่า ดังนี้
 1. สังกะสี (Zn) ไม่เกิน 5.0 มิลลิกรัม/ลิตร
 2. โครเมียมเฮกซะวาเลนต์ (Hexavalent Chromium) ไม่เกิน 0.25 มิลลิกรัม/ลิตร
 3. โครเมียมไตรวาเลนต์ (Trivalent Chromium) ไม่เกิน 0.75 มิลลิกรัม/ลิตร
 4. สารหนู (As) ไม่เกิน 0.25 มิลลิกรัม/ลิตร
 5. ทองแดง (Cu) ไม่เกิน 1.0 มิลลิกรัม/ลิตร
 - 6.ปรอท (Hg) ไม่เกิน 0.005 มิลลิกรัม/ลิตร
 7. แคดเมียม (Cd) ไม่เกิน 0.01 มิลลิกรัม/ลิตร
 8. แบเรียม (Ba) ไม่เกิน 1.0 มิลลิกรัม/ลิตร
 9. ซีลีเนียม (Se) ไม่เกิน 0.02 มิลลิกรัม/ลิตร
 10. ตะกั่ว (Pb) ไม่เกิน 0.1 มิลลิกรัม/ลิตร
 11. นิกเกิล (Ni) ไม่เกิน 0.2 มิลลิกรัม/ลิตร
 12. แมงกานีส (Mn) ไม่เกิน 5.0 มิลลิกรัม/ลิตร
17. ออกซิเจนละลาย (DO) ไม่น้อยกว่า 2 มิลลิกรัม/ลิตร



ประกาศกระทรวงอุตสาหกรรม
เรื่อง กำหนดมาตรฐานควบคุมการระบายน้ำทิ้งจากโรงงาน
พ.ศ.๒๕๖๐

โดยที่เป็นการสมควรปรับปรุงการกำหนดมาตรฐานควบคุมการระบายน้ำทิ้งจากการประกอบกิจการโรงงาน เพื่อให้มีค่ามาตรฐานและวิธีการตรวจสอบน้ำทิ้งจากโรงงานให้เหมาะสมและเป็นไปตามมาตรฐานสากล รวมถึงเป็นการควบคุมการระบายน้ำทิ้งจากโรงงาน อาศัยอำนาจตามความในข้อ ๑๔ แห่งกฎกระทรวงฉบับที่ ๒ (พ.ศ.๒๕๓๕) ออกตามความในพระราชบัญญัติโรงงาน พ.ศ. ๒๕๓๕ ที่ระบุว่า “ห้ามระบายน้ำทิ้งออกจากโรงงาน เว้นแต่ได้ทำการอย่างใดอย่างหนึ่งหรือหลายอย่างจนน้ำทิ้งนั้นมีลักษณะเป็นไปตามที่รัฐมนตรีกำหนดโดยประกาศในราชกิจจานุเบกษา แต่ทั้งนี้ต้องไม่ใช้วิธีทำให้เจือจาง (dilution)” รัฐมนตรีว่าการกระทรวงอุตสาหกรรมจึงออกประกาศ ดังต่อไปนี้

ข้อ ๑ ประกาศนี้เรียกว่า “ประกาศกระทรวงอุตสาหกรรม เรื่อง กำหนดมาตรฐานควบคุมการระบายน้ำทิ้งจากโรงงาน พ.ศ.๒๕๖๐ ”

ข้อ ๒ ประกาศนี้ใช้บังคับตั้งแต่วันที่ ๗ มิถุนายน พ.ศ.๒๕๖๐ เป็นต้นไป

ข้อ ๓ ให้ยกเลิกประกาศกระทรวงอุตสาหกรรม ฉบับที่ ๒ (พ.ศ. ๒๕๓๕) ออกตามความในพระราชบัญญัติโรงงาน พ.ศ.๒๕๓๕ เรื่อง กำหนดคุณลักษณะของน้ำทิ้งที่ระบายออกจากโรงงาน ลงวันที่ ๑๔ มิถุนายน พ.ศ.๒๕๓๕

ข้อ ๔ ในประกาศนี้

“โรงงาน” หมายความว่า โรงงานจำพวกที่ ๑ จำพวกที่ ๒ จำพวกที่ ๓ ตามกฎหมายว่าด้วยโรงงาน

“น้ำทิ้ง” หมายความว่า น้ำที่เกิดจากการประกอบกิจการโรงงาน น้ำจากการใช้น้ำของคนงานหรือน้ำจากกิจกรรมอื่นในโรงงาน ที่จะระบายออกจากโรงงาน หรือเขตประกอบการอุตสาหกรรม

ข้อ ๕ มาตรฐานน้ำทิ้ง ต้องมีคุณภาพดังต่อไปนี้

๕.๑ ความเป็นกรดและด่าง (pH) ตั้งแต่ ๕.๕ ถึง ๙.๐

๕.๒ อุณหภูมิ (Temperature) ไม่เกิน ๔๐ องศาเซลเซียส

๕.๓ สี (Color) ไม่เกิน ๓๐๐ เอดีเอ็มไอ

๕.๔ ของแข็งละลายน้ำทั้งหมด (Total Dissolved Solids หรือ TDS) มีค่าดังนี้

(๑) กรณีระบายลงแหล่งน้ำ ต้องไม่เกิน ๓,๐๐๐ มิลลิกรัมต่อลิตร

(๒) กรณีระบายลงแหล่งน้ำที่มีค่าของแข็งละลายน้ำทั้งหมดเกินกว่า ๓,๐๐๐ มิลลิกรัมต่อลิตร ค่าของแข็งละลายน้ำทั้งหมดในน้ำทิ้งที่จะระบายได้ต้องมีค่าเกินกว่าค่าของแข็งละลายน้ำทั้งหมดที่มีอยู่ในแหล่งน้ำนั้นไม่เกิน ๕,๐๐๐ มิลลิกรัมต่อลิตร

๕.๕ ของแข็งแขวนลอยทั้งหมด (Total Suspended Solids) ไม่เกิน ๕๐ มิลลิกรัมต่อลิตร

๕.๖ บีโอดี (Biochemical Oxygen Demand) ไม่เกิน ๒๐ มิลลิกรัมต่อลิตร

๕.๗ ซีโอดี (Chemical Oxygen Demand) ไม่เกิน ๑๒๐ มิลลิกรัมต่อลิตร

๕.๘ ซัลไฟด์ (Sulfide) ไม่เกิน ๑ มิลลิกรัมต่อลิตร

/๕.๙ ไซยาไนด์...

- ๕.๙ ไซยาไนด์ (Cyanides CN) ไม่เกิน ๐.๒ มิลลิกรัมต่อลิตร
- ๕.๑๐ น้ำมันและไขมัน (Oil and Grease) ไม่เกิน ๕ มิลลิกรัมต่อลิตร
- ๕.๑๑ ฟอรัมาลดีไฮด์ (Formaldehyde) ไม่เกิน ๑ มิลลิกรัมต่อลิตร
- ๕.๑๒ สารประกอบฟีนอล (Phenols) ไม่เกิน ๑ มิลลิกรัมต่อลิตร
- ๕.๑๓ คลอรีนอิสระ (Free Chlorine) ไม่เกิน ๑ มิลลิกรัมต่อลิตร
- ๕.๑๔ สารฆ่าศัตรูพืชและสัตว์ (Pesticide) ต้องตรวจไม่พบ
- ๕.๑๕ ทีเคเอ็น (Total Kjeldahl Nitrogen) ไม่เกิน ๑๐๐ มิลลิกรัมต่อลิตร
- ๕.๑๖ โลหะหนัก มีค่าดังนี้

(๑) สังกะสี (Zn) ไม่เกิน ๕.๐ มิลลิกรัมต่อลิตร

(๒) โครเมียมเฮกซะวาเลนต์ (Hexavalent Chromium) ไม่เกิน ๐.๒๕

มิลลิกรัมต่อลิตร

(๓) โครเมียมไตรวาเลนต์ (Trivalent Chromium) ไม่เกิน ๐.๗๕ มิลลิกรัม

ต่อลิตร

(๔) สารหนู (As) ไม่เกิน ๐.๒๕ มิลลิกรัมต่อลิตร

(๕) ทองแดง (Cu) ไม่เกิน ๒.๐ มิลลิกรัมต่อลิตร

(๖)ปรอท (Hg) ไม่เกิน ๐.๐๐๕ มิลลิกรัมต่อลิตร

(๗) แคดเมียม (Cd) ไม่เกิน ๐.๐๓ มิลลิกรัมต่อลิตร

(๘) แบเรียม (Ba) ไม่เกิน ๑.๐ มิลลิกรัมต่อลิตร

(๙) ซีลีเนียม (Se) ไม่เกิน ๐.๐๒ มิลลิกรัมต่อลิตร

(๑๐) ตะกั่ว (Pb) ไม่เกิน ๐.๒ มิลลิกรัมต่อลิตร

(๑๑) นิกเกิล (Ni) ไม่เกิน ๑.๐ มิลลิกรัมต่อลิตร

(๑๒) แมงกานีส (Mn) ไม่เกิน ๕.๐ มิลลิกรัมต่อลิตร

ข้อ ๖ การตรวจสอบค่ามาตรฐานน้ำทิ้งจากโรงงาน ตามข้อ ๕ ให้ใช้วิธีดังต่อไปนี้

๖.๑ ความเป็นกรดและด่าง ให้ใช้เครื่องวัดความเป็นกรดและด่างของน้ำ

(pH Meter) ที่มีความละเอียดไม่ต่ำกว่า ๐.๑ หน่วย

๖.๒ อุณหภูมิ ให้ใช้เครื่องวัดอุณหภูมิวัดขณะทำการเก็บตัวอย่าง

๖.๓ สี ให้ใช้วิธีเอ็ดเอ็มไอ (ADMI Method)

๖.๔ ของแข็งละลายน้ำทั้งหมด ให้ใช้วิธีระเหยตัวอย่างที่กรองผ่านกระดาษกรองใยแก้ว (Glass Fiber Filter Disk) และอบแห้งที่อุณหภูมิ ๑๘๐ องศาเซลเซียส เป็นเวลาอย่างน้อย ๑ ชั่วโมง

๖.๕ ของแข็งแขวนลอยทั้งหมด ให้ใช้วิธีกรองผ่านกระดาษกรองใยแก้ว (Glass Fiber Filter) และอบแห้งที่อุณหภูมิ ๑๐๓ - ๑๐๕ องศาเซลเซียส เป็นเวลาอย่างน้อย ๑ ชั่วโมง

๖.๖ บีโอดี ให้ใช้วิธีบ่มตัวอย่างที่อุณหภูมิ ๒๐ องศาเซลเซียส เป็นเวลา ๕ วัน ติดต่อกัน และหาค่าออกซิเจนละลายด้วยวิธีเอไซด์โมดิฟิเคชัน (Azide Modification) หรือวิธีเมมเบรนอิเล็กโทรด (Membrane Electrode)

๖.๗ ซีโอดี ให้ใช้วิธีย้อยสลายโดยใช้โพแทสเซียมไดโครเมต (Potassium Dichromate)

๖.๘ ซัลไฟด์ ให้ใช้วิธีไอโอดิเมตริก (Iodometric Method) หรือวิธีเมทิลีนบลู (Methylene Blue Method)

/๖.๙ ไซยาไนด์...

- ๖.๙ ไชยาโนต์ ให้ใช้การกลั่น (Distillation) และตรวจวัดด้วยวิธีเทียบสี (Colorimetric Method) หรือวิธี Flow Injection Analysis
- ๖.๑๐ น้ำมันและไขมัน ให้ใช้วิธีสกัดด้วยเทคนิค Liquid – Liquid Extraction หรือ Soxhlet Extraction ด้วยตัวทำละลายแล้วแยกหาน้ำหนักของน้ำมันและไขมัน
- ๖.๑๑ ฟอรัมาลดีไฮด์ ให้ใช้วิธีเทียบสี (Colorimetric Method)
- ๖.๑๒ สารประกอบฟีนอล ให้ใช้การกลั่น (Distillation) และตรวจวัดด้วยวิธีเทียบสี (Colorimetric Method)
- ๖.๑๓ คลอรีนอิสระ ให้ใช้วิธีไตเตรท (Titrimetric Method) หรือวิธีเทียบสี (Colorimetric Method)
- ๖.๑๔ สารฆ่าศัตรูพืชและสัตว์ ให้ใช้วิธีก๊าซโครมาโตกราฟี (Gas-Chromatographic Method) หรือวิธีไฮเพอร์ฟอร์แมนซ์ ลิกวิด โครมาโตกราฟี (High-Performance Liquid Chromatographic Method)
- ๖.๑๕ ทีเคเอ็น ให้ใช้วิธีเจลดาล์ (Kjeldahl)
- ๖.๑๖ โลหะหนัก
- (๑) สังกะสี ทองแดง แคดเมียม แบเรียม ตะกั่ว นิกเกิลและแมงกานีส ให้ใช้วิธีย่อยสลายตัวอย่างด้วยกรด (Acid digestion) และวัดหาปริมาณโลหะด้วยวิธีอะตอมมิกแอบซอร์พชัน สเปกโตรเมตรี (Atomic Absorption Spectrometry : AAS) หรือวิธีอินดักทีฟลีคัพเพิลพลาสมา (Inductively Coupled Plasma)
- (๒) โครเมียม
- ก) โครเมียมทั้งหมด ให้ใช้วิธีย่อยสลายตัวอย่างด้วยกรด (Acid digestion) และวัดหาปริมาณโลหะด้วยวิธีอะตอมมิกแอบซอร์พชันสเปกโตรเมตรี (Atomic Absorption Spectrometry : AAS) หรือวิธีอินดักทีฟลีคัพเพิลพลาสมา (Inductively Coupled Plasma)
- ข) โครเมียมเฮกซะวาเลนต์ ให้ใช้วิธีเทียบสี (Colorimetric Method) หรือวิธีสกัดและตรวจวัดด้วยวิธีอะตอมมิกแอบซอร์พชันสเปกโตรเมตรี (Atomic Absorption Spectrometry: AAS) หรือวิธีสกัดและตรวจวัดด้วยวิธีอินดักทีฟลีคัพเพิลพลาสมา (Inductively Coupled Plasma)
- ค) โครเมียมไตรวาเลนต์ ให้ใช้วิธีคำนวณจากค่าส่วนต่างของโครเมียมทั้งหมดกับโครเมียมเฮกซะวาเลนต์
- (๓) สารหนูและซีลีเนียม ให้ใช้วิธีอะตอมมิกแอบซอร์พชันสเปกโตรโฟโตเมตรี (Atomic Absorption Spectrophotometry) ชนิดไฮไดรด์เจนเนอเรชัน (Hydride Generation) หรือวิธีอินดักทีฟลีคัพเพิลพลาสมา (Inductively Coupled Plasma)
- (๔) พรอท ให้ใช้วิธีโคลด์เวเปอร์อะตอมมิกแอบซอร์พชันสเปกโตรเมตรี (Cold Vapor Atomic Absorption Spectrometry) หรือวิธีโคลด์เวเปอร์อะตอมมิกฟลูออเรสเซนซ์สเปกโตรเมตรี (Cold Vapor Atomic Fluorescence Spectrometry) หรือวิธีอินดักทีฟลีคัพเพิลพลาสมา (Inductively Coupled Plasma)
- ข้อ ๗ การตรวจสอบค่ามาตรฐานน้ำทิ้งจากโรงงาน ตามข้อ ๖ ให้เป็นไปตามคู่มือวิเคราะห์น้ำและน้ำเสียของสมาคมวิศวกรรมสิ่งแวดล้อมแห่งประเทศไทย หรือ Standard Methods for the Examination of Water and Wastewater ซึ่ง American Public Health Association, American Water Work

Association และ Water Environment Federation ของประเทศสหรัฐอเมริกากำหนด หรือตามที่กรมโรงงาน
อุตสาหกรรมกำหนด

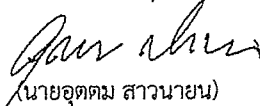
ข้อ ๘ การเก็บตัวอย่างน้ำทิ้งเพื่อการตรวจสอบค่ามาตรฐาน ตามข้อ ๕ ให้เป็นดังต่อไปนี้
๘.๑ จุดเก็บตัวอย่าง ให้เก็บในจุดระบายทิ้งออกจากโรงงาน ไม่ว่าจะมียูจีโอหรือ
หลายจุดก็ตาม หรือจุดอื่นที่สามารถใช้เป็นตัวแทนของน้ำทิ้งที่ระบายออกจากโรงงาน กรณีมีการระบายทิ้ง
หลายจุดให้เก็บทุกจุด

๘.๒ วิธีการเก็บตัวอย่างน้ำทิ้ง ณ จุดเก็บตัวอย่างตาม ๘.๑ ให้เก็บแบบจ้วง
(Grab Sample)

ข้อ ๙ การกำหนดค่ามาตรฐานน้ำทิ้งให้แตกต่างไปจากข้อ ๕ สำหรับโรงงานในประเภท
หรือชนิดใดเป็นการเฉพาะให้เป็นไปตามประกาศกรมโรงงานอุตสาหกรรม

ข้อ ๑๐ ให้ประกาศกรมโรงงานอุตสาหกรรม (พ.ศ.๒๕๓๙) เรื่อง กำหนดคุณลักษณะ
น้ำทิ้งที่ระบายออกนอกโรงงานให้มีค่าแตกต่างจากที่กำหนดไว้ในประกาศกระทรวงอุตสาหกรรม ฉบับที่ ๒
(พ.ศ. ๒๕๓๙) เรื่อง กำหนดคุณลักษณะของน้ำทิ้งที่ระบายออกจากโรงงาน ลงวันที่ ๑๘ กุมภาพันธ์
พ.ศ. ๒๕๔๐ ยังคงบังคับใช้ได้ต่อไปจนกว่าจะมีการยกเลิก

ประกาศ ณ วันที่ ๙๐ พฤษภาคม พ.ศ. ๒๕๖๐



(นายอุตตม สาวนายน)

รัฐมนตรีว่าการกระทรวงอุตสาหกรรม

ประกาศกระทรวงทรัพยากรธรรมชาติและสิ่งแวดล้อม

เรื่อง กำหนดหลักเกณฑ์และมาตรการในทางวิชาการสำหรับการป้องกัน
ด้านสาธารณสุขและการป้องกันในเรื่องสิ่งแวดล้อมเป็นพิษ

พ.ศ. ๒๕๕๑

ด้วยปัจจุบัน กรมทรัพยากรน้ำบาดาล ได้ส่งเสริมและพัฒนาความรู้ความสามารถของช่างเจาะ
น้ำบาดาลทั้งของรัฐและเอกชน ให้มีประสิทธิภาพเพียงพอด้านวิชาการน้ำบาดาล จึงสมควรปรับปรุง
หลักเกณฑ์การเลือกใช้น้ำบาดาลให้เหมาะสมและสอดคล้องกับสถานการณ์ในปัจจุบัน ฉะนั้น
อาศัยอำนาจตามความในมาตรา ๖ (๑) แห่งพระราชบัญญัติน้ำบาดาล พ.ศ. ๒๕๒๐ รัฐมนตรีว่าการ
กระทรวงทรัพยากรธรรมชาติและสิ่งแวดล้อม โดยคำแนะนำของคณะกรรมการน้ำบาดาล
ออกประกาศกำหนดหลักเกณฑ์และมาตรการในทางวิชาการสำหรับการป้องกันด้านสาธารณสุข
และการป้องกันในเรื่องสิ่งแวดล้อมเป็นพิษไว้ ดังต่อไปนี้

ข้อ ๑. ให้ยกเลิกประกาศกระทรวงอุตสาหกรรม ฉบับที่ ๑๒ (พ.ศ. ๒๕๔๒) ออกตาม
ความในพระราชบัญญัติน้ำบาดาล พ.ศ. ๒๕๒๐

ข้อ ๒ การป้องกันน้ำภายนอกไหลลงบ่อน้ำบาดาล

(๑) บ่อน้ำบาดาลทุกบ่อ ต้องผนึกข้างบ่อตั้งแต่ตอนบนสุดนับจากผิวดินลึกลงไปไม่น้อยกว่า

๖ เมตร ด้วยซีเมนต์ล้วนหรือซีเมนต์ผสมทราย เพื่อป้องกันมิให้น้ำภายนอกไหลซึมลงข้างบ่อ

(๒) ในกรณีที่บ่อน้ำบาดาลอยู่ในที่ลุ่มหรืออยู่ต่ำกว่าบริเวณข้างเคียงจะต้องปรับบริเวณที่ตั้งบ่อ
ให้สูงกว่าบริเวณข้างเคียงเพื่อป้องกันมิให้น้ำจากภายนอกไหลเข้ามาในบริเวณที่ตั้งบ่อ

(๓) ในกรณีที่บ่อน้ำบาดาลติดตั้งเครื่องสูบน้ำไฟฟ้า ต้องทำลานคอนกรีตเป็นชานบ่อรอบปากบ่อ
น้ำบาดาลหนาไม่น้อยกว่า ๑๕ เซนติเมตร คลุมพื้นที่ไม่น้อยกว่า ๑ ตารางเมตร ส่วนในกรณีที่บ่อ
น้ำบาดาลติดตั้งเครื่องสูบน้ำมือโยก ต้องทำลานคอนกรีตเป็นชานบ่อรอบปากบ่อน้ำบาดาลหนา
ไม่น้อยกว่า ๑๕ เซนติเมตร คลุมพื้นที่ไม่น้อยกว่า ๔ ตารางเมตร และรอบชานบ่อจะต้องมีทางระบายน้ำ
ออกจากบริเวณบ่อ

(๔) ในกรณีที่จะระงับการใช้บ่อน้ำบาดาลชั่วคราวโดยการถอดถอนเครื่องสูบน้ำออกไป
จะต้องปิดปากบ่อให้แน่นหนา เพื่อป้องกันมิให้สิ่งหนึ่งสิ่งใดตกลงไปในบ่อ

ข้อ ๓ คุณสมบัติของน้ำบาดาลที่จะใช้บริโภคได้

(๑) น้ำบาดาลที่จะใช้บริโภคต้องเป็นน้ำที่ได้ผ่านการวิเคราะห์คุณลักษณะจากกรมทรัพยากรน้ำบาดาลหรือส่วนราชการอื่น หรือองค์การของรัฐที่มีหน้าที่เกี่ยวกับการวิเคราะห์คุณลักษณะของน้ำ หรือสถาบันอื่นที่ได้รับการรับรองคุณภาพมาตรฐาน มอก. 1300 - 2537 (ISO / IEC Guide 25) หรือสถาบันที่กรมทรัพยากรน้ำบาดาลให้ความเห็นชอบตามหลักเกณฑ์ วิธีการ และเงื่อนไขที่กรมทรัพยากรน้ำบาดาลกำหนด

(๒) น้ำบาดาลที่จะใช้บริโภค ต้องเป็นน้ำบาดาลที่มีคุณลักษณะทางกายภาพ และคุณลักษณะทางเคมีไม่เกินเกณฑ์อนุโลมสูงสุดตามที่กำหนดไว้ในมาตรฐานน้ำบาดาลที่จะใช้บริโภคได้ ท้ายประกาศนี้

(๓) ในห้องที่ที่กรมทรัพยากรน้ำบาดาลกำหนด ต้องทำการวิเคราะห์หาคุณลักษณะที่เป็นพิษ โดยให้มีปริมาณไม่เกินเกณฑ์อนุโลมสูงสุดตามที่กำหนดไว้ในมาตรฐานน้ำบาดาล ที่จะใช้บริโภคได้ ท้ายประกาศนี้

(๔) ในกรณีที่มีความจำเป็นกรมทรัพยากรน้ำบาดาล อาจสั่งให้วิเคราะห์คุณลักษณะทางแบคทีเรีย/แบคทีเรียก็ได้ โดยต้องมีคุณลักษณะทางแบคทีเรีย/แบคทีเรีย ไม่เกินเกณฑ์กำหนดที่เหมาะสมตามที่กำหนดไว้ท้ายประกาศนี้

ข้อ ๔ การฆ่าจุลินทรีย์ในบ่อน้ำบาดาล

(๑) หลังการเจาะน้ำบาดาล หรือหลังการติดตั้งเครื่องสูบน้ำบาดาล หรือหลังการซ่อมส่วนประกอบของเครื่องสูบน้ำบาดาลที่อยู่ในบ่อน้ำบาดาล ต้องทำการฆ่าจุลินทรีย์ในบ่อน้ำบาดาลที่จะใช้น้ำเพื่อการอุปโภคบริโภค

(๒) การฆ่าจุลินทรีย์ในบ่อน้ำบาดาลให้กระทำโดยการกวนน้ำในบ่อน้ำบาดาล โดยใช้ปูนคลอรีน หรือก๊าซคลอรีน เป็นตัวฆ่าเชื้อจุลินทรีย์ โดยให้มีความเข้มข้นของคลอรีนไม่น้อยกว่า ๕๐ มิลลิกรัมต่อลิตร

(๓) ภายหลังการกวนน้ำในบ่อน้ำบาดาลตาม (๒) ต้องปล่อยทิ้งไว้ไม่น้อยกว่า ๑๒ ชั่วโมง แล้วสูบน้ำในบ่อน้ำบาดาลออกทิ้งจนหมดคลอรีน

ข้อ ๕ เครื่องสูบน้ำบาดาล

(๑) ต้องล้างอุปกรณ์หรือชิ้นส่วนของเครื่องสูบน้ำให้สะอาดก่อนใส่ลงไปบ่อน้ำบาดาล

(๒) ในการติดตั้งเครื่องสูบน้ำทุกชนิด จะต้องอุดช่องที่ปากบ่อน้ำบาดาลระหว่างเครื่องสูบน้ำกับตัวบ่อน้ำบาดาลให้แน่น เพื่อป้องกันมิให้น้ำ หรือมลสารอื่นใดจากภายนอกเข้าไปในบ่อน้ำบาดาลได้

ข้อ ๖ การเลิกใช้น้ำบาดาล

(๑) บ่อน้ำบาดาลที่เลิกใช้แล้ว ต้องอุดกลบด้วยซีเมนต์หรือดินเหนียวบริสุทธิ์ หรือวัสดุอื่นตามที่กรมทรัพยากรน้ำบาดาลกำหนด โดยคำแนะนำของคณะกรรมการน้ำบาดาล

การอุดกลบบ่อน้ำบาดาลด้วยวัสดุตามวรรคหนึ่ง ต้องอุดกลบตั้งแต่ก้นบ่อจนถึงปากบ่อตามหลักเกณฑ์ วิธีการ และเงื่อนไขที่กรมทรัพยากรน้ำบาดาลกำหนด โดยมีช่างเจาะน้ำบาดาลเป็นผู้ควบคุม รับผิดชอบในการอุดกลบบ่อน้ำบาดาล ทั้งนี้ ต้องดำเนินการภายใต้การกำกับ ดูแลของพนักงานน้ำบาดาลประจำท้องที่ หรือพนักงานเจ้าหน้าที่ผู้ซึ่งพนักงานน้ำบาดาลประจำท้องที่มอบหมาย

(๒) ช่างเจาะน้ำบาดาลตาม (๑) ต้องเป็นผู้ที่อธิบดีกรมทรัพยากรน้ำบาดาล ออกหนังสือรับรองให้ ตามหลักเกณฑ์ วิธีการ และเงื่อนไขที่อธิบดีกรมทรัพยากรน้ำบาดาลกำหนด

(๓) ต้องจัดทำรายงานการอุดกลบบ่อน้ำบาดาล ตามแบบที่กรมทรัพยากรน้ำบาดาลกำหนด แล้วส่งรายงานดังกล่าวให้พนักงานน้ำบาดาลประจำท้องที่ภายใน ๗ วัน นับแต่วันอุดกลบบ่อน้ำบาดาลแล้วเสร็จ

ประกาศ ณ วันที่ ๒๔ มีนาคม พ.ศ. ๒๕๕๑

อนงค์วรรณ เทพสุทิน

รัฐมนตรีว่าการกระทรวงทรัพยากรธรรมชาติและสิ่งแวดล้อม

หมายเหตุ :- เหตุผลในการประกาศใช้ประกาศฉบับนี้ คือ เนื่องจากหลักเกณฑ์ และมาตรการในทางวิชาการ สำหรับการป้องกันด้านสาธารณสุขและการป้องกันในเรื่องสิ่งแวดล้อมเป็นพิษ ตามประกาศกระทรวงอุตสาหกรรม ฉบับที่ ๑๒ (พ.ศ. ๒๕๔๒) ออกตามความในพระราชบัญญัติน้ำบาดาล พ.ศ. ๒๕๒๐ สมควรปรับปรุงหลักเกณฑ์ การใช้น้ำบาดาลให้มีความเหมาะสม และสอดคล้องกับสถานการณ์ในปัจจุบัน โดยกำหนด ผู้ควบคุมการอุทกพล บ่อน้ำบาดาลตามขนาดของบ่อน้ำบาดาล ตลอดจนปรับปรุงข้อความให้มีความถูกต้องตามมาตรา ๗ ทวิ และมาตรา ๗ ครี แห่งพระราชบัญญัติน้ำบาดาล พ.ศ. ๒๕๒๐ จึงจำเป็นต้องออกประกาศกระทรวงนี้

มาตรฐานน้ำบาดาลที่จะใช้บริโภคได้

คุณลักษณะทางกายภาพ

รายการ	เกณฑ์กำหนดที่เหมาะสม	เกณฑ์อนุโลมสูงสุด
สี (Color)	5 (หน่วยแพลทินัม-โคบอลต์)	15 (หน่วยแพลทินัม-โคบอลต์)
ความขุ่น (Turbidity)	5 (หน่วยความขุ่น)	20 (หน่วยความขุ่น)
ความเป็นกรด-ด่าง (pH)	7.0-8.5	6.5-9.2

คุณลักษณะทางเคมี

รายการ	เกณฑ์กำหนดที่เหมาะสม (มิลลิกรัมต่อลิตร)	เกณฑ์อนุโลมสูงสุด (มิลลิกรัมต่อลิตร)
เหล็ก (Fe)	ไม่เกิน 0.5	1.0
แมงกานีส (Mn)	ไม่เกิน 0.3	0.5
ทองแดง (Cu)	ไม่เกิน 1.0	1.5
สังกะสี (Zn)	ไม่เกิน 5.0	15
ซัลเฟต (SO ₄)	ไม่เกิน 200	250
คลอไรด์ (Cl)	ไม่เกิน 250	600
ฟลูออไรด์ (F)	ไม่เกิน 0.7	1.0
ไนเตรท (NO ₃)	ไม่เกิน 45	45
ความกระด้างทั้งหมด (Total hardness as CaCO ₃)	ไม่เกิน 300	500
ความกระด้างถาวร (Non-carbonate hardness as CaCO ₃)	ไม่เกิน 200	250
ปริมาณมวลสารทั้งหมดที่ละลายได้ (Total dissolved solids)	ไม่เกิน 600	1,200

คุณลักษณะที่เป็นพิษ

รายการ	เกณฑ์กำหนดที่เหมาะสม (มิลลิกรัมต่อลิตร)	เกณฑ์อนุโลมสูงสุด (มิลลิกรัมต่อลิตร)
สารหนู (As)	ต้องไม่มี	0.05
ไซยาไนด์ (CN)	ต้องไม่มี	0.1
ตะกั่ว (Pb)	ต้องไม่มี	0.05
ปรอท (Hg)	ต้องไม่มี	0.001
แคดเมียม (Cd)	ต้องไม่มี	0.01
ซีลีเนียม (Se)	ต้องไม่มี	0.01

คุณลักษณะทางแบคทีเรีย/แบคทีเรีย

รายการ	เกณฑ์กำหนดที่เหมาะสม
Standard plate count	ไม่เกิน 500 โคโลนีต่อลูกบาศก์เซนติเมตร
Most probable number of Coliform organism (MPN)	น้อยกว่า 2.2 คอโรยลูกบาศก์เซนติเมตร
E. coli	ต้องไม่มี



ประกาศคณะกรรมการสิ่งแวดล้อมแห่งชาติ

ฉบับที่ ๑๕ (พ.ศ. ๒๕๔๐)

เรื่อง กำหนดมาตรฐานระดับเสียงโดยทั่วไป

อาศัยอำนาจตามความในมาตรา ๓๒ (๕) แห่งพระราชบัญญัติส่งเสริมและรักษาคุณภาพสิ่งแวดล้อมแห่งชาติ พ.ศ. ๒๕๓๕ คณะกรรมการสิ่งแวดล้อมแห่งชาติกำหนดมาตรฐานระดับเสียงโดยทั่วไปไว้ดังต่อไปนี้

ข้อ ๑ ในประกาศนี้

“ระดับเสียงโดยทั่วไป” หมายความว่า ระดับเสียงที่เกิดขึ้นในสิ่งแวดล้อม

“ค่าระดับเสียงสูงสุด” หมายความว่า ค่าระดับเสียงสูงสุดที่เกิดขึ้นในขณะใดขณะหนึ่งระหว่างการตรวจวัดระดับเสียง โดยมีหน่วยเป็นเดซิเบลเอ หรือ dB (A)

“ค่าระดับเสียงเฉลี่ย ๒๔ ชั่วโมง” หมายความว่า ค่าระดับเสียงคงที่ที่มีพลังงานเทียบเท่าระดับเสียงที่เกิดขึ้นจริง ซึ่งมีระดับเสียงเปลี่ยนแปลงตามเวลาในช่วง ๒๔ ชั่วโมง (๒๔ hours A-weighted Equivalent Continuous Sound Level) ซึ่งเรียกโดยย่อว่า Leq ๒๔ hr โดยมีหน่วยเป็นเดซิเบลเอ หรือ dB (A)

“มาตรฐานระดับเสียง” หมายความว่า เครื่องวัดระดับเสียงตามมาตรฐาน IEC ๖๕๑ หรือ IEC ๘๐๔ ของคณะกรรมการมาตรฐานระหว่างประเทศว่าด้วยเทคนิคไฟฟ้า (International Electrotechnical Commission, IEC)

ข้อ ๒ ให้กำหนดมาตรฐานระดับเสียงโดยทั่วไป ไว้ดังต่อไปนี้

(๑) ค่าระดับเสียงสูงสุด ไม่เกิน ๑๑๕ เดซิเบลเอ

(๒) ค่าระดับเสียงเฉลี่ย ๒๔ ชั่วโมง ไม่เกิน ๗๐ เดซิเบลเอ

ข้อ ๓ การตรวจวัดระดับเสียงโดยทั่วไป ให้ดำเนินการดังต่อไปนี้

(๑) การตรวจวัดค่าระดับเสียงสูงสุด ให้ใช้มาตรระดับเสียงตรวจวัดระดับเสียงในบริเวณที่มีคนอยู่หรืออาศัยอยู่

(๒) การตรวจวัดค่าระดับเสียงเฉลี่ย ๒๔ ชั่วโมง ให้ใช้มาตรระดับเสียงตรวจวัดระดับเสียงอย่างต่อเนื่องตลอดเวลา ๒๔ ชั่วโมงใดๆ

(๓) การตั้งไมโครโฟนของมาตรระดับเสียงที่บริเวณภายนอกอาคารให้ตั้งสูงจากพื้นไม่น้อยกว่า ๑.๒๐ เมตร โดยในรัศมี ๓.๕๐ เมตร ตามแนวราบรอบไมโครโฟน ต้องไม่มีกำแพงหรือสิ่งอื่นใดที่มีคุณสมบัติในการสะท้อนเสียงกีดขวางอยู่

(๔) การตั้งไมโครโฟนของมาตรระดับเสียงที่บริเวณภายในอาคารให้ตั้งสูงจากพื้นไม่น้อยกว่า ๑.๒๐ เมตร โดยในรัศมี ๑.๐๐ เมตร ตามแนวราบรอบไมโครโฟน ต้องไม่มีกำแพงสิ่งอื่นใดที่มีคุณสมบัติในการสะท้อนเสียงกีดขวางอยู่และต้องห่างจากช่องหน้าต่างหรือช่องทางที่เปิดออกนอกอาคารอย่างน้อย ๑.๕๐ เมตร

ข้อ ๔ การคำนวณค่าระดับเสียงจะต้องเป็นไปตามวิธีการที่องค์การระหว่างประเทศว่าด้วยมาตรฐาน (International Organization for Standardization, ISO) กำหนด ซึ่งกรมควบคุมมลพิษจะประกาศในราชกิจจานุเบกษา

ประกาศ ณ วันที่ ๑๒ มีนาคม พ.ศ. ๒๕๔๐

พลเอก ชวลิต ยงใจยุทธ

นายกรัฐมนตรี

ประธานคณะกรรมการสิ่งแวดล้อมแห่งชาติ

(ประกาศในราชกิจจานุเบกษา เล่ม ๑๑๔ ตอนที่ ๒๗ ง วันที่ ๓ เมษายน ๒๕๔๐)

ประกาศกระทรวงอุตสาหกรรม

เรื่อง กำหนดค่าระดับเสียงการรบกวนและระดับเสียงที่เกิดจากการประกอบกิจการโรงงาน

พ.ศ. ๒๕๕๕

อาศัยอำนาจตามความในข้อ ๑๗ แห่งกฎกระทรวง ฉบับที่ ๒ (พ.ศ. ๒๕๓๕) ออกตามความในพระราชบัญญัติโรงงาน พ.ศ. ๒๕๓๕ อันเป็นพระราชบัญญัติที่มีบทบัญญัติบางประการเกี่ยวกับการจำกัดสิทธิและเสรีภาพของบุคคล ซึ่งมาตรา ๒๕ ประกอบกับมาตรา ๓๕ มาตรา ๔๘ และมาตรา ๕๐ ของรัฐธรรมนูญแห่งราชอาณาจักรไทย บัญญัติให้กระทำได้โดยอาศัยอำนาจตามบทบัญญัติแห่งกฎหมาย รัฐมนตรีว่าการกระทรวงอุตสาหกรรมจึงได้ออกประกาศไว้ ดังต่อไปนี้

ข้อ ๑ ในประกาศนี้

“เสียงรบกวน” หมายความว่า ระดับเสียงตรวจวัดนอกบริเวณโรงงาน ที่เกิดจากการประกอบกิจการโรงงาน ขณะมีการรบกวน ซึ่งมีระดับเสียงสูงกว่าระดับเสียงพื้นฐาน และมีระดับการรบกวนเกินกว่าค่าที่กำหนดไว้ในประกาศนี้

“ระดับเสียงพื้นฐาน” หมายความว่า ระดับเสียงที่ตรวจวัดในสิ่งแวดล้อมเดิม ขณะยังไม่มีเสียงรบกวนจากการประกอบกิจการโรงงานเป็นระดับเสียงเปอร์เซ็นต์ไทล์ที่ ๕๐ (Percentile Level ๕๐, L_{50})

“ระดับเสียงเปอร์เซ็นต์ไทล์ที่ ๕๐ (L_{50})” หมายความว่า ระดับเสียงที่ร้อยละ ๕๐ ของเวลาที่ตรวจวัดจะมีระดับเสียงเกินระดับนี้

“ระดับเสียงขณะมีการรบกวน” หมายความว่า ระดับเสียงที่ตรวจวัดหรือคำนวณจากการประกอบกิจการโรงงานขณะเกิดเสียงรบกวน

“ระดับการรบกวน” หมายความว่า ระดับความแตกต่างของระดับเสียงขณะมีการรบกวนกับระดับเสียงพื้นฐาน

“ระดับเสียงเฉลี่ย ๒๔ ชั่วโมง” หมายความว่า ระดับเสียงคงที่นอกบริเวณโรงงานที่มีพลังงานเทียบเท่าระดับเสียงที่เกิดขึ้นจริง ซึ่งมีระดับเสียงเปลี่ยนแปลงตามเวลาในช่วง ๒๔ ชั่วโมง (24 hours A-weighted Equivalent Continuous Sound Level) ซึ่งเรียกโดยย่อว่า Leq 24 hr โดยมีหน่วยเป็นเดซิเบลเอ หรือ dB(A)

“ระดับเสียงสูงสุด” หมายความว่า ระดับเสียงสูงสุดนอกบริเวณโรงงาน ที่เกิดขึ้นในขณะใดขณะหนึ่ง ระหว่างการตรวจวัดระดับเสียง โดยมีหน่วยเป็นเดซิเบลเอ หรือ dB(A)

“มาตรฐานระดับเสียง” หมายความว่า เครื่องวัดระดับเสียงตามมาตรฐาน IEC 60804 หรือ IEC 61672 ของคณะกรรมการระหว่างประเทศว่าด้วยเทคนิคไฟฟ้า (International Electrotechnical Commission, IEC)

ข้อ ๒ ค่าระดับการรบกวน ที่เกิดจากการประกอบกิจการโรงงาน ไม่เกิน ๑๐ เดซิเบลเอ

ข้อ ๓ ค่าระดับเสียงเฉลี่ย ๒๔ ชั่วโมง ที่เกิดจากการประกอบกิจการโรงงาน ไม่เกิน ๗๐ เดซิเบลเอ

ข้อ ๔ ค่าระดับเสียงสูงสุด ที่เกิดจากการประกอบกิจการโรงงาน ไม่เกิน ๑๑๕ เดซิเบลเอ

ข้อ ๕ วิธีการตรวจวัดระดับเสียงการรบกวน ระดับเสียงเฉลี่ย ๒๔ ชั่วโมง และระดับเสียงสูงสุด ที่เกิดจากการประกอบกิจการโรงงาน ให้เป็นไปตามที่กรมโรงงานอุตสาหกรรมกำหนด
ทั้งนี้ ให้ใช้บังคับตั้งแต่วันถัดจากวันประกาศในราชกิจจานุเบกษาเป็นต้นไป

ประกาศ ณ วันที่ ๒๗ ธันวาคม พ.ศ. ๒๕๔๔

สุริยะ จิริงเรืองกิจ

รัฐมนตรีว่าการกระทรวงอุตสาหกรรม

ประกาศคณะกรรมการควบคุมมลพิษ

เรื่อง วิธีการตรวจวัดระดับเสียงพื้นฐาน ระดับเสียงขณะไม่มีการรบกวน

การตรวจวัดและคำนวณระดับเสียงขณะมีการรบกวน

การคำนวณค่าระดับการรบกวน และแบบบันทึกการตรวจวัดเสียงรบกวน

อาศัยอำนาจตามความในข้อ ๓ แห่งประกาศคณะกรรมการสิ่งแวดล้อมแห่งชาติ ฉบับที่ ๒๕ (พ.ศ. ๒๕๕๐) เรื่อง ค่าระดับเสียงรบกวน คณะกรรมการควบคุมมลพิษจึงออกประกาศวิธีการตรวจวัดระดับเสียงพื้นฐาน ระดับเสียงขณะไม่มีการรบกวน การตรวจวัดและคำนวณระดับเสียงขณะมีการรบกวน การคำนวณค่าระดับการรบกวน และแบบบันทึกการตรวจวัดเสียงรบกวน ดังรายละเอียดกำหนดไว้ในภาคผนวกแนบท้ายประกาศนี้

ประกาศ ณ วันที่ ๓๑ สิงหาคม พ.ศ. ๒๕๕๐

ปิติพงศ์ พิธีบุญ ณ อยุธยา

ปลัดกระทรวงทรัพยากรธรรมชาติและสิ่งแวดล้อม

ประธานกรรมการควบคุมมลพิษ

ภาคผนวก
ท้ายประกาศคณะกรรมการควบคุมมลพิษ
เรื่อง วิธีการตรวจวัดระดับเสียงพื้นฐาน ระดับเสียงขณะไม่มีการรบกวน
การตรวจวัดและคำนวณระดับเสียงขณะมีการรบกวน การคำนวณค่าระดับการรบกวน
และแบบบันทึกการตรวจวัดเสียงรบกวน

๑. ความหมายของคำ

“เสียงรบกวน” หมายความว่า ระดับเสียงจากแหล่งกำเนิดในขณะมีการรบกวนที่มีระดับเสียงสูงกว่าระดับเสียงพื้นฐาน โดยมีระดับการรบกวนเกินกว่าระดับเสียงรบกวนที่กำหนดไว้ในประกาศคณะกรรมการสิ่งแวดล้อมแห่งชาติ ฉบับที่ ๒๙ (พ.ศ. ๒๕๕๐) เรื่อง ค่าระดับเสียงรบกวน

“ระดับเสียงพื้นฐาน” หมายความว่า ระดับเสียงที่ตรวจวัดในสิ่งแวดล้อมในขณะยังไม่เกิดเสียงหรือไม่ได้รับเสียงจากแหล่งกำเนิดที่ประชาชนร้องเรียนหรือแหล่งกำเนิดที่คาดว่าจะประชาชนจะได้รับการรบกวน เป็นระดับเสียงเปอร์เซ็นต์ไทล์ที่ ๙๐ (Percentile Level 90, L_{A90})

“ระดับเสียงขณะมีการรบกวน” หมายความว่า ระดับเสียงที่ได้จากการตรวจวัดและจากการคำนวณระดับเสียงในขณะเกิดเสียงของแหล่งกำเนิด ซึ่งเป็นแหล่งกำเนิดที่ประชาชนร้องเรียนหรือแหล่งกำเนิดที่คาดว่าจะประชาชนจะได้รับการรบกวน

“ระดับเสียงขณะไม่มีการรบกวน” หมายความว่า ระดับเสียงที่ตรวจวัดในสิ่งแวดล้อมในขณะยังไม่เกิดเสียงหรือไม่ได้รับเสียงจากแหล่งกำเนิดที่ประชาชนร้องเรียนหรือแหล่งกำเนิดที่คาดว่าจะประชาชนจะได้รับการรบกวน เป็นระดับเสียงเฉลี่ย (L_{Aeq})

“เสียงกระทบ” หมายความว่า เสียงที่เกิดจากการตก ตี เตะหรือกระทบของวัตถุ หรือลักษณะอื่นใดซึ่งมีระดับเสียงสูงกว่าระดับเสียงทั่วไปในขณะนั้น และเกิดขึ้นในทันทีทันใดและสิ้นสุดลงภายในเวลาน้อยกว่า ๑ วินาที (Impulsive Noise) เช่น การตอกเสาเข็ม การบีบขึ้นรูปวัสดุ เป็นต้น

“เสียงแหลมดัง” หมายความว่า เสียงที่เกิดจากการเบียด เสียด สี เหยียด หรือขัดวัตถุอย่างใดๆ ที่เกิดขึ้นในทันทีทันใด เช่น การใช้สว่านไฟฟ้าเจาะเหล็กหรือปูน การเจียรโลหะ การบีบหรืออัดโลหะโดยเครื่องอัด การขัดขึ้นเงาวัสดุด้วยเครื่องมือกล เป็นต้น

“เสียงที่มีความสั่นสะเทือน” หมายความว่า เสียงเครื่องจักร เครื่องดนตรี เครื่องเสียง หรือเครื่องมืออื่นใดที่มีความสั่นสะเทือนเกิดร่วมด้วย เช่น เสียงเบสที่ผ่านเครื่องขยายเสียง เป็นต้น

“ระดับการรบกวน” หมายความว่า ค่าความแตกต่างระหว่างระดับเสียงขณะมีการรบกวน กับระดับเสียงพื้นฐาน

“มาตรฐานระดับเสียง” หมายความว่า เครื่องวัดระดับเสียงตามมาตรฐาน IEC ๖๐๘๐๔ หรือ IEC ๖๑๖๗๒ ของคณะกรรมการระหว่างประเทศว่าด้วยเทคนิคไฟฟ้า (International Electrotechnical Commission, IEC) ที่สามารถตรวจวัดระดับเสียงเฉลี่ย และระดับเสียงเปอร์เซ็นต์ไทล์ที่ ๙๐ ตามระยะเวลาที่กำหนดได้

๒. การเตรียมเครื่องมือก่อนทำการตรวจวัด

ให้สอบเทียบมาตรวัดระดับเสียงกับเครื่องกำเนิดเสียงมาตรฐาน เช่น พิสตันโฟน (Piston Phone) หรืออะคูสติกคาลิเบรเตอร์ (Acoustic Calibrator) หรือตรวจสอบตามคู่มือการใช้งานที่ผู้ผลิตมาตรระดับเสียงกำหนดไว้ รวมทั้งทุกครั้งก่อนที่จะทำการตรวจวัดระดับเสียงพื้นฐาน ระดับเสียงขณะไม่มีการรบกวน และระดับเสียงขณะมีการรบกวน ให้ปรับมาตรระดับเสียงไว้ที่วงจรถ่วงน้ำหนัก "A" (Weighting Network "A") และที่ลักษณะความไวตอบรับเสียง "Fast" (Dynamic Characteristics "Fast")

๓. การตั้งไมโครโฟนและมาตรระดับเสียง

การตั้งไมโครโฟนของมาตรระดับเสียงให้เป็นไปตามหลักเกณฑ์ดังต่อไปนี้

(๑) เป็นบริเวณที่ประชาชนร้องเรียนหรือที่คาดว่าจะได้รับการรบกวน แต่หากแหล่งกำเนิดเสียงไม่สามารถหยุดกิจกรรมที่เกิดเสียงได้ ให้ตั้งไมโครโฟนของมาตรระดับเสียงในการตรวจวัดระดับเสียงพื้นฐาน และระดับเสียงขณะไม่มีการรบกวนบริเวณอื่นที่มีสภาพแวดล้อมใกล้เคียง

(๒) การตั้งไมโครโฟนของมาตรระดับเสียงที่บริเวณภายนอกอาคาร ให้ตั้งสูงจากพื้นไม่น้อยกว่า ๑.๒ – ๑.๕ เมตร โดยในรัศมี ๓.๕ เมตร ตามแนวราบรอบไมโครโฟน ต้องไม่มีกำแพงหรือสิ่งอื่นใด ที่มีคุณสมบัติในการสะท้อนเสียงกีดขวางอยู่

(๓) การตั้งไมโครโฟนของมาตรระดับเสียงที่บริเวณภายในอาคาร ให้ตั้งสูงจากพื้นไม่น้อยกว่า ๑.๒ – ๑.๕ เมตร โดยในรัศมี ๑ เมตร ตามแนวราบรอบไมโครโฟน ต้องไม่มีกำแพงหรือสิ่งอื่นใด ที่มีคุณสมบัติในการสะท้อนเสียงกีดขวางอยู่ และต้องห่างจากช่องหน้าต่าง หรือช่องทางออกนอกอาคาร อย่างน้อย ๑.๕ เมตร

๔. การตรวจวัดระดับเสียงพื้นฐาน และระดับเสียงขณะไม่มีการรบกวน

ให้ตรวจวัดเป็นเวลาไม่น้อยกว่า ๕ นาที ขณะไม่มีเสียงจากแหล่งกำเนิดในช่วงเวลาใดเวลาหนึ่ง ซึ่งสามารถใช้เป็นตัวแทนของระดับเสียงพื้นฐาน และระดับเสียงขณะไม่มีการรบกวน โดยระดับเสียงพื้นฐานให้วัดเป็นระดับเสียงเปอร์เซ็นต์ไทล์ที่ ๙๐ (Percentile Level 90, L_{A90}) ระดับเสียงขณะไม่มีการรบกวนให้วัดเป็นระดับเสียงเฉลี่ย (Equivalent A-Weighted Sound Pressure Level, L_{Aeq}) แบ่งออกเป็น ๓ กรณี ดังนี้

(๑) แหล่งกำเนิดเสียงยังไม่เกิดหรือยังไม่มีการดำเนินกิจกรรม ให้ตรวจวัดระดับเสียงพื้นฐานและระดับเสียงขณะไม่มีการรบกวน ในวัน เวลา และตำแหน่งที่คาดว่าจะได้รับการรบกวน

(๒) แหล่งกำเนิดเสียงมีการดำเนินกิจกรรมไม่ต่อเนื่อง ให้ตรวจวัดระดับเสียงพื้นฐานและระดับเสียงขณะไม่มีการรบกวน ในวัน เวลา และตำแหน่งที่คาดว่าจะได้รับการรบกวน และเป็นตำแหน่งเดียวกันกับตำแหน่งที่จะมีการวัดระดับเสียงขณะมีการรบกวน โดยให้หยุดกิจกรรมของแหล่งกำเนิดเสียงหรือวัดทันทีก่อนหรือหลังการดำเนินกิจกรรม

(๓) แหล่งกำเนิดเสียงมีการดำเนินกิจกรรมอย่างต่อเนื่องไม่สามารถหยุดการดำเนินกิจกรรมได้ ให้ตรวจวัดระดับเสียงพื้นฐานและระดับเสียงขณะไม่มีการรบกวน ในบริเวณอื่นที่มีสภาพแวดล้อมคล้ายคลึงกับบริเวณที่คาดว่าจะได้รับการรบกวนและไม่ได้รับผลกระทบจากแหล่งกำเนิดเสียง

ทั้งนี้ ระดับเสียงขณะไม่มีการรบกวนที่จะนำไปใช้คำนวณระดับเสียงขณะมีการรบกวนตามข้อ ๕ และระดับเสียงพื้นฐานที่จะนำไปใช้คำนวณค่าระดับการรบกวนตามข้อ ๖ ให้เป็นค่าที่ตรวจวัดเวลาเดียวกัน

๕. การตรวจวัดและคำนวณระดับเสียงขณะมีการรบกวน แบ่งออกเป็น ๕ กรณี ดังนี้

(๑) กรณีที่เสียงจากแหล่งกำเนิดเกิดขึ้นอย่างต่อเนื่องตั้งแต่ ๑ ชั่วโมงขึ้นไป ไม่ว่าเสียงที่เกิดขึ้นตั้งแต่เริ่มต้นจนสิ้นสุดการดำเนินกิจกรรมนั้นๆ จะมีระดับเสียงคงที่หรือไม่ก็ตาม (Steady Noise or Fluctuating Noise) ให้วัดระดับเสียงของแหล่งกำเนิดเป็นค่าระดับเสียงเฉลี่ย ๑ ชั่วโมง (Equivalent A-Weighted Sound Pressure Level, $L_{Aeq, 1\text{ hr}}$) และคำนวณระดับเสียงขณะมีการรบกวนตามลำดับ ดังนี้

(ก) นำผลการตรวจวัดระดับเสียงของแหล่งกำเนิดหักออกด้วยระดับเสียงขณะไม่มีการรบกวน ผลลัพธ์เป็นผลต่างของค่าระดับเสียง

(ข) นำผลต่างของค่าระดับเสียงที่ได้ตามข้อ ๕ (๑) (ก) มาเทียบกับค่าตามตารางเพื่อหาตัวปรับค่าระดับเสียง

ผลต่างของค่าระดับเสียง (เดซิเบลเอ)	ตัวปรับค่าระดับเสียง (เดซิเบลเอ)
๑.๔ หรือน้อยกว่า	๗.๐
๑.๕ – ๒.๔	๔.๕
๒.๕ – ๓.๔	๓.๐
๓.๕ – ๔.๔	๒.๐
๔.๕ – ๖.๔	๑.๕
๖.๕ – ๗.๔	๑.๐
๗.๕ – ๑๒.๔	๐.๕
๑๒.๕ หรือมากกว่า	๐

(ค) นำผลการตรวจวัดระดับเสียงของแหล่งกำเนิด หักออกด้วยตัวปรับค่าระดับเสียงที่ได้จากการเปรียบเทียบตามข้อ ๕ (๑) (ข) ผลลัพธ์เป็นระดับเสียงขณะมีการรบกวน

(๒) กรณีเสียงจากแหล่งกำเนิดเกิดขึ้นอย่างต่อเนื่องไม่ถึง ๑ ชั่วโมง ไม่ว่าเสียงที่เกิดขึ้นตั้งแต่เริ่มต้นจนสิ้นสุดการดำเนินกิจกรรมนั้นๆ จะมีระดับเสียงคงที่หรือไม่ก็ตาม (Steady Noise or Fluctuating Noise) ให้วัดระดับเสียงขณะเริ่มต้นจนสิ้นสุดการดำเนินกิจกรรมนั้นๆ ตามระยะเวลาที่เกิดขึ้นจริง และคำนวณระดับเสียงขณะมีการรบกวน ตามลำดับ ดังนี้

(ก) ดำเนินการตามข้อ ๕ (๑) (ก) และ (ข)

(ข) นำผลการตรวจวัดระดับเสียงจากแหล่งกำเนิด หักออกด้วยผลจากข้อ ๕ (๒) (ก) เพื่อหาระดับเสียงจากแหล่งกำเนิดที่มีการปรับค่าระดับเสียง ($L_{Aeq, Tm}$)

(ค) นำผลลัพธ์ตามข้อ ๕ (๒) (ข) มาคำนวณเพื่อหาค่าระดับเสียงขณะมีการรบกวน ในฐานเวลา ๑ ชั่วโมง ตามสมการที่ ๑

$$L_{Aeq, Tr} = L_{Aeq, Tm} + 10 \log_{10} \left(\frac{T_m}{T_r} \right)$$

สมการที่ ๑

โดย $L_{Aeq, Tr}$ = ระดับเสียงขณะมีการรบกวน (มีหน่วยเป็น เดซิเบลเอ)

$L_{Aeq, Tm}$ = ระดับเสียงจากแหล่งกำเนิดที่มีการปรับค่าระดับเสียง (มีหน่วยเป็น เดซิเบลเอ)

T_m = ระยะเวลาของช่วงเวลาที่แหล่งกำเนิดเกิดเสียง (มีหน่วยเป็น นาที)

T_r = ระยะเวลาอ้างอิงที่กำหนดขึ้นเพื่อใช้ในการคำนวณค่าระดับเสียงขณะมีการรบกวน โดยกำหนดให้มีค่าเท่ากับ ๖๐ นาที

(๓) กรณีเสียงจากแหล่งกำเนิดเกิดขึ้นอย่างต่อเนื่องและเกิดขึ้นมากกว่า ๑ ช่วงเวลา โดยแต่ละช่วงเวลาก่อเกิดขึ้นไม่ถึง ๑ ชั่วโมง ไม่ว่าเสียงที่เกิดขึ้นตั้งแต่เริ่มต้นจนสิ้นสุดการดำเนินกิจกรรมนั้นๆ จะมีระดับเสียงคงที่หรือไม่ก็ตาม (Steady Noise or Fluctuating Noise) ให้วัดระดับเสียงทุกช่วงเวลาที่เกิดขึ้นในเวลา ๑ ชั่วโมง และให้คำนวณค่าระดับเสียงขณะมีการรบกวน ตามลำดับ ดังนี้

(ก) คำนวณระดับเสียงของแหล่งกำเนิด ($L_{Aeq, Ts}$) ตามสมการที่ ๒

$$L_{Aeq, Ts} = 10 \log_{10} \left\{ \left(\frac{1}{T_m} \right) \sum T_i 10^{0.1 L_{Aeq, Ti}} \right\}$$

สมการที่ ๒

โดย $L_{Aeq, Ts}$ = ระดับเสียงของแหล่งกำเนิด (มีหน่วยเป็น เดซิเบลเอ)

$T_m = T_s = \sum T_i$ (มีหน่วยเป็น นาที)

$L_{Aeq, Ti}$ = ระดับเสียงที่ตรวจวัดได้ในช่วงที่แหล่งกำเนิดเกิดเสียงในช่วงเวลา T_i , (มีหน่วยเป็น เดซิเบลเอ)

T_i = ระยะเวลาของช่วงเวลาที่แหล่งกำเนิดเกิดเสียงที่ i , (มีหน่วยเป็น นาที)

(ข) นำผลที่ได้จากการคำนวณระดับเสียงของแหล่งกำเนิดตามข้อ ๕ (๓) (ก) หักออกจากด้วยระดับเสียงขณะไม่มีการรบกวน ผลลัพธ์เป็นผลต่างของค่าระดับเสียง

(ค) นำผลต่างของค่าระดับเสียงตามข้อ ๕ (๓) (ข) มาเทียบกับค่าในตารางตามข้อ ๕ (๑) (ข) เพื่อหาตัวปรับค่าระดับเสียง

(ง) นำผลการคำนวณระดับเสียงของแหล่งกำเนิดตามข้อ ๕ (๓) (ก) หักออกจากค่าตามข้อ ๕ (๓) (ค) ผลลัพธ์เป็นระดับเสียงจากแหล่งกำเนิดที่มีการปรับค่าระดับเสียง ($L_{Aeq, Tm}$)

(จ) นำระดับเสียงจากแหล่งกำเนิดที่มีการปรับค่าระดับเสียงตามข้อ ๕ (๓) (ง) มาคำนวณเพื่อหาระดับเสียงขณะมีการรบกวนตามสมการที่ ๑

(๔) กรณีบริเวณที่จะทำการตรวจวัดเสียงของแหล่งกำเนิดเป็นพื้นที่ที่ต้องการความเงียบสงบ เช่น โรงพยาบาล โรงเรียน ศาสนสถาน ห้องสมุด หรือสถานที่อย่างอื่นที่มีลักษณะทำนองเดียวกัน และ/หรือเป็นแหล่งกำเนิดที่ก่อให้เกิดเสียงในช่วงเวลาระหว่าง ๒๒.๐๐-๐๖.๐๐ นาฬิกา ไม่ว่าเสียงที่เกิดขึ้นตั้งแต่เริ่มต้นจนสิ้นสุดการดำเนินกิจกรรมนั้นๆ จะมีระดับเสียงคงที่หรือไม่ก็ตาม (Steady Noise or Fluctuating

Noise) ให้ตรวจวัดระดับเสียงของแหล่งกำเนิดเป็นค่าระดับเสียงเฉลี่ย ๕ นาที (Equivalent A-Weighted Sound Pressure Level, $L_{Aeq, 5 \text{ min}}$) และคำนวณค่าระดับเสียงขณะมีการรบกวน ตามลำดับ ดังนี้

(ก) ดำเนินการตามข้อ ๕ (๑) (ก) และ (ข) เพื่อหาตัวปรับค่าระดับเสียง

(ข)ให้นำผลการตรวจวัดระดับเสียงของแหล่งกำเนิด หักออกด้วยตัวปรับค่าระดับเสียงที่ได้จากการเปรียบเทียบค่าตามข้อ ๕ (๔) (ก) และบวกเพิ่มด้วย ๓ เดซิเบลเอ ผลลัพธ์เป็นระดับเสียงขณะมีการรบกวน

(๔) กรณีแหล่งกำเนิดเสียงที่ทำให้เกิดเสียงกระแทก เสียงแหลมดัง เสียงที่ก่อให้เกิดความสะเทือนอย่างใดอย่างหนึ่งแก่ผู้ได้รับผลกระทบจากเสียงนั้น ไม่ว่าเสียงที่เกิดขึ้นจะต่อเนื่องหรือไม่ก็ตามให้นำระดับเสียงขณะมีการรบกวนตามข้อ ๕ (๑), ๕(๒), ๕(๓) หรือ ๕(๔) แล้วแต่กรณี บวกเพิ่มด้วย ๕ เดซิเบลเอ

๖. วิธีการคำนวณค่าระดับการรบกวน

ให้นำระดับเสียงขณะมีการรบกวนตามข้อ ๕ หักออกด้วยระดับเสียงพื้นฐาน ตามข้อ ๔ ผลลัพธ์เป็นค่าระดับการรบกวน

๗. แบบบันทึกการตรวจวัดเสียงรบกวน

ให้ผู้ตรวจวัดบันทึก

(๑) ชื่อ สกุล ตำแหน่งของผู้ตรวจวัด

(๒) ลักษณะเสียงและช่วงเวลาการเกิดเสียงของแหล่งกำเนิด

(๓) สถานที่ วัน และเวลาการตรวจวัดเสียง

(๔) ผลการตรวจวัดระดับเสียงพื้นฐาน ระดับเสียงขณะไม่มีการรบกวน และผลการตรวจวัดและคำนวณระดับเสียงขณะมีการรบกวน

(๕) สรุปผล

ทั้งนี้ ผู้ตรวจวัดอาจจัดทำแบบบันทึกการตรวจวัดเสียงรบกวนรูปแบบอื่นที่มีเนื้อหาไม่น้อยกว่าที่กำหนดไว้



ประกาศกระทรวงอุตสาหกรรม

เรื่อง มาตรการคุ้มครองความปลอดภัยในการประกอบกิจการโรงงานเกี่ยวกับสภาวะแวดล้อมในการทำงาน

พ. ศ. 2546

อาศัยอำนาจตามความในข้อ 18 แห่งกฎกระทรวงฉบับที่ 2 (พ.ศ. 2535) ออกตามความในพระราชบัญญัติโรงงาน พ.ศ. 2535 อันเป็นพระราชบัญญัติที่มีบทบัญญัติบางประการเกี่ยวกับการจำกัดสิทธิและเสรีภาพของบุคคล ซึ่งมาตรา 29 ประกอบกับมาตรา 35 มาตรา 48 กับมาตรา 50 ของรัฐธรรมนูญแห่งราชอาณาจักรไทย บัญญัติให้กระทำได้โดยอาศัยอำนาจตามบทบัญญัติแห่งกฎหมาย รัฐมนตรีว่าการกระทรวงอุตสาหกรรมออกประกาศไว้ดังต่อไปนี้

ข้อ 1. ในประกาศนี้

“ระดับความร้อน” หมายความว่า อุณหภูมิความร้อนในบริเวณที่ปฏิบัติงาน ตรวจวัดเป็นอุณหภูมิเวทบัลโบglob (Wet Bulb Globe Temperature : WBGT) เฉลี่ยในช่วงเวลาสองชั่วโมงที่มีอุณหภูมิเวทบัลโบglobสูงสุดของการทำงานปกติ

“อุณหภูมิเวทบัลโบglob” หมายความว่า อุณหภูมิซึ่งวัดเป็นองศาเซลเซียส คำนวณได้จากสูตร ต่อไปนี้

$$WBGT = 0.7 \text{ NWB} + 0.3 \text{ GT} \text{ (ในกรณีในอาคารหรือนอกอาคารที่ไม่มีแสงแดด)}$$

$$WBGT = 0.7 \text{ NWB} + 0.2 \text{ GT} + 0.1 \text{ DB} \text{ (ในกรณีนอกอาคารที่มีแสงแดด)}$$

โดยที่ NWB (Natural Wet Bulb Temperature) คืออุณหภูมิที่อ่านค่าจาก

เทอร์โมมิเตอร์กระเปาะเปียกตามธรรมชาติ วัดเป็นองศาเซลเซียส

GT (Globe Temperature) คืออุณหภูมิที่อ่านค่าจากโกลบเทอร์โมมิเตอร์ วัดเป็น

องศาเซลเซียส

DB (Dry Bulb Temperature) คือ อุณหภูมิที่อ่านค่าจากเทอร์โมมิเตอร์กระเปาะแห้ง

วัดเป็นองศาเซลเซียส

“งานเบา” หมายความว่า ลักษณะงานที่ใช้แรงน้อยหรือใช้กำลังงานที่ทำให้เกิดการเผาผลาญอาหารในร่างกายไม่เกิน 200 กิโลแคลอรี/ชั่วโมง เช่น งานเขียนหนังสือ งานพิมพ์ดีด งานบันทึกข้อมูล งานเย็บจักร งานนั่งตรวจสอบผลิตภัณฑ์ งานประกอบชิ้นงานขนาดเล็ก งานบังคับเครื่องจักรด้วยเท้า การยืนคุมงาน เป็นต้น หรืองานที่เทียบเคียงได้กับงานดังกล่าว

“งานปานกลาง” หมายความว่า ลักษณะงานที่ใช้แรงปานกลางหรือใช้กำลังงานที่ทำให้เกิดการเผาผลาญอาหารในร่างกายเกินกว่า 200 กิโลแคลอรี/ชั่วโมง ถึง 350 กิโลแคลอรี/ชั่วโมง เช่น

ประกาศในราชกิจจานุเบกษา ฉบับประกาศทั่วไป

เล่ม 120 ตอน พิเศษ 138ง เมื่อวันที่ 3 ธันวาคม 2546

งานยก ลาก ดัน หรือเคลื่อนย้ายสิ่งของด้วยแรงปานกลาง งานตอกตะปู งานตะไบ งานขันรอกบรรทุก งานขัน
รถแทรกเตอร์ เป็นต้น หรืองานที่เทียบเคียงได้กับงานดังกล่าว

“งานหนัก” หมายความว่า ลักษณะงานที่ใช้แรงมาก หรือใช้กำลังงานที่ทำให้เกิดการ
เผาผลาญอาหารในร่างกายเกินกว่า 350 กิโลแคลอรี/ชั่วโมง ถึง 500 กิโลแคลอรี/ชั่วโมง เช่น งานที่ใช้พลั่วหรือ
เสียม ขุดตัก งานเลื่อยไม้ งานเจาะไม้เนื้อแข็ง งานทุบโดยใช้ฆ้อนขนาดใหญ่ งานยกหรือเคลื่อนย้ายของหนัก
ขึ้นที่สูงหรือที่ลาดชัน เป็นต้น หรืองานที่เทียบเคียงได้กับงานดังกล่าว

หมวด 1

ความร้อน

ข้อ 2. บริเวณปฏิบัติงานต้องมีระดับความร้อนไม่เกินกว่ามาตรฐานที่กำหนดไว้ในตาราง
ท้ายหมวดนี้

ข้อ 3. บริเวณปฏิบัติงานที่มีระดับความร้อนเกินกว่ามาตรฐานตามข้อ 2 ผู้ประกอบกิจการ
โรงงานต้องปิดประกาศเตือนให้ทราบถึงบริเวณที่มีความร้อนสูงเกินมาตรฐานที่กำหนด

ข้อ 4. ในกรณีที่ภายในบริเวณปฏิบัติงานมีระดับความร้อนเกินมาตรฐาน ตามข้อ 2
ผู้ประกอบกิจการโรงงานต้องดำเนินการปรับปรุงหรือแก้ไขให้บริเวณปฏิบัติงานมีระดับความร้อนอยู่ใน
เกณฑ์มาตรฐาน หากได้ดำเนินการปรับปรุงหรือแก้ไขแล้ว ไม่สามารถควบคุมให้เป็นไปตามมาตรฐาน
ดังกล่าวได้ ผู้ประกอบกิจการโรงงานต้องจัดหาอุปกรณ์ป้องกันอันตรายส่วนบุคคล เช่น ชุดแต่งกาย รองเท้า
และถุงมือเพื่อป้องกันความร้อน สำหรับผู้ที่เข้าไปในบริเวณดังกล่าว ตลอดจนต้องจัดให้มีการอบรม
การใช้อุปกรณ์ป้องกันอันตรายส่วนบุคคลด้วย

ตารางแสดงมาตรฐานระดับความร้อน

ความหนักเบาของงาน	มาตรฐานระดับความร้อน ค่าเฉลี่ยอุณหภูมิเวทบัลบ์โกลบ (WBGT) กำหนดเป็นองศาเซลเซียส
เบา	34.0
ปานกลาง	32.0
หนัก	30.0

หมวด 2

แสงสว่าง

ข้อ 5. ผู้ประกอบกิจการ โรงงานต้องป้องกันมิให้มีแสงตรง หรือแสงสะท้อนส่องเข้าตา
คนงานในการปฏิบัติงาน

ข้อ 6. ผู้ประกอบกิจการ โรงงานต้องจัดให้มีแสงสว่างเพียงพอแก่การทำงานอย่างทั่วถึง
สามารถมองเห็นสิ่งกีดขวาง และส่วนที่อาจก่อให้เกิดอันตรายจากการเคลื่อนไหวของเครื่องจักร หรือ
อันตรายจากไฟฟ้า ตลอดจนบันไดขึ้นลงและทางออก ในเวลาที่มีเหตุฉุกเฉินอย่างชัดเจน ตามหลักเกณฑ์
ดังต่อไปนี้

- (1) ลานถนนและทางเดินนอกอาคาร โรงงาน ความเข้มของการส่องสว่างต้องไม่น้อยกว่า 20 ลักซ์ (LUX) หรือ 2 ฟุต-แคนเดิล (Foot Candle)
 - (2) บริเวณทางเดินในอาคาร โรงงาน ระเบียง บันได ห้องพักผ่อน ห้องพักผ่อนของพนักงาน ห้องเก็บของที่มีได้มีการเคลื่อนย้าย ความเข้มของการส่องสว่างต้องไม่น้อยกว่า 50 ลักซ์
 - (3) บริเวณการปฏิบัติงานที่ไม่ต้องการความละเอียด ได้แก่ บริเวณการสีข้าว สางฝ้าย หรือการปฏิบัติงานขั้นแรกในกระบวนการอุตสาหกรรมต่าง ๆ และบริเวณจุดขนถ่ายสินค้า ป้อมขาม ลิฟท์ ห้องเปลี่ยนเสื้อผ้าและบริเวณตู้เก็บของ ห้องน้ำ และห้องส้วม ความเข้มของการส่องสว่างต้องไม่น้อยกว่า 100 ลักซ์
 - (4) บริเวณการปฏิบัติงานที่ต้องการความละเอียดน้อยมาก ได้แก่ งานหยดที่ทำได้โดยเครื่องจักร ชิ้นงานมีขนาดใหญ่กว่า 750 ไมโครเมตร (0.75 มิลลิเมตร) การตรวจงานหยดด้วยสายตา การนับ การตรวจเช็คสิ่งของที่มีขนาดใหญ่ และบริเวณพื้นที่ในโกดัง ความเข้มของการส่องสว่างต้องไม่น้อยกว่า 200 ลักซ์
 - (5) บริเวณการปฏิบัติงานที่ต้องการความละเอียดน้อย ได้แก่ บริเวณที่ปฏิบัติงานเกี่ยวกับงานรับจ่ายเสื้อผ้า การทำงานไม้ที่มีชิ้นงานขนาดปานกลาง งานบรรจุ น้ำลงขวดหรือกระป๋อง งานเจาะรู ทากาว หรือเย็บเล่มหนังสือ ความเข้มของการส่องสว่างต้องไม่น้อยกว่า 300 ลักซ์
- ในบริเวณการปฏิบัติงานที่มีขนาดของชิ้นงานตั้งแต่ 125 ไมโครเมตร (0.125 มิลลิเมตร) ได้แก่งานเกี่ยวกับงานประจำในสำนักงาน เช่น งานพิมพ์ดีด เขียนและอ่าน งานประกอบรถยนต์และตัวถัง การทำงานไม้อย่างละเอียด ความเข้มของการส่องสว่างต้องไม่น้อยกว่า 400 ลักซ์

- (6) บริเวณการปฏิบัติงานที่ต้องการความละเอียดปานกลาง ได้แก่ งานเขียนแบบงานระบายสี ฟันสีและตกแต่งสีอย่างละเอียด งานพิสูจน์อักษร งานตรวจสอบขั้นสุดท้ายในโรงงานผลิตรถยนต์ ความเข้มของการส่องสว่างต้องไม่น้อยกว่า 600 ลักซ์
- (7) บริเวณการปฏิบัติงานที่ต้องการความละเอียดสูง โดยมีขนาดของชิ้นงานตั้งแต่ 25 ไมโครเมตร (0.025 มิลลิเมตร) ได้แก่ บริเวณที่ปฏิบัติงานเกี่ยวกับการตรวจสอบงานละเอียด เช่น การปรับเทียบมาตรฐานความถูกต้องและความแม่นยำของอุปกรณ์ การระบายสี ฟันสี และตกแต่งชิ้นงานที่ต้องการความละเอียดมากเป็นพิเศษ งานขัดสี ความเข้มของการส่องสว่างต้องไม่น้อยกว่า 800 ลักซ์ ในบริเวณการปฏิบัติงานเกี่ยวกับการตรวจสอบ การตัดเย็บเสื้อผ้าด้วยมือ การตรวจสอบและตกแต่งสินค้าสิ่งทอ สิ่งถักหรือเสื้อผ้าที่มีสีอ่อนชิ้นสุดท้ายด้วยมือ การคัดแยกและเทียบสีหนังสือที่มีสีเข้ม การเทียบสีในงานย้อมผ้า ความเข้มของการส่องสว่างต้องไม่น้อยกว่า 1200 ลักซ์
- (8) บริเวณการปฏิบัติงานที่ต้องการความละเอียดสูงมาก ได้แก่ งานละเอียดที่ต้องทำบนโต๊ะหรือเครื่องจักร เช่น ทำเครื่องมือและแม่พิมพ์ที่มีรายละเอียดขนาดเล็กกว่า 25 ไมโครเมตร (0.025 มิลลิเมตร) งานตรวจสอบตรวจวัดชิ้นส่วนที่มีขนาดเล็กหรือชิ้นงานที่มีส่วนประกอบขนาดเล็ก งานซ่อมแซมสินค้า สิ่งทอ สิ่งถักที่มีสีอ่อน งานตรวจสอบและตกแต่งชิ้นส่วนของสินค้าสิ่งทอ สิ่งถักที่มีสีเข้มด้วยมือ ความเข้มของการส่องสว่างต้องไม่น้อยกว่า 1600 ลักซ์
- (9) บริเวณการปฏิบัติงานที่ต้องการความละเอียดสูงมากเป็นพิเศษ ได้แก่ การปฏิบัติงานเกี่ยวกับการตรวจสอบชิ้นงานที่มีขนาดเล็กมาก การเจียรไนเพชร การทำนาฬิกาข้อมือในกระบวนการที่มีขนาดเล็ก การถัก ซ่อมแซมเสื้อผ้า ถุงเท้าที่มีสีเข้ม ความเข้มของการส่องสว่างต้องไม่น้อยกว่า 2400 ลักซ์

ข้อ 7. ความเข้มของการส่องสว่าง ณ ที่ปฏิบัติงานหรือลักษณะการปฏิบัติงานนอกเหนือจากที่กำหนดไว้ในข้อ 6 ผู้ประกอบกิจการโรงงานต้องจัดให้มีการเพิ่มความเข้มของการส่องสว่าง เทียบเคียงไม่ต่ำกว่าหลักเกณฑ์ที่ได้กำหนดไว้

หมวด 3

เสียง

ข้อ 8. ผู้ประกอบกิจการโรงงานต้องควบคุมมิให้บริเวณปฏิบัติงานในโรงงานมีระดับเสียงเกินกว่ามาตรฐานที่ได้กำหนดไว้ในตารางท้ายหมวดนี้

ข้อ 9. ห้ามมิให้บุคคลเข้าไปในบริเวณที่มีเสียงดังเกินกว่า 140 เดซิเบลเอ

ข้อ 10. บริเวณปฏิบัติงานที่มีระดับเสียงเกินกว่ามาตรฐานตามข้อ 8 ผู้ประกอบกิจการโรงงานต้องปิดประกาศเตือนให้ทราบถึงบริเวณที่มีเสียงดังเกินมาตรฐานที่กำหนด

ตารางแสดงมาตรฐานเปรียบเทียบระดับเสียงเฉลี่ยที่ยอมรับได้กับเวลาการทำงานในแต่ละวัน

เวลาการทำงานที่ได้รับเสียงใน 1 วัน (ชม.)	ระดับเสียงเฉลี่ยตลอดเวลาการทำงาน ไม่เกิน (เดซิเบลเอ)
12	87
8	90
6	92
4	95
3	97
2	100
1 ½	102
1	105
½	110
¼ หรือน้อยกว่า	115

หมายเหตุ

หากเวลาการทำงานไม่มีค่ามาตรฐานที่กำหนดตรงตามตารางข้างต้น ให้

$$\text{คำนวณ โดยใช้สูตร } T = \frac{8}{2^{(L-90)/5}}$$

เมื่อ T หมายถึง เวลาการทำงานที่ยอมให้ได้รับเสียง (ชั่วโมง)

L หมายถึง ระดับเสียง (เดซิเบลเอ)

ในกรณีค่าระดับเสียงเฉลี่ยตลอดเวลาการทำงาน ที่ได้จากการคำนวณมี

เศษทศนิยมให้ตัดเศษทศนิยมออก

หมวด 4

การตรวจวัดและวิเคราะห์สภาวะแวดล้อมในการทำงาน

ข้อ 11. ผู้ประกอบกิจการโรงงาน ต้องจัดให้มีการตรวจวัด วิเคราะห์ และจัดทำรายงาน สภาพแวดล้อมในการทำงานเกี่ยวกับระดับความร้อน แสงสว่างและเสียงอย่างน้อยปีละ 1 ครั้ง โดยมี เจ้าหน้าที่ความปลอดภัยในการทำงานระดับวิชาชีพหรือผู้สำเร็จการศึกษาไม่ต่ำกว่าปริญญาตรีทางด้าน วิทยาศาสตร์เป็นผู้รับรองรายงาน และให้เก็บรายงานดังกล่าวไว้ ณ ที่ตั้งโรงงานให้พร้อมสำหรับการ ตรวจสอบของพนักงานเจ้าหน้าที่

ข้อ 12. การตรวจวัดความร้อน บริเวณที่ทำการตรวจวัดต้องเป็นบริเวณที่มีการปฏิบัติงาน อยู่ในสภาพการทำงานปกติ การตรวจวัดต้องเป็นบริเวณที่มีระดับความร้อนสูง และต้องตรวจวัดในเดือน ที่มีอากาศร้อนของปี ประเภทหรือชนิดของโรงงานที่ต้องดำเนินการตรวจวัดความร้อนตามที่กำหนดไว้ใน บัญชีที่ 1 ท้ายประกาศนี้

ข้อ 13. การตรวจวัดแสงสว่าง บริเวณที่ทำการตรวจวัดต้องเป็นบริเวณที่มีการปฏิบัติงาน ในสภาพการทำงานปกติ การตรวจวัดต้องเป็นบริเวณที่มีความเข้มของการส่องสว่างต่ำ โดยกำหนดให้ โรงงานจำพวกที่ 3 ทุกประเภทต้องทำการตรวจวัดแสงสว่าง

ข้อ 14. การตรวจวัดระดับเสียง บริเวณที่ทำการตรวจวัดต้องเป็นบริเวณที่มีการปฏิบัติงาน ในสภาพการทำงานปกติ การตรวจวัดต้องเป็นบริเวณที่มีระดับเสียงสูง ประเภทหรือชนิดของโรงงานที่ต้อง ดำเนินการตรวจวัดเสียงตามที่กำหนดไว้ในบัญชีที่ 2 ท้ายประกาศนี้


ข้อ 15. วิธีการตรวจวัดและวิเคราะห์ให้เป็นไปตามหลักมาตรฐานสากล เช่น มาตรฐานของ Occupational Safety & Health Administration (OSHA) มาตรฐานของ National Institute Occupational Safety and Health (NIOSH) เป็นต้น หรือวิธีอื่นใดที่กรมโรงงานอุตสาหกรรมเห็นชอบ

หมวด 5

เบ็ดเตล็ด

ข้อ 16. ประกาศฉบับนี้ให้ใช้บังคับเมื่อพ้นกำหนดหนึ่งร้อยแปดสิบวัน นับแต่วันที่ประกาศ
ในราชกิจจานุเบกษา เป็นต้นไป

ประกาศ ณ วันที่ 6 พฤศจิกายน พ.ศ. 2546



(นายสมศักดิ์ เทพสุทิน)

รัฐมนตรีว่าการกระทรวงอุตสาหกรรม

บัญชีท้ายประกาศกระทรวงอุตสาหกรรม
เรื่อง มาตรการคุ้มครองความปลอดภัยในการประกอบกิจการ โรงงานเกี่ยวกับสภาวะแวดล้อมในการทำงาน
พ.ศ. 2546

บัญชีที่ 1 ประเภทหรือชนิดของโรงงานที่ต้องทำการตรวจวัดความร้อน

ลำดับที่	ตามประเภทหรือชนิดของโรงงานในบัญชีท้ายกฎกระทรวง (พ.ศ. 2535) ออกตามความในพระราชบัญญัติโรงงาน พ.ศ. 2535
11(3)(4)	โรงงานผลิตน้ำตาลทรายดิบ น้ำตาลทรายขาว หรือการทำใหบริสุทธิ์
22(3)	โรงงานสิ่งทอที่ทำการฟอก ย้อมสี หรือแต่งสำเร็จด้วยหรือสิ่งทอ
38(1)(2)	โรงงานผลิตเยื่อกระดาษจากไม้หรือวัสดุอื่น การทำกระดาษ กระดาษแข็ง หรือกระดาษ ที่ใช้ในการก่อสร้างชนิดที่ทำจากเส้นใย หรือแผ่นกระดาษไฟเบอร์
51	โรงงานผลิต ช่อม หล่อ หรือหล่อดอกยางนอก หรือยางในสำหรับยานพาหนะที่เคลื่อนที่ ด้วยเครื่องกล คน หรือสัตว์
54	โรงงานผลิตแก้ว เส้นใยแก้วหรือผลิตภัณฑ์แก้ว
57(1)	โรงงานทำซีเมนต์ ปูนขาว หรือปูนปลาสเตอร์
59	โรงงานประกอบกิจการเกี่ยวกับการถลุง หลอม หล่อ รีด ดึง ผลิตเหล็ก หรือเหล็กกล้าใน ขั้นต้น
60	โรงงานประกอบกิจการเกี่ยวกับการถลุง ผสมทำใหบริสุทธิ์ หลอม หล่อ รีด ดึง หรือผลิต โลหะขั้นต้น ซึ่งมีใช้เหล็กหรือเหล็กกล้า
61	โรงงานผลิต ดบแต่ง ดัดแปลง หรือซ่อมแซมเครื่องมือ หรือเครื่องใช้ที่ทำด้วยเหล็กหรือ เหล็กกล้า และรวมถึงส่วนประกอบหรืออุปกรณ์ของเครื่องมือหรือเครื่องใช้ดังกล่าว
62	โรงงานผลิต ดบแต่ง ดัดแปลง หรือซ่อมแซมเครื่องเรือน หรือเครื่องดบแต่งภายในอาคาร ที่ทำจากโลหะหรือโลหะเป็นส่วนใหญ่ และรวมถึงส่วนประกอบหรืออุปกรณ์ของเครื่อง เรือน หรือเครื่องตกแต่งดังกล่าว
63	โรงงานประกอบกิจการเกี่ยวกับผลิตภัณฑ์โลหะสำหรับการก่อสร้าง
64	โรงงานประกอบกิจการเกี่ยวกับผลิตภัณฑ์โลหะ
65	โรงงานผลิต ประกอบ ดัดแปลง หรือซ่อมแซมเครื่องยนต์ เครื่องกังหัน และรวมถึงส่วน ประกอบหรืออุปกรณ์ของเครื่องยนต์ หรือเครื่องกังหันดังกล่าว

บัญชีที่ 1 ประเภทหรือชนิดของโรงงานที่ต้องทำการตรวจวัดความร้อน

ลำดับที่	ตามประเภทหรือชนิดของโรงงานในบัญชีท้ายกฎกระทรวง (พ.ศ. 2535) ออกตามความในพระราชบัญญัติโรงงาน พ.ศ. 2535
66	โรงงานผลิต ประกอบ ดัดแปลง หรือซ่อมแซมเครื่องจักร สำหรับใช้ในการกสิกรรมหรือการเลี้ยงสัตว์ และรวมถึงส่วนประกอบหรืออุปกรณ์ของเครื่องจักรดังกล่าว
67	โรงงานประกอบกิจการเกี่ยวกับเครื่องจักร ส่วนประกอบ หรืออุปกรณ์ของเครื่องจักร สำหรับประดิษฐ์โลหะ หรือ ไม้
68	โรงงานผลิต ประกอบ ดัดแปลง หรือซ่อมแซมเครื่องจักรสำหรับอุตสาหกรรมกระดาษ เคมี อาหาร การปั่นทอ การพิมพ์ การผลิตซีเมนต์หรือผลิตภัณฑ์ดินเหนียว การก่อสร้าง การทำเหมืองแร่ การเจาะหาปิโตรเลียม หรือการกลั่นน้ำมัน และรวมถึงส่วนประกอบของเครื่องจักรดังกล่าว
74(1)	โรงงานประกอบกิจการเกี่ยวกับการทำหลอดไฟฟ้า หรือดวงโคมไฟฟ้า
77	โรงงานประกอบกิจการเกี่ยวกับรถยนต์ หรือรถพ่วง
78	โรงงานประกอบกิจการเกี่ยวกับจักรยานยนต์ จักรยานสามล้อ หรือจักรยานสองล้อ
79	โรงงานประกอบกิจการเกี่ยวกับอากาศยาน หรือเรือไฮเวอร์คราฟท์
80	โรงงานผลิต ประกอบ ดัดแปลง หรือซ่อมแซมล้อเลื่อน ที่ขับเคลื่อนด้วยแรงคน หรือสัตว์ ซึ่งมีใช้จักรยาน และรวมถึงส่วนประกอบหรืออุปกรณ์ของผลิตภัณฑ์ดังกล่าว
88	โรงงานผลิต ส่ง หรือจำหน่ายพลังงานไฟฟ้า
98	โรงงานซักรีด ซักแห้ง ซักฟอก รีด อัด หรือย้อมผ้า เครื่องนุ่งห่ม พรหม หรือขนสัตว์
100(6)	โรงงานประกอบกิจการเกี่ยวกับการควบคุมดูแลหรือเปลี่ยนแปลงคุณลักษณะของผลิตภัณฑ์ หรือส่วนประกอบของผลิตภัณฑ์โดยไม่มีการผลิต ด้วยวิธีการอบชุบด้วยความร้อน
102	โรงงานประกอบกิจการเกี่ยวกับการผลิต และหรือจำหน่ายไอน้ำ
<p>หมายเหตุ : โรงงานลำดับที่ 61-68 และ 77-80 เฉพาะโรงงานที่มีการหล่อหลอมโลหะเท่านั้น</p> <p>โรงงานลำดับที่ 98 เฉพาะโรงงานที่มีการฟอก ย้อมสีเท่านั้น</p>	

บัญชีที่ 2 ประเภทหรือชนิดของโรงงานที่ต้องทำการตรวจวัดเสียง

ลำดับที่	ตามประเภทหรือชนิดของโรงงานในบัญชีท้ายกฎกระทรวง (พ.ศ. 2535) ออกตามความในพระราชบัญญัติโรงงาน พ.ศ. 2535
3(1)	โรงงานที่ประกอบกิจการเกี่ยวกับการโม่ บด หรือย่อยหิน
11(3)(4)	โรงงานผลิตน้ำตาลทรายดิบ น้ำตาลทรายขาว หรือการทำให้บริสุทธิ์
14	โรงงานประกอบกิจการเกี่ยวกับการทำน้ำแข็ง หรือตัด ซอย บด หรือย่อยน้ำแข็ง
20(3)	โรงงานประกอบกิจการเกี่ยวกับการทำน้ำอัดลม (เฉพาะที่บรรจุขวดแก้ว)
22(2)	โรงงานประกอบกิจการเกี่ยวกับการทอ หรือการเตรียมเส้นด้ายขึ้นสำหรับการทอ
34(1)(2)(3)(4)	โรงงานประกอบกิจการเกี่ยวกับการเลื่อย ไซ ซอย เซาะร่อง การทำวงกบ ขอบประตู ขอบหน้าต่าง บานหน้าต่าง บานประตู หรือส่วนประกอบที่ทำด้วยไม้ของอาคาร การทำ ไม้วีเนียร์ หรือไม้อัดทุกชนิด การทำฝอยไม้ การบด ปั่น หรือย่อยไม้
38(1)	โรงงานผลิตเยื่อจากไม้ หรือวัสดุอื่น
53(9)	โรงงานประกอบกิจการเกี่ยวกับการล้าง บด หรือย่อยพลาสติก
61	โรงงานผลิต ตบแต่ง คัดแปลง หรือซ่อมแซมเครื่องมือ หรือเครื่องใช้ที่ทำด้วยเหล็กหรือ เหล็กกล้า และรวมถึงส่วนประกอบหรืออุปกรณ์ของเครื่องมือหรือเครื่องใช้ดังกล่าว
62	โรงงานผลิต ตบแต่ง คัดแปลง หรือซ่อมแซมเครื่องเรือน หรือเครื่องตกแต่งภายในอาคาร ที่ทำจากโลหะหรือโลหะเป็นส่วนใหญ่ และรวมถึงส่วนประกอบหรืออุปกรณ์ของเครื่อง เรือน หรือเครื่องตกแต่งดังกล่าว
63	โรงงานประกอบกิจการเกี่ยวกับผลิตภัณฑ์โลหะสำหรับการก่อสร้าง
64	โรงงานประกอบกิจการเกี่ยวกับผลิตภัณฑ์โลหะ
65	โรงงานผลิต ประกอบ คัดแปลง หรือซ่อมแซมเครื่องยนต์ เครื่องกังหัน และรวมถึงส่วน ประกอบหรืออุปกรณ์ของเครื่องยนต์ หรือเครื่องกังหันดังกล่าว
66	โรงงานผลิต ประกอบ คัดแปลง หรือซ่อมแซมเครื่องจักร สำหรับใช้ในการกสิกรรมหรือ การเลี้ยงสัตว์ และรวมถึงส่วนประกอบหรืออุปกรณ์ของเครื่องจักรดังกล่าว
67	โรงงานประกอบกิจการเกี่ยวกับเครื่องจักร ส่วนประกอบ หรืออุปกรณ์ของเครื่องจักร สำหรับประดิษฐ์โลหะ หรือ ไม้

บัญชีที่ 2 ประเภทหรือชนิดของโรงงานที่ต้องทำการตรวจวัดเสียง

ลำดับที่	ตามประเภทหรือชนิดของโรงงานในบัญชีท้ายกฎกระทรวง (พ.ศ. 2535) ออกตามความในพระราชบัญญัติโรงงาน พ.ศ. 2535
68	โรงงานผลิต ประกอบ ดัดแปลง หรือซ่อมแซมเครื่องจักรสำหรับอุตสาหกรรมกระดาษ เคมี อาหาร การปั่นทอ การพิมพ์ การผลิตซีเมนต์หรือผลิตภัณฑ์ดินเหนียว การก่อสร้าง การทำเหมืองแร่ การเจาะหาปิโตรเลียม หรือการกลั่นน้ำมัน และรวมถึงส่วนประกอบของเครื่องจักรดังกล่าว
77	โรงงานประกอบกิจการเกี่ยวกับรถยนต์ หรือรถพ่วง
78	โรงงานประกอบกิจการเกี่ยวกับจักรยานยนต์ จักรยานสามล้อ หรือจักรยานสองล้อ
79	โรงงานประกอบกิจการเกี่ยวกับอากาศยาน หรือเรือไฮเวอร์คราฟท์
80	โรงงานผลิต ประกอบ ดัดแปลง หรือซ่อมแซมล้อเลื่อน ที่ขับเคลื่อนด้วยแรงคน หรือสัตว์ ซึ่งมีใช้จักรยาน และรวมถึงส่วนประกอบหรืออุปกรณ์ของผลิตภัณฑ์ดังกล่าว
88	โรงงานผลิต ส่ง หรือจำหน่ายพลังงานไฟฟ้า
หมายเหตุ : โรงงานลำดับที่ 61-68 และ 77-80 เฉพาะโรงงานที่มีการป้อนและเจียรโลหะเท่านั้น	

100

100

100

100

100

100



กฎกระทรวง

กำหนดมาตรฐานในการบริหาร จัดการ และดำเนินการด้านความปลอดภัย อาชีวอนามัย และสภาพแวดล้อมในการทำงานเกี่ยวกับความร้อน แสงสว่าง และเสียง
พ.ศ. ๒๕๕๙

อาศัยอำนาจตามความในมาตรา ๕ วรรคหนึ่ง และมาตรา ๘ วรรคหนึ่ง แห่งพระราชบัญญัติความปลอดภัย อาชีวอนามัย และสภาพแวดล้อมในการทำงาน พ.ศ. ๒๕๕๔ รัฐมนตรีว่าการกระทรวงแรงงาน ออกกฎกระทรวงไว้ดังต่อไปนี้

ข้อ ๑ ในกฎกระทรวงนี้

“อุณหภูมิเวตบัลบ์โกลบ” (Wet Bulb Globe Temperature - WBGT) หมายความว่า

(๑) อุณหภูมิที่วัดเป็นองศาเซลเซียสซึ่งวัดนอกอาคารที่ไม่มีแสงแดดหรือในอาคารมีระดับความร้อนเท่ากับ ๐.๗ เท่าของอุณหภูมิที่อ่านค่าจากเทอร์โมมิเตอร์กระเปาะเปียกตามธรรมชาติ (natural wet bulb thermometer) บวก ๐.๓ เท่าของอุณหภูมิที่อ่านค่าจากโกลบเทอร์โมมิเตอร์ (globe thermometer) หรือ

(๒) อุณหภูมิที่วัดเป็นองศาเซลเซียสซึ่งวัดนอกอาคารที่มีแสงแดด มีระดับความร้อนเท่ากับ ๐.๗ เท่าของอุณหภูมิที่อ่านค่าจากเทอร์โมมิเตอร์กระเปาะเปียกตามธรรมชาติ บวก ๐.๒ เท่าของอุณหภูมิที่อ่านค่าจากโกลบเทอร์โมมิเตอร์ และบวก ๐.๑ เท่าของอุณหภูมิที่อ่านค่าจากเทอร์โมมิเตอร์กระเปาะแห้ง (dry bulb thermometer)

“ระดับความร้อน” หมายความว่า อุณหภูมิเวตบัลบ์โกลบในบริเวณที่ลูกจ้างทำงานตรวจวัดโดยค่าเฉลี่ยในช่วงเวลาสองชั่วโมงที่มีอุณหภูมิเวตบัลบ์โกลบสูงสุดของการทำงานปกติ

“สภาวะการทำงาน” หมายความว่า สภาวะแวดล้อมซึ่งปรากฏอยู่ในบริเวณที่ทำงานของลูกจ้าง ซึ่งรวมถึงสภาพต่าง ๆ ในบริเวณที่ทำงาน เครื่องจักร อาคาร สถานที่ การระบายอากาศ ความร้อน แสงสว่าง เสียง ตลอดจนสภาพและลักษณะการทำงานของลูกจ้างด้วย

“งานเบา” หมายความว่า ลักษณะงานที่ใช้แรงน้อยหรือใช้กำลังงานที่ทำให้เกิดการเผาผลาญอาหารในร่างกายไม่เกิน ๒๐๐ กิโลแคลอรีต่อชั่วโมง เช่น งานเขียนหนังสือ งานพิมพ์ดีด งานบันทึกข้อมูลงานเย็บจักร งานนั่งตรวจสอบผลิตภัณฑ์ งานประกอบชิ้นงานขนาดเล็ก งานบังคับเครื่องจักรด้วยเท้า การยืนคุมงาน

“งานปานกลาง” หมายความว่า ลักษณะงานที่ใช้แรงปานกลางหรือใช้กำลังงานที่ทำให้เกิดการเผาผลาญอาหารในร่างกายเกิน ๒๐๐ กิโลแคลอรีต่อชั่วโมง ถึง ๓๕๐ กิโลแคลอรีต่อชั่วโมง เช่น งานยก ลาก ดัน หรือเคลื่อนย้ายสิ่งของด้วยแรงปานกลาง งานตอกตะปู งานตะไบ งานขับรถบรรทุก งานขับรถแทรกเตอร์

“งานหนัก” หมายความว่า ลักษณะงานที่ใช้แรงมากหรือใช้กำลังงานที่ทำให้เกิดการเผาผลาญอาหารในร่างกายเกิน ๓๕๐ กิโลแคลอรีต่อชั่วโมง เช่น งานที่ใช้พลั่วตักหรือเครื่องมือลักษณะคล้ายกัน งานขุด งานเลื่อยไม้ งานเจาะไม้เนื้อแข็ง งานทุบโดยใช้ค้อนขนาดใหญ่ งานยก หรือเคลื่อนย้ายของหนักขึ้นที่สูงหรือที่ลาดชัน

หมวด ๑ ความร้อน

ข้อ ๒ ให้นายจ้างควบคุมและรักษาระดับความร้อนภายในสถานประกอบกิจการที่มีลูกจ้างทำงานอยู่มิให้เกินมาตรฐาน ดังต่อไปนี้

(๑) งานที่ลูกจ้างทำในลักษณะงานเบามีมาตรฐานระดับความร้อนไม่เกินค่าเฉลี่ยอุณหภูมิเวตบัลบ์โกลบ ๓๔ องศาเซลเซียส

(๒) งานที่ลูกจ้างทำในลักษณะงานปานกลางต้องมีมาตรฐานระดับความร้อนไม่เกินค่าเฉลี่ยอุณหภูมิเวตบัลบ์โกลบ ๓๒ องศาเซลเซียส

(๓) งานที่ลูกจ้างทำในลักษณะงานหนักต้องมีมาตรฐานระดับความร้อนไม่เกินค่าเฉลี่ยอุณหภูมิเวตบัลบ์โกลบ ๓๐ องศาเซลเซียส

ข้อ ๓ ในกรณีที่ภายในสถานประกอบกิจการมีแหล่งความร้อนที่อาจเป็นอันตรายให้นายจ้างติดป้ายหรือประกาศเตือนอันตรายในบริเวณดังกล่าว โดยให้ลูกจ้างสามารถมองเห็นได้ชัดเจน

ในกรณีที่บริเวณการทำงานตามวรรคหนึ่งมีระดับความร้อนเกินมาตรฐานที่กำหนดในข้อ ๒ ให้นายจ้างดำเนินการปรับปรุงหรือแก้ไขสภาวะการทำงานทางด้านวิศวกรรม เพื่อควบคุมระดับความร้อนให้เป็นไปตามมาตรฐาน และจัดให้มีการปิดประกาศและเอกสารหรือหลักฐานในการดำเนินการปรับปรุงหรือแก้ไขดังกล่าวไว้ เพื่อให้พนักงานตรวจความปลอดภัยสามารถตรวจสอบได้

ในกรณีที่ไม่สามารถดำเนินการให้เป็นไปตามวรรคสองได้ ให้นายจ้างจัดให้มีมาตรการควบคุมหรือลดภาระงาน และต้องจัดให้ลูกจ้างสวมใส่อุปกรณ์คุ้มครองความปลอดภัยส่วนบุคคลตามที่กำหนดไว้ในหมวด ๔ ตลอดเวลาทำงาน

หมวด ๒
แสงสว่าง

ข้อ ๔ นายจ้างต้องจัดให้สถานประกอบกิจการมีความเข้มของแสงสว่างไม่ต่ำกว่ามาตรฐานที่อธิบดีประกาศกำหนด

ข้อ ๕ นายจ้างต้องใช้หรือจัดให้มีฉาก แผ่นฟิล์มกรองแสง หรือมาตรการอื่นที่เหมาะสมและเพียงพอเพื่อป้องกันมิให้แสงตรงหรือแสงสะท้อนจากแหล่งกำเนิดแสงหรือดวงอาทิตย์ที่มีแสงจ้าส่องเข้านัยน์ตาลูกจ้างโดยตรงในขณะทำงาน ในกรณีที่ไมอาจป้องกันได้ ต้องจัดให้ลูกจ้างสวมใส่อุปกรณ์คุ้มครองความปลอดภัยส่วนบุคคลตามที่กำหนดไว้ในหมวด ๔ ตลอดเวลาทำงาน

ข้อ ๖ ในกรณีที่ลูกจ้างต้องทำงานในสถานที่มืด ทึบ และคับแคบ เช่น ในถ้ำ อุโมงค์ หรือในที่ที่มีลักษณะเช่นว่านั้น นายจ้างต้องจัดให้มีอุปกรณ์ส่องแสงสว่างที่เหมาะสมแก่สภาพและลักษณะงาน โดยอาจเป็นชนิดที่ติดอยู่ในพื้นที่ทำงานหรือติดที่ตัวบุคคลได้ หากไม่สามารถจัดหาหรือดำเนินการได้ ต้องจัดให้ลูกจ้างสวมใส่อุปกรณ์คุ้มครองความปลอดภัยส่วนบุคคลตามที่กำหนดไว้ในหมวด ๔ ตลอดเวลาทำงาน

หมวด ๓
เสียง

ข้อ ๗ นายจ้างต้องควบคุมระดับเสียงมิให้ลูกจ้างได้รับสัมผัสเสียงในบริเวณสถานประกอบกิจการที่มีระดับเสียงสูงสุด (peak sound pressure level) ของเสียงกระทบหรือเสียงกระแทก (impact or impulse noise) เกิน ๑๔๐ เดซิเบล หรือได้รับสัมผัสเสียงที่มีระดับเสียงดังต่อเนื่องแบบคงที่ (continuous steady noise) เกินกว่า ๑๑๕ เดซิเบลเอ

ข้อ ๘ นายจ้างต้องควบคุมระดับเสียงที่ลูกจ้างได้รับเฉลี่ยตลอดเวลาการทำงานในแต่ละวัน (Time Weighted Average-TWA) มิให้เกินมาตรฐานตามที่อธิบดีประกาศกำหนด

ข้อ ๙ ภายในสถานประกอบกิจการที่สภาวะการทำงานมีระดับเสียงเกินมาตรฐานที่กำหนดในข้อ ๗ หรือมีระดับเสียงที่ลูกจ้างได้รับเกินมาตรฐานที่กำหนดในข้อ ๘ นายจ้างต้องให้ลูกจ้างหยุดทำงานจนกว่าจะได้ปรับปรุงหรือแก้ไขให้ระดับเสียงเป็นไปตามมาตรฐานที่กำหนด และให้นายจ้างดำเนินการปรับปรุงหรือแก้ไขทางด้านวิศวกรรม โดยการควบคุมที่ต้นกำเนิดของเสียงหรือทางผ่านของเสียง หรือบริหารจัดการเพื่อควบคุมระดับเสียงที่ลูกจ้างจะได้รับให้ไม่เกินมาตรฐานที่กำหนด และจัดให้มีการปิดประกาศและเอกสารหรือหลักฐานในการดำเนินการปรับปรุงหรือแก้ไขดังกล่าวไว้ เพื่อให้พนักงานตรวจสอบความปลอดภัยสามารถตรวจสอบได้

ในกรณีที่ไม่สามารถดำเนินการตามวรรคหนึ่งได้ นายจ้างต้องจัดให้ลูกจ้างสวมใส่อุปกรณ์คุ้มครองความปลอดภัยส่วนบุคคลตามที่กำหนดไว้ในหมวด ๔ ตลอดเวลาทำงาน เพื่อลดระดับเสียงที่สัมผัสในหูเมื่อสวมใส่อุปกรณ์คุ้มครองความปลอดภัยส่วนบุคคลแล้ว โดยให้อยู่ในระดับที่ไม่เกินมาตรฐานตามที่กำหนดไว้ในข้อ ๗ และข้อ ๘

การคำนวณระดับเสียงที่สัมผัสในหูเมื่อสวมใส่อุปกรณ์คุ้มครองความปลอดภัยส่วนบุคคลตามวรรคสองให้เป็นไปตามที่อธิบดีประกาศกำหนด

ข้อ ๑๐ ในบริเวณที่มีระดับเสียงเกินมาตรฐานที่กำหนดในข้อ ๗ หรือข้อ ๘ นายจ้างต้องจัดให้มีเครื่องหมายเตือนให้ใช้อุปกรณ์คุ้มครองความปลอดภัยส่วนบุคคลติดไว้ให้ลูกจ้างเห็นได้โดยชัดเจน

ข้อ ๑๑ ในกรณีที่สภาวะการทำงานในสถานประกอบกิจการมีระดับเสียงที่ลูกจ้างได้รับเฉลี่ยตลอดระยะเวลาการทำงานแปดชั่วโมงตั้งแต่ ๘๕ เดซิเบลเอขึ้นไป ให้นายจ้างจัดให้มีมาตรการอนุรักษ์การได้ยินในสถานประกอบกิจการตามหลักเกณฑ์และวิธีการที่อธิบดีประกาศกำหนด

หมวด ๔

อุปกรณ์คุ้มครองความปลอดภัยส่วนบุคคล

ข้อ ๑๒ นายจ้างต้องจัดให้มีและดูแลให้ลูกจ้างใช้อุปกรณ์คุ้มครองความปลอดภัยส่วนบุคคลตามความเหมาะสมกับลักษณะงานตลอดเวลาทำงาน ดังต่อไปนี้

(๑) งานที่มีระดับความร้อนเกินมาตรฐานที่กำหนด ให้สวมใส่ชุดแต่งกาย รองเท้า และถุงมือสำหรับป้องกันความร้อน

(๒) งานที่มีแสงตรงหรือแสงสะท้อนจากแหล่งกำเนิดแสงหรือดวงอาทิตย์ที่มีแสงจ้าส่องเข้านัยน์ตาโดยตรง ให้สวมใส่แว่นตาลดแสงหรือกระบังหน้าลดแสง

(๓) งานที่ทำในสถานที่มืด ทึบ และคับแคบ ให้สวมใส่หมวกนิรภัยที่มีอุปกรณ์ส่องแสงสว่าง

(๔) งานที่มีระดับเสียงเกินมาตรฐานที่กำหนด ให้สวมใส่ปลั๊กลดเสียงหรือที่ครอบหูลดเสียง

ข้อ ๑๓ ให้นายจ้างบำรุงรักษาอุปกรณ์คุ้มครองความปลอดภัยส่วนบุคคลให้อยู่ในสภาพที่ใช้งานได้อย่างปลอดภัย รวมทั้งจัดให้ลูกจ้างได้รับการฝึกอบรมเกี่ยวกับวิธีการใช้และบำรุงรักษาอุปกรณ์คุ้มครองความปลอดภัยส่วนบุคคล และเก็บหลักฐานการฝึกอบรมไว้ ณ สถานประกอบกิจการ เพื่อให้พนักงานตรวจความปลอดภัยสามารถตรวจสอบได้

หมวด ๕

การตรวจวัดและวิเคราะห์สภาวะการทำงาน และการรายงานผล

ข้อ ๑๔ นายจ้างต้องจัดให้มีการตรวจวัดและวิเคราะห์สภาวะการทำงานเกี่ยวกับระดับความร้อน แสงสว่าง หรือเสียงภายในสถานประกอบกิจการ

หลักเกณฑ์ วิธีการตรวจวัด และการวิเคราะห์สภาวะการทำงานเกี่ยวกับระดับความร้อน แสงสว่าง หรือเสียง รวมทั้งระยะเวลาและประเภทกิจการที่ต้องดำเนินการให้เป็นไปตามที่อธิบดี ประกาศกำหนด

ในกรณีที่นายจ้างไม่สามารถตรวจวัดและวิเคราะห์สภาวะการทำงานตามวรรคหนึ่งได้ ต้องให้ ผู้ที่ขึ้นทะเบียนตามมาตรา ๙ หรือนิติบุคคลที่ได้รับใบอนุญาตตามมาตรา ๑๑ แห่งพระราชบัญญัติ ความปลอดภัย อาชีวอนามัย และสภาพแวดล้อมในการทำงาน พ.ศ. ๒๕๕๔ เพื่อเป็นผู้ให้บริการ ในการตรวจวัดและวิเคราะห์สภาวะการทำงานเกี่ยวกับระดับความร้อน แสงสว่าง หรือเสียงภายใน สถานประกอบกิจการ แล้วแต่กรณี เป็นผู้ดำเนินการแทน

ให้นายจ้างเก็บผลการตรวจวัดและวิเคราะห์สภาวะการทำงานดังกล่าวไว้ ณ สถานประกอบกิจการ เพื่อให้พนักงานตรวจความปลอดภัยสามารถตรวจสอบได้

ข้อ ๑๕ ให้นายจ้างจัดทำรายงานผลการตรวจวัดและวิเคราะห์สภาวะการทำงานตามแบบ ที่อธิบดีประกาศกำหนด พร้อมทั้งส่งรายงานผลดังกล่าวต่ออธิบดีหรือผู้ซึ่งอธิบดีมอบหมายภายในสามสิบวัน นับแต่วันที่เสร็จสิ้นการตรวจวัด และเก็บรายงานผลการตรวจวัดและวิเคราะห์สภาวะการทำงานดังกล่าวไว้ ณ สถานประกอบกิจการ เพื่อให้พนักงานตรวจความปลอดภัยสามารถตรวจสอบได้

หมวด ๖ การตรวจสุขภาพและการรายงานผล

ข้อ ๑๖ ให้นายจ้างจัดให้มีการตรวจสุขภาพลูกจ้างที่ทำงานในสภาวะการทำงานที่อาจได้รับ อันตรายจากความร้อน แสงสว่าง หรือเสียง และรายงานผล รวมทั้งดำเนินการที่เกี่ยวข้องกับการตรวจสุขภาพ ของลูกจ้างตามพระราชบัญญัติความปลอดภัย อาชีวอนามัย และสภาพแวดล้อมในการทำงาน พ.ศ. ๒๕๕๔

บทเฉพาะกาล

ข้อ ๑๗ ให้ผู้ซึ่งขึ้นทะเบียนเป็นผู้รับรองรายงานการตรวจวัดและวิเคราะห์สภาวะการทำงาน กับกรมสวัสดิการและคุ้มครองแรงงานตามกฎหมายกระทรวงกำหนดมาตรฐานในการบริหารและการจัดการ ด้านความปลอดภัย อาชีวอนามัย และสภาพแวดล้อมในการทำงานเกี่ยวกับความร้อน แสงสว่าง และเสียง พ.ศ. ๒๕๕๔ มีสิทธิดำเนินการตรวจวัดและวิเคราะห์สภาวะการทำงานเกี่ยวกับระดับความร้อน แสงสว่าง หรือเสียงภายในสถานประกอบกิจการตามข้อ ๑๔ ต่อไปจนกว่าการขึ้นทะเบียนจะสิ้นอายุ

ในกรณีที่ไม่มีผู้ซึ่งขึ้นทะเบียนตามวรรคหนึ่ง และยังไม่มีการออกกฎกระทรวงกำหนดรายละเอียด ของบุคคลที่จะขอขึ้นทะเบียนหรือนิติบุคคลที่จะขอรับใบอนุญาตตามมาตรา ๙ หรือมาตรา ๑๑ แห่ง พระราชบัญญัติความปลอดภัย อาชีวอนามัย และสภาพแวดล้อมในการทำงาน พ.ศ. ๒๕๕๔ เพื่อเป็นผู้ให้บริการในการตรวจวัดและวิเคราะห์สภาวะการทำงานเกี่ยวกับระดับความร้อน แสงสว่าง

หรือเสียงภายในสถานประกอบกิจการ แล้วแต่กรณี ให้ผู้ซึ่งสำเร็จการศึกษาไม่ต่ำกว่าระดับปริญญาตรี สาขาอาชีวอนามัย หรือเทียบเท่า ที่เคยขึ้นทะเบียนตามกฎหมายกระทรวงกำหนดมาตรฐานในการบริหารและการจัดการด้านความปลอดภัย อาชีวอนามัย และสภาพแวดล้อมในการทำงานเกี่ยวกับความร้อน แสงสว่าง และเสียง พ.ศ. ๒๕๕๙ หรือให้ผู้ซึ่งสำเร็จการศึกษาไม่ต่ำกว่าระดับปริญญาตรี สาขาอาชีวอนามัย หรือเทียบเท่า และมีประสบการณ์เป็นผู้รับรองรายงานการตรวจวัดและวิเคราะห์สภาวะการทำงาน ไม่น้อยกว่าสามปี สามารถดำเนินการตรวจวัดแทนผู้ทำการตรวจวัดตามกฎหมายกระทรวงนี้ไปพลางก่อนได้

ข้อ ๑๘ กรณีที่นายจ้างทำการตรวจวัดและวิเคราะห์สภาวะการทำงานเกี่ยวกับระดับความร้อน แสงสว่าง หรือเสียงภายในสถานประกอบกิจการตามกฎหมายกระทรวงกำหนดมาตรฐานในการบริหารและการจัดการด้านความปลอดภัย อาชีวอนามัย และสภาพแวดล้อมในการทำงานเกี่ยวกับความร้อน แสงสว่าง และเสียง พ.ศ. ๒๕๕๙ ก่อนที่กฎหมายนี้จะมีผลใช้บังคับ และมีระยะเวลายังไม่ครบหนึ่งปีนับแต่วันที่ทำการตรวจวัด ให้ถือว่านายจ้างได้ดำเนินการตรวจวัดตามกฎหมายกระทรวงนี้แล้ว จนกว่าจะครบระยะเวลาหนึ่งปี

ให้ไว้ ณ วันที่ ๗ ตุลาคม พ.ศ. ๒๕๕๙

พลเอก ศิริชัย ดิษฐกุล

รัฐมนตรีว่าการกระทรวงแรงงาน

หมายเหตุ :- เหตุผลในการประกาศใช้กฎกระทรวงฉบับนี้ คือ โดยที่มาตรา ๘ วรรคหนึ่ง แห่งพระราชบัญญัติความปลอดภัย อาชีวอนามัย และสภาพแวดล้อมในการทำงาน พ.ศ. ๒๕๕๔ บัญญัติให้รัฐมนตรีว่าการกระทรวงแรงงานมีอำนาจออกกฎกระทรวงกำหนดให้นายจ้างบริหาร จัดการ และดำเนินการด้านความปลอดภัย อาชีวอนามัย และสภาพแวดล้อมในการทำงาน ซึ่งในการทำงานเกี่ยวกับความร้อน แสงสว่าง และเสียงสมควรจะต้องมีระบบการบริหาร จัดการ และดำเนินการด้านความปลอดภัย อาชีวอนามัย และสภาพแวดล้อมในการทำงานที่ได้มาตรฐาน อันจะทำให้ลูกจ้างมีความปลอดภัยในการทำงานเกี่ยวกับความร้อน แสงสว่าง และเสียงยิ่งขึ้น จึงจำเป็นต้องออกกฎกระทรวงนี้



ภาคผนวก จ
เอกสารสอบเทียบเครื่องมือที่ใช้
ในการตรวจวิเคราะห์





Thai Environmental Technic Limited
บริษัท เทคโนโลยีสิ่งแวดล้อมไทย จำกัด

ตารางการสอบเทียบเครื่องมือที่ใช้ในการตรวจวัดและวิเคราะห์

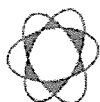
Item	Description	Parameter	List of Equipment	Equipment No.	Calibration	Next Calibration
1.	Stack Air	Particulate	Dry Gas Meter SK25EX	S/N 604	14/02/2023	February 2024
			Digital Barometer/PHB-318	S/N B011409	19/04/2022	April 2023
			Digital Thermometer/DP-52	S/N L491771	02-05/04/2022	April 2023
			Electronic Balance/METTLER TOLEDO	S/N 1116392227	22/04/2022	April 2023
2.	Ambient Air	TSP	ORIFICE TRANSFER STANDARD/Tisch	S/N 0068	19/11/2021	November 2022
			High Volume Air Sampler/TET	S/N TSP-5	01/08/2022	August 2023
			High Volume Air Sampler/TET	S/N TSP-15	01/08/2022	August 2023
			High Volume Air Sampler/TET	S/N TSP-16	01/08/2022	August 2023
		PM-10	Electronic Balance/METTLER TOLEDO	S/N 1116392227	22/04/2022	April 2023
			ORIFICE TRANSFER STANDARD/Tisch	S/N 0068	19/11/2021	November 2022
			High Volume Air Sampler/TET	S/N PM10-2	01/08/2022	August 2023
			High Volume Air Sampler/TET	S/N PM10-3	01/08/2022	August 2023
3.	Working Air	WS & WD	High Volume Air Sampler/TET	S/N PM10-12	01/08/2022	August 2023
			Electronic Balance/METTLER TOLEDO	S/N 1116392227	22/04/2022	April 2023
			Wind speed and wind direction/Weather Wizard III	S/N WC71006A11	16/01/2023	January 2024
			Wind speed and wind direction/Weather Wizard III	S/N WC21014A92	16/01/2023	January 2024
		Total Dust	Wind speed and wind direction/Weather Wizard III	S/N WC50206A21	16/01/2023	January 2024
			Personal Air Sampler/Gilian	S/N 20110605117	19/03/2023	April 2023
		Iron Oxide	Electronic Balance/XP 205	S/N 1129273885	22/04/2022	April 2023
			Personal Air Sampler/Gilian	S/N 20110505093	19/03/2023	April 2023
		Fume	Personal Air Sampler/Gilian	S/N 20110505110	19/03/2023	April 2023
			Atomic Absorption Spectrophotometer	S/N 04050110503	03/10/2022	April 2023
		Respirable Dust	Model/AAAnalyst 100			
			Personal Air Sampler/Gilian	S/N 101157	19/03/2023	April 2023
			Personal Air Sampler/Gilian	S/N 101156	19/03/2023	April 2023
			Personal Air Sampler/Gilian	S/N 101151	19/03/2023	April 2023
			Electronic Balance/XP 205	S/N 1129273885	22/04/2022	April 2023



Thai Environmental Technic Limited
บริษัท เทคโนโลยีสิ่งแวดล้อมไทย จำกัด

ตารางการสอบเทียบเครื่องมือที่ใช้ในการตรวจวัดและวิเคราะห์ (ต่อ)

Item	Description	Parameter	List of Equipment	Equipment No.	Calibration	Next Calibration
3.	Working Air (Cont.)	Silica as SiO ₂	Personal Air Sampler/Gilian	S/N 20151003045	19/03/2023	April 2023
			Personal Air Sampler/Gilian	S/N 20110803069	19/03/2023	April 2023
			Personal Air Sampler/Gilian	S/N 20151003021	19/03/2023	April 2023
4.	Water	pH	Spectrophotometer/PerkinElmer	S/N 365K9042909	01/11/2022	November 2023
		pH	pH Meter/Horiba F-71G	S/N V3B1F8H3	01/11/2022	November 2023
		Temperature	pH Meter (Temperature)/Horiba F-71G	S/N V3B1F8H3	01/11/2022	November 2023
		BOD	BOD Incubator	ID/N TET.LAB.BOD 05	21/04/2022	April 2023
		TSS, SS	Electronic Balance/METTLER TOLEDO	S/N 1116392227	22/04/2022	April 2023
		TDS	Electronic Balance/METTLER TOLEDO	S/N 1116392227	22/04/2022	April 2023
		Oil & Grease	Electronic Balance/METTLER TOLEDO	S/N 1116392227	22/04/2022	April 2023
		Fe	ICP394/PerkinElmer/OPTIMA8000	S/N 078N1310024C	04/10/2022	April 2023
5.	Sound Level	Leq 24 hr & เสียงรบกวน	Sound Level Calibrator/ST-120	S/N ST 120C0263E	22/12/2022	December 2023
			Integrated Sound Level/ST-11D	S/N 820394	15/12/2022	December 2023
			Integrated Sound Level/ST-11D	S/N 820877	01/02/2023	January 2024
			Integrated Sound Level/ST-11D	S/N 820878	01/02/2023	January 2024
			Integrated Sound Level/ST-11D	S/N 820879	01/02/2023	January 2024
6.	Occupational Health and Safety	Leq 8 hr	Sound Level Calibrator/TM-100	S/N 181203570	16/01/2023	January 2024
			Integrated Sound Level/ACO TYPE 6226	S/N 110098	24/02/2023	31/03/2023
			Integrated Sound Level/ACO TYPE 6226	S/N 130128	24/02/2023	31/03/2023
			Integrated Sound Level/ACO TYPE 6226	S/N 130130	24/02/2023	31/03/2023
		Heat	Heat Stress Monitor/DELTA OHM/HD32.2	S/N 22004310	21/04/2022	April 2023
			Heat Stress Monitor/DELTA OHM/HD32.2	S/N 22004311	20/04/2022	April 2023
7.	Soil	pH	pH Meter/Horiba F-71G	S/N V3B1F8H3	01/11/2022	November 2023
		Fe	Atomic Absorption Spectrophotometer Model/AAAnalyst 100	S/N 040S0110503	03/10/2022	April 2023



THAI ENVIRONMENTAL TECHNIC LIMITED
บริษัท เทคโนโลยีสิ่งแวดล้อมไทย จำกัด

CONTROL UNIT CALIBRATION

(Metric units , mm)

Date **14-Feb-23**

	Initial	Final	Average	
Barometric press, Pb	758.40	758.50	758.45	mmHg

Dry Gas Meter Data

Console No. **M50-06**

Metering System ID

DGM Number **604**

DGM Model **SK25EX**

Reference Dry Gas Meter Data

Serial No. **913428**

Model. **S-110**

Correction factor(Yr) **0.997**

Last Calibration Data **30-May-22**

Orifice manometer setting ΔH mm H2O	Ref .	DGM	Temperature (° C)				Time min	DGM Correction factor (Y)	ΔH@ mm H2O
	DMG	Volume V _m Liters	Ref	Dry Gas Meter					
	Volume V _r Liters		DGM T _r	Inlet T _i	Outlet T _o	Avg T _m			
15.00	100.00	99.97	27.00	27.00	28.00	27.50	8.19	0.9975	46.2024
25.00	100.00	99.85	27.00	27.00	28.00	27.50	6.34	0.9977	46.1896
50.00	100.00	99.82	27.00	27.00	28.00	27.50	4.49	0.9956	46.4448
80.00	100.00	100.20	27.00	27.00	28.00	27.50	3.55	0.9890	46.5882
100.00	100.00	100.40	27.00	27.00	28.00	27.50	3.17	0.9851	46.5246

Average **0.9930** **46.3899**

Dued Date of Calibrate **14-Feb-24**

Calibrated by :

Ydus

Approved :

Piyacha B

Note: For Calibration Factor Y, the ratio of the reading of the calibration meter to the dry gas meter, acceptable tolerance of individual values from the average is ± 0.02 .

Note: For $\Delta H@$, Orifice pressure differential that equates to 0.75cfm (0.0212m³/min) at standard temperature and pressure, acceptable tolerance of individual values from the average is ± 0.2 inches (5.1mm)H₂O.



TECHNOLOGY PROMOTION ASSOCIATION (THAILAND-JAPAN)
CORPORATE SERVICES 3: EQUIPMENT CALIBRATION AND TESTING SERVICES
534/4 PATTANAKARN ROAD SOI 18, SUANLUANG, SUANLUANG, BANGKOK 10250
TEL. 0-2717-3000-24 FAX. 0-2719-9484



Certificate of Calibration

Certificate No. : 22P1272

Page : 1 of 2

Equipment : Barometer

Manufacturer: Lutron

Model : PHB-318

Serial No.: B011409

ID No.: No.3

Condition As-Received: Used Item

Received Date: 07 April 2022

Calibration Date: 19 April 2022

Reference: 2204-0187WSC

Submitted by: Thai Environmental Technic Limited

Ambient Temperature: (23 ± 2) °C

Relative Humidity: (50 ± 15) %

Atmospheric Pressure: 1012 mbar

This certificate may not be reproduced other than in full,
except with the prior written approval of the head of
Corporate Services 3: Equipment Calibration and Testing Services.

1/6 Soi Ramkhamhaeng 145, Khwaeng/Khet Saphan Sung,
Bangkok 10240

Procedure used: The calibration was conducted by direct comparison method against Pressure Measuring Instruments Standard according to in-house calibration procedure CP-P10, using " DKD-R 6-1 ; Calibration of Pressure Gauges, Edition 03/2014 " as a guidelines.

Condition of this result of calibration

1.Reference standards instruments :

<u>Instrument</u>	<u>Model</u>	<u>Serial No.</u>	<u>Certificate No.</u>	<u>Due Date</u>
1) Digital Manometer	767367	91R724799	22P396	08 Feb 2023

2.This result of calibration was made on requested at the point specified by customer.

3.Scale and conversion factor is 1 kPa = 7.50062 mmHg

4.This result of calibration instrument was in absolute pressure.

5.This instrument was used clean air as pressure media.

6.This instrument was installed in vertical orientation and center of connector was used as the reference level.

7.The certificate is valid only to the item calibrated on date and place of calibration.

8.This Certification is traceable to the International System of Unit maintained at:-

-National Institute of Metrology Thailand (NIMT)

Calibrated by : Suksan Khankaew

Issue Date : 20 April 2022

Approved Signatory :

Attapol P.
[] Phalinee Prabpaipal
[] Sura Suwannasri
[x] Attapol Panurach

B 0286205



Cert.No.: 22P1272

Page: 2 of 2

Result of calibration:- Without adjustment

Range : 730 mmHg to 770 mmHg

Function:- Absolute Pressure Measurement

Resolution : 0.1 mmHg

Increasing Pressure

Applied Pressure (mmHg)	730.85	740.85	750.85	760.85	770.85
UUC* Indication (mmHg)	731.6	741.5	751.5	761.6	771.5
Error (mmHg)	0.75	0.65	0.65	0.75	0.65

Decreasing Pressure

Applied Pressure (mmHg)	770.85	760.85	750.85	740.85	730.85
UUC* Indication (mmHg)	771.5	761.6	751.6	741.6	731.6
Error (mmHg)	0.65	0.75	0.75	0.75	0.75

The uncertainty of measurement was ± 0.27 mmHg

* UUC = Unit Under Calibration

The reported uncertainty of measurement was based on a standard uncertainty multiplied by a coverage factor $k = 2$, providing a level of confidence of approximately 95 %.

-o0o-

Attapol P.

a 1101876



TECHNOLOGY PROMOTION ASSOCIATION (THAILAND-JAPAN)
CORPORATE SERVICES 3: EQUIPMENT CALIBRATION AND TESTING SERVICES
534/4 PATTANAKARN ROAD SOI 18, SUANLUANG, SUANLUANG, BANGKOK 10250
TEL. 0-2717-3000-24 FAX. 0-2719-9484



Certificate of Calibration

Certificate No. : 22T716

Page : 1 of 2

Equipment : Digital Thermometer With Sensor

Manufacturer: Digicon

Model : DP-52

Serial No.: I.491771

ID No.: NO.12

Condition As-Received: Used Item

Received Date: 17 March 2022

Calibration Date: 02 April 2022
to 05 April 2022

Reference: 2203-0728WSC

Ambient Temperature: (25 \pm 3) °C

Relative Humidity: (50 \pm 20) %

This certificate may not be reproduced other than in full,
except with the prior written approval of the head of
Corporate Services 3: Equipment Calibration and Testing Services.

Submitted by: Thai Environmental Technic Limited

1/6 Soi Ramkhamhaeng 145, Khwaeng/Khet Saphan Sung,
Bangkok 10240

Procedure used: Calibration were conducted using in-house calibration procedure CP-T01 according to comparison with Industrial Platinum Resistance Thermometer (IPRT) into liquid bath temperature controller and comparison with Standard Thermocouple (Type R/S) into high temperature furnace.
The temperature scale used was based on ITS-90.

Condition of this result of calibration

1. Reference standards instruments :

<u>Instrument</u>	<u>Model</u>	<u>Serial No.</u>	<u>Certificate No.</u>	<u>Due Date</u>
1) Black Stack Thermometer	1560	8C454	21I567	22 May 2022
2) PRT Scanner Module	2562	A01303	21I567	22 May 2022
3) Industrial Platinum Resistance Thermometer	5627	739433	21I567	22 May 2022
4) Digital Thermometer	1529	A4B760	21I912	07 Sep 2022
5) Industrial Platinum Resistance Thermometer	5627	824302	21I912	07 Sep 2022
6) Digital Multimeter	2700	4016315	EE-0106-21	14 Oct 2022
7) Standard Thermocouple Probe (Type S)	TCS	TCS-001	TT-0114-21	08 Dec 2022

2. The certificate is valid only to the item calibrated on date and place of calibration.

3. This Certification is traceable to the International System of Unit maintained at:-

-National Institute of Metrology Thailand (NIMT)

Calibrated by : Yossapon Poljorn

Issue Date : 08 April 2022

Approved Signatory :

[] Phalinee Prabpaipal

[] Chatchawan Khunpiluek

[✓] Wanlop Larpkurn

B 0285529



Cert. No.: 22T716

Page.: 2 of 2

Result of Calibration:-

Without Adjustment

Function: Temperature measurement for Channel T1

This equipment was connected with Thermocouple Type K ID No. NO.12

Dimension of probe : Diameter 8 mm., Length 1030 mm. Sheath material : Stainless Steel

<u>Immersion</u>	<u>Standard</u>	<u>UUC*</u>		<u>Uncertainty</u>
<u>Depth</u>	<u>Temperature</u>	<u>Reading</u>	<u>Error</u>	<u>of Measurement</u>
(mm.)	(°C)	(°C)	(°C)	(±°C)
180	200.0031	200.9	0.8969	0.79
180	400.0052	400.2	0.1948	1.4
180	600.12	601.7	1.58	3.1

UUC* : Unit Under Calibration

The reported uncertainty of measurement was based on standard uncertainty multiplied by a coverage factor $k = 2$, providing a level of confidence of approximately 95%.

-o0o-

a 1103857



TECHNOLOGY PROMOTION ASSOCIATION (THAILAND-JAPAN)
CORPORATE SERVICES 3: EQUIPMENT CALIBRATION AND TESTING SERVICES
534/4 PATTANAKARN ROAD SOI 18, SUANLUANG, SUANLUANG BANGKOK 10250
TEL. 0-2717-3000-27 FAX. 0-2719-9484



Cert.No.: 22MM27
Page.: 1 of 3

Certificate of Calibration

Equipment : Electronic Balance

Manufacturer : Mettler Toledo

Model : AB204

Serial No. : 1116392227

ID No. : TET.LAB.BAL01

Submitted by : Thai Environmental Technic Limited
1/6 Soi Ramkhamhaeng 145,
Khwaeng/Khet Saphan Sung,
Bangkok 10240

Location : Balance Room


Received order : 20 April 2022

Calibration Date : 22 April 2022

Ambient Temperature : 15 °C to 40 °C

Relative Humidity : 30 % to 90 %

Calibrated by : Uthen Kankawi

Approved by : 
Approved Signatory

() Pornthippa Tameyakul
(✓) Malee Butkruea
() Suwit Imjai

Issue Date : 6 May 2022

The Uncertainties are for a confidence probability of approximately 95%

This certificate may not be reproduced other than in full, except with the prior written
Approval of the head of Corporate Services 3 : Equipment Calibration and Testing Services.

A 0040784



Equipment : Electronic Balance
Condition As-Received : Used Item
Reference : 2204-0369OC-16
Procedure used :-

Cert.No.: 22MM27

Page: 2 of 3

Calibration were conducted using in-house calibration procedure CP-OB01 according to direct measurement method against standard weight.

Condition of this result of calibration

1. Reference standard instruments:-

<u>Instruments</u>	<u>Model</u>	<u>Serial No.</u>	<u>ID No.</u>	<u>Test report No.</u>	<u>Due date</u>
1) Standard Weight Set (E2)	15884	-	70RC138	MM-0009-21	3 Feb 2023

2. This certificate is valid only to the item calibrated on date and place of calibration.
3. This result of calibration was made on requested at the point specified by customer.
4. This certificate is not certified for any commercial transaction.
5. This certification is traceable to the International System of Unit.

Result of calibration () Without Adjustment (*) After Adjustment by External Calibration

Range capacity : 0 g to 210 g Resolution 0.0001 g

Before Adjustment :

<u>Applied Weight</u> (g)	<u>Balance Reading</u> (g)	<u>Correction</u> (g)	<u>Measurement Uncertainty</u> (\pm mg)	<u>Coverage Factor</u> (k)
100	99.9981	+0.0019	0.22	2.00
200	199.9957	+0.0043	0.35	2.00

After Adjustment :

1. **Determination of the standard deviation of weighing machine** (n = 10)

<u>Applied Weight</u> (g)	<u>Standard Deviation of Reading (g)</u>
100	0.00006
200	0.00007

Mulu.



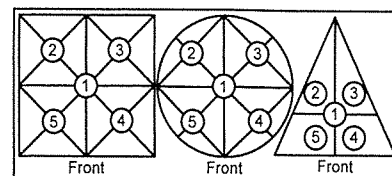
Equipment : Electronic Balance
 Condition As-Received : Used Item
 Reference : 2204-0369OC-16

Cert.No.: 22MM27
 Page: 3 of 3

Result of calibration

2. Effect of off center loading

A mass of 100 g was placed to various position on the pan.
 The weighing machine reading error obtained is given in the table



Maximum difference between
 off-center and central loading
 (g)
 0.0003

Position 1 (g)	Position 2 (g)	Position 3 (g)	Position 4 (g)	Position 5 (g)
-0.0003	-0.0003	-0.0003	-0.0004	0.0000

3. Departure from nominal value

Applied Weight (g)	Balance Reading (g)	Correction (g)	Measurement Uncertainty (\pm mg)	Coverage Factor (k)
Unload	0.0000	0.0000	0.13	2.09
0.01	0.0099	+0.0001	0.13	2.09
0.1	0.0999	+0.0001	0.13	2.09
0.5	0.5000	0.0000	0.13	2.09
1	1.0001	-0.0001	0.13	2.09
5	5.0001	-0.0001	0.13	2.09
10	10.0000	0.0000	0.13	2.09
25	24.9998	+0.0002	0.15	2.06
50	49.9998	+0.0002	0.15	2.05
100	99.9998	+0.0002	0.22	2.00
200	199.9997	+0.0003	0.35	2.00

Note : This instrument was adjusted before calibration by weight of Mettler Toledo F1 200. g S/N.: 11119517
 Certificate No.: 21M1956

The reported uncertainty of measurement was based on a standard uncertainty multiplied by a coverage factor k , providing a level of confidence of approximately 95 %.

-o0o-

Malu.

a 1105868



RECALIBRATION
DUE DATE:
November 19, 2022

Certificate of Calibration

Calibration Certification Information			
Cal. Date: November 19, 2021	Rootsmeter S/N: 438320	Ta: 294 °K	
Operator: Jim Tisch		Pa: 763.5 mm Hg	
Calibration Model #: TE-5025A	Calibrator S/N: 0068		

Run	Vol. Init (m3)	Vol. Final (m3)	ΔVol. (m3)	ΔTime (min)	ΔP (mm Hg)	ΔH (in H2O)
1	1	2	1	1.4160	3.2	2.00
2	3	4	1	0.9970	6.4	4.00
3	5	6	1	0.8890	7.8	5.00
4	7	8	1	0.8490	8.7	5.50
5	9	10	1	0.6990	12.8	8.00

Data Tabulation					
Vstd (m3)	Qstd (x-axis)	$\sqrt{\Delta H \left(\frac{Pa}{Pstd} \right) \left(\frac{Tstd}{Ta} \right)}$ (y-axis)	Va	Qa (x-axis)	$\sqrt{\Delta H \left(Ta/Pa \right)}$ (y-axis)
1.0140	0.7161	1.4271	0.9958	0.7033	0.8776
1.0098	1.0128	2.0182	0.9916	0.9946	1.2411
1.0079	1.1337	2.2564	0.9898	1.1134	1.3875
1.0067	1.1858	2.3666	0.9886	1.1644	1.4553
1.0012	1.4324	2.8542	0.9832	1.4066	1.7551
QSTD	m=	1.99331	QA	m=	1.24818
	b=	-0.00049		b=	-0.00030
	r=	0.99999		r=	0.99999

Calculations	
Vstd= $\Delta Vol / ((Pa - \Delta P) / Pstd) (Tstd / Ta)$	Va= $\Delta Vol / ((Pa - \Delta P) / Pa)$
Qstd= $Vstd / \Delta Time$	Qa= $Va / \Delta Time$
For subsequent flow rate calculations:	
Qstd= $1/m \left(\left(\sqrt{\Delta H \left(\frac{Pa}{Pstd} \right) \left(\frac{Tstd}{Ta} \right)} \right) - b \right)$	Qa= $1/m \left(\left(\sqrt{\Delta H \left(Ta / Pa \right)} \right) - b \right)$

Standard Conditions	
Tstd:	298.15 °K
Pstd:	760 mm Hg
Key	
ΔH:	calibrator manometer reading (in H2O)
ΔP:	rootsmeter manometer reading (mm Hg)
Ta:	actual absolute temperature (°K)
Pa:	actual barometric pressure (mm Hg)
b:	intercept
m:	slope

RECALIBRATION
US EPA recommends annual recalibration per 1998 40 Code of Federal Regulations Part 50 to 51, Appendix B to Part 50, Reference Method for the Determination of Suspended Particulate Matter in the Atmosphere, 9.2.17, page 30

Tisch Environmental, Inc.
145 South Miami Avenue
Village of Cleves, OH 45002

www.tisch-env.com
TOLL FREE: (877)263-7610
FAX: (513)467-9009



Thai Environmental Technic Limited
บริษัท เทคนิคสิ่งแวดล้อมไทย จำกัด

High Volume TSP&PM-10 Calibration Report

Location : Thai Environmental Tech

Site ID : Bangkok

Date : 1-Aug-22

ITEM : TSP

Serial No : (No.5)

Calibrate By : Pipat

Site Conditions

Barometric Pressure (mm Hg) : 760.00

Temperature (°C) : 25.0

Average Press. (mm Hg) : 754.5

Average Temp (°C) : 32.1

Corrected Pressure (mm Hg) : 760.0

Temperature (deg K) : 298.0

Corrected Average (mm Hg) : -

Average Temp (Deg K) : -

Calibration Orifice

Make : Tisch

Model : TE-5025A

Serial# : 0068

Qstd Slope : 1.99331

Qstd Intercept : -0.00049

Calibration Due Date : 19-Nov-22

Calibration Information

Plate or Test #	ORIFICE (in H ₂ O)	Qstd (m ³ /min)	Indicate (CFM)	IC (corrected)	Linear Regression Slope : 34.6870 Intercept : 0.5680 Corr. Coeff : 0.9882 # of Observations: 5
1	12.30	1.760	60.0	60.00	
2	9.40	1.538	54.0	54.00	
3	7.20	1.346	50.0	50.00	
4	5.00	1.122	40.0	40.00	
5	3.20	0.898	30.0	30.00	

Calculations

$$Q_{std} = 1/m[\text{Sqrt}(H_2O(P_a/P_{std}))(T_{std}/T_a)] - b]$$

$$IC = I[\text{Sqrt}(P_a/P_{std}))(T_{std}/T_a)]$$

Qstd = standard flow rate

IC = corrected chart response

I = actual chart response

m = calibrator Qstd slope

b = calibrator Qstd intercept

Ta = actual temperature during calibration (deg K)

Pa = actual pressure during calibration (mm Hg)

Tstd = 298 deg K

Pstd = 760 mm Hg

For subsequent calculation of sampler flow:

$$1/m((I[\text{Sqrt}(298/T_{av}))(P_{av}/760)] - b)$$

m = sampler slope

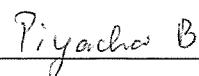
b = sampler intercept

I = chart response

Tav = daily average temperature

Pav = daily average pressure

Calibrate By : 

Approve By : 

NOTE: Ensure calibration orifice has been certified within 12 months of use



Thai Environmental Technic Limited
บริษัท เทคโนโลยีสิ่งแวดล้อมไทย จำกัด

High Volume TSP&PM-10 Calibration Report

Location : Thai Environmental Tech

Site ID : Bangkok

Date : 1-Aug-22

ITEM : TSP

Serial No : (No.15)

Calibrate By : Pipat

Site Conditions

Barometric Pressure (mm Hg) : 760.00

Temperature (°C) : 25.0

Average Press. (mm Hg) : 754.5

Average Temp (°C) : 31.8

Corrected Pressure (mm Hg) : 760.0

Temperature (deg K) : 298.0

Corrected Average (mm Hg) : -

Average Temp: (Deg K) : -

Calibration Orifice

Make : Tisch

Model : TE-5025A

Serial# : 0068

Qstd Slope : 1.99331

Qstd Intercept : -0.00049

Calibration Due Date : 19-Nov-22

Calibration Information

Plate or Test #	ORIFICE (in H ₂ O)	Qstd (m ³ /min)	Indicate (CFM)	IC (corrected)	Linear Regression Slope : 34.7546 Intercept : 1.0714 Corr. Coeff : 0.9897 # of Observations: 5
1	12.00	1.738	60.0	60.00	
2	9.20	1.522	54.0	54.00	
3	7.00	1.328	50.0	50.00	
4	5.00	1.122	40.0	40.00	
5	3.00	0.869	30.0	30.00	

Calculations

$$Qstd = 1/m[\text{Sqrt}(H_2O(Pa/Pstd)(Tstd/Ta)) - b]$$

$$IC = I[\text{Sqrt}(Pa/Pstd)(Tstd/Ta)]$$

Qstd = standard flow rate

IC = corrected chart response

I = actual chart response

m = calibrator Qstd slope

b = calibrator Qstd intercept

Ta = actual temperature during calibration (deg K)

Pa = actual pressure during calibration (mm Hg)

Tstd = 298 deg K

Pstd = 760 mm Hg

For subsequent calculation of sampler flow:

$$1/m((I)[\text{Sqrt}(298/Tav)(Pav/760)] - b)$$

m = sampler slope

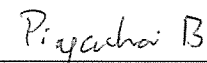
b = sampler intercept

I = chart response

Tav = daily average temperature

Pav = daily average pressure

Calibrate By : 

Approve By : 

NOTE: Ensure calibration orifice has been certified within 12 months of use



Thai Environmental Technic Limited
บริษัท เทคโนโลยีสิ่งแวดล้อมไทย จำกัด

High Volume TSP&PM-10 Calibration Report

Location : Thai Environmental Tech

Site ID : Bangkok

Date : 1-Aug-22

ITEM : TSP

Serial No : (No.16)

Calibrate By : Pipat

Site Conditions

Barometric Pressure (mm Hg) : 760.00

Temperature (°C) : 25.0

Average Press. (mm Hg) : 754.5

Average Temp (°C) : 32.1

Corrected Pressure (mm Hg) : 760.0

Temperature (deg K) : 298.0

Corrected Average (mm Hg) : -

Average Temp: (Deg K) : -

Calibration Orifice

Make : Tisch

Model : TE-5025A

Serial# : 0068

Qstd Slope : 1.99331

Qstd Intercept : -0.00049

Calibration Due Date : 19-Nov-22

Calibration Information

Plate or Test #	ORIFICE (in H ₂ O)	Qstd (m ³ /min)	Indicate (CFM)	IC (corrected)	Linear Regression Slope : 35.0730 Intercept : 0.6301 Corr. Coeff : 0.9963 # of Observations: 5
1	11.80	1.724	60.0	60.00	
2	9.00	1.505	54.0	54.00	
3	7.00	1.328	48.0	48.00	
4	4.80	1.099	40.0	40.00	
5	3.00	0.869	30.0	30.00	

Calculations

$$Qstd = 1/m[\text{Sqrt}(H_2O(Pa/Pstd)(Tstd/Ta)) - b]$$

$$IC = I[\text{Sqrt}(Pa/Pstd)(Tstd/Ta)]$$

Qstd = standard flow rate

IC = corrected chart response

I = actual chart response

m = calibrator Qstd slope

b = calibrator Qstd intercept

Ta = actual temperature during calibration (deg K)

Pa = actual pressure during calibration (mm Hg)

Tstd = 298 deg K

Pstd = 760 mm Hg

For subsequent calculation of sampler flow:

$$1/m((I[\text{Sqrt}(298/Tav)(Pav/760)] - b)$$


m = sampler slope


b = sampler intercept

I = chart response

Tav = daily average temperature

Pav = daily average pressure

Calibrate By : 

Approve By : 

NOTE: Ensure calibration orifice has been certified within 12 months of use



Thai Environmental Technic Limited
บริษัท เทคนิคสิ่งแวดล้อมไทย จำกัด

High Volume TSP&PM-10 Calibration Report

Location : Thai Environmental Tech

Site ID : Bangkok

Date : 1-Aug-22

ITEM : PM10

Serial No : (No. 2)

Calibrate By : Pipat

Site Conditions

Barometric Pressure (mm Hg) : 760.00

Temperature (°C) : 25.0

Average Press. (mm Hg) : 754.7

Average Temp (°C) : 30.9

Corrected Pressure (mm Hg) : 760.0

Temperature (deg K) : 298.0

Corrected Average (mm Hg) : -

Average Temp: (Deg K) : -

Calibration Orifice

Make : Tisch

Model : TE-5025A

Serial# : 0068

Qstd Slope : 1.99331

Qstd Intercept : -0.00049

Calibration Due Date : 19-Nov-22

Calibration Information

Plate or Test #	ORIFICE (in H ₂ O)	Qstd (m ³ /min)	Indicate (CFM)	IC (corrected)	Linear Regression Slope : 34.7030 Intercept : 0.7392 Corr. Coeff : 0.9967 # of Observations: 5
1	12.00	1.738	60.0	60.00	
2	9.20	1.522	54.0	54.00	
3	7.00	1.328	48.0	48.00	
4	5.00	1.122	40.0	40.00	
5	3.00	0.869	30.0	30.00	

Calculations

$$Qstd = 1/m[\text{Sqrt}(H_2O(Pa/Pstd)(Tstd/Ta)) - b]$$

$$IC = I[\text{Sqrt}(Pa/Pstd)(Tstd/Ta)]$$

Qstd = standard flow rate

IC = corrected chart response

I = actual chart response

m = calibrator Qstd slope

b = calibrator Qstd intercept

Ta = actual temperature during calibration (deg K)

Pa = actual pressure during calibration (mm Hg)

Tstd = 298 deg K

Pstd = 760 mm Hg

For subsequent calculation of sampler flow:

$$1/m(I[\text{Sqrt}(298/Tav)(Pav/760)] - b)$$

m = sampler slope

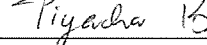
b = sampler intercept

I = chart response

Tav = daily average temperature

Pav = daily average pressure

Calibrate By : 

Approve By : 

NOTE: Ensure calibration orifice has been certified within 12 months of use



Thai Environmental Technic Limited
บริษัท เทคนิคสิ่งแวดล้อมไทย จำกัด

High Volume TSP&PM-10 Calibration Report

Location : Thai Environmental Tech

Site ID : Bangkok

Date : 1-Aug-22

ITEM : PM10

Serial No : (No. 3)

Calibrate By : Pipat

Site Conditions

Barometric Pressure (mm Hg) : 760.00

Temperature (°C) : 25.0

Average Press. (mm Hg) : 754.7

Average Temp (°C) : 30.6

Corrected Pressure (mm Hg) : 760.0

Temperature (deg K) : 298.0

Corrected Average (mm Hg) : -

Average Temp: (Deg K) : -

Calibration Orifice

Make : Tisch

Model : TE-5025A

Serial# : 0068

Qstd Slope : 1.99331

Qstd Intercept : -0.00049

Calibration Due Date : 19-Nov-22

Calibration Information

Plate or Test #	ORIFICE (in H ₂ O)	Qstd (m ³ /min)	Indicate (CFM)	IC (corrected)	Linear Regression Slope : 35.1212 Intercept : 1.6389 Corr. Coeff : 0.9922 # of Observations: 5
1	12.20	1.753	62.0	62.00	
2	9.60	1.555	56.0	56.00	
3	7.40	1.365	52.0	52.00	
4	5.20	1.144	42.0	42.00	
5	3.20	0.898	32.0	32.00	

Calculations

$$Qstd = 1/m[\text{Sqrt}(H_2O(Pa/Pstd)(Tstd/Ta))-b]$$

$$IC = I[\text{Sqrt}(Pa/Pstd)(Tstd/Ta)]$$

Qstd = standard flow rate

IC = corrected chart response

I = actual chart response

m = calibrator Qstd slope

b = calibrator Qstd intercept

Ta = actual temperature during calibration (deg K)

Pa = actual pressure during calibration (mm Hg)

Tstd = 298 deg K

Pstd = 760 mm Hg

For subsequent calculation of sampler flow:

$$1/m((I)[\text{Sqrt}(298/Tav)(Pav/760)]-b)$$


m = sampler slope


b = sampler intercept

I = chart response

Tav = daily average temperature

Pav = daily average pressure

Calibrate By : 

Approve By : 

NOTE: Ensure calibration orifice has been certified within 12 months of use



Thai Environmental Technic Limited
บริษัท เทคโนโลยีสิ่งแวดล้อมไทย จำกัด

High Volume TSP&PM-10 Calibration Report

Location : Thai Environmental Tech

Site ID : Bangkok

Date : 1-Aug-22

ITEM : PM10

Serial No : (No. 12)

Calibrate By : Pipat

Site Conditions

Barometric Pressure (mm Hg) : 760.00

Temperature (°C) : 25.0

Average Press. (mm Hg) : 754.5

Average Temp (°C) : 31.2

Corrected Pressure (mm Hg) : 760.0

Temperature (deg K) : 298.0

Corrected Average (mm Hg) : -

Average Temp (Deg K) : -

Calibration Orifice

Make : Tisch

Model : TE-5025A

Serial# : 0068

Qstd Slope : 1.99331

Qstd Intercept : -0.00049

Calibration Due Date : 19-Nov-22

Calibration Information

Plate or Test #	ORIFICE (in H ₂ O)	Qstd (m3/min)	Indicate (CFM)	IC (corrected)	Linear Regression Slope : 34.8308 Intercept : 0.8400 Corr. Coeff : 0.9926 # of Observations: 5
1	12.00	1.738	60.0	60.00	
2	9.20	1.522	54.0	54.00	
3	7.20	1.346	50.0	50.00	
4	5.00	1.122	40.0	40.00	
5	3.00	0.869	30.0	30.00	

Calculations

$$Qstd = 1/m[\text{Sqrt}(H_2O(Pa/Pstd)(Tstd/Ta)) - b]$$

$$IC = I[\text{Sqrt}(Pa/Pstd)(Tstd/Ta)]$$

Qstd = standard flow rate

IC = corrected chart response

I = actual chart response

m = calibrator Qstd slope

b = calibrator Qstd intercept

Ta = actual temperature during calibration (deg K)

Pa = actual pressure during calibration (mm Hg)

Tstd = 298 deg K

Pstd = 760 mm Hg

For subsequent calculation of sampler flow:

$$1/m((I[\text{Sqrt}(298/Tav)(Pav/760)] - b)$$


m = sampler slope

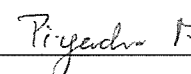
b = sampler intercept

I = chart response

Tav = daily average temperature

Pav = daily average pressure

Calibrate By : 

Approve By : 

NOTE: Ensure calibration orifice has been certified within 12 months of use



THAI METEOROLOGICAL DEPARTMENT

4353 Sukhumvit, Bangna, Bangkok 10260 Tel. 081-454-2804, 0-2399-0469

Calibration Certificate

Issued by : Calibration & Test Section : Meteorological Instruments Bureau

Date of Issue 16 January, 2023

Certification No. 018/23

Page : 1 of 2

Object : Wind speed and wind direction

Manufacturer : Davis Instruments Inc.

Type : Weather Wizard III

Serial No. : WC71006A11 ID No. : No.26

Customer : Thai Environmental Technic Limited.
1/6 Soi Ramkhamhaeng 145,
Khwaeng/Khet Saphan Sung, Bangkok 10240.

Calibration Condition : Temperature 25.1 °C Barometric Pressure 1010.2 hPa

NATIONAL STANDARD WIND TUNNEL :

: Thermal Anemometer 642 S/N 91563


: HOOK GAGE NO 1425 Pitot Tube Theodor Friedrichs Type 0800.0000 serial 9023

N.I.S.T. Test Reference Number 731/241460 : Standard Velocity at 20 - 30 m/sec

: Ultrasonic Anemometer Model DA-650-3TV (sensor TR-90AH)

Serial Number 110730029 (sensor 120629586)


JAPAN QUALITY ASSURANCE ORGANIZATION : Standard Velocity at 0 - 20 m/sec

Calibrated by : 

Mr. Watcharapol Subwat

Mechanical Engineer

Signed:


Mr. Pisood Promsut

(Authorised Signatory)

for the Chief

Sub-Standard Instrument



THAI METEOROLOGICAL DEPARTMENT

4353 Sukhumvit, Bangna, Bangkok 10260 Tel. 081-454-2804,0-2399-0469

The Result of Calibration

Certification No. 018/23

16 January, 2023

Page : 2 of 2

Standard	HOOK GAGE NO. 1425			TESTED ANEMOMETER	
Ultrasonic Anemometer	Pressure	Vacumm	Velocity	Velocity	Correction
m/sec	inches H2O	inches H2O	m/sec	m/sec	m/sec
1.00	-	-	-	0.4	0.60
3.02	-	-	-	2.2	0.82
5.00	-	-	-	4.5	0.50
7.00	-	-	-	6.7	0.30
9.02	-	-	-	8.5	0.52
11.01	-	-	-	10.7	0.31
13.01	-	-	-	12.5	0.51
15.01	-	-	-	14.7	0.31
17.02	-	-	-	16.5	0.52
20.02	-	-	-	19.7	0.32

Wind Aloft Plotting Board.	
US.DEPARTMENT OF COMMERCE WEATHER BUREAU	
WIND DIRETION	TESTED WIND DIRECTION
0	0
90	90
180	180
270	270

Calibrated by :


Watcharapol

Mr. Watcharapol Subwat

Mechanical Engineer

Calibration & Test Section

Meteorological Instruments Bureau





THAI METEOROLOGICAL DEPARTMENT

4353 Sukhumvit, Bangna, Bangkok 10260 Tel. 081-454-2804, 0-2399-0469

Calibration Certificate

Issued by : Calibration & Test Section : Meteorological Instruments Bureau

Date of Issue 16 January, 2023

Certification No. 016/23

Page : 1 of 2

Object : Wind speed and wind direction

Manufacturer : Davis Instruments Inc.

Type : Weather Wizard III

Serial No. : WC21014A92 ID No. : No.17

Customer : Thai Environmental Technic Limited.
1/6 Soi Ramkhamhaeng 145,
Khwaeng/Khet Saphan Sung, Bangkok 10240.

Calibration Condition : Temperature 25.1 °C Barometric Pressure 1009.4 hPa

NATIONAL STANDARD WIND TUNNEL :

: Thermal Anemometer 642 S/N 91563


: HOOK GAGE NO 1425 Pitot Tube Theodor Friedrichs Type 0800.0000 serial 9023

N.I.S.T. Test Reference Number 731/241460 : Standard Velocity at 20 - 30 m/sec

: Ultrasonic Anemometer Model DA-650-3TV (sensor TR-90AH)

Serial Number 110730029 (sensor 120629586)

JAPAN QUALITY ASSURANCE ORGANIZATION : Standard Velocity at 20 m/sec

Calibrated by : 

Mr. Watcharapol Subwat

Mechanical Engineer


Signed :


Mr. Pisood Promsut

(Authorised Signatory)

for the Chief

Sub-Standard Instrument





THAI METEOROLOGICAL DEPARTMENT

4353 Sukhumvit, Bangna, Bangkok 10260 Tel. 081-454-2804, 0-2399-0469

The Result of Calibration

Certification No. 016/23

16 January, 2023

Page : 2 of 2

Standard Ultrasonic Anemometer m/sec	HOOK GAGE NO. 1425			TESTED ANEMOMETER	
	Pressure inches H2O	Vacuum inches H2O	Velocity m/sec	Velocity m/sec	Correction m/sec
1.00	-	-	-	0.4	0.60
3.02	-	-	-	2.2	0.82
5.00	-	-	-	4.5	0.50
7.00	-	-	-	6.3	0.70
9.02	-	-	-	8.5	0.52
11.01	-	-	-	10.3	0.71
13.01	-	-	-	12.5	0.51
15.01	-	-	-	14.3	0.71
17.02	-	-	-	16.5	0.52
20.02	-	-	-	19.3	0.72

Wind Aloft Plotting Board.	
US.DEPARTMENT OF COMMERCE WEATHER BUREAU	
WIND DIRECTION	TESTED WIND DIRECTION
0	0
90	90
180	180
270	270

Calibrated by :


Watchapol

Mr. Watchapol Subwat

Mechanical Engineer

Calibration & Test Section

Meteorological Instruments Bureau





THAI METEOROLOGICAL DEPARTMENT

4353 Sukhumvit, Bangna, Bangkok 10260 Tel. 081-454-2804, 0-2399-0469

Calibration Certificate

Issued by : Calibration & Test Section : Meteorological Instruments Bureau

Date of Issue 16 January, 2023

Certification No. 019/23

Page : 1 of 2

Object : Wind speed and wind direction

Manufacturer : Davis Instruments Inc.

Type : Weather Wizard III

Serial No. : WC50206A21 ID No. : No.22

Customer : Thai Environmental Technic Limited.
1/6 Soi Ramkhamhaeng 145,
Khwaeng/Khet Saphan Sung, Bangkok 10240.

Calibration Condition : Temperature 25.1 °C Barometric Pressure 1010.5 hPa

NATIONAL STANDARD WIND TUNNEL :

: Thermal Anemometer 642 S/N 91563

: HOOK GAGE NO 1425 Pitot Tube Theodor Friedrichs Type 0800.0000 serial 9023

N.I.S.T. Test Reference Number 731/241460 : Standard Velocity at 20 - 30 m/sec

: Ultrasonic Anemometer Model DA-650-3TV (sensor TR-90AH)

Serial Number 110730029 (sensor 120629586)

JAPAN QUALITY ASSURANCE ORGANIZATION

: Standard Velocity at 0 - 20 m/sec

Calibrated by :

Mr. Watcharapol Subwat

Mechanical Engineer


Signed :

Mr. Pisood Promsut

(Authorised Signatory)

for the Chief

Sub-Standard Instrument





THAI METEOROLOGICAL DEPARTMENT

4353 Sukhumvit, Bangna, Bangkok 10260 Tel. 081-454-2804,0-2399-0469

The Result of Calibration

Certification No. 019/23

16 January, 2023

Page : 2 of 2

Standard Ultrasonic Anemometer m/sec	HOOK GAGE NO. 1425			TESTED ANEMOMETER	
	Pressure inches H2O	Vacuum inches H2O	Velocity m/sec	Velocity m/sec	Correction m/sec
1.00	-	-	-	0.9	0.10
3.02	-	-	-	2.7	0.32
5.00	-	-	-	4.9	0.10
7.00	-	-	-	6.7	0.30
9.02	-	-	-	8.9	0.12
11.01	-	-	-	10.7	0.31
13.01	-	-	-	13.0	0.01
15.01	-	-	-	14.8	0.21
17.02	-	-	-	17.0	0.02
20.02	-	-	-	19.9	0.12


Wind Aloft Plotting Board.	
US.DEPARTMENT OF COMMERCE WEATHER BUREAU	
WIND DIRECTION	TESTED WIND DIRECTION
0	0
90	90
180	180
270	270

Calibrated by :

Watcharapol

Mr. Watcharapol Subwat

Mechanical Engineer





Thai Environmental Technic Limited
บริษัท เทคนิคสิ่งแวดล้อมไทย จำกัด

Personal Pump Calibration Report

Equipment Type : Personal Pump/Parameter
Equipment Range : 0.1-7.0 l/min
Calibration Range : 0.1-4.0 l/min
Calibration Type : Drycal
Calibration S/N : 4491

Item	Personal Pump S/N	Hi Flow/Low Flow	ครั้งที่ 1	ครั้งที่ 2	ครั้งที่ 3	Average	Uncertainty
1.	20110605117	2.0	1.9970	1.9980	1.9980	1.9980	±0.0038
2.	20110505093	2.0	1.9960	1.9970	1.9980	1.9970	±0.0050
3.	20110505110	2.0	1.9970	1.9980	1.9990	1.9980	±0.0021
4.	101151	2.5	2.4980	2.4980	2.4990	2.4980	±0.0095
5.	101156	2.5	2.4980	2.4990	2.4990	2.4990	±0.0036
6.	101157	2.5	2.4970	2.4980	2.4990	2.4980	±0.0049
7.	20151003021	1.7	1.6970	1.6980	1.6990	1.6980	±0.0012
8.	20151003045	1.7	1.6960	1.6970	1.6980	1.6970	±0.0038
9.	20110803069	1.7	1.6970	1.6980	1.6990	1.6980	±0.0030

Calibration Date 19 / 03 / 66

Calibration By วิมลวรรณ

Remark : Uncertainty Type A = $\frac{\sigma}{\sqrt{n}}$ = SD

: SD = Standard deviation

: \bar{X} = Mean



TECHNOLOGY PROMOTION ASSOCIATION (THAILAND-JAPAN)
CORPORATE SERVICES 3: EQUIPMENT CALIBRATION AND TESTING SERVICES
534/4 PATTANAKARN ROAD SOI 18, SUANLUANG, SUANLUANG BANGKOK 10250
TEL. 0-2717-3000-27 FAX. 0-2719-9484



Cert.No.: 22MM28
Page.: 1 of 3

Certificate of Calibration

Equipment : Electronic Balance

Manufacturer : Mettler Toledo

Model : XP205DR

Serial No. : 1129273885


ID No. : -

Submitted by : Thai Environmental Technic Limited
1/6 Soi Ramkhamhaeng 145,
Khwaeng/Khet Saphan Sung,
Bangkok 10240

Location : Balance Room

Received order : 20 April 2022
Calibration Date : 22 April 2022
Ambient Temperature : 15 °C to 40 °C
Relative Humidity : 30 % to 90 %

Calibrated by : Uthen Kankawi

Approved by : 
Approved Signatory

(/) Pornthippa Tameyakul
(✓) Malee Butkruea
() Suwit Imjai

Issue Date : 6 May 2022

The Uncertainties are for a confidence probability of approximately 95%

This certificate may not be reproduced other than in full, except with the prior written
Approval of the head of Corporate Services 3 : Equipment Calibration and Testing Services.

A 0040785



Equipment : Electronic Balance
Condition As-Received : Used Item
Reference : 2204-0369OC-17
Procedure used :-

Cert.No.: 22MM28
Page: 2 of 3

Calibration were conducted using in-house calibration procedure CP-OB01 according to direct measurement method against standard weight.

Condition of this result of calibration

1. Reference standard instruments:-

<u>Instruments</u>	<u>Model</u>	<u>Serial No.</u>	<u>ID No.</u>	<u>Test report No.</u>	<u>Due date</u>
1) Standard Weight Set (E2)	15884	-	70RC138	MM-0009-21	3 Feb 2023

- This certificate is valid only to the item calibrated on date and place of calibration.
- This result of calibration was made on requested at the point specified by customer.
- This certificate is not certified for any commercial transaction.
- This certification is traceable to the International System of Unit.

Result of calibration () Without Adjustment (*) After Adjustment by Internal Calibration

Range capacity :	0 g to 81 g	Resolution	0.00001 g
	81 g to 220 g	Resolution	0.0001 g

Before Adjustment :

<u>Applied Weight</u> (g)	<u>Balance Reading</u> (g)	<u>Correction</u> (g)	<u>Measurement Uncertainty</u> (\pm mg)	<u>Coverage Factor</u> (k)
80	79.99911	+0.00089	0.15	2.00
200	199.9997	+0.0003	0.35	2.00

After Adjustment :

1. Determination of the standard deviation of weighing machine (n = 10)

<u>Applied Weight</u> (g)	<u>Standard Deviation of Reading (g)</u>
80	0.000008
200	0.00004

Malu .



Equipment : Electronic Balance
 Condition As-Received : Used Item
 Reference : 2204-0369OC-17

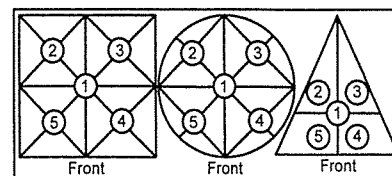
Cert.No.: 22MM28

Page: 3 of 3

Result of calibration

2. Effect of off center loading

A mass of 100 g was placed to various position on the pan.
 The weighing machine reading error obtained is given in the table



Maximum difference between
 off-center and central loading
 (g)
 0.0001

Position 1	Position 2	Position 3	Position 4	Position 5
(g)	(g)	(g)	(g)	(g)
-0.0002	-0.0001	-0.0002	-0.0001	-0.0001

3. Departure from nominal value

Applied Weight	Balance Reading	Correction	Measurement Uncertainty	Coverage Factor
(g)	(g)	(g)	(\pm mg)	(k)
Unload	0.00000	0.00000	0.016	2.13
0.01	0.01000	0.00000	0.016	2.13
0.05	0.05001	-0.00001	0.016	2.13
1	1.00001	-0.00001	0.019	2.05
2	2.00001	-0.00001	0.020	2.04
5	5.00001	-0.00001	0.026	2.00
10	10.00001	-0.00001	0.033	2.00
20	20.00001	-0.00001	0.049	2.00
50	49.99999	+0.00001	0.080	2.00
80	79.99999	+0.00001	0.15	2.00
200	199.9997	+0.0003	0.35	2.00

The reported uncertainty of measurement was based on a standard uncertainty multiplied by a coverage factor k , providing a level of confidence of approximately 95 %.

-o0o-

Malu



MAINTENANCE REPORT

ATOMIC ABSORPTION SPECTROPHOTOMETER MODEL

AAAnalyst 100

Customer :	บริษัท เทคนิคสิ่งแวดล้อมไทย จำกัด	Date Tested:	3-ด.ค.-65
Address :	1/6 ขอยรามคำแหง 145, แขวงสะพานสูง, เขตสะพานสูง, กรุงเทพฯ 10240 TH	Recommendation Recertification Period	6 Months
User Name:	คุณ กิตติศักดิ์ เมืองงาม	Recertification Due:	2-เม.ย.-66
Phone:	02-3737799	Date Last Certified:	4-เม.ย.-65
E-mail:	phorntip.p@tet1995.com ketsarin.c@tet1995.com	Visit Number:	2 of 2
		TH ONE SOURCE Phone:	081-7316733
		E-mail:	thonesource@gmail.com

CONFIGURATION TESTED		
MODEL	SERIAL NUMBER	SOFTWARE
AAAnalyst 100	040S0110503	AA WinLab 3.2
TEST STANDARD USED	PART NUMBER	
Copper	N9300183	
Filter 0.2 %	MG0-057	



MAINTENANCE REPORT

ATOMIC ABSORPTION SPECTROPHOTOMETER MODEL

AAAnalyst 100

SERIAL NUMBER 040S0110503
DATE TESTED
3-๓.๑.-65
1. OPTIC CHECKS

A. Optical alignment condition (if necessary)

☐ OK

B. Condition of Mirrors,Lenses etc.(if necessary)

☐ OK

C. D2,HCL beam adjust (if necessary)

☐ OK

2. GAS SYSTEM CHECKS

A. Leak test all internal and extenal gas box joints

☐ OK

B. All gas box safety features

☐ OK

C. Burner system including nebulizer and all o-ring and gasket

☐ OK

D. Drain system (safety)

☐ F

3. ELECTRONICS CHECKS

A. Power Supplies

 $+ 5.00 \text{ Vdc} \pm 0.2 \text{ Vdc}$
+ 5.02 Vdc

 $+ 11.50 \text{ Vdc} \pm 0.2 \text{ Vdc}$
+ 11.48 Vdc

 $+ 15.00 \text{ Vdc} \pm 1.0 \text{ Vdc}$
+14.99 Vdc

 $- 15.00 \text{ Vdc} \pm 1.0 \text{ Vdc}$
-15.06 Vdc

 $+ 35.00 \text{ Vdc} \pm 3.0 \text{ Vdc}$
+35.13 Vdc

4. WAVELENGTH ACCURACY TEST

 A. Zn Lamp wavelength $213.9 \text{ nm} \pm 0.3 \text{ nm}$.

213.74 nm.

 B. Fe Lamp wavelength $248.3 \text{ nm} \pm 0.3 \text{ nm}$.

248.12 nm.

 C. Cu Lamp wavelength $324.8 \text{ nm} \pm 0.3 \text{ nm}$.

324.67 nm.



MAINTENANCE REPORT

ATOMIC ABSORPTION SPECTROPHOTOMETER MODEL

AAAnalyst 100

SERIAL NUMBER 040S0110503
DATE TESTED
3-ด.ค.-65
5. PERFORMANCE TESTS
SPEC.
RESULTS

*A. Neutral density filter checks with Copper (324.8 nm)

 Neutral Density Filter $0.2 \pm 10\%$
0.180
0.173 Abs.

B. AA Baseline noise test with Copper (324.8 nm)

Integration time = 0.5 seconds

Replicates = 99 times

Standard Deviation

 ≤ 0.001
0.000

C. Flame sensitivity with Copper (324.8nm)

(5 mg/L Cu Standard a read time of 10 seconds

10 replicates, standard burner)

Stainless steel nebulizer

 ≥ 0.25
0.285 Abs.

%RSD ≤ 0.3
0.14 %



MAINTENANCE REPORT
ATOMIC ABSORPTION SPECTROPHOTOMETER MODEL
AAAnalyst 100

SERIAL NUMBER 040S0110503DATE TESTED 3-ด.ค.-65

Remarks :

This is to certify that the above tests have been performed and the configuration tested



meets



does not meet

This certificate does not modify PerkinElmer's standard terms and condition of sale,
including warranty terms.

Service Department TH ONE SOURCE CO., LTD.

Krungchai T.

(Krungchai Treevichien)

Customer Support Engineer



TECHNOLOGY PROMOTION ASSOCIATION (THAILAND-JAPAN)
CORPORATE SERVICES 3: EQUIPMENT CALIBRATION AND TESTING SERVICES
534/4 PATTANAKARN ROAD SOI 18, SUANLUANG, SUANLUANG BANGKOK 10250
TEL. 0-2717-3000-27 FAX. 0-2719-9484



Cert.No.: 22CHO625

Page.: 1 of 3

Certificate of Calibration

Equipment : Spectrophotometer
Manufacturer : PerkinElmer
Model : Lambda 365
Serial No. : 365K9042909
ID No. : -
Condition As-Received: Used Item
Received Date : 01 November 2022
Calibration Date : 01 November 2022
Reference : 2211-0001OC-5
Submitted by : Thai Environmental Technic Limited
1/6 Soi Ramkhamhaeng 145,
Khwaeng/Khet Saphan Sung,
Bangkok 10240
Calibration Place : Laboratory (Thai Environment Technic Limited)
Ambient Temperature : (24.9 - 24.4) °C (On-Site)
Relative Humidity : (54 - 52) % (On-Site)
Calibration Procedure : In - house method :
CP-OCH4 based on ASTM E 275-01

Calibrated by : Uthen Kankawi

Approved by :

Malee

Approved Signatory

- (☒) Malee Butkruea
(☐) Saithip Meangmai
(☐) Warakorn Lernagatrakul

Issue Date : 10 November 2022
The Uncertainties are for a confidence probability of approximately 95%

This certificate may not be reproduced other than in full, except with the prior written
Approval of the head of Corporate Services 3 : Equipment Calibration and Testing Services.

A 0047052



Cert. No. : 22CHO625

Page : 2 of 3

Condition of calibration result

1. Reference Standard Material :

<u>Material</u>	<u>Serial No.</u>	<u>Certificate No.</u>	<u>Due date</u>
1. Absorbance Standard set	39130	106269	10 Oct 2024
2. Wavelength Standard set	29829	94776	02 Sep 2023
3. Wavelength Standard set	29829	94777	02 Sep 2023
4. Stray Light Standard set	32629	9112980	03 Aug 2024

2. This certificate is valid only to the item calibrated on date and place of calibration.

3. This certificate is traceable to the International System of Unit maintained at :

- National Physical Laboratory (NPL), The United Kingdom of Great Britain and Northern Ireland
- National Institute of Standards and Technology (NIST), The United States of America

4. Spectral BandWidth : 1 nm

Scan Speed : 30 nm/min

Calibration Results : without adjustment

Wavelength Accuracy

Certified Values of Reference Material (nm)	UUC Reading (nm)	Uncertainty of Measurement (\pm nm)	Coverage Factor <i>k</i>
418.53	418.32	0.12	2.00
536.52	536.61	0.12	2.00
638.00	637.96	0.12	2.00
684.50	684.48	0.12	2.00
879.41	879.39	0.12	2.00

Mulu

a 1134411



Cert. No. : 22CHO625

Page : 3 of 3

Calibration Results : without adjustment**Photometric Accuracy**

Wavelength (nm)	Certified Values of Reference Material (Abs)	UUC Reading (Abs)	Uncertainty of Measurement (\pm Abs)	Coverage Factor k
420.0	Zero	0.0000	0.0028	2.00
	0.5796	0.5788	0.0028	2.00
	0.7105	0.7095	0.0028	2.00
	1.0186	1.0179	0.0028	2.00
546.1	Zero	0.0000	0.0028	2.00
	0.5281	0.5258	0.0028	2.00
	0.6962	0.6945	0.0028	2.00
	0.9984	0.9956	0.0028	2.00
635.0	Zero	0.0000	0.0028	2.00
	0.5699	0.5684	0.0028	2.00
	0.7606	0.7590	0.0028	2.00
	1.0927	1.0904	0.0028	2.00

Stray Light

* Straylight at 280.05 nm \pm 0.11 nm	Reading at 280.05 nm \pm 0.11 nm
Abs	2.0728
%T	0.8299

Remark

- Each individual filter is measured against the empty filter holder (blank) used to zero the spectrophotometer
- Cut-off wavelength of stray light reference material (Potassium Iodide) at wavelength 280.05 nm \pm 0.11 nm
- Result = Pass, If Absorbance > 2.00 Abs and Transmission < 1.0 %T at Wavelength 280.05 nm \pm 0.11 nm
- * : Not NSC-ONSC Accredited

The reported uncertainty of measurement was based on a standard uncertainty multiplied by a coverage factor k , providing a level of confidence of approximately 95 %.

-o0o-

Mater.

a 1134410



TECHNOLOGY PROMOTION ASSOCIATION (THAILAND-JAPAN)
CORPORATE SERVICES 3: EQUIPMENT CALIBRATION AND TESTING SERVICES
534/4 PATTANAKARN ROAD SOI 18, SUANLUANG, SUANLUANG BANGKOK 10250
TEL. 0-2717-3000-27 FAX. 0-2719-9484



Cert.No.: 22CHO409

Page.: 1 of 2

Certificate of Calibration

Equipment : pH Meter
Manufacturer : Horiba
Model : F-71G
Serial No. : V3B1F8H3
ID No. : -
Condition As-Received: Used Item
Received Date : 11 July 2022
Calibration Date : 11 July 2022
Reference : 2207-0243OC-6
Submitted by : Thai Environmental Technic Limited
1/6 Soi Ramkhamhaeng 145
Khwaeng/Khet Saphan Sung,
Bangkok 10240
Calibration Place : Laboratory (Thai Environment Technic Limited)
Ambient Temperature : (25.3 - 25.1) °C
Relative Humidity : (51.3 - 50.9) %
Calibration Procedure : In - house method :
- CP-OCH2 by direct measurement with standard
voltage calibrator and direct measurement
with certified reference material (CRM)

Calibrated by : Krisda Malee

Approved by :

Approved Signatory

(/) Malee Butkruea

() Saithip Meangmai

Issue Date : 19 July 2022

The Uncertainties are for a confidence probability of approximately 95%

This certificate may not be reproduced other than in full, except with the prior written
Approval of the head of Corporate Services 3 : Equipment Calibration and Testing Services.

A 0042416



Cert. No.: 22CHO409

Page.: 2 of 2

Condition of this calibration result

1. Reference Standard Instrument :-

<u>Instrument</u>	<u>Serial No.</u>	<u>ID No.</u>	<u>Cert. No.</u>	<u>Due Date</u>
1) Document Process Calibrator	46530031	130RC098	21E3245	07 Oct 2022
2) Digital Thermometer	-	130RC112	21T2118	16 Nov 2022

This certification is traceable to the International System of Unit maintained at:-

- Traceable to National Institute of Metrology (Thailand), NIMT

2. Certified Reference Materials : The measurement results are traceable to SI through CPA chem Ltd.,
ANSI-ASQ National Accreditation Board, Accredited No. AR-1835

<u>Buffer Solution</u>	<u>Manufacturer</u>	<u>Lot No.</u>	<u>Exp. date</u>
pH 4.008	CPA chem	794120	14 Feb 2024
pH 6.866	CPA chem	754029	28 Jun 2023
pH 9.181	CPA chem	766823	04 Sep 2022

3. This certificate is valid only to the item calibrated on date and place of calibration.

Calibration Results**Function : mV Measurement**

Performing standard curve by Fluke at pH (4,7,10)

Unit Under Calibration	Nominal Value	Standard Voltage Input	Actual Reading		Uncertainty of Measurement (\pm mV)	Coverage factor k
	pH	mV	mV	pH		
pH Meter S/N.: V3B1F8H3	4.000	177.48	177.5	4.008	0.058	2.00
	6.860	8.28	8.3	6.860	0.058	2.00
	7.000	0.00	0.0	7.000	0.058	2.00
	9.180	-128.97	-128.9	9.188	0.058	2.00
	10.000	-177.48	-177.4	10.011	0.058	2.00

Function : pH Measurement

Performing three buffers standard curve by using buffer nominal pH (4,7,9)

Unit Under Calibration	Standard pH Buffer Solution	Actual pH Reading	Actual mV Reading (mV)	Uncertainty of pH measurement (\pm)	Coverage factor k
pH Electrode S/N.: 9X7C0540	4.008	4.007	164.7	0.0047	2.00
	6.866	6.867	-3.1	0.0084	2.00
	9.181	9.182	-130.1	0.014	2.00

The reported uncertainty of measurement was based on a standard uncertainty multiplied by a coverage factor k , providing a level of confidence of approximately 95 %.

-o0o-

Malu

a 1090861



TECHNOLOGY PROMOTION ASSOCIATION (THAILAND-JAPAN)
CORPORATE SERVICES 3: EQUIPMENT CALIBRATION AND TESTING SERVICES
534/4 PATTANAKARN ROAD SOI 18, SUANLUANG, SUANLUANG BANGKOK 10250
TEL. 0-2717-3000-27 FAX. 0-2719-9484



Certificate of Calibration

Cert. No.: 22TM570

Page.: 1 of 3

Equipment : BOD Incubator

Manufacturer : Accuplus

Model : i205

Serial No. : 0408-0115-0008

ID No. : TET.LAB.BOD05

Submitted by : Thai Environmental Technic Limited
1/6 Soi Ramkhamhaeng 145,
Khwaeng/Khet Saphan Sung,
Bangkok 10240

Location : Laboratory (Thai Environmental Technic Limited)

Received Order : 20 April 2022

Calibration Date : 21 April 2022

Ambient Temperature : (26 ± 10) °C

Relative Humidity : (50 ± 30) %

Calibrated by : Preecha Hlahib

Approved by :

malu

Approved Signatory

- () Pornthippa Tameyakul
(/) Malee Butkruea
() Suwit Imjai

Issue Date : 6 May 2022
The Uncertainties are for a confidence probability of approximately 95%

This certificate may not be reproduced other than in full, except with the prior written
Approval of the head of Corporate Services 3 : Equipment Calibration and Testing Services.

A 0039925



Equipment : BOD Incubator
 Condition As-Received : Used Item
 Reference : 2204-0369OC-8

Cert. No.: 22TM570

Page.: 2 of 3

Procedure Used :-

Calibration were conducted using calibration procedure CP-OT02 according to direct measurement method with Data Acquisition which connected with Resistance Temperature Detector (RTD).

The temperature scale used was based on ITS-90.

Condition of this result of calibration

1. Reference standard instrument:-

Instrument	Model	Serial No.	Cert. No.	Due Date
1) Data Acquisition	34970A	MY44035217	21LM30	23 Dec 2022

2. This certificate is valid only to the item calibrated on date and place of calibration.

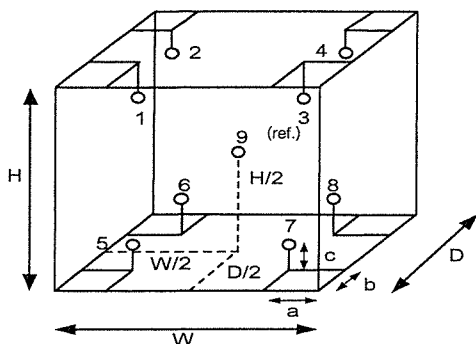
3. This certification is traceable to the International System of Unit.

Result of Calibration :- (*) Without Adjustment

Function of UUC* : Temperature Source

Fresh air setting : Not Available

Environment during calibration		
	Beginning	Finished
Temp. (°C)	29	30
REL.Humid. (%)	50	55
AC Supply (Volt)	220	220



Probe Installation Details :

a = 10 cm
 b = 10 cm
 c = 10 cm

Dimension of Chamber :

D = 0.48 m
 W = 0.50 m
 H = 1.1 m
 Capacity = 0.26 m³

Position :	Ref. Std. ID No.:
1	18-10RTD-01
2	18-10RTD-02
3	18-10RTD-03
4	18-10RTD-04
5	18-10RTD-05
6	18-10RTD-06
7	18-10RTD-07
8	18-10RTD-08
9 (ref.)	18-10RTD-09

Malu



Equipment : BOD Incubator
Condition As-Received : Used Item
Reference : 2204-0369OC-8
Result of Calibration :- (*) Without Adjustment
Function of UUC* : Temperature Source
Fresh air setting : Not Available

Cert. No.: 22TM570

Page.: 3 of 3

Calibration Point (°C)	UUC* Setting (°C)	UUC* Reading (°C)	Temperature stability (± °C)	Temperature uniformity (°C)	Overall Variation (°C)	Uncertainty (± °C)	Coverage Factor <i>k</i>
20.0	19.8	19.7	0.46	0.53	1.1	0.66	2

Calibration Point (°C)	Measured Temperature (°C)								
	Position								
	1	2	3	4	5	6	7	8	9 (ref.)
20.0	20.077	20.139	20.043	20.202	20.077	20.010	19.886	20.013	20.132

Average* : The average of 30 values in each position.

Temperature stability : One-half of the greatest maximum difference of measured temperature at any one sensor.

Temperature uniformity : The maximum difference of measured temperatures at any sensors and the measured temperature at the reference location which are observed at the same time or at as close an observation time as possible to determine the temperature pattern or homogeneity within the chamber under steady-state conditions.

Overall Variation : The Difference of the maximum and minimum measured temperatures throughout observation.

UUC* : Unit Under Calibration

Note : The reported uncertainty of measurement was included stability and excluded uniformity .

The reported uncertainty of measurement was based on a standard uncertainty multiplied by a coverage factor *k*, providing a level of confidence of approximately 95 %.

-o0o-

Malu

MAINTENANCE REPORT AND TEST CERTIFICATE OPTIMA 8000

Customer : บริษัท เทคนิคสิ่งแวดล้อมไทย จำกัด Address : 1/6 ซอยรามคำแหง 145 แขวงสะพานสูง เขตสะพานสูง กรุงเทพมหานคร 10240 User Name: Khun Nattapong Phone: 02-3737799 Fax:	Date Tested: April 3, 2023 Recommendation Recertification Period 6 Months Recertification Due: October 3, 2023 Date Last Certified: October 4, 2022 Visit Number: 1 of 2 PerkinElmer Phone: 02-719-6420 ext 203 PerkinElmer Fax: 02-318-5597
---	--

CONFIGURATION TESTED	ACCESSORIES/COMPONENT NOT INCLUDED	
MODEL	SERIAL NUMBER	
OPTIMA 8000	078N1310024C	
S10		
TESTED EQUIPMENT	CALIBRATION NUMBER	EXPIRATION
IPV Methods		
TEST STANDARD USED	PART NUMBER	EXPIRATION DATE
Mixed standard 1/10	N069-1579	May 30, 2023
Mixed standard 1/100	N930-0221	November 30, 2023
CUSTOMER SUPPLIED	COMMENTS	CUSTOMER INITIALS
2 % HNO3		
10 % HNO3		

MAINTENANCE REPORT AND TEST CERTIFICATE OPTIMA 8000

SERIAL NUMBER : 078N1310024C

DATE TESTED : April 3, 2023

1. MECHANICAL CHECKS

A. Inspect and clean all fans and filters.

OK

B. Inspect and replace as necessary, all torch components including the RF coil.

OK

C. Inspect all tubing for sign of clacking or leaking.

OK

D. Adjust water and gas pressure regulator settings.

OK

E. Inspect and leak check pneumatics drawers.

OK

F. Clean the exterior of the instrument.

OK

2. OPTICAL CHECKS

A. Inspect and clean all optical components.

OK

B. As required, check and replace all purge filters.

OK

C. Recheck optical alignment.

OK

3. COOLING SYSTEM CHECKS

A. Perform preventive maintenance on chiller.

OK

B. Flush out the chiller every six months.

OK

4. PERFORMANCE CHECKS

A. Torch View Alignment.

OK

B. Wavelength Calibration.

OK

MAINTENANCE REPORT AND TEST CERTIFICATE OPTIMA 8000

SERIAL NUMBER : 078N1310024C

DATE TESTED : April 3, 2023

PARAMETER	SPECIFICATION			FINAL VALUE
Spectral Resolution : UV	As 193.696 nm	≤ 0.009		<u>0.00702</u>
	Ni 231.604 nm	≤ 0.011		<u>0.00790</u>
	Ni 341.476 nm	≤ 0.015		<u>0.01192</u>
Spectral Resolution : VIS	Ba 455.403 nm	≤ 0.020		<u>0.01500</u>
Precision				
	Zn 206.200 nm	% RSD < 1.0		<u>0.58</u>
	Mg 280.271 nm	% RSD < 1.0		<u>0.28</u>
	Mg 285.213 nm	% RSD < 1.0		<u>0.39</u>
	Ba 455.403 nm	% RSD < 1.0		<u>0.39</u>
Detection Limits : Axial	As 193.696 nm	3(SD) ppb		<u>4.26</u>
	Se 196.026 nm	3(SD) ppb		<u>2.87</u>
	Tl 190.801 nm	3(SD) ppb		<u>3.73</u>
	Pb 220.353 nm	3(SD) ppb		<u>11.48</u>
Detection Limits : Radial	As 193.696 nm	3(SD) ppb		<u>2.60</u>
	Zn 213.857 nm	3(SD) ppb		<u>0.26</u>
	Mn 257.610 nm	3(SD) ppb		<u>1.49</u>
	La 379.478 nm	3(SD) ppb		<u>0.12</u>
	Ba 455.403 nm	3(SD) ppb		<u>2.86</u>
	Ba 493.408 nm	3(SD) ppb		<u>9.64</u>
BEC : Axial (IB X 1000)/(IS-IB)	Mn 257.610 nm	≤ 30 ppb		<u>15.70</u>
BEC : Radial (IB X 1000)/(IS-IB)	Mn 257.610 nm	≤ 30 ppb		<u>23.89</u>

MAINTENANCE REPORT AND TEST CERTIFICATE
OPTIMA 8000

SERIAL NUMBER : 078N1310024C

DATE TESTED : April 3, 2023

Remarks :

Commissioning follow as commissioning performance sheets.

This is to certify that the above tests have been performed and the configuration tested

☒

meets

☐


does not meet

the PerkinElmer Specifications listed on this certificate.

This certificate does not modify PerkinElmer's standard terms and condition of sale,
including warranty terms.

Service Department PerkinElmer Ltd.

Authorized Representative :



( Wiphan Promlumda)

Service Engineer

=====

Align View XY Axial for analyte Mn 257.610

X-position	Y-position	Intensity
-2.0	15.0	2920926.2
-1.6	15.0	4117205.6
-1.2	15.0	5581541.7
-0.8	15.0	6990827.7
-0.4	15.0	8176328.5
0.0	15.0	9075098.4
0.4	15.0	8960265.5
0.8	15.0	8360445.5
1.2	15.0	7467099.0
1.6	15.0	6255831.1
2.0	15.0	5030853.2
0.0	10.0	159365.9
0.0	10.5	241214.9
0.0	11.0	446309.1
0.0	11.5	964275.3
0.0	12.0	1659518.8
0.0	12.5	2781326.3
0.0	13.0	4117574.4
0.0	13.5	5863526.6
0.0	14.0	7007618.7
0.0	14.5	8248882.5
0.0	15.0	8915353.6
0.0	15.5	8830206.3
0.0	16.0	8476274.2
0.0	16.5	7574239.7
0.0	17.0	5916533.5
0.0	17.5	4806692.1
0.0	18.0	3470213.6
0.0	18.5	2459999.5
0.0	19.0	1409798.3
0.0	19.5	836888.1
0.0	20.0	457127.2
-0.8	15.0	7399406.7
-0.4	15.0	8255530.6
0.0	15.0	8767341.7
0.4	15.0	8902714.8
0.8	15.0	8341631.7
0.4	13.0	4448485.6
0.4	13.5	5980471.5
0.4	14.0	7305087.4
0.4	14.5	8079824.9
0.4	15.0	9038053.5
0.4	15.5	8965644.2
0.4	16.0	8519954.3
0.4	16.5	7478375.8
0.4	17.0	5956440.9

3/4/2566 10:51:07 aligned for analyte Mn 257.610

X viewing position set to 0.4 mm having Peak intensity 9038053.5 for Axial viewing

Y viewing position set to 15.0 mm having Peak intensity 9038053.5 for Axial viewing

=====

Align View X Radial for analyte Mn 257.610

X-position	Y-position	Intensity
-7.0	15.0	23032.5
-6.5	15.0	27006.7
-6.0	15.0	35560.5
-5.5	15.0	57821.4
-5.0	15.0	90935.9
-4.5	15.0	136105.4
-4.0	15.0	206645.2
-3.5	15.0	299882.1
-3.0	15.0	428877.1
-2.5	15.0	589771.2
-2.0	15.0	706184.3
-1.5	15.0	841150.2
-1.0	15.0	1019788.8
-0.5	15.0	1329407.6
0.0	15.0	1381151.1
0.5	15.0	1426400.1
1.0	15.0	1309824.4

1.5	15.0	1099234.2
2.0	15.0	784376.5
2.5	15.0	574061.3
3.0	15.0	437455.8
3.5	15.0	324105.7
4.0	15.0	264022.3
4.5	15.0	183005.6
5.0	15.0	117089.3
5.5	15.0	70743.1
6.0	15.0	40927.8
6.5	15.0	27379.1
7.0	15.0	20863.3

3/4/2566 10:54:00 aligned for analyte Mn 257.610

X viewing position set to 0.5 mm having Peak intensity 1426400.1 for Radial viewing
=====

=====
Method Loaded

Method Name: DLRL-Cal

Method Last Saved: 5/4/2565 10:59:28

IEC File:

MSF File:

Method Description: C8000-Calibration for later test
=====

Sequence No.: 1

Autosampler Location:

Sample ID: Calib Blank 1

Date Collected: 3/4/2566 11:18:12

Analyst:

Data Type: Reprocessed on 3/4/2566 11:32:52

Logged In Analyst (Original) : TET

Initial Sample Wt:

Initial Sample Vol:

Dilution:

Sample Prep Vol:

Wash Time:

Nebulizer Parameters: Calib Blank 1

Analyte

Back Pressure

Flow

All

197.0 kPa

0.50 L/min

Mean Data: Calib Blank 1

Analyte	Mean Corrected Intensity	Std.Dev.	RSD	Calib Conc. Units
As 193.696	96.5			[0.00] mg/L
Zn 213.857	584.3			[0.00] mg/L
Mn 257.610	1401.8			[0.00] mg/L
La 379.478	352.7			[0.00] mg/L
Ba 455.403	25802.4			[0.00] mg/L
Ba 493.408	45750.3			[0.00] mg/L

=====

Sequence No.: 2

Autosampler Location:

Sample ID: Calib Std 1

Date Collected: 3/4/2566 10:55:27

Analyst:

Data Type: Reprocessed on 3/4/2566 11:32:52

Logged In Analyst (Original) : TET

Initial Sample Wt:

Initial Sample Vol:

Dilution:

Sample Prep Vol:

Wash Time:

Nebulizer Parameters: Calib Std 1

Analyte

Back Pressure

Flow

All

194.0 kPa

0.50 L/min

Mean Data: Calib Std 1

Analyte	Mean Corrected Intensity	Std.Dev.	RSD	Calib Conc. Units
As 193.696	13655.9			[5.0] mg/L
Zn 213.857	149844.9			[1.0] mg/L
Mn 257.610	1615840.4			[1.0] mg/L
La 379.478	340770.3			[1.0] mg/L
Ba 455.403	839940.7			[0.1] mg/L
Ba 493.408	633243.6			[0.1] mg/L

Calibration Summary

Analyte	Stds.	Equation	Intercept	Slope	Curvature	Corr. Coef.	Reslope
As 193.696	1	Lin, Calc Int	0.0	2731	0.00000	1.000000	
Zn 213.857	1	Lin, Calc Int	0.0	149800	0.00000	1.000000	
Mn 257.610	1	Lin, Calc Int	0.0	1616000	0.00000	1.000000	
La 379.478	1	Lin, Calc Int	0.0	340800	0.00000	1.000000	
Ba 455.403	1	Lin, Calc Int	0.0	8399000	0.00000	1.000000	
Ba 493.408	1	Lin, Calc Int	0.0	6332000	0.00000	1.000000	

=====

Sequence No.: 3

Autosampler Location:

Sample ID: IDL-RL (2% HNO3)

Date Collected: 3/4/2566 11:19:52

Analyst:

Data Type: Reprocessed on 3/4/2566 11:32:52

Logged In Analyst (Original) : TET

Initial Sample Wt:

Initial Sample Vol:

Dilution: 3X

Sample Prep Vol:

Wash Time:

Nebulizer Parameters: IDL-RL (2% HNO3)

Analyte	Back Pressure	Flow
All	198.0 kPa	0.50 L/min

Mean Data: IDL-RL (2% HNO3)

Analyte	Mean Corrected	Calib.	Std.Dev.	Sample	Std.Dev.	RSD
	Intensity	Conc. Units		Conc. Units		
As 193.696	-32.0	-0.0 mg/L	0.00	-35.2 µg/L	2.60	7.40%
Zn 213.857	37.4	0.0 mg/L	0.00	0.7 µg/L	0.26	35.07%
Mn 257.610	475.9	0.0 mg/L	0.00	0.9 µg/L	1.49	168.85%
La 379.478	-36.3	-0.0 mg/L	0.00	-0.3 µg/L	1.12	350.55%
Ba 455.403	26579.4	0.0 mg/L	0.00	9.5 µg/L	2.86	30.09%
Ba 493.408	-20698.9	-0.0 mg/L	0.00	-9.8 µg/L	9.64	98.34%

=====

Reprocessing Begun

Logged In Analyst: TET

Technique: ICP Continuous

Results Data Set (original): PM3APR23

Results Library (original): C:\Users\Public\PerkinElmer\IPV\Results.mdb

Results Data Set (reprocessed):

Results Library (reprocessed):

=====

Sequence No.: 1

Sample ID: Calib Blank 1

Analyst:

Logged In Analyst (Original) : TET

Initial Sample Wt:

Dilution:

Wash Time:

Autosampler Location:

Date Collected: 3/4/2566 11:23:46

Data Type: Reprocessed on 3/4/2566 11:32:04

Initial Sample Vol:

Sample Prep Vol:

Nebulizer Parameters: Calib Blank 1

Analyte	Back Pressure	Flow
All	198.0 kPa	0.50 L/min

Mean Data: Calib Blank 1

Analyte	Mean Corrected Intensity	Std.Dev.	RSD	Conc. Units
Tl 190.801	-113.3			[0.00] µg/L
As 193.696	285.4			[0.00] µg/L
Se 196.026	99.6			[0.00] µg/L
Pb 220.353	1176.2			[0.00] µg/L

=====

Sequence No.: 2

Sample ID: DL-Standard

Analyst:

Logged In Analyst (Original) : TET

Initial Sample Wt:

Dilution:

Wash Time:

Autosampler Location:

Date Collected: 3/4/2566 11:29:24

Data Type: Reprocessed on 3/4/2566 11:32:04

Initial Sample Vol:

Sample Prep Vol:

Nebulizer Parameters: DL-Standard

Analyte	Back Pressure	Flow
All	199.0 kPa	0.50 L/min

Mean Data: DL-Standard

Analyte	Mean Corrected Intensity	Std.Dev.	RSD	Conc. Units
Tl 190.801	19454.6			[1000] µg/L
As 193.696	17563.5			[1000] µg/L
Se 196.026	4574.6			[500] µg/L
Pb 220.353	31327.5			[500] µg/L

Calibration Summary

Analyte	Stds.	Equation	Intercept	Slope	Curvature	Corr. Coef.	Reslope
Tl 190.801	1	Lin, Calc Int	0.0	19.45	0.00000	1.000000	
As 193.696	1	Lin, Calc Int	-0.0	17.56	0.00000	1.000000	
Se 196.026	1	Lin, Calc Int	0.0	9.149	0.00000	1.000000	
Pb 220.353	1	Lin, Calc Int	0.0	62.65	0.00000	1.000000	

=====

Sequence No.: 3

Sample ID: IDL-XL (2% HNO3)

Analyst:

Logged In Analyst (Original) : TET

Initial Sample Wt:

Dilution: 3X

Wash Time:

Autosampler Location:

Date Collected: 3/4/2566 11:25:37

Data Type: Reprocessed on 3/4/2566 11:32:04

Initial Sample Vol:

Sample Prep Vol:

Nebulizer Parameters: IDL-XL (2% HNO3)

Analyte	Back Pressure	Flow
All	198.0 kPa	0.50 L/min

Mean Data: IDL-XL (2% HNO3)

Analyte	Mean Corrected Intensity	Calib. Conc. Units	Std.Dev.	Sample Conc. Units	Std.Dev.	RSD
Tl 190.801	35.1	2 µg/L	1.24	5 µg/L	3.73	68.95%
As 193.696	-14.0	-1 µg/L	1.42	-2 µg/L	4.26	177.97%
Se 196.026	-6.5	-1 µg/L	0.96	-2 µg/L	2.87	134.85%
Pb 220.353	-135.0	-2 µg/L	3.83	-6 µg/L	11.48	177.50%

Method Loaded

Method Name: MnBEC

IEC File:

Method Description: C8000-XL and RL-Spec <or = 30 µg/L,Attn:Spec<or= 50µg/L

Method Last Saved: 15/10/2563 10:51:07

MSF File:

Sequence No.: 1

Sample ID: IB (2% HNO3)

Analyst:

Logged In Analyst (Original) : TET

Initial Sample Wt:

Dilution:

Wash Time:

Autosampler Location:

Date Collected: 3/4/2566 11:17:14

Data Type: Reprocessed on 3/4/2566 11:32:27

Initial Sample Vol:

Sample Prep Vol:

Nebulizer Parameters: IB (2% HNO3)

Analyte

Back Pressure

Flow

All

197.0 kPa

0.50 L/min

Mean Data: IB (2% HNO3)

Analyte	Mean Corrected Intensity	Calib. Conc. Units	Std.Dev.	Sample Conc. Units	Std.Dev.	RSD
Mn 257 XN	185358.1					
Mn 257 RN	39181.6					

Sequence No.: 2

Sample ID: IS (N069-1579/10)

Analyst:

Logged In Analyst (Original) : TET

Initial Sample Wt:

Dilution:

Wash Time:

Autosampler Location:

Date Collected: 3/4/2566 10:57:10

Data Type: Reprocessed on 3/4/2566 11:32:27

Initial Sample Vol:

Sample Prep Vol:

Nebulizer Parameters: IS (N069-1579/10)

Analyte

Back Pressure

Flow

All

194.0 kPa

0.50 L/min

Mean Data: IS (N069-1579/10)

Analyte	Mean Corrected Intensity	Calib. Conc. Units	Std.Dev.	Sample Conc. Units	Std.Dev.	RSD
Mn 257 XN	11636268.0					
Mn 257 RN	1679271.0					

Analysis

R 10:59:16.638	04/03/2023	ID: Res	(N069-1579/10)	As 193.696-Res	Rep 1	Res: 0.00701	nm
R 10:59:23.206	04/03/2023	ID: Res	(N069-1579/10)	As 193.696-Res	Rep 2	Res: 0.00702	nm
R 10:59:29.648	04/03/2023	ID: Res	(N069-1579/10)	As 193.696-Res	Rep 3	Res: 0.00702	nm
R 10:59:38.634	04/03/2023	ID: Res	(N069-1579/10)	Ni 231.604-Res	Rep 1	Res: 0.00789	nm
R 10:59:44.937	04/03/2023	ID: Res	(N069-1579/10)	Ni 231.604-Res	Rep 2	Res: 0.00790	nm
R 10:59:51.130	04/03/2023	ID: Res	(N069-1579/10)	Ni 231.604-Res	Rep 3	Res: 0.00790	nm
R 11:00:00.443	04/03/2023	ID: Res	(N069-1579/10)	Ni 341.476-Res	Rep 1	Res: 0.01192	nm
R 11:00:07.822	04/03/2023	ID: Res	(N069-1579/10)	Ni 341.476-Res	Rep 2	Res: 0.01188	nm
R 11:00:15.138	04/03/2023	ID: Res	(N069-1579/10)	Ni 341.476-Res	Rep 3	Res: 0.01169	nm
R 11:00:27.681	04/03/2023	ID: Res	(N069-1579/10)	Ba 455.403-Res	Rep 1	Res: 0.01499	nm
R 11:00:37.103	04/03/2023	ID: Res	(N069-1579/10)	Ba 455.403-Res	Rep 2	Res: 0.01495	nm
R 11:00:46.448	04/03/2023	ID: Res	(N069-1579/10)	Ba 455.403-Res	Rep 3	Res: 0.01500	nm

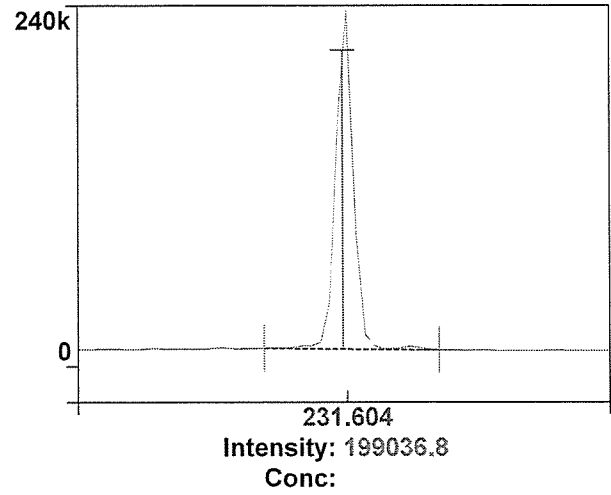
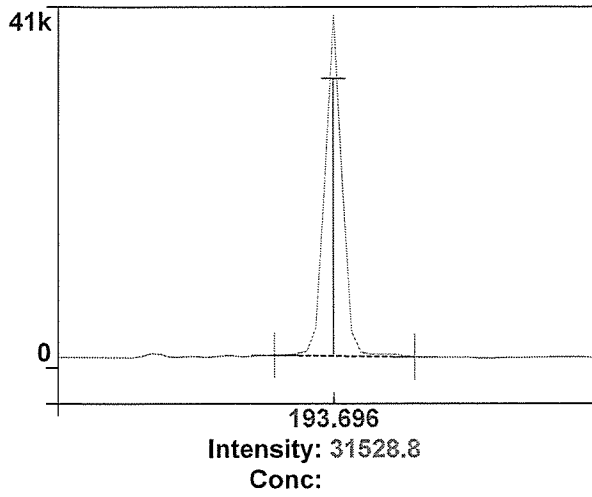
Method: Resolution
Result: PM3APR23

Sample ID: Res (N069-1579/10)

As 193.696-Res

Rep: 3 Ni 231.604-Res

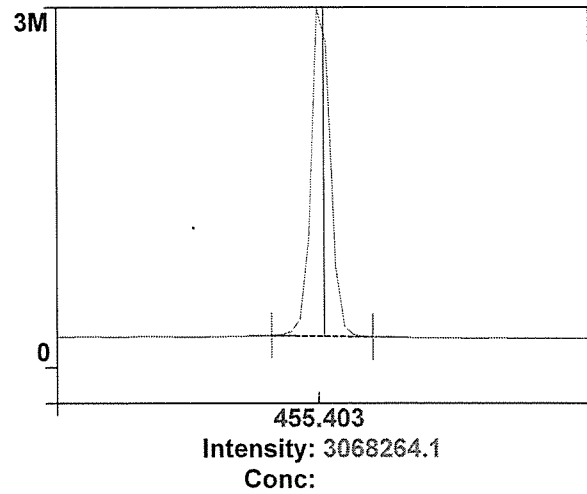
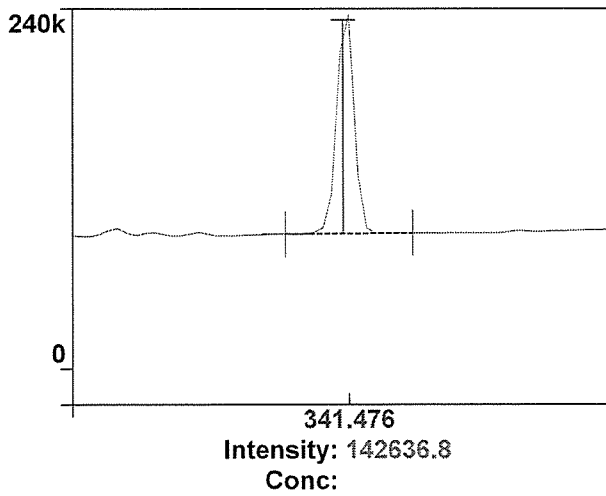
Rep: 3



1 Ni 341.476-Res

Rep: 3 Ba 455.403-Res

Rep: 3



Method Loaded

Method Name: Precision

IEC File:

Method Description: C8000 -N=10- 1.0% RSD

Method Last Saved: 3/5/2554 12:31:51

MSF File:

Sequence No.: 4

Sample ID: RSD STD (N069-1579/10)

Analyst:

Initial Sample Wt:

Dilution:

Wash Time:

Autosampler Location:

Date Collected: 3/4/2566 11:02:43

Data Type: Original

Initial Sample Vol:

Sample Prep Vol:

Nebulizer Parameters: RSD STD (N069-1579/10)

Analyte

Back Pressure

Flow

All

195.0 kPa

0.50 L/min

Mean Data: RSD STD (N069-1579/10)

Analyte	Mean Corrected Intensity	Calib. Conc. Units	Std.Dev.	Sample Conc. Units	Std.Dev.	RSD
Zn 206.200	493474.3				17093.12	3.46%
Mg 280.271	3275340.1				23266.88	0.71%
Mg 285.213	196113.7				11109.46	5.66%
Ba 455.403	7794526.3				80474.48	1.03%

Method Loaded

Method Name: Precision

IEC File:

Method Description: C8000 -N=10- 1.0% RSD

Method Last Saved: 3/4/2566 11:07:51

MSF File:

Sequence No.: 5

Sample ID: RSD STD (N069-1579/10)

Analyst:

Initial Sample Wt:

Dilution:

Wash Time:

Autosampler Location:

Date Collected: 3/4/2566 11:08:51

Data Type: Original

Initial Sample Vol:

Sample Prep Vol:

Nebulizer Parameters: RSD STD (N069-1579/10)

Analyte

Back Pressure

Flow

All

196.0 kPa

0.50 L/min

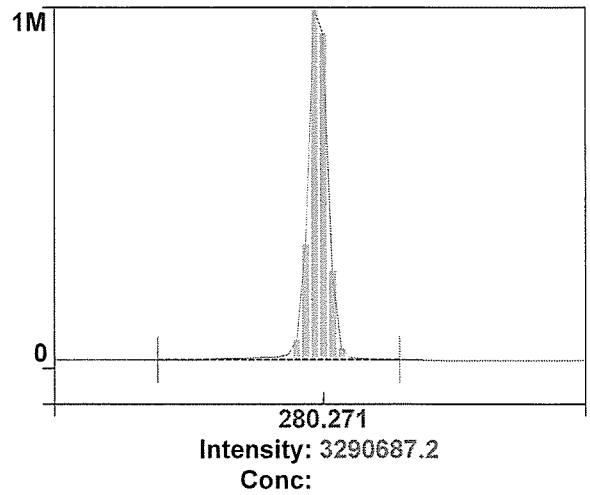
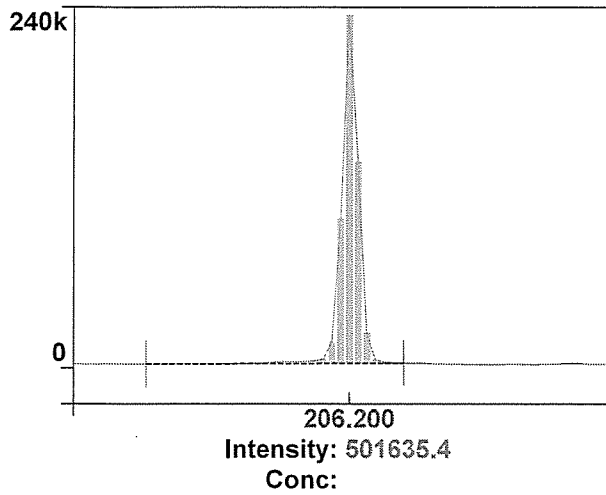
Mean Data: RSD STD (N069-1579/10)

Analyte	Mean Corrected Intensity	Calib. Conc. Units	Std.Dev.	Sample Conc. Units	Std.Dev.	RSD
Zn 206.200	515663.2				2890.08	0.56%
Mg 280.271	3404809.8				43469.63	0.28%
Mg 285.213	197460.0				775.34	0.39%
Ba 455.403	8071203.3				31631.19	0.39%

Zn 206.200

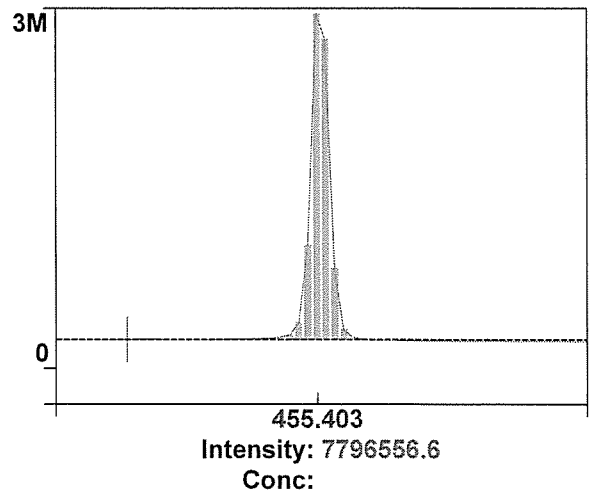
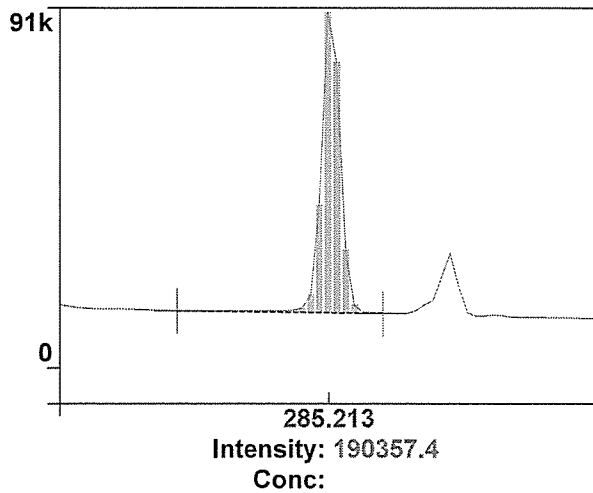
Rep: 5 | Mg 280.271

Rep: 5

1
Mg 285.213

Rep: 5 | Ba 455.403

Rep: 1



3

4

PerkinElmer TruQ

Atomic Spectroscopy Standard



Certificate of Analysis

PerkinElmer Number: N0691579
Description: Multi-Element Standard
Matrix: 2% HNO₃
Lot Number: 57-024CRX1

Certification Date: NOV - - 2021
Expiration Date: MAY 30 2023

* Instrumental Analysis using ICP Spectrometer:

Analyte	Labeled	Measured	SRM	Analyte	Labeled	Measured	SRM
As	50.0 µg/mL	50.1 µg/mL	3103a*	Ni	10.0 µg/mL	10.0 µg/mL	3136*
K	50.0 µg/mL	50.3 µg/mL	3141a*	Sr	10.0 µg/mL	10.0 µg/mL	3153a*
La	10.0 µg/mL	10.0 µg/mL	3127a*	Zn	10.0 µg/mL	10.0 µg/mL	3168a*
Li	10.0 µg/mL	10.0 µg/mL	3129a*	Ba	1.00 µg/mL	1.01 µg/mL	3104a*
Mn	10.0 µg/mL	10.1 µg/mL	3132*	Mg	1.00 µg/mL	1.01 µg/mL	3131a*

* - indicates NIST SRM

† - indicates CRM (when NIST SRM is not available)

Reference Multi: Lot# 2-84MJ, 3-168MJ, 4-39MJ

Refer to side 2 for details of certification.

Balances are calibrated with weight sets traceable to NIST.

We guarantee that our PerkinElmer TruQ Atomic Spectroscopy Standards are stable and accurate to $\pm 0.5\%$ of certified concentration until the expiration date, provided the standards are kept tightly capped and stored under normal laboratory conditions. This value is the sum of cumulative errors associated with the analytical determinations, pipetting, and diluting to final volume. For these solutions we use high purity acids, ASTM Type I water (18 megohm double deionized), and leached, triple-rinsed bottles. All glassware used is class A.



Certifying Officer:

Y. Parikh

PerkinElmer®

PerkinElmer, Inc.

U.S.A. Tel: 1-203-925-4600

U.S.A. Toll Free: 1-800-762-4000

Visit www.perkinelmer.com/lasoffices for a complete listing of our global offices.

PerkinElmer TruQ

Atomic Spectroscopy Standard



Certificate of Analysis

PerkinElmer Number: N9300221

Description: Instrument Calibration Standard 4

Matrix: 5% HNO₃

Lot Number: 58-169CRY1

Certification Date: MAY - - 2022

Expiration Date: NOV 30 2023

* Instrumental Analysis using ICP Spectrometer:

Analyte	Labeled	Measured	SRM	Analyte	Labeled	Measured	SRM
As	100 µg/mL	99.8 µg/mL	3103a*	Pb	50.0 µg/mL	49.9 µg/mL	3128*
Tl	100 µg/mL	99.4 µg/mL	3158*	Se	50.0 µg/mL	49.8 µg/mL	3149*
Cd	50.0 µg/mL	50.0 µg/mL	3108*				

* - indicates NIST SRM

† - indicates CRM (when NIST SRM is not available)

Reference Multi: Lot# 57-156CR, 1-177YJ, 54-134CR

Refer to side 2 for details of certification.

Balances are calibrated with weight sets traceable to NIST.

We guarantee that our PerkinElmer TruQ Atomic Spectroscopy Standards are stable and accurate to $\pm 0.5\%$ of certified concentration until the expiration date, provided the standards are kept tightly capped and stored under normal laboratory conditions. This value is the sum of cumulative errors associated with the analytical determinations, pipetting, and diluting to final volume. For these solutions we use high purity acids, ASTM Type I water (18 megohm double deionized), and leached, triple-rinsed bottles. All glassware used is class A.



PerkinElmer®

Certifying Officer:

Y. Parikh

PerkinElmer, Inc.

U.S.A. Tel: 1-203-925-4600

U.S.A. Toll Free: 1-800-762-4000

Visit www.perkinelmer.com/lasoffices for a complete listing of our global offices.



Global Service Training Department

Service Engineer Certification

Wiphan Promlumda

**This is to certify that the above mentioned
PerkinElmer representative has been trained to
service the instrument indicated below:**

ICP220B Optima 8300 & Optima 4X/5X/7X00 Series

Instructor:

A handwritten signature in black ink, appearing to read 'Geoff Cook'.

Geoff Cook

Date: July 20, 2012

Certified by:

A handwritten signature in black ink, appearing to read 'Fred Rubino'.

(Manager, Global Training Operations)



SCARLET | TECH



Calibration Laboratory
3519

Certificate of Calibrator

for ST-120 Sound Calibrator

No. 20210923J143

Name of Product Sound Calibrator

Type ST-120


Serial Number ST120C0263E

Specification Class 1

Date 2022/12/22

Tested by

Jim Lin



1. Outside : OK

2. Sound Pressure Level : 93.97 dB ; 114.03 dB

3. Frequency : 998.30 Hz

4. Distortion : 1.15 % ; 1.35 %

Environment conditions :

Air temperature : 18 °C

Relative humidity : 62 %

Static pressure : 101.9 kPa

Scarlet Tech Co., Ltd.

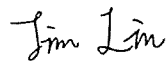
4F-3, No. 347, HePing E Rd, 2nd Sec, DaAn District, Taipei City 106, Taiwan

E-mail: info@scarlet.com.tw www.scarlet-tech.com

CERTIFICATE OF CALIBRATION

NO. 20221215062

Name of Product:	Sound Level Meter
Model:	ST-11D
Serial Number:	820394
Specification:	Class 1
Conclusion:	Pass
Date of calibration:	2022-12-15
Due Date:	2023-12-14

 Calibrated by: 

- I. This report certifies that all calibration equipment used in the test is traceable with the internal ISO9001 procedures and meets all specification given in the Manual(s) or respectively surpass then, and applies only to the unit identified above.
- II. This certificate is produced with advanced equipment & procedures which permit comprehensive quality assurance verification of all data supplied herein.
- III. This certificate of calibration shall not be reproduced except in full, without written permission of the Scarlet Tech Co Ltd Taiwan.

1. Preliminary inspection: OK

 2. Type & serial No. of Microphone: AWA14425-52756

 4. Measuring up limit: 140 dBA

3. Adjustments to indicated sound levels:

5. Frequency weightings (Acoustic signal tests for Z weighting, other electric signal tests.)

 Type of Calibrator B&K 4231

 Sound Pressure Level 94.0 dB

 Equivalent Free-field Sound Level (reference environment conditions) 93.8 dB

Nominal frequency /Hz	Frequency weighting / dB			Nominal frequency /Hz	Frequency weighting / dB		
	A	C	Z		A	C	Z
10	-71.1	-14.4	0.2	1000	0.0	0.0	-0.1
20	-50.3	-6.4	-0.3	2000	0.1	0.0	0.0
31.5	-39.4	-2.2	0.1	4000	1.2	-0.1	0.0
63	-26.1	-0.3	-0.1	8000	1.2	-0.8	0.0
125	-16.1	-0.1	-0.1	12500	-5.2	-7.2	0.1
250	-8.5	0.1	0.0	16000	-11.5	-13.4	0.2
500	-3.2	0.1	0.1	20000	-23.4	-25.8	-0.3

6. Self-generated noise

Microphone replaced by electrical input signal device

10.8 dB(A)	10.3 dB(C)	15.8 dB(Z)
------------	------------	------------

7. F&S Weighting

Rate of the F weighting decrease (dB/s)	35.1
Rate of the S weighting decrease (dB/s)	4.1
Deviation of F&S	-0.1

8. Level Linearity (A-weighting at frequency 1 kHz)

Reference sound level 90.0 dB

Max error at 10dB steps upper reference sound level -0.1 dB

Max error at 1dB steps within 5dB of the upper limit linear operating range 0.0 dB

Max error at 10dB steps below reference sound level 0.1 dB

Max error at 1dB steps within 5dB upper the lower limit linear operating range 0.1 dB

9. Tone burst response (A Weighting) :

Single Toneburst duration /ms	Toneburst response /dB			
	$L_{AFmax}-L_A$	$L_{ASmax}-L_A$	$L_{AE}-L_A$	$L_{AeqT}-L_A$
500	0.0	-4.0	-2.9	-7.0
200	-1.0	-7.4	-6.9	-7.0
50	-18.0	-26.9	-26.9	-7.0
10	-27.1	/	-36.0	-7.0

10. Peak C sound level (500Hz) :

Cycle	One cycle	nominal value	Positive half	nominal value	Negative half	nominal value
$LC_{peak}-LC(dB)$	3.4	3.5	2.4	2.4	2.3	2.4

11. Overload indication: Pass

12. Statistical analysis function

Sweep signal maximum indicated sound level: 112.8 dB

Sweep amplitude: 40 dB

Scan cycle time: 60 S; Measurement period: 180 S.

Items	Measured value/dB	Theoretical calculated value/dB	Error/dB
$L_{Aeq,T}$	103.2	103.2	0.0

L5	110.8	110.8	0.0
L10	108.8	108.8	0.0
L50	92.9	92.8	0.1
L90	76.9	76.8	0.1
L95	75.0	74.9	0.1

Uncertainty of measurement results: 0.4 dB (k=2)

Environment conditions:

Air temperature: 20 °C

Relative humidity: 60 %

Static pressure: 101.8 kPa

Reference equipment used in the calibration:

Description:	Model	Serial No.	Expiry Date	Traceable To
Microphone	B&K 4191	2929405	2024-12-15	NML
Multi function sound calibrator	B&K 4226	2288444	2024-10-15	CIGISMEC
Signal generator	DS 360	33873	2024-10-15	CEPREI

Test specifications:

1. All Scarlet's Sound level Meter has been calibrated in accordance with the requirements as specified in ISO 17025 and the lab calibration procedure SMTP004-CA-152.
2. The electrical tests were performed using an electrical signal substituted for the microphone which was removed and replaced by an equivalent capacitance within a tolerance of $\pm 20\%$.
3. The acoustic calibration was performed using an B&K 4226 sound calibrator and corrections was applied for the difference between the free-field and pressure responses of the Sound Level Meter.

References:

IEC 61672-3 Sound Level Meters Part 3: Periodic tests




CERTIFICATE OF CALIBRATION

NO. 20230113117

Name of Product:	Sound Level Meter
Model:	ST-11D
Serial Number:	R20877
Specification:	Class 1
Conclusion:	Pass
Date of calibration:	2023-02-01
Due Date:	2024-01-31

Calibrated by:

Jim Lin



- I. This report certifies that all calibration equipment used in the test is traceable with the internal ISO9001 procedures and meets all specification given in the Manual(s) or respectively surpass then, and applies only to the unit identified above.
- II. This certificate is produced with advanced equipment & procedures which permit comprehensive quality assurance verification of all data supplied herein.
- III. This certificate of calibration shall not be reproduced except in full, without written permission of the Scarlet Tech Co Ltd Taiwan.

1. Preliminary inspection: OK

2. Type & serial No. of Microphone: AWA14425-57377

4. Measuring up limit: 140 dBA

3. Adjustments to indicated sound levels:

5. Frequency weightings (Acoustic signal tests for Z weighting, other electric signal tests.)

Type of Calibrator B&K 4231

Sound Pressure Level 94.0 dB

Equivalent Free-field Sound Level (reference environment conditions) 93.8 dB

Nominal frequency /Hz	Frequency weighting / dB			Nominal frequency /Hz	Frequency weighting / dB		
	A	C	Z		A	C	Z
10	-71.1	-14.2	-0.3	1000	0.0	0.0	-0.1
20	-50.1	-6.3	-0.1	2000	1.3	-0.1	-0.1
31.5	-39.2	-2.7	-0.1	4000	1.1	-0.8	-0.1
63	-26.2	-0.5	-0.1	8000	-1.0	-3.1	0.0
125	-16.2	-0.2	0.0	12500	-11.7	-13.7	0.0
250	-8.6	0.1	-0.1	16000	-11.6	-13.6	0.1
500	-3.2	0.0	-0.1	20000	-23.8	-25.9	-0.1

Items	Measured value/dB	Theoretical calculated value/dB	Error/dB
L _{Aeq,T}	103.2	103.2	0.0
L ₅	110.8	110.8	0.0
L ₁₀	108.8	108.8	0.0
L ₅₀	92.9	92.8	0.1
L ₉₀	76.9	76.8	0.1
L ₉₅	75.0	74.9	0.1

Uncertainty of measurement results: 0.2 dB (k=2)

Environment conditions:

Air temperature: 20 °C

Relative humidity: 50 %

Static pressure: 101.8 kPa

Reference equipment used in the calibration:

Description:	Model	Serial No.	Expiry Date	Traceable To
Microphone	B&K 4191	2929405	2024-12-15	NML
Multi function sound calibrator	B&K 4226	2288444	2024-10-15	CIGISMEC
Signal generator	DS 360	33873	2024-10-15	CEPREI

Test specifications:

1. All Scarlet's Sound level Meter has been calibrated in accordance with the requirements as specified in ISO 17025 and the lab calibration procedure SMTP004-CA-152.
2. The electrical tests were performed using an electrical signal substituted for the microphone which was removed and replaced by an equivalent capacitance within a tolerance of $\pm 20\%$.
3. The acoustic calibration was performed using an B&K 4226 sound calibrator and corrections was applied for the difference between the free-field and pressure responses of the Sound Level Meter.

References:

IEC 61672-3 Sound Level Meters Part 3: Periodic tests




CERTIFICATE OF CALIBRATION

NO. 20230113118

Name of Product:	Sound Level Meter
Model:	ST-11D
Serial Number:	820878
Specification:	Class 1
Conclusion:	Pass
Date of calibration:	2023-02-01
Due Date:	2024-01-31

Calibrated by:

Jim Lin



- I. This report certifies that all calibration equipment used in the test is traceable with the internal ISO9001 procedures and meets all specification given in the Manual(s) or respectively surpass then, and applies only to the unit identified above.
- II. This certificate is produced with advanced equipment & procedures which permit comprehensive quality assurance verification of all data supplied herein.
- III. This certificate of calibration shall not be reproduced except in full, without written permission of the Scarlet Tech Co Ltd Taiwan.

1. Preliminary inspection: OK

2. Type & serial No. of Microphone: AWA14425-55310

4. Measuring up limit: 140 dBA

3. Adjustments to indicated sound levels:

5. Frequency weightings (Acoustic signal tests for Z weighting, other electric signal tests.)

Type of Calibrator B&K 4231

Sound Pressure Level 94.0 dB

Equivalent Free-field Sound Level (reference environment conditions) 93.8 dB

Nominal frequency /Hz	Frequency weighting / dB			Nominal frequency /Hz	Frequency weighting / dB		
	A	C	Z		A	C	Z
10	-71.2	-14.3	-0.4	1000	0.0	0.0	-0.1
20	-50.1	-6.3	-0.2	2000	1.3	-0.1	-0.1
31.5	-39.2	-2.7	-0.1	4000	1.1	-0.8	-0.1
63	-26.2	-0.5	-0.1	8000	-1.0	-3.1	0.0
125	-16.2	-0.1	0.0	12500	-11.7	-13.7	0.0
250	-8.6	0.2	-0.1	16000	-11.5	-13.6	0.1
500	-3.2	0.0	-0.1	20000	-23.8	-25.8	-0.1

Items	Measured value/dB	Theoretical calculated value/dB	Error/dB
L _{Aeq,T}	103.2	103.2	0.0
L ₅	110.8	110.8	0.0
L ₁₀	108.8	108.8	0.0
L ₅₀	92.9	92.8	0.1
L ₉₀	76.9	76.8	0.1
L ₉₅	75.0	74.9	0.1

Uncertainty of measurement results: 0.2 dB (k=2)

Environment conditions:

Air temperature: 20 °C

Relative humidity: 50 %

Static pressure: 101.8 kPa

Reference equipment used in the calibration:

Description:	Model	Serial No.	Expiry Date	Traceable To
Microphone	B&K 4191	2929405	2024-12-15	NML
Multi function sound calibrator	B&K 4226	2288444	2024-10-15	CIGISMEC
Signal generator	DS 360	33873	2024-10-15	CEPREI

Test specifications:

1. All Scarlet's Sound level Meter has been calibrated in accordance with the requirements as specified in ISO 17025 and the lab calibration procedure SMTP004-CA-152.
2. The electrical tests were performed using an electrical signal substituted for the microphone which was removed and replaced by an equivalent capacitance within a tolerance of $\pm 20\%$.
3. The acoustic calibration was performed using an B&K 4226 sound calibrator and corrections was applied for the difference between the free-field and pressure responses of the Sound Level Meter.

References:

IEC 61672-3 Sound Level Meters Part 3: Periodic tests




CERTIFICATE OF CALIBRATION

NO. 20230113119

Name of Product:	Sound Level Meter
Model:	ST-11D
Serial Number:	820879
Specification:	Class 1
Conclusion:	Pass
Date of calibration:	2023-02-01
Due Date:	2024-01-31

Calibrated by:

Jim Lin



- I. This report certifies that all calibration equipment used in the test is traceable with the internal ISO9001 procedures and meets all specification given in the Manual(s) or respectively surpass then, and applies only to the unit identified above.
- II. This certificate is produced with advanced equipment & procedures which permit comprehensive quality assurance verification of all data supplied herein.
- III. This certificate of calibration shall not be reproduced except in full, without written permission of the Scarlet Tech Co Ltd Taiwan.

1. Preliminary inspection: OK

2. Type & serial No. of Microphone: AWA14425-16240

4. Measuring up limit: 140 dBA

3. Adjustments to indicated sound levels:

5. Frequency weightings (Acoustic signal tests for Z weighting, other electric signal tests.)

Type of Calibrator B&K 4231

Sound Pressure Level 94.0 dB

Equivalent Free-field Sound Level (reference environment conditions) 93.8 dB

Nominal frequency /Hz	Frequency weighting / dB			Nominal frequency /Hz	Frequency weighting / dB		
	A	C	Z		A	C	Z
10	-71.2	-14.3	-0.3	1000	0.0	0.0	-0.1
20	-50.2	-6.3	-0.1	2000	1.3	-0.1	-0.1
31.5	-39.2	-2.7	-0.1	4000	1.1	-0.8	-0.1
63	-26.2	-0.4	-0.1	8000	-1.0	-3.1	0.0
125	-16.2	-0.1	0.0	12500	-11.7	-13.7	0.0
250	-8.6	0.1	-0.1	16000	-11.5	-13.6	0.1
500	-3.2	0.0	-0.1	20000	-23.8	-25.9	-0.1

Items	Measured value/dB	Theoretical calculated value/dB	Error/dB
L _{Aeq,T}	103.2	103.2	0.0
L ₅	110.8	110.8	0.0
L ₁₀	108.8	108.8	0.0
L ₅₀	92.9	92.8	0.1
L ₉₀	76.9	76.8	0.1
L ₉₅	75.0	74.9	0.1

Uncertainty of measurement results: 0.1 dB (k=2)

Environment conditions:

Air temperature: 20 °C

Relative humidity: 50 %

Static pressure: 101.8 kPa

Reference equipment used in the calibration:

Description:	Model	Serial No.	Expiry Date	Traceable To
Microphone	B&K 4191	2929405	2024-12-15	NML
Multi function sound calibrator	B&K 4226	2288444	2024-10-15	CIGISMEC
Signal generator	DS 360	33873	2024-10-15	CEPREI

Test specifications:

1. All Scarlet's Sound level Meter has been calibrated in accordance with the requirements as specified in ISO 17025 and the lab calibration procedure SMTP004-CA-152.
2. The electrical tests were performed using an electrical signal substituted for the microphone which was removed and replaced by an equivalent capacitance within a tolerance of $\pm 20\%$.
3. The acoustic calibration was performed using an B&K 4226 sound calibrator and corrections was applied for the difference between the free-field and pressure responses of the Sound Level Meter.

References:

IEC 61672-3 Sound Level Meters Part 3: Periodic tests



THAILAND INSTITUTE OF SCIENTIFIC AND TECHNOLOGICAL RESEARCH (TISTR)

Request No. 21-66/0197

MTC No. EEL. BP. 60/0166

CALIBRATION CERTIFICATE

Submitted by : THAI ENVIRONMENTAL TECHNIC LIMITED.

Address : 1/6 Soi Ramkhamhaeng 145, Khwaeng/Khet Saphansung, Bangkok 10240.

Calibrated at : Electrical and Electronic Standards Laboratory, Industrial Metrology and Testing Service Centre.
: Soi 1C, Bangpoo Industrial Estate, Sukhumvit Rd., Muang, Samutprakan 10280.

Instrument Calibrated :

Description : Sound Calibrator

Manufacturer : Tenmars

Model : TM-100

Serial No. : 181203570

Ambient Environment

Temperature : $(23 \pm 3) ^\circ\text{C}$

Relative Humidity : $(50 \pm 15) \%$

Ambient Pressure : $(101.325 \pm 1.500) \text{ kPa}$

Standards used : 1. Digital Function Synthesizer NF Electronic DF-193A S/N 122037.

2. Measuring Amplifier Bruel&Kjaer 2636 S/N 1537484.

3. Programmable Attenuator Tamagawa TPA-303A S/N OF 2214.

4. Digital Multimeter Agilent 34401A S/N MY44005560.

5. Pressure Transmitter Vaisala PTB202AD S/N T0650001.

6. Audio Analyzer Keithley 2015-P S/N 4106495.

7. Condenser Microphone Bruel&Kjaer 4180 S/N 2889871.

Calibration Procedure: CP-102-04 based on IEC 60942-2003. The sound pressure level of instrument was measured by standard microphone using an insert voltage technique.

This instrument has been calibrated against standards maintained at Electrical and Electronic Standards Laboratory (EEL), which are traceable to the International System of Units through the National Institute of Metrology (Thailand).

The information on actual reading is attached herewith and the uncertainty limits quoted refer to the measured values only.

Date of Receipt : 10 Jan. 2023

Date of Calibration : 16 Jan. 2023

1 / 3

The results relate only to the items tested/calibrated or value assigned.
Advertising the Report/Certificate and publicity of the results except in full are prohibited unless written permission is obtained from the governor of TISTR.

FM.BL.MTC.002 Rev.4

Head Office
35 Mu 3 Tambon Khlong Ha, Amphoe Khlong Luang,
Changwat Pathumthani 12120, Thailand
Tel. (66) 0 2577 9000
Fax. (66) 0 2577 9009
E-mail : rumpai@tistr.or.th Website:www.tistr.or.th

Office/Laboratory
Soi 1C, Bangpoo Industrial Estate, Sukhumvit Road,
Amphoe Muang, Changwat Samutprakan 10280, Thailand
Tel. (66) 0 2323 1672-80 ext. 115, 116
Fax. (66) 0 2323 9165
E-mail : mtc@tistr.or.th

Office
196 Phahonyothin Road, Chatuchak, Bangkok 10900,
Thailand
Tel. (66) 0 2579 1121-30 ext. 5219, 5225, 5217
Fax. (66) 0 2579 8592
E-mail : sumalee@tistr.or.th



THAILAND INSTITUTE OF SCIENTIFIC AND TECHNOLOGICAL RESEARCH (TISTR)

Request No. 21-66/0197

MTC No. EEL. BP. 60/0166

The reported expanded uncertainty is based upon a standard uncertainty multiplied by a coverage factor $k = 2$, providing a level of confidence of approximately 95%.

Nominal Output of Unit Under Test = 94 dB re 20 μ Pa at 1000 HzAcoustic Output in dB re 20 μ Pa , Corrected to Reference Conditions : 101.325 kPa , 23.0°C and 50 %RH

1. Sound Pressure Level

Standard Microphone Type	Measured Sound Pressure Level (dB)	Deviated value (dB)	Uncertainty (dB)	Tolerance limit IEC60942:2003 Class 2
1/2 inch Bruel&Kjaer 4180	94.26	0.26	± 0.10	± 0.75 dB

2. Frequency

Standard Microphone Type	Measured Frequency (Hz)	Deviated value (Hz)	Uncertainty (Hz)	Tolerance limit IEC60942:2003 Class 2
1/2 inch Bruel&Kjaer 4180	989.3	-10.7	± 1.5	$\pm 2.0\%$

3. Total distortion

Standard Microphone Type	Measured Total distortion (%)	Uncertainty (%)	Tolerance limit IEC60942:2003 Class 2
1/2 inch Bruel&Kjaer 4180	2.20	± 0.50	$\pm 4.0\%$

Note : 1. No adjustment.

2. The calibrator pressure correction was not included.

3. The microphone volume correction was not included.

Date of Calibration : 16 Jan. 2023

2 / 3

The results relate only to the items tested/calibrated or value assigned.


Advertising the Report/Certificate and publicity of the results except in full are prohibited unless written permission is obtained from the governor of TISTR.

FM.BL.MTC.002 Rev.4

Head Office
35 Mu 3 Tambon Khlong Ha, Amphoe Khlong Luang,
Changwat Pathumthani 12120, Thailand
Tel. (66) 0 2577 9000
Fax. (66) 0 2577 9009
E-mail : rumpai@tistr.or.th Website:www.tistr.or.th

Office/Laboratory
Soi 1C, Bangpoo Industrial Estate, Sukhumvit Road,
Amphoe Muang, Changwat Samutprakan 10280, Thailand
Tel. (66) 0 2323 1672-80 ext. 115, 116
Fax. (66) 0 2323 9165
E-mail : mtc@tistr.or.th

Office
196 Phahonyothin Road, Chatuchak, Bangkok 10900,
Thailand
Tel. (66) 0 2579 1121-30 ext. 5219, 5225, 5217
Fax. (66) 0 2579 8592
E-mail : sumalee@tistr.or.th



THAILAND INSTITUTE OF SCIENTIFIC AND TECHNOLOGICAL RESEARCH (TISTR)

Request No. 21-66/0197

MTC No. EEL. BP. 60/0166

Nominal Output of Unit Under Test = 114 dB re 20 μ Pa at 1000 Hz

Acoustic Output in dB re 20 μ Pa , Corrected to Reference Conditions : 101.325 kPa , 23.0 °C and 50 %RH

1. Sound Pressure Level

Standard Microphone Type	Measured Sound Pressure Level (dB)	Deviated value (dB)	Uncertainty (dB)	Tolerance limit IEC60942:2003 Class 2
1/2 inch Bruel&Kjaer 4180	113.96	-0.04	± 0.10	± 0.75 dB

2. Frequency

Standard Microphone Type	Measured Frequency (Hz)	Deviated value (Hz)	Uncertainty (Hz)	Tolerance limit IEC60942:2003 Class 2
1/2 inch Bruel&Kjaer 4180	985.1	-14.9	± 1.5	$\pm 2.0\%$

3. Total Distortion

Standard Microphone Type	Measured Total Distortion (%)	Uncertainty (%)	Tolerance limit IEC60942:2003 Class 2
1/2 inch Bruel&Kjaer 4180	2.60	± 0.60	$\pm 4.0\%$

- Note : 1. No adjustment.
2. The calibrator pressure correction was not included.
3. The microphone volume correction was not included.

Calibrated by :

(Mr. Weerachai Deechaiyae)

Approved by :

(Mr. Prawate Kluaypa)
Director
TISTR

Electrical and Electronic Standards Laboratory
Industrial Metrology and Testing Service Centre

Date of Calibration : 16 Jan. 2023

Date of Issue : 18 Jan. 2023

Ref : 2011266011000062001

End of Certificate

3 / 3

The results relate only to the items tested/calibrated or value assigned.
Advertising the Report/Certificate and publicity of the results except in full are prohibited unless written permission is obtained from the governor of TISTR.

FM.BL.MTC.002 Rev.4

Head Office

35 Mu 3 Tambon Khlong Ha, Amphoe Khlong Luang,
Changwat Pathumthani 12120, Thailand
Tel. (66) 0 2577 9000
Fax. (66) 0 2577 9009
E-mail : rumpai@tistr.or.th Website:www.tistr.or.th

Office/Laboratory

Soi 1C, Bangpoo Industrial Estate, Sukhumvit Road,
Amphoe Muang, Changwat Samutprakan 10280, Thailand
Tel. (66) 0 2323 1672-80 ext. 115, 116
Fax. (66) 0 2323 9165
E-mail : mtc@tistr.or.th

Office

196 Phahonyothin Road, Chatuchak, Bangkok 10900,
Thailand
Tel. (66) 0 2579 1121-30 ext. 5219, 5225, 5217
Fax. (66) 0 2579 8592
E-mail : sumalee@tistr.or.th




Thai Environmental Technic Limited
บริษัท เทคนิกลิ่งแวดล้อมไทย จำกัด

Sound Level Meter Calibration Report

Equipment Type	: Sound Level Meter	Calibration Date	: 24-Feb-2023
Calibrator	: TENMARS Sound Calibrator TM-100	Barometric pressure (mmHg)	: 759.0 mmHg
Standard	: IEC 60942	Temperature (23±3)°C	: 25 °C
Accuracy	: 94.0 ±0.3 dB and 114.0±0.5 dB	Relative Humidity(50±15 %)	: 50.0 % RH
Frequency	: at 1,000 Hz ±1%	Dued Date of Calibrate	: 31-Mar-2023
Calibrator Serial NO.	: 181203570		

Item	Instrument Calibrated			Reference Acoustic dB	Before Adjust				After Adjust ± dB	Deviation ± dB	Result Calibrate
	Brand	Model	Serial NO.		ครั้งที่ 1	ครั้งที่ 2	ครั้งที่ 3	เฉลี่ย			
31	ACO	6226	110098	94.0	94.3	94.3	94.3	94.3	94.0	0.3	PASS
				114.0	114.2	114.2	114.2	114.2			
32	ACO	6226	110105	94.0	93.8	93.8	93.8	93.8	94.0	0.2	PASS
				114.0	113.9	113.9	113.9	113.9			
33	ACO	6226	110096	94.0	94.2	94.2	94.2	94.2	94.0	0.2	PASS
				114.0	114.1	114.1	114.1	114.1			
34	ACO	6226	110099	94.0	94.1	94.1	94.1	94.1	94.0	0.1	PASS
				114.0	114.2	114.2	114.2	114.2			
35	ACO	6226	110097	94.0	94.1	94.1	94.1	94.1	94.0	0.1	PASS
				114.0	114.1	114.1	114.1	114.1			
36	ACO	6226	110102	94.0	94.1	94.1	94.1	94.1	94.0	0.1	PASS
				114.0	114.0	114.0	114.0	114.0			
37	ACO	6226	110101	94.0	94.0	94.0	94.0	94.0	94.0	0.1	PASS
				114.0	114.1	114.1	114.1	114.1			
38	ACO	6226	110106	94.0	93.8	93.8	93.8	93.8	94.0	0.2	PASS
				114.0	114.0	114.0	114.0	114.0			
39	ACO	6226	110104	94.0	94.2	94.2	94.2	94.2	94.0	0.2	PASS
				114.0	114.1	114.1	114.1	114.1			
40	ACO	6226	110100	94.0	93.8	93.8	93.8	93.8	94.0	0.1	PASS
				114.0	113.8	113.8	113.8	113.8			

Calibration By : 

Approve by : 



Thai Environmental Technic Limited
บริษัท เทคนิคสิ่งแวดล้อมไทย จำกัด

Sound Level Meter Calibration Report

Equipment Type	: Sound Level Meter	Calibration Date	: 24-Feb-2023
Calibrator	: TENMARS Sound Calibrator TM-100	Barometric pressure (mmHg)	: 759.0 mmHg
Standard	: IEC 60942	Temperature (23±3)°C	: 25 °C
Accuracy	: 94.0 ±0.3 dB and 114.0 ±0.5 dB	Relative Humidity(50±15 %)	: 50.0 % RH
Frequency	: at 1,000 Hz ±1%	Dued Date of Calibrate	: 31-Mar-2023
Calibrator Serial NO.	: 181203570		

Item	Instrument Calibrated			Reference Acoustic dB	Before Adjust				After Adjust ± dB	Deviation ± dB	Result Calibrate
	Brand	Model	Serial NO.		ครั้งที่ 1	ครั้งที่ 2	ครั้งที่ 3	เฉลี่ย			
41	ACO	6226	130127	94.0	94.2	94.2	94.2	94.2	94.0	0.2	PASS
				114.0	114.1	114.1	114.1	114.1			
42	ACO	6226	130128	94.0	94.2	94.2	94.2	94.2	94.0	0.2	PASS
				114.0	114.1	114.1	114.1	114.1			
43	ACO	6226	130129	134.0	93.8	93.8	93.8	93.8	94.0	0.2	PASS
				154.0	113.8	113.8	113.8	113.8			
44	ACO	6226	130130	94.0	94.1	94.1	94.1	94.1	94.0	0.1	PASS
				114.0	114.0	114.0	114.0	114.0			
45	ACO	6226	130131	94.0	94.1	94.1	94.1	94.1	94.0	0.1	PASS
				114.0	114.0	114.0	114.0	114.0			
46	ACO	6236	112029	94.0	93.9	93.9	93.9	93.9	94.0	0.1	PASS
				114.0	114.0	114.0	114.0	114.0			
47	ACO	6236	152073	94.0	94.3	94.3	94.3	94.3	94.0	0.3	PASS
				114.0	114.1	114.1	114.1	114.1			
48	ACO	6236	152074	94.0	94.1	94.1	94.1	94.1	94.0	0.1	PASS
				114.0	114.0	114.0	114.0	114.0			
49	ACO	6236	152075	94.0	94.9	94.9	94.9	94.9	94.0	0.1	PASS
				114.0	113.8	113.8	113.8	113.8			
50	ACO	6236	152076	94.0	94.0	94.0	94.0	94.0	94.0	0.0	PASS
				114.0	114.0	114.0	114.0	114.0			

Calibration By :

Approve by :



63/14-15,67/35-36, Soi Petchkasem7,7/1, Petchkasem Rd,
Watthapra, Bangkokyai, Bangkok 10600 Thailand.

Tel.: (66) 02-8680812#13 Fax.: (66) 02-8680860 www.jiranatee.com



CERTIFICATE OF CALIBRATION

Certificate No.: CL-066-65
Page 1 of 2

Equipment Name: Heat Stress Monitor
Manufacturer.: DeltaOHM
Model: HD32.2
Serial No: 22004310
ID No: -

Customer
Name: Thai Environment Technic Limited
Address: 1/6 Soi Ramkhamhaeng 145, Khwaeng/Khet
Saphan Sung, Bangkok 10240

Received date: 20 Apr 2022
Calibration date: 21 Apr 2022
Issue date: 22 Apr 2022

Reference Used During Calibration

1. Standard Temperature Probe Model: STS-100 A500,
Serial No.: 667682-09, Due date: 25 Mar 2022
2. Digital Temperature Indicator Model: DTI-1000-A MK
II, Serial No.: 671407-00591 Due date: 04 June 2022

Calibration Condition


Temperature: $(23 \pm 3) ^\circ \text{C}$
Relative Humidity: $(55 \pm 15) \%$

Calibration Procedure

The temperature calibration was done by In-House calibration method as WI-CL-001 according to comparison method with standard digital temperature indicator and standard temperature probe. The temperature scale use was based on ITS-90.

Traceability

The measurement results are traceable to the international system of units (SI) through National Institute of Metrology Thailand (NIMT) Certificate number: TT-0036-21, Certificate number: ER-0032-21



Calibrated by

- ☒ Mr. Sorawit Thachalad
☐ Miss Orathai Wiwatwittaya

Approved Signatory:

Mr. Parinya Booncharoen
Calibration Department Manager

Result of Calibration: ☒ Without Adjustment ☐ With Adjustment

Calibration Range: 20 - 40 °C

Function:

Table 1: This equipment was connected with wet bulb probe Model: HP3201.2 S/N: 22015695
Dimension: Diameter 14 mm. Length 170 mm

<u>Immersion</u> <u>Depth</u> (mm)	<u>Standard</u> <u>Reading</u> (°C)	<u>UUC</u> <u>Reading</u> (°C)	<u>Error</u> (°C)	<u>Uncertainty</u> (°C)
30	20.159	20.2	0.0	0.099
30	24.957	25.1	0.1	0.099
30	29.855	30.0	0.1	0.099
30	34.859	34.8	-0.1	0.099
30	39.765	39.9	0.1	0.099

Table 2: This equipment was connected with temperature probe Model: TP3207.2 S/N: 22015199
Dimension: Diameter 14 mm. Length 150 mm.

<u>Immersion</u> <u>Depth</u> (mm)	<u>Standard</u> <u>Reading</u> (°C)	<u>UUC</u> <u>Reading</u> (°C)	<u>Error</u> (°C)	<u>Uncertainty</u> (°C)
70	20.159	20.1	-0.1	0.099
70	24.957	24.9	-0.1	0.099
70	29.855	29.8	-0.1	0.099
70	34.859	34.7	-0.2	0.099
70	39.765	39.7	-0.1	0.099

Table 3: This equipment was connected with Globe thermometer probe Model: TP3276.2 S/N: 22014924
Dimension: Diameter 8 mm. Length 170 mm.

<u>Immersion</u> <u>Depth</u> (mm)	<u>Standard</u> <u>Reading</u> (°C)	<u>UUC</u> <u>Reading</u> (°C)	<u>Error</u> (°C)	<u>Uncertainty</u> (°C)
110	20.159	20.3	0.1	0.099
110	24.957	25.1	0.1	0.099
110	29.855	29.9	0.0	0.099
110	34.859	35.0	0.1	0.099
110	39.771	39.9	0.1	0.099

UUC*: Unit Under Calibration

The reported expanded uncertainty is based on standard uncertainty multiplied by a coverage factor k=2 providing a level of confidence of approximately 95%.

* End of Certificate *



63/14-15,67/35-36, Soi Petchkasem7,7/1, Petchkasem Rd,
Wattthapra, Bangkokyai, Bangkok 10600 Thailand.

Tel.: (66) 02-8680812#13 Fax.: (66) 02-8680860 www.jiranatee.com



CERTIFICATE OF CALIBRATION

Certificate No.: CL-064-65
Page 1 of 2

Equipment Name: Heat Stress Monitor
Manufacturer.: DeltaOHM
Model: HD32.2
Serial No: 22004311
ID No: -

Customer
Name: Thai Environment Technic Limited
Address: 1/6 Soi Ramkhamhaeng 145, Khwaeng/Khet
Saphan Sung, Bangkok 10240

Received date: 20 Apr 2022
Calibration date: 20 Apr 2022
Issue date: 22 Apr 2022

Reference Used During Calibration

1.Standard Temperature Probe Model: STS-100 A500,
Serial No.: 667682-09, Due date: 25 Mar 2022
2.Digital Temperature Indicator Model: DTI-1000-A MK
II, Serial No.: 671407-00591 Due date: 04 June 2022

Calibration Condition


Temperature: (23±3) °C
Relative Humidity: (55±15) %

Calibration Procedure

The temperature calibration was done by In-House
calibration method as WI-CL-001 according to com-
parison method with standard digital temperature indi-
cator and standard temperature probe. The tempera-
ture scale use was based on ITS-90.

Traceability

The measurement results are traceable to the in-
ternational system of units (SI) through National Insti-
tute of Metrology Thailand (NIMT) Certificate number:
TT-0036-21, Certificate number: ER-0032-21



Calibrated by

- ☒ Mr. Sorawit Thachalad
☐ Miss Orathai Wiwatwittaya

Approved Signatory:

Mr. Parinya Booncharoen
Calibration Department Manager

Certificate No.: CL-064-65
Page 2 of 2

Result of Calibration: ☒ Without Adjustment ☐ With Adjustment

Calibration Range: 20 – 40 °C

Function:

Table 1: This equipment was connected with wet bulb probe Model: HP3201.2 S/N: 22015696
Dimension: Diameter 14 mm. Length 170 mm.

<u>Immersion</u> <u>Depth</u> (mm)	<u>Standard</u> <u>Reading</u> (°C)	<u>UUC</u> <u>Reading</u> (°C)	<u>Error</u> (°C)	<u>Uncertainty</u> (°C)
30	20.175	20.2	0.0	0.099
30	24.964	24.8	-0.2	0.099
30	29.862	29.7	-0.2	0.099
30	34.860	34.8	-0.1	0.099
30	39.769	39.7	-0.1	0.099

Table 2: This equipment was connected with temperature probe Model: TP3207.2 S/N: 22015195
Dimension: Diameter 14 mm. Length 150 mm.

<u>Immersion</u> <u>Depth</u> (mm)	<u>Standard</u> <u>Reading</u> (°C)	<u>UUC</u> <u>Reading</u> (°C)	<u>Error</u> (°C)	<u>Uncertainty</u> (°C)
70	20.175	20.2	0.0	0.099
70	24.964	24.9	-0.1	0.099
70	29.862	29.7	-0.2	0.099
70	34.860	34.8	-0.1	0.099
70	39.771	39.8	0.0	0.099

Table 3: This equipment was connected with Globe thermometer probe Model: TP3276.2 S/N: 22014939
Dimension: Diameter 8 mm. Length 170 mm.

<u>Immersion</u> <u>Depth</u> (mm)	<u>Standard</u> <u>Reading</u> (°C)	<u>UUC</u> <u>Reading</u> (°C)	<u>Error</u> (°C)	<u>Uncertainty</u> (°C)
110	20.175	20.1	-0.1	0.099
110	24.964	25.1	0.1	0.099
110	29.862	29.9	0.0	0.099
110	34.860	34.9	0.0	0.099
110	39.771	39.9	0.1	0.099

UUC*: Unit Under Calibration

The reported expanded uncertainty is based on standard uncertainty multiplied by a coverage factor k=2 providing a level of confidence of approximately 95%.

✱ End of Certificate ✱



ภาคผนวก ฉ

หนังสือขึ้นทะเบียนห้องปฏิบัติการวิเคราะห์เอกชน

เลขทะเบียน ว-236





ที่ อท ๐๓๑๔(๑)/ ๙. ๘. ๙. ๖

กรมโรงงานอุตสาหกรรม
ถนนพระรามที่ ๖ แขวงทุ่งพญาไท
เขตราชเทวี กรุงเทพฯ ๑๐๕๐๐

๒๒ มิถุนายน ๒๕๖๖

เรื่อง ต่ออายุหนังสือขึ้นทะเบียนห้องปฏิบัติการวิเคราะห์เอกชน

เรียน กรรมการผู้ตรวจการ บริษัท เทคโนโลยีสิ่งแวดล้อมไทย จำกัด

อ้างถึง คำขอขึ้นทะเบียน/ต่ออายุ/เปลี่ยนแปลงบุคลากร และชนิดสารเคมีของห้องปฏิบัติการวิเคราะห์เอกชน
ลงวันที่ ๓ มีนาคม ๒๕๖๖

สิ่งที่ส่งมาด้วย เอกสารแบบท้ายหนังสือรับรองห้องปฏิบัติการวิเคราะห์เอกชน
บริษัท เทคโนโลยีสิ่งแวดล้อมไทย จำกัด จำนวน ๒๘ แผ่น

ตามที่หนังสือที่อ้างถึง บริษัท เทคโนโลยีสิ่งแวดล้อมไทย จำกัด ขอต่ออายุหนังสือรับรองห้องปฏิบัติการวิเคราะห์เอกชน เลขทะเบียน ๖-๒๓๖-๑-๐๐๐๓๔๕๕ แสงสะพานสูง เขตสะพานสูง กรุงเทพมหานคร ต่อกรมโรงงานอุตสาหกรรม นั้น

กรมโรงงานอุตสาหกรรมพิจารณาแล้ว ไม่บริษัท เทคโนโลยีสิ่งแวดล้อมไทย จำกัด ต่ออายุหนังสือรับรอง
ห้องปฏิบัติการวิเคราะห์เอกชน โดยมีองค์ประกอบดังนี้

ก. ผู้ควบคุมดูแลห้องปฏิบัติการวิเคราะห์

- ๑) นายณัฐพงศ์ โคตะมา ทะเบียนเลขที่ ๖-๒๓๖-๑-๐๐๐๓
- ๒) นางสาววาริตต์น ประชุมแดง ทะเบียนเลขที่ ๖-๒๓๖-๑-๐๐๐๒
- ๓) นางพรทิพย์ เพชรชัย ทะเบียนเลขที่ ๖-๒๓๖-๑-๐๐๐๓
- ๔) นายณัชชา ปะวะรสุล ทะเบียนเลขที่ ๖-๒๓๖-๑-๐๐๐๔
- ๕) นายประมวศ มูลสาร ทะเบียนเลขที่ ๖-๒๓๖-๑-๐๐๐๕
- ๖) นายรัฐพล สุทธิ ทะเบียนเลขที่ ๖-๒๓๖-๑-๐๐๐๖

ข. เจ้าหน้าที่ประจำห้องปฏิบัติการวิเคราะห์

- ๑) นางสาวพณีน อัครชัยสุวิกรม ทะเบียนเลขที่ ๖-๒๓๖-๑-๐๐๐๑
- ๒) นางสาวณลลิกษณ์ สิมงคล ทะเบียนเลขที่ ๖-๒๓๖-๑-๐๐๐๒
- ๓) นางสาวกนกวรรณ เริ่มประชาธิปไตย ทะเบียนเลขที่ ๖-๒๓๖-๑-๐๐๐๓
- ๔) นางสาวจิตติพรณ ศรีสุวรรณ ทะเบียนเลขที่ ๖-๒๓๖-๑-๐๐๐๔
- ๕) นางสาวณิศา กุฑยหุติ ทะเบียนเลขที่ ๖-๒๓๖-๑-๐๐๐๕
- ๖) นางสาวมาลี นมรัตน์ ทะเบียนเลขที่ ๖-๒๓๖-๑-๐๐๐๖
- ๗) นางสาวพัชรพรรณ สว่างภพ ทะเบียนเลขที่ ๖-๒๓๖-๑-๐๐๐๗
- ๘) นายสุวิยะพงศ์ ยงพร ทะเบียนเลขที่ ๖-๒๓๖-๑-๐๐๐๘
- ๙) นางสาวอภิรกร สีเหล็ก ทะเบียนเลขที่ ๖-๒๓๖-๑-๐๐๐๙
- ๑๐) นางสาวศิริพร กาจิต ทะเบียนเลขที่ ๖-๒๓๖-๑-๐๐๑๐
- ๑๑) นายสุชาติ ศรีบุญ ทะเบียนเลขที่ ๖-๒๓๖-๑-๐๐๑๑
- ๑๒) นายเกียรติศักดิ์ วันดี ทะเบียนเลขที่ ๖-๒๓๖-๑-๐๐๑๒

๑๓) นายจิรวัฒน์...

- ๒ -

- ๑๓) นายจิรวัฒน์ อินทเสย ทะเบียนเลขที่ ๖-๒๓๖-๑-๐๐๑๓
- ๑๔) นางสาวนิตยา เนินวัฒนา ทะเบียนเลขที่ ๖-๒๓๖-๑-๐๐๑๔
- ๑๕) นางสาวณัฐณัน สารแสง ทะเบียนเลขที่ ๖-๒๓๖-๑-๐๐๑๕
- ๑๖) นายศักดิ์ศักดิ์ เมืองงาม ทะเบียนเลขที่ ๖-๒๓๖-๑-๐๐๑๖
- ๑๗) นายเทพพงศ์ เขยวัฒนา ทะเบียนเลขที่ ๖-๒๓๖-๑-๐๐๑๗
- ๑๘) นายเฉลิมวุฒิ พูลสงวน ทะเบียนเลขที่ ๖-๒๓๖-๑-๐๐๑๘
- ๑๙) นางสาวนุชศิริ อรชร ทะเบียนเลขที่ ๖-๒๓๖-๑-๐๐๑๙
- ๒๐) นางสาววรรณศิริ สุริยวงศ์ ทะเบียนเลขที่ ๖-๒๓๖-๑-๐๐๒๐
- ๒๑) นายวิฑูรย์ วลัยรัตน์ ทะเบียนเลขที่ ๖-๒๓๖-๑-๐๐๒๑
- ๒๒) นางสาวกัญดา จอกลุงเนิน ทะเบียนเลขที่ ๖-๒๓๖-๑-๐๐๒๒
- ๒๓) นางสาวสุกัญญา อยู่นิม ทะเบียนเลขที่ ๖-๒๓๖-๑-๐๐๒๓
- ๒๔) นางสาวลลิตา ศรีโยธมร ทะเบียนเลขที่ ๖-๒๓๖-๑-๐๐๒๔
- ๒๕) นายเจษฎา แซ่ท้าว ทะเบียนเลขที่ ๖-๒๓๖-๑-๐๐๒๕
- ๒๖) นายอรุณพล วงศ์สวัสดิ์ ทะเบียนเลขที่ ๖-๒๓๖-๑-๐๐๒๖
- ๒๗) นายประยัด จิวเดช ทะเบียนเลขที่ ๖-๒๓๖-๑-๐๐๒๗
- ๒๘) นายเบญจพล กริ่งคณา ทะเบียนเลขที่ ๖-๒๓๖-๑-๐๐๒๘
- ๒๙) นายวิมล บุคสา ทะเบียนเลขที่ ๖-๒๓๖-๑-๐๐๒๙
- ๓๐) นายพิเชษฐ อยู่ติ่มมัย ทะเบียนเลขที่ ๖-๒๓๖-๑-๐๐๓๐
- ๓๑) นายณัฐดนัย ศรีรัตนชัยกุล ทะเบียนเลขที่ ๖-๒๓๖-๑-๐๐๓๑

ค. ขอบข่ายสามารถที่จะได้รับขึ้นทะเบียนให้วิเคราะห์ในน้ำเสีย น้ำใต้ดิน อากาศเสีย สิ่งปฏิกูลหรือ
วัสดุที่ไม่ใช้แล้ว และดิน ตามสิ่งที่ส่งมาด้วย

หนังสือฉบับนี้จะหมดอายุในวันที่ ๑๓ มีนาคม ๒๕๖๙ หากประสงค์จะต่ออายุหนังสือ
รับขึ้นทะเบียนห้องปฏิบัติการวิเคราะห์เอกชน ให้ยื่นคำขอต่ออายุพร้อมเอกสารประกอบคำขอต่อ
กรมโรงงานอุตสาหกรรม ภายใน ๓๐ วัน ก่อนวันสิ้นสุดของหนังสือรับขึ้นทะเบียนห้องปฏิบัติการวิเคราะห์เอกชน
ทั้งนี้ สามารถยื่นคำขอผ่านระบบอิเล็กทรอนิกส์ได้ทั้งนี้ผ่านเว็บไซต์กรมโรงงานอุตสาหกรรม

จึงเรียนมาเพื่อทราบ

ขอแสดงความนับถือ
๙๙ ๙๙

— (นายประสม คัมภังษ์)
ผู้อำนวยการวิจัยและพัฒนายุทธศาสตร์
บริหารการแผนอำนวยการด้านอุตสาหกรรม

กองวิจัยและพัฒนายุทธศาสตร์โรงงาน

กลุ่มมาตรฐานวิธีการวิเคราะห์ทดสอบผลิตภัณฑ์และทะเบียนห้องปฏิบัติการ
โทร. ๐ ๒๕๓๐ ๖๓๑๒ ต่อ ๒๐๓๔-๕
โทรสาร ๐ ๒๕๓๐ ๖๓๑๒ ต่อ ๒๐๔๔
ไปรษณีย์อิเล็กทรอนิกส์ saraban@div.mail.go.th



“อุตสาหกรรมก้าวหน้า ร่วมกันพัฒนา อุตสาหกรรมสีเขียว”



เอกสารแนบท้ายหนังสือรับรองการขึ้นทะเบียนห้องปฏิบัติการวิเคราะห์เอกชน
บริษัท เทคโนโลยีสิ่งแวดล้อมไทย จำกัด
ที่ อก ๐๓๑๐(๑)/ ๙ ๘ ๙ ๖
เลขทะเบียน ๖-๒๓๖
ลงวันที่ ๒๒ มิถุนายน ๒๕๖๖
ขอขายสารมลพิษที่ได้รับขึ้นทะเบียนจากกรมโรงงานอุตสาหกรรม จำนวน ๓๓๗ รายการ
นี้เสีย จำนวน 40 รายการ

ลำดับที่	สารมลพิษ	วิธีวิเคราะห์
1	Aldrin	Liquid-Liquid Extraction, Gas Chromatographic Method ^(a)
2	Arsenic	Digestion, Hydride Generation/Atomic Absorption Spectrometric Method ^(a)
3	Barium	1) Digestion, Direct Nitrous Oxide-Acetylene Flame Method ^(a) 2) Digestion, Electrothermal Atomic Absorption Spectrometric Method ^(a)
4	α-BHC	3) Digestion, Inductively Coupled Plasma Method ^(a)
5	γ-BHC	Liquid-Liquid Extraction, Gas Chromatographic Method ^(a)
6	Biochemical Oxygen Demand	Liquid-Liquid Extraction, Gas Chromatographic Method ^(a)
7	Cadmium	5-Day BOD Test, Azide Modification Method ^(a) 1) Digestion, Direct Air-Acetylene Flame Method ^(a) 2) Digestion, Electrothermal Atomic Absorption Spectrometric Method ^(a)
8	Chemical Oxygen Demand	3) Digestion, Inductively Coupled Plasma Method ^(a)
9	Chlordane	Closed Reflux, Titrimetric Method ^(a)
10	Chromium	Liquid-Liquid Extraction, Gas Chromatographic Method ^(a) 1) Digestion, Direct Air-Acetylene Flame Method ^(a) 2) Digestion, Electrothermal Atomic Absorption Spectrometric Method ^(a)
11	Color	3) Digestion, Inductively Coupled Plasma Method ^(a) ADMI Weighted-Ordinate Spectrophotometric Method ^(a)
12	Copper	1) Digestion, Direct Air-Acetylene Flame Method ^(a) 2) Digestion, Electrothermal Atomic Absorption Spectrometric Method ^(a)
13	Cyanide	3) Digestion, Inductively Coupled Plasma Method ^(a)
14	4,4'-DDE	Distillation, Colorimetric Method ^(a)
15	4,4'-DDT	Liquid-Liquid Extraction, Gas Chromatographic Method ^(a)
16	Dieldrin	Liquid-Liquid Extraction, Gas Chromatographic Method ^(a)

17 Endosulfan I...

- ๒ -

ลำดับที่	สารมลพิษ	วิธีวิเคราะห์
17	Endosulfan I	Liquid-Liquid Extraction, Gas Chromatographic Method ^(a)
18	Endosulfan II	Liquid-Liquid Extraction, Gas Chromatographic Method ^(a)
19	Endosulfan Sulfate	Liquid-Liquid Extraction, Gas Chromatographic Method ^(a)
20	Endrin	Liquid-Liquid Extraction, Gas Chromatographic Method ^(a)
21	Formaldehyde	Distillation, Colorimetric Method ^(a)
22	Free Chlorine	DPD Ferrous Titrimetric Method ^(a)
23	Heptachlor	Liquid-Liquid Extraction, Gas Chromatographic Method ^(a)
24	Heptachlor Epoxide	Liquid-Liquid Extraction, Gas Chromatographic Method ^(a)
25	Hexavalent Chromium	Colorimetric Method ^(a)
26	Lead	1) Digestion, Direct Air-Acetylene Flame Method ^(a) 2) Digestion, Electrothermal Atomic Absorption Spectrometric Method ^(a)
27	Manganese	3) Digestion, Inductively Coupled Plasma Method ^(a) 1) Digestion, Direct Air-Acetylene Flame Method ^(a) 2) Digestion, Electrothermal Atomic Absorption Spectrometric Method ^(a)
28	Mercury	3) Digestion, Inductively Coupled Plasma Method ^(a) Digestion, Cold-Vapor Atomic Absorption Spectrometric Method ^(a)
29	Nickel	1) Digestion, Direct Air-Acetylene Flame Method ^(a) 2) Digestion, Electrothermal Atomic Absorption Spectrometric Method ^(a)
30	Oil & Grease	3) Digestion, Inductively Coupled Plasma Method ^(a) 1) Liquid-Liquid, Partition-Gravimetric Method ^(a) 2) Soxhlet Extraction Method ^(a)
31	pH	Electrometric Method ^(a)
32	Phenols	Distillation, Direct Photometric Method ^(a)
33	Selenium	Digestion, Hydride Generation/Atomic Absorption Spectrometric Method ^(a)
34	Sulfide	1) Iodometric Method ^(a) 2) Methylene Blue Method ^(a)
35	Temperature	Laboratory and Field Methods ^(a)
36	Total Dissolved Solids	Dried at 180 °C ^(a)
37	Total Kjeldahl Nitrogen	Macro-Kjeldahl Method ^(a)
38	Total Suspended Solids	Dried at 103-105 °C ^(a)

39 Trivalent Chromium...

ลำดับที่	สารมลพิษ	วิธีวิเคราะห์
39	Trivalent Chromium	Digestion, Inductively Coupled Plasma Method; Colorimetric Method; Calculation ^(a)
40	Zinc	1) Digestion, Direct Air-Acetylene Flame Method ^(a) 2) Digestion, Electrothermal Atomic Absorption Spectrometric Method ^(a) 3) Digestion, Inductively Coupled Plasma Method ^(a)

น้ำดื่ม จำนวน 122 รายการ

ลำดับที่	สารมลพิษ	วิธีวิเคราะห์
1	Acenaphthene	Liquid-Liquid Extraction, Gas Chromatographic/ Mass Spectrometric Method ^(a)
2	Acetone	Purge and Trap Gas Chromatographic/ Mass Spectrometric Method ^(a)
3	Aldrin	Liquid-Liquid Extraction, Gas Chromatographic Method ^(a)
4	Anthracene	Liquid-Liquid Extraction, Gas Chromatographic/ Mass Spectrometric Method ^(a)
5	Antimony	1) Digestion, Direct Air-Acetylene Flame Method ^(a) 2) Digestion, Electrothermal Atomic Absorption Spectrometric Method ^(a)
6	Arsenic	3) Digestion, Inductively Coupled Plasma Method ^(a) Digestion, Hydride Generation/Atomic Absorption Spectrometric Method ^(a)
7	Atrazine	Liquid-Liquid Extraction, Gas Chromatographic Method ^(a)
8	Barium	1) Digestion, Direct Nitrous Oxide-Acetylene Flame Method ^(a) 2) Digestion, Electrothermal Atomic Absorption Spectrometric Method ^(a)
9	Benz(a)anthracene	3) Digestion, Inductively Coupled Plasma Method ^(a) Liquid-Liquid Extraction, Gas Chromatographic/ Mass Spectrometric Method ^(a)
10	Benzene	Purge and Trap Gas Chromatographic/ Mass Spectrometric Method ^(a)
11	Benzo(b)fluoranthene	Liquid-Liquid Extraction, Gas Chromatographic/ Mass Spectrometric Method ^(a)
12	Benzo(k)fluoranthene	Liquid-Liquid Extraction, Gas Chromatographic/ Mass Spectrometric Method ^(a)

13 Benzoic acid...

ลำดับที่	สารมลพิษ	วิธีวิเคราะห์
13	Benzoic acid	Liquid-Liquid Extraction, Gas Chromatographic/ Mass Spectrometric Method ^(a)
14	Benzo(a)pyrene	Liquid-Liquid Extraction, Gas Chromatographic/ Mass Spectrometric Method ^(a)
15	Benzo(g,h,i)perylene	Liquid-Liquid Extraction, Gas Chromatographic/ Mass Spectrometric Method ^(a)
16	Beryllium	1) Digestion, Electrothermal Atomic Absorption Spectrometric Method ^(a) 2) Digestion, Inductively Coupled Plasma Method ^(a)
17	Bis(2-chloroethyl)ether	Liquid-Liquid Extraction, Gas Chromatographic/ Mass Spectrometric Method ^(a)
18	Bis(2-ethylhexyl)phthalate	Liquid-Liquid Extraction, Gas Chromatographic/ Mass Spectrometric Method ^(a)
19	Bromodichloromethane	Purge and Trap Gas Chromatographic/ Mass Spectrometric Method ^(a)
20	Bromoform	Purge and Trap Gas Chromatographic/ Mass Spectrometric Method ^(a)
21	Butanol	Purge and Trap Gas Chromatographic/ Mass Spectrometric Method ^(a)
22	Butyl benzyl phthalate	Liquid-Liquid Extraction, Gas Chromatographic/ Mass Spectrometric Method ^(a)
23	Cadmium	1) Digestion, Electrothermal Atomic Absorption Spectrometric Method ^(a) 2) Digestion, Inductively Coupled Plasma Method ^(a)
24	Carbazole	Liquid-Liquid Extraction, Gas Chromatographic Method ^(a)
25	Carbon disulfide	Purge and Trap Gas Chromatographic/ Mass Spectrometric Method ^(a)
26	Carbon tetrachloride	Purge and Trap Gas Chromatographic/ Mass Spectrometric Method ^(a)
27	Chlordane	Liquid-Liquid Extraction, Gas Chromatographic Method ^(a)
28	p-Chloroaniline	Liquid-Liquid Extraction, Gas Chromatographic Method ^(a)
29	Chlorobenzene	Purge and Trap Gas Chromatographic/ Mass Spectrometric Method ^(a)
30	Chlorodibromomethane	Purge and Trap Gas Chromatographic/ Mass Spectrometric Method ^(a)
31	Chloroform	Purge and Trap Gas Chromatographic/ Mass Spectrometric Method ^(a)

32 Chromium...

ลำดับที่	สารมลพิษ	วิธีวิเคราะห์
32	Chromium	1) Digestion, Direct Air-Acetylene Flame Method ^(d) 2) Digestion, Electrothermal Atomic Absorption Spectrometric Method ^(d) 3) Digestion, Inductively Coupled Plasma Method ^(d)
33	Chromium (III)	1) Digestion, Direct Air-Acetylene Flame Method; Colorimetric Method; Calculation ^(d) 2) Digestion, Electrothermal Atomic Absorption Spectrometric Method; Colorimetric Method; Calculation ^(d) 3) Digestion, Inductively Coupled Plasma Method; Colorimetric Method; Calculation ^(d)
34	Chromium (VI)	Colorimetric Method ^(d)
35	Chrysene	Liquid-Liquid Extraction, Gas Chromatographic/ Mass Spectrometric Method ^(d)
36	Cyanide	Distillation, Colorimetric Method ^(d)
37	2,4-D	Liquid-Liquid Extraction, Gas Chromatographic Method ^(d)
38	DDD	Liquid-Liquid Extraction, Gas Chromatographic Method ^(d)
39	DDE	Liquid-Liquid Extraction, Gas Chromatographic Method ^(d)
40	DDT	Liquid-Liquid Extraction, Gas Chromatographic Method ^(d)
41	Dibenz(a,h)anthracene	Liquid-Liquid Extraction, Gas Chromatographic/ Mass Spectrometric Method ^(d)
42	Di-n-butyl phthalate	Liquid-Liquid Extraction, Gas Chromatographic/ Mass Spectrometric Method ^(d)
43	1,2-Dichlorobenzene	Purge and Trap Gas Chromatographic/ Mass Spectrometric Method ^(d)
44	1,3-Dichlorobenzene	Purge and Trap Gas Chromatographic/ Mass Spectrometric Method ^(d)
45	1,4-Dichlorobenzene	Purge and Trap Gas Chromatographic/ Mass Spectrometric Method ^(d)
46	1,1-Dichloroethane	Purge and Trap Gas Chromatographic/ Mass Spectrometric Method ^(d)
47	1,2-Dichloroethane	Purge and Trap Gas Chromatographic/ Mass Spectrometric Method ^(d)
48	1,1-Dichloroethylene	Purge and Trap Gas Chromatographic/ Mass Spectrometric Method ^(d)
49	cis-1,2-Dichloroethylene	Purge and Trap Gas Chromatographic/ Mass Spectrometric Method ^(d)

50 trans-1,2-Dichloroethylene...

ลำดับที่	สารมลพิษ	วิธีวิเคราะห์
50	trans-1,2-Dichloroethylene	Purge and Trap Gas Chromatographic/ Mass Spectrometric Method ^(d)
51	1,2-Dichloropropane	Purge and Trap Gas Chromatographic/ Mass Spectrometric Method ^(d)
52	1,3-Dichloropropane	Purge and Trap Gas Chromatographic/ Mass Spectrometric Method ^(d)
53	1,3-Dichloropropene	Purge and Trap Gas Chromatographic/ Mass Spectrometric Method ^(d)
54	Dieldrin	Liquid-Liquid Extraction, Gas Chromatographic Method ^(d)
55	Diethyl phthalate	Liquid-Liquid Extraction, Gas Chromatographic/ Mass Spectrometric Method ^(d)
56	2,4-Dimethylphenol	Liquid-Liquid Extraction, Gas Chromatographic Method ^(d)
57	2,4-Dinitrophenol	Liquid-Liquid Extraction, Gas Chromatographic Method ^(d)
58	2,4-Dinitrotoluene	Liquid-Liquid Extraction, Gas Chromatographic Method ^(d)
59	2,6-Dinitrotoluene	Liquid-Liquid Extraction, Gas Chromatographic Method ^(d)
60	Di-n-Octyl phthalate	Liquid-Liquid Extraction, Gas Chromatographic/ Mass Spectrometric Method ^(d)
61	Endosulfan	Liquid-Liquid Extraction, Gas Chromatographic Method ^(d)
62	Endrin	Liquid-Liquid Extraction, Gas Chromatographic Method ^(d)
63	Ethylbenzene	Purge and Trap Gas Chromatographic/ Mass Spectrometric Method ^(d)
64	Fluoranthene	Liquid-Liquid Extraction, Gas Chromatographic/ Mass Spectrometric Method ^(d)
65	Fluorene	Liquid-Liquid Extraction, Gas Chromatographic/ Mass Spectrometric Method ^(d)
66	Heptachlor	Liquid-Liquid Extraction, Gas Chromatographic Method ^(d)
67	Heptachlor epoxide	Liquid-Liquid Extraction, Gas Chromatographic Method ^(d)
68	Hexachloro-1,3-butadiene	Purge and Trap Gas Chromatographic/ Mass Spectrometric Method ^(d)
69	n-Hexane	Purge and Trap Gas Chromatographic/ Mass Spectrometric Method ^(d)
70	α-HCH	Liquid-Liquid Extraction, Gas Chromatographic Method ^(d)
71	β-HCH	Liquid-Liquid Extraction, Gas Chromatographic Method ^(d)
72	γ-HCH	Liquid-Liquid Extraction, Gas Chromatographic Method ^(d)
73	Hexachlorocyclopentadiene	Liquid-Liquid Extraction, Gas Chromatographic/ Mass Spectrometric Method ^(d)

74 Hexachloroethane...

ลำดับที่	สารเคมี	วิธีวิเคราะห์
74	Hexachloroethane	Liquid-Liquid Extraction, Gas Chromatographic/ Mass Spectrometric Method ^(a)
75	Indeno(1,2,3-cd)pyrene	Liquid-Liquid Extraction, Gas Chromatographic/ Mass Spectrometric Method ^(a)
76	Isophorone	Liquid-Liquid Extraction, Gas Chromatographic/ Mass Spectrometric Method ^(a)
77	Lead	1) Digestion, Electrothermal Atomic Absorption Spectrometric Method ^(a) 2) Digestion, Inductively Coupled Plasma Method ^(a)
78	Manganese	1) Digestion, Direct Air-Acetylene Flame Method ^(a) 2) Digestion, Electrothermal Atomic Absorption Spectrometric Method ^(a) 3) Digestion, Inductively Coupled Plasma Method ^(a)
79	Mercury	Digestion, Cold-Vapor Atomic Absorption Spectrometric Method ^(a)
80	Methanol	Purge and Trap Gas Chromatographic/ Mass Spectrometric Method ^(a)
81	Methoxychlor	Liquid-Liquid Extraction, Gas Chromatographic Method ^(a)
82	Methyl bromide	Purge and Trap Gas Chromatographic/ Mass Spectrometric Method ^(a)
83	Methylene chloride	Purge and Trap Gas Chromatographic/ Mass Spectrometric Method ^(a)
84	2-Methylphenol	Liquid-Liquid Extraction, Gas Chromatographic/ Mass Spectrometric Method ^(a)
85	2-Methylnaphthalene	Liquid-Liquid Extraction, Gas Chromatographic/ Mass Spectrometric Method ^(a)
86	Methyl tert-butyl ether	Purge and Trap Gas Chromatographic/ Mass Spectrometric Method ^(a)
87	Naphthalene	Purge and Trap Gas Chromatographic/ Mass Spectrometric Method ^(a)
88	Nickel	1) Digestion, Electrothermal Atomic Absorption Spectrometric Method ^(a) 2) Digestion, Inductively Coupled Plasma Method ^(a)
89	Nitrobenzene	Liquid-Liquid Extraction, Gas Chromatographic/ Mass Spectrometric Method ^(a)
90	N-Nitrosodiphenylamine	Liquid-Liquid Extraction, Gas Chromatographic/ Mass Spectrometric Method ^(a)

91 N-Nitrosodi-n-propylamine...

ลำดับที่	สารเคมี	วิธีวิเคราะห์
91	N-Nitrosodi-n-propylamine	Liquid-Liquid Extraction, Gas Chromatographic/ Mass Spectrometric Method ^(a)
92	Polychlorinated Biphenyls PCB-1016 PCB-1221 PCB-1232 PCB-1242 PCB-1248 PCB-1254 PCB-1260	Liquid-Liquid Extraction, Gas Chromatographic Method ^(a)
93	Pentachlorophenol	Liquid-Liquid Extraction, Gas Chromatographic Method ^(a)
94	pH	Electrometric Method ^(a)
95	Phenanthrene	Liquid-Liquid Extraction, Gas Chromatographic/ Mass Spectrometric Method ^(a)
96	Phenol	1) Distillation, Direct Photometric Method ^(a) 2) Liquid-Liquid Extraction, Gas Chromatographic Method ^(a)
97	Pyrene	Liquid-Liquid Extraction, Gas Chromatographic/ Mass Spectrometric Method ^(a)
98	Selenium	Digestion, Hydride Generation/Atomic Absorption Spectrometric Method ^(a)
99	Silver	1) Digestion, Direct Air-Acetylene Flame Method ^(a) 2) Digestion, Electrothermal Atomic Absorption Spectrometric Method ^(a) 3) Digestion, Inductively Coupled Plasma Method ^(a)
100	Styrene	Purge and Trap Gas Chromatographic/ Mass Spectrometric Method ^(a)
101	1,1,2,2-Tetrachloroethane	Purge and Trap Gas Chromatographic/ Mass Spectrometric Method ^(a)
102	Tetrachloroethylene	Purge and Trap Gas Chromatographic/ Mass Spectrometric Method ^(a)
103	Toluene	Purge and Trap Gas Chromatographic/ Mass Spectrometric Method ^(a)
104	Toxaphene	Liquid-Liquid Extraction, Gas Chromatographic Method ^(a)
105	TPH (C ₅ -C ₈)	Purge and Trap, Gas Chromatographic/ Mass Spectrometric Method ⁽¹²²²⁾

106 TPH (C₉-C₁₆)...

ลำดับที่	สารเคมี	วิธีวิเคราะห์
106	TPH (C ₈ -C ₁₆)	Separatory Funnel Liquid-Liquid Extraction, Gas Chromatographic Method ^{(b)(2)}
107	TPH (C ₁₆ -C ₃₅)	Separatory Funnel Liquid-Liquid Extraction, Gas Chromatographic Method ^{(b)(2)}
108	1,2,4-Trichlorobenzene	Purge and Trap Gas Chromatographic/ Mass Spectrometric Method ^(a)
109	1,1,1-Trichloroethane	Purge and Trap Gas Chromatographic/ Mass Spectrometric Method ^(a)
110	1,1,2-Trichloroethane	Purge and Trap Gas Chromatographic/ Mass Spectrometric Method ^(a)
111	Trichloroethylene	Purge and Trap Gas Chromatographic/ Mass Spectrometric Method ^(a)
112	2,4,5-Trichlorophenol	Liquid-Liquid Extraction, Gas Chromatographic Method ^(a)
113	2,4,6-Trichlorophenol	Liquid-Liquid Extraction, Gas Chromatographic Method ^(a)
114	1,3,5-Trimethylbenzene	Purge and Trap Gas Chromatographic/ Mass Spectrometric Method ^(a)
115	Vanadium	1) Digestion, Electrothermal Atomic Absorption Spectrometric Method ^(a) 2) Digestion, Inductively Coupled Plasma Method ^(a)
116	Vinyl acetate	Purge and Trap Gas Chromatographic/ Mass Spectrometric Method ^(a)
117	Vinyl chloride	Purge and Trap Gas Chromatographic/ Mass Spectrometric Method ^(a)
118	m-Xylene	Purge and Trap Gas Chromatographic/ Mass Spectrometric Method ^(a)
119	o-Xylene	Purge and Trap Gas Chromatographic/ Mass Spectrometric Method ^(a)
120	p-Xylene	Purge and Trap Gas Chromatographic/ Mass Spectrometric Method ^(a)
121	Xylene (Total)	Purge and Trap Gas Chromatographic/ Mass Spectrometric Method ^(a)
122	Zinc	1) Digestion, Direct Air-Acetylene Flame Method ^(a) 2) Digestion, Inductively Coupled Plasma Method ^(a)

อากาศเสีย...

อากาศเสีย (ปล่องระบาย) จำนวน 18 รายการ

ลำดับที่	สารเคมี	วิธีวิเคราะห์
1	Antimony	1) Isokinetic Sampling, Digestion, Inductively Coupled Plasma Method ⁽⁵⁾ 2) Isokinetic Sampling, Digestion, Direct Air-Acetylene Flame Method ⁽⁵⁾ 3) Isokinetic Sampling, Digestion, Graphite Furnace Atomic Absorption Spectrometric Method ⁽⁵⁾ Isokinetic Sampling, Digestion, Hydride Generation/Atomic Absorption Spectrometric Method ⁽⁵⁾ Instrumental Analyzer Method ⁽⁵⁾ Absorption Sampling, Ion Chromatographic Method ⁽⁵⁾ 1) Isokinetic Sampling, Digestion, Inductively Coupled Plasma Method ⁽⁵⁾ 2) Isokinetic Sampling, Digestion, Direct Air-Acetylene Flame Method ⁽⁵⁾ Adsorption Sampling, Gas Chromatographic Method ⁽⁵⁾ Isokinetic Sampling, Analysis by ISO/IEC 17025 Accredited Laboratory or Analysis by Department of Industrial Works Registered Laboratory (Dioxins/Furans Analysis Approved) ⁽⁵⁾ Absorption Sampling, Ion Chromatographic Method ⁽⁵⁾ Absorption Sampling, Ion Chromatographic Method ⁽⁵⁾ Absorption Sampling, Iodometric Method ⁽⁵⁾ 1) Isokinetic Sampling, Digestion, Inductively Coupled Plasma Method ⁽⁵⁾ 2) Isokinetic Sampling, Digestion, Direct Air-Acetylene Flame Method ⁽⁵⁾ 3) Isokinetic Sampling, Digestion, Graphite Furnace Atomic Absorption Spectrometric Method ⁽⁵⁾ Isokinetic Sampling, Digestion, Cold-Vapor Atomic Absorption Spectrometric Method ⁽⁵⁾ Ringelmann's Method ⁽²⁾ 1) Absorption Sampling, Phenoldisulfonic acid Method ⁽⁵⁾ 2) Instrumental Analyzer Method ⁽⁵⁾
2	Arsenic	
3	Carbon monoxide	
4	Chlorine	
5	Copper	
6	Cresol	
7	Dioxins/Furans	
8	Hydrogen Chloride	
9	Hydrogen Fluoride	
10	Hydrogen Sulfide	
11	Lead	
12	Mercury	
13	Opacity	
14	Oxides of Nitrogen	

15 Sulfur dioxide...

ลำดับที่	สารมลพิษ	วิธีวิเคราะห์
15	Sulfur dioxide	1) Absorption Sampling, Barium-Thorin Titrimetric Method ^[5] 2) Instrumental Analyzer Method ^[5]
16	Sulfuric acid	Isokinetic Sampling, Barium-Thorin Titrimetric Method ^[5]
17	Total Suspended Particulate	Isokinetic Sampling, Gravimetric Method ^[5]
18	Xylene	Adsorption Sampling, Gas Chromatographic Method ^[5]

สิ่งปฏิกูลหรือวัสดุที่ไม่ใช้แล้ว จำนวน 36 รายการ

ลำดับที่	สารมลพิษ	วิธีวิเคราะห์
1	Aldrin	1) Waste Extraction, Solid-Phase Extraction, Gas Chromatographic Method ^[1,10,24] 2) Solid-Phase Extraction, Gas Chromatographic Method ^[10,24] 3) Soxhlet Extraction, Gas Chromatographic Method ^[11,24]
2	Antimony	1) Waste Extraction, Digestion, Flame Atomic Absorption Spectrometric Method ^[1,6,15] 2) Waste Extraction, Digestion, Graphite Furnace Atomic Absorption Spectrometric Method ^[1,6,16] 3) Waste Extraction, Digestion, Inductively Coupled Plasma Method ^[1,6,14]
3	Arsenic	4) Digestion, Flame Atomic Absorption Spectrometric Method ^[7,15] 5) Digestion, Graphite Furnace Atomic Absorption Spectrometric Method ^[7,16] 6) Digestion, Inductively Coupled Plasma Method ^[7,14] 1) Waste Extraction, Digestion, Hydride Generation/Atomic Absorption Spectrometric Method ^[1,6,17] 2) Digestion, Hydride Generation/Atomic Absorption Spectrometric Method ^[7,17]
4	Barium	1) Waste Extraction, Digestion, Flame Atomic Absorption Spectrometric Method ^[1,6,15] 2) Waste Extraction, Digestion, Graphite Furnace Atomic Absorption Spectrometric Method ^[1,6,16] 3) Waste Extraction, Digestion, Inductively Coupled Plasma Method ^[1,6,14]

4) Digestion...

ลำดับที่	สารมลพิษ	วิธีวิเคราะห์
5	Beryllium	4) Digestion, Flame Atomic Absorption Spectrometric Method ^[7,15] 5) Digestion, Graphite Furnace Atomic Absorption Spectrometric Method ^[7,16] 6) Digestion, Inductively Coupled Plasma Method ^[7,14] 1) Waste Extraction, Digestion, Flame Atomic Absorption Spectrometric Method ^[1,6,15] 2) Waste Extraction, Digestion, Graphite Furnace Atomic Absorption Spectrometric Method ^[1,6,16] 3) Waste Extraction, Digestion, Inductively Coupled Plasma Method ^[1,6,14]
6	Cadmium	4) Digestion, Flame Atomic Absorption Spectrometric Method ^[7,15] 5) Digestion, Graphite Furnace Atomic Absorption Spectrometric Method ^[7,16] 6) Digestion, Inductively Coupled Plasma Method ^[7,14] 1) Waste Extraction, Digestion, Flame Atomic Absorption Spectrometric Method ^[1,6,15] 2) Waste Extraction, Digestion, Graphite Furnace Atomic Absorption Spectrometric Method ^[1,6,16] 3) Waste Extraction, Digestion, Inductively Coupled Plasma Method ^[1,6,14]
7	Chlordane	4) Digestion, Flame Atomic Absorption Spectrometric Method ^[7,15] 5) Digestion, Graphite Furnace Atomic Absorption Spectrometric Method ^[7,16] 6) Digestion, Inductively Coupled Plasma Method ^[7,14] 1) Waste Extraction, Solid-Phase Extraction, Gas Chromatographic Method ^[1,10,24] 2) Solid-Phase Extraction, Gas Chromatographic Method ^[10,24] 3) Soxhlet Extraction, Gas Chromatographic Method ^[11,24]
8	Chromium	1) Waste Extraction, Digestion, Flame Atomic Absorption Spectrometric Method ^[1,6,15] 2) Waste Extraction, Digestion, Graphite Furnace Atomic Absorption Spectrometric Method ^[1,6,16]

3) Waste Extraction...

ลำดับที่	สารมลพิษ	วิธีวิเคราะห์
9	Chromium (III)	3) Waste Extraction, Digestion, Inductively Coupled Plasma Method ^(1.6.14) 4) Digestion, Flame Atomic Absorption Spectrometric Method ^(7.15) 5) Digestion, Graphite Furnace Atomic Absorption Spectrometric Method ^(7.16) 6) Digestion, Inductively Coupled Plasma Method ^(7.14) 1) Waste Extraction, Digestion, Flame Atomic Absorption Spectrometric Method; Waste Extraction, Colorimetric Method; Calculation ^(1.6.15,18) 2) Waste Extraction, Digestion, Graphite Furnace Atomic Absorption Spectrometric Method; Waste Extraction, Colorimetric Method; Calculation ^(1.6.16,18) 3) Waste Extraction, Digestion, Inductively Coupled Plasma Method; Waste Extraction, Colorimetric Method; Calculation ^(1.6.14,18) 4) Digestion, Flame Atomic Absorption Spectrometric Method; Alkaline Digestion, Colorimetric Method; Calculation ^(7.8.15,18) 5) Digestion, Graphite Furnace Atomic Absorption Spectrometric Method; Alkaline Digestion, Colorimetric Method; Calculation ^(7.8.16,18) 6) Digestion, Inductively Coupled Plasma Method; Alkaline Digestion, Colorimetric Method; Calculation ^(7.8.14,18)
10	Chromium (VI)	1) Waste Extraction, Colorimetric Method ^(1.18) 2) Alkaline Digestion, Colorimetric Method ^(8.18)
11	Cobalt	1) Waste Extraction, Digestion, Flame Atomic Absorption Spectrometric Method ^(1.6.15) 2) Waste Extraction, Digestion, Graphite Furnace Atomic Absorption Spectrometric Method ^(1.6.16) 3) Waste Extraction, Digestion, Inductively Coupled Plasma Method ^(1.6.14) 4) Digestion, Flame Atomic Absorption Spectrometric Method ^(7.15) 5) Digestion, Graphite Furnace Atomic Absorption Spectrometric Method ^(7.16) 6) Digestion, Inductively Coupled Plasma Method ^(7.14)

12 Copper...

ลำดับที่	สารมลพิษ	วิธีวิเคราะห์
12	Copper	1) Waste Extraction, Digestion, Flame Atomic Absorption Spectrometric Method ^(1.6.15) 2) Waste Extraction, Digestion, Graphite Furnace Atomic Absorption Spectrometric Method ^(1.6.16) 3) Waste Extraction, Digestion, Inductively Coupled Plasma Method ^(1.6.14) 4) Digestion, Flame Atomic Absorption Spectrometric Method ^(7.15) 5) Digestion, Graphite Furnace Atomic Absorption Spectrometric Method ^(7.16) 6) Digestion, Inductively Coupled Plasma Method ^(7.14) 1) Waste Extraction, Separatory Funnel Liquid-Liquid Extraction, Gas Chromatographic Method ^(1.9.24) 2) Soxhlet Extraction, Gas Chromatographic Method ^(1.1.24) 1) Waste Extraction, Solid-Phase Extraction, Gas Chromatographic Method ^(1.10.24) 2) Solid-Phase Extraction, Gas Chromatographic Method ^(1.10.24) 3) Soxhlet Extraction, Gas Chromatographic Method ^(1.1.24) 1) Waste Extraction, Solid-Phase Extraction, Gas Chromatographic Method ^(1.10.24) 2) Solid-Phase Extraction, Gas Chromatographic Method ^(1.10.24) 3) Soxhlet Extraction, Gas Chromatographic Method ^(1.1.24) 1) Waste Extraction, Solid-Phase Extraction, Gas Chromatographic Method ^(1.10.24) 2) Solid-Phase Extraction, Gas Chromatographic Method ^(1.10.24) 3) Soxhlet Extraction, Gas Chromatographic Method ^(1.1.24) 1) Waste Extraction, Solid-Phase Extraction, Gas Chromatographic Method ^(1.10.24) 2) Solid-Phase Extraction, Gas Chromatographic Method ^(1.10.24) 3) Soxhlet Extraction, Gas Chromatographic Method ^(1.1.24)
13	2,4-D	
14	DDD	
15	DDE	
16	DDT	
17	Dieldrin	

18 Endrin...

ลำดับที่	สารมลพิษ	วิธีวิเคราะห์
18	Endrin	1) Waste Extraction, Solid-Phase Extraction, Gas Chromatographic Method ^(1.10.24) 2) Solid-Phase Extraction, Gas Chromatographic Method ^(1.10.24) 3) Soxhlet Extraction, Gas Chromatographic Method ^(1.1.24)
19	Heptachlor	1) Waste Extraction, Solid-Phase Extraction, Gas Chromatographic Method ^(1.10.24) 2) Solid-Phase Extraction, Gas Chromatographic Method ^(1.10.24) 3) Soxhlet Extraction, Gas Chromatographic Method ^(1.1.24)
20	Lead	1) Waste Extraction, Digestion, Flame Atomic Absorption Spectrometric Method ^(1.6.15) 2) Waste Extraction, Digestion, Graphite Furnace Atomic Absorption Spectrometric Method ^(1.6.16) 3) Waste Extraction, Digestion, Inductively Coupled Plasma Method ^(1.6.14)
21	Lindane	4) Digestion, Flame Atomic Absorption Spectrometric Method ^(7.15) 5) Digestion, Graphite Furnace Atomic Absorption Spectrometric Method ^(7.16) 6) Digestion, Inductively Coupled Plasma Method ^(7.14) 1) Waste Extraction, Solid-Phase Extraction, Gas Chromatographic Method ^(1.10.24) 2) Solid-Phase Extraction, Gas Chromatographic Method ^(1.10.24) 3) Soxhlet Extraction, Gas Chromatographic Method ^(1.1.24)
22	Mercury	1) Waste Extraction, Digestion, Cold-Vapor Atomic Absorption Spectrometric Method ^(1.6.19) 2) Digestion, Cold-Vapor Atomic Absorption Spectrometric Method ⁽²⁰⁾
23	Methoxychlor	1) Waste Extraction, Solid-Phase Extraction, Gas Chromatographic Method ^(1.10.24) 2) Solid-Phase Extraction, Gas Chromatographic Method ^(1.10.24)

3) Soxhlet...

ลำดับที่	สารมลพิษ	วิธีวิเคราะห์
24	Mirex	3) Soxhlet Extraction, Gas Chromatographic Method ^(1.1.24) 1) Waste Extraction, Separatory Funnel Liquid-Liquid Extraction, Gas Chromatographic Method ^(1.9.24) 2) Soxhlet Extraction, Gas Chromatographic Method ^(1.1.24)
25	Molybdenum	1) Waste Extraction, Digestion, Flame Atomic Absorption Spectrometric Method ^(1.6.15) 2) Waste Extraction, Digestion, Graphite Furnace Atomic Absorption Spectrometric Method ^(1.6.16) 3) Waste Extraction, Digestion, Inductively Coupled Plasma Method ^(1.6.14) 4) Digestion, Flame Atomic Absorption Spectrometric Method ^(7.15) 5) Digestion, Graphite Furnace Atomic Absorption Spectrometric Method ^(7.16) 6) Digestion, Inductively Coupled Plasma Method ^(7.14)
26	Nickel	1) Waste Extraction, Digestion, Flame Atomic Absorption Spectrometric Method ^(1.6.15) 2) Waste Extraction, Digestion, Graphite Furnace Atomic Absorption Spectrometric Method ^(1.6.16) 3) Waste Extraction, Digestion, Inductively Coupled Plasma Method ^(1.6.14) 4) Digestion, Flame Atomic Absorption Spectrometric Method ^(7.15) 5) Digestion, Graphite Furnace Atomic Absorption Spectrometric Method ^(7.16) 6) Digestion, Inductively Coupled Plasma Method ^(7.14)
27	Polychlorinated Biphenyls Aroclor 1016 Aroclor 1221 Aroclor 1232 Aroclor 1242 Aroclor 1248 Aroclor 1254 Aroclor 1260 2,4,4'-Trichlorobiphenyl 2,2',5,5'-Tetrachlorobiphenyl	1) Waste Extraction, Separatory Funnel Liquid-Liquid Extraction, Gas Chromatographic Method ^(1.9.23) 2) Waste Extraction, Solid-Phase Extraction, Gas Chromatographic Method ^(1.10.23) 3) Soxhlet Extraction, Gas Chromatographic Method ^(1.1.23)

2,2',4,5,5'...

ลำดับที่	สารมลพิษ	วิธีวิเคราะห์
28	2,2',4,4',5,5'-Pentachlorobiphenyl 2,2',3,4,4',5'-Hexachlorobiphenyl 2,2',4,4',5,5'-Hexachlorobiphenyl 2,2',3,4,4',5,5'-Heptachlorobiphenyl Pentachlorophenol	1) Waste Extraction, Separatory Funnel Liquid-Liquid Extraction, Gas Chromatographic Method ^(1.9.24) 2) Soxhlet Extraction, Gas Chromatographic Method ^(1.1.24) 1) Waste Extraction, Digestion, Hydride Generation/Atomic Absorption Spectrometric Method ^(1.6.21) 2) Digestion, Hydride Generation/Atomic Absorption Spectrometric Method ^(7.21)
29	Selenium	1) Waste Extraction, Digestion, Flame Atomic Absorption Spectrometric Method ^(1.6.15) 2) Waste Extraction, Digestion, Graphite Furnace Atomic Absorption Spectrometric Method ^(1.6.16) 3) Waste Extraction, Digestion, Inductively Coupled Plasma Method ^(1.6.14)
30	Silver	4) Digestion, Flame Atomic Absorption Spectrometric Method ^(7.15) 5) Digestion, Graphite Furnace Atomic Absorption Spectrometric Method ^(7.16) 6) Digestion, Inductively Coupled Plasma Method ^(7.14)
31	Thallium	1) Waste Extraction, Digestion, Flame Atomic Absorption Spectrometric Method ^(1.6.15) 2) Waste Extraction, Digestion, Graphite Furnace Atomic Absorption Spectrometric Method ^(1.6.16) 3) Waste Extraction, Digestion, Inductively Coupled Plasma Method ^(1.6.14)

32 Toxaphene...

ลำดับที่	สารมลพิษ	วิธีวิเคราะห์
32	Toxaphene	1) Waste Extraction, Solid-Phase Extraction, Gas Chromatographic Method ^(1.10.24) 2) Solid-Phase Extraction, Gas Chromatographic Method ^(1.10.24) 3) Soxhlet Extraction, Gas Chromatographic/Mass Spectrometric Method ^(1.1.27) 1) Waste Extraction, Purge and Trap, Gas Chromatographic/Mass Spectrometric Method ^(1.12.26) 2) Purge and Trap, Gas Chromatographic/Mass Spectrometric Method ^(1.13.26) 1) Waste Extraction, Digestion, Flame Atomic Absorption Spectrometric Method ^(1.6.15) 2) Waste Extraction, Digestion, Graphite Furnace Atomic Absorption Spectrometric Method ^(1.6.16) 3) Waste Extraction, Digestion, Inductively Coupled Plasma Method ^(1.6.14)
33	Trichloroethylene	4) Digestion, Flame Atomic Absorption Spectrometric Method ^(7.15) 5) Digestion, Graphite Furnace Atomic Absorption Spectrometric Method ^(7.16) 6) Digestion, Inductively Coupled Plasma Method ^(7.14)
34	Vanadium	Purge and Trap, Gas Chromatographic/Mass Spectrometric Method ^(1.13.26) 1) Waste Extraction, Digestion, Flame Atomic Absorption Spectrometric Method ^(1.6.15) 2) Waste Extraction, Digestion, Graphite Furnace Atomic Absorption Spectrometric Method ^(1.6.16) 3) Waste Extraction, Digestion, Inductively Coupled Plasma Method ^(1.6.14)
35	Vinyl chloride	4) Digestion, Flame Atomic Absorption Spectrometric Method ^(7.15) 5) Digestion, Graphite Furnace Atomic Absorption Spectrometric Method ^(7.16) 6) Digestion, Inductively Coupled Plasma Method ^(7.14)
36	Zinc	Purge and Trap, Gas Chromatographic/Mass Spectrometric Method ^(1.13.26) 1) Waste Extraction, Digestion, Flame Atomic Absorption Spectrometric Method ^(1.6.15) 2) Waste Extraction, Digestion, Graphite Furnace Atomic Absorption Spectrometric Method ^(1.6.16) 3) Waste Extraction, Digestion, Inductively Coupled Plasma Method ^(1.6.14)

ดื่ม...

ดิน จำนวน 121 รายการ

ลำดับที่	สารเคมี	วิธีวิเคราะห์
1	Acenaphthene	Soxhlet Extraction, Gas Chromatographic/ Mass Spectrometric Method ^(11.27)
2	Acetone	Purge and Trap, Gas Chromatographic/ Mass Spectrometric Method ^(13.26)
3	Aldrin	Soxhlet Extraction, Gas Chromatographic Method ^(11.24)
4	Anthracene	Soxhlet Extraction, Gas Chromatographic/ Mass Spectrometric Method ^(11.27)
5	Antimony	1) Digestion, Flame Atomic Absorption Spectrometric Method ^(7.15) 2) Digestion, Graphite Furnace Atomic Absorption Spectrometric Method ^(7.16) 3) Digestion, Inductively Coupled Plasma Method ^(7.14)
6	Arsenic	Digestion, Hydride Generation/Atomic Absorption Spectrometric Method ^(7.17)
7	Atrazine	Soxhlet Extraction, Gas Chromatographic Method ^(11.24)
8	Barium	1) Digestion, Flame Atomic Absorption Spectrometric Method ^(7.15) 2) Digestion, Graphite Furnace Atomic Absorption Spectrometric Method ^(7.16) 3) Digestion, Inductively Coupled Plasma Method ^(7.14)
9	Benz(a)anthracene	Soxhlet Extraction, Gas Chromatographic/ Mass Spectrometric Method ^(11.27)
10	Benzene	Purge and Trap, Gas Chromatographic/ Mass Spectrometric Method ^(13.26)
11	Benzo(b)fluoranthene	Soxhlet Extraction, Gas Chromatographic/ Mass Spectrometric Method ^(11.27)
12	Benzo(k)fluoranthene	Soxhlet Extraction, Gas Chromatographic/ Mass Spectrometric Method ^(11.27)
13	Benzoic acid	Mass Spectrometric Method ^(11.27)
14	Benzo(a)pyrene	Soxhlet Extraction, Gas Chromatographic Method ^(11.23)
15	Benzo(g,h,i)perylene	Soxhlet Extraction, Gas Chromatographic/ Mass Spectrometric Method ^(11.27)
16	Beryllium	Soxhlet Extraction, Gas Chromatographic/ Mass Spectrometric Method ^(11.27) 1) Digestion, Flame Atomic Absorption Spectrometric Method ^(7.15)

2) Digestion...

ลำดับที่	สารเคมี	วิธีวิเคราะห์
17	Bis(2-chloroethyl)ether	2) Digestion, Graphite Furnace Atomic Absorption Spectrometric Method ^(7.16) 3) Digestion, Inductively Coupled Plasma Method ^(7.14)
18	Bis(2-ethylhexyl)phthalate	Soxhlet Extraction, Gas Chromatographic/ Mass Spectrometric Method ^(11.27)
19	Bromodichloromethane	Soxhlet Extraction, Gas Chromatographic/ Mass Spectrometric Method ^(11.27)
20	Bromoform	Purge and Trap, Gas Chromatographic/ Mass Spectrometric Method ^(13.26)
21	Butanol	Purge and Trap, Gas Chromatographic/ Mass Spectrometric Method ^(13.26)
22	Butyl benzyl phthalate	Purge and Trap, Gas Chromatographic/ Mass Spectrometric Method ^(13.26)
23	Cadmium	Soxhlet Extraction, Gas Chromatographic/ Mass Spectrometric Method ^(11.27) 1) Digestion, Flame Atomic Absorption Spectrometric Method ^(7.15) 2) Digestion, Graphite Furnace Atomic Absorption Spectrometric Method ^(7.16) 3) Digestion, Inductively Coupled Plasma Method ^(7.14)
24	Carbazole	Soxhlet Extraction, Gas Chromatographic/ Mass Spectrometric Method ^(11.27)
25	Carbon disulfide	Purge and Trap, Gas Chromatographic/ Mass Spectrometric Method ^(13.26)
26	Carbon tetrachloride	Purge and Trap, Gas Chromatographic/ Mass Spectrometric Method ^(13.26)
27	Chlordane	Soxhlet Extraction, Gas Chromatographic Method ^(11.24)
28	p-Chloroaniline	Soxhlet Extraction, Gas Chromatographic/ Mass Spectrometric Method ^(11.27)
29	Chlorobenzene	Purge and Trap, Gas Chromatographic/ Mass Spectrometric Method ^(13.26)
30	Chlorodibromomethane	Purge and Trap, Gas Chromatographic/ Mass Spectrometric Method ^(13.26)
31	Chloroform	Purge and Trap, Gas Chromatographic/ Mass Spectrometric Method ^(13.26)
32	Chromium	1) Digestion, Flame Atomic Absorption Spectrometric Method ^(7.15)

2) Digestion...

ลำดับที่	สารมลพิษ	วิธีวิเคราะห์
33	Chromium (III)	2) Digestion, Graphite Furnace Atomic Absorption Spectrometric Method ^(7.1.6) 3) Digestion, Inductively Coupled Plasma Method ^(7.1.6) 1) Digestion, Flame Atomic Absorption Spectrometric Method; Alkaline Digestion, Colorimetric Method; Calculation ^(7.8.15.18) 2) Digestion, Graphite Furnace Atomic Absorption Spectrometric Method; Alkaline Digestion, Colorimetric Method; Calculation ^(7.8.16.18) 3) Digestion, Inductively Coupled Plasma Method; Alkaline Digestion, Colorimetric Method; Calculation ^(7.8.14.18) Alkaline Digestion, Colorimetric Method ^(6.18) Soxhlet Extraction, Gas Chromatographic/ Mass Spectrometric Method ^(11.27) 1) Extraction, Distillation, Titrimetric Method ^(28.29.30) 2) Extraction, Distillation, Colorimetric Method ^(28.29.30) Soxhlet Extraction, Gas Chromatographic Method ^(11.24) Soxhlet Extraction, Gas Chromatographic Method ^(11.24) Soxhlet Extraction, Gas Chromatographic Method ^(11.24) Soxhlet Extraction, Gas Chromatographic Method ^(11.24) Soxhlet Extraction, Gas Chromatographic/ Mass Spectrometric Method ^(11.27) Soxhlet Extraction, Gas Chromatographic/ Mass Spectrometric Method ^(11.27) Purge and Trap, Gas Chromatographic/ Mass Spectrometric Method ^(13.26) Purge and Trap, Gas Chromatographic/ Mass Spectrometric Method ^(13.26) Purge and Trap, Gas Chromatographic/ Mass Spectrometric Method ^(13.26) Purge and Trap, Gas Chromatographic/ Mass Spectrometric Method ^(13.26) Purge and Trap, Gas Chromatographic/ Mass Spectrometric Method ^(13.26) Purge and Trap, Gas Chromatographic/ Mass Spectrometric Method ^(13.26) Purge and Trap, Gas Chromatographic/ Mass Spectrometric Method ^(13.26) Purge and Trap, Gas Chromatographic/ Mass Spectrometric Method ^(13.26)
34	Chromium (VI)	Alkaline Digestion, Colorimetric Method ^(6.18)
35	Chrysene	Soxhlet Extraction, Gas Chromatographic/ Mass Spectrometric Method ^(11.27)
36	Cyanide	1) Extraction, Distillation, Titrimetric Method ^(28.29.30) 2) Extraction, Distillation, Colorimetric Method ^(28.29.30)
37	2,4-D	Soxhlet Extraction, Gas Chromatographic Method ^(11.24)
38	DDD	Soxhlet Extraction, Gas Chromatographic Method ^(11.24)
39	DDE	Soxhlet Extraction, Gas Chromatographic Method ^(11.24)
40	DDT	Soxhlet Extraction, Gas Chromatographic Method ^(11.24)
41	Dibenz(a,h)anthracene	Soxhlet Extraction, Gas Chromatographic/ Mass Spectrometric Method ^(11.27)
42	Di-n-butyl phthalate	Soxhlet Extraction, Gas Chromatographic/ Mass Spectrometric Method ^(11.27)
43	1,2-Dichlorobenzene	Purge and Trap, Gas Chromatographic/ Mass Spectrometric Method ^(13.26)
44	1,3-Dichlorobenzene	Purge and Trap, Gas Chromatographic/ Mass Spectrometric Method ^(13.26)
45	1,4-Dichlorobenzene	Purge and Trap, Gas Chromatographic/ Mass Spectrometric Method ^(13.26)
46	1,1-Dichloroethane	Purge and Trap, Gas Chromatographic/ Mass Spectrometric Method ^(13.26)
47	1,2-Dichloroethane	Purge and Trap, Gas Chromatographic/ Mass Spectrometric Method ^(13.26)
48	1,1-Dichloroethylene	Purge and Trap, Gas Chromatographic/ Mass Spectrometric Method ^(13.26)

49 cis-1,2-Dichloroethylene...

ลำดับที่	สารมลพิษ	วิธีวิเคราะห์
49	cis-1,2-Dichloroethylene	Purge and Trap, Gas Chromatographic/ Mass Spectrometric Method ^(13.26)
50	trans-1,2-Dichloroethylene	Purge and Trap, Gas Chromatographic/ Mass Spectrometric Method ^(13.26)
51	1,2-Dichloropropane	Purge and Trap, Gas Chromatographic/ Mass Spectrometric Method ^(13.26)
52	1,3-Dichloropropane	Purge and Trap, Gas Chromatographic/ Mass Spectrometric Method ^(13.26)
53	1,3-Dichloropropene	Purge and Trap, Gas Chromatographic/ Mass Spectrometric Method ^(13.26)
54	Dieldrin	Mass Spectrometric Method ^(11.24)
55	Diethyl phthalate	Soxhlet Extraction, Gas Chromatographic/ Mass Spectrometric Method ^(11.27)
56	2,4-Dimethylphenol	Soxhlet Extraction, Gas Chromatographic Method ^(11.23)
57	2,4-Dinitrophenol	Soxhlet Extraction, Gas Chromatographic Method ^(11.23)
58	2,4-Dinitrotoluene	Soxhlet Extraction, Gas Chromatographic Method ^(11.23)
59	2,6-Dinitrotoluene	Soxhlet Extraction, Gas Chromatographic Method ^(11.23)
60	Di-n-Octyl phthalate	Soxhlet Extraction, Gas Chromatographic/ Mass Spectrometric Method ^(11.27)
61	Endosulfan	Soxhlet Extraction, Gas Chromatographic Method ^(11.24)
62	Endrin	Soxhlet Extraction, Gas Chromatographic Method ^(11.24)
63	Ethylbenzene	Purge and Trap, Gas Chromatographic/ Mass Spectrometric Method ^(13.26)
64	Fluoranthene	Soxhlet Extraction, Gas Chromatographic/ Mass Spectrometric Method ^(11.27)
65	Fluorene	Mass Spectrometric Method ^(11.27)
66	Heptachlor	Soxhlet Extraction, Gas Chromatographic Method ^(11.24)
67	Heptachlor epoxide	Soxhlet Extraction, Gas Chromatographic Method ^(11.24)
68	Hexachloro-1,3-butadiene	Purge and Trap, Gas Chromatographic/ Mass Spectrometric Method ^(13.26)
69	n-Hexane	Purge and Trap, Gas Chromatographic/ Mass Spectrometric Method ^(13.26)
70	α-HCH	Soxhlet Extraction, Gas Chromatographic Method ^(11.24)
71	β-HCH	Soxhlet Extraction, Gas Chromatographic Method ^(11.24)
72	γ-HCH	Soxhlet Extraction, Gas Chromatographic Method ^(11.24)

73 Hexachlorocyclopentadiene...

ลำดับที่	สารมลพิษ	วิธีวิเคราะห์
73	Hexachlorocyclopentadiene	Soxhlet Extraction, Gas Chromatographic/ Mass Spectrometric Method ^(11,27)
74	Hexachloroethane	Soxhlet Extraction, Gas Chromatographic/ Mass Spectrometric Method ^(11,27)
75	Indeno(1,2,3-cd)pyrene	Soxhlet Extraction, Gas Chromatographic/ Mass Spectrometric Method ^(11,27)
76	Isophorone	Soxhlet Extraction, Gas Chromatographic/ Mass Spectrometric Method ^(11,27)
77	Lead	1) Digestion, Flame Atomic Absorption Spectrometric Method ^(7,15) 2) Digestion, Graphite Furnace Atomic Absorption Spectrometric Method ^(7,16) 3) Digestion, Inductively Coupled Plasma Method ^(7,14)
78	Manganese	1) Digestion, Flame Atomic Absorption Spectrometric Method ^(7,15) 2) Digestion, Graphite Furnace Atomic Absorption Spectrometric Method ^(7,16) 3) Digestion, Inductively Coupled Plasma Method ^(7,14)
79	Mercury	Digestion, Cold-Vapor Atomic Absorption Spectrometric Method ⁽²⁰⁾
80	Methanol	Purge and Trap, Gas Chromatographic/ Mass Spectrometric Method ^(13,26)
81	Methoxychlor	Soxhlet Extraction, Gas Chromatographic Method ^(11,24)
82	Methyl bromide	Purge and Trap, Gas Chromatographic/ Mass Spectrometric Method ^(13,26)
83	Methylene chloride	Purge and Trap, Gas Chromatographic/ Mass Spectrometric Method ^(13,26)
84	2-Methylphenol	Soxhlet Extraction, Gas Chromatographic Method ^(11,23)
85	2-Methylnaphthalene	Soxhlet Extraction, Gas Chromatographic/ Mass Spectrometric Method ^(11,27)
86	Methyl tert-butyl ether	Purge and Trap, Gas Chromatographic/ Mass Spectrometric Method ^(13,26)
87	Naphthalene	Purge and Trap, Gas Chromatographic/ Mass Spectrometric Method ^(13,26)
88	Nickel	1) Digestion, Flame Atomic Absorption Spectrometric Method ^(7,15) 2) Digestion, Graphite Furnace Atomic Absorption Spectrometric Method ^(7,16) 3) Digestion, Inductively Coupled Plasma Method ^(7,14)

ลำดับที่	สารมลพิษ	วิธีวิเคราะห์
89	Nitrobenzene	Soxhlet Extraction, Gas Chromatographic/ Mass Spectrometric Method ^(11,27)
90	N-Nitrosodiphenylamine	Soxhlet Extraction, Gas Chromatographic/ Mass Spectrometric Method ^(11,27)
91	N-Nitrosodi-n-propylamine	Soxhlet Extraction, Gas Chromatographic/ Mass Spectrometric Method ^(11,27)
92	Polychlorinated Biphenyls Aroclor 1016 Aroclor 1221 Aroclor 1232 Aroclor 1242 Aroclor 1248 Aroclor 1254 Aroclor 1260 2,2',5,5'-Tetrachlorobiphenyl 2,2',4,5,5'-Pentachlorobiphenyl 2,2',3,4,4',5'- Hexachlorobiphenyl 2,2',4,4',5,5'- Hexachlorobiphenyl 2,2',3,4,4',5,5'- Heptachlorobiphenyl Pentachlorophenol Phenanthrene	Soxhlet Extraction, Gas Chromatographic Method ^(11,23) Soxhlet Extraction, Gas Chromatographic/ Mass Spectrometric Method ^(11,27) Soxhlet Extraction, Gas Chromatographic Method ^(11,23) Soxhlet Extraction, Gas Chromatographic/ Mass Spectrometric Method ^(11,27) Digestion, Hydride Generation/Atomic Absorption Spectrometric Method ^(7,21) 1) Digestion, Flame Atomic Absorption Spectrometric Method ^(7,15) 2) Digestion, Graphite Furnace Atomic Absorption Spectrometric Method ^(7,16) 3) Digestion, Inductively Coupled Plasma Method ^(7,14)
93	Styrene	Purge and Trap, Gas Chromatographic/ Mass Spectrometric Method ^(13,26)

ลำดับที่	สารมลพิษ	วิธีวิเคราะห์
100	1,1,2,2-Tetrachloroethane	Purge and Trap, Gas Chromatographic/ Mass Spectrometric Method ^(13,26)
101	Tetrachloroethylene	Purge and Trap, Gas Chromatographic/ Mass Spectrometric Method ^(13,26)
102	Toluene	Purge and Trap, Gas Chromatographic/ Mass Spectrometric Method ^(13,26)
103	Toxaphene	Soxhlet Extraction, Gas Chromatographic Method ^(11,24)
104	TPH (C ₅ -C ₉)	Purge and Trap, Gas Chromatographic/ Mass Spectrometric Method ^(13,26)
105	TPH (C ₈ -C ₁₆)	Soxhlet Extraction, Gas Chromatographic Method ^(11,22)
106	TPH (C ₁₆ -C ₃₅)	Soxhlet Extraction, Gas Chromatographic Method ^(11,22)
107	1,2,4-Trichlorobenzene	Purge and Trap, Gas Chromatographic/ Mass Spectrometric Method ^(13,26)
108	1,1,1-Trichloroethane	Purge and Trap, Gas Chromatographic/ Mass Spectrometric Method ^(13,26)
109	1,1,2-Trichloroethane	Purge and Trap, Gas Chromatographic/ Mass Spectrometric Method ^(13,26)
110	Trichloroethylene	Purge and Trap, Gas Chromatographic/ Mass Spectrometric Method ^(13,26)
111	2,4,5-Trichlorophenol	Soxhlet Extraction, Gas Chromatographic Method ^(11,23)
112	2,4,6-Trichlorophenol	Soxhlet Extraction, Gas Chromatographic Method ^(11,23)
113	1,3,5-Trimethylbenzene	Purge and Trap, Gas Chromatographic/ Mass Spectrometric Method ^(13,26)
114	Vanadium	1) Digestion, Flame Atomic Absorption Spectrometric Method ^(7,15) 2) Digestion, Graphite Furnace Atomic Absorption Spectrometric Method ^(7,16) 3) Digestion, Inductively Coupled Plasma Method ^(7,14)
115	Vinyl acetate	Purge and Trap, Gas Chromatographic/ Mass Spectrometric Method ^(13,26)
116	Vinyl chloride	Purge and Trap, Gas Chromatographic/ Mass Spectrometric Method ^(13,26)
117	m-Xylene	Purge and Trap, Gas Chromatographic/ Mass Spectrometric Method ^(13,26)
118	o-Xylene	Purge and Trap, Gas Chromatographic/ Mass Spectrometric Method ^(13,26)
119	p-Xylene	Purge and Trap, Gas Chromatographic/ Mass Spectrometric Method ^(13,26)

120 Xylene (Total)

ลำดับที่	สารมลพิษ	วิธีวิเคราะห์
120	Xylene (Total)	Purge and Trap, Gas Chromatographic/ Mass Spectrometric Method ^(13,26)
121	Zinc	1) Digestion, Flame Atomic Absorption Spectrometric Method ^(7,15) 2) Digestion, Graphite Furnace Atomic Absorption Spectrometric Method ^(7,16) 3) Digestion, Inductively Coupled Plasma Method ^(7,14)

เอกสารอ้างอิง

1. กระทรวงอุตสาหกรรม. ประกาศกระทรวงอุตสาหกรรม. พ.ศ. 2548. เรื่อง การกำจัดสิ่งปฏิกูลหรือวัสดุที่ไม่ใช้แล้ว. ราชกิจจานุเบกษา. 25 มกราคม 2549. เล่มที่ 123 ตอนพิเศษ 114.
2. กระทรวงอุตสาหกรรม. ประกาศกระทรวงอุตสาหกรรม. พ.ศ. 2549. เรื่อง กำหนดค่าปริมาณเคมีภัณฑ์ที่เจือปนในอากาศที่ระบายออกจากรถยนต์ของหม้อไอน์โรงไฟฟ้าที่ใช้แก๊สเป็นเชื้อเพลิง. ราชกิจจานุเบกษา. 4 ธันวาคม 2549. เล่มที่ 123 ตอนพิเศษ 125.

3. สมาคมวิศวกรรมสิ่งแวดล้อมแห่งประเทศไทย. คู่มือวิเคราะห์น้ำเสีย. พิมพ์ครั้งที่ 4. กรุงเทพฯ: เรือนแก้วการพิมพ์, 2547.

4. APHA, AWWA, WEF. Standard Methods for the Examination of Water and Wastewater. 23rd ed. Washington, DC: APHA, 2017.

5. United States Environmental Protection Agency. Standards of Performance for New Stationary Sources. 40 CFR 60. Appendix A, 2022.


6. United States Environmental Protection Agency. Test Methods for Evaluation Solid Waste Physical/Chemical Methods. SW-846, 1997.

7. United States Environmental Protection Agency. Test Methods for Evaluation Solid Waste Physical/Chemical Methods. Acid Digestion of Sludges and Sediments and Soils. SW-846 Method 3050B, 1996.

8. United States Environmental Protection Agency. Test Methods for Evaluation Solid Waste Physical/Chemical Methods. Alkaline Digestion for Hexavalent Chromium. SW-846 Method 3060A, 1996.

9. United States Environmental Protection Agency. Test Methods for Evaluation Solid Waste Physical/Chemical Methods. Separatory Funnel Liquid-Liquid Extraction. SW-846 Method 3510C, 1996.

10. United States Environmental Protection Agency. Test Methods for Evaluation Solid Waste Physical/Chemical Methods. Solid Phase Extraction. SW-846 Method 3535A, 2007.

11. United States Environmental Protection Agency. Test Methods for Evaluation Solid Waste Physical/Chemical Methods. Soxhlet Extraction. SW-846 Method 3540C, 1996. 

12. United States...

12. United States Environmental Protection Agency. Test Methods for Evaluation Solid Waste Physical/Chemical Methods. **Purge-and-Trap for Aqueous Samples. SW-846 Method 5030C**, 2003.
13. United States Environmental Protection Agency. Test Methods for Evaluation Solid Waste Physical/Chemical Methods. **Closed-System Purge-and-Trap and Extraction for Volatile Organics in Soil and Waste Samples. SW-846 Method 5035A**, 2007.
14. United States Environmental Protection Agency. Test Methods for Evaluation Solid Waste Physical/Chemical Methods. **Inductively Coupled Plasma-Optical Emission Spectrometry. SW-846 Method 6010D**, 2018.
15. United States Environmental Protection Agency. Test Methods for Evaluation Solid Waste Physical/Chemical Methods. **Flame Atomic Absorption Spectrophotometry. SW-846 Method 7000B**, 2007.
16. United States Environmental Protection Agency. Test Methods for Evaluation Solid Waste Physical/Chemical Methods. **Graphite Furnace Atomic Absorption Spectrophotometry. SW-846 Method 7010**, 2007.
17. United States Environmental Protection Agency. Test Methods for Evaluation Solid Waste Physical/Chemical Methods. **Arsenic (Atomic Absorption, Gaseous Hydride). SW-846 Method 7061A**, 1992.
18. United States Environmental Protection Agency. Test Methods for Evaluation Solid Waste Physical/Chemical Methods. **Chromium, Hexavalent (Colorimetric). SW-846 Method 7196A**, 1992.
19. United States Environmental Protection Agency. Test Methods for Evaluation Solid Waste Physical/Chemical Methods. **Mercury in Liquid Waste (Manual Cold-Vapor Technique). SW-846 Method 7470A**, 1994.
20. United States Environmental Protection Agency. Test Methods for Evaluation Solid Waste Physical/Chemical Methods. **Mercury in Solid or Semisolid Waste (Manual Cold-Vapor Technique). SW-846 Method 7471A**, 1994.
21. United States Environmental Protection Agency. Test Methods for Evaluation Solid Waste Physical/Chemical Methods. **Selenium (Atomic Absorption, Borohydride Reduction). SW-846 Method 7742**, 1994.
22. United States Environmental Protection Agency. Test Methods for Evaluation Solid Waste Physical/Chemical Methods. **Nonhalogenated Organics Using GC/FID. SW-846 Method 8015D**, 2003.
23. United States Environmental Protection Agency. Test Methods for Evaluation Solid Waste Physical/Chemical Methods. **Phenols by Gas Chromatography. SW-846 Method 8041**, 1996.

24. United States...

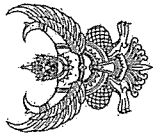
24. United States Environmental Protection Agency. Test Methods for Evaluation Solid Waste Physical/Chemical Methods. **Organochlorine Pesticides by Gas Chromatography. SW-846 Method 8081B**, 2007.
25. United States Environmental Protection Agency. Test Methods for Evaluation Solid Waste Physical/Chemical Methods. **Polychlorinated Biphenyls (PCBs) by Gas Chromatography. SW-846 Method 8082A**, 2007.
26. United States Environmental Protection Agency. Test Methods for Evaluation Solid Waste Physical/Chemical Methods. **Volatile Organic Compounds by Gas Chromatography/Mass Spectrometry (GC/MS). SW-846 Method 8260C**, 2006.
27. United States Environmental Protection Agency. Test Methods for Evaluation Solid Waste Physical/Chemical Methods. **Semivolatile Organic Compounds by Gas Chromatography/Mass Spectrometry. SW-846 Method 8270D**, 2014.
28. United States Environmental Protection Agency. Test Methods for Evaluation Solid Waste Physical/Chemical Methods. **Total and Amenable Cyanide: Distillation. SW-846 Method 9010C**, 2004.
29. United States Environmental Protection Agency. Test Methods for Evaluation Solid Waste Physical/Chemical Methods. **Cyanide Extraction Procedure for Solids and Oil. SW-846 Method 9013A**, 1996.
30. United States Environmental Protection Agency. Test Methods for Evaluation Solid Waste Physical/Chemical Methods. **Cyanide in Waters and Extracts Using Titrimetric and Manual Spectrophotometric Procedures. SW-846 Method 9014**, 2014.



ภาคผนวก ช

ใบอนุญาตเป็นผู้ตรวจวัดและวิเคราะห์สภาวะการทำงานเกี่ยวกับ
ความร้อน แสงสว่าง เสียงและสารเคมีอันตรายในบรรยากาศ





แบบ กภ.ปญ
นิติบุคคล

กรมสวัสดิการและคุ้มครองแรงงาน

ใบอนุญาต

เป็นผู้ให้บริการตรวจวัดระดับความเข้มข้นของสารเคมีอันตราย
ในบรรยากาศของสถานที่ทำงาน และสถานที่เก็บรักษาสารเคมีอันตราย

ใบอนุญาตเลขที่ ๑๒๐๑-๐๓-๒๕๖๔-๑๐๐๓

อนุญาตให้.....บริษัท.เทคโนโลยีสิ่งแวดล้อมไทย จำกัด.

เลขทะเบียนนิติบุคคล.....๐๑๒๕๕๓๗๐๘๕๗๑
ตั้งอยู่.....เลขที่ ๑/๖ ซอยรามคำแหง ๑๔๕ แขวงสะพานสูง เขตสะพานสูง กรุงเทพมหานคร
เป็นนิติบุคคลผู้ให้บริการด้านความปลอดภัย อาชีวอนามัย และสภาพแวดล้อมในการทำงาน ตามกฎกระทรวง
กำหนดมาตรฐานในการบริหาร จัดการ และดำเนินการด้านความปลอดภัย อาชีวอนามัย และสภาพแวดล้อม
ในการทำงานเกี่ยวกับสารเคมีอันตราย พ.ศ. ๒๕๕๖ ในการเป็นผู้ให้บริการตรวจวัดระดับความเข้มข้น
ของสารเคมีอันตรายในบรรยากาศของสถานที่ทำงาน และสถานที่เก็บรักษาสารเคมีอันตราย
ประกอบกับกฎกระทรวงการขึ้นทะเบียนและการอนุญาตให้บริการเพื่อส่งเสริมความปลอดภัย อาชีวอนามัย
และสภาพแวดล้อมในการทำงาน พ.ศ. ๒๕๖๔ แห่งพระราชบัญญัติความปลอดภัย อาชีวอนามัย และ
สภาพแวดล้อมในการทำงาน พ.ศ. ๒๕๕๔ โดยมีบุคลากร จำนวน ๒๑ ราย

พินิจ ตั้งแต่วันที่ ๑๔ ธันวาคม พ.ศ. ๒๕๖๔ ถึงวันที่ ๑๓ ธันวาคม พ.ศ. ๒๕๖๗

ให้ไว้ ณ วันที่ ๑๔ ธันวาคม พ.ศ. ๒๕๖๔


(นายสมพงษ์ กวางแก้ว)

ผู้ตรวจราชการกรม ปฏิบัติราชการแทน
อธิบดีกรมสวัสดิการและคุ้มครองแรงงาน

รายชื่อบุคลากรแบบท้ายใบอนุญาต

เป็นนิติบุคคลผู้ให้บริการตรวจวัดระดับความเข้มข้นของสารเคมีอันตรายในบรรยากาศของสถานที่ทำงาน
และสถานที่เก็บรักษาสารเคมีอันตราย

ของบริษัท เทคโนโลยีสิ่งแวดล้อมไทย จำกัด

ใบอนุญาตเลขที่ ๐๒๐๑-๐๓-๒๕๖๔-๐๐๐๓


๑. นายปิยะชัย บุญรุ่งเกียรติ	๒. นายประมวล มุสิกสาร
๓. นายวิฑูรย์ วลัยรัตน์	๔. นายประสิทธิ์ จิวเดช
๕. นายรัฐพล สุขดี	๖. นายเกียรติศักดิ์ วันดี
๗. นายสุริยะพงศ์ ยงยุทธ	๘. นายอิทธิวัฒน์ อินทะเสย์
๙. นายเฉลิมวุฒิ พูลสงวน	๑๐. นายธนบดี มะลัย
๑๑. นายพิเชฐ อยู่ดีรัมย์	๑๒. นายสุชาติ ศรีบุญ
๑๓. นางสาววรรณศิริ สุริยวงศ์	๑๔. นายอนันท์ชัย เสียมใหม่
๑๕. นางสาวนิตยา ใจยะเสน	๑๖. นายสุรภูมิ มะลิงาม
๑๗. นางสาวยาณี มะหิสี	๑๘. ว่าที่ ร.ต. โสภณ อุดรนาค
๑๙. นางสาวปิศา รื่นรัมย์	๒๐. นางสาวพนิดา สังกาญ
๒๑. นางสาวสุรัชชา สุริรักษ์	

พินิจ ตั้งแต่วันที่ ๑๔ ธันวาคม พ.ศ. ๒๕๖๔ ถึงวันที่ ๑๓ ธันวาคม พ.ศ. ๒๕๖๗

ให้ไว้ ณ วันที่ ๑๔ ธันวาคม พ.ศ. ๒๕๖๔


(นายสมพงษ์ กวางแก้ว)

ผู้ตรวจราชการกรม ปฏิบัติราชการแทน
อธิบดีกรมสวัสดิการและคุ้มครองแรงงาน



แบบ กก.บญ
นิติบุคคล

กรมสวัสดิการและคุ้มครองแรงงาน
ใบอนุญาต
เป็นผู้ให้บริการวิเคราะห์ระดับความเข้มข้นของสารเคมีอันตราย
ในบรรยากาศของสถานที่ทำงาน และสถานที่ให้บริการสารเคมีอันตราย

ใบอนุญาตเลขที่ ๑๒๑๒-๐๓๒-๒๕๖๔-๐๑๑๓

อนุญาตให้.....บริษัท เทคโนโลยีสิ่งแวดล้อมไทย จำกัด.....
เลขทะเบียนนิติบุคคล.....๐๑๒๕๕๗๗๐๙๕๕๗๑.....
ตั้งอยู่เลขที่ ๑๘ ซอยรามคำแหง ๑๔๕ แขวงสะพานสูง เขตสะพานสูง กรุงเทพมหานคร
เป็นนิติบุคคลผู้ให้บริการด้านความปลอดภัย อาชีวอนามัย และสภาพแวดล้อมในการทำงาน ตามกฎกระทรวง
กำหนดมาตรฐานในการบริหาร จัดการ และดำเนินการด้านความปลอดภัย อาชีวอนามัย และสภาพแวดล้อม
ในการทำงานเกี่ยวับสารเคมีอันตราย พ.ศ. ๒๕๕๖ โดยการเป็นผู้ให้บริการตรวจวัดและวิเคราะห์ระดับความ
เข้มข้นของสารเคมีอันตรายในบรรยากาศของสถานที่ทำงาน และสถานที่ให้บริการสารเคมีอันตราย
ประกอบกับกฎกระทรวงกำหนดให้ใบอนุญาตให้บริการเพื่อส่งเสริมความปลอดภัย อาชีวอนามัย
และสภาพแวดล้อมในการทำงาน พ.ศ. ๒๕๖๔ แห่งพระราชบัญญัติความปลอดภัย อาชีวอนามัย
และสภาพแวดล้อมในการทำงาน พ.ศ. ๒๕๕๔ โดยมีบุคลากรหรือวิทยากร จำนวน ๘ ราย

ทั้งนี้ ตั้งแต่วันที่ ๑๔ ธันวาคม พ.ศ. ๒๕๖๔ ถึงวันที่ ๑๓ ธันวาคม พ.ศ. ๒๕๖๗

ให้ไว้ ณ วันที่ ๑๔ ธันวาคม พ.ศ. ๒๕๖๔

(นายสมพงษ์ กวางแก้ว)
ผู้ตรวจราชการกรม ปฏิบัติราชการแทน
อธิบดีกรมสวัสดิการและคุ้มครองแรงงาน

รายชื่อบุคลากรแบบท้ายใบอนุญาต
เป็นนิติบุคคลผู้ให้บริการวิเคราะห์ระดับความเข้มข้นของสารเคมีอันตรายในบรรยากาศของสถานที่ทำงาน
และสถานที่ให้บริการสารเคมีอันตราย
ของบริษัท เทคโนโลยีสิ่งแวดล้อมไทย จำกัด
ใบอนุญาตเลขที่ ๑๒๑๒-๐๓๒-๒๕๖๔-๐๑๑๓

- | | |
|---------------------------------|--|
| ๑. นายณัฐพงศ์ โคตะมา | |
| ๒. นายเทวพงศ์ เขียวัดเกาะ | |
| ๓. นางสาวตอกรัก สีเหล็ก | |
| ๔. นางสาวนกวรรณ เริ่มประขธิปไตย | |
| ๕. นายกิตติศักดิ์ เมืองงาม | |
| ๖. นางสาวณัฐญาณ์ สารแสง | |
| ๗. นายเจอ แซ่หว่า | |
| ๘. นางสาวกมลลักษณ์ ติมงคล | |

ทั้งนี้ ตั้งแต่วันที่ ๑๔ ธันวาคม พ.ศ. ๒๕๖๔ ถึงวันที่ ๑๓ ธันวาคม พ.ศ. ๒๕๖๗

ให้ไว้ ณ วันที่ ๑๔ ธันวาคม พ.ศ. ๒๕๖๔

(นายสมพงษ์ กวางแก้ว)
ผู้ตรวจราชการกรม ปฏิบัติราชการแทน
อธิบดีกรมสวัสดิการและคุ้มครองแรงงาน



ใบอนุญาต

ใบอนุญาตเลขที่ ๐๔๐๑-๐๗-๒๕๖๔-๐๐๐๓

เลขทะเบียนนิติบุคคล.....๐๑๒๕๕๖๗๐๐๘๕๕๗๑

ผู้เขียนได้มีโอกาสไปร่วมงานตามภาคต่างๆ

กำหนดมาตรฐานในการบริหาร จัดการ และดำเนินการตามแผนกลยุทธ์

สภาวะการทำงานที่เกี่ยวข้องกับกฎกระทรวงการขึ้นทะเบียนและการอนุมัติให้บริการ

[illegible]

சுருட்டி

ให้ไว้ ณ วันที่ ๑๔ ธันวาคม พ.ศ. ๒๕๖๔

(นางสาว) อดิสรณ์ อดิสรณ์

ผู้ตรวจราชการกรม ปฏิบัติราชการแทน
อธิบดีกรมสวัสดิการและคุ้มครองแรงงาน

เป็นนิติบุคคลให้บริการตรวจวัดและวิเคราะห์สภาวะการทำงานเกี่ยวกับความร้อน

ใบอนุญาตเลขที่ ๐๕๐๑-๐๓-๒๕๖๔-๐๐๓

๑. นายปิยะชัย
๒. นางสาวกัมมมาส
๓. นางสาวสุภัคชญา
๔. นายภคพล
๕. นางสาวอมรรัตน์

- บุญรุ่งเกียรติ
จอกสูงเนิน
อยู่นิม
มทวค
โสงมาตย์

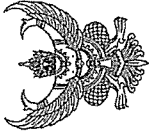
ตั้งแต่วันที่ ๑๔ ธันวาคม พ.ศ. ๒๕๖๔ ถึงวันที่ ๑๓ ธันวาคม พ.ศ. ๒๕๖๕

ให้ไว้ ณ วันที่ ๑๔ ธันวาคม พ.ศ. ๒๕๖๔

[Handwritten signature]

(นายสมพจน์ กวางแก้ว)

ผู้ตรวจราชการกรม ปฏิบัติราชการแทน
อธิบดีกรมสวัสดิการและคุ้มครองแรงงาน



แบบ ก.บ.บญ
นิติบุคคล

กรมสวัสดิการและคุ้มครองแรงงาน

ใบอนุญาต

เป็นผู้ให้บริการตรวจวัดและวิเคราะห์ผลการการทำงานเกี่ยวกับระดับเสียง

ใบอนุญาตเลขที่ ๑๔๑๓๖-๐๓๖-๒๕๖๔-๐๐๑๓

อนุญาตให้.....บริษัท เทคโนโลยีสิ่งแวดล้อมไทย จำกัด

เลขทะเบียนนิติบุคคล.....๐๑๒๕๕๓๗๐๙๕๗๓.....
ตั้งอยู่ เลขที่ ๑๖ ซอยรามคำแหง ๑๔๕ แขวงสะพานสูง เขตสะพานสูง กรุงเทพมหานคร
เป็นผู้ให้บริการตรวจวัดและวิเคราะห์ผลการการทำงานเกี่ยวกับระดับเสียง และสภาพแวดล้อม
ทั้งด้านเสียง การวัด และประเมินค่าความเสี่ยง อาชีวอนามัย และสภาพแวดล้อม
ในการทำงานเกี่ยวกับความเสี่ยง ประเมินค่าความเสี่ยง พ.ศ. ๒๕๕๔ ในการตรวจวัดและวิเคราะห์ผลการ
การทำงานเกี่ยวกับความเสี่ยง ประกอบกับกฎกระทรวงการขึ้นทะเบียนและการอนุญาตให้บริการ เพื่อส่งเสริมความ
ปลอดภัย อาชีวอนามัย และสภาพแวดล้อมในการทำงาน พ.ศ. ๒๕๖๔ แห่งพระราชบัญญัติความปลอดภัย
อาชีวอนามัย และสภาพแวดล้อมในการทำงาน พ.ศ. ๒๕๕๔ โดยมีบุคลากร จำนวน ๕ ราย

ตั้งแต่วันที่ ๑๔ ธันวาคม พ.ศ. ๒๕๖๔ ถึงวันที่ ๑๓ ธันวาคม พ.ศ. ๒๕๖๗

ให้ไว้ ณ วันที่ ๑๔ ธันวาคม พ.ศ. ๒๕๖๔

(นายสมพงษ์ กวางแก้ว)
ผู้ตรวจราชการกรม ปฏิบัติราชการแทน
อธิบดีกรมสวัสดิการและคุ้มครองแรงงาน


รายชื่อบุคลากรแบบท้ายใบอนุญาต
เป็นผู้ให้บริการตรวจวัดและวิเคราะห์ผลการการทำงานเกี่ยวกับเสียง
ของบริษัท เทคโนโลยีสิ่งแวดล้อมไทย จำกัด
ใบอนุญาตเลขที่ ๑๔๑๓๖-๐๓๖-๒๕๖๔-๐๐๑๓

- | | |
|-------------------|----------------|
| ๑. นายปิยะชัย | บุญรุ่งเกียรติ |
| ๒. นางสาวกัญชดา | จอกสูงเนิน |
| ๓. นางสาวสุกัญญา | อู่เนียม |
| ๔. นายภพล | มทวงศ์ |
| ๕. นางสาวอมรรัตน์ | โสมภคย์ |

ตั้งแต่วันที่ ๑๔ ธันวาคม พ.ศ. ๒๕๖๔ ถึงวันที่ ๑๓ ธันวาคม พ.ศ. ๒๕๖๗

ให้ไว้ ณ วันที่ ๑๔ ธันวาคม พ.ศ. ๒๕๖๔

(นายสมพงษ์ กวางแก้ว)
ผู้ตรวจราชการกรม ปฏิบัติราชการแทน
อธิบดีกรมสวัสดิการและคุ้มครองแรงงาน



แบบ ก.บ.ญ
นิติบุคคล

กรมสวัสดิการและคุ้มครองแรงงาน
ใบอนุญาต
เป็นผู้ให้บริการตรวจวัดและวิเคราะห์สภาพการทำงานเกี่ยวกับระดับแสงสว่าง
ใบอนุญาตเลขที่ ๐๔๐๒๕-๐๓๕-๒๕๖๔-๐๐๐๓

อนุญาตให้.....บริษัท เทคโนโลยีสิ่งแวดล้อมไทย จำกัด
เลขทะเบียนนิติบุคคล.....๐๑๒๕๕๓๗๐๐๔๕๗๑.....
ตั้งอยู่ เลขที่ ๑/๖ ซอยรามคำแหง ๑๔๕ แขวงสะพานสูง เขตสะพานสูง กรุงเทพมหานคร
เป็นนิติบุคคลผู้ให้บริการด้านความปลอดภัย อาชีวอนามัย และสภาพแวดล้อมในการทำงาน ตามกฎกระทรวง
กำหนดมาตรฐานในการบริหาร จัดการ และดำเนินการด้านความปลอดภัย อาชีวอนามัย และสภาพแวดล้อม
ในการทำงานเกี่ยวกับความร้อน แสงสว่าง และเสียง พ.ศ. ๒๕๕๔ ในกรณีตรวจวัดและวิเคราะห์สภาพการทำงาน
เกี่ยวกับระดับแสงสว่าง ประกอบกับกฎกระทรวงการขึ้นทะเบียนและการอนุญาตให้บริการเพื่อส่งเสริมความ
ปลอดภัย อาชีวอนามัย และสภาพแวดล้อมในการทำงาน พ.ศ. ๒๕๖๔ แห่งพระราชบัญญัติความปลอดภัย
อาชีวอนามัย และสภาพแวดล้อมในการทำงาน พ.ศ. ๒๕๕๔ โดยมีบุคลากร จำนวน ๕ ราย

ทั้งนี้ ตั้งแต่วันที่ ๑๔ ธันวาคม พ.ศ. ๒๕๖๔ ถึงวันที่ ๑๓ ธันวาคม พ.ศ. ๒๕๖๗

ให้ไว้ ณ วันที่ ๑๔ ธันวาคม พ.ศ. ๒๕๖๔

(นายสมพจน์ กวางแก้ว)
ผู้ตรวจราชการกรม ปฏิบัติราชการแทน
อธิบดีกรมสวัสดิการและคุ้มครองแรงงาน

รายชื่อบุคลากรแนบท้ายใบอนุญาต
เป็นนิติบุคคลผู้ให้บริการตรวจวัดและวิเคราะห์สภาพการทำงานเกี่ยวกับแสงสว่าง
ของบริษัท เทคโนโลยีสิ่งแวดล้อมไทย จำกัด
ใบอนุญาตเลขที่ ๐๔๐๒-๐๓-๒๕๖๔-๐๐๐๓

- | | |
|-------------------|----------------|
| ๑. นายปิยะชัย | บุญรุ่งเกียรติ |
| ๒. นางสาวกัญสดา | จอสูงเนิน |
| ๓. นางสาวสุกัญญา | อยู่นิม |
| ๔. นายภคพล | มทวงศ์ |
| ๕. นางสาวอมรรัตน์ | โสมภักย์ |

ทั้งนี้ ตั้งแต่วันที่ ๑๔ ธันวาคม พ.ศ. ๒๕๖๔ ถึงวันที่ ๑๓ ธันวาคม พ.ศ. ๒๕๖๗

ให้ไว้ ณ วันที่ ๑๔ ธันวาคม พ.ศ. ๒๕๖๔

(นายสมพจน์ กวางแก้ว)
ผู้ตรวจราชการกรม ปฏิบัติราชการแทน
อธิบดีกรมสวัสดิการและคุ้มครองแรงงาน