

ภาคผนวก ค

รายงานผลการวิเคราะห์





TEST REPORT

Analysis No. : R23-0762
Received Date : 16-17/03/23
Customer : Technical Division of Thai Environmental Technic Limited
For บริษัท นามยง เทอร์มินัล จำกัด (มหาชน)/EIA
Address : 51 หมู่ 3 ท่าเรือ A5 แหลมฉบัง ตำบลทุ่งสุขลา
อำเภอศรีราชา จังหวัดชลบุรี 20230
Contact : Tel. (038) 401 062-4 Fax. (038) 401 061

Report Date : 28/03/23
Analysis Date : 16-23/03/23
Job No. : S660072/Mar
Sampling By : TET
Type of Sample : Ambient Air

Sampling Point	Sample No.	Sampling Date	Result		Analysis Date
			TSP (mg/m ³)	PM-10 (mg/m ³)	
บริเวณพื้นที่โครงการ (47P 0704314 UTM 1445029)	2303-AA0514	13-14/03/23	0.083	0.069	21-23/03/23
	2303-AA0400	14-15/03/23	0.079	0.066	16-20/03/23
	2303-AA0496	15-16/03/23	0.064	0.045	17-21/03/23
Standard			0.33	0.12	

Method : TSP = Gravimetric Method (US.EPA 40 CFR Part 50 Appendix B)

PM-10 = Gravimetric Method (US.EPA 40 CFR Part 50 Appendix J)

Standard : Notification of the National Environment Board No. 10 (1995) (B.E. 2538) and No. 24 (2004) (B.E. 2547); 24-hr. average value

Reviewed by

Ms. Wareerut Prachumdaeng

Chief of Laboratory

28/03/23



Approved by

Mrs. Pornpip Pethshee

Laboratory Manager

28/03/23

- REPORTED RESULTS REFER TO SUBMITTED SAMPLE(S) ONLY
- DO NOT COPY PARTIAL OF THIS ANALYSIS REPORT WITHOUT OFFICIAL APPROVAL



Thai Environmental Technic Limited
บริษัท เทคนิคสิ่งแวดล้อมไทย จำกัด

ORIGINAL

ต้นฉบับ

1/6 Soi Ramkhamhaeng 145, Khwaeng / Khet Saphansung, Bangkok 10240

E-mail : admin@tet1995.com

1/6 ซอยรามคำแหง 145 แขวงสะพานสูง เขตสะพานสูง กรุงเทพมหานคร 10240

Tel : 0-2373-7799 (Auto) Fax : 0-2373-7979

TEST REPORT

Customer Name : บริษัท นามยง เทอร์มินัล จำกัด (มหาชน)/EIA

Report No. : 0762/2023/1-1

Address : 51 หมู่ 3 ท่าเรือ A5 แหลมฉับ ตำบลทุ่งสุขลา
อำเภอศรีราชา จังหวัดชลบุรี 20230

Report Date : March 21, 2023

Sampling Date : March 13-16, 2023

Contact : Tel. (038) 401 062-4

Type of Sample : WS & WD

Fax. (038) 401 061

Job No. : S660072/Mar

Item	Time	บริเวณพื้นที่โครงการ					
		13-14/03/23		14-15/03/23		15-16/03/23	
		WS	WD	WS	WD	WS	WD
1.	10.00	1.3	ENE	1.8	E	1.8	W
2.	11.00	1.8	E	1.3	NE	2.7	WNW
3.	12.00	1.3	SE	3.1	N	3.1	WNW
4.	13.00	2.2	SE	3.6	N	3.1	W
5.	14.00	3.1	WSW	3.1	N	3.6	W
6.	15.00	3.6	WSW	2.2	N	4.0	W
7.	16.00	1.3	NW	2.2	NW	4.5	W
8.	17.00	3.1	WSW	2.2	NW	4.9	WSW
9.	18.00	4.9	WSW	2.2	W	4.9	WSW
10.	19.00	3.6	WSW	2.7	WSW	4.5	SW
11.	20.00	2.7	WSW	2.7	WSW	4.5	SW
12.	21.00	2.2	WSW	2.7	WSW	3.1	SW
13.	22.00	2.2	WSW	2.2	WSW	1.8	S
14.	23.00	1.8	WSW	2.2	WSW	1.8	S
15.	00.00	0.4	ESE	0.9	W	1.8	S
16.	01.00	0.0	S	0.4	SE	1.8	S
17.	02.00	0.4	SE	0.0	SE	1.3	SSW
18.	03.00	0.9	E	0.4	SE	1.8	S
19.	04.00	0.4	E	0.4	SE	1.3	S
20.	05.00	1.3	ENE	0.9	SE	1.3	S
21.	06.00	0.9	ENE	0.4	SSE	0.9	S
22.	07.00	1.3	E	0.0	SE	0.4	SSE
23.	08.00	1.8	ENE	1.3	SE	0.4	SW
24.	09.00	1.8	E	1.3	SW	1.8	E
Average		1.8	-	1.7	-	2.5	-

Remark : WS = WIND SPEED (m/s)

WD = WIND DIRECTION

Wannasiri S.

Wannasiri Suriyawong



Somchai P.

Somchai Piyavorasakul
General Manager

- REPORTED RESULTS REFER TO SUBMITTED SAMPLE(S) ONLY
- DO NOT COPY PARTIAL OF THIS ANALYSIS REPORT WITHOUT OFFICIAL APPROVAL



TEST REPORT

Analysis No. : R23-0762

Received Date : 15/03/23

Customer : Technical Division of Thai Environmental Technic Limited
For บริษัท นามยง เทอร์มินัล จำกัด (มหาชน)/EIA

Address : 51 หมู่ 3 ท่าเรือ A5 แหลมฉบัง ตำบลทุ่งสุขลา
อำเภอศรีราชา จังหวัดชลบุรี 20230

Contact : Tel. (038) 401 062-4 Fax. (038) 401 061

Report Date : 28/03/23

Analysis Date : 15-20/03/23

Job No. : S660072/Mar

Sampling Date : 15/03/23

Sampling By : TET

Type of Sample : Seawater

Sample Conditions : 2303-WS0414 = clear/slight brown sediment, Oil & Grease = not visible

Item	Parameter	Unit	Method	Result	Standard	Analysis Date
				2303-WS0414		
				S1 บริเวณ Basin 1		
1	pH	-	Electrometric Method (SM 4500 B)	8.18	7.0-8.5	15/03/23
2	Turbidity	NTU	Nephelometric Method (SM 2130 B)	2.5	-	16/03/23
3	SS	mg/L	Volumetric, Dried at 103-105 °C (SM 2540 F)	4.2	4.4 *	20/03/23
4	Oil & Grease	mg/L	Liquid-Liquid, Partition Gravimetric Method (SM 5520 B)	< 0.1	not visible	20/03/23

Remarks : S1 บริเวณ Basin 1 = 47P 704320E 1444902N

Method : SM = Standard Method for the Examination of Water and Wastewater, APHA, AWWA, WEF, 23rd Edition, 2017

Standard : Notification of the National Environment Board (2021) (B.E. 2564) ; Class 5

* สารแขวนลอย (Suspended Solids) มีค่าเปลี่ยนแปลงเพิ่มขึ้นไม่เกินผลรวมของค่าเฉลี่ย 1 วัน หรือ 1 เดือน หรือ 1 ปี บวกกับค่าเบี่ยงเบนมาตรฐานของค่าเฉลี่ยนั้น ๆ โดยค่าเฉลี่ย 1 วัน ให้วัดทุกชั่วโมง หรืออย่างน้อย 5 ครั้ง ที่ช่วงเวลาเท่า ๆ กัน ค่าเฉลี่ย 1 เดือน ให้วัดทุกวันหรืออย่างน้อย 4 ครั้ง ที่ช่วงเวลาเท่า ๆ กัน ใน 1 เดือน ณ เวลาเดียวกัน และค่าเฉลี่ย 1 ปี ให้วัดทุกเดือน ณ วันที่และเวลาเดียวกัน

Reviewed by

Ms. Wareerut Prachumdaeng
Chief of Laboratory
28/03/23



Approved by

Mrs. Pomtip Pethshee
Laboratory Manager
28/03/23



TEST REPORT

Analysis No. : R23-0762
Received Date : 15/03/23
Customer : Technical Division of Thai Environmental Technic Limited
For บริษัท นามขง เทอร์มินัล จำกัด (มหาชน)/EIA
Address : 51 หมู่ 3 ท่าเรือ A5 แหลมฉบัง ตำบลทุ่งสุลา
อำเภอศรีราชา จังหวัดชลบุรี 20230
Contact : Tel. (038) 401 062-4 Fax. (038) 401 061

Report Date : 28/03/23
Analysis Date : 15-20/03/23
Job No. : S660072/Mar
Sampling Date : 15/03/23
Sampling By : TET
Type of Sample : Seawater

Sample Conditions : 2303-WS0415 = clear/slight brown sediment, Oil & Grease = not visible

Item	Parameter	Unit	Method	Result	Standard	Analysis Date
				2303-WS0415		
				S2 บริเวณด้านหน้าท่าเทียบเรือ A5		
1	pH	-	Electrometric Method (SM 4500 B)	8.20	7.0-8.5	15/03/23
2	Turbidity	NTU	Nephelometric Method (SM 2130 B)	1.8	-	16/03/23
3	SS	mg/L	Volumetric, Dried at 103-105 °C (SM 2540 F)	3.0	3.5 *	20/03/23
4	Oil & Grease	mg/L	Liquid-Liquid, Partition Gravimetric Method (SM 5520 B)	< 0.1	not visible	20/03/23

Remarks : S2 บริเวณด้านหน้าท่าเทียบเรือ A5 = 47P 703949E 1445170N

Method : SM = Standard Method for the Examination of Water and Wastewater, APHA, AWWA, WEF, 23rd Edition, 2017

Standard : Notification of the National Environment Board (2021) (B.E. 2564) ; Class 5

* สารแขวนลอย (Suspended Solids) มีค่าเปลี่ยนแปลงเพิ่มขึ้นไม่เกินผลรวมของค่าเฉลี่ย 1 วัน หรือ 1 เดือน หรือ 1 ปี บวกกับค่าเบี่ยงเบนมาตรฐานของค่าเฉลี่ยนั้นๆ โดยค่าเฉลี่ย 1 วัน ให้วัดทุกชั่วโมง หรืออย่างน้อย 5 ครั้ง ที่ช่วงเวลาเท่าๆ กัน ค่าเฉลี่ย 1 เดือน ให้วัดทุกวันหรืออย่างน้อย 4 ครั้ง ที่ช่วงเวลาเท่าๆ กัน ใน 1 เดือน ณ เวลาเดียวกัน และค่าเฉลี่ย 1 ปี ให้วัดทุกเดือน ณ วันที่และเวลาเดียวกัน

Reviewed by

Ms. Wareerut Prachumdaeng

Chief of Laboratory

28/03/23



Approved by

Mrs. Porntip Pethshee

Laboratory Manager

28/03/23



TEST REPORT

Analysis No. : R23-0762

Received Date : 15/03/23

Customer : Technical Division of Thai Environmental Technic Limited

For บริษัท นามยง เทอร์มินัล จำกัด (มหาชน)/EIA

Address : 51 หมู่ 3 ท่าเรือ A5 แห่ลมฉะเชิงเทรา ตำบลทุ่งสุขลา

อำเภอศรีราชา จังหวัดชลบุรี 20230

Contact : Tel. (038) 401 062-4

Fax. (038) 401 061

Report Date : 28/03/23

Analysis Date : 20/03/23

Job No. : S660072/Mar

Sampling Date : 15/03/23

Sampling By : TET

Type of Sample : Seawater

Sample Conditions : 2303-WS0414 (1/5) - 2303-WS0414 (5/5) = clear/slight brown sediment

2303-WS0415 (1/5) - 2303-WS0415 (5/5) = clear/slight brown sediment

Item	Sample No.	Sampling Point	Result	Analysis Date
			SS (mg/L)	
		S1 บริเวณ Basin 1		
1	2303-WS0414 (1/5)	ครั้งที่ 1	4.2	20/03/23
2	2303-WS0414 (2/5)	ครั้งที่ 2	4.4	20/03/23
3	2303-WS0414 (3/5)	ครั้งที่ 3	4.4	20/03/23
4	2303-WS0414 (4/5)	ครั้งที่ 4	4.2	20/03/23
5	2303-WS0414 (5/5)	ครั้งที่ 5	4.5	20/03/23
		S2 บริเวณด้านหน้าท่าเทียบเรือ A5		
6	2303-WS0415 (1/5)	ครั้งที่ 1	3.0	20/03/23
7	2303-WS0415 (2/5)	ครั้งที่ 2	3.6	20/03/23
8	2303-WS0415 (3/5)	ครั้งที่ 3	2.9	20/03/23
9	2303-WS0415 (4/5)	ครั้งที่ 4	3.2	20/03/23
10	2303-WS0415 (5/5)	ครั้งที่ 5	3.4	20/03/23

Remarks : S1 บริเวณ Basin 1 = 47P 704320E 1444902N

S2 บริเวณด้านหน้าท่าเทียบเรือ A5 = 47P 703949E 1445170N

Method : SS - Volumetric, Dried at 103-105 °C (SM 2540 F)

: SM = Standard Method for the Examination of Water and Wastewater, APHA, AWWA, WEF, 23rd Edition, 2017

Reviewed by

Ms. Wareerut Prachumdaeng

Chief of Laboratory

28/03/23



Approved by

Mrs. Pomtip Pethshee

Laboratory Manager

28/03/23

..... END OF REPORT

• REPORTED RESULTS REFER TO SUBMITTED SAMPLE(S) ONLY

• DO NOT COPY PARTIAL OF THIS ANALYSIS REPORT WITHOUT OFFICIAL APPROVAL



TEST REPORT

Analysis No. : R23-1779

Received Date : 13/06/23

Customer : Technical Division of Thai Environmental Technic Limited

For บริษัท นามยง เทอร์มินัล จำกัด (มหาชน)/EIA

Address : 51 หมู่ 3 ท่าเรือ A5 แหลมฉบัง ตำบลทุ่งสุขลา

อำเภอศรีราชา จังหวัดชลบุรี 20230

Contact : Tel. (038) 401 062-4

Fax. (038) 401 061

Report Date : 22/06/23

Analysis Date : 12-16/06/23

Job No. : S660072/June

Sampling Date : 12/06/23

Sampling By : TET

Type of Sample : Seawater

Sample Conditions : 2306-WS0376 = clear/slight brown sediment, Oil & Grease = not visible

Item	Parameter	Unit	Method	Result	Standard	Analysis Date
				2306-WS0376		
				S1 บริเวณ Basin 1		
1	pH	-	Electrometric Method (4500 B)	8.32	7.0-8.5	12/06/23
2	Turbidity	NTU	Nephelometric Method (2130 B)	3.4	-	14/06/23
3	SS	mg/L	Dried at 103-105 °C (2540 D)	6.3	6.3 ⁽¹⁾	16/06/23
4	Oil & Grease	mg/L	Liquid-Liquid, Partition Gravimetric Method (SM 5520 B)	< 0.1	not visible	16/06/23

Remarks : S1 บริเวณ Basin 1 = 47P 704320E 1444902N

Method : SM = Standard Method for the Examination of Water and Wastewater, APHA, AWWA, WEF, 24th Edition, 2023

Standard : Notification of the National Environment Board (2021) (B.E. 2564) ; Class 5

- (1) สารแขวนลอย (Suspended Solids) มีค่าเปลี่ยนแปลงเพิ่มขึ้นไม่เกินผลรวมของค่าเฉลี่ย 1 วัน หรือ 1 เดือน หรือ 1 ปี บวกกับค่าเบี่ยงเบนมาตรฐานของค่าเฉลี่ยนั้น ๆ โดยค่าเฉลี่ย 1 วัน ให้วัดทุกชั่วโมง หรืออย่างน้อย 5 ครั้ง ที่ช่วงเวลาเท่า ๆ กัน ค่าเฉลี่ย 1 เดือน ให้วัดทุกวันหรืออย่างน้อย 4 ครั้ง ที่ช่วงเวลาเท่า ๆ กัน ใน 1 เดือน ณ เวลาเดียวกัน และค่าเฉลี่ย 1 ปี ให้วัดทุกเดือน ณ วันที่และเวลาเดียวกัน

Reviewed by

Ms. Wareerut Prachumdaeng

Chief of Laboratory

22/06/23



Approved by

Mrs. Pomtip Pethshee

Laboratory Manager

22/06/23

- REPORTED RESULTS REFER TO SUBMITTED SAMPLE(S) ONLY
- DO NOT COPY PARTIAL OF THIS ANALYSIS REPORT WITHOUT OFFICIAL APPROVAL



TEST REPORT

Analysis No. : R23-1779

Received Date : 13/06/23

Customer : Technical Division of Thai Environmental Technic Limited

For บริษัท นามยง เทอร์มินัล จำกัด (มหาชน)/EIA

Address : 51 หมู่ 3 ท่าเรือ A5 แหลมฉบัง ตำบลทุ่งสุขลา

อำเภอศรีราชา จังหวัดชลบุรี 20230

Contact : Tel. (038) 401 062-4

Fax. (038) 401 061

Report Date : 22/06/23

Analysis Date : 12-16/06/23

Job No. : S660072/June

Sampling Date : 12/06/23

Sampling By : TET

Type of Sample : Seawater

Sample Conditions : 2306-WS0377 = clear/slight brown sediment, Oil & Grease = not visible

Item	Parameter	Unit	Method	Result	Standard	Analysis Date
				2306-WS0377		
				S2 บริเวณด้านหน้าท่าเทียบเรือ A5		
1	pH	-	Electrometric Method (4500 B)	8.29	7.0-8.5	12/06/23
2	Turbidity	NTU	Nephelometric Method (2130 B)	5.5	-	14/06/23
3	SS	mg/L	Dried at 103-105 °C (2540 D)	6.6	6.6 ⁽¹⁾	16/06/23
4	Oil & Grease	mg/L	Liquid-Liquid, Partition Gravimetric Method (SM 5520 B)	< 0.1	not visible	16/06/23

Remarks : S2 บริเวณด้านหน้าท่าเทียบเรือ A5 = 47P 703949E 1445170N

Method : SM = Standard Method for the Examination of Water and Wastewater, APHA, AWWA, WEF, 24th Edition, 2023

Standard : Notification of the National Environment Board (2021) (B.E. 2564) ; Class 5

- (1) สารแขวนลอย (Suspended Solids) มีค่าเปลี่ยนแปลงเพิ่มขึ้นไม่เกินผลรวมของค่าเฉลี่ย 1 วัน หรือ 1 เดือน หรือ 1 ปี บวกกับค่าเบี่ยงเบนมาตรฐานของค่าเฉลี่ยนั้นๆ โดยค่าเฉลี่ย 1 วัน ให้วัดทุกชั่วโมง หรืออย่างน้อย 5 ครั้ง ที่ช่วงเวลาเท่าๆ กัน ค่าเฉลี่ย 1 เดือน ให้วัดทุกวันหรืออย่างน้อย 4 ครั้ง ที่ช่วงเวลาเท่าๆ กัน ใน 1 เดือน ณ เวลาเดียวกัน และค่าเฉลี่ย 1 ปี ให้วัดทุกเดือน ณ วันที่และเวลาเดียวกัน

Reviewed by

Ms. Wareerut Prachumdaeng

Chief of Laboratory

22/06/23



Approved by

Mrs. Pornpip Pethshee

Laboratory Manager

22/06/23



TEST REPORT

Analysis No. : R23-1779

Received Date : 13/06/23

Customer : Technical Division of Thai Environmental Technic Limited

For บริษัท นามยง เทอร์มินัล จำกัด (มหาชน)/EIA

Address : 51 หมู่ 3 ท่าเรือ A5 แหลมฉบัง ตำบลทุ่งสุขลา

อำเภอศรีราชา จังหวัดชลบุรี 20230

Contact : Tel. (038) 401 062-4

Fax. (038) 401 061

Sample Conditions : 2306-WS0376 (1/5) - 2306-WS0376 (5/5) = clear/slight brown sediment

2306-WS0377 (1/5) - 2306-WS0377 (5/5) = clear/slight brown sediment

Report Date : 22/06/23

Analysis Date : 16/06/23

Job No. : S660072/June

Sampling Date : 12/06/23

Sampling By : TET

Type of Sample : Seawater

Item	Sample No.	Sampling Point	Result	Analysis Date
			SS (mg/L)	
		S1 บริเวณ Basin 1		
1	2306-WS0376 (1/5)	ครั้งที่ 1	5.9	16/06/23
2	2306-WS0376 (2/5)	ครั้งที่ 2	6.0	16/06/23
3	2306-WS0376 (3/5)	ครั้งที่ 3	6.4	16/06/23
4	2306-WS0376 (4/5)	ครั้งที่ 4	6.3	16/06/23
5	2306-WS0376 (5/5)	ครั้งที่ 5	6.0	16/06/23
		S2 บริเวณด้านหน้าท่าเทียบเรือ A5		
6	2306-WS0377 (1/5)	ครั้งที่ 1	6.4	16/06/23
7	2306-WS0377 (2/5)	ครั้งที่ 2	6.6	16/06/23
8	2306-WS0377 (3/5)	ครั้งที่ 3	6.5	16/06/23
9	2306-WS0377 (4/5)	ครั้งที่ 4	6.4	16/06/23
10	2306-WS0377 (5/5)	ครั้งที่ 5	6.1	16/06/23

Remarks : S1 บริเวณ Basin 1 = 47P 704320E 1444902N

S2 บริเวณด้านหน้าท่าเทียบเรือ A5 = 47P 703949E 1445170N

Method : SS - Dried at 103-105 °C (2540 D)

: SM = Standard Method for the Examination of Water and Wastewater, APHA, AWWA, WEF, 24th Edition, 2023

Reviewed by

Ms. Wareerut Prachumdaeng

Chief of Laboratory

22/06/23



Approved by

Mrs. Pomtip Pethshee

Laboratory Manager

22/06/23

END OF REPORT

- REPORTED RESULTS REFER TO SUBMITTED SAMPLE(S) ONLY
- DO NOT COPY PARTIAL OF THIS ANALYSIS REPORT WITHOUT OFFICIAL APPROVAL



TEST REPORT

Analysis No. : R23-0189
Received Date : 25/01/23
Customer : Technical Division of Thai Environmental Technic Limited
For บริษัท นามยง เทอร์มินัล จำกัด (มหาชน)/EIA
Address : 51 หมู่ 3 ท่าเรือ A5 แหลมฉบัง ตำบลทุ่งสุขลา
อำเภอศรีราชา จังหวัดชลบุรี 20230
Contact : Tel. (038) 401 062-4 Fax. (038) 401 061

Report Date : 31/01/23
Analysis Date : 24-30/01/23
Job No. : S660072/Jan
Sampling Date * : 24/01/23
Sampling By * : TET
Type of Sample : Wastewater

Sample Conditions : 2301-WW0424 = yellow turbid/high black sediment/smell
2301-WW0425 = yellow turbid/moderate black sediment/smell

Item	Parameter	Unit	Method	Result		Standard	Analysis Date
				2301-WW0424	2301-WW0425		
				น้ำเสียก่อนเข้า สู่ระบบบำบัดอาคาร สำนักงานใหม่ ⁽¹⁾	น้ำเสียหลังผ่าน การบำบัดอาคาร สำนักงานใหม่		
1	pH *	-	Electrometric Method (SM 4500 B)	7.92	7.86	5.5-9.0	24/01/23
2	TSS	mg/L	Dried at 103-105 °C (SM 2540 D)	14.2	6.5 *	50	25/01/23
3	DO *	mg/L	Membrane Electrode (SM 4500 G)	1.22	2.07	-	24/01/23
4	BOD *	mg/L	5-Days BOD Test, Azide Modification Method (SM 5210 B)	64	18	20	25-30/01/23
5	TKN *	mg/L	Macro-Kjeldahl/Titrimetric Method (SM 4500-N _{org} B&4500-NH ₃ C)	216.75	155.46	100	26/01/23
6	Total Coliform Bacteria *	MPN/100 mL	Multiple-Tube Fermentation Technique (SM 9221 B&C)	> 1.6 x 10 ⁵	> 1.6 x 10 ⁵	-	25-30/01/23

Remarks : * "Test marked "Not TISI Accredited" in this Report are not included in the TISI Accreditation Schedule for our Laboratory"

: น้ำเสียก่อนเข้าสู่ระบบบำบัดอาคารสำนักงานใหม่ = 47P 0704182 UTM 1445346

: น้ำเสียหลังผ่านการบำบัดอาคารสำนักงานใหม่ = 47P 0704177 UTM 1445336

Method : SM = Standard Method for the Examination of Water and Wastewater, APHA, AWWA, WEF, 23rd Edition, 2017

Standard : Notification of Marine Department No. 164 (2017) (B.E. 2560)

(1) no established standard

Reviewed by

Ms. Wareerut Prachumdaeng
Chief of Laboratory
31/01/23



Approved by

Mrs. Pornpip Pethshee
Laboratory Manager
31/01/23

..... END OF REPORT

- REPORTED RESULTS REFER TO SUBMITTED SAMPLE(S) ONLY
- DO NOT COPY PARTIAL OF THIS ANALYSIS REPORT WITHOUT OFFICIAL APPROVAL



Thai Environmental Technic Limited
บริษัท เทคนิคสิ่งแวดล้อมไทย จำกัด



ORIGINAL
ต้นฉบับ

1/6 Soi Ramkhamhaeng 145, Khwaeng / Khet Saphansung, Bangkok 10240

E-mail : admin@tet1995.com

1/6 ซอยรามคำแหง 145 แขวงสะพานสูง เขตสะพานสูง กรุงเทพมหานคร 10240

Tel : 0-2373-7799 (Auto) Fax : 0-2373-7979

Page 1 of 1

TEST REPORT

Analysis No. : R23-0445
Received Date : 15/02/23
Customer : Technical Division of Thai Environmental Technic Limited
For บริษัท นามยง เทอร์มินัล จำกัด (มหาชน)/EIA
Address : 51 หมู่ 3 ท่าเรือ A5 แหลมฉบัง ตำบลทุ่งสุขลา
อำเภอศรีราชา จังหวัดชลบุรี 20230
Contact : Tel. (038) 401 062-4 Fax. (038) 401 061
Sample Conditions : 2302-WW0373 = yellow turbid/high black sediment/smell
2302-WW0374 = yellow turbid/high black sediment

Report Date : 24/02/23
Analysis Date : 14-20/02/23
Job No. : S660072/Feb
Sampling Date * : 14/02/23
Sampling By * : TET
Type of Sample : Wastewater

Item	Parameter	Unit	Method	Result		Standard	Analysis Date
				2302-WW0373	2302-WW0374		
				น้ำเสียก่อนเข้า ระบบบำบัดอาคาร สำนักงานใหม่ ⁽¹⁾	น้ำเสียหลังผ่าน การบำบัดอาคาร สำนักงานใหม่		
1	pH *	-	Electrometric Method (SM 4500 B)	8.17	8.14	5.5-9.0	14/02/23
2	TSS	mg/L	Dried at 103-105 °C (SM 2540 D)	11.5	5.2 *	50	16/02/23
3	DO *	mg/L	Membrane Electrode (SM 4500 G)	1.76	2.79	-	14/02/23
4	BOD *	mg/L	5-Days BOD Test, Azide Modification Method (SM 5210 B)	95	6	20	15-20/02/23
5	TKN *	mg/L	Macro-Kjeldahl/Titrimetric Method (SM 4500-N _{org} B&4500-NH ₃ C)	172.17	133.17	100	16/02/23
6	Total Coliform Bacteria *	MPN/100 mL	Multiple-Tube Fermentation Technique (SM 9221 B&C)	9.2 x 10 ⁴	5.4 x 10 ⁴	-	15-20/02/23

Remarks : * "Test marked "Not TISI Accredited" in this Report are not included in the TISI Accreditation Schedule for our Laboratory"
: น้ำเสียก่อนเข้าระบบบำบัดอาคารสำนักงานใหม่ = 47P 0704182 UTM 1445346
: น้ำเสียหลังผ่านการบำบัดอาคารสำนักงานใหม่ = 47P 0704177 UTM 1445336
Method : SM = Standard Method for the Examination of Water and Wastewater, APHA, AWWA, WEF, 23rd Edition, 2017
Standard : Notification of Marine Department No. 164 (2017) (B.E. 2560)
(1) no established standard

Reviewed by

Ms. Wareerut Prachumdaeng
Chief of Laboratory
24/02/23



Approved by

Mrs. Pornip Pethshee
Laboratory Manager
24/02/23

..... END OF REPORT

- REPORTED RESULTS REFER TO SUBMITTED SAMPLE(S) ONLY
- DO NOT COPY PARTIAL OF THIS ANALYSIS REPORT WITHOUT OFFICIAL APPROVAL



TEST REPORT

Analysis No. : R23-0762
Received Date : 14/03/23
Customer : Technical Division of Thai Environmental Technic Limited
For บริษัท นามขง เทอร์มินัล จำกัด (มหาชน)/EIA
Address : 51 หมู่ 3 ท่าเรือ A5 แพลมบลึง ตำบลทุ่งตุลา
อำเภอศรีราชา จังหวัดชลบุรี 20230
Contact : Tel. (038) 401 062-4 Fax. (038) 401 061
Sample Conditions : 2303-WW0393 = yellow turbid/high yellow sediment/smell
2303-WW0394 = yellow turbid/high yellow sediment/smell

Report Date : 28/03/23
Analysis Date : 13-20/03/23
Job No. : S660072/Mar
Sampling Date * : 13/03/23
Sampling By * : TET
Type of Sample : Wastewater

Item	Parameter	Unit	Method	Result		Standard	Analysis Date
				2303-WW0393	2303-WW0394		
				น้ำเสียก่อนเข้าสู่ระบบบำบัดอาคารสำนักงานใหม่ ⁽¹⁾	น้ำเสียหลังผ่านการบำบัดอาคารสำนักงานใหม่		
1	pH *	-	Electrometric Method (SM 4500 B)	7.81	7.88	5.5-9.0	13/03/23
2	TSS	mg/L	Dried at 103-105 °C (SM 2540 D)	11.8	4.1 *	50	15/03/23
3	DO *	mg/L	Membrane Electrode (SM 4500 G)	0.71	1.11	-	13/03/23
4	BOD *	mg/L	5-Days BOD Test, Azide Modification Method (SM 5210 B)	40	8	20	15-20/03/23
5	TKN *	mg/L	Macro-Kjeldahl/Titrimetric Method (SM 4500-N _{org} B&4500-NH ₃ C)	127.02	76.30	100	17/03/23
6	Total Coliform Bacteria *	MPN/100 mL	Multiple-Tube Fermentation Technique (SM 9221 B&C)	> 1.6 x 10 ⁵	> 1.6 x 10 ⁵	-	14-18/03/23

Remarks : * "Test marked "Not TISI Accredited" in this Report are not included in the TISI Accreditation Schedule for our Laboratory"
: น้ำเสียก่อนเข้าสู่ระบบบำบัดอาคารสำนักงานใหม่ = 47P 0704182 UTM 1445346
: น้ำเสียหลังผ่านการบำบัดอาคารสำนักงานใหม่ = 47P 0704177 UTM 1445336
Method : SM = Standard Method for the Examination of Water and Wastewater, APHA, AWWA, WEF, 23rd Edition, 2017
Standard : Notification of Marine Department No. 164 (2017) (B.E. 2560)
(1) no established standard

Reviewed by

Ms. Wareerut Prachumdaeng
Chief of Laboratory
28/03/23



Approved by

Mrs. Pornpip Pethshee
Laboratory Manager
28/03/23

- REPORTED RESULTS REFER TO SUBMITTED SAMPLE(S) ONLY
- DO NOT COPY PARTIAL OF THIS ANALYSIS REPORT WITHOUT OFFICIAL APPROVAL



TEST REPORT

Analysis No. : R23-1218
Received Date : 26/04/23
Customer : Technical Division of Thai Environmental Technic Limited
For บริษัท นามขง เทอร์มินัล จำกัด (มหาชน)/EIA
Address : 51 หมู่ 3 ท่าเรือ A5 แหลมฉบัง ตำบลทุ่งสุลา
อำเภอศรีราชา จังหวัดชลบุรี 20230
Contact : Tel. (038) 401 062-4 Fax. (038) 401 061

Report Date : 05/05/23
Analysis Date : 25/04-02/05/23
Job No. : S660072/Apr
Sampling Date : 25/04/23
Sampling By : TET
Type of Sample : Wastewater

Sample Conditions : 2304-WW0451 = yellow turbid/high black sediment/smell
2304-WW0452 = yellow turbid/high black sediment

Item	Parameter	Unit	Method	Result		Standard	Analysis Date
				2304-WW0451	2304-WW0452		
				น้ำเสียก่อนเข้า ระบบบำบัดอาคาร สำนักงานใหม่ ⁽¹⁾	น้ำเสียหลังผ่าน การบำบัดอาคาร สำนักงานใหม่		
1	pH	-	Electrometric Method (SM 4500 B)	7.92	7.98	5.5-9.0	25/04/23
2	TSS	mg/L	Dried at 103-105 °C (SM 2540 D)	9.4	8.7	50	27/04/23
3	DO	mg/L	Membrane Electrode (SM 4500 G)	1.45	2.34	-	25/04/23
4	BOD	mg/L	5-Days BOD Test, Azide Modification Method (SM 5210 B)	23	5	20	27/04-02/05/23
5	TKN	mg/L	Macro-Kjeldahl/Titrimetric Method (SM 4500-N _{org} B&4500-NH ₃ C)	98.98	84.56	100	27/04/23
6	Total Coliform Bacteria	MPN/100 mL	Multiple-Tube Fermentation Technique (SM 9221 B&C)	> 1.6 x 10 ⁵	9.2 x 10 ⁴	-	26-30/04/23

Remarks : น้ำเสียก่อนเข้าระบบบำบัดอาคารสำนักงานใหม่ = 47P 0704182 UTM 1445346
น้ำเสียหลังผ่านการบำบัดอาคารสำนักงานใหม่ = 47P 0704177 UTM 1445336

Method : SM = Standard Method for the Examination of Water and Wastewater, APHA, AWWA, WEF, 23rd Edition, 2017

Standard : Notification of Marine Department No. 164 (2017) (B.E. 2560)

(1) no established standard

Reviewed by

Ms. Wareerut Prachumdaeng

Chief of Laboratory

05/05/23



Approved by

Mrs. Pornpip Pethshee

Laboratory Manager

05/05/23

..... END OF REPORT

- REPORTED RESULTS REFER TO SUBMITTED SAMPLE(S) ONLY
- DO NOT COPY PARTIAL OF THIS ANALYSIS REPORT WITHOUT OFFICIAL APPROVAL



Thai Environmental Technic Limited
บริษัท เทคนิคสิ่งแวดล้อมไทย จำกัด



ORIGINAL
ต้นฉบับ

1/6 Soi Ramkhamhaeng 145, Khwaeng / Khet Saphansung, Bangkok 10240

E-mail : admin@tet1995.com

1/6 ซอยรามคำแหง 145 แขวงสะพานสูง เขตสะพานสูง กรุงเทพมหานคร 10240

Tel : 0-2373-7799 (Auto) Fax : 0-2373-7979

Page 1 of 1

TEST REPORT

Analysis No. : R23-1521

Received Date : 24/05/23

Customer : Technical Division of Thai Environmental Technic Limited

For บริษัท นามขง เทอร์มินัล จำกัด (มหาชน)/EIA

Address : 51 หมู่ 3 ท่าเรือ A5 แหลมฉบัง ตำบลทุ่งสุขลา

อำเภอศรีราชา จังหวัดชลบุรี 20230

Contact : Tel. (038) 401 062-4

Fax. (038) 401 061

Report Date : 31/05/23

Analysis Date : 23-29/05/23

Job No. : S660072/May

Sampling Date * : 23/05/23

Sampling By * : TET

Type of Sample : Wastewater

Sample Conditions : 2305-WW0536 = yellow turbid/high black sediment/covered with oil slick/smell

2305-WW0537 = yellow turbid/slight black sediment/covered with oil slick/smell

Item	Parameter	Unit	Method	Result		Analysis Date
				2305-WW0536	2305-WW0537	
				น้ำเสียก่อนเข้าสู่ระบบบำบัดอาคารสำนักงานใหม่ สำนักงานใหม่ ⁽¹⁾	น้ำเสียหลังผ่านการบำบัดอาคารสำนักงานใหม่ สำนักงานใหม่	
1	pH *	-	Electrometric Method (SM 4500 B)	7.75	7.49	23/05/23
2	TSS	mg/L	Dried at 103-105 °C (SM 2540 D)	13.3	4.0 *	25/05/23
3	DO *	mg/L	Membrane Electrode (SM 4500 G)	0.10	4.82	23/05/23
4	BOD *	mg/L	5-Days BOD Test, Azide Modification Method (SM 5210 B)	51	15	24-29/05/23
5	TKN *	mg/L	Macro-Kjeldahl/Titrimetric Method (SM 4500-N _{org} B&4500-NH ₃ C)	158.50	68.60	26/05/23
6	Total Coliform Bacteria *	MPN/100 mL	Multiple-Tube Fermentation Technique (SM 9221 B&C)	> 1.6 x 10 ⁵	7.9 x 10 ³	24-29/05/23

Remarks : * "Test marked "Not TISI Accredited" in this Report are not included in the TISI Accreditation Schedule for our Laboratory"

: น้ำเสียก่อนเข้าสู่ระบบบำบัดอาคารสำนักงานใหม่ = 47P 0704182 UTM 1445346

: น้ำเสียหลังผ่านการบำบัดอาคารสำนักงานใหม่ = 47P 0704180 UTM 1445349

Method : SM = Standard Method for the Examination of Water and Wastewater, APHA, AWWA, WEF, 23rd Edition, 2017

Standard : Notification of Marine Department No. 164 (2017) (B.E. 2560)

(1) no established standard

Reviewed by

Ms. Wareerut Prachumdaeng

Chief of Laboratory

31/05/23



Approved by

Mrs. Pornpip Pethshee

Laboratory Manager

31/05/23

END OF REPORT

- REPORTED RESULTS REFER TO SUBMITTED SAMPLE(S) ONLY
- DO NOT COPY PARTIAL OF THIS ANALYSIS REPORT WITHOUT OFFICIAL APPROVAL



TEST REPORT

Analysis No. : R23-1913
Received Date : 21/06/23
Customer : Technical Division of Thai Environmental Technic Limited
For บริษัท นามยง เทอร์มินัล จำกัด (มหาชน)/EIA
Address : 51 หมู่ 3 ท่าเรือ A5 แหลมฉบัง ตำบลทุ่งสุขลา
อำเภอศรีราชา จังหวัดชลบุรี 20230
Contact : Tel. (038) 401 062-4 Fax. (038) 401 061

Report Date : 28/06/23
Analysis Date : 20-26/06/23
Job No. : S660072/June/1
Sampling Date * : 20/06/23
Sampling By * : TET
Type of Sample : Wastewater

Sample Conditions : 2306-WW0607 = yellow turbid/high black and brown sediment/covered with oil slick/smell
2306-WW0608 = yellow turbid/slight black sediment

Item	Parameter	Unit	Method	Result		Standard	Analysis Date
				2306-WW0607	2306-WW0608		
				น้ำเสียก่อนเข้าสู่ระบบบำบัดอาคารสำนักงานใหม่ ⁽¹⁾	น้ำเสียหลังผ่านการบำบัดอาคารสำนักงานใหม่		
1	pH *	-	Electrometric Method (SM 4500 B)	7.64	6.81	5.5-9.0	20/06/23
2	TSS	mg/L	Dried at 103-105 °C (SM 2540 D)	11.0	< 2.5	50	22/06/23
3	DO *	mg/L	Membrane Electrode (SM 4500 G)	0.74	3.09	-	20/06/23
4	BOD *	mg/L	5-Days BOD Test, Azide Modification Method (SM 5210 B)	23	4	20	21-26/06/23
5	TKN *	mg/L	Macro-Kjeldahl/Titrimetric Method (SM 4500-N _{org} B&4500-NH ₃ C)	91.45	21.76	100	22/06/23
6	Total Coliform Bacteria *	MPN/100 mL	Multiple-Tube Fermentation Technique (SM 9221 B&C)	> 1.6 x 10 ⁵	2.8 x 10 ⁴	-	21-26/06/23

Remarks : * "Test marked "Not TISI Accredited" in this Report are not included in the TISI Accreditation Schedule for our Laboratory"

: น้ำเสียก่อนเข้าสู่ระบบบำบัดอาคารสำนักงานใหม่ = 47P 0704182 UTM 1445346

: น้ำเสียหลังผ่านการบำบัดอาคารสำนักงานใหม่ = 47P 0704177 UTM 1445336

Method : SM = Standard Method for the Examination of Water and Wastewater, APHA, AWWA, WEF, 23rd Edition, 2017

Standard : Notification of Marine Department No. 164 (2017) (B.E. 2560)

(1) no established standard

Reviewed by

Ms. Wareerut Prachumdaeng

Chief of Laboratory
28, 06, 23



Approved by

Mrs. Pomtip Pethshee

Laboratory Manager
28, 06, 23

..... END OF REPORT

- REPORTED RESULTS REFER TO SUBMITTED SAMPLE(S) ONLY
- DO NOT COPY PARTIAL OF THIS ANALYSIS REPORT WITHOUT OFFICIAL APPROVAL



สถานีวิจัยประมงศรีราชา

101/12 หมู่ 9 ต. บางพระ

อ. ศรีราชา จ. ชลบุรี 20110

โทร./โทรสาร. (038) 311379

รายงานผลการวิเคราะห์แพลงก์ตอน

ตาราง ผลการวิเคราะห์แพลงก์ตอน (เก็บตัวอย่างเมื่อวันที่ 15 มีนาคม 2566)

ดิวิชั่น/ไฟล์	สกุล/กลุ่ม	ปริมาณแพลงก์ตอน	
	(Genus/Group)	2303-WS0414	2303-WS0415
แพลงก์ตอนพืช (เซลล์ต่อลิตร)			
Cyanophyta	<i>Oscillatoria</i> sp.	197	1,905
	<i>Pseudanabaena</i> sp.	172	178
	<i>Richelia</i> sp.	-	178
Chromophyta	<i>Actinopterychus</i> sp.	74	-
	<i>Amphora</i> sp.	1,599	3,048
	<i>Asterolampra</i> sp.	74	76
	<i>Asteromphalus</i> sp.	-	51
	<i>Bacillaria</i> sp.	497	1,778
	<i>Bacteriastrium</i> sp.	19,680	36,576
	<i>Bellerochea</i> sp.	-	1,372
	<i>Cerataulina</i> sp.	18,696	16,256
	<i>Ceratium</i> sp.	1,722	406
	<i>Chaetoceros</i> sp.	106,764	209,804
	<i>Cladopyxis</i> sp.	-	25
	<i>Corethron</i> sp.	689	2,794
	<i>Coscinodiscus</i> sp.	369	508
	<i>Cyclotella</i> sp.	98	-
	<i>Cylindrotheca</i> sp.	394	2,032



ตาราง ผลการวิเคราะห์เฟลลงก์ตอน (เก็บตัวอย่างเมื่อวันที่ 15 มีนาคม 2566)

(ต่อ)

ดิวิชั่น/ไฟลัม	สกุล/กลุ่ม (Genus/Group)	ปริมาณเฟลลงก์ตอน	
		2303-WS0414	2303-WS0415
	<i>Dictyocha</i> sp.	-	406
	<i>Ditylum</i> sp.	1,476	3,556
	<i>Entomoneis</i> sp.	295	203
	<i>Eucampia</i> sp.	6,052	6,731
	<i>Gonyaulax</i> sp.	74	279
	<i>Guinardia</i> sp.	5,904	2,540
	<i>Haslea</i> sp.	98	152
	<i>Hemiaulus</i> sp.	13,284	14,224
	<i>Lauderia</i> sp.	1,599	2,540
	<i>Licmophora</i> sp.	49	-
	<i>Navicula</i> sp.	-	178
	<i>Nitzschia</i> sp.	25	610
	<i>Noctiluca</i> sp.	49	51
	<i>Odontella</i> sp.	984	1,524
	<i>Paralia</i> sp.	123	-
	<i>Peridinium</i> sp.	49	-
	<i>Planktoniella</i> sp.	148	-
	<i>Pleurosigma</i> sp.	3,444	6,604
	<i>Podolampas</i> sp.	25	-
	<i>Proboscia</i> sp.	1,550	2,108
	<i>Prorocentrum</i> sp.	886	305
	<i>Protoperidinium</i> sp.	1,968	8,636
	<i>Pseudo-nitzschia</i> sp.	21,648	22,352
	<i>Pyrophacus</i> sp.	246	178
	<i>Rhizosolenia</i> sp.	492	5,080
	<i>Scrippsiella</i> sp.	1,870	-

ตาราง ผลการวิเคราะห์แพลงก์ตอน (เก็บตัวอย่างเมื่อวันที่ 15 มีนาคม 2566)

(ต่อ)

ดิวิชัน/ไฟลัม	สกุล/กลุ่ม (Genus/Group)	ปริมาณแพลงก์ตอน	
		2303-WS0414	2303-WS0415
	<i>Skeletonema</i> sp.	35,424	16,383
	<i>Surirella</i> sp.	2,952	2,286
	<i>Thalassionema</i> sp.	22,632	46,736
	<i>Thalassiosira</i> sp.	3,075	4,572
	<i>Trachyneis</i> sp.	197	203
แพลงก์ตอนสัตว์ (ตัวต่อลิตร)			
Protozoa	<i>Codonellopsis</i> sp.	25	51
	<i>Eutintinnus</i> sp.	25	-
	<i>Favella</i> sp.	49	25
	<i>Helicostomella</i> sp.	98	51
	<i>Leprotintinnus</i> sp.	172	51
	<i>Stenosemella</i> sp.	25	76
	<i>Tintinnopsis</i> sp.	394	229
	<i>Vorticella</i> sp.	295	-
Rotifera	<i>Synchaeta</i> sp.	25	-
	<i>Trichocerca</i> sp.	25	-
Annelida	Polychaete larvae	25	-
Arthropoda	Calanoid copepod	197	76
	Copepod nauplius	1,279	1,219
	Cyclopoid copepod	74	25
Chordata	<i>Oikopleura</i> sp.	246	102
สกุลแพลงก์ตอนพืช		43	41
สกุล/กลุ่มแพลงก์ตอนสัตว์		15	10
สกุล/กลุ่มแพลงก์ตอนรวม		58	51
ปริมาณแพลงก์ตอนพืช		277,643	425,424
ปริมาณแพลงก์ตอนสัตว์		2,954	1,905
ปริมาณแพลงก์ตอนรวม		280,597	427,329

ตาราง ผลการวิเคราะห์เพลงก่ตอน ตอน (เก็บตัวอย่างเมื่อวันที่ 15 มีนาคม 2566)

(ต่อ)

ดิวิชั่น/ไฟล์	สกุล/กลุ่ม (Genus/Group)	ปริมาณเพลงก่ตอน	
		2303-WS0414	2303-WS0415
ดัชนีความหลากหลายของเพลงก่ตอนพืช		2.2308	2.0351
ดัชนีความหลากหลายของเพลงก่ตอนสัตว์		1.9300	1.3586
ดัชนีความสม่ำเสมอเพลงก่ตอนพืช		0.5931	0.5480
ดัชนีความสม่ำเสมอเพลงก่ตอนสัตว์		0.7127	0.5900

(นางสาวกนกวรรณ ขวค้อน)

ผู้วิเคราะห์

(นายอลงกต อินทรชาติ)

หัวหน้าสถานีวิจัยประมงศรีราชา



สถานีวิจัยประมงศรีราชา
101/12 หมู่ 9 ต. บางพระ
อ. ศรีราชา จ. ชลบุรี 20110
โทร./โทรสาร. (038) 311379

รายงานผลการวิเคราะห์สัตว์หน้าดิน

ตาราง ผลการวิเคราะห์สัตว์หน้าดิน (เก็บตัวอย่างเมื่อวันที่ 15 มีนาคม 2566)

ไฟล์	สกุล (Genus)	ปริมาณสัตว์หน้าดิน	
		2303-SS0036	2303-SS0037
สัตว์หน้าดิน (ตัวต่อตารางเมตร)			
Annelida	Capitella sp.	-	75
	Glycera sp.	15	-
	Heteromastus sp.	356	415
สกุลสัตว์หน้าดิน		2	2
ปริมาณสัตว์หน้าดิน		371	490
ค่าดัชนีความหลากหลายของสัตว์หน้าดิน		0.1693	0.4280

นางสาว อรุณรัตน์
(นายอรรณวุฒิ กันทะวงศ์)
ผู้วิเคราะห์

นาย อลงกต อินทราชา
(นายอลงกต อินทราชา)
หัวหน้าสถานีวิจัยประมงศรีราชา



สถานีวิจัยประมงศรีราชา

101/12 หมู่ 9 ต. บางพระ

อ. ศรีราชา จ. ชลบุรี 20110

โทร./โทรสาร. (038) 311379

รายงานผลการวิเคราะห์แพลงก์ตอน

ตาราง ผลการวิเคราะห์แพลงก์ตอน (เก็บตัวอย่างเมื่อวันที่ 12 มิถุนายน 2566)

ดิวิชัน/ไฟลัม	สกุล/กลุ่ม (Genus/Group)	ปริมาณแพลงก์ตอน	
		2306-WS0376	2306-WS0377
แพลงก์ตอนพืช (เซลล์ต่อลิตร)			
Cyanophyta	<i>Oscillatoria</i> sp.	174	566
	<i>Pseudanabaena</i> sp.	1,245	472
Chromophyta	<i>Actinopterychus</i> sp.	50	71
	<i>Amphora</i> sp.	50	-
	<i>Asteromphalus</i> sp.	75	24
	<i>Bacillaria</i> sp.	-	425
	<i>Bacteriastrum</i> sp.	50	-
	<i>Bellerochea</i> sp.	1,743	3,776
	<i>Ceratium</i> sp.	722	1,416
	<i>Chaetoceros</i> sp.	5,727	30,680
	<i>Corethron</i> sp.	199	71
	<i>Coscinodiscus</i> sp.	49	189
	<i>Cyclotella</i> sp.	100	283
	<i>Cylindrotheca</i> sp.	-	71
	<i>Dictyocha</i> sp.	25	-
	<i>Dinophysis</i> sp.	1,569	661
	<i>Ditylum</i> sp.	75	47
	<i>Entomoneis</i> sp.	25	-

ตาราง ผลการวิเคราะห์แพลงก์ตอน (เก็บตัวอย่างเมื่อวันที่ 12 มิถุนายน 2566)

(ต่อ)

ดิวิชั่น/ไฟลัม	สกุล/กลุ่ม (Genus/Group)	ปริมาณแพลงก์ตอน	
		2306-WS0376	2306-WS0377
	<i>Gonyaulax</i> sp.	174	283
	<i>Guinardia</i> sp.	25	-
	<i>Helicotheca</i> sp.	398	94
	<i>Lauderia</i> sp.	697	165
	<i>Meunier</i> sp.	324	1,345
	<i>Navicula</i> sp.	-	378
	<i>Odontella</i> sp.	1,494	3,068
	<i>Paralia</i> sp.	-	71
	<i>Peridinium</i> sp.	-	142
	<i>Pleurosigma</i> sp.	498	160
	<i>Prorocentrum</i> sp.	2,988	2,360
	<i>Protoperidinium</i> sp.	598	260
	<i>Rhizosolenia</i> sp.	-	165
	<i>Surirella</i> sp.	1,295	1,652
	<i>Thalassionema</i> sp.	110,556	156,704
	<i>Thalassiosira</i> sp.	299	94
	<i>Trachyneis</i> sp.	-	47
แพลงก์ตอนสัตว์ (ตัวต่อลิตร)			
Protozoa	<i>Amphorella</i> sp.	50	94
	<i>Leprotintinnus</i> sp.	548	236
	<i>Stenosemella</i> sp.	25	24
	<i>Tintinnopsis</i> sp.	174	378
Rotifera	<i>Trichocerca</i> sp.	25	-
Arthropoda	Calanoid copepod	25	71
	Copepod nauplius	1,096	1,699
	Cyclopoid copepod	125	24
Mollusca	Pelecypod larvae	25	-

ตาราง ผลการวิเคราะห์เพลงก้นดอน (เก็บตัวอย่างเมื่อวันที่ 12 มิถุนายน 2566)


(ต่อ)

วิธีขึ้น/ไฟลัม	สกุล/กลุ่ม (Genus/Group)	ปริมาณเพลงก้นดอน	
		2306-WS0376	2306-WS0377
Chordata	<i>Oikopleura</i> sp.	-	47
สกุลเพลงก้นดอนพืช		28	30
สกุล/กลุ่มเพลงก้นดอนสัตว์		9	8
สกุล/กลุ่มเพลงก้นดอนรวม		37	38
ปริมาณเพลงก้นดอนพืช		131,224	205,740
ปริมาณเพลงก้นดอนสัตว์		2,093	2,573
ปริมาณเพลงก้นดอนรวม		133,317	208,313
ดัชนีความหลากหลายของเพลงก้นดอนพืช		0.8249	0.9352
ดัชนีความหลากหลายของเพลงก้นดอนสัตว์		1.3655	1.1552
ดัชนีความสม่ำเสมอเพลงก้นดอนพืช		0.2476	0.2750
ดัชนีความสม่ำเสมอเพลงก้นดอนสัตว์		0.6215	0.5560



(นางสาวกนกวรรณ ขาวค้อน)

ผู้วิเคราะห์



(นายอลงกต อินทราติ)

หัวหน้าสถานีวิจัยประมงศรีราชา



สถานีวิจัยประมงศรีราชา

101/12 หมู่ 9 ต. บางพระ

อ. ศรีราชา จ. ชลบุรี 20110

โทร./โทรสาร. (038) 311379

รายงานผลการวิเคราะห์สัตว์หน้าดิน

ตาราง ผลการวิเคราะห์สัตว์หน้าดิน (เก็บตัวอย่างเมื่อวันที่ 12 มิถุนายน 2566)

ไฟลัม	สกุล (Genus)	ปริมาณสัตว์หน้าดิน	
		2306-SS0028	2306-SS0029
สัตว์หน้าดิน (ตัวต่อตารางเมตร)			
Mollusca	Sermyla sp.	623	1,734
สกุลสัตว์หน้าดิน		1	1
ปริมาณสัตว์หน้าดิน		623	1,734
ค่าดัชนีความหลากหลายของสัตว์หน้าดิน		0.0000	0.0000

.....
(นายอรรถวุฒิ กันทะวงศ์)
ผู้วิเคราะห์

.....
(นายอลงกต อินทรชาติ)
หัวหน้าสถานีวิจัยประมงศรีราชา

ภาคผนวก ง

กฎหมายที่เกี่ยวข้อง





ประกาศคณะกรรมการสิ่งแวดล้อมแห่งชาติ

ฉบับที่ ๑๐ (พ.ศ. ๒๕๓๘)

ออกตามความในพระราชบัญญัติส่งเสริมและรักษาคุณภาพสิ่งแวดล้อมแห่งชาติ

พ.ศ. ๒๕๓๕

เรื่อง กำหนดมาตรฐานคุณภาพอากาศในบรรยากาศโดยทั่วไป

อาศัยอำนาจตามความในมาตรา ๓๒ แห่งพระราชบัญญัติส่งเสริมและรักษาคุณภาพสิ่งแวดล้อมแห่งชาติ พ.ศ. ๒๕๓๕ คณะกรรมการสิ่งแวดล้อมแห่งชาติกำหนดมาตรฐานคุณภาพอากาศในบรรยากาศโดยทั่วไป ไว้ดังต่อไปนี้

ข้อ ๑ ในประกาศนี้

“เครื่องวัด ระบบนั้ดิสเพอร์ซีฟ อินฟราเรด ดีเทกชั่น (Non- dispersive Infrared Detection)” หมายความว่า เครื่องมือวัดค่าก๊าซคาร์บอนมอนอกไซด์โดยใช้รังสีอินฟราเรด

“เครื่องวัดระบบเคมีลูมิเนสเซน (Chemiluminescence)” หมายความว่า

(๑) เครื่องมือวัดค่าก๊าซไนโตรเจนไดออกไซด์โดยใช้ก๊าซโอโซนทำปฏิกิริยากับก๊าซไนตริกออกไซด์ ซึ่งถูกเปลี่ยนมาจากก๊าซไนโตรเจนไดออกไซด์แล้ววัดความเข้มของแสงซึ่งเกิดจากปฏิกิริยานั้น ณ ที่ความยาวคลื่นที่สูงกว่า ๖๐๐ นาโนมิเตอร์ (Nanometer) หรือ

(๒) เครื่องมือวัดค่าก๊าซโอโซนโดยใช้ก๊าซเอธิลีนทำปฏิกิริยากับก๊าซโอโซนแล้ววัดความเข้มของแสงซึ่งเกิดจากปฏิกิริยานั้น ณ ที่ความยาวคลื่นระหว่าง ๓๕๐ ถึง ๕๕๐ นาโนมิเตอร์

“ระบบพาราโรซานิลีน (Pararosaniline)” หมายความว่า การวัดค่าก๊าซซัลเฟอร์ไดออกไซด์ โดยการดูดอากาศผ่านสารละลายโพตัสเซียม เตตราคลอโรเมอร์คิวเรต (Potassium Tetrachloromercurate) เกิดเป็นสารไดคลอโรไซท์ไฟโดเมอร์คิวเรต คอมเพลกซ์

(Dichlorosulfito Mercurate Complex) ทำปฏิกิริยากับสารพาราโรซานิลีนและฟอร์มัลดีไฮด์ (Pararosaniline and Formaldehyde) เกิดเป็นสีของพาราโรซานิลีนเมธิล ซัลฟอนิก แอซิด (Pararosaniline Methyl Sulfonic Acid) ซึ่งจะถูกวัดความสามารถในการดูดซึมแสง ณ ที่ช่วงคลื่น ๕๔๘ นาโนมิเตอร์

“เครื่องวัดระบบอะตอมมิก แอ็บซอร์ปชัน สเปกโตรมิเตอร์ (Atomic Absorption Spectrometer)” หมายความว่า เครื่องมือวัดปริมาณของตะกั่ว โดยใช้เปลวไฟอะเซทิลีน (Acetylene Flame) ที่ความยาวคลื่น ๒๘๓.๓ หรือ ๒๑๗ นาโนมิเตอร์

“ระบบกราวิเมตริก (Gravimetric)” หมายความว่า การวัดค่าฝุ่นละออง โดยดูดอากาศผ่านแผ่นกรอง ซึ่งมีประสิทธิภาพในการกรองฝุ่นละอองขนาด ๐.๓ ไมครอน (Micron) ได้ร้อยละ ๙๙ แล้วหาน้ำหนักฝุ่นละอองจากแผ่นกรองนั้น

ข้อ ๒ ค่าก๊าซในบรรยากาศโดยทั่วไปในช่วงเวลาหนึ่งเวลาใดให้เป็นไปดังต่อไปนี้

(๑) ค่าเฉลี่ยของก๊าซคาร์บอนมอนอกไซด์ในเวลา ๑ ชั่วโมง จะต้องไม่เกิน ๓๐ ส่วนในล้านส่วน (ppm) หรือไม่เกิน ๓๔.๒ มิลลิกรัมต่อลูกบาศก์เมตร และในเวลา ๘ ชั่วโมง จะต้องไม่เกิน ๙ ส่วนในล้านส่วน หรือไม่เกิน ๑๐.๒๖ มิลลิกรัมต่อลูกบาศก์เมตร

(๒) ค่าเฉลี่ยของก๊าซไนโตรเจนไดออกไซด์ในเวลา ๑ ชั่วโมง จะต้องไม่เกิน ๐.๑๗ ส่วนในล้านส่วน หรือไม่เกิน ๐.๓๒ มิลลิกรัมต่อลูกบาศก์เมตร

(๓) ค่าเฉลี่ยของก๊าซโอโซนในเวลา ๑ ชั่วโมง จะต้องไม่เกิน ๐.๑๐ ส่วนในล้านส่วน หรือไม่เกิน ๐.๒๐ มิลลิกรัมต่อลูกบาศก์เมตร

(๔) ค่าเฉลี่ยของก๊าซซัลเฟอร์ไดออกไซด์ในเวลา ๒๔ ชั่วโมง จะต้องไม่เกิน ๐.๑๒ ส่วนในล้านส่วน หรือไม่เกิน ๐.๓๐ มิลลิกรัมต่อลูกบาศก์เมตร และค่ามัธยัมเรขาคณิต (Geometric Mean) ในเวลา ๑ ปี จะต้องไม่เกิน ๐.๐๔ ส่วนในล้านส่วน หรือไม่เกิน ๐.๑๐ มิลลิกรัมต่อลูกบาศก์เมตร

ข้อ ๓ การคำนวณค่าความเข้มข้นของก๊าซแต่ละชนิดในบรรยากาศโดยทั่วไปให้คำนวณเทียบที่ความดัน ๑ บรรยากาศ และอุณหภูมิ ๒๕ องศาเซลเซียส

ข้อ ๔ ค่าสารในบรรยากาศโดยทั่วไป ในช่วงเวลาหนึ่งเวลาใดให้เป็นไปดังต่อไปนี้

(๑) ค่าเฉลี่ยของตะกั่วในเวลา ๑ เดือน จะต้องไม่เกิน ๑.๕ ไมโครกรัมต่อลูกบาศก์เมตร

(๒) ค่าเฉลี่ยของฝุ่นละอองขนาดไม่เกิน ๑๐ ไมครอน ในเวลา ๒๔ ชั่วโมง จะต้องไม่เกิน ๐.๑๒ มิลลิกรัมต่อลูกบาศก์เมตร และค่ามัธยัมเรขาคณิตของสารดังกล่าวใน เวลา ๑ ปี จะต้องไม่เกิน ๐.๑๕ มิลลิกรัมต่อลูกบาศก์เมตร

(๓) ค่าเฉลี่ยของฝุ่นละอองรวมหรือฝุ่นละอองขนาดเล็กไม่เกิน ๑๐๐ ไมครอน ในเวลา ๒๔ ชั่วโมง จะต้องไม่เกิน ๐.๓๓ มิลลิกรัมต่อลูกบาศก์เมตร และค่ามัธยฐานเรขาคณิตของสารดังกล่าวในเวลา ๑ ปี จะต้องไม่เกิน ๐.๑๐ มิลลิกรัมต่อลูกบาศก์เมตร

ข้อ ๕ การวัดหาค่าเฉลี่ยของก๊าซคาร์บอนมอนอกไซด์ในเวลา ๑ ชั่วโมงหรือในเวลา ๘ ชั่วโมง ให้ใช้เครื่องวัดระบบนันทิสเปอร์ซีฟ อินฟราเรด ดีเทกชั่น หรือระบบอื่นที่กรมควบคุมมลพิษให้ความเห็นชอบ

ข้อ ๖ การวัดหาค่าเฉลี่ยของก๊าซไนโตรเจนไดออกไซด์หรือก๊าซโอโซนในเวลา ๑ ชั่วโมง ให้ใช้เครื่องวัดระบบเคมีลูมิเนสเซน หรือระบบอื่นที่กรมควบคุมมลพิษให้ความเห็นชอบ

ข้อ ๗ การวัดหาค่าเฉลี่ยของก๊าซซัลเฟอร์ไดออกไซด์ในเวลา ๒๔ ชั่วโมง หรือในเวลา ๑ ปี ให้ใช้วิธีการวัดตามระบบพาราโรซานิสัน หรือระบบอื่นที่กรมควบคุมมลพิษให้ความเห็นชอบ

ข้อ ๘ การวัดหาค่าเฉลี่ยของตะกั่วในเวลา ๑ เดือน ให้เก็บอากาศผ่านแผ่นกรองในเครื่องเก็บตัวอย่างอากาศชนิดไฮวอลุ่ม (High Volume-Air Sampler) สกัดตะกั่วออกจากแผ่นกรองโดยใช้กรดดินประสิวและกรดเกลือ แล้วนำไปวัดค่าของตะกั่วโดยใช้เครื่องวัดระบบอะตอมมิก แอปซอพชั่น สเปกโตรมิเตอร์ หรือระบบอื่นที่กรมควบคุมมลพิษให้ความเห็นชอบ

ข้อ ๙ การวัดหาค่าเฉลี่ยของฝุ่นละอองรวมหรือฝุ่นละอองขนาดเล็กไม่เกิน ๑๐ ไมครอน ในเวลา ๒๔ ชั่วโมง หรือในเวลา ๑ ปี ให้ใช้วิธีการวัดตามระบบกราวิเมตริก หรือระบบอื่นที่กรมควบคุมมลพิษให้ความเห็นชอบ

ข้อ ๑๐ การวัดหาค่าเฉลี่ยของก๊าซหรือสารอย่างหนึ่งอย่างใดตามข้อ ๕ ถึงข้อ ๗ ให้ทำในบรรยากาศทั่วๆ ไป และต้องสูงจากพื้นดินอย่างน้อย ๓ เมตร แต่ไม่เกิน ๖ เมตร

การวัดหาค่าเฉลี่ยของตะกั่วและฝุ่นละอองตามข้อ ๘ และข้อ ๙ ให้ทำในบรรยากาศทั่วๆ ไป และต้องสูงจากพื้นดินอย่างน้อย ๑.๕๐ เมตร แต่ไม่เกิน ๖ เมตร

ประกาศ ณ วันที่ ๑๗ เมษายน พ.ศ. ๒๕๓๘

ชวน หลีกภัย

นายกรัฐมนตรี

ประธานคณะกรรมการสิ่งแวดล้อมแห่งชาติ

(ประกาศในราชกิจจานุเบกษา เล่ม ๑๑๒ ตอนที่ ๔๒ ง วันที่ ๒๕ พฤษภาคม ๒๕๓๘)

แก้คำผิด

ประกาศคณะกรรมการสิ่งแวดล้อมแห่งชาติ
ฉบับที่ ๑๐ (พ.ศ. ๒๕๓๘) ออกตามความในพระราชบัญญัติส่งเสริมและรักษา
คุณภาพสิ่งแวดล้อมแห่งชาติ พ.ศ. ๒๕๓๕

เรื่อง กำหนดมาตรฐานคุณภาพอากาศในบรรยากาศโดยทั่วไป

ซึ่งประกาศในราชกิจจานุเบกษา

ฉบับประกาศทั่วไป เล่ม ๑๑๒ ตอนที่ ๔๒ ง ลงวันที่ ๒๕ พฤษภาคม ๒๕๓๘

หน้า ๕๑ บรรทัดที่ ๑๕ คำว่า

“ไม่เกิน ๐.๑๕ มิลลิกรัม” ให้แก้เป็น

“ไม่เกิน ๐.๐๕ มิลลิกรัม”

(ประกาศในราชกิจจานุเบกษา เล่ม ๑๑๒ ตอนที่ ๗๑ ง วันที่ ๕ กันยายน ๒๕๓๘)



ประกาศคณะกรรมการสิ่งแวดล้อมแห่งชาติ

ฉบับที่ ๒๔ (พ.ศ. ๒๕๔๗)

เรื่อง กำหนดมาตรฐานคุณภาพอากาศในบรรยากาศโดยทั่วไป

อาศัยอำนาจตามความในมาตรา ๓๒ และมาตรา ๓๔ แห่งพระราชบัญญัติส่งเสริมและรักษาคุณภาพสิ่งแวดล้อมแห่งชาติ พ.ศ. ๒๕๓๕ อันเป็นพระราชบัญญัติที่มีบทบัญญัติบางประการเกี่ยวกับการจำกัดสิทธิและเสรีภาพของบุคคล ซึ่งมาตรา ๒๙ ประกอบกับมาตรา ๓๕ มาตรา ๔๘ มาตรา ๕๐ และมาตรา ๕๑ ของรัฐธรรมนูญแห่งราชอาณาจักรไทยบัญญัติให้กระทำได้โดยอาศัยอำนาจตามบทบัญญัติแห่งกฎหมาย คณะกรรมการสิ่งแวดล้อมแห่งชาติ จึงได้มีมติในคราวการประชุมครั้งที่ ๒/๒๕๔๗ เมื่อวันที่ ๒๔ กุมภาพันธ์ ๒๕๔๗ ให้ปรับปรุงแก้ไขมาตรฐานคุณภาพอากาศในบรรยากาศโดยทั่วไป ดังต่อไปนี้

ข้อ ๑ ให้ยกเลิกความใน (๔) ของข้อ ๒ แห่งประกาศคณะกรรมการสิ่งแวดล้อมแห่งชาติ ฉบับที่ ๑๐ (พ.ศ. ๒๕๓๔) ออกตามความในพระราชบัญญัติส่งเสริมและรักษาคุณภาพสิ่งแวดล้อมแห่งชาติ พ.ศ. ๒๕๓๕ เรื่อง กำหนดมาตรฐานคุณภาพอากาศในบรรยากาศโดยทั่วไป และให้ใช้ความต่อไปนี้แทน

"(๔) ค่าเฉลี่ยของก๊าซซัลเฟอร์ไดออกไซด์ ในเวลา ๒๔ ชั่วโมง จะต้องไม่เกิน ๐.๑๒ ส่วนในล้านส่วน หรือไม่เกิน ๐.๓๐ มิลลิกรัมต่อลูกบาศก์เมตร และค่ามัธยฐานเลขคณิต (Arithmetic Mean) ในเวลา ๑ ปี จะต้องไม่เกิน ๐.๐๔ ส่วนในล้านส่วน หรือไม่เกิน ๐.๑๐ มิลลิกรัมต่อลูกบาศก์เมตร"

ข้อ ๒ ให้ยกเลิกความใน (๒) และ (๓) ของข้อ ๔ แห่งประกาศคณะกรรมการสิ่งแวดล้อมแห่งชาติ ฉบับที่ ๑๐ (พ.ศ. ๒๕๓๔) ออกตามความในพระราชบัญญัติส่งเสริมและรักษาคุณภาพสิ่งแวดล้อมแห่งชาติ พ.ศ. ๒๕๓๕ เรื่อง กำหนดมาตรฐานคุณภาพอากาศในบรรยากาศโดยทั่วไป และให้ใช้ความต่อไปนี้แทน

“(๒) ค่าเฉลี่ยของฝุ่นละอองขนาดไม่เกิน ๑๐ ไมครอน ในเวลา ๒๔ ชั่วโมง จะต้องไม่เกิน ๐.๑๒ มิลลิกรัมต่อลูกบาศก์เมตร และค่ามัธยฐานเลขคณิต (Arithmetic Mean) ในเวลา ๑ ปี จะต้องไม่เกิน ๐.๐๕ มิลลิกรัมต่อลูกบาศก์เมตร

(๓) ค่าเฉลี่ยของฝุ่นละอองรวมหรือฝุ่นละอองขนาดไม่เกิน ๑๐๐ ไมครอน ในเวลา ๒๔ ชั่วโมง จะต้องไม่เกิน ๐.๓๓ มิลลิกรัมต่อลูกบาศก์เมตร และค่ามัธยฐานเลขคณิต (Arithmetic Mean) ในเวลา ๑ ปี จะต้องไม่เกิน ๐.๑๐ มิลลิกรัมต่อลูกบาศก์เมตร”

ประกาศ ณ วันที่ ๙ สิงหาคม พ.ศ. ๒๕๔๗

(ลงนาม) จาตุรนต์ ฉายแสง

(นายจาตุรนต์ ฉายแสง)

รองนายกรัฐมนตรี

ปฏิบัติหน้าที่ประธานคณะกรรมการสิ่งแวดล้อมแห่งชาติ

ราชกิจจานุเบกษา ฉบับประกาศทั่วไป เล่ม ๑๒๑ ตอนพิเศษ ๑๐๔ ง วันที่ ๒๒ กันยายน ๒๕๔๗

ประกาศคณะกรรมการสิ่งแวดล้อมแห่งชาติ

เรื่อง กำหนดมาตรฐานคุณภาพน้ำทะเล

โดยที่เป็นการสมควรปรับปรุงการกำหนดมาตรฐานคุณภาพน้ำทะเล ให้เหมาะสมตามความก้าวหน้าในทางวิทยาศาสตร์ เทคโนโลยี และความเปลี่ยนแปลงทางเศรษฐกิจและสังคมของประเทศ เพื่อเป็นเกณฑ์ทั่วไปสำหรับการส่งเสริมและรักษาคุณภาพสิ่งแวดล้อมตามพระราชบัญญัติส่งเสริมและรักษาคุณภาพสิ่งแวดล้อมแห่งชาติ พ.ศ. ๒๕๓๕

อาศัยอำนาจตามความในมาตรา ๓๒ (๒) และมาตรา ๓๔ แห่งพระราชบัญญัติส่งเสริมและรักษาคุณภาพสิ่งแวดล้อมแห่งชาติ พ.ศ. ๒๕๓๕ และคำสั่งสำนักนายกรัฐมนตรีที่ ๓๑๐/๒๕๕๙ ลงวันที่ ๒๔ ธันวาคม ๒๕๕๙ เรื่อง มอบหมายและมอบอำนาจให้รองนายกรัฐมนตรีและรัฐมนตรีประจำสำนักนายกรัฐมนตรีปฏิบัติหน้าที่ประธานกรรมการ รองประธานกรรมการ และกรรมการในคณะกรรมการต่าง ๆ ตามกฎหมายและระเบียบสำนักนายกรัฐมนตรี และมติคณะกรรมการสิ่งแวดล้อมแห่งชาติ ในการประชุมครั้งที่ ๓/๒๕๖๐ เมื่อวันที่ ๖ กันยายน ๒๕๖๐ จึงออกประกาศกำหนดมาตรฐานคุณภาพน้ำทะเล ไว้ดังต่อไปนี้

ข้อ ๑ ให้ยกเลิกประกาศคณะกรรมการสิ่งแวดล้อมแห่งชาติ ฉบับที่ ๒๗ (พ.ศ. ๒๕๔๔) เรื่อง กำหนดมาตรฐานคุณภาพน้ำทะเล ลงวันที่ ๒๖ ธันวาคม พ.ศ. ๒๕๔๔

ข้อ ๒ ในประกาศนี้

“น้ำทะเล” หมายความว่า น้ำทั้งหมดในเขตน่านน้ำไทย แต่ไม่รวมถึง น้ำในแหล่งน้ำผิวดินตามประกาศคณะกรรมการสิ่งแวดล้อมแห่งชาติ เรื่อง กำหนดมาตรฐานคุณภาพน้ำในแหล่งน้ำผิวดิน

“น่านน้ำไทย” หมายความว่า บรรดาน่านน้ำที่อยู่ภายใต้อำนาจอธิปไตยของประเทศไทย ตามกฎหมายว่าด้วยการเดินเรือในน่านน้ำไทย

“ค่าความโปร่งใสต่ำสุด” หมายความว่า ค่าความโปร่งใสต่ำสุดที่ตรวจวัดได้ของตัวอย่างน้ำทะเลที่เก็บจากสถานีเก็บตัวอย่างน้ำทะเลเดียวกันย้อนหลัง ๑ ปี ในช่วงเวลาน้ำขึ้น น้ำลง และฤดูกาลเดียวกัน

“ค่าความเค็มต่ำสุด” หมายความว่า ค่าความเค็มต่ำสุดที่ตรวจวัดได้ของตัวอย่างน้ำทะเลที่เก็บจากสถานีเก็บตัวอย่างน้ำทะเลเดียวกันย้อนหลัง ๑ ปี ในช่วงเวลาน้ำขึ้น น้ำลง และฤดูกาลเดียวกัน

“เขตกันชน” หมายความว่า เขตรอยต่อระหว่างประเภทการใช้ประโยชน์คุณภาพน้ำทะเล โดยเขตกันชนมีพื้นที่นับตั้งแต่แนวแบ่งเขตคุณภาพน้ำทะเลด้านที่มีคุณภาพน้ำทะเลต่ำกว่าออกไปเป็นระยะ ๕๐๐ เมตร ติดต่อกันเป็นเส้นขนาน

หมวด ๑
ประเภทและมาตรฐานคุณภาพน้ำทะเลในเขตน่านน้ำไทย

ข้อ ๓ ให้แบ่งคุณภาพน้ำทะเลในเขตน่านน้ำไทยออกเป็น ๖ ประเภท ดังต่อไปนี้

(๑) คุณภาพน้ำทะเลเพื่อการอนุรักษ์ทรัพยากรธรรมชาติ ได้แก่ แหล่งน้ำทะเลที่ได้จัดไว้เพื่อการใช้ประโยชน์อย่างใดอย่างหนึ่งโดยเฉพาะ ซึ่งเป็นแหล่งน้ำทะเลตามธรรมชาติสำหรับเป็นที่แพร่พันธุ์หรืออนุบาลของสัตว์น้ำวัยอ่อน หรือเป็นแหล่งอาหาร หรือที่อยู่อาศัยของสัตว์น้ำ หีซ หรือหญ้าทะเล

(๒) คุณภาพน้ำทะเลเพื่อการอนุรักษ์แหล่งปะการัง ได้แก่ แหล่งน้ำทะเลที่มีปะการัง โดยมีขอบเขตครอบคลุมพื้นที่ในรัศมีแนวราบกับผิวน้ำ นับจากเส้นตรงที่ลากตั้งฉากกับเส้นที่เชื่อมจุดนอกสุดของแนวปะการังออกไปเป็นระยะ ๑,๐๐๐ เมตร

(๓) คุณภาพน้ำทะเลเพื่อการเพาะเลี้ยงสัตว์น้ำ ได้แก่ แหล่งน้ำทะเลซึ่งมีประกาศกำหนดให้เป็นพื้นที่เพาะเลี้ยงสัตว์น้ำ ตามกฎหมายว่าด้วยการประมง

(๔) คุณภาพน้ำทะเลเพื่อการนันทนาการ ได้แก่ แหล่งน้ำทะเลซึ่งมีประกาศขององค์กรปกครองส่วนท้องถิ่นกำหนดให้เป็นเขตเพื่อการว่ายน้ำ หรือใช้ประโยชน์เพื่อการนันทนาการทางน้ำ

(๕) คุณภาพน้ำทะเลเพื่อการอุตสาหกรรม และท่าเรือ ได้แก่ แหล่งน้ำทะเลที่อยู่ประชิดกับเขตนิคมอุตสาหกรรม ตามกฎหมายว่าด้วยการนิคมอุตสาหกรรมแห่งประเทศไทย เขตประกอบการอุตสาหกรรมตามกฎหมายว่าด้วยโรงงาน เขตท่าเรือ ตามกฎหมายว่าด้วยการเดินเรือในน่านน้ำไทย ท่าเรือ หรือท่าเทียบเรือ แล้วแต่กรณี โดยมีขอบเขตนับตั้งแต่แนวน้ำลงต่ำสุดออกไปจนถึงระยะ ๑,๐๐๐ เมตร ตามแนวราบกับผิวน้ำ

(๖) คุณภาพน้ำทะเลสำหรับเขตชุมชน ได้แก่ แหล่งน้ำทะเลที่อยู่ประชิดกับชุมชนที่มีประกาศกำหนดให้เป็นเทศบาล ตามกฎหมายว่าด้วยเทศบาล เมืองพัทยา หรือกรุงเทพมหานคร เฉพาะเขตเทศบาล เขตเมืองพัทยา หรือเขตกรุงเทพมหานครที่ติดกับชายฝั่งทะเลเท่านั้น โดยให้นับตั้งแต่แนวน้ำลงต่ำสุดออกไปจนถึงระยะ ๑,๐๐๐ เมตร ตามแนวราบกับผิวน้ำ

ข้อ ๔ คุณภาพน้ำทะเลตามข้อ ๓ (๑) ต้องมีมาตรฐาน ดังต่อไปนี้

(๑) ไม่มีวัตถุที่น้ำรั้งเกยจลอยอยู่บนผิวน้ำ

(๒) ไม่มีน้ำมันหรือไขมันที่สามารถมองเห็นได้ด้วยตาเปล่าลอยอยู่บนผิวน้ำ

(๓) สีของน้ำทะเลอยู่ใน scale ของสารละลาย Forel-Uie ซึ่งมีค่าตั้งแต่ ๑-๒๒

(๔) กลิ่นต้องไม่เป็นที่น่ารังเกียจ คือ ไม่มีกลิ่นที่ก่อให้เกิดความเดือดร้อนรำคาญ เช่น กลิ่นน้ำมัน กลิ่นก๊าซไข่เน่า กลิ่นสารเคมี กลิ่นขยะ กลิ่นเน่า เป็นต้น โดยความเห็นของคณะผู้ตรวจวัดต้องเป็นเอกฉันท์

(๕) อุณหภูมิ (Temperature) เปลี่ยนแปลงเพิ่มขึ้นไม่เกิน ๑ องศาเซลเซียส จากสภาพธรรมชาติ

(๖) ความเป็นกรดและด่าง (pH) มีค่าระหว่าง ๗.๐-๘.๕

(๗) ความโปร่งใส (Transparency) มีค่าลดลงจากสภาพธรรมชาติไม่เกินร้อยละ ๑๐ จากค่าความโปร่งใสต่ำสุด

(๘) สารแขวนลอย (Suspended Solids) มีค่าเปลี่ยนแปลงเพิ่มขึ้นไม่เกินผลรวมของค่าเฉลี่ย ๑ วัน หรือ ๑ เดือน หรือ ๑ ปี บวกกับค่าเบี่ยงเบนมาตรฐานของค่าเฉลี่ยนั้น ๆ โดยค่าเฉลี่ย ๑ วัน ให้วัดทุกชั่วโมง หรืออย่างน้อย ๕ ครั้ง ที่ช่วงเวลาเท่า ๆ กัน ค่าเฉลี่ย ๑ เดือน ให้วัดทุกวันหรืออย่างน้อย ๔ ครั้ง ที่ช่วงเวลาเท่า ๆ กัน ใน ๑ เดือน ณ เวลาเดียวกัน และค่าเฉลี่ย ๑ ปี ให้วัดทุกเดือน ณ วันที่และเวลาเดียวกัน

(๙) ความเค็ม (Salinity) มีค่าเปลี่ยนแปลงไม่เกินร้อยละ ๑๐ ของค่าความเค็มต่ำสุด

(๑๐) บีโตรเลียมไฮโดรคาร์บอน (Petroleum Hydrocarbon) มีค่าไม่เกิน ๐.๕ ไมโครกรัมต่อลิตร

(๑๑) ออกซิเจนละลาย (Dissolved Oxygen) มีค่าไม่น้อยกว่า ๔ มิลลิกรัมต่อลิตร

(๑๒) แบคทีเรียกลุ่มโคลิฟอร์มทั้งหมด (Total Coliform Bacteria) มีค่าไม่เกิน ๑,๐๐๐ เอ็มพีเอ็นต่อ ๑๐๐ มิลลิตร

(๑๓) แบคทีเรียกลุ่มฟีคัลโคลิฟอร์ม (Fecal Coliform Bacteria) มีค่าไม่เกิน ๗๐ ซีเอฟยูต่อ ๑๐๐ มิลลิตร

(๑๔) ไนเตรท-ไนโตรเจน (Nitrate-Nitrogen) มีค่าไม่เกิน ๒๐ ไมโครกรัม-ไนโตรเจนต่อลิตร

(๑๕) ฟอสเฟต-ฟอสฟอรัส (Phosphate-Phosphorus) มีค่าไม่เกิน ๑.๕ ไมโครกรัม-ฟอสฟอรัสต่อลิตร

(๑๖) แอมโมเนียรวม (Total Ammonia) มีค่าไม่เกิน ๑๐๐ ไมโครกรัม-ไนโตรเจนต่อลิตร

(๑๗) ปรอทรวม (Total Mercury) มีค่าไม่เกิน ๐.๑ ไมโครกรัมต่อลิตร

(๑๘) แคดเมียม (Cadmium) มีค่าไม่เกิน ๕ ไมโครกรัมต่อลิตร

(๑๙) โครเมียมรวม (Total Chromium) มีค่าไม่เกิน ๑๐๐ ไมโครกรัมต่อลิตร

(๒๐) โครเมียมเฮกซะวาเลนต์ (Chromium Hexavalent) มีค่าไม่เกิน ๕๐ ไมโครกรัมต่อลิตร

(๒๑) ตะกั่ว (Lead) มีค่าไม่เกิน ๘.๕ ไมโครกรัมต่อลิตร

(๒๒) ทองแดง (Copper) มีค่าไม่เกิน ๘ ไมโครกรัมต่อลิตร

(๒๓) แมงกานีส (Manganese) มีค่าไม่เกิน ๑๐๐ ไมโครกรัมต่อลิตร

(๒๔) สังกะสี (Zinc) มีค่าไม่เกิน ๕๐ ไมโครกรัมต่อลิตร

- (๒๕) เหล็ก (Iron) มีค่าไม่เกิน ๓๐๐ ไมโครกรัมต่อลิตร
- (๒๖) ฟลูออไรด์ (Fluoride) มีค่าไม่เกิน ๑ มิลลิกรัมต่อลิตร
- (๒๗) ฟีนอล (Phenol) มีค่าไม่เกิน ๐.๐๓ มิลลิกรัมต่อลิตร
- (๒๘) ซัลไฟด์ (Sulfide) มีค่าไม่เกิน ๑๐ ไมโครกรัมต่อลิตร
- (๒๙) ไซยาไนด์ (Cyanide) มีค่าไม่เกิน ๗ ไมโครกรัมต่อลิตร
- (๓๐) พีซีบี (PCBs, Polychlorinated Biphenyl) ต้องตรวจไม่พบ
- (๓๑) สารหนู (Arsenic) มีค่าไม่เกิน ๑๐ ไมโครกรัมต่อลิตร
- (๓๒) กัมมันตภาพรังสี (Radioactivity) มีค่ากัมมันตภาพรังสีรวมแอลฟา (Alpha) ไม่เกิน ๐.๑ เบคเคอเรลต่อลิตร ค่ากัมมันตภาพรังสีรวมเบตา (Beta) ที่ไม่รวมถึงสี่จากโปตัสเซียม-๔๐ มีค่าไม่เกิน ๑.๐ เบคเคอเรลต่อลิตร
- (๓๓) สารประกอบดีบุกอินทรีย์ชนิดไตรบิวทิล (Tributyltin) มีค่าไม่เกิน ๑๐ นาโนกรัมต่อลิตร
- (๓๔) สารเคมีที่ใช้ในการป้องกันกำจัดศัตรูพืชและสัตว์ชนิดที่มีคลอรีน ได้แก่
- (ก) อัลดริน (Aldrin) มีค่าไม่เกิน ๑.๓ ไมโครกรัมต่อลิตร
- (ข) คลอเดน (Chlordane) มีค่าไม่เกิน ๐.๐๐๔ ไมโครกรัมต่อลิตร
- (ค) ดีดีที (DDT) มีค่าไม่เกิน ๐.๐๐๑ ไมโครกรัมต่อลิตร
- (ง) ดิลดริน (Dieldrin) มีค่าไม่เกิน ๐.๐๐๑๙ ไมโครกรัมต่อลิตร
- (จ) เอลดริน (Endrin) มีค่าไม่เกิน ๐.๐๐๒๓ ไมโครกรัมต่อลิตร
- (ฉ) เอ็นโดซัลฟาน (Endosulfan) มีค่าไม่เกิน ๐.๐๐๘๗ ไมโครกรัมต่อลิตร
- (ช) เฮปตาคลอร์ (Heptachlor) มีค่าไม่เกิน ๐.๐๐๓๖ ไมโครกรัมต่อลิตร
- (ซ) ลินเดน (Lindane) มีค่าไม่เกิน ๐.๑๖ ไมโครกรัมต่อลิตร
- (๓๕) สารเคมีที่ใช้ในการป้องกันกำจัดศัตรูพืชและสัตว์ชนิดอื่น ได้แก่
- (ก) อะลาคลอร์ (Alachlor) ต้องตรวจไม่พบ
- (ข) อะเมทริน (Ametryn) ต้องตรวจไม่พบ
- (ค) อะทราซีน (Atrazine) ต้องตรวจไม่พบ
- (ง) คาร์บาริล (Carbaryl) ต้องตรวจไม่พบ
- (จ) คาร์เบนดาซิม (Carbendazim) ต้องตรวจไม่พบ
- (ฉ) คลอไพริฟอส (Chlorpyrifos) ต้องตรวจไม่พบ
- (ช) ไซเปอร์เมทริน (Cypermethrin) ต้องตรวจไม่พบ
- (ซ) ๒,๔-ดี (๒,๔-D) ต้องตรวจไม่พบ
- (ณ) ไดเอรอน (Diuron) ต้องตรวจไม่พบ
- (ญ) ไกลโฟเสท (Glyphosate) ต้องตรวจไม่พบ

(ฎ) มาลาไธออน (Malathion) ต้องตรวจไม่พบ

(ฉ) แมนโคเซบ (Mancozeb) ต้องตรวจไม่พบ

(ค) เมทิลส พาราไธออน (Methyl parathion) ต้องตรวจไม่พบ

(ด) พาราไธออน (Parathion) ต้องตรวจไม่พบ

(ข) โปรพานิล (Propanil) ต้องตรวจไม่พบ

ข้อ ๕ คุณภาพน้ำทะเลตามข้อ ๓ (๒) ต้องมีมาตรฐานตามข้อ ๔ เว้นแต่

(๑) อุณหภูมิ (Temperature) ห้ามมีค่าเปลี่ยนแปลงจากสภาพธรรมชาติ

(๒) ออกซิเจนละลาย (Dissolved Oxygen) มีค่าไม่น้อยกว่า ๖ มิลลิกรัมต่อลิตร

(๓) แบคทีเรียกลุ่มเอ็นเทอโรคอกโค (Enterococci Bacteria) มีค่าไม่เกิน ๓๕ ซีเอฟยูต่อ

๑๐๐ มิลลิลิตร

ข้อ ๖ คุณภาพน้ำทะเลตามข้อ ๓ (๓) ต้องมีมาตรฐานตามข้อ ๔ เว้นแต่

(๑) ไนเตรท-ไนโตรเจน (Nitrate-Nitrogen) มีค่าไม่เกิน ๖๐ ไมโครกรัม-ไนโตรเจนต่อลิตร

(๒) ฟอสเฟต-ฟอสฟอรัส (Phosphate-Phosphorus) มีค่าไม่เกิน ๔๕ ไมโครกรัม-

ฟอสฟอรัสต่อลิตร

(๓) แอมโมเนียรวม (Total Ammonia) มีค่าไม่เกิน ๗๐๐ ไมโครกรัม-ไนโตรเจนต่อลิตร

ข้อ ๗ คุณภาพน้ำทะเลตามข้อ ๓ (๔) ต้องมีมาตรฐานตามข้อ ๔ เว้นแต่

(๑) อุณหภูมิ (Temperature) มีค่าเปลี่ยนแปลงเพิ่มขึ้นไม่เกิน ๒ องศาเซลเซียส

จากสภาพธรรมชาติ

(๒) บิโตรเลียมไฮโดรคาร์บอน (Petroleum Hydrocarbon) มีค่าไม่เกิน ๑ ไมโครกรัม

ต่อลิตร

(๓) แบคทีเรียกลุ่มฟีคัลโคลิฟอร์ม (Fecal Coliform Bacteria) มีค่าไม่เกิน ๑๐๐ ซีเอฟยู

ต่อ ๑๐๐ มิลลิลิตร

(๔) แบคทีเรียกลุ่มเอ็นเทอโรคอกโค (Enterococci Bacteria) มีค่าไม่เกิน ๓๕ ซีเอฟยูต่อ

๑๐๐ มิลลิลิตร

(๕) ไนเตรท-ไนโตรเจน (Nitrate-Nitrogen) มีค่าไม่เกิน ๖๐ ไมโครกรัม-ไนโตรเจนต่อลิตร

(๖) แอมโมเนียรวม (Total Ammonia) มีค่าไม่เกิน ๒๐๐ ไมโครกรัม-ไนโตรเจนต่อลิตร

ข้อ ๘ คุณภาพน้ำทะเลตามข้อ ๓ (๕) ต้องมีมาตรฐานตามข้อ ๔ เว้นแต่

(๑) อุณหภูมิ (Temperature) มีค่าเปลี่ยนแปลงเพิ่มขึ้นไม่เกิน ๒ องศาเซลเซียส

จากสภาพธรรมชาติ

(๒) บิโตรเลียมไฮโดรคาร์บอน (Petroleum Hydrocarbon) มีค่าไม่เกิน ๕ ไมโครกรัม

ต่อลิตร

(๓) แบคทีเรียกลุ่มฟีคอลลีฟอร์ม (Fecal Coliform Bacteria) มีค่าไม่เกิน ๑๐๐ ซีเอฟยูต่อ ๑๐๐ มิลลิลิตร

(๔) ไนเตรท-ไนโตรเจน (Nitrate-Nitrogen) มีค่าไม่เกิน ๖๐ ไมโครกรัม-ไนโตรเจนต่อลิตร

(๕) ฟอสเฟต-ฟอสฟอรัส (Phosphate-Phosphorus) มีค่าไม่เกิน ๔๕ ไมโครกรัม-ฟอสฟอรัสต่อลิตร

(๖) แอมโมเนียรวม (Total Ammonia) มีค่าไม่เกิน ๙๕๐ ไมโครกรัม-ไนโตรเจนต่อลิตร

(๗) คลอรีนคงเหลือ (Residual Chlorine) มีค่าไม่เกิน ๐.๐๑ มิลลิกรัมต่อลิตร

ข้อ ๙ คุณภาพน้ำทะเลตามข้อ ๓ (๖) ต้องมีมาตรฐานตามข้อ ๔ เว้นแต่

(๑) อุณหภูมิ (Temperature) มีค่าเปลี่ยนแปลงเพิ่มขึ้นไม่เกิน ๒ องศาเซลเซียสจากสภาพธรรมชาติ

(๒) ไฮโดรคาร์บอน (Petroleum Hydrocarbon) มีค่าไม่เกิน ๕ ไมโครกรัมต่อลิตร

(๓) แบคทีเรียกลุ่มฟีคอลลีฟอร์ม (Fecal Coliform Bacteria) มีค่าไม่เกิน ๑๐๐ ซีเอฟยูต่อ ๑๐๐ มิลลิลิตร

(๔) ไนเตรท-ไนโตรเจน (Nitrate-Nitrogen) มีค่าไม่เกิน ๖๐ ไมโครกรัม-ไนโตรเจนต่อลิตร

(๕) ฟอสเฟต-ฟอสฟอรัส (Phosphate-Phosphorus) มีค่าไม่เกิน ๔๕ ไมโครกรัม-ฟอสฟอรัสต่อลิตร

(๖) แอมโมเนียรวม (Total Ammonia) มีค่าไม่เกิน ๙๕๐ ไมโครกรัม-ไนโตรเจนต่อลิตร

(๗) คลอรีนคงเหลือ (Residual Chlorine) มีค่าไม่เกิน ๐.๐๑ มิลลิกรัมต่อลิตร

ข้อ ๑๐ ในกรณีเขตคุณภาพน้ำทะเลเพื่อการอุตสาหกรรมและท่าเรือ หรือคุณภาพน้ำทะเลสำหรับเขตชุมชนทับซ้อนกับเขตคุณภาพน้ำทะเลเพื่อการอนุรักษ์แหล่งปะการัง การเพาะเลี้ยงสัตว์น้ำ หรือ การันทนาการ แล้วแต่กรณี มาตรฐานคุณภาพน้ำทะเลในเขตพื้นที่ทับซ้อนดังกล่าว ให้เป็นไปตามค่ามาตรฐานคุณภาพน้ำทะเลประเภทที่มีค่าเข้มงวดมากที่สุด

ข้อ ๑๑ การแบ่งประเภทคุณภาพน้ำทะเลตามข้อ ๓ จะต้องกำหนดเขตกันชน (Buffer zone) ระหว่างคุณภาพน้ำทะเลแต่ละประเภทไว้ด้วย โดยมาตรฐานคุณภาพน้ำทะเลในเขตกันชน (Buffer zone) จะต้องไม่ต่ำกว่าค่าเฉลี่ยระหว่างค่ามาตรฐานคุณภาพน้ำทะเลที่อยู่ติดต่อกัน เว้นแต่

(๑) การแบ่งประเภทคุณภาพน้ำทะเลประเภทใดประเภทหนึ่ง ไม่ได้กำหนดค่ามาตรฐานค่าใดค่าหนึ่งไว้ ค่ามาตรฐานน้ำทะเลในเขตกันชนจะต้องมีค่าไม่เกินไปกว่าค่ามาตรฐานคุณภาพน้ำทะเลตามประเภทของคุณภาพน้ำทะเลที่ได้มีการกำหนดไว้

(๒) การแบ่งประเภทคุณภาพน้ำทะเลใด กำหนดค่ามาตรฐานคุณภาพน้ำทะเลไว้ โดยห้ามเปลี่ยนแปลงไปจากค่าเดิมตามธรรมชาติ ค่ามาตรฐานคุณภาพน้ำทะเลในเขตกันชนต้องมีค่าไม่เกินครึ่งหนึ่งของค่ามาตรฐานคุณภาพน้ำทะเล ตามประเภทของคุณภาพน้ำทะเลที่มีการกำหนดไว้เป็นตัวเลข

หมวด ๒

วิธีการเก็บตัวอย่างและตรวจสอบคุณภาพน้ำทะเลในเขตน่านน้ำไทย

ข้อ ๑๒ ให้ทำการเก็บตัวอย่างน้ำทะเล ดังนี้

(๑) หาก ณ จุดตรวจสอบ มีความลึกน้อยกว่า ๕ เมตร ให้เก็บตัวอย่างน้ำทะเลที่ความลึก ๑ เมตร และสูงจากท้องน้ำ ๑ เมตร

(๒) หาก ณ จุดตรวจสอบ มีความลึกอยู่ระหว่าง ๕-๒๐ เมตร ให้เก็บตัวอย่างน้ำทะเลที่ความลึก ๑ เมตร กึ่งกลางน้ำ และสูงจากท้องน้ำ ๑ เมตร

(๓) หาก ณ จุดตรวจสอบ มีความลึกอยู่ระหว่าง ๒๐-๔๐ เมตร ให้เก็บตัวอย่างน้ำทะเลที่ความลึก ๑ เมตร ๑๐ เมตร ๒๐ เมตร ๓๐ เมตร และสูงจากท้องน้ำ ๑ เมตร

(๔) หาก ณ จุดตรวจสอบ มีความลึกอยู่ระหว่าง ๔๐-๑๐๐ เมตร ให้เก็บตัวอย่างน้ำทะเลที่ความลึก ๑ เมตร ๒๐ เมตร ๔๐ เมตร ๘๐ เมตร และสูงจากท้องน้ำ ๑ เมตร

(๕) หาก ณ จุดตรวจสอบ มีความลึกมากกว่า ๑๐๐ เมตร ให้เก็บตัวอย่างน้ำทะเลที่ความลึก ๑ เมตร ที่ทุก ๆ ความลึก ๕๐ เมตร และสูงจากท้องน้ำ ๑ เมตร

(๖) หาก ณ จุดตรวจสอบมีความลึกของน้ำน้อยกว่าหรือเท่ากับ ๑ เมตร ให้เก็บตัวอย่างน้ำทะเลที่ระดับกึ่งกลางความลึกของน้ำ เว้นแต่แบคทีเรียกลุ่มโคลิฟอร์มทั้งหมด (Total Coliform Bacteria) แบคทีเรียกลุ่มฟีคอลโคลิฟอร์ม (Fecal Coliform Bacteria) และแบคทีเรียกลุ่มเอนเทอโรคอกคัส (Enterococci Bacteria) ให้เก็บตัวอย่างที่ระดับความลึกใต้ผิวน้ำ ๓๐ เซนติเมตร สำหรับวัดอุณหภูมิน้ำ สี ความโปร่งใส น้ำมันและไขมันบนผิวน้ำ ไม่ต้องเก็บตัวอย่าง แต่ให้ตรวจวัด ณ จุดตรวจสอบ

ข้อ ๑๓ ให้เก็บตัวอย่างน้ำทะเลในช่วงเวลาดังแต่น้ำลงถึงน้ำลงต่ำสุด เฉพาะในบริเวณที่ได้รับอิทธิพลจากน้ำขึ้นน้ำลง

ข้อ ๑๔ การเก็บตัวอย่างน้ำทะเลและอุปกรณ์ที่ใช้จะต้องเป็นไปตามที่กำหนดในคู่มือการเก็บและวิเคราะห์ตัวอย่างน้ำทะเลของกรมควบคุมมลพิษหรือตามที่กำหนดไว้ใน Standard Method for the Examination of Water and Wastewater (APHA, AWWA and WEF, ฉบับล่าสุด) Method of Seawater Analysis (Grasshoff, 1999) Practical Handbook of Seawater Analysis (Strickland and Parson, 1972) A Manual of Chemical and Biological Methods for Seawater Analysis (Parsons et al., 1984) Recommended guidelines for measuring organic compounds in Puget Sound water, sediment and tissue samples (Puget Sound Estuary Program, 1997) Prescribed Procedures for Measurement of

Radioactivity in Drinking Water (Krieger and Whittaker, 1980) Proceedings of the organotin symposium, Comprehensive method for determination of aquatic butyltin and butylmethyltin species at ultra trace levels using simultaneous hybridization/extraction with GC/FPD detection (Matthias et. al. 1986 a,b) หรือวิธีการอื่นใด ที่คณะกรรมการควบคุมมลพิษประกาศกำหนด และให้มีการดำเนินการเพื่อลดผลการรบกวนจากคลอไรด์ หรือมีการ Pre – concentration ก่อนการวิเคราะห์

ข้อ ๑๕ การตรวจสอบคุณภาพน้ำทะเลให้ใช้วิธีการ ดังต่อไปนี้

(๑) การตรวจสอบวัตถุลอยน้ำ น้ำมันและไขมันบนผิวน้ำให้สังเกตบริเวณผิวน้ำ

(๒) การตรวจสอบสีให้ใช้วิธีสังเกตโดยเทียบกับ Forel-Ule color scale

(๓) การตรวจสอบกลิ่นให้ใช้วิธีการดมกลิ่น โดยต้องมีผู้ตรวจวัดไม่น้อยกว่า ๓ คน และเก็บตัวอย่างในขวดแก้ว หรือ TFE-bite ๒ ขวดต่อ ๑ จุดเก็บตัวอย่าง ทำการตรวจวัดทันทีเมื่อถึงจุดตรวจวัด โดยความเห็นของคณะผู้ตรวจวัดต้องเป็นเอกฉันท์

(๔) การตรวจสอบอุณหภูมิ (Temperature) ให้ใช้ Thermometer หรือ Electrical Sensor Method

(๕) การตรวจสอบค่าความเป็นกรดและด่าง (pH) ให้ใช้เครื่องวัดความเป็นกรดและด่าง (pH meter) หรือวิธีตรวจสอบค่าความเป็นกรดและด่างของน้ำทะเลด้วย Spectrophotometric Determination

(๖) การตรวจสอบค่าความโปร่งใส (Transparency) ให้ใช้แผ่น Secchi Disc สำหรับตรวจวัดน้ำทะเล

(๗) การตรวจสอบค่าสารแขวนลอย (Suspended Solids) ให้ใช้วิธี Gravimetric Method

(๘) การตรวจสอบค่าความเค็ม (Salinity) ให้ใช้วิธี Argentometric หรือวิธี Electrical Conductivity Method หรือวิธี Density หรือวิธี Refractometer

(๙) การตรวจสอบค่าปิโตรเลียมไฮโดรคาร์บอน (Petroleum Hydrocarbon) ให้ใช้วิธี Pre-concentration ตามด้วยวิธี Fluorescence Spectrophotometry

(๑๐) การตรวจสอบค่าออกซิเจนละลาย (Dissolved Oxygen) ให้ใช้วิธี Azide Modification Method หรือวิธี Membrane Electrode Method หรือวิธี Winkler Method

(๑๑) การตรวจสอบค่าแบคทีเรียกลุ่มโคลิฟอร์มทั้งหมด (Total Coliform Bacteria) ให้ใช้วิธี Multiple Tube Fermentation Technique

(๑๒) การตรวจสอบค่าแบคทีเรียกลุ่มฟิเคอลโคลิฟอร์ม (Fecal Coliform Bacteria) และค่าแบคทีเรียกลุ่มเอนเทอโรคอกโค (Enterococci Bacteria) ให้ใช้วิธี Membrane Filter Technique

(๑๓) การตรวจสอบค่าไนเตรท-ไนโตรเจน (Nitrate-Nitrogen) ให้ใช้วิธี Cadmium Reduction Method เปลี่ยนไนเตรทเป็นไนไตรท์ก่อน แล้วใช้วิธี Colorimetric Method

(๑๔) การตรวจสอบค่าฟอสเฟต-ฟอสฟอรัส (Phosphate-phosphorus) ให้ใช้วิธี Colorimetric Method

(๑๕) การตรวจสอบค่าแอมโมเนียรวม (Total Ammonia) ให้ใช้วิธี Phenol-Hypochlorite Method

(๑๖) การตรวจสอบค่าปรอทรวม (Total Mercury) ให้ใช้วิธี Pre-concentration ตามด้วยวิธี Cold-Vapor/Hydride Generation-Atomic Absorption Spectrometric Method หรือวิธี Cold-Vapor/Hydride Generation-Atomic Fluorescence Spectrometric Method หรือวิธี Inductively Coupled Plasma

(๑๗) การตรวจสอบค่าแคดเมียม (Cadmium) โครเมียมรวม (Total Chromium) ตะกั่ว (Lead) และทองแดง (Copper) ให้ใช้วิธี Pre-concentration ตามด้วยวิธี Electrothermal Atomic Absorption Spectrometric Method หรือวิธี Inductively Coupled Plasma Method

(๑๘) การตรวจสอบค่าโครเมียมเฮกซะวาเลนต์ (Chromium Hexavalent) ให้ใช้วิธี Pre-concentration ตามด้วยวิธี Electrothermal Atomic Absorption Spectrometric Method หรือวิธี Inductively Coupled Plasma Method

(๑๙) การตรวจสอบค่าแมงกานีส (Manganese) สังกะสี (Zinc) และเหล็ก (Iron) ให้ใช้วิธี Pre-concentration ตามด้วยวิธี Flame Atomic Absorption Spectrometric Method หรือวิธี Electrothermal Atomic Absorption Spectrometric Method หรือวิธี Inductively Coupled Plasma Method

(๒๐) การตรวจสอบค่าฟลูออไรด์ (Fluoride) ให้ใช้วิธี SPADNS Colorimetric Method

(๒๑) การตรวจสอบค่าคลอรีนคงเหลือ (Residual Chlorine) ให้ใช้วิธี N, N-diethyl-p-phenylenediamine Method

(๒๒) การตรวจสอบค่าฟีนอล (Phenol) ให้ใช้วิธี Distillation ตามด้วย Aminoantipyrine Colorimetric Method

(๒๓) การตรวจสอบค่าซัลไฟด์ (Sulfide) ให้ใช้วิธี Methylene Blue Colorimetric Method

(๒๔) การตรวจสอบค่าไซยาไนด์ (Cyanide) ให้ใช้วิธี Pyridine Barbitturic Acid Colorimetric Method

(๒๕) การตรวจสอบค่าพีซีบี (PCBs, Polychlorinated Biphenyl) ให้ใช้วิธี Preconcentration ตามด้วยวิธี Gas Chromatography with Electron Capture Detector

(๒๖) การตรวจสอบค่าสารหนู (Arsenic) ให้ใช้วิธี Pre-concentration ตามด้วยวิธี Hydride Generation - Atomic Absorption Spectrometric Method หรือวิธี Electrothermal Atomic

Absorption Spectrometric Method หรือวิธี Inductively Coupled Plasma Method ที่มีระบบจัดการรบกวนของคลอไรด์

(๒๗) การตรวจสอบค่าสารประกอบดีบุกอินทรีย์ชนิดไตรบิวทิล (Tributyltin) ให้ใช้วิธี Pre-concentration ตามด้วยวิธี Gas Chromatography with Flame Photometric Detector หรือวิธี Gas Chromatography with Mass Spectrophotometry หรือวิธี High Performance Liquid Chromatography-ICP-MS

(๒๘) การตรวจสอบค่ากัมมันตภาพรังสีรวมเบตา (Beta) ให้ใช้วิธี Evaporation ค่ากัมมันตภาพรังสีรวมแอลฟา (Alpha) ให้ใช้วิธี Co-precipitation และค่าโพตัสเซียม-๔๐ ให้ใช้วิธี Gamma Spectrometry (USEPA) หรือวิธีคำนวณจากค่า Salinity

(๒๙) การตรวจสอบค่าสารเคมีที่ใช้ในการป้องกันกำจัดศัตรูพืชและสัตว์ ให้ใช้วิธี Pre-concentration ตามด้วยวิธี Gas Chromatography with Mass Spectrophotometry หรือวิธี High Performance Liquid Chromatography (HPLC)

ข้อ ๑๖ ประกาศนี้ให้ใช้บังคับตั้งแต่วันถัดจากวันประกาศในราชกิจจานุเบกษาเป็นต้นไป

ประกาศ ณ วันที่ ๑๓ ตุลาคม พ.ศ. ๒๕๖๐

พลเอก ประวิตร วงษ์สุวรรณ

รองนายกรัฐมนตรี ปฏิบัติหน้าที่

ประธานกรรมการสิ่งแวดล้อมแห่งชาติ

ประกาศกรมเจ้าท่า

ที่ ๑๖๔/๒๕๖๐

เรื่อง กำหนดมาตรฐานควบคุมการระบายน้ำทิ้งจากแหล่งกำเนิดประเภท
โรงงานอุตสาหกรรม นิคมอุตสาหกรรม และเขตประกอบการอุตสาหกรรม

เพื่อให้การปฏิบัติงานเป็นไปตามมาตรา ๑๑๙ และมาตรา ๑๑๙ ทวิ แห่งพระราชบัญญัติ
การเดินเรือในน่านน้ำไทย พระพุทธศักราช ๒๕๕๖ ซึ่งแก้ไขเพิ่มเติมโดยพระราชบัญญัติการเดินเรือ
ในน่านน้ำไทย (ฉบับที่ ๑๔) พ.ศ. ๒๕๖๕ ในการดำเนินการติดตามและตรวจสอบมลพิษทางน้ำของ
กรมเจ้าท่าประกอบภารกิจการพิจารณาตามบทบัญญัติของกฎหมายดังกล่าว เป็นไปอย่างมีประสิทธิภาพต่อการ
บังคับใช้กฎหมาย และให้สอดคล้องกับประกาศกระทรวงทรัพยากรธรรมชาติและสิ่งแวดล้อม ในการออกประกาศ
การกำหนดมาตรฐานควบคุมการระบายน้ำทิ้งจากแหล่งกำเนิดมลพิษประเภทโรงงานอุตสาหกรรม
นิคมอุตสาหกรรม และเขตประกอบการอุตสาหกรรม ที่ได้กำหนดค่ามาตรฐานใหม่ออกมาบังคับใช้
กรมเจ้าท่าจึงเห็นสมควรออกประกาศ ดังต่อไปนี้

ข้อ ๑ ให้ยกเลิกประกาศกรมเจ้าท่า ที่ ๔๑๙/๒๕๕๐ เรื่องกำหนดมาตรฐานควบคุม
การระบายน้ำทิ้งจากแหล่งกำเนิดประเภทโรงงานอุตสาหกรรมและนิคมอุตสาหกรรม ลงวันที่ ๒๒ สิงหาคม
พ.ศ. ๒๕๕๐

บรรดาประกาศ ระเบียบ ข้อบังคับ คำสั่ง และบันทึกอื่นใดที่ได้กำหนดไว้แล้วซึ่งขัดหรือแย้ง
กับประกาศนี้ให้ใช้ประกาศนี้แทน

ข้อ ๒ ในประกาศนี้

“โรงงานอุตสาหกรรม” หมายความว่า โรงงาน ตามกฎหมายว่าด้วยโรงงาน

“นิคมอุตสาหกรรม” หมายความว่า นิคมอุตสาหกรรม ตามกฎหมายว่าด้วยการนิคมอุตสาหกรรม

“เขตประกอบการอุตสาหกรรม” หมายความว่า เขตประกอบการอุตสาหกรรม ตามกฎหมาย
ว่าด้วยโรงงาน หรือพื้นที่จัดสรรเพื่อการอุตสาหกรรมที่มีการจัดการระบายน้ำทิ้งลงสู่แหล่งน้ำสาธารณะ
หรือออกสู่สิ่งแวดล้อมร่วมกัน

“น้ำทิ้ง” หมายความว่า น้ำที่เกิดจากการประกอบกิจการ น้ำจากการใช้ของโรงงาน
หรือน้ำจากกิจกรรมอื่นในโรงงานอุตสาหกรรม นิคมอุตสาหกรรม หรือเขตประกอบการอุตสาหกรรม
ที่จะระบายลงสู่แหล่งน้ำสาธารณะหรือออกสู่สิ่งแวดล้อม

ข้อ ๓ กำหนดมาตรฐานควบคุมการระบายน้ำทิ้งจากโรงงานอุตสาหกรรมนิคมอุตสาหกรรม
และเขตประกอบการอุตสาหกรรมไว้ ดังต่อไปนี้

(๓.๑) ค่าของความเป็นกรดและด่าง (pH) ต้องมีค่าระหว่าง ๕.๕ ถึง ๙.๐

(๓.๒) อุณหภูมิ (Temperature) ไม่เกิน ๔๐ องศาเซลเซียส

(๓.๓) สี (Color) ไม่เกิน ๓๐๐ เอดีเอ็มไอ

(๓.๕) ของแข็งละลายน้ำทั้งหมด (Total Dissolved Solids หรือ TDS) มีค่าดังนี้

(๑) กรณีระบายลงน้ำ ต้องไม่เกิน ๓,๐๐๐ มิลลิกรัมต่อลิตร

(๒) กรณีระบายลงแหล่งน้ำที่มีค่าของแข็งละลายน้ำทั้งหมดเกินกว่า ๓,๐๐๐ มิลลิกรัมต่อลิตรค่าของแข็งละลายน้ำทั้งหมดในน้ำที่จะระบายได้ต้องมีค่าไม่เกินกว่าค่าของแข็งละลายน้ำทั้งหมดที่มีอยู่ในแหล่งน้ำนั้นไม่เกิน ๕,๐๐๐ มิลลิกรัมต่อลิตร

(๓.๕) ของแข็งแขวนลอยทั้งหมด (Total Suspended Solids) ไม่เกิน ๕๐ มิลลิกรัมต่อลิตร

(๓.๖) บีโอดี (Biochemical Oxygen Demand) ไม่เกิน ๒๐ มิลลิกรัมต่อลิตร

(๓.๗) ซีโอดี (Chemical Oxygen Demand) ไม่เกิน ๑๒๐ มิลลิกรัมต่อลิตร

(๓.๘) ซัลไฟด์ (Sulfide) ไม่เกิน ๑ มิลลิกรัมต่อลิตร

(๓.๙) ไซยาไนด์ (Cyanides HCN) ไม่เกิน ๐.๒ มิลลิกรัมต่อลิตร

(๓.๑๐) น้ำมันและไขมัน (Fat Oil and Grease) ไม่เกิน ๕ มิลลิกรัมต่อลิตร

(๓.๑๑) ฟอร์มัลดีไฮด์ (Formaldehyde) ไม่เกิน ๑ มิลลิกรัมต่อลิตร

(๓.๑๒) สารประกอบฟีนอล (Phenols) ไม่เกิน ๑ มิลลิกรัมต่อลิตร

(๓.๑๓) คลอรีนอิสระ (Free Chlorine) ไม่เกิน ๑ มิลลิกรัมต่อลิตร

(๓.๑๔) สารฆ่าศัตรูพืชและสัตว์ (Pesticide) ต้องตรวจไม่พบ

(๓.๑๕) ทีเคเอ็น (Total Kjeldahl Nitrogen) ไม่เกิน ๑๐๐ มิลลิกรัมต่อลิตร

(๓.๑๖) โลหะหนัก มีค่าดังนี้

(๑) สังกะสี (Zn) ไม่เกิน ๕.๐ มิลลิกรัมต่อลิตร

(๒) โครเมียมเฮกซะวาเลนต์ (Hexavalent Chromium) ไม่เกิน ๐.๒๕

มิลลิกรัมต่อลิตร

(๓) โครเมียมไตรวาเลนต์ (Trivalent Chromium) ไม่เกิน ๐.๗๕

มิลลิกรัมต่อลิตร

(๔) สารหนู (As) ไม่เกิน ๐.๒๕ มิลลิกรัมต่อลิตร

(๕) ทองแดง (Cu) ไม่เกิน ๒.๐ มิลลิกรัมต่อลิตร

(๖)ปรอท (Hg) ไม่เกิน ๐.๐๐๕ มิลลิกรัมต่อลิตร

(๗) แคดเมียม (Cd) ไม่เกิน ๐.๐๓ มิลลิกรัมต่อลิตร

(๘) แบเรียม (Ba) ไม่เกิน ๑.๐ มิลลิกรัมต่อลิตร

(๙) ซีลีเนียม (Se) ไม่เกิน ๐.๐๒ มิลลิกรัมต่อลิตร

(๑๐) ตะกั่ว (Pb) ไม่เกิน ๐.๒ มิลลิกรัมต่อลิตร

(๑๑) นิกเกิล (Ni) ไม่เกิน ๑.๐ มิลลิกรัมต่อลิตร

(๑๒) แมงกานีส (Mn) ไม่เกิน ๕.๐ มิลลิกรัมต่อลิตร

ข้อ ๔ การตรวจสอบค่ามาตรฐานน้ำทิ้งจากโรงงานอุตสาหกรรม นิคมอุตสาหกรรม และเขตประกอบการอุตสาหกรรม ตามข้อ ๓ ให้ใช้วิธีดังต่อไปนี้

(๔.๑) ความเป็นกรดและด่าง ให้ใช้เครื่องวัดความเป็นกรดและด่างของน้ำ (pH Meter) ที่มีความละเอียดไม่ต่ำกว่า ๐.๑ หน่วย

(๔.๒) อุณหภูมิ ให้ใช้เครื่องวัดอุณหภูมิวัดขณะทำการเก็บตัวอย่าง

(๔.๓) สี ให้ใช้วิธีเอ็ดเอ็มไอ (ADMI Method)

(๔.๔) ของแข็งละลายน้ำทั้งหมด ให้ใช้วิธีระเหยตัวอย่างที่กรองผ่านกระดาษกรองใยแก้ว (Glass Fiber Filter Disk) และอบแห้งที่อุณหภูมิ ๑๘๐ องศาเซลเซียส เป็นเวลาอย่างน้อย ๑ ชั่วโมง

(๔.๕) ของแข็งแขวนลอยทั้งหมด ให้ใช้วิธีระเหยตัวอย่างที่กรองผ่านกระดาษกรองใยแก้ว (Glass Fiber Filter Disk) และอบแห้งที่อุณหภูมิ ๑๐๓ - ๑๐๕ องศาเซลเซียส เป็นเวลาอย่างน้อย ๑ ชั่วโมง

(๔.๖) บีโอดี ให้ใช้วิธีบ่มตัวอย่างที่อุณหภูมิ ๒๐ องศาเซลเซียส เป็นเวลา ๕ วัน ติดต่อกัน และหาค่าออกซิเจนละลายด้วยวิธีเอไซด์โมดิฟิเคชัน (Azide Modification) หรือวิธีเมมเบรนอิเล็กโทรด (Membrane Electrode)

(๔.๗) ซีโอดี ให้ใช้วิธีย่อยสลายโดยใช้โพแทสเซียมไดโครเมต (Potassium Dichromate)

(๔.๘) ชัลไฟด์ ให้ใช้วิธีไอโอดิเมตริก (iodometric Method) หรือวิธีเมทิลีนบลู (Methylene Blue Method)

(๔.๙) ไชยาไนต์ ให้ใช้การกลั่น (Distillation) และตรวจวัดด้วยวิธีเทียบสี (Colorimetric Method) หรือวิธี Flow Injection Analysis

(๔.๑๐) น้ำมันและไขมัน ให้ใช้วิธีสกัดด้วยเทคนิค Liquid - Liquid Extraction หรือ Soxhlet Extraction ด้วยตัวทำละลายแล้วแยกหาน้ำมันของน้ำมันและไขมัน

(๔.๑๑) ฟอรัมาลดีไฮด์ ให้ใช้วิธีเทียบสี (Colorimetric Method)

(๔.๑๒) สารประกอบฟีนอล ให้ใช้การกลั่น (Distillation) และตรวจวัดด้วยวิธีเทียบสี (Colorimetric Method)

(๔.๑๓) คลอรีนอิสระ ให้ใช้วิธีไตเตรท (Titrimetric Method) หรือวิธีเทียบสี (Colorimetric Method)

(๔.๑๔) สารฆ่าศัตรูพืชและสัตว์ ให้ใช้วิธีแก๊สโครมาโตกราฟี (Gas-Chromatographic Method)

(๔.๑๕) ทีเคเอ็น ให้ใช้วิธีเจลดาล์ (Kjeldahl)

(๔.๑๖) โลหะหนัก

(๑) สังกะสี ทองแดง แคดเมียม แบเรียม ตะกั่ว นิกเกิล และแมงกานีส ให้ใช้วิธีย่อยสลายตัวอย่างด้วยกรด (Acid digestion) และวัดหาปริมาณโลหะด้วยวิธีอะตอมมิกแอบซอร์พชันสเปกโตรเมตรี (Atomic Absorption Spectrometry : AAS) หรือวิธีอินดักทีฟลิคิฟเพลพลาสมา (Inductively Coupled Plasma)

(๒) โคโรเนียม

(ก) โคโรเนียมทั้งหมด ให้ใช้วิธีย่อยสลายด้วยกรด (Acid digestion) และวัดหาปริมาณโลหะด้วยวิธีอะตอมมิกแอบซอร์พชันสเปกโตรเมตรี (Atomic Absorption Spectrometry : AAS) หรือวิธีอินดักทีฟลิคิฟเพลพลาสมา (Inductively Coupled Plasma)

(ข) โคโรเนียมเอกซะวาเลนท์ ให้ใช้วิธีเทียบสี (Colorimetric Method) หรือวิธีสกัดและตรวจวัดด้วยวิธีอะตอมมิกแอบซอร์พชันสเปกโตรเมตรี (Atomic Absorption Spectrometry : AAS) หรือวิธีสกัดและตรวจวัดด้วยวิธีอินดักทีฟลิคิฟเพลพลาสมา (Inductively Coupled Plasma)

(ค) โคโรเนียมไตรวาเลนท์ ให้ใช้วิธีคำนวณจากค่าส่วนต่างของโคโรเนียมทั้งหมดกับโคโรเนียมเอกซะวาเลนท์

(๓) สารหนูและซีลีเนียม ให้ใช้วิธีอะตอมมิกแอบซอร์พชันสเปกโตรเมตรี (Atomic Absorption Spectrometry : AAS) ชนิดไฮโดรด์เจนเนอเรชัน (Hydride Generation) หรือวิธีอินดักทีฟลิคิฟเพลพลาสมา (Inductively Coupled Plasma)

(๔) โปรท ให้ใช้วิธีโคลด์เวเปอร์อะตอมมิกแอบซอร์พชันสเปกโตรเมตรี (Cold Vapor Atomic Absorption Spectrometry) หรือวิธีโคลด์เวเปอร์อะตอมมิกฟลูออเรสเซนซ์สเปกโตรเมตรี (Cold Vapor Atomic Fluorescence Spectrometry) หรือวิธีอินดักทีฟลิคิฟเพลพลาสมา (Inductively Coupled Plasma)

ข้อ ๕ การตรวจสอบค่ามาตรฐานน้ำทิ้งจากโรงงานอุตสาหกรรม นิคมอุตสาหกรรม และเขตประกอบการอุตสาหกรรม ตามข้อ ๓ ให้เป็นไปตามคู่มือวิเคราะห์น้ำและน้ำเสียของสมาคมวิศวกรรมสิ่งแวดล้อมแห่งประเทศไทย หรือ Standard method for the Examination of Water and Wastewater ซึ่ง American Public Health Association, American Water Work Association และ Water Environment Federation ของประเทศสหรัฐอเมริกากำหนด หรือตามที่คณะกรรมการควบคุมมลพิษประกาศในราชกิจจานุเบกษา

ข้อ ๖ การเก็บตัวอย่างน้ำทิ้งเพื่อการตรวจสอบมาตรฐานควบคุมการระบายน้ำทิ้งจากโรงงานอุตสาหกรรม นิคมอุตสาหกรรม และเขตประกอบการอุตสาหกรรม ตามข้อ ๓ ให้เป็นดังต่อไปนี้

(๖.๑) จุดเก็บตัวอย่าง ให้เก็บในจุดระบายน้ำทิ้งลงสู่แหล่งน้ำสาธารณะหรือออกสู่สิ่งแวดล้อมหรือจุดอื่นที่สามารถใช้เป็นตัวแทนของน้ำทิ้งที่ระบายออกจากโรงงานอุตสาหกรรม นิคมอุตสาหกรรม และเขตประกอบการอุตสาหกรรม ในกรณีมีการระบายน้ำทิ้งหลายจุดให้เก็บทุกจุด

(๖.๒) วิธีการเก็บตัวอย่างน้ำทิ้ง ณ จุดเก็บตัวอย่างตาม ๖.๑ ให้เก็บแบบจ้วง (Grab Sample)

ข้อ ๗ ประกาศนี้ไม่ใช้บังคับกับแหล่งกำเนิดมลพิษที่มีการกำหนดมาตรฐานควบคุมการระบายน้ำทิ้งตามกฎหมายว่าด้วยการส่งเสริมและรักษาคุณภาพสิ่งแวดล้อมแห่งชาติไว้เป็นการเฉพาะ
จึงประกาศให้ทราบกันทั่วไป

ประกาศ ณ วันที่ ๒๙ สิงหาคม พ.ศ. ๒๕๕๙

ศรีศักดิ์ แสสนมณี

อธิบดีกรมเจ้าท่า

แก้คำผิด

ประกาศกรมเจ้าท่า

ที่ ๑๖๔/๒๕๖๐ เรื่อง กำหนดมาตรฐานควบคุมการระบายน้ำทิ้งจากแหล่งกำเนิดประเภทรโรงงาน
อุตสาหกรรม นิคมอุตสาหกรรม และเขตประกอบการอุตสาหกรรม ซึ่งประกาศในราชกิจจานุเบกษา
ฉบับประกาศและงานทั่วไป

เล่ม ๑๓๔ ตอนพิเศษ ๒๔๖ ง
หน้า ๑๔

วันที่ ๕ ตุลาคม ๒๕๖๐
บรรทัดที่ ๖ จาก “ประกาศ ณ วันที่ ๒๙ สิงหาคม
พ.ศ. ๒๕๕๙” ให้แก้เป็น “ประกาศ ณ วันที่ ๒๙ สิงหาคม
พ.ศ. ๒๕๖๐”

ภาคผนวก จ

เอกสารสอบเทียบเครื่องมือที่ใช้ในการตรวจวิเคราะห์





Thai Environmental Technic Limited
บริษัท เทคนิคสิ่งแวดล้อมไทย จำกัด

ตารางการสอบเทียบเครื่องมือที่ใช้ในการตรวจวัดสิ่งแวดล้อม

Item	Description	Parameter	List of Equipment	Equipment No.	Calibration Date	Next Calibration
1.	Ambient Air	TSP	ORIFICE TRANSFER STANDARD/Tisch	S/N 0068	19/11/2021	November 2022
			High Volume Air Sampler/TET	S/N TSP-37	01/08/2022	August 2023
			Electronic Balance/METTLER TOLEDO	S/N 1116392227	22/04/2022	April 2023
		PM-10	ORIFICE TRANSFER STANDARD/Tisch	S/N 0068	19/11/2021	November 2022
			High Volume Air Sampler/TET	S/N PM10-28	01/08/2022	August 2023
2.	Water	WS & WD	Electronic Balance/METTLER TOLEDO	S/N 1116392227	22/04/2022	April 2023
			Wind speed and wind direction/Weather Wizard III	S/N WE00405A50	15/07/2022	July 2023
			pH Meter/Horiba F-71G	S/N V3B1F8H3	11/07/2022	July 2023
		Turbidity	Turbidity Meter/EUTECH TN-100	S/N 2655003	31/10/2022	October 2023
		TSS, SS	Electronic Balance/METTLER TOLEDO	S/N 1116392227	22/04/2022	April 2023
		BOD	BOD Incubator	ID/N TET.LAB.BOD 05	21/04/2022	April 2023
		DO	DO Meter/HORIBA	S/N D75J0013	14/01/2023	January 2024
		Total Coliform	Incubator Model INE 500	E-505.0595	20-21/04/2022	April 2023
		Bacteria				
		Oil & Grease	Electronic Balance/METTLER TOLEDO	S/N 1116392227	22/04/2022	April 2023



Certificate of Calibration

Calibration Certification Information

Cal. Date:	November 19, 2021	Rootsmeter S/N:	438320	Ta:	294	°K
Operator:	Jim Tisch	Pa:	763.5	mm Hg		
Calibration Model #:	TE-5025A	Calibrator S/N:	0068			

Run	Vol. Init (m3)	Vol. Final (m3)	ΔVol. (m3)	ΔTime (min)	ΔP (mm Hg)	ΔH (in H2O)
1	1	2	1	1.4160	3.2	2.00
2	3	4	1	0.9970	6.4	4.00
3	5	6	1	0.8890	7.8	5.00
4	7	8	1	0.8490	8.7	5.50
5	9	10	1	0.6990	12.8	8.00

Data Tabulation

Vstd (m3)	Qstd (x-axis)	$\sqrt{\Delta H \left(\frac{Pa}{Pstd} \right) \left(\frac{Tstd}{Ta} \right)}$ (y-axis)	Va	Qa (x-axis)	$\sqrt{\Delta H \left(\frac{Ta}{Pa} \right)}$ (y-axis)
1.0140	0.7161	1.4271	0.9958	0.7033	0.8776
1.0098	1.0128	2.0182	0.9916	0.9946	1.2411
1.0079	1.1337	2.2564	0.9898	1.1134	1.3875
1.0067	1.1858	2.3666	0.9886	1.1644	1.4553
1.0012	1.4324	2.8542	0.9832	1.4066	1.7551
QSTD	m=	1.99331	QA	m=	1.24818
	b=	-0.00049		b=	-0.00030
	r=	0.99999		r=	0.99999

Calculations

Vstd=	$\Delta Vol \left(\frac{Pa - \Delta P}{Pstd} \right) \left(\frac{Tstd}{Ta} \right)$	Va=	$\Delta Vol \left(\frac{Pa - \Delta P}{Pa} \right)$
Qstd=	Vstd/ΔTime	Qa=	Va/ΔTime
For subsequent flow rate calculations:			
Qstd=	$1/m \left(\left(\sqrt{\Delta H \left(\frac{Pa}{Pstd} \right) \left(\frac{Tstd}{Ta} \right)} \right) - b \right)$	Qa=	$1/m \left(\left(\sqrt{\Delta H \left(\frac{Ta}{Pa} \right)} \right) - b \right)$

Standard Conditions

Tstd:	298.15 °K
Pstd:	760 mm Hg
Key	
ΔH:	calibrator manometer reading (in H2O)
ΔP:	rootsmeter manometer reading (mm Hg)
Ta:	actual absolute temperature (°K)
Pa:	actual barometric pressure (mm Hg)
b:	intercept
m:	slope

RECALIBRATION

US EPA recommends annual recalibration per 1998 40 Code of Federal Regulations Part 50 to 51, Appendix B to Part 50, Reference Method for the Determination of Suspended Particulate Matter in the Atmosphere, 9.2.17, page 30



Thai Environmental Technic Limited
บริษัท เทคนิคสิ่งแวดล้อมไทย จำกัด

High Volume TSP&PM-10 Calibration Report

Location : Thai Environmental Tech

Site ID : Bangkok

Date : 1-Aug-22

ITEM : TSP

Serial No : (No. 37)

Calibrate By : Pipat

Site Conditions

Barometric Pressure (mm Hg) : 760.00

Temperature (°C) : 25.0

Average Press. (mm Hg) : 754.5

Average Temp (°C) : 31.7

Corrected Pressure (mm Hg) : 760.0

Temperature (deg K) : 298.0

Corrected Average (mm Hg) : -

Average Temp (Deg K) : -

Calibration Orifice

Make : Tisch

Model : TE-5025A

Serial# : 0068

Qstd Slope : 1.99331

Qstd Intercept : -0.00049

Calibration Due Date : 19-Nov-22

Calibration Information

Plate or Test #	ORIFICE (in H ₂ O)	Qstd (m3/min)	Indicate (CFM)	IC (corrected)	Linear Regression Slope : 34.7546 Intercept : 1.0714 Corr. Coeff : 0.9897 # of Observations: 5
1	12.00	1.738	60.0	60.00	
2	9.20	1.522	54.0	54.00	
3	7.00	1.328	50.0	50.00	
4	5.00	1.122	40.0	40.00	
5	3.00	0.869	30.0	30.00	

Calculations

$$Qstd = 1/m[\text{Sqrt}(H_2O(P_a/P_{std})(T_{std}/T_a)) - b]$$

$$IC = I[\text{Sqrt}(P_a/P_{std})(T_{std}/T_a)]$$

Qstd = standard flow rate

IC = corrected chart response

I = actual chart response

m = calibrator Qstd slope

b = calibrator Qstd intercept

Ta = actual temperature during calibration (deg K)

Pa = actual pressure during calibration (mm Hg)

Tstd = 298 deg K

Pstd = 760 mm Hg

For subsequent calculation of sampler flow:

$$1/m((I[\text{Sqrt}(298/T_a)(P_a/760)] - b)$$

m = sampler slope

b = sampler intercept

I = chart response

Tav = daily average temperature

Pav = daily average pressure

Calibrate By : Pipat

Approve By : Piyachai B

NOTE: Ensure calibration orifice has been certified within 12 months of use



Thai Environmental Technic Limited
บริษัท เทคโนโลยีสิ่งแวดล้อมไทย จำกัด

High Volume TSP&PM-10 Calibration Report

Location : Thai Environmental Tech

Site ID : Bangkok

Date : 1-Aug-22

ITEM : TSP

Serial No : (No.18)

Calibrate By : Pipat

Site Conditions

Barometric Pressure (mm Hg) : 760.00

Temperature (°C) : 25.0

Average Press. (mm Hg) : 754.5

Average Temp (°C) : 32.1

Corrected Pressure (mm Hg) : 760.0

Temperature (deg K) : 298.0

Corrected Average (mm Hg) : -

Average Temp: (Deg K) : -

Calibration Orifice

Make : Tisch

Model : TS-5025A

Serial# : 0068

Qstd Slope : 1.99331

Qstd Intercept : -0.09049

Calibration Due Date : 19-Nov-22

Calibration Information

Plate or Test #	ORIFICE (in H ₂ O)	Qstd (m3/min)	Indicate (CFM)	IC (corrected)	Linear Regression Slope : 34.7546 Intercept : 1.0714 Corr. Coeff : 0.9897 # of Observations: 5
1	12.00	1.738	60.0	60.00	
2	9.20	1.522	54.0	54.00	
3	7.00	1.328	50.0	50.00	
4	5.00	1.122	40.0	40.00	
5	3.00	0.869	30.0	30.00	

Calculations

$$Qstd = 1/m[\text{Sqrt}(H_2O(P_a/P_{std}))(T_{std}/T_a)] - b]$$

$$IC = I[\text{Sqrt}(P_a/P_{std}))(T_{std}/T_a)]$$

Qstd = standard flow rate

IC = corrected chart response

I = actual chart response

m = calibrator Qstd slope

b = calibrator Qstd intercept

Ta = actual temperature during calibration (deg K)

Pa = actual pressure during calibration (mm Hg)

Tstd = 298 deg K

Pstd = 760 mm Hg

For subsequent calculation of sampler flow:

$$1/m((I)[\text{Sqrt}(298/T_{av})(P_{av}/760)] - b)$$

m = sampler slope

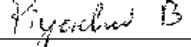
b = sampler intercept

I = chart response

Tav = daily average temperature

Pav = daily average pressure

Calibrate By : 

Approve By : 

NOTE: Ensure calibration orifice has been certified within 12 months of use



THAI METEOROLOGICAL DEPARTMENT

4353 Sukhumvit, Bangna, Bangkok 10260 Tel. 081-454-2804, 0-2399-0469

Calibration Certificate

Issued by : Calibration & Test Section : Meteorological Instruments Bureau

Date of Issue : 15 July, 2022

Certification No. 265/22

Page : 1 of 2

Object : Wind speed and wind direction

Manufacturer : Davis Instruments Inc.

Type : Weather Wizard III

Serial No. : WE00405A50 ID No. : No.12

Customer : Thai Environmental Technic Limited,
1/6 Soi Ramkhamhaeng 145,
Khwaeng/Khet Saphan Sung, Bangkok 10240.

Calibration Condition : Temperature 25.1 °C Barometric Pressure 1005.1 hPa

NATIONAL STANDARD WIND TUNNEL :

: Thermal Anemometer 642 S/N 91563

: HOOK GAGE NO 1425 Pitot Tube Theodor Friedrichs Type 0800.0000 serial 9023

N.I.S.T. Test Reference Number 731/241460 : Standard Velocity at 20 - 30 m/sec

: Ultrasonic Anemometer Model DA-650-3TV (sensor TR-90AH)

Serial Number 110730029 (sensor 120629586)

JAPAN QUALITY ASSURANCE ORGANIZATION : Standard Velocity at 0.720 m/sec

Calibrated by :

Mr. Watcharapol Subwat

Mechanical Engineer

Signed :

Mr. Pisoon Promsut





THAI METEOROLOGICAL DEPARTMENT

4353 Sukhumvit, Bangna, Bangkok 10260 Tel. 081-454-2804, 0-2399-0469

The Result of Calibration

Certification No. 265/22

15 July, 2022

Page : 2 of 2

Standard Ultrasonic Anemometer m/sec	HOOK GAGE NO. 1425			TESTED ANEMOMETER	
	Pressure inches H ₂ O	Vacuum inches H ₂ O	Velocity m/sec	Velocity m/sec	Correction m/sec
1.00	-	-	-	0.4	0.60
3.02	-	-	-	2.7	0.32
5.00	-	-	-	4.5	0.50
7.00	-	-	-	6.7	0.30
9.02	-	-	-	8.5	0.52
11.01	-	-	-	10.3	0.71
13.01	-	-	-	12.1	0.91
15.01	-	-	-	14.3	0.71
17.02	-	-	-	16.1	0.92
20.02	-	-	-	19.3	0.72

Wind Aloft Plotting Board.	
U.S. DEPARTMENT OF COMMERCE WEATHER BUREAU	
WIND DIRECTION	TESTED WIND DIRECTION
0	0
90	90
180	180
270	270


Calibrated by :

Watcharapol

Mr. Watcharapol Subwat

Mechanical Engineer

Calibration & Test Section
Meteorological Instruments Bureau





TECHNOLOGY PROMOTION ASSOCIATION (THAILAND-JAPAN)
CORPORATE SERVICES 3: EQUIPMENT CALIBRATION AND TESTING SERVICES
534/4 PATTANAKARN ROAD SOI 18, SUANLUANG, SUANLUANG BANGKOK 10250
TEL. 0-2717-3000-27 FAX. 0-2719-9484



Cert.No.: 22MM27
Page.: 1 of 3

Certificate of Calibration

Equipment : Electronic Balance

Manufacturer : Mettler Toledo

Model : AB204

Serial No. : 1116392227


ID No. : TET.LAB.BAL01

Submitted by : Thai Environmental Technic Limited
1/6 Soi Ramkhamhaeng 145,
Khwaeng/Khet Saphan Sung,
Bangkok 10240

Location : Balance Room

Received order : 20 April 2022
Calibration Date : 22 April 2022
Ambient Temperature : 15 °C to 40 °C
Relative Humidity : 30 % to 90 %

Calibrated by : Uthen Kankawi

Approved by : 
Approved Signatory

☐ Pornthippa Tameyakul
☒ Malee Butkruea
☐ Suwit Imjai

Issue Date : 6 May 2022

The Uncertainties are for a confidence probability of approximately 95%

This certificate may not be reproduced other than in full, except with the prior written
Approval of the head of Corporate Services 3 : Equipment Calibration and Testing Services.

A 0040784



Equipment : Electronic Balance
Condition As-Received : Used Item
Reference : 2204-0369OC-16
Procedure used :-

Cert.No.: 22MM27

Page: 2 of 3

Calibration were conducted using in-house calibration procedure CP-OB01 according to direct measurement method against standard weight.

Condition of this result of calibration

1. Reference standard instruments:-

<u>Instruments</u>	<u>Model</u>	<u>Serial No.</u>	<u>ID No.</u>	<u>Test report No.</u>	<u>Due date</u>
1) Standard Weight Set (E2)	15884	-	70RC138	MM-0009-21	3 Feb 2023

2. This certificate is valid only to the item calibrated on date and place of calibration.
3. This result of calibration was made on requested at the point specified by customer.
4. This certificate is not certified for any commercial transaction.
5. This certification is traceable to the International System of Unit.

Result of calibration () Without Adjustment (*) After Adjustment by External Calibration

Range capacity : 0 g to 210 g Resolution 0.0001 g

Before Adjustment :

<u>Applied Weight</u> (g)	<u>Balance Reading</u> (g)	<u>Correction</u> (g)	<u>Measurement Uncertainty</u> (± mg)	<u>Coverage Factor</u> (k)
100	99.9981	+0.0019	0.22	2.00
200	199.9957	+0.0043	0.35	2.00

After Adjustment :

1. Determination of the standard deviation of weighing machine (n = 10)

<u>Applied Weight</u> (g)	<u>Standard Deviation of Reading (g)</u>
100	0.00006
200	0.00007

Malu.

a 1105869



Equipment : Electronic Balance
 Condition As-Received : Used Item
 Reference : 2204-0369OC-16

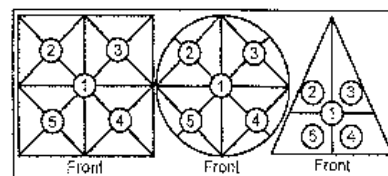
Cert.No.: 22MM27

Page: 3 of 3

Result of calibration

2. Effect of off center loading

A mass of 100 g was placed to various position on the pan.
 The weighing machine reading error obtained is given in the table



Maximum difference between
 off-center and central loading
 (g)
 0.0003

Position 1	Position 2	Position 3	Position 4	Position 5
(g)	(g)	(g)	(g)	(g)
-0.0003	-0.0003	-0.0003	-0.0004	0.0000

3. Departure from nominal value

Applied Weight	Balance Reading	Correction	Measurement Uncertainty	Coverage Factor
(g)	(g)	(g)	(\pm mg)	(k)
Unload	0.0000	0.0000	0.13	2.09
0.01	0.0099	+0.0001	0.13	2.09
0.1	0.0999	+0.0001	0.13	2.09
0.5	0.5000	0.0000	0.13	2.09
1	1.0001	-0.0001	0.13	2.09
5	5.0001	-0.0001	0.13	2.09
10	10.0000	0.0000	0.13	2.09
25	24.9998	+0.0002	0.15	2.06
50	49.9998	+0.0002	0.15	2.05
100	99.9998	+0.0002	0.22	2.00
200	199.9997	+0.0003	0.35	2.00

Note : This instrument was adjusted before calibration by weight of Mettler Toledo F1 200. g S/N.: 11119517
 Certificate No.: 21M1956

The reported uncertainty of measurement was based on a standard uncertainty multiplied by a coverage factor k , providing a level of confidence of approximately 95 %.

-o0o-

Mahu.

a 1105868



TECHNOLOGY PROMOTION ASSOCIATION (THAILAND-JAPAN)
CORPORATE SERVICES 3: EQUIPMENT CALIBRATION AND TESTING SERVICES
534/4 PATTANAKARN ROAD SOI 18, SUANLUANG, SUANLUANG BANGKOK 10250
TEL. 0-2717-3000-27 FAX. 0-2719-9484



Cert.No.: 22CHO409


Page.: 1 of 2

Certificate of Calibration

Equipment : pH Meter
Manufacturer : Horiba
Model : F-71G
Serial No. : V3B1F8H3
ID No. :
Condition As-Received: Used Item
Received Date : 11 July 2022
Calibration Date : 11 July 2022
Reference : 2207-0243OC-6
Submitted by : Thai Environmental Technic Limited
1/6 Soi Ramkhamhaeng 145
Khwaeng/Khet Saphan Sung,
Bangkok 10240

Calibration Place : Laboratory (Thai Environment Technic Limited)
Ambient Temperature : (25.3 - 25.1) °C
Relative Humidity : (51.3 - 50.9) %
Calibration Procedure : In - house method ;
- CP-OCH2 by direct measurement with standard
voltage calibrator and direct measurement
with certified reference material (CRM)

Calibrated by : Krisda Malee

Approved by : 
Approved Signatory
(/) Malee Butkruea
() Saithip Meangmai

Issue Date : 19 July 2022

The Uncertainties are for a confidence probability of approximately 95%

This certificate may not be reproduced other than in full, except with the prior written
Approval of the head of Corporate Services 3 : Equipment Calibration and Testing Services.

A 0042416



Cert. No.: 22CHO409

Page.: 2 of 2

Condition of this calibration result

1. Reference Standard Instrument :-

Instrument	Serial No.	ID No.	Cert. No.	Due Date
1) Document Process Calibrator	46530031	130RC098	21E3245	07 Oct 2022
2) Digital Thermometer	-	130RC112	21T2118	16 Nov 2022

This certification is traceable to the International System of Unit maintained at:-

- Traceable to National Institute of Metrology (Thailand), NIMT

2. Certified Reference Materials : The measurement results are traceable to SI through CPA chem Ltd.,
ANSI-ASQ National Accreditation Board, Accredited No. AR-1835

Buffer Solution	Manufacturer	Lot No.	Exp. date
pH 4.008	CPA chem	794120	14 Feb 2024
pH 6.866	CPA chem	754029	28 Jun 2023
pH 9.181	CPA chem	766823	04 Sep 2022

3. This certificate is valid only to the item calibrated on date and place of calibration.

Calibration Results**Function : mV Measurement**

Performing standard curve by Fluke at pH (4,7,10)

Unit Under Calibration	Nominal Value	Standard Voltage Input	Actual Reading		Uncertainty of Measurement (\pm mV)	Coverage factor k
			mV	pH		
pH Meter S/N.: V3B1F8H3	4.000	177.48	177.5	4.008	0.058	2.00
	6.860	8.28	8.3	6.860	0.058	2.00
	7.000	0.00	0.0	7.000	0.058	2.00
	9.180	-128.97	-128.9	9.188	0.058	2.00
	10.000	-177.48	-177.4	10.011	0.058	2.00

Function : pH Measurement

Performing three buffers standard curve by using buffer nominal pH (4,7,9)

Unit Under Calibration	Standard pH Buffer Solution	Actual pH Reading	Actual mV Reading (mV)	Uncertainty of pH measurement (\pm)	Coverage factor k
pH Electrode S/N.: 9X7C0540	4.008	4.007	164.7	0.0047	2.00
	6.866	6.867	-3.1	0.0084	2.00
	9.181	9.182	-130.1	0.014	2.00

The reported uncertainty of measurement was based on a standard uncertainty multiplied by a coverage factor k, providing a level of confidence of approximately 95 %.

-o0o-

Malu

a 1090861



TECHNOLOGY PROMOTION ASSOCIATION (THAILAND-JAPAN)

CALIBRATION AND TESTING EQUIPMENT SERVICES


534/4 PATTANAKARN ROAD SOI 18, SUANLUANG, SUANLUANG BANGKOK 10250

TEL. 0-2717-3000-24 FAX. 0-2719-9434

Cert.No.: 22CH1490

Page.: 1 of 2

Certificate of Calibration

Equipment :	Turbidity Meter
Manufacturer :	Thermo Scientific
Model :	EUTECH TN-100
Serial No. :	2655003
ID. No. :	-
Condition As-Received:	Used Item
Received Date :	27 October 2022
Calibration Date :	31 October 2022
Reference :	2210-0875WSC-3
Submitted by :	Thai Environmental Technic Limited 1/6 Soi Ramkhamhaeng 145, Khwaeng/Khet Saphan Sung, Bangkok 10240
Ambient Temperature :	(25 ± 2.5) °C
Relative Humidity :	(50 ± 20) %
Calibration Procedure :	In - house method : CP-CH11 based on direct measurement by using Formazin standard solution
Calibrated by :	Wafalak Sirithean
Approved by :	 Approved Signatory
<input checked="" type="checkbox"/> Malee Butkruea <input type="checkbox"/> Saithip Meangmai <input type="checkbox"/> Warakorn Lerngagtrakul	
Issue Date :	1 November 2022

The Uncertainties are for a confidence probability of approximately 95%.

This certificate may not be reproduced other than in full, except with the prior written approval of the head of Calibration and Testing Equipment Services

A 0009339



Cert.No. : 22CH1490

Page. : 2 of 2

Condition of this calibration result

1. Reference Standard Instruments :

This certification is traceable to the International System of unit (SI unit) through Technology Promotion Association (Thailand-Japan).

<u>Instruments</u>	<u>Serial No.</u>	<u>ID No.</u>	<u>Certificate No.</u>	<u>Due date</u>
1) Thermo-Hygrograph	1103328	130EC010	22H1313	12 June 2023
2) Electronic Balance	B134206712	140RC007	22MM181	22 Feb 2023

2. Standard Material : The Formazin suspension has been prepared gravimetric from

<u>Material</u>	<u>Manufacturer</u>	<u>Lot No.</u>	<u>Assay</u>
1) Hexamethylenetetramine	HIMEDIA	0000493947	99.65%
2) Hydrazinium Sulfate	HIMEDIA	0000522014	99.40%

3. This certificate is valid only to the item calibrated on date and place of calibration.

Calibration result

Performing three - Formazin suspension standard curve by using 20,100,800 NTU
Turbidity Meter Serial Number : 2655003

Standard Formazine suspension (NTU)	UUC* Reading (NTU)	Uncertainty of Measurement (± NTU)	Coverage Factor <i>k</i>
0.1	0.18	0.026	2.06
20	20.1	0.39	2.00
100	100	0.74	2.00
800	799	2.1	2.00

Remark

- UUC* = Unit Under Calibration
- NTU = Nephelometric Turbidity Units

The reported uncertainty of measurement was based on a standard uncertainty multiplied by a coverage factor *k*, providing a level of confidence of approximately 95 %.

-o0o-

Mali

a 1133333



TECHNOLOGY PROMOTION ASSOCIATION (THAILAND-JAPAN)
CORPORATE SERVICES 3: EQUIPMENT CALIBRATION AND TESTING SERVICES
534/4 PATTANAKARN ROAD SOI 18, SUANLUANG, SUANLUANG BANGKOK 10250
TEL. 0-2717-3000-29 FAX. 0-2719-9484



Cert.No.: 23MM160

Page.: 1 of 3

Certificate of Calibration

Equipment : Electronic Balance

Manufacturer : Mettler Toledo

Model : AB204

Serial No. : 1116392227

ID No. : TET.LAB.BAL01

Submitted by : Thai Environmental Technic Limited
1/6 Soi Ramkhamhaeng 145,
Khwaeng/Khet Saphan Sung,
Bangkok 10240

Location : Balance Room

Received order : 10 April 2023
Calibration Date : 11 April 2023
Ambient Temperature : 15 °C to 40 °C
Relative Humidity : 30 % to 90 %

Calibrated by : Khit Ruttanaprapachai

Approved by : Malee Butkruea
Approved Signatory

() Pornthippa Tameyakul
(✓) Malee Butkruea
() Suwit Imjai

Issue Date : 25 April 2023

The Uncertainties are for a confidence probability of approximately 95%

This certificate may not be reproduced other than in full, except with the prior written
Approval of the head of Corporate Services 3 : Equipment Calibration and Testing Services.

A 0053464



Equipment : Electronic Balance
Condition As-Received : Used Item
Reference : 2304-0146OC-12

Cert.No.: 23MM160

Page: 2 of 3

Procedure used :-

Calibration were conducted using in-house calibration procedure CP-OB01 according to direct measurement method against standard weight.

Condition of this result of calibration

1. Reference standard instruments:-

Instruments	Model	Serial No.	ID No.	Test report No.	Due date
1) Standard Weight Set (E2)	15884	24053	70RC007	MM-0010-22	20 Jan 2024

2. This certificate is valid only to the item calibrated on date and place of calibration.
3. This result of calibration was made on requested at the point specified by customer.
4. This certificate is not certified for any commercial transaction.
5. This certification is traceable to the International System of Unit.

Result of calibration () Without Adjustment (*) After Adjustment by External Calibration

Range capacity : 0 g to 210 g **Resolution** 0.0001 g

Before Adjustment :

Applied Weight (g)	Balance Reading (g)	Correction (g)	Measurement Uncertainty (\pm mg)	Coverage Factor (k)
100	99.9982	+0.0018	0.18	2.00
200	199.9965	+0.0035	0.29	2.00

After Adjustment :

1. Determination of the standard deviation of weighing machine (n = 10)

Applied Weight (g)	Standard Deviation of Reading (g)
100	0.00007
200	0.00007

Mulu.



Equipment : Electronic Balance
Condition As-Received : Used Item
Reference : 2304-0146OC-12

Cert.No.: 23MM160

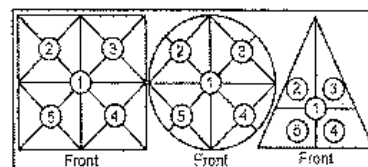
Page: 3 of 3

Result of calibration

2. Effect of off center loading

A mass of 100 g was placed to various position on the pan.

The weighing machine reading error obtained is given in the table



Maximum difference between off-center and central loading

(g)
0.0001

Position 1	Position 2	Position 3	Position 4	Position 5
(g)	(g)	(g)	(g)	(g)
-0.0002	-0.0002	-0.0003	-0.0003	-0.0002

3. Departure from nominal value

Applied Weight	Balance Reading	Correction	Measurement Uncertainty	Coverage Factor
(g)	(g)	(g)	(\pm mg)	(k)
Unload	0.0000	0.0000	0.14	2.11
0.01	0.0100	0.0000	0.14	2.11
0.1	0.1001	-0.0001	0.14	2.11
0.5	0.5000	0.0000	0.14	2.11
1	1.0001	-0.0001	0.14	2.11
5	5.0000	0.0000	0.14	2.11
10	9.9999	+0.0001	0.14	2.11
25	24.9998	+0.0002	0.15	2.07
50	49.9998	+0.0002	0.16	2.05
100	99.9999	+0.0001	0.18	2.00
200	200.0000	0.0000	0.29	2.00

The reported uncertainty of measurement was based on a standard uncertainty multiplied by a coverage factor k , providing a level of confidence of approximately 95 %.

-ooo-

Malu.



TECHNOLOGY PROMOTION ASSOCIATION (THAILAND-JAPAN)
CORPORATE SERVICES 3: EQUIPMENT CALIBRATION AND TESTING SERVICES
534/4 PATTANAKARN ROAD SOI 18, SUANLUANG, SUANLUANG BANGKOK 10250
TEL. 0-2717-3000-29 FAX. 0-2719-9484



Cert. No.: 23TM673

Page : 1 of 3

Certificate of Calibration

Equipment : BOD Incubator
Manufacturer : Accuplus
Model : i250
Serial No. : 0408-0115-0008
ID No. : TET.LAB.BOD05
Submitted by : Thai Environmental Technic Limited
1/6 Soi Ramkhamhaeng 145,
Khwaeng/Khet Saphan Sung,
Bangkok 10240
Location : Laboratory (Thai Environmental Technic Limited)
Received Order : 10 April 2023
Calibration Date : 11 April 2023
Ambient Temperature : $(26 \pm 10) ^\circ\text{C}$
Relative Humidity : $(50 \pm 30) \%$
Calibrated by : Khit Ruttanaprapachai

Approved by :

Approved Signatory

- () Pornthippa Tameyakul
(☒) Malee Butkruea
() Suwit Imjai

Issue Date :

25 April 2023

The Uncertainties are for a confidence probability of approximately 95%

This certificate may not be reproduced other than in full, except with the prior written
Approval of the head of Corporate Services 3 : Equipment Calibration and Testing Services.

A 0053455



Equipment : BOD Incubator
Condition As-Received : Used Item
Reference : 2304-0146OC-2

Cert. No.: 23TM673

Page : 2 of 3

Procedure Used :-

Calibration were conducted using calibration procedure CP-OT02 according to direct measurement method with Data Acquisition which connected with Resistance Temperature Detector (RTD).

The temperature scale used was based on ITS-90.

Condition of this result of calibration

1. Reference standard instrument:-

Instrument	Model	Serial No.	Cert. No.	Due Date
1) Data Acquisition	34972A	MY57013711	22LM93	02 Jul 2023

2. This certificate is valid only to the item calibrated on date and place of calibration.

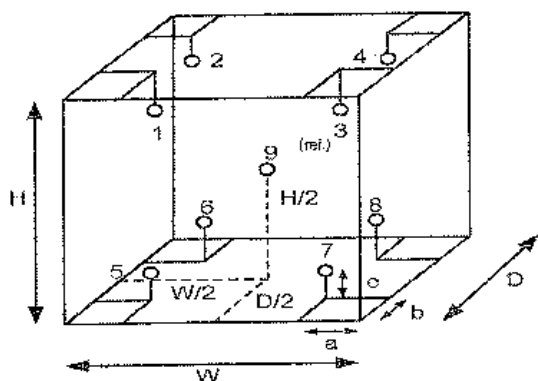
3. This certification is traceable to the International System of Unit.

Result of Calibration :- (*) Without Adjustment

Function of UUC* : Temperature Source

Fresh air setting : Not Available

Environment during calibration		
	Beginning	Finished
Temp. (°C)	25	26
REL.Humld. (%)	51	54
AC Supply (Volt)	221	221



Position :	Ref. Std. ID No.:
1	18-18RTD-01
2	18-18RTD-02
3	18-18RTD-03
4	18-18RTD-04
5	18-18RTD-05
6	18-18RTD-06
7	18-18RTD-07
8	22-18RTD-08
9 (ref.)	18-18RTD-09

Probe Installation Details :

a = 10 cm
b = 10 cm
c = 10 cm

Dimension of Chamber :

D = 0.48 m
W = 0.50 m
H = 1.1 m
Capacity = 0.26 m³

Maha



Equipment : BOD Incubator
Condition As-Received : Used Item
Reference : 2304-0146OC-2
Result of Calibration :- (*) Without Adjustment
Function of UUC* : Temperature Source
Fresh air setting : Not Available

Cert. No.: 23TM673

Page : 3 of 3

Calibration Point (°C)	UUC* Setting (°C)	UUC* Reading (°C)	Temperature stability (± °C)	Temperature uniformity (°C)	Overall Variation (°C)	Coverage Factor <i>k</i>
20.0	19.8	19.7	0.54	0.37	1.1	2

Calibration Point (°C)	Measured Temperature (°C)									Uncertainty (± °C)
	Position									
	1	2	3	4	5	6	7	8	9 (ref.)	
20.0	20.121	20.227	19.983	20.098	19.992	19.953	19.936	19.914	20.048	0.72

Average* : The average of 30 values in each position.

Temperature stability : One-half of the greatest maximum difference of measured temperature at any one sensor.

Temperature uniformity : The maximum difference of measured temperatures at any sensors and the measured temperature at the reference location which are observed at the same time or at as close an observation time as possible to determine the temperature pattern or homogeneity within the chamber under steady-state conditions.

Overall Variation : The Difference of the maximum and minimum measured temperatures throughout observation.

UUC* : Unit Under Calibration

Note : The reported uncertainty of measurement was included stability and excluded uniformity .

The reported uncertainty of measurement was based on a standard uncertainty multiplied by a coverage factor *k*, providing a level of confidence of approximately 95 %.

-o0o-

Mala



Certificate of Calibration

Certificate Number : SPR23010143-8

Page : 1 of 3

Customer : Thai Environmental Technic Limited.

1/6 Soi Ramkhamhaeng 145, Khwaeng Saphan Sung, Khet Saphan
Sung, Bangkok 10240, Thailand.

Equipment Name : DO Meter

Manufacturer : Horiba

Model : OM-71G

Serial Number : D75J0013

ID. Number : No.08

Environmental Conditions

Ambient Temperature : $23\text{ }^{\circ}\text{C} \pm 2\text{ }^{\circ}\text{C}$

Received Date : 13 Jan 2023

Relative Humidity : $50\% \pm 15\%$

Calibration Date : 14 Jan 2023

Location of Calibration : In-Lab

Recommend Due Date : 14 Jan 2024

Calibration Procedure : In-House Method

Date of Issue : 15 Jan 2023

Method of Calibration

This certifies that the above instrument was calibrated in compliance with the calibration system requirement of ISO/IEC 17025:2017 in accordance with reference procedure. Standards used to perform this calibration are certified by to NIST or equivalent, National metrology institute, Natural physical constants, consensus standards. The result reported herein apply only to the calibration of the item described above as received. Our decision rule is to contact the customer if the item pass and fail calibration when the results include the uncertainties and the customer must determine if the results meets their needs.

All calibrations are performed within manufacture's specifications. The calibration certificate shall not be reproduced except in full, without written approval of SP Metrology System (Thailand).

Calibrated by : Mr.Pitak Srisutam

Approved by :

Calibration Officer

(Ms.Bussakorn Chaikaew)

Authorized Signatory



Calibration Report

Certificate Number : SPR23010143-6

Page : 2 of 3

Reference Standards

Equipment Name	Model	Serial No.	Certificate No.	Due. Date
Zero Oxygen Solution	HI7040L	Lot. S0066/21	01B24	31 Jan 2027
Electronic Balance	N/A	14246789	SPR22110015-7	10 Nov 2023
Standard Weight Set	Class E2	B746971965	C02221902	16 Sep 2023

Traceability

This certification is traceable to the International System of Unit maintained at :

HANNA - Hanna Instruments (Thailand) Ltd.

SP Metrology - SP Metrology system (Thailand) Co.Ltd.

SPC - SPC Calibration Center Co;Ltd.



Result of Calibration

Certificate No.: SPR23010143-6

Page : 3 of 3

Function : Dissolved Oxygen Permanance Test

Unit : mg/L

Range	Actual Standard	UUC. Reading	Error	Uncertainty (±)
0-40	0.3	0.23	- 0.07	0.13
	8.3	8.15	-0.15	0.13

Note:

The result of calibration was found accurate as show on date and place of calibration only.

This Certificate is not certified for any commercial transaction.

Measurement Uncertainty

The reported uncertainty of measurement is the expanded uncertainty obtained by multiplying the standard uncertainty with the coverage factor $k = 2.00$, providing a level of confidence approximately 95%

- End of Certificate -



TECHNOLOGY PROMOTION ASSOCIATION (THAILAND-JAPAN)
CORPORATE SERVICES 3: EQUIPMENT CALIBRATION AND TESTING SERVICES
534/4 PATTANAKARN ROAD SOI 15, SUANLUANG, SUANLUANG BANGKOK 10250
TEL. 0-2717-3000-29 FAX. 0-2719-9484



Cert. No.: 23TM604

Page : 1 of 3

Certificate of Calibration

Equipment : Incubator
Manufacturer : Memmert
Model : INE 500
Serial No. : E505.0595
ID No. : TET.LAB.INC 01
Submitted by : Thai Environmental Technic Limited
1/6 Soi Ramkhamhaeng 145,
Khwaeng/Khet Saphan Sung,
Bangkok 10240
Location : Laboratory (Thai Environmental Technic Limited)
Received Order : 10 April 2023
Calibration Date : 10 April 2023
Ambient Temperature : $(26 \pm 10) ^\circ\text{C}$
Relative Humidity : $(50 \pm 30) \%$
Calibrated by : Man Pattanapongpaiboon

Approved by :


Approved Signatory

- () Pornthippa Tameyakul
(☒) Malee Butkruea
() Suwit Imjai

Issue Date :

25 April 2023

The Uncertainties are for a confidence probability of approximately 95%

This certificate may not be reproduced other than in full, except with the prior written
Approval of the head of Corporate Services 3 : Equipment Calibration and Testing Services.

A 0053457



Equipment : Incubator
 Condition As-Received : Used Item
 Reference : 2304-01460C-4

Cert. No.: 231M604

Page : 2 of 3

Procedure Used :-

Calibration were conducted using calibration procedure CP-OT02 according to direct measurement method with Data Acquisition which connected with Resistance Temperature Detector (RTD).

The temperature scale used was based on ITS-90.

Condition of this result of calibration

1. Reference standard instrument:-

Instrument	Model	Serial No.	Cert. No.	Due Date
1) Data Acquisition	34970A	MY41021843	22LM172	27 Dec 2023

2. This certificate is valid only to the item calibrated on date and place of calibration.

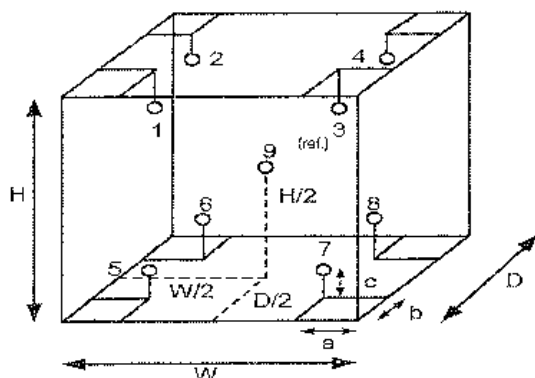
3. This certification is traceable to the International System of Unit.

Result of Calibration :- (*) Without Adjustment

Function of UUC* : Temperature Source

Fresh air setting : Close

Environment during calibration		
	Beginning	Finished
Temp. (°C)	25	25
REL.Humid. (%)	54	57
AC Supply (Volt)	223	219



Position :	Ref. Std. ID No.:
1	18-04RTD-01
2	18-04RTD-02
3	18-04RTD-03
4	18-04RTD-04
5	18-04RTD-05
6	18-04RTD-06
7	18-04RTD-07
8	18-04RTD-08
9 (ref.)	18-04RTD-09

Probe Installation Details :

a = 5.0 cm
 b = 5.0 cm
 c = 5.0 cm

Dimension of Chamber :

D = 0.40 m
 W = 0.56 m
 H = 0.48 m
 Capacity = 0.11 m³

Malu.

a 1158197



Equipment : Incubator
Condition As-Received : Used Item
Reference : 2304-01460C-4
Result of Calibration :- (*) Without Adjustment
Function of UUC* : Temperature Source
Fresh air setting : Close

Cert. No.: 23TM604

Page : 3 of 3

Calibration Point (°C)	UUC* Setting (°C)	UUC* Reading (°C)	Temperature stability (± °C)	Temperature uniformity (°C)	Overall Variation (°C)	Coverage Factor <i>k</i>
35.0	35.0	35.0	0.065	0.32	0.67	2
41.5	41.5	41.5	0.032	0.49	0.63	2
44.5	44.5	44.5	0.086	0.60	0.86	2

Calibration Point (°C)	Measured Temperature (°C)									Uncertainty (± °C)
	Position									
	1	2	3	4	5	6	7	8	9 (ref.)	
35.0	34.870	34.847	34.722	34.860	34.744	35.047	34.842	35.288	35.026	0.30
41.5	41.625	41.612	41.461	41.733	41.300	41.428	41.418	41.874	41.758	0.30
44.5	44.744	44.708	44.553	44.862	44.205	44.476	44.352	44.931	44.778	0.30

Average* : The average of 30 values in each position.

Temperature stability : One-half of the greatest maximum difference of measured temperature at any one sensor.

Temperature uniformity : The maximum difference of measured temperatures at any sensors and the measured temperature at the reference location which are observed at the same time or at as close an observation time as possible to determine the temperature pattern or homogeneity within the chamber under steady-state conditions.

Overall Variation : The Difference of the maximum and minimum measured temperatures throughout observation.

UUC* : Unit Under Calibration

Note : The reported uncertainty of measurement was included stability and excluded uniformity .

The reported uncertainty of measurement was based on a standard uncertainty multiplied by a coverage factor *k*, providing a level of confidence of approximately 95 %.

-o0o-

Mali

ภาคผนวก ฉ

หนังสือขึ้นทะเบียนห้องปฏิบัติการวิเคราะห์เอกชน
เลขทะเบียน ว-236





ที่ อภ ๐๓๑๐(๑)/ ๕ ๘ ๗ ๖

กรมโรงงานอุตสาหกรรม
ถนนพระรามที่ ๖ แขวงทุ่งพญาไท
เขตราชเทวี กรุงเทพฯ ๑๐๔๐๐

๒ ๒ มิถุนายน ๒๕๖๖

เรื่อง ต่ออายุหนังสือรับขึ้นทะเบียนห้องปฏิบัติการวิเคราะห์เอกชน

เรียน กรรมการผู้จัดการ บริษัท เทคนิคสิ่งแวดล้อมไทย จำกัด

อ้างถึง คำขอขึ้นทะเบียน/ต่ออายุ/เปลี่ยนแปลงบุคลากร และชนิดสารมลพิษของห้องปฏิบัติการวิเคราะห์เอกชน
ลงวันที่ ๓ มีนาคม ๒๕๖๖

สิ่งที่ส่งมาด้วย เอกสารแนบท้ายหนังสือรับต่ออายุขึ้นทะเบียนห้องปฏิบัติการวิเคราะห์เอกชน
บริษัท เทคนิคสิ่งแวดล้อมไทย จำกัด จำนวน ๒๘ แผ่น

ตามหนังสือที่อ้างถึง บริษัท เทคนิคสิ่งแวดล้อมไทย จำกัด ขอต่ออายุหนังสือรับขึ้นทะเบียน
ห้องปฏิบัติการวิเคราะห์เอกชน เลขทะเบียน ว-๒๓๖-๑-๐๐๐๑ สถานที่ตั้งเลขที่ ๑/๖ ซอยรามคำแหง ๑๔๕ แขวงสะพานสูง
เขตสะพานสูง กรุงเทพมหานคร ต่อกรมโรงงานอุตสาหกรรม นั้น

กรมโรงงานอุตสาหกรรมพิจารณาแล้ว ให้บริษัท เทคนิคสิ่งแวดล้อมไทย จำกัด ต่ออายุหนังสือรับขึ้น
ทะเบียนห้องปฏิบัติการวิเคราะห์เอกชน โดยมีองค์ประกอบดังนี้

ก. ผู้ควบคุมดูแลห้องปฏิบัติการวิเคราะห์

๑) นายณัฐพงศ์ โคตะมา

ทะเบียนเลขที่ ว-๒๓๖-ก-๐๐๐๑

๒) นางสาววาริรัตน์ ประชุมแดง

ทะเบียนเลขที่ ว-๒๓๖-ก-๐๐๐๒

๓) นางพรทิพย์ เพชรชี

ทะเบียนเลขที่ ว-๒๓๖-ก-๐๐๐๓

๔) นายสมชาย ปิยะวรสกุล

ทะเบียนเลขที่ ว-๒๓๖-ก-๐๐๐๔

๕) นายประมวล มูลสาร

ทะเบียนเลขที่ ว-๒๓๖-ก-๐๐๐๕

๖) นายรัฐพล สุขดี

ทะเบียนเลขที่ ว-๒๓๖-ก-๐๐๐๖

ข. เจ้าหน้าที่ประจำห้องปฏิบัติการวิเคราะห์

๑) นางสาวทอฝัน อัครชัยสุวิกรม

ทะเบียนเลขที่ ว-๒๓๖-จ-๐๐๐๑

๒) นางสาวกมลลักษณ์ ตีมงคล

ทะเบียนเลขที่ ว-๒๓๖-จ-๐๐๐๒

๓) นางสาวกนกวรรณ เริ่มประชาธิปไตย

ทะเบียนเลขที่ ว-๒๓๖-จ-๐๐๐๓

๔) นางสาวฐิติพรรณ ศรีสุวรรณ

ทะเบียนเลขที่ ว-๒๓๖-จ-๐๐๐๔

๕) นางสาวธนิดา กุมาหชาติ

ทะเบียนเลขที่ ว-๒๓๖-จ-๐๐๐๕

๖) นางสาวมาลินี มณีรัตน์

ทะเบียนเลขที่ ว-๒๓๖-จ-๐๐๐๖

๗) นางสาวพัชราพรรณ สว่างภาพ

ทะเบียนเลขที่ ว-๒๓๖-จ-๐๐๐๗

๘) นายสุริยะพงศ์ ยงยุทธ

ทะเบียนเลขที่ ว-๒๓๖-จ-๐๐๐๘

๙) นางสาวตอกรัก สีแท้

ทะเบียนเลขที่ ว-๒๓๖-จ-๐๐๐๙

๑๐) นางสาวศิริพร กาจิ๊ด

ทะเบียนเลขที่ ว-๒๓๖-จ-๐๐๑๐

๑๑) นายสุชาติ ศรีบุญ

ทะเบียนเลขที่ ว-๒๓๖-จ-๐๐๑๑

๑๒) นายเกียรติศักดิ์ วันดี

ทะเบียนเลขที่ ว-๒๓๖-จ-๐๐๑๒

๑๓) นายจิรวุฒน์...

๑๓) นายจิรวัฒน์ อินทเสย์	ทะเบียนเลขที่ ว-๒๓๖-จ-๐๐๑๓
๑๔) นางสาวนิตยา เย็นวัฒนา	ทะเบียนเลขที่ ว-๒๓๖-จ-๐๐๑๔
๑๕) นางสาวณัฐธัญ สารแสง	ทะเบียนเลขที่ ว-๒๓๖-จ-๐๐๑๕
๑๖) นายกิตติศักดิ์ เมืองงาม	ทะเบียนเลขที่ ว-๒๓๖-จ-๐๐๑๖
๑๗) นายเทพพงศ์ เขยวัดเกาะ	ทะเบียนเลขที่ ว-๒๓๖-จ-๐๐๑๗
๑๘) นายเฉลิมวุฒิ พูลสงวน	ทะเบียนเลขที่ ว-๒๓๖-จ-๐๐๑๘
๑๙) นางสาวนุชศิริ อรชร	ทะเบียนเลขที่ ว-๒๓๖-จ-๐๐๑๙
๒๐) นางสาววรรณศิริ สุริยวงศ์	ทะเบียนเลขที่ ว-๒๓๖-จ-๐๐๒๐
๒๑) นายวิฑูร วลัยรัตน์	ทะเบียนเลขที่ ว-๒๓๖-จ-๐๐๒๑
๒๒) นางสาวกังสดาล จอกสูงเนิน	ทะเบียนเลขที่ ว-๒๓๖-จ-๐๐๒๒
๒๓) นางสาวสุภัคชญา อยู่นิม	ทะเบียนเลขที่ ว-๒๓๖-จ-๐๐๒๓
๒๔) นางสาวลลิตา ตรีไธม	ทะเบียนเลขที่ ว-๒๓๖-จ-๐๐๒๔
๒๕) นายเจอ แซ่หั่ว	ทะเบียนเลขที่ ว-๒๓๖-จ-๐๐๒๕
๒๖) นายอรรถพล วงศ์สวัสดิ์	ทะเบียนเลขที่ ว-๒๓๖-จ-๐๐๒๖
๒๗) นายประยัด จิวเดช	ทะเบียนเลขที่ ว-๒๓๖-จ-๐๐๒๗
๒๘) นายเบญจพล กรีกคงคา	ทะเบียนเลขที่ ว-๒๓๖-จ-๐๐๒๘
๒๙) นายวีรพล บุคสา	ทะเบียนเลขที่ ว-๒๓๖-จ-๐๐๒๙
๓๐) นายพิเชฐ อยู่ติรัมย์	ทะเบียนเลขที่ ว-๒๓๖-จ-๐๐๓๐
๓๑) นายณัฐดนัย ศรีรัตน์ชัชวาลย์	ทะเบียนเลขที่ ว-๒๓๖-จ-๐๐๓๑

ค. ขอบข่ายสารมลพิษที่ได้รับขึ้นทะเบียนให้วิเคราะห์ในน้ำเสีย น้ำใต้ดิน อากาศเสีย สิ่งปฏิกูลหรือวัสดุที่ไม่ใช้แล้ว และดิน ตามสิ่งที่ส่งมาด้วย

หนังสือฉบับนี้จะหมดอายุในวันที่ ๑๓ มีนาคม ๒๕๖๙ หากประสงค์จะต่ออายุหนังสือรับขึ้นทะเบียนห้องปฏิบัติการวิเคราะห์เอกชน ให้ยื่นคำขอต่ออายุพร้อมเอกสารประกอบคำขอต่อกรมโรงงานอุตสาหกรรม ภายใน ๓๐ วัน ก่อนวันสิ้นอายุของหนังสือรับขึ้นทะเบียนห้องปฏิบัติการวิเคราะห์เอกชน ทั้งนี้ สามารถยื่นคำขอผ่านระบบอิเล็กทรอนิกส์ได้ที่หน้าเว็บไซต์กรมโรงงานอุตสาหกรรม

จึงเรียนมาเพื่อทราบ

ขอแสดงความนับถือ

๑๖.๖

(นายประสม ดำรงพงษ์)
ผู้อำนวยการกองวิจัยและเตือนภัยมลพิษโรงงาน
ปฏิบัติราชการแทนอธิบดีกรมโรงงานอุตสาหกรรม

กองวิจัยและเตือนภัยมลพิษโรงงาน

กลุ่มมาตรฐานวิธีการวิเคราะห์ทดสอบมลพิษและทะเบียนห้องปฏิบัติการ

โทร. ๐ ๒๔๓๐ ๖๓๑๒ ต่อ ๒๑๐๓-๕

โทรสาร ๐ ๒๔๓๐ ๖๓๑๒ ต่อ ๒๑๔๙

ไปรษณีย์อิเล็กทรอนิกส์ saraban@diw.mail.go.th



เอกสารแนบท้ายหนังสือรับต่ออายุขึ้นทะเบียนห้องปฏิบัติการวิเคราะห์เอกชน
 บริษัท เทคนิคสิ่งแวดล้อมไทย จำกัด เลขทะเบียน ว-๒๓๖
 ที่ อก ๐๓๑๐(๑)/ ๙ ๘ ๗ ๖ ลงวันที่ ๒๒ มิถุนายน ๒๕๖๖

ขอขยายสารมลพิษที่ได้รับขึ้นทะเบียนจากกรมโรงงานอุตสาหกรรม จำนวน ๓๓๗ รายการ
 น้ำเสีย จำนวน 40 รายการ

ลำดับที่	สารมลพิษ	วิธีวิเคราะห์
1	Aldrin	Liquid-Liquid Extraction, Gas Chromatographic Method ^[4]
2	Arsenic	Digestion, Hydride Generation/Atomic Absorption Spectrometric Method ^[4]
3	Barium	1) Digestion, Direct Nitrous Oxide-Acetylene Flame Method ^[4] 2) Digestion, Electrothermal Atomic Absorption Spectrometric Method ^[4] 3) Digestion, Inductively Coupled Plasma Method ^[4]
4	α-BHC	Liquid-Liquid Extraction, Gas Chromatographic Method ^[4]
5	γ-BHC	Liquid-Liquid Extraction, Gas Chromatographic Method ^[4]
6	Biochemical Oxygen Demand	5-Day BOD Test, Azide Modification Method ^[4]
7	Cadmium	1) Digestion, Direct Air-Acetylene Flame Method ^[4] 2) Digestion, Electrothermal Atomic Absorption Spectrometric Method ^[4] 3) Digestion, Inductively Coupled Plasma Method ^[4]
8	Chemical Oxygen Demand	Closed Reflux, Titrimetric Method ^[4]
9	Chlordane	Liquid-Liquid Extraction, Gas Chromatographic Method ^[4]
10	Chromium	1) Digestion, Direct Air-Acetylene Flame Method ^[4] 2) Digestion, Electrothermal Atomic Absorption Spectrometric Method ^[4] 3) Digestion, Inductively Coupled Plasma Method ^[4]
11	Color	ADMI Weighted-Ordinate Spectrophotometric Method ^[4]
12	Copper	1) Digestion, Direct Air-Acetylene Flame Method ^[4] 2) Digestion, Electrothermal Atomic Absorption Spectrometric Method ^[4] 3) Digestion, Inductively Coupled Plasma Method ^[4]
13	Cyanide	Distillation, Colorimetric Method ^[4]
14	4,4'-DDE	Liquid-Liquid Extraction, Gas Chromatographic Method ^[4]
15	4,4'-DDT	Liquid-Liquid Extraction, Gas Chromatographic Method ^[4]
16	Dieldrin	Liquid-Liquid Extraction, Gas Chromatographic Method ^[4]

ลำดับที่	สารมลพิษ	วิธีวิเคราะห์
17	Endosulfan I	Liquid-Liquid Extraction, Gas Chromatographic Method ^[4]
18	Endosulfan II	Liquid-Liquid Extraction, Gas Chromatographic Method ^[4]
19	Endosulfan Sulfate	Liquid-Liquid Extraction, Gas Chromatographic Method ^[4]
20	Endrin	Liquid-Liquid Extraction, Gas Chromatographic Method ^[4]
21	Formaldehyde	Distillation, Colorimetric Method ^[3]
22	Free Chlorine	DPD Ferrous Titrimetric Method ^[4]
23	Heptachlor	Liquid-Liquid Extraction, Gas Chromatographic Method ^[4]
24	Heptachlor Epoxide	Liquid-Liquid Extraction, Gas Chromatographic Method ^[4]
25	Hexavalent Chromium	Colorimetric Method ^[4]
26	Lead	1) Digestion, Direct Air-Acetylene Flame Method ^[4] 2) Digestion, Electrothermal Atomic Absorption Spectrometric Method ^[4] 3) Digestion, Inductively Coupled Plasma Method ^[4]
27	Manganese	1) Digestion, Direct Air-Acetylene Flame Method ^[4] 2) Digestion, Electrothermal Atomic Absorption Spectrometric Method ^[4] 3) Digestion, Inductively Coupled Plasma Method ^[4]
28	Mercury	Digestion, Cold-Vapor Atomic Absorption Spectrometric Method ^[4]
29	Nickel	1) Digestion, Direct Air-Acetylene Flame Method ^[4] 2) Digestion, Electrothermal Atomic Absorption Spectrometric Method ^[4] 3) Digestion, Inductively Coupled Plasma Method ^[4]
30	Oil & Grease	1) Liquid-Liquid, Partition-Gravimetric Method ^[4] 2) Soxhlet Extraction Method ^[4]
31	pH	Electrometric Method ^[4]
32	Phenols	Distillation, Direct Photometric Method ^[4]
33	Selenium	Digestion, Hydride Generation/Atomic Absorption Spectrometric Method ^[4]
34	Sulfide	1) Iodometric Method ^[4] 2) Methylene Blue Method ^[4]
35	Temperature	Laboratory and Field Methods ^[4]
36	Total Dissolved Solids	Dried at 180 °C ^[4]
37	Total Kjeldahl Nitrogen	Macro-Kjeldahl Method ^[4]
38	Total Suspended Solids	Dried at 103-105 °C ^[4]

39

ลำดับที่	สารมลพิษ	วิธีวิเคราะห์
39	Trivalent Chromium	Digestion, Inductively Coupled Plasma Method; Colorimetric Method; Calculation ^[4]
40	Zinc	1) Digestion, Direct Air-Acetylene Flame Method ^[4] 2) Digestion, Electrothermal Atomic Absorption Spectrometric Method ^[4] 3) Digestion, Inductively Coupled Plasma Method ^[4]

น้ำใต้ดิน จำนวน 122 รายการ

ลำดับที่	สารมลพิษ	วิธีวิเคราะห์
1	Acenaphthene	Liquid-Liquid Extraction, Gas Chromatographic/ Mass Spectrometric Method ^[4]
2	Acetone	Purge and Trap Gas Chromatographic/ Mass Spectrometric Method ^[4]
3	Aldrin	Liquid-Liquid Extraction, Gas Chromatographic Method ^[4]
4	Anthracene	Liquid-Liquid Extraction, Gas Chromatographic/ Mass Spectrometric Method ^[4]
5	Antimony	1) Digestion, Direct Air-Acetylene Flame Method ^[4] 2) Digestion, Electrothermal Atomic Absorption Spectrometric Method ^[4] 3) Digestion, Inductively Coupled Plasma Method ^[4]
6	Arsenic	Digestion, Hydride Generation/Atomic Absorption Spectrometric Method ^[4]
7	Atrazine	Liquid-Liquid Extraction, Gas Chromatographic Method ^[4]
8	Barium	1) Digestion, Direct Nitrous Oxide-Acetylene Flame Method ^[4] 2) Digestion, Electrothermal Atomic Absorption Spectrometric Method ^[4] 3) Digestion, Inductively Coupled Plasma Method ^[4]
9	Benz(a)anthracene	Liquid-Liquid Extraction, Gas Chromatographic/ Mass Spectrometric Method ^[4]
10	Benzene	Purge and Trap Gas Chromatographic/ Mass Spectrometric Method ^[4]
11	Benzo(b)fluoranthene	Liquid-Liquid Extraction, Gas Chromatographic/ Mass Spectrometric Method ^[4]
12	Benzo(k)fluoranthene	Liquid-Liquid Extraction, Gas Chromatographic/ Mass Spectrometric Method ^[4]

ลำดับที่	สารมลพิษ	วิธีวิเคราะห์
13	Benzoic acid	Liquid-Liquid Extraction, Gas Chromatographic/ Mass Spectrometric Method ^[4]
14	Benzo(a)pyrene	Liquid-Liquid Extraction, Gas Chromatographic/ Mass Spectrometric Method ^[4]
15	Benzo(g,h,i)perylene	Liquid-Liquid Extraction, Gas Chromatographic/ Mass Spectrometric Method ^[4]
16	Beryllium	1) Digestion, Electrothermal Atomic Absorption Spectrometric Method ^[4] 2) Digestion, Inductively Coupled Plasma Method ^[4]
17	Bis(2-chloroethyl)ether	Liquid-Liquid Extraction, Gas Chromatographic/ Mass Spectrometric Method ^[4]
18	Bis(2-ethylhexyl)phthalate	Liquid-Liquid Extraction, Gas Chromatographic/ Mass Spectrometric Method ^[4]
19	Bromodichloromethane	Purge and Trap Gas Chromatographic/ Mass Spectrometric Method ^[4]
20	Bromoform	Purge and Trap Gas Chromatographic/ Mass Spectrometric Method ^[4]
21	Butanol	Purge and Trap Gas Chromatographic/ Mass Spectrometric Method ^[4]
22	Butyl benzyl phthalate	Liquid-Liquid Extraction, Gas Chromatographic/ Mass Spectrometric Method ^[4]
23	Cadmium	1) Digestion, Electrothermal Atomic Absorption Spectrometric Method ^[4] 2) Digestion, Inductively Coupled Plasma Method ^[4]
24	Carbazole	Liquid-Liquid Extraction, Gas Chromatographic Method ^[4]
25	Carbon disulfide	Purge and Trap Gas Chromatographic/ Mass Spectrometric Method ^[4]
26	Carbon tetrachloride	Purge and Trap Gas Chromatographic/ Mass Spectrometric Method ^[4]
27	Chlordane	Liquid-Liquid Extraction, Gas Chromatographic Method ^[4]
28	p-Chloroaniline	Liquid-Liquid Extraction, Gas Chromatographic Method ^[4]
29	Chlorobenzene	Purge and Trap Gas Chromatographic/ Mass Spectrometric Method ^[4]
30	Chlorodibromomethane	Purge and Trap Gas Chromatographic/ Mass Spectrometric Method ^[4]
31	Chloroform	Purge and Trap Gas Chromatographic/ Mass Spectrometric Method ^[4]

ลำดับที่	สารมลพิษ	วิธีวิเคราะห์
32	Chromium	1) Digestion, Direct Air-Acetylene Flame Method ^[4] 2) Digestion, Electrothermal Atomic Absorption Spectrometric Method ^[4] 3) Digestion, Inductively Coupled Plasma Method ^[4]
33	Chromium (III)	1) Digestion, Direct Air-Acetylene Flame Method; Colorimetric Method; Calculation ^[4] 2) Digestion, Electrothermal Atomic Absorption Spectrometric Method; Colorimetric Method; Calculation ^[4] 3) Digestion, Inductively Coupled Plasma Method; Colorimetric Method; Calculation ^[4]
34	Chromium (VI)	Colorimetric Method ^[4]
35	Chrysene	Liquid-Liquid Extraction, Gas Chromatographic/Mass Spectrometric Method ^[4]
36	Cyanide	Distillation, Colorimetric Method ^[6]
37	2,4-D	Liquid-Liquid Extraction, Gas Chromatographic Method ^[4]
38	DDD	Liquid-Liquid Extraction, Gas Chromatographic Method ^[4]
39	DDE	Liquid-Liquid Extraction, Gas Chromatographic Method ^[4]
40	DDT	Liquid-Liquid Extraction, Gas Chromatographic Method ^[4]
41	Dibenz(a,h)anthracene	Liquid-Liquid Extraction, Gas Chromatographic/Mass Spectrometric Method ^[4]
42	Di-n-butyl phthalate	Liquid-Liquid Extraction, Gas Chromatographic/Mass Spectrometric Method ^[4]
43	1,2-Dichlorobenzene	Purge and Trap Gas Chromatographic/Mass Spectrometric Method ^[4]
44	1,3-Dichlorobenzene	Purge and Trap Gas Chromatographic/Mass Spectrometric Method ^[4]
45	1,4-Dichlorobenzene	Purge and Trap Gas Chromatographic/Mass Spectrometric Method ^[4]
46	1,1-Dichloroethane	Purge and Trap Gas Chromatographic/Mass Spectrometric Method ^[4]
47	1,2-Dichloroethane	Purge and Trap Gas Chromatographic/Mass Spectrometric Method ^[4]
48	1,1-Dichloroethylene	Purge and Trap Gas Chromatographic/Mass Spectrometric Method ^[4]
49	cis-1,2-Dichloroethylene	Purge and Trap Gas Chromatographic/Mass Spectrometric Method ^[4]

ลำดับที่	สารมลพิษ	วิธีวิเคราะห์
50	trans-1,2-Dichloroethylene	Purge and Trap Gas Chromatographic/ Mass Spectrometric Method ^[4]
51	1,2-Dichloropropane	Purge and Trap Gas Chromatographic/ Mass Spectrometric Method ^[4]
52	1,3-Dichloropropane	Purge and Trap Gas Chromatographic/ Mass Spectrometric Method ^[4]
53	1,3-Dichloropropene	Purge and Trap Gas Chromatographic/ Mass Spectrometric Method ^[4]
54	Dieldrin	Liquid-Liquid Extraction, Gas Chromatographic Method ^[4]
55	Diethyl phthalate	Liquid-Liquid Extraction, Gas Chromatographic/ Mass Spectrometric Method ^[4]
56	2,4-Dimethylphenol	Liquid-Liquid Extraction, Gas Chromatographic Method ^[4]
57	2,4-Dinitrophenol	Liquid-Liquid Extraction, Gas Chromatographic Method ^[4]
58	2,4-Dinitrotoluene	Liquid-Liquid Extraction, Gas Chromatographic Method ^[4]
59	2,6-Dinitrotoluene	Liquid-Liquid Extraction, Gas Chromatographic Method ^[4]
60	Di-n-Octyl phthalate	Liquid-Liquid Extraction, Gas Chromatographic/ Mass Spectrometric Method ^[4]
61	Endosulfan	Liquid-Liquid Extraction, Gas Chromatographic Method ^[4]
62	Endrin	Liquid-Liquid Extraction, Gas Chromatographic Method ^[4]
63	Ethylbenzene	Purge and Trap Gas Chromatographic/ Mass Spectrometric Method ^[4]
64	Fluoranthene	Liquid-Liquid Extraction, Gas Chromatographic/ Mass Spectrometric Method ^[4]
65	Fluorene	Liquid-Liquid Extraction, Gas Chromatographic/ Mass Spectrometric Method ^[4]
66	Heptachlor	Liquid-Liquid Extraction, Gas Chromatographic Method ^[4]
67	Heptachlor epoxide	Liquid-Liquid Extraction, Gas Chromatographic Method ^[4]
68	Hexachloro-1,3-butadiene	Purge and Trap Gas Chromatographic/ Mass Spectrometric Method ^[4]
69	n-Hexane	Purge and Trap Gas Chromatographic/ Mass Spectrometric Method ^[4]
70	α -HCH	Liquid-Liquid Extraction, Gas Chromatographic Method ^[4]
71	β -HCH	Liquid-Liquid Extraction, Gas Chromatographic Method ^[4]
72	γ -HCH	Liquid-Liquid Extraction, Gas Chromatographic Method ^[4]
73	Hexachlorocyclopentadiene	Liquid-Liquid Extraction, Gas Chromatographic/ Mass Spectrometric Method ^[4]

ลำดับที่	สารมลพิษ	วิธีวิเคราะห์
74	Hexachloroethane	Liquid-Liquid Extraction, Gas Chromatographic/ Mass Spectrometric Method ^[4]
75	Indeno(1,2,3-cd)pyrene	Liquid-Liquid Extraction, Gas Chromatographic/ Mass Spectrometric Method ^[4]
76	Isophorone	Liquid-Liquid Extraction, Gas Chromatographic/ Mass Spectrometric Method ^[4]
77	Lead	1) Digestion, Electrothermal Atomic Absorption Spectrometric Method ^[4] 2) Digestion, Inductively Coupled Plasma Method ^[4]
78	Manganese	1) Digestion, Direct Air-Acetylene Flame Method ^[4] 2) Digestion, Electrothermal Atomic Absorption Spectrometric Method ^[4] 3) Digestion, Inductively Coupled Plasma Method ^[4]
79	Mercury	Digestion, Cold-Vapor Atomic Absorption Spectrometric Method ^[4]
80	Methanol	Purge and Trap Gas Chromatographic/ Mass Spectrometric Method ^[4]
81	Methoxychlor	Liquid-Liquid Extraction, Gas Chromatographic Method ^[4]
82	Methyl bromide	Purge and Trap Gas Chromatographic/ Mass Spectrometric Method ^[4]
83	Methylene chloride	Purge and Trap Gas Chromatographic/ Mass Spectrometric Method ^[4]
84	2-Methylphenol	Liquid-Liquid Extraction, Gas Chromatographic/ Mass Spectrometric Method ^[4]
85	2-Methylnaphthalene	Liquid-Liquid Extraction, Gas Chromatographic/ Mass Spectrometric Method ^[4]
86	Methyl tert-butyl ether	Purge and Trap Gas Chromatographic/ Mass Spectrometric Method ^[4]
87	Naphthalene	Purge and Trap Gas Chromatographic/ Mass Spectrometric Method ^[4]
88	Nickel	1) Digestion, Electrothermal Atomic Absorption Spectrometric Method ^[4] 2) Digestion, Inductively Coupled Plasma Method ^[4]
89	Nitrobenzene	Liquid-Liquid Extraction, Gas Chromatographic/ Mass Spectrometric Method ^[4]
90	N-Nitrosodiphenylamine	Liquid-Liquid Extraction, Gas Chromatographic/ Mass Spectrometric Method ^[4]

ลำดับที่	สารมลพิษ	วิธีวิเคราะห์
91	N-Nitrosodi-n-propylamine	Liquid-Liquid Extraction, Gas Chromatographic/ Mass Spectrometric Method ^[4]
92	Polychlorinated Biphenyls PCB-1016 PCB-1221 PCB-1232 PCB-1242 PCB-1248 PCB-1254 PCB-1260	Liquid-Liquid Extraction, Gas Chromatographic Method ^[4]
93	Pentachlorophenol	Liquid-Liquid Extraction, Gas Chromatographic Method ^[4]
94	pH	Electrometric Method ^[4]
95	Phenanthrene	Liquid-Liquid Extraction, Gas Chromatographic/ Mass Spectrometric Method ^[4]
96	Phenol	1) Distillation, Direct Photometric Method ^[4] 2) Liquid-Liquid Extraction, Gas Chromatographic Method ^[4]
97	Pyrene	Liquid-Liquid Extraction, Gas Chromatographic/ Mass Spectrometric Method ^[4]
98	Selenium	Digestion, Hydride Generation/Atomic Absorption Spectrometric Method ^[4]
99	Silver	1) Digestion, Direct Air-Acetylene Flame Method ^[4] 2) Digestion, Electrothermal Atomic Absorption Spectrometric Method ^[4] 3) Digestion, Inductively Coupled Plasma Method ^[4]
100	Styrene	Purge and Trap Gas Chromatographic/ Mass Spectrometric Method ^[4]
101	1,1,2,2-Tetrachloroethane	Purge and Trap Gas Chromatographic/ Mass Spectrometric Method ^[4]
102	Tetrachloroethylene	Purge and Trap Gas Chromatographic/ Mass Spectrometric Method ^[4]
103	Toluene	Purge and Trap Gas Chromatographic/ Mass Spectrometric Method ^[4]
104	Toxaphene	Liquid-Liquid Extraction, Gas Chromatographic Method ^[4]
105	TPH (C ₅ -C ₈)	Purge and Trap, Gas Chromatographic/ Mass Spectrometric Method ^[12,22]

ลำดับที่	สารมลพิษ	วิธีวิเคราะห์
106	TPH (C ₈ -C ₁₆)	Separatory Funnel Liquid-Liquid Extraction, Gas Chromatographic Method ^[9,22]
107	TPH (C ₁₆ -C ₃₅)	Separatory Funnel Liquid-Liquid Extraction, Gas Chromatographic Method ^[9,22]
108	1,2,4-Trichlorobenzene	Purge and Trap Gas Chromatographic/Mass Spectrometric Method ^[4]
109	1,1,1-Trichloroethane	Purge and Trap Gas Chromatographic/Mass Spectrometric Method ^[4]
110	1,1,2-Trichloroethane	Purge and Trap Gas Chromatographic/Mass Spectrometric Method ^[4]
111	Trichloroethylene	Purge and Trap Gas Chromatographic/Mass Spectrometric Method ^[4]
112	2,4,5-Trichlorophenol	Liquid-Liquid Extraction, Gas Chromatographic Method ^[4]
113	2,4,6-Trichlorophenol	Liquid-Liquid Extraction, Gas Chromatographic Method ^[4]
114	1,3,5-Trimethylbenzene	Purge and Trap Gas Chromatographic/Mass Spectrometric Method ^[4]
115	Vanadium	1) Digestion, Electrothermal Atomic Absorption Spectrometric Method ^[4] 2) Digestion, Inductively Coupled Plasma Method ^[4]
116	Vinyl acetate	Purge and Trap Gas Chromatographic/Mass Spectrometric Method ^[4]
117	Vinyl chloride	Purge and Trap Gas Chromatographic/Mass Spectrometric Method ^[4]
118	m-Xylene	Purge and Trap Gas Chromatographic/Mass Spectrometric Method ^[4]
119	o-Xylene	Purge and Trap Gas Chromatographic/Mass Spectrometric Method ^[4]
120	p-Xylene	Purge and Trap Gas Chromatographic/Mass Spectrometric Method ^[4]
121	Xylene (Total)	Purge and Trap Gas Chromatographic/Mass Spectrometric Method ^[4]
122	Zinc	1) Digestion, Direct Air-Acetylene Flame Method ^[4] 2) Digestion, Inductively Coupled Plasma Method ^[4]

กมล

อากาศเสีย (ปล่องระบาย) จำนวน 18 รายการ

ลำดับที่	สารมลพิษ	วิธีวิเคราะห์
1	Antimony	1) Isokinetic Sampling, Digestion, Inductively Coupled Plasma Method ^[5] 2) Isokinetic Sampling, Digestion, Direct Air-Acetylene Flame Method ^[5] 3) Isokinetic Sampling, Digestion, Graphite Furnace Atomic Absorption Spectrometric Method ^[5]
2	Arsenic	Isokinetic Sampling, Digestion, Hydride Generation/ Atomic Absorption Spectrometric Method ^[5]
3	Carbon monoxide	Instrumental Analyzer Method ^[5]
4	Chlorine	Absorption Sampling, Ion Chromatographic Method ^[5]
5	Copper	1) Isokinetic Sampling, Digestion, Inductively Coupled Plasma Method ^[5] 2) Isokinetic Sampling, Digestion, Direct Air-Acetylene Flame Method ^[5]
6	Cresol	Adsorption Sampling, Gas Chromatographic Method ^[5]
7	Dioxins/Furans	Isokinetic Sampling, Analysis by ISO/IEC 17025 Accredited Laboratory or Analysis by Department of Industrial Works Registered Laboratory (Dioxins/Furans Analysis Approved) ^[5]
8	Hydrogen Chloride	Absorption Sampling, Ion Chromatographic Method ^[5]
9	Hydrogen Fluoride	Absorption Sampling, Ion Chromatographic Method ^[5]
10	Hydrogen Sulfide	Absorption Sampling, Iodometric Method ^[5]
11	Lead	1) Isokinetic Sampling, Digestion, Inductively Coupled Plasma Method ^[5] 2) Isokinetic Sampling, Digestion, Direct Air-Acetylene Flame Method ^[5] 3) Isokinetic Sampling, Digestion, Graphite Furnace Atomic Absorption Spectrometric Method ^[5]
12	Mercury	Isokinetic Sampling, Digestion, Cold-Vapor Atomic Absorption Spectrometric Method ^[5]
13	Opacity	Ringelmann's Method ^[2]
14	Oxides of Nitrogen	1) Absorption Sampling, Phenoldisulfonic acid Method ^[5] 2) Instrumental Analyzer Method ^[5]

ลำดับที่	สารมลพิษ	วิธีวิเคราะห์
15	Sulfur dioxide	1) Absorption Sampling, Barium-Thorin Titrimetric Method ^[5] 2) Instrumental Analyzer Method ^[5]
16	Sulfuric acid	Isokinetic Sampling, Barium-Thorin Titrimetric Method ^[5]
17	Total Suspended Particulate	Isokinetic Sampling, Gravimetric Method ^[5]
18	Xylene	Adsorption Sampling, Gas Chromatographic Method ^[5]

สิ่งปฏิกูลหรือวัสดุที่ไม่ใช้แล้ว จำนวน 36 รายการ

ลำดับที่	สารมลพิษ	วิธีวิเคราะห์
1	Aldrin	1) Waste Extraction, Solid-Phase Extraction, Gas Chromatographic Method ^[1,10,24] 2) Solid-Phase Extraction, Gas Chromatographic Method ^[10,24] 3) Soxhlet Extraction, Gas Chromatographic Method ^[11,24]
2	Antimony	1) Waste Extraction, Digestion, Flame Atomic Absorption Spectrometric Method ^[1,6,15] 2) Waste Extraction, Digestion, Graphite Furnace Atomic Absorption Spectrometric Method ^[1,6,16] 3) Waste Extraction, Digestion, Inductively Coupled Plasma Method ^[1,6,14] 4) Digestion, Flame Atomic Absorption Spectrometric Method ^[7,15] 5) Digestion, Graphite Furnace Atomic Absorption Spectrometric Method ^[7,16] 6) Digestion, Inductively Coupled Plasma Method ^[7,14]
3	Arsenic	1) Waste Extraction, Digestion, Hydride Generation/Atomic Absorption Spectrometric Method ^[1,6,17] 2) Digestion, Hydride Generation/Atomic Absorption Spectrometric Method ^[7,17]
4	Barium	1) Waste Extraction, Digestion, Flame Atomic Absorption Spectrometric Method ^[1,6,15] 2) Waste Extraction, Digestion, Graphite Furnace Atomic Absorption Spectrometric Method ^[1,6,16] 3) Waste Extraction, Digestion, Inductively Coupled Plasma Method ^[1,6,14]

3/10/19


ลำดับที่	สารมลพิษ	วิธีวิเคราะห์
5	Beryllium	4) Digestion, Flame Atomic Absorption Spectrometric Method ^[7,15] 5) Digestion, Graphite Furnace Atomic Absorption Spectrometric Method ^[7,16] 6) Digestion, Inductively Coupled Plasma Method ^[7,14] 1) Waste Extraction, Digestion, Flame Atomic Absorption Spectrometric Method ^[1,6,15] 2) Waste Extraction, Digestion, Graphite Furnace Atomic Absorption Spectrometric Method ^[1,6,16] 3) Waste Extraction, Digestion, Inductively Coupled Plasma Method ^[1,6,14] 4) Digestion, Flame Atomic Absorption Spectrometric Method ^[7,15] 5) Digestion, Graphite Furnace Atomic Absorption Spectrometric Method ^[7,16] 6) Digestion, Inductively Coupled Plasma Method ^[7,14]
6	Cadmium	1) Waste Extraction, Digestion, Flame Atomic Absorption Spectrometric Method ^[1,6,15] 2) Waste Extraction, Digestion, Graphite Furnace Atomic Absorption Spectrometric Method ^[1,6,16] 3) Waste Extraction, Digestion, Inductively Coupled Plasma Method ^[1,6,14] 4) Digestion, Flame Atomic Absorption Spectrometric Method ^[7,15] 5) Digestion, Graphite Furnace Atomic Absorption Spectrometric Method ^[7,16] 6) Digestion, Inductively Coupled Plasma Method ^[7,14]
7	Chlordane	1) Waste Extraction, Solid-Phase Extraction, Gas Chromatographic Method ^[1,10,24] 2) Solid-Phase Extraction, Gas Chromatographic Method ^[10,24] 3) Soxhlet Extraction, Gas Chromatographic Method ^[11,24]
8	Chromium	1) Waste Extraction, Digestion, Flame Atomic Absorption Spectrometric Method ^[1,6,15] 2) Waste Extraction, Digestion, Graphite Furnace Atomic Absorption Spectrometric Method ^[1,6,16]

ลำดับที่	สารมลพิษ	วิธีวิเคราะห์
9	Chromium (III)	<p>3) Waste Extraction, Digestion, Inductively Coupled Plasma Method^[1,6,14]</p> <p>4) Digestion, Flame Atomic Absorption Spectrometric Method^[7,15]</p> <p>5) Digestion, Graphite Furnace Atomic Absorption Spectrometric Method^[7,16]</p> <p>6) Digestion, Inductively Coupled Plasma Method^[7,14]</p> <p>1) Waste Extraction, Digestion, Flame Atomic Absorption Spectrometric Method; Waste Extraction, Colorimetric Method; Calculation^[1,6,15,18]</p> <p>2) Waste Extraction, Digestion, Graphite Furnace Atomic Absorption Spectrometric Method; Waste Extraction, Colorimetric Method; Calculation^[1,6,16,18]</p> <p>3) Waste Extraction, Digestion, Inductively Coupled Plasma Method; Waste Extraction, Colorimetric Method; Calculation^[1,6,14,18]</p> <p>4) Digestion, Flame Atomic Absorption Spectrometric Method; Alkaline Digestion, Colorimetric Method; Calculation^[7,8,15,18]</p> <p>5) Digestion, Graphite Furnace Atomic Absorption Spectrometric Method; Alkaline Digestion, Colorimetric Method; Calculation^[7,8,16,18]</p> <p>6) Digestion, Inductively Coupled Plasma Method; Alkaline Digestion, Colorimetric Method; Calculation^[7,8,14,18]</p>
10	Chromium (VI)	<p>1) Waste Extraction, Colorimetric Method^[1,18]</p> <p>2) Alkaline Digestion, Colorimetric Method^[8,18]</p>
11	Cobalt	<p>1) Waste Extraction, Digestion, Flame Atomic Absorption Spectrometric Method^[1,5,15]</p> <p>2) Waste Extraction, Digestion, Graphite Furnace Atomic Absorption Spectrometric Method^[1,6,16]</p> <p>3) Waste Extraction, Digestion, Inductively Coupled Plasma Method^[1,6,14]</p> <p>4) Digestion, Flame Atomic Absorption Spectrometric Method^[7,15]</p> <p>5) Digestion, Graphite Furnace Atomic Absorption Spectrometric Method^[7,16]</p> <p>6) Digestion, Inductively Coupled Plasma Method^[7,14]</p>

ลำดับที่	สารมลพิษ	วิธีวิเคราะห์
12	Copper	1) Waste Extraction, Digestion, Flame Atomic Absorption Spectrometric Method ^[1,6,15] 2) Waste Extraction, Digestion, Graphite Furnace Atomic Absorption Spectrometric Method ^[1,5,16] 3) Waste Extraction, Digestion, Inductively Coupled Plasma Method ^[1,6,14] 4) Digestion, Flame Atomic Absorption Spectrometric Method ^[7,15] 5) Digestion, Graphite Furnace Atomic Absorption Spectrometric Method ^[7,16] 6) Digestion, Inductively Coupled Plasma Method ^[7,14]
13	2,4-D	1) Waste Extraction, Separatory Funnel Liquid-Liquid Extraction, Gas Chromatographic Method ^[1,9,24] 2) Soxhlet Extraction, Gas Chromatographic Method ^[11,24]
14	DDD	1) Waste Extraction, Solid-Phase Extraction, Gas Chromatographic Method ^[1,10,24] 2) Solid-Phase Extraction, Gas Chromatographic Method ^[10,24] 3) Soxhlet Extraction, Gas Chromatographic Method ^[11,24]
15	DDE	1) Waste Extraction, Solid-Phase Extraction, Gas Chromatographic Method ^[1,10,24] 2) Solid-Phase Extraction, Gas Chromatographic Method ^[10,24] 3) Soxhlet Extraction, Gas Chromatographic Method ^[11,24]
16	DDT	1) Waste Extraction, Solid-Phase Extraction, Gas Chromatographic Method ^[1,10,24] 2) Solid-Phase Extraction, Gas Chromatographic Method ^[10,24] 3) Soxhlet Extraction, Gas Chromatographic Method ^[11,24]
17	Dieldrin	1) Waste Extraction, Solid-Phase Extraction, Gas Chromatographic Method ^[1,10,24] 2) Solid-Phase Extraction, Gas Chromatographic Method ^[10,24] 3) Soxhlet Extraction, Gas Chromatographic Method ^[11,24]

ลำดับที่	สารมลพิษ	วิธีวิเคราะห์
18	Endrin	1) Waste Extraction, Solid-Phase Extraction, Gas Chromatographic Method ^[1,10,24] 2) Solid-Phase Extraction, Gas Chromatographic Method ^[10,24] 3) Soxhlet Extraction, Gas Chromatographic Method ^[11,24]
19	Heptachlor	1) Waste Extraction, Solid-Phase Extraction, Gas Chromatographic Method ^[1,10,24] 2) Solid-Phase Extraction, Gas Chromatographic Method ^[10,24] 3) Soxhlet Extraction, Gas Chromatographic Method ^[11,24]
20	Lead	1) Waste Extraction, Digestion, Flame Atomic Absorption Spectrometric Method ^[1,6,15] 2) Waste Extraction, Digestion, Graphite Furnace Atomic Absorption Spectrometric Method ^[1,6,15] 3) Waste Extraction, Digestion, Inductively Coupled Plasma Method ^[1,6,14] 4) Digestion, Flame Atomic Absorption Spectrometric Method ^[7,15] 5) Digestion, Graphite Furnace Atomic Absorption Spectrometric Method ^[7,16] 6) Digestion, Inductively Coupled Plasma Method ^[7,14]
21	Lindane	1) Waste Extraction, Solid-Phase Extraction, Gas Chromatographic Method ^[1,10,24] 2) Solid-Phase Extraction, Gas Chromatographic Method ^[10,24] 3) Soxhlet Extraction, Gas Chromatographic Method ^[11,24]
22	Mercury	1) Waste Extraction, Digestion, Cold-Vapor Atomic Absorption Spectrometric Method ^[1,6,19] 2) Digestion, Cold-Vapor Atomic Absorption Spectrometric Method ^[20]
23	Methoxychlor	1) Waste Extraction, Solid-Phase Extraction, Gas Chromatographic Method ^[1,10,24] 2) Solid-Phase Extraction, Gas Chromatographic Method ^[10,24]

3ma

ลำดับที่	สารมลพิษ	วิธีวิเคราะห์
24	Mirex	3) Soxhlet Extraction, Gas Chromatographic Method ^[11,24] 1) Waste Extraction, Separatory Funnel Liquid-Liquid Extraction, Gas Chromatographic Method ^[1,9,24] 2) Soxhlet Extraction, Gas Chromatographic Method ^[11,24]
25	Molybdenum	1) Waste Extraction, Digestion, Flame Atomic Absorption Spectrometric Method ^[1,6,15] 2) Waste Extraction, Digestion, Graphite Furnace Atomic Absorption Spectrometric Method ^[1,6,16] 3) Waste Extraction, Digestion, Inductively Coupled Plasma Method ^[1,6,14] 4) Digestion, Flame Atomic Absorption Spectrometric Method ^[7,15] 5) Digestion, Graphite Furnace Atomic Absorption Spectrometric Method ^[7,16] 6) Digestion, Inductively Coupled Plasma Method ^[7,14]
26	Nickel	1) Waste Extraction, Digestion, Flame Atomic Absorption Spectrometric Method ^[1,6,15] 2) Waste Extraction, Digestion, Graphite Furnace Atomic Absorption Spectrometric Method ^[1,6,16] 3) Waste Extraction, Digestion, Inductively Coupled Plasma Method ^[1,6,14] 4) Digestion, Flame Atomic Absorption Spectrometric Method ^[7,15] 5) Digestion, Graphite Furnace Atomic Absorption Spectrometric Method ^[7,16] 6) Digestion, Inductively Coupled Plasma Method ^[7,14]
27	Polychlorinated Biphenyls Aroclor 1016 Aroclor 1221 Aroclor 1232 Aroclor 1242 Aroclor 1248 Aroclor 1254 Aroclor 1260 2,4,4'-Trichlorobiphenyl 2,2',5,5'-Tetrachlorobiphenyl	1) Waste Extraction, Separatory Funnel Liquid-Liquid Extraction, Gas Chromatographic Method ^[1,9,25] 2) Waste Extraction, Solid-Phase Extraction, Gas Chromatographic Method ^[1,10,25] 3) Soxhlet Extraction, Gas Chromatographic Method ^[11,25] 

ลำดับที่	สารมลพิษ	วิธีวิเคราะห์
28	2,2',4,5,5'-Pentachlorobiphenyl 2,2',3,4,4',5'- Hexachlorobiphenyl 2,2',4,4',5,5'- Hexachlorobiphenyl 2,2',3,4,4',5,5'- Heptachlorobiphenyl Pentachlorophenol	1) Waste Extraction, Separatory Funnel Liquid-Liquid Extraction, Gas Chromatographic Method ^[1,9,24] 2) Soxhlet Extraction, Gas Chromatographic Method ^[11,24]
29	Selenium	1) Waste Extraction, Digestion, Hydride Generation/ Atomic Absorption Spectrometric Method ^[1,6,21] 2) Digestion, Hydride Generation/Atomic Absorption Spectrometric Method ^[7,21]
30	Silver	1) Waste Extraction, Digestion, Flame Atomic Absorption Spectrometric Method ^[1,6,15] 2) Waste Extraction, Digestion, Graphite Furnace Atomic Absorption Spectrometric Method ^[1,6,16] 3) Waste Extraction, Digestion, Inductively Coupled Plasma Method ^[1,6,14] 4) Digestion, Flame Atomic Absorption Spectrometric Method ^[7,15] 5) Digestion, Graphite Furnace Atomic Absorption Spectrometric Method ^[7,16] 6) Digestion, Inductively Coupled Plasma Method ^[7,14]
31	Thallium	1) Waste Extraction, Digestion, Flame Atomic Absorption Spectrometric Method ^[1,6,15] 2) Waste Extraction, Digestion, Graphite Furnace Atomic Absorption Spectrometric Method ^[1,6,16] 3) Waste Extraction, Digestion, Inductively Coupled Plasma Method ^[1,6,14] 4) Digestion, Flame Atomic Absorption Spectrometric Method ^[7,15] 5) Digestion, Graphite Furnace Atomic Absorption Spectrometric Method ^[7,16] 6) Digestion, Inductively Coupled Plasma Method ^[7,14]

(Signature)

ลำดับที่	สารมลพิษ	วิธีวิเคราะห์
32	Toxaphene	1) Waste Extraction, Solid-Phase Extraction, Gas Chromatographic Method ^[1,10,24] 2) Solid-Phase Extraction, Gas Chromatographic Method ^[10,24] 3) Soxhlet Extraction, Gas Chromatographic/Mass Spectrometric Method ^[11,27]
33	Trichloroethylene	1) Waste Extraction, Purge and Trap, Gas Chromatographic/Mass Spectrometric Method ^[1,12,26] 2) Purge and Trap, Gas Chromatographic/Mass Spectrometric Method ^[13,26]
34	Vanadium	1) Waste Extraction, Digestion, Flame Atomic Absorption Spectrometric Method ^[1,6,15] 2) Waste Extraction, Digestion, Graphite Furnace Atomic Absorption Spectrometric Method ^[1,6,16] 3) Waste Extraction, Digestion, Inductively Coupled Plasma Method ^[1,6,14] 4) Digestion, Flame Atomic Absorption Spectrometric Method ^[7,15] 5) Digestion, Graphite Furnace Atomic Absorption Spectrometric Method ^[7,16] 6) Digestion, Inductively Coupled Plasma Method ^[7,14]
35	Vinyl chloride	Purge and Trap, Gas Chromatographic/Mass Spectrometric Method ^[13,26]
36	Zinc	1) Waste Extraction, Digestion, Flame Atomic Absorption Spectrometric Method ^[1,6,15] 2) Waste Extraction, Digestion, Graphite Furnace Atomic Absorption Spectrometric Method ^[1,6,16] 3) Waste Extraction, Digestion, Inductively Coupled Plasma Method ^[1,6,14] 4) Digestion, Flame Atomic Absorption Spectrometric Method ^[7,15] 5) Digestion, Graphite Furnace Atomic Absorption Spectrometric Method ^[7,16] 6) Digestion, Inductively Coupled Plasma Method ^[7,14]

(Signature)

ดิน จำนวน 121 รายการ

ลำดับที่	สารมลพิษ	วิธีวิเคราะห์
1	Acenaphthene	Soxhlet Extraction, Gas Chromatographic/ Mass Spectrometric Method ^[11,27]
2	Acetone	Purge and Trap, Gas Chromatographic/ Mass Spectrometric Method ^[13,26]
3	Aldrin	Soxhlet Extraction, Gas Chromatographic Method ^[11,24]
4	Anthracene	Soxhlet Extraction, Gas Chromatographic/ Mass Spectrometric Method ^[11,27]
5	Antimony	1) Digestion, Flame Atomic Absorption Spectrometric Method ^[7,15] 2) Digestion, Graphite Furnace Atomic Absorption Spectrometric Method ^[7,16] 3) Digestion, Inductively Coupled Plasma Method ^[7,14]
6	Arsenic	Digestion, Hydride Generation/Atomic Absorption Spectrometric Method ^[7,17]
7	Atrazine	Soxhlet Extraction, Gas Chromatographic Method ^[11,24]
8	Barium	1) Digestion, Flame Atomic Absorption Spectrometric Method ^[7,15] 2) Digestion, Graphite Furnace Atomic Absorption Spectrometric Method ^[7,16] 3) Digestion, Inductively Coupled Plasma Method ^[7,14]
9	Benz(a)anthracene	Soxhlet Extraction, Gas Chromatographic/ Mass Spectrometric Method ^[11,27]
10	Benzene	Purge and Trap, Gas Chromatographic/ Mass Spectrometric Method ^[13,26]
11	Benzo(b)fluoranthene	Soxhlet Extraction, Gas Chromatographic/ Mass Spectrometric Method ^[11,27]
12	Benzo(k)fluoranthene	Soxhlet Extraction, Gas Chromatographic/ Mass Spectrometric Method ^[11,27]
13	Benzoic acid	Soxhlet Extraction, Gas Chromatographic Method ^[11,23]
14	Benzo(a)pyrene	Soxhlet Extraction, Gas Chromatographic/ Mass Spectrometric Method ^[11,27]
15	Benzo(g,h,i)perylene	Soxhlet Extraction, Gas Chromatographic/ Mass Spectrometric Method ^[11,27]
16	Beryllium	1) Digestion, Flame Atomic Absorption Spectrometric Method ^[7,15]

ลำดับที่	สารมลพิษ	วิธีวิเคราะห์
17	Bis(2-chloroethyl)ether	2) Digestion, Graphite Furnace Atomic Absorption Spectrometric Method ^[7,16] 3) Digestion, Inductively Coupled Plasma Method ^[7,14] Soxhlet Extraction, Gas Chromatographic/ Mass Spectrometric Method ^[11,27]
18	Bis(2-ethylhexyl)phthalate	Soxhlet Extraction, Gas Chromatographic/ Mass Spectrometric Method ^[11,27]
19	Bromodichloromethane	Purge and Trap, Gas Chromatographic/ Mass Spectrometric Method ^[13,26]
20	Bromoform	Purge and Trap, Gas Chromatographic/ Mass Spectrometric Method ^[13,26]
21	Butanol	Purge and Trap, Gas Chromatographic/ Mass Spectrometric Method ^[13,26]
22	Butyl benzyl phthalate	Soxhlet Extraction, Gas Chromatographic/ Mass Spectrometric Method ^[11,27]
23	Cadmium	1) Digestion, Flame Atomic Absorption Spectrometric Method ^[7,15] 2) Digestion, Graphite Furnace Atomic Absorption Spectrometric Method ^[7,16] 3) Digestion, Inductively Coupled Plasma Method ^[7,14]
24	Carbazole	Soxhlet Extraction, Gas Chromatographic/ Mass Spectrometric Method ^[11,27]
25	Carbon disulfide	Purge and Trap, Gas Chromatographic/ Mass Spectrometric Method ^[13,26]
26	Carbon tetrachloride	Purge and Trap, Gas Chromatographic/ Mass Spectrometric Method ^[13,26]
27	Chlordane	Soxhlet Extraction, Gas Chromatographic Method ^[11,26]
28	p-Chloroaniline	Soxhlet Extraction, Gas Chromatographic/ Mass Spectrometric Method ^[11,27]
29	Chlorobenzene	Purge and Trap, Gas Chromatographic/ Mass Spectrometric Method ^[13,26]
30	Chlorodibromomethane	Purge and Trap, Gas Chromatographic/ Mass Spectrometric Method ^[13,26]
31	Chloroform	Purge and Trap, Gas Chromatographic/ Mass Spectrometric Method ^[13,26]
32	Chromium	1) Digestion, Flame Atomic Absorption Spectrometric Method ^[7,15]

ลำดับที่	สารมลพิษ	วิธีวิเคราะห์
33	Chromium (III)	2) Digestion, Graphite Furnace Atomic Absorption Spectrometric Method ^[7,16] 3) Digestion, Inductively Coupled Plasma Method ^[7,14] 1) Digestion, Flame Atomic Absorption Spectrometric Method; Alkaline Digestion, Colorimetric Method; Calculation ^[7,8,15,18] 2) Digestion, Graphite Furnace Atomic Absorption Spectrometric Method; Alkaline Digestion, Colorimetric Method; Calculation ^[7,8,16,18] 3) Digestion, Inductively Coupled Plasma Method; Alkaline Digestion, Colorimetric Method; Calculation ^[7,8,14,18]
34	Chromium (VI)	Alkaline Digestion, Colorimetric Method ^[8,18]
35	Chrysene	Soxhlet Extraction, Gas Chromatographic/Mass Spectrometric Method ^[11,27]
36	Cyanide	1) Extraction, Distillation, Titrimetric Method ^[28,29,30] 2) Extraction, Distillation, Colorimetric Method ^[28,29,30]
37	2,4-D	Soxhlet Extraction, Gas Chromatographic Method ^[11,24]
38	DDD	Soxhlet Extraction, Gas Chromatographic Method ^[11,24]
39	DDE	Soxhlet Extraction, Gas Chromatographic Method ^[11,24]
40	DDT	Soxhlet Extraction, Gas Chromatographic Method ^[11,24]
41	Dibenz(a,h)anthracene	Soxhlet Extraction, Gas Chromatographic/Mass Spectrometric Method ^[11,27]
42	Di-n-butyl phthalate	Soxhlet Extraction, Gas Chromatographic/Mass Spectrometric Method ^[11,27]
43	1,2-Dichlorobenzene	Purge and Trap, Gas Chromatographic/Mass Spectrometric Method ^[13,26]
44	1,3-Dichlorobenzene	Purge and Trap, Gas Chromatographic/Mass Spectrometric Method ^[13,26]
45	1,4-Dichlorobenzene	Purge and Trap, Gas Chromatographic/Mass Spectrometric Method ^[13,26]
46	1,1-Dichloroethane	Purge and Trap, Gas Chromatographic/Mass Spectrometric Method ^[13,26]
47	1,2-Dichloroethane	Purge and Trap, Gas Chromatographic/Mass Spectrometric Method ^[13,26]
48	1,1-Dichloroethylene	Purge and Trap, Gas Chromatographic/Mass Spectrometric Method ^[13,26]

ลำดับที่	สารมลพิษ	วิธีวิเคราะห์
49	cis-1,2-Dichloroethylene	Purge and Trap, Gas Chromatographic/ Mass Spectrometric Method ^[13,26]
50	trans-1,2-Dichloroethylene	Purge and Trap, Gas Chromatographic/ Mass Spectrometric Method ^[13,26]
51	1,2-Dichloropropane	Purge and Trap, Gas Chromatographic/ Mass Spectrometric Method ^[13,26]
52	1,3-Dichloropropane	Purge and Trap, Gas Chromatographic/ Mass Spectrometric Method ^[13,26]
53	1,3-Dichloropropene	Purge and Trap, Gas Chromatographic/ Mass Spectrometric Method ^[13,26]
54	Dieldrin	Soxhlet Extraction, Gas Chromatographic Method ^[11,24]
55	Diethyl phthalate	Soxhlet Extraction, Gas Chromatographic/ Mass Spectrometric Method ^[11,27]
56	2,4-Dimethylphenol	Soxhlet Extraction, Gas Chromatographic Method ^[11,23]
57	2,4-Dinitrophenol	Soxhlet Extraction, Gas Chromatographic Method ^[11,23]
58	2,4-Dinitrotoluene	Soxhlet Extraction, Gas Chromatographic Method ^[11,23]
59	2,6-Dinitrotoluene	Soxhlet Extraction, Gas Chromatographic Method ^[11,23]
60	Di-n-Octyl phthalate	Soxhlet Extraction, Gas Chromatographic/ Mass Spectrometric Method ^[11,27]
61	Endosulfan	Soxhlet Extraction, Gas Chromatographic Method ^[11,24]
62	Endrin	Soxhlet Extraction, Gas Chromatographic Method ^[11,24]
63	Ethylbenzene	Purge and Trap, Gas Chromatographic/ Mass Spectrometric Method ^[13,26]
64	Fluoranthene	Soxhlet Extraction, Gas Chromatographic/ Mass Spectrometric Method ^[11,27]
65	Fluorene	Soxhlet Extraction, Gas Chromatographic/ Mass Spectrometric Method ^[11,27]
66	Heptachlor	Soxhlet Extraction, Gas Chromatographic Method ^[11,24]
67	Heptachlor epoxide	Soxhlet Extraction, Gas Chromatographic Method ^[11,24]
68	Hexachloro-1,3-butadiene	Purge and Trap, Gas Chromatographic/ Mass Spectrometric Method ^[13,26]
69	n-Hexane	Purge and Trap, Gas Chromatographic/ Mass Spectrometric Method ^[13,26]
70	α -HCH	Soxhlet Extraction, Gas Chromatographic Method ^[11,24]
71	β -HCH	Soxhlet Extraction, Gas Chromatographic Method ^[11,24]
72	γ -HCH	Soxhlet Extraction, Gas Chromatographic Method ^[11,24]

ลำดับที่	สารมลพิษ	วิธีวิเคราะห์
73	Hexachlorocyclopentadiene	Soxhlet Extraction, Gas Chromatographic/ Mass Spectrometric Method ^[11,27]
74	Hexachloroethane	Soxhlet Extraction, Gas Chromatographic/ Mass Spectrometric Method ^[11,27]
75	Indeno(1,2,3-cd)pyrene	Soxhlet Extraction, Gas Chromatographic/ Mass Spectrometric Method ^[11,27]
76	Isophorone	Soxhlet Extraction, Gas Chromatographic/ Mass Spectrometric Method ^[11,27]
77	Lead	1) Digestion, Flame Atomic Absorption Spectrometric Method ^[7,15] 2) Digestion, Graphite Furnace Atomic Absorption Spectrometric Method ^[7,16] 3) Digestion, Inductively Coupled Plasma Method ^[7,14]
78	Manganese	1) Digestion, Flame Atomic Absorption Spectrometric Method ^[7,15] 2) Digestion, Graphite Furnace Atomic Absorption Spectrometric Method ^[7,16] 3) Digestion, Inductively Coupled Plasma Method ^[7,14]
79	Mercury	Digestion, Cold-Vapor Atomic Absorption Spectrometric Method ^[20]
80	Methanol	Purge and Trap, Gas Chromatographic/ Mass Spectrometric Method ^[13,26]
81	Methoxychlor	Soxhlet Extraction, Gas Chromatographic Method ^[11,24]
82	Methyl bromide	Purge and Trap, Gas Chromatographic/ Mass Spectrometric Method ^[13,26]
83	Methylene chloride	Purge and Trap, Gas Chromatographic/ Mass Spectrometric Method ^[13,26]
84	2-Methylphenol	Soxhlet Extraction, Gas Chromatographic Method ^[11,23]
85	2-Methylnaphthalene	Soxhlet Extraction, Gas Chromatographic/ Mass Spectrometric Method ^[11,27]
86	Methyl tert-butyl ether	Purge and Trap, Gas Chromatographic/ Mass Spectrometric Method ^[13,26]
87	Naphthalene	Purge and Trap, Gas Chromatographic/ Mass Spectrometric Method ^[13,26]
88	Nickel	1) Digestion, Flame Atomic Absorption Spectrometric Method ^[7,15] 2) Digestion, Graphite Furnace Atomic Absorption Spectrometric Method ^[7,16] 3) Digestion, Inductively Coupled Plasma Method ^[7,14]

ลำดับที่	สารมลพิษ	วิธีวิเคราะห์
89	Nitrobenzene	Soxhlet Extraction, Gas Chromatographic/ Mass Spectrometric Method ^[11,27]
90	N-Nitrosodiphenylamine	Soxhlet Extraction, Gas Chromatographic/ Mass Spectrometric Method ^[11,27]
91	N-Nitrosodi-n-propylamine	Soxhlet Extraction, Gas Chromatographic/ Mass Spectrometric Method ^[11,27]
92	Polychlorinated Biphenyls Aroclor 1016 Aroclor 1221 Aroclor 1232 Aroclor 1242 Aroclor 1248 Aroclor 1254 Aroclor 1260 2,2',5,5'-Tetrachlorobiphenyl 2,2',4,5,5'-Pentachlorobiphenyl 2,2',3,4,4',5'- Hexachlorobiphenyl 2,2',4,4',5,5'- Hexachlorobiphenyl 2,2',3,4,4',5,5'- Heptachlorobiphenyl	Soxhlet Extraction, Gas Chromatographic Method ^[11,25]
93	Pentachlorophenol	Soxhlet Extraction, Gas Chromatographic Method ^[11,24]
94	Phenanthrene	Soxhlet Extraction, Gas Chromatographic/ Mass Spectrometric Method ^[11,27]
95	Phenol	Soxhlet Extraction, Gas Chromatographic Method ^[11,23]
96	Pyrene	Soxhlet Extraction, Gas Chromatographic/ Mass Spectrometric Method ^[11,27]
97	Selenium	Digestion, Hydride Generation/Atomic Absorption Spectrometric Method ^[7,21]
98	Silver	1) Digestion, Flame Atomic Absorption Spectrometric Method ^[7,15] 2) Digestion, Graphite Furnace Atomic Absorption Spectrometric Method ^[7,16] 3) Digestion, inductively Coupled Plasma Method ^[7,14]
99	Styrene	Purge and Trap, Gas Chromatographic/ Mass Spectrometric Method ^[13,26]

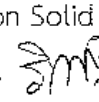
Small

ลำดับที่	สารมลพิษ	วิธีวิเคราะห์
100	1,1,2,2-Tetrachloroethane	Purge and Trap, Gas Chromatographic/ Mass Spectrometric Method ^[13,26]
101	Tetrachloroethylene	Purge and Trap, Gas Chromatographic/ Mass Spectrometric Method ^[13,26]
102	Toluene	Purge and Trap, Gas Chromatographic/ Mass Spectrometric Method ^[13,26]
103	Toxaphene	Soxhlet Extraction, Gas Chromatographic Method ^[11,24]
104	TPH (C ₅ -C ₈)	Purge and Trap, Gas Chromatographic/ Mass Spectrometric Method ^[13,26]
105	TPH (C ₉ -C ₁₆)	Soxhlet Extraction, Gas Chromatographic Method ^[11,22]
106	TPH (C ₁₇ -C ₃₅)	Soxhlet Extraction, Gas Chromatographic Method ^[11,22]
107	1,2,4-Trichlorobenzene	Purge and Trap, Gas Chromatographic/ Mass Spectrometric Method ^[13,26]
108	1,1,1-Trichloroethane	Purge and Trap, Gas Chromatographic/ Mass Spectrometric Method ^[13,26]
109	1,1,2-Trichloroethane	Purge and Trap, Gas Chromatographic/ Mass Spectrometric Method ^[13,26]
110	Trichloroethylene	Purge and Trap, Gas Chromatographic/ Mass Spectrometric Method ^[13,26]
111	2,4,5-Trichlorophenol	Soxhlet Extraction, Gas Chromatographic Method ^[11,23]
112	2,4,6-Trichlorophenol	Soxhlet Extraction, Gas Chromatographic Method ^[11,23]
113	1,3,5-Trimethylbenzene	Purge and Trap, Gas Chromatographic/ Mass Spectrometric Method ^[13,26]
114	Vanadium	1) Digestion, Flame Atomic Absorption Spectrometric Method ^[7,15] 2) Digestion, Graphite Furnace Atomic Absorption Spectrometric Method ^[7,16] 3) Digestion, Inductively Coupled Plasma Method ^[7,14]
115	Vinyl acetate	Purge and Trap, Gas Chromatographic/ Mass Spectrometric Method ^[13,26]
116	Vinyl chloride	Purge and Trap, Gas Chromatographic/ Mass Spectrometric Method ^[13,26]
117	m-Xylene	Purge and Trap, Gas Chromatographic/ Mass Spectrometric Method ^[13,26]
118	o-Xylene	Purge and Trap, Gas Chromatographic/ Mass Spectrometric Method ^[13,26]
119	p-Xylene	Purge and Trap, Gas Chromatographic/ Mass Spectrometric Method ^[13,26]

3m

ลำดับที่	สารมลพิษ	วิธีวิเคราะห์
120	Xylene (Total)	Purge and Trap, Gas Chromatographic/ Mass Spectrometric Method ^[13,26]
121	Zinc	1) Digestion, Flame Atomic Absorption Spectrometric Method ^[7,15] 2) Digestion, Graphite Furnace Atomic Absorption Spectrometric Method ^[7,16] 3) Digestion, Inductively Coupled Plasma Method ^[7,14]

เอกสารอ้างอิง

1. กระทรวงอุตสาหกรรม. ประกาศกระทรวงอุตสาหกรรม, พ.ศ. 2548. เรื่อง การกำจัดสิ่งปฏิกูลหรือวัสดุที่ไม่ใช้แล้ว.ราชกิจจานุเบกษา. 25 มกราคม 2549. เล่มที่ 123 ตอนพิเศษ 11ง.
2. กระทรวงอุตสาหกรรม. ประกาศกระทรวงอุตสาหกรรม, พ.ศ. 2549. เรื่อง กำหนดค่าปริมาณเขม่าควันที่เจือปนในอากาศที่ระบายออกจากปล่องของหม้อน้ำโรงสีข้าวที่ใช้กลายเป็นเชื้อเพลิง.ราชกิจจานุเบกษา. 4 ธันวาคม 2549. เล่มที่ 123 ตอนพิเศษ 125ง.
3. สมาคมวิศวกรรมสิ่งแวดล้อมแห่งประเทศไทย. คู่มือวิเคราะห์น้ำเสีย. พิมพ์ครั้งที่ 4. กรุงเทพฯ: เรือนแก้วการพิมพ์, 2547.
4. APHA, AWWA, WEF. **Standard Methods for the Examination of Water and Wastewater**. 23rd ed. Washington, DC: APHA, 2017.
5. United States Environmental Protection Agency. **Standards of Performance for New Stationary Sources**. 40 CFR 60. Appendix A, 2022.
6. United States Environmental Protection Agency. **Test Methods for Evaluation Solid Waste Physical/Chemical Methods**. SW-846, 1997.
7. United States Environmental Protection Agency. **Test Methods for Evaluation Solid Waste Physical/Chemical Methods. Acid Digestion of Sludges and Sediments and Soils**. SW-846 Method 3050B, 1996.
8. United States Environmental Protection Agency. **Test Methods for Evaluation Solid Waste Physical/Chemical Methods. Alkaline Digestion for Hexavalent Chromium**. SW-846 Method 3060A, 1996.
9. United States Environmental Protection Agency. **Test Methods for Evaluation Solid Waste Physical/Chemical Methods. Separatory Funnel Liquid-Liquid Extraction**. SW-846 Method 3510C, 1996.
10. United States Environmental Protection Agency. **Test Methods for Evaluation Solid Waste Physical/Chemical Methods. Solid Phase Extraction**. SW-846 Method 3535A, 2007.
11. United States Environmental Protection Agency. **Test Methods for Evaluation Solid Waste Physical/Chemical Methods. Soxhlet Extraction**. SW-846 Method 3540C, 1996. 
12. United States...

12. United States Environmental Protection Agency. Test Methods for Evaluation Solid Waste Physical/Chemical Methods. **Purge-and-Trap for Aqueous Samples. SW-846 Method 5030C**, 2003.

13. United States Environmental Protection Agency. Test Methods for Evaluation Solid Waste Physical/Chemical Methods. **Closed-System Purge-and-Trap and Extraction for Volatile Organics in Soil and Waste Samples. SW-846 Method 5035A**, 2007.

14. United States Environmental Protection Agency. Test Methods for Evaluation Solid Waste Physical/Chemical Methods. **Inductively Coupled Plasma-Optical Emission Spectrometry. SW-846 Method 6010D**, 2018.

15. United States Environmental Protection Agency. Test Methods for Evaluation Solid Waste Physical/Chemical Methods. **Flame Atomic Absorption Spectrophotometry. SW-846 Method 7000B**, 2007.

16. United States Environmental Protection Agency. Test Methods for Evaluation Solid Waste Physical/Chemical Methods. **Graphite Furnace Atomic Absorption Spectrophotometry. SW-846 Method 7010**, 2007.

17. United States Environmental Protection Agency. Test Methods for Evaluation Solid Waste Physical/Chemical Methods. **Arsenic (Atomic Absorption, Gaseous Hydride). SW-846 Method 7061A**, 1992.

18. United States Environmental Protection Agency. Test Methods for Evaluation Solid Waste Physical/Chemical Methods. **Chromium, Hexavalent (Colorimetric). SW-846 Method 7196A**, 1992.

19. United States Environmental Protection Agency. Test Methods for Evaluation Solid Waste Physical/Chemical Methods. **Mercury in Liquid Waste (Manual Cold-Vapor Technique). SW-846 Method 7470A**, 1994.

20. United States Environmental Protection Agency. Test Methods for Evaluation Solid Waste Physical/Chemical Methods. **Mercury in Solid or Semisolid Waste (Manual Cold-Vapor Technique). SW-846 Method 7471A**, 1994.

21. United States Environmental Protection Agency. Test Methods for Evaluation Solid Waste Physical/Chemical Methods. **Selenium (Atomic Absorption, Borohydride Reduction). SW-846 Method 7742**, 1994.

22. United States Environmental Protection Agency. Test Methods for Evaluation Solid Waste Physical/Chemical Methods. **Nonhalogenated Organics Using GC/FID. SW-846 Method 8015D**, 2003.

23. United States Environmental Protection Agency. Test Methods for Evaluation Solid Waste Physical/Chemical Methods. **Phenols by Gas Chromatography. SW-846 Method 8041**, 1996. *Small*

24. United States...

24. United States Environmental Protection Agency. Test Methods for Evaluation Solid Waste Physical/Chemical Methods. **Organochlorine Pesticides by Gas Chromatography. SW-846 Method 8081B**, 2007.

25. United States Environmental Protection Agency. Test Methods for Evaluation Solid Waste Physical/Chemical Methods. **Polychlorinate Biphenyls (PCBs) by Gas Chromatography. SW-846 Method 8082A**, 2007.

26. United States Environmental Protection Agency. Test Methods for Evaluation Solid Waste Physical/Chemical Methods. **Volatile Organic Compounds by Gas Chromatography/Mass Spectrometry (GC/MS). SW-846 Method 8260C**, 2006.

27. United States Environmental Protection Agency. Test Methods for Evaluation Solid Waste Physical/Chemical Methods. **Semivolatile Organic Compounds by Gas Chromatography/Mass Spectrometry. SW-846 Method 8270D**, 2014.

28. United States Environmental Protection Agency. Test Methods for Evaluation Solid Waste Physical/Chemical Methods. **Total and Amenable Cyanide: Distillation. SW-846 Method 9010C**, 2004.

29. United States Environmental Protection Agency. Test Methods for Evaluation Solid Waste Physical/Chemical Methods. **Cyanide Extraction Procedure for Solids and Oil. SW-846 Method 9013A**, 1996.

30. United States Environmental Protection Agency. Test Methods for Evaluation Solid Waste Physical/Chemical Methods. **Cyanide in Waters and Extracts Using Titrimetric and Manual Spectrophotometric Procedures. SW-846 Method 9014**, 2014. 