

ANALYSIS REPORT

เลขที่ใบรายงานผล : RE6605384
รหัสตัวอย่าง : W102/05/66
ประเภทตัวอย่าง : น้ำทิ้ง

ชื่อโครงการ : โครงการทอส่งก๊าซธรรมชาติ RRPP ไปยังโรงไฟฟ้าหินกอง
ที่ตั้งโครงการ : จังหวัดราชบุรี
ชื่อลูกค้า : บริษัท ไซนา ปิโตรเลียม ไบโพลิเมอร์ (ประเทศไทย) จำกัด
ที่อยู่และข้อมูลติดต่อของลูกค้า : 555 อาคารสาทวเวอร์ อาคาร 1 ชั้นที่ 16 ถนนพหลโยธิน แขวงจตุจักร เขตจตุจักร กรุงเทพมหานคร 10900
สถานีตรวจวัด : จุดที่ 1 น้ำทิ้งหลังทดสอบท่อ Hydrostatic test HKPPL
ตำแหน่งพิกัด : 47P 0576187 E, 1521940 N
วิธีเก็บตัวอย่าง : Grab Sampling
ผู้เก็บตัวอย่าง : บริษัท ไซนา ปิโตรเลียม ไบโพลิเมอร์ (ประเทศไทย) จำกัด

วันเดือนปีที่เก็บตัวอย่าง : 23 พฤษภาคม 2566
วันเดือนปีที่รับตัวอย่างทดสอบ : 23 พฤษภาคม 2566
วันเดือนปีที่ทำการทดสอบ : 23-24 พฤษภาคม 2566
วันเดือนปีที่รายงานผล : 24 พฤษภาคม 2566
เวลาเก็บตัวอย่าง : 09.00 น.

เลขทะเบียน : -

รายการทดสอบ	หน่วย	วิธีทดสอบ ¹⁾	ผลการทดสอบ	ค่ามาตรฐาน ²⁾
1. ความเป็นกรด-ด่าง (pH)	-	AWWA, 2017 (4500-H ⁺ ,B)	7.8 ที่ 25 °C	6.5-8.5
2. อุณหภูมิ (Temperature)	°C	AWWA, 2017 (2550 B)	34.5	ไม่เกิน 40
3. ของแข็งแขวนลอยทั้งหมด (Total Suspended Solids) *	mg/L	AWWA, 2017 (2540 D)	<5	ไม่เกิน 30
4. น้ำมันและไขมัน (Oil and Grease)	mg/L	AWWA, 2017 (5520 B)	<1	ไม่เกิน 5
ลักษณะสภาพตัวอย่างที่ทดสอบ		ใส สีเหลือง มีตะกอน		

หมายเหตุ : * หมายถึง รายการทดสอบที่อยู่ในขอบข่ายการรับรอง

¹⁾ Standard Methods for the examination of water and wastewater 23rd ed Washington, DC : APHA, 2017

²⁾ คำสั่งกรมชลประทาน ที่ 18/2561 เรื่อง การป้องกันและแก้ไขการระบายน้ำที่มีคุณภาพต่ำลงทางน้ำชลประทานและทางน้ำที่ต่อเชื่อมกับทางน้ำชลประทานในเขตพื้นที่โครงการชลประทาน

ชื่อผู้บันทึก : บริษัท ไซนา ปิโตรเลียม ไบโพลิเมอร์ (ประเทศไทย) จำกัด
ชื่อผู้ตรวจสอบ/ควบคุม :
ชื่อบริษัทผู้ตรวจวัดและวิเคราะห์ตัวอย่าง : TOPS-LAB Consultants CO., LTD.
เบอร์โทรศัพท์ :
ชื่อผู้วิเคราะห์ : เลขที่ทะเบียนผู้วิเคราะห์ :

Technical Team

Laboratory Supervisor

รายงานผลการปฏิบัติตามมาตรการป้องกันและแก้ไขผลกระทบสิ่งแวดล้อม
และมาตรการติดตามตรวจสอบผลกระทบสิ่งแวดล้อม (ระยะก่อสร้าง)

โครงการก่อสร้างก๊าซธรรมชาติจากท่อส่งก๊าซธรรมชาติ RRPP ไปยังโรงไฟฟ้าหินกอง

ฉบับที่ 3 ระหว่างเดือนมกราคมถึงเดือนมิถุนายน พ.ศ. 2566

ภาคผนวก 8-4

เอกสารขึ้นทะเบียนห้องปฏิบัติการ

กรกฎาคม 2566



กรมโรงงานอุตสาหกรรม

๒๕ สิงหาคม ๒๕๖๔

เรื่อง ขื่นทะเบียนห้องปฏิบัติการวิเคราะห์เอกชน

เรียน กรรมการผู้จัดการ บริษัท ท็อปส์-แลบ คอนซัลแตนท์ จำกัด

อ้างถึง คำขอขื่นทะเบียน/ต่ออายุ/เปลี่ยนแปลงบุคลากร และชนิดสารมลพิษของห้องปฏิบัติการวิเคราะห์เอกชน
ลงวันที่ ๒๕ มิถุนายน ๒๕๖๔

สิ่งที่ส่งมาด้วย เอกสารแนบท้ายหนังสือรับขื่นทะเบียนห้องปฏิบัติการวิเคราะห์เอกชน
บริษัท ท็อปส์-แลบ คอนซัลแตนท์ จำกัด จำนวน ๑ แผ่น

ตามหนังสือที่อ้างถึง บริษัท ท็อปส์-แลบ คอนซัลแตนท์ จำกัด ขอขื่นทะเบียนห้องปฏิบัติการ
วิเคราะห์เอกชน พร้อมรายชื่อผู้ควบคุมดูแลห้องปฏิบัติการวิเคราะห์ เจ้าหน้าที่ประจำห้องปฏิบัติการวิเคราะห์
และรายการสารมลพิษที่จะทำการวิเคราะห์ ต่อกรมโรงงานอุตสาหกรรม นั้น

กรมโรงงานอุตสาหกรรมพิจารณาแล้ว ให้บริษัท ท็อปส์-แลบ คอนซัลแตนท์ จำกัด ขื่นทะเบียน
ห้องปฏิบัติการวิเคราะห์เอกชน มีเลขทะเบียน ว-๓๒๖ สถานที่ตั้งเลขที่ ๑๘๙ หมู่ที่ ๓ ตำบลบางรักพัฒนา
อำเภอบางบัวทอง จังหวัดนนทบุรี โดยมีองค์ประกอบดังนี้

ก. ผู้ควบคุมดูแลห้องปฏิบัติการวิเคราะห์

ข. เจ้าหน้าที่ประจำห้องปฏิบัติการวิเคราะห์

ขอขยายสารมลพิษ...

ค. ขอบข่ายสารมลพิษที่ได้รับขึ้นทะเบียนให้วิเคราะห์ในน้ำเสีย จำนวน ๑ รายการ และอากาศเสีย จำนวน ๑ รายการ รวมทั้งสิ้นจำนวน ๒ รายการ ตามสิ่งที่ส่งมาด้วย

หนังสือฉบับนี้มีอายุครั้งละ ๓ ปี นับจากวันที่กรมโรงงานอุตสาหกรรมออกหนังสือ หากประสงค์จะต่ออายุหนังสือรับขึ้นทะเบียนห้องปฏิบัติการวิเคราะห์เอกชน ให้ยื่นคำขอต่ออายุพร้อมเอกสาร ประกอบคำขอต่อกรมโรงงานอุตสาหกรรมภายใน ๓๐ วัน ก่อนวันสิ้นอายุของหนังสือรับขึ้นทะเบียน ห้องปฏิบัติการวิเคราะห์เอกชน ซึ่งคำขอต่ออายุดังกล่าวขอรับได้ที่กรมโรงงานอุตสาหกรรม

จึงเรียนมาเพื่อทราบ

ขอแสดงความนับถือ





นักวิทยาศาสตร์ชำนาญการพิเศษ

รักษาการนักวิทยาศาสตร์เชี่ยวชาญ รักษาการแทน

ผู้อำนวยการกองวิจัยและเตือนภัยมลพิษโรงงาน

ปฏิบัติราชการแทนอธิบดีกรมโรงงานอุตสาหกรรม



เอกสารแนบท้ายหนังสือรับขึ้นทะเบียนห้องปฏิบัติการวิเคราะห์เอกชน
บริษัท ทีเอส-แลบ คอนซัลแตนท์ จำกัด

ลงวันที่ ๒๕ สิงหาคม ๒๕๖๔

ขอข่ายสารมลพิษที่ได้รับขึ้นทะเบียนจากกรมโรงงานอุตสาหกรรม จำนวน ๒ รายการ
น้ำเสีย จำนวน 1 รายการ

ลำดับที่	สารมลพิษ	วิธีวิเคราะห์
1	pH	Electrometric Method ^[2]

อากาศเสีย (ปล่องระบาย) จำนวน 1 รายการ

ลำดับที่	สารมลพิษ	วิธีวิเคราะห์
1	Opacity	Ringelmann's Method ^[1]

เอกสารอ้างอิง

1. กระทรวงอุตสาหกรรม. ประกาศกระทรวงอุตสาหกรรม, พ.ศ. 2549. เรื่อง กำหนดค่าปริมาณเขม่า
ควันที่เจือปนในอากาศที่ระบายออกจากปล่องของหม้อน้ำโรงสีข้าวที่ใช้กลบเป็นเชื้อเพลิง.

ราชกิจจานุเบกษา. 4 ธันวาคม 2549. เล่มที่ 123 ตอนพิเศษ 125ง.

2. APHA, AWWA, WEF. Standard Methods for the Examination of Water and
Wastewater. 23rd ed. Washington, DC: APHA, 2017.

ผู้อำนวยการกลุ่มมาตรฐานวิธีการวิเคราะห์ทดสอบมลพิษ
และทะเบียนห้องปฏิบัติการ



กรมโรงงานอุตสาหกรรม

๒๔ มกราคม ๒๕๖๕

เรื่อง เปลี่ยนแปลงบุคลากรและสารมลพิษที่วิเคราะห์

เรียน กรรมการผู้จัดการ บริษัท ท็อปส์-แลบ คอนซัลแตนท์ จำกัด

อ้างถึง คำขอขึ้นทะเบียน/ต่ออายุ/เปลี่ยนแปลงบุคลากร และชนิดสารมลพิษของห้องปฏิบัติการวิเคราะห์เอกชน
ลงวันที่ ๒๘ ตุลาคม ๒๕๖๔

สิ่งที่ส่งมาด้วย เอกสารแนบท้ายหนังสือเปลี่ยนแปลงบุคลากรและสารมลพิษที่วิเคราะห์
บริษัท ท็อปส์-แลบ คอนซัลแตนท์ จำกัด จำนวน ๔ แผ่น

ตามหนังสือที่อ้างถึง บริษัท ท็อปส์-แลบ คอนซัลแตนท์ จำกัด ห้องปฏิบัติการวิเคราะห์เอกชน
เลขทะเบียน ว-๓๒๖ สถานที่ตั้งเลขที่ ๑๘๙ หมู่ที่ ๓ ตำบลบางรักพัฒนา อำเภอบางบัวทอง จังหวัดนนทบุรี
ขอเปลี่ยนแปลงบุคลากรและสารมลพิษที่วิเคราะห์ ความละเอียดแจ้งแล้ว นั้น

กรมโรงงานอุตสาหกรรมพิจารณาแล้ว มีความเห็นดังนี้

๑. ให้ยกเลิกผู้ควบคุมดูแลห้องปฏิบัติการวิเคราะห์ จำนวน ๑ ราย

๒. ให้ยกเลิกเจ้าหน้าที่ประจำห้องปฏิบัติการวิเคราะห์ จำนวน ๔ ราย

๓. ให้เพิ่มผู้ควบคุมดูแลห้องปฏิบัติการวิเคราะห์ จำนวน ๑ ราย


๔. ให้เพิ่มเจ้าหน้าที่ประจำห้องปฏิบัติการวิเคราะห์ จำนวน ๓ ราย

๕. ให้เพิ่มขอบข่ายสารมลพิษที่วิเคราะห์ในน้ำเสีย น้ำใต้ดิน อากาศเสีย และดิน ตามสิ่งที่ส่งมาด้วย

อนึ่ง หนังสือฉบับนี้จะหมดอายุพร้อมหนังสือรับขึ้นทะเบียนห้องปฏิบัติการวิเคราะห์เอกชน
[REDACTED] ลงวันที่ ๒๕ สิงหาคม ๒๕๖๔ คือในวันที่ ๒๕ สิงหาคม ๒๕๖๗ ทั้งนี้ สามารถยื่นคำขอ
ผ่านระบบอิเล็กทรอนิกส์ได้ที่หน้าเว็บไซต์กรมโรงงานอุตสาหกรรม ตาม QR Code ท้ายหนังสือฉบับนี้

จึงเรียนมาเพื่อทราบ


ขอแสดงความนับถือ



ผู้อำนวยการกองวิจัยและเตือนภัยมลพิษโรงงาน
ปฏิบัติราชการแทนอธิบดีกรมโรงงานอุตสาหกรรม



ยื่นคำขอผ่านระบบอิเล็กทรอนิกส์



เอกสารแนบท้ายหนังสือเปลี่ยนแปลงบุคลากรและสารมลพิษที่วิเคราะห์
บริษัท ท็อปส์-แลบ คอนซัลแตนท์ จำกัด

ลงวันที่ ๒๔ มกราคม ๒๕๖๕

ขอขยายสารมลพิษที่ได้รับขึ้นทะเบียนจากกรมโรงงานอุตสาหกรรม จำนวน ๖๙ รายการ

น้ำเสีย จำนวน 20 รายการ

ลำดับที่	สารมลพิษ	วิธีวิเคราะห์
1	Arsenic	Digestion, Inductively Coupled Plasma Method ^[1]
2	Barium	Digestion, Inductively Coupled Plasma Method ^[1]
3	Biochemical Oxygen Demand	1) 5-Day BOD Test, Azide Modification Method ^[1] 2) 5-Day BOD Test, Membrane Electrode Method ^[1]
4	Cadmium	Digestion, Inductively Coupled Plasma Method ^[1]
5	Chemical Oxygen Demand	Closed Reflux, Titrimetric Method ^[1]
6	Chromium	Digestion, Inductively Coupled Plasma Method ^[1]
7	Color	ADMI Weighted-Ordinate Spectrophotometric Method ^[1]
8	Copper	Digestion, Inductively Coupled Plasma Method ^[1]
9	Hexavalent Chromium	Colorimetric Method ^[1]
10	Lead	Digestion, Inductively Coupled Plasma Method ^[1]
11	Manganese	Digestion, Inductively Coupled Plasma Method ^[1]
12	Nickel	Digestion, Inductively Coupled Plasma Method ^[1]
13	Oil & Grease	Liquid-Liquid, Partition-Gravimetric Method ^[1]
14	Selenium	Digestion, Inductively Coupled Plasma Method ^[1]
15	Sulfide	Iodometric Method ^[1]
16	Temperature	Laboratory and Field Methods ^[1]
17	Total Dissolved Solids	Dried at 180 °C ^[1]
18	Total Kjeldahl Nitrogen	Macro-Kjeldahl Method ^[1]
19	Total Suspended Solids	Dried at 103-105 °C ^[1]
20	Zinc	Digestion, Inductively Coupled Plasma Method ^[1]

น้ำใต้ดิน จำนวน 16 รายการ

ลำดับที่	สารมลพิษ	วิธีวิเคราะห์
1	Antimony	Digestion, Inductively Coupled Plasma Method ^[1]
2	Arsenic	Digestion, Inductively Coupled Plasma Method ^[1]
3	Barium	Digestion, Inductively Coupled Plasma Method ^[1]
4	Beryllium	Digestion, Inductively Coupled Plasma Method ^[1]
5	Cadmium	Digestion, Inductively Coupled Plasma Method ^[1]

ลำดับที่	สารมลพิษ	วิธีวิเคราะห์
6	Chromium	Digestion, Inductively Coupled Plasma Method ^[1]
7	Chromium (III)	Digestion, Inductively Coupled Plasma Method; Colorimetric Method; Calculation ^[1]
8	Chromium (VI)	Colorimetric Method ^[1]
9	Lead	Digestion, Inductively Coupled Plasma Method ^[1]
10	Manganese	Digestion, Inductively Coupled Plasma Method ^[1]
11	Nickel	Digestion, Inductively Coupled Plasma Method ^[1]
12	pH	Electrometric Method ^[1]
13	Selenium	Digestion, Inductively Coupled Plasma Method ^[1]
14	Silver	Digestion, Inductively Coupled Plasma Method ^[1]
15	Vanadium	Digestion, Inductively Coupled Plasma Method ^[1]
16	Zinc	Digestion, Inductively Coupled Plasma Method ^[1]

อากาศเสีย (ปล่อยระบาย) จำนวน 19 รายการ

ลำดับที่	สารมลพิษ	วิธีวิเคราะห์
1	Antimony	Isokinetic Sampling, Digestion, Inductively Coupled Plasma Method ^[2]
2	Arsenic	Isokinetic Sampling, Digestion, Inductively Coupled Plasma Method ^[2]
3	Beryllium	Isokinetic Sampling, Digestion, Inductively Coupled Plasma Method ^[2]
4	Cadmium	Isokinetic Sampling, Digestion, Inductively Coupled Plasma Method ^[2]
5	Carbon monoxide	Instrumental Analyzer Method ^[2]
6	Chromium	Isokinetic Sampling, Digestion, Inductively Coupled Plasma Method ^[2]
7	Cobalt	Isokinetic Sampling, Digestion, Inductively Coupled Plasma Method ^[2]
8	Copper	Isokinetic Sampling, Digestion, Inductively Coupled Plasma Method ^[2]
9	Lead	Isokinetic Sampling, Digestion, Inductively Coupled Plasma Method ^[2]
10	Manganese	Isokinetic Sampling, Digestion, Inductively Coupled Plasma Method ^[2]




ลำดับที่	สารมลพิษ	วิธีวิเคราะห์
11	Nickel	Isokinetic Sampling, Digestion, Inductively Coupled Plasma Method ^[2]
12	Oxides of Nitrogen	Instrumental Analyzer Method ^[2]
13	Selenium	Isokinetic Sampling, Digestion, Inductively Coupled Plasma Method ^[2]
14	Sulfur dioxide	1) Absorption Sampling, Barium-Thorin Titrimetric Method ^[2] 2) Instrumental Analyzer Method ^[2]
15	Sulfuric acid	Isokinetic Sampling, Barium-Thorin Titrimetric Method ^[2]
16	Tellurium	Isokinetic Sampling, Digestion, Inductively Coupled Plasma Method ^[2]
17	Tin	Isokinetic Sampling, Digestion, Inductively Coupled Plasma Method ^[2]
18	Total Suspended Particulate	Isokinetic Sampling, Gravimetric Method
19	Vanadium	Isokinetic Sampling, Digestion, Inductively Coupled Plasma Method ^[2]

ดิน จำนวน 14 รายการ

ลำดับที่	สารมลพิษ	วิธีวิเคราะห์
1	Antimony	Digestion, Inductively Coupled Plasma Method ^[3,4]
2	Arsenic	Digestion, Inductively Coupled Plasma Method ^[3,4]
3	Barium	Digestion, Inductively Coupled Plasma Method ^[3,4]
4	Beryllium	Digestion, Inductively Coupled Plasma Method ^[3,4]
5	Cadmium	Digestion, Inductively Coupled Plasma Method ^[3,4]
6	Chromium	Digestion, Inductively Coupled Plasma Method ^[3,4]
7	Lead	Digestion, Inductively Coupled Plasma Method ^[3,4]
8	Manganese	Digestion, Inductively Coupled Plasma Method ^[3,4]
9	Mercury	Digestion, Inductively Coupled Plasma Method ^[3,4]
10	Nickel	Digestion, Inductively Coupled Plasma Method ^[3,4]
11	Selenium	Digestion, Inductively Coupled Plasma Method ^[3,4]
12	Silver	Digestion, Inductively Coupled Plasma Method ^[3,4]
13	Vanadium	Digestion, Inductively Coupled Plasma Method ^[3,4]
14	Zinc	Digestion, Inductively Coupled Plasma Method ^[3,4]

เอกสารอ้างอิง

1. APHA, AWWA, WEF. **Standard Methods for the Examination of Water and Wastewater**. 23rd ed. Washington, DC: APHA, 2017.
2. United States Environmental Protection Agency. **Standards of Performance for New Stationary Sources**. 40 CFR 60. Appendix A, 2019.
3. United States Environmental Protection Agency. **Test Methods for Evaluation Solid Waste Physical/Chemical Methods. Acid Digestion of Sediments, Sludges, and Soils. SW-846 Method 3050B**, 1996.
4. United States Environmental Protection Agency. **Test Methods for Evaluation Solid Waste Physical/Chemical Methods. Inductively Coupled Plasma-optical Emission Spectrometry. SW-846 Method 6010D**, 2018



ผู้อำนวยการกลุ่มมาตรฐานวิธีการวิเคราะห์ทดสอบมลพิษ
และทะเบียนห้องปฏิบัติการ



กรมโรงงานอุตสาหกรรม

๐ ๔ มีนาคม ๒๕๖๕

เรื่อง เปลี่ยนแปลงบุคลากรของห้องปฏิบัติการวิเคราะห์

เรียน กรรมการผู้จัดการ บริษัท ท็อปส์-แลบ คอนซัลแตนท์ จำกัด

อ้างถึง คำขอขึ้นทะเบียน/ต่ออายุ/เปลี่ยนแปลงบุคลากร และชนิดสารมลพิษของห้องปฏิบัติการวิเคราะห์เอกชน
ลงวันที่ ๒๘ กุมภาพันธ์ ๒๕๖๕

ตามหนังสือที่อ้างถึง บริษัท ท็อปส์-แลบ คอนซัลแตนท์ จำกัด ห้องปฏิบัติการวิเคราะห์เอกชน
เลขทะเบียน ว-๓๒๖ สถานที่ตั้งเลขที่ ๑๘๙ หมู่ที่ ๓ ตำบลบางรักพัฒนา อำเภอบางบัวทอง จังหวัดนนทบุรี
ขอเปลี่ยนแปลงบุคลากรของห้องปฏิบัติการวิเคราะห์ ความละเอียดแจ้งแล้ว นั้น

กรมโรงงานอุตสาหกรรมพิจารณาแล้ว ให้ยกเลิกเจ้าหน้าที่ประจำห้องปฏิบัติการวิเคราะห์
จำนวน ๑ ราย ได้แก่ [REDACTED]

จึงเรียนมาเพื่อทราบ

ขอแสดงความนับถือ

ผู้อำนวยการกองวิจัยและเฝ้าระวังมลพิษโรงงาน
ปฏิบัติราชการแทนอธิบดีกรมโรงงานอุตสาหกรรม



ยื่นคำขอผ่านระบบอิเล็กทรอนิกส์



รายงานผลการปฏิบัติตามมาตรการป้องกันและแก้ไขผลกระทบสิ่งแวดล้อม
และมาตรการติดตามตรวจสอบผลกระทบสิ่งแวดล้อม (ระยะก่อสร้าง)

โครงการก่อสร้างก๊าซธรรมชาติจากท่อส่งก๊าซธรรมชาติ RRPP ไปยังโรงไฟฟ้าหินกอง

ฉบับที่ 3 ระหว่างเดือนมกราคมถึงเดือนมิถุนายน พ.ศ. 2566

ภาคผนวก 8-5

ตัวอย่างเอกสารสอบเทียบเครื่องมือ

กรกฎาคม 2566



บริษัท ท็อปส์-แลบ คอนซัลแตนท์ จำกัด

TSP High Volume Sampler Calibration

Calibration Report No. TSP-6602018

TSP No.: 1945

Date: 15-Feb-23

Location: ชุมชนหมู่ที่ 9 บ้านหนองกลางเนิน จังหวัดราชบุรี

Technical: B.Manipa

Approval: K.Metawee

CONDITIONS

Sea Level Pressure (hPa):	1011.0	Corrected Pressure (mm Hg):	758.3
Temperature (deg C):	30.0	Temperature (deg K):	303.0
Seasonal SL Press. (hPa):	1000.7	Corrected Seasonal (mm Hg):	750.6
Seasonal Temp. (deg C):	20.0	Seasonal Temp. (deg K):	293.0

CALIBRATION ORIFICE

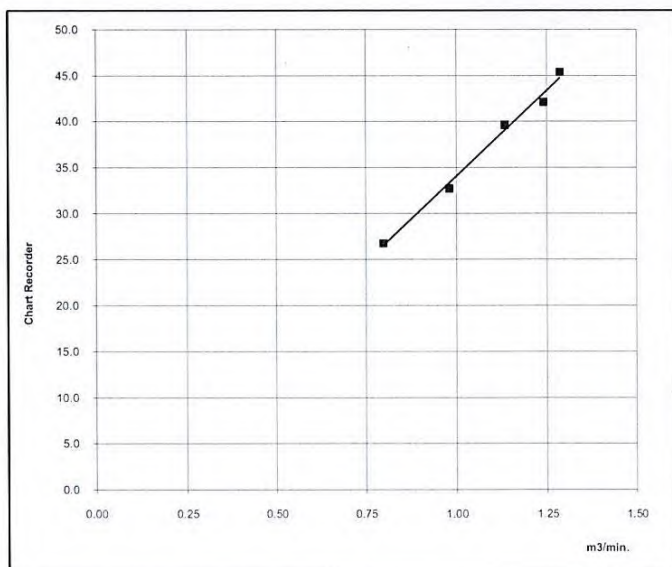
Make: Tisch Environmental, Inc
Model: TE-5025A
Serial#: 3092

Qstd Slope: 2.07750
Qstd Intercept: -0.03051
Date Certified: 28-Apr-22

CALIBRATIONS

Plate or Test #	H2O (in)	Qstd (m3/min)	I (chart)	IC (corrected)	LINEAR REGRESSION
1	2.70	0.798	27.00	26.75	Slope = 37.4827
2	4.10	0.980	33.00	32.69	Intercept = -3.4467
3	5.50	1.133	40.00	39.62	Corr. coeff.= 0.9954
4	6.60	1.240	42.50	42.10	
5	7.10	1.285	45.80	45.37	# of Observations: 5

Range of Chart
at 40-60 CFM 54.80



Calibrated by :

Approved by :



บริษัท ท็อปส์-แลบ คอนซัลแตนท์ จำกัด

PM10 High Volume Sampler Verification

Verification Report No. PM-6602017

SITE

PM-10 No.: 4878

Date: 15-Feb-23

Location: ชุมชนหมู่ที่ 9 บ้านหนองกลางเนิน จังหวัดราชบุรี

Test: B.Manipa

Approval: K.Metawee

CONDITIONS

Sea Level Pressure (hPa):	1011.0	Corrected Pressure (mm Hg):	758.3
Temperature (deg C):	30.0	Temperature (deg K):	303.0
Seasonal SL Press. (hPa):	1005.8	Corrected Seasonal (mm Hg):	754.4
Seasonal Temp. (deg C):	21.0	Seasonal Temp. (deg K):	294.0

CALIBRATION ORIFICE

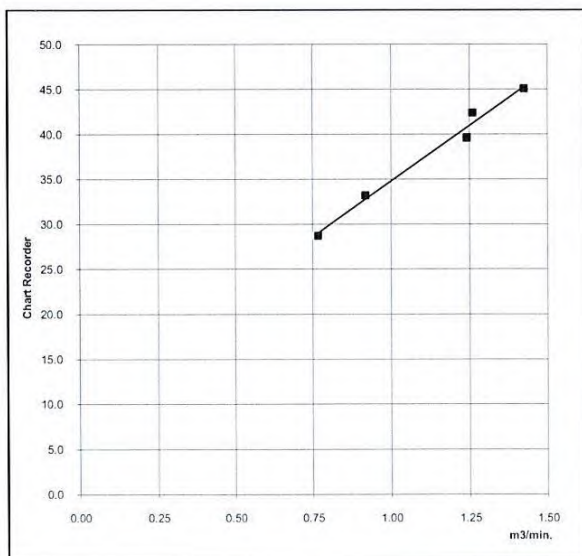
Make: Tisch Environmental, Inc
Model: TE-5025A
Serial#: 3092

Slope: 1.31990
Intercept: -0.01327
Date Certified: 28-Apr-22

TEST

Plate or Test #	H2O (in)	Qa (m3/min)	I (chart)	IC (corrected)	LINEAR REGRESSION
1	2.50	0.767	29.00	28.73	Slope (m)= 24.7618
2	3.60	0.919	33.50	33.19	Intercept (b)= 10.0292
3	6.60	1.240	40.00	39.62	Corr. coeff. (r)= 0.9918
4	6.80	1.259	42.80	42.40	SFR = 1.159
5	8.70	1.423	45.50	45.07	SSP = 61.25
					# of Observations: 5

Range of Chart
at 36-44 CFM 41.50




Test by :

Approved by :



บริษัท ท็อปส์-แลบ คอนซัลแตนท์ จำกัด



Verification Test Report

Report No. : SLM-6602018

Calibrated Date : February 15, 2023

Equipment : Sound Level Meter

Manufacturer : ACO, JAPAN

Model : 6226

Serial or ID No. 67601

Reference Standard : Sound Calibrator Model QC-10

Serial No. QIK100282

Date of Calibration : February 04, 2021

Result of Test

Reference Standard (dB)	Instrument reading (dB)	Error (dB)	Adjust (dB)
114.0	114.1	0.1	114.0

Calibrated By : _____

Date : _____

Approve By : _____

Date : _____





National Institute of Metrology (Thailand)
Ministry of Higher Education, Science, Research and Innovation

Certificate of Calibration

Certificate No. : [REDACTED]
Issued by : Flow and Volume of Liquid Laboratory
Mechanical Metrology Department

Page 1 of 3 pages

MEASUREMENT ITEM : Orifice Gas Flow Device

MANUFACTURER : Tisch Environmental, Inc.

MODEL/TYPE : TE-5025A

SERIAL NUMBER : 3092

CUSTOMER : [REDACTED]

MEASUREMENT DATE : April 28, 2022

The reported measurement result relates only to the measurand and applies only at the time of measurement.

Reference:
MEC7199-01/22

Date:
May 19, 2022

Approved by:

Performed by:

Partial reproduction of this certificate is permitted only with a written permission from NIMT.



ENVIRONMENTAL CONDITIONS:

Ambient condition in the laboratory are as follows :

Temperature : 23.0 ± 2.0 °C
Relative Humidity : 55 ± 15 %RH

Calibration Condition:

Preconditioning : 24 hours at ambient conditions.
Measurement Condition : The average values during measurement are
21.5°C and 60 %RH.

MEASUREMENT METHOD:

The Orifice gas flow device was calibrated against NIMT's Standard Gas Meter Model DELTA S-Flow G65. The CP-MW 0009 was used as a calibration guideline.

TABULATION OF RESULTS:

The tables on the next page give the measured values.

UNCERTAINTY OF MEASUREMENT:

The stated uncertainty is the expanded uncertainty which is obtained by multiplying the standard uncertainty by the coverage factor $k = 2$. It has been determined in accordance with EA publication EA-4/02M:2013 "Evaluation of the Uncertainty of Measurement in Calibration" and "JCGM 100:2008 Evaluation of measurement data - Guide to the Expression of Uncertainty in Measurement (GUM 1995 with minor corrections)". The value of the measurand lies within the assigned range of values with a probability of 95 %.

TRACEABILITY:

This certificate provides a traceability of the measurement to recognized the national standards, and to the realization of the International System of Units (SI).



MEASUREMENT RESULTS:

The Orifice gas flow device was calibrated by direct comparison method with the Gas Meter standard. The Humid air was used as a medium in the system. The standard conditions are 25°C (298.15 K) and 760 mmHg for standard temperature and standard pressure respectively.

Table 1. The results of Q actual calibration data

Plate	Flow rate m^3/min	Pressure [Pa] mmHg	Temperature [Ta] °C	Temperature [Tm] °C	Δp _Meter mmHg	Δp _Orifice inH ₂ O	Y	Actual Flow [Q_a] m^3/min
1	0.695	753.699	21.74	21.67	55.882	1.789	0.837	0.644
2	0.910	753.664	21.74	21.62	53.853	3.108	1.103	0.846
3	0.995	753.386	21.68	21.63	37.797	3.892	1.234	0.945
4	1.069	753.213	21.69	21.60	31.285	4.590	1.340	1.025
5	1.169	753.356	21.68	21.57	26.285	5.561	1.475	1.128

Slope (m): 1.31990
Intercept (b): -0.01327
Correlation coefficient (r): 0.99993
Uncertainty ($k=2$): 0.015 m^3/min

Table 2. The results of Q standard calibration data

Plate	Flow rate m^3/min	Pressure [Pa] mmHg	Temperature [Ta] °C	Temperature [Tm] °C	Δp _Meter mmHg	Δp _Orifice inH ₂ O	Y	Standard Flow [Q_{std}] m^3/min
1	0.695	753.699	21.74	21.67	55.882	1.789	1.339	0.646
2	0.910	753.664	21.74	21.62	53.853	3.108	1.765	0.848
3	0.995	753.386	21.68	21.63	37.797	3.892	1.975	0.948
4	1.069	753.213	21.69	21.60	31.285	4.590	2.145	1.027
5	1.169	753.356	21.68	21.57	26.285	5.561	2.361	1.131

Slope (m): 2.10732
Intercept (b): -0.02123
Correlation coefficient (r): 0.99993
Uncertainty ($k=2$): 0.015 m^3/min

End of Certificate of Calibration

THAILAND INSTITUTE OF SCIENTIFIC AND TECHNOLOGICAL RESEARCH (TISTR)

Request No.

MTC No. EEL. BP. 103/0266

CALIBRATION CERTIFICATE

Submitted by : TOPS-LAB Consultants Co.,Ltd.

Address

Calibrated at

Instrument Calibrated :

Description : Acoustic Calibrator

Manufacturer : QUEST

Model : QC-10

Serial No. : QIK100282

Ambient Environment

Temperature : $(23 \pm 3) ^\circ\text{C}$

Relative Humidity : $(50 \pm 15) \%$

Ambient Pressure : $(101.325 \pm 1.500) \text{ kPa}$

- Standards used :**
1. Digital Function Synthesizer NF Electronic DF-193A S/N 122037.
 2. Measuring Amplifier Bruel&Kjaer 2636 S/N 1537484.
 3. Programmable Attenuator Tamagawa TPA-303A S/N OF 2214.
 4. Digital Multimeter Agilent 34401A S/N MY44005560.
 5. Pressure Transmitter Vaisala PTB202AD S/N T0650001.
 6. Audio Analyzer Keithley 2015-P S/N 4106495.
 7. Condenser Microphone Bruel&Kjaer 4180 S/N 2889871.

Calibration Procedure: CP-102-04 based on IEC 60942-2003; The sound pressure level generated by sound calibrator under test shall be measured by standard microphone using an insert voltage technique.

This instrument has been calibrated against standards maintained at Electrical and Electronic Standards Laboratory (EEL), which are traceable to the International System of Units through the National Institute of Metrology (Thailand).

The information on actual reading is attached herewith and the uncertainty limits quoted refer to the measured values only.

Date of Receipt : 15 Feb. 2023

Date of Calibration : 22 Feb. 2023

The results relate only to the items tested/calibrated or value assigned.

Advertising the Report/Certificate and publicity of the results except in full are prohibited unless written permission is obtained from the governor of TISTR.

FM.BL.MTC.002 Rev.4

Head Office

35 Mu 3 Tambon Khlong Ha, Amphoe Khlong Luang,
Changwat Pathumthani 12120, Thailand
Tel. (66) 0 2577 9000
Fax. (66) 0 2577 9009
E-mail : rumpai@tistr.or.th Website:www.tistr.or.th

Office/Laboratory

Soi 1C, Bangpoo Industrial Estate, Sukhumvit Road,
Amphoe Muang, Changwat Samutprakan 10280, Thailand
Tel. (66) 0 2323 1672-80 ext. 115, 116
Fax. (66) 0 2323 9165
E-mail : mtc@tistr.or.th

Office

196 Phahonyothin Road, Chatuchak, Bangkok 10900,
Thailand
Tel. (66) 0 2579 1121-30 ext. 5219, 5225, 5217
Fax. (66) 0 2579 8592
E-mail : sumalee@tistr.or.th

THAILAND INSTITUTE OF SCIENTIFIC AND TECHNOLOGICAL RESEARCH (TISTR)

Request No. [REDACTED]

MTC No. EEL. BP. 103/0266

The reported expanded uncertainty is based upon a standard uncertainty multiplied by a coverage factor $k = 2$, providing a level of confidence of approximately 95%.

Nominal Output of Unit Under Test = 114 dB re 20 μ Pa at 1000 Hz

Acoustic Output in dB re 20 μ Pa, Corrected to Reference Conditions: 101.325 kPa, 23.0 °C and 50 %RH.

1. Sound Pressure Level

Standard Microphone Type	Measured Sound Pressure Level (dB)	Deviated value (dB)	Uncertainty (dB)	Tolerance limit IEC60942:2003 Class 1
1/2 inch Brüel&Kjær 4180	114.05	0.05	± 0.10	± 0.40 dB

2. Frequency

Standard Microphone Type	Measured Frequency (Hz)	Deviated value (Hz)	Uncertainty (Hz)	Tolerance limit IEC60942:2003 Class 1
1/2 inch Brüel&Kjær 4180	992.4	-7.6	± 1.5	$\pm 1.0\%$

3. Total Distortion

Standard Microphone Type	Measured Total Distortion (%)	Uncertainty (%)	Tolerance limit IEC60942:2003 Class 1
1/2 inch Brüel&Kjær 4180	0.40	± 0.50	$\pm 3.0\%$

Note : 1. No adjustment.

2. The calibrator pressure correction was not included.

3. The microphone volume correction was not included.

Calibrated by :



Approved by :



Director

Electrical and Electronic Standards Laboratory

Industrial Metrology and Testing Service Centre

Date of Calibration : 22 Feb. 2023

Date of Issue : 23 Feb. 2023

End of Certificate

2 / 2

The results relate only to the items tested/calibrated or value assigned.
Advertising the Report/Certificate and publicity of the results except in full are prohibited unless written permission is obtained from the governor of TISTR.

FM.BL.MTC.002 Rev.4

Head Office

35 Mu 3 Tambon Khlong Ha, Amphoe Khlong Luang,
Changwat Pathumthani 12120, Thailand
Tel. (66) 0 2577 9000
Fax. (66) 0 2577 9009
E-mail : rumpai@tistr.or.th Website:www.tistr.or.th

Office/Laboratory

Soi 1C, Bangpoo Industrial Estate, Sukhumvit Road,
Amphoe Muang, Changwat Samutprakan 10280, Thailand
Tel. (66) 0 2323 1672-80 ext. 115, 116
Fax. (66) 0 2323 9165
E-mail : mtc@tistr.or.th

Office

196 Phahonyothin Road, Chatuchak, Bangkok 10900,
Thailand
Tel. (66) 0 2579 1121-30 ext. 5219, 5225, 5217
Fax. (66) 0 2579 8592
E-mail : sumalee@tistr.or.th



THAI METEOROLOGICAL DEPARTMENT

Calibration Certificate

Issued by : Calibration & Test Section : Meteorological Instruments Bureau

Date of Issue 3 September, 2022

Certification No. 343/22

Page : 1 of 2

Object : Wind speed and wind direction

Manufacturer : Sensor : NRG
Basic Datalogger : Symphonie

Type : Sensor : #40C Basic Datalogger : LR20

Serial No. : Sensor : 1795-00138320 Basic Datalogger : 428000225

Customer : TOPS-LAB Consultants Co.,Ltd.
189 Moo 3, Bang Rak Phatthana, Bang Bua Thong,
Nonthaburi 11110.

Calibration Condition : Temperature 25.1 °C Barometric Pressure 1009.6 hPa

NATIONAL STANDARD WIND TUNNEL :

: Micromanometer Theodor Friedrichs FC014 Serial No. 9310119

: HOOK GAGE NO 1425 Pitot Tube Theodor Friedrichs Type 0800.0000 serial 9023

N.I.S.T. Test Reference Number 731/241460 : Standard Velocity at 20 - 30 m/sec

: Ultrasonic Anemometer Model DA-650-3TV (sensor TR-90AH)

Serial Number 110730029 (sensor 120629586)

JAPAN QUALITY ASSURANCE ORGANIZATION

: Standard Velocity at 20 - 30 m/sec



THAI METEOROLOGICAL DEPARTMENT



The Result of Calibration

Certification No. 343/22

3 September, 2022

Page : 2 of 2

Standard Ultrasonic Anemometer m/sec	HOOK GAGE NO. 1425			TESTED ANEMOMETER	
	Pressure	Vacumm	Velocity	Velocity	Correction
	inches H2O	inches H2O	m/sec	m/sec	m/sec
1.00	-	-	-	1.03	-0.03
3.02	-	-	-	3.02	0.00
5.00	-	-	-	4.91	0.09
7.04	-	-	-	7.07	-0.03
9.02	-	-	-	9.06	-0.04
11.01	-	-	-	10.95	0.06
13.01	-	-	-	12.94	0.07
15.01	-	-	-	15.10	-0.09
17.02	-	-	-	16.99	0.03
20.02	-	-	-	20.01	0.01

Wind Aloft Plotting Board.	
US.DEPARTMENT OF COMMERCE WEATHER BUREAU	
WIND DIRETION	TESTED WIND DIRECTION
0	0
90	90
180	180
270	270

