



ภาคผนวก ข-13

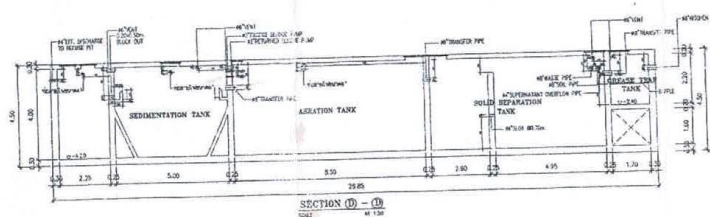
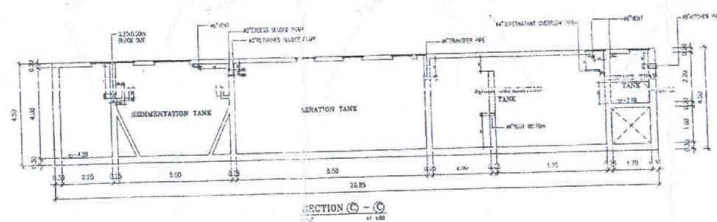
เอกสาร ทส.1 และ ทส.2

สถิติและข้อมูลที่เก็บจากแหล่งกำเนิดมลพิษ แบบบันทึก ทส.1
เดือนมกราคม 2566

แบบ ทส. ๑

แบบบันทึกรายละเอียดของสถิติและข้อมูลซึ่งแสดงผลการทำงานของระบบบำบัดน้ำเสีย
ของแหล่งกำเนิดมลพิษ

แหล่งกำเนิดมลพิษ ตั้งอยู่เลขที่188.... หมู่ที่-..... ซอย-.....
ถนนสี่พระยา..... แขวง/ตำบลมหาพฤฒาราม เขต/อำเภอ.....บางรัก.....
จังหวัดกรุงเทพมหานคร..... โทรศัพท์ 02 267 8636..... โทรสาร..02 267 8637..
มีนายสุวัชชัย กลิ่นหอม..... เป็นเจ้าของหรือผู้ครอบครองแหล่งกำเนิดมลพิษ ประกอบกิจการ
ประเภทนิติบุคคลอาคารชุด.....
ใบอนุญาตเลขที่ (ถ้ามี) ออกให้โดย หมดอาชุ
ซึ่งมีแผนผังแสดงการทำงานของระบบบำบัดน้ำเสีย ดังนี้



สถิติและข้อมูลที่เกี่ยวข้องจากแหล่งกำเนิดมลพิษ แบบบันทึก ทส.1 เดือนมกราคม 2566

วัน เดือน ปี	สถิติและข้อมูลที่เกี่ยวข้องจากแหล่งกำเนิดมลพิษ														ลายมือชื่อ ผู้บันทึก	
	ปริมาณ การใช้ ไฟฟ้า ของ ระบบ บำบัด น้ำเสีย (หน่วย)	ปริมาณ น้ำใช้ ในทุกกิจกรรม ของ แหล่งกำเนิด มลพิษ (ลบ.ม.)	ปริมาณ น้ำเสีย ที่เข้า ระบบ บำบัด น้ำเสีย (ลบ.ม.)	การระบาย น้ำทิ้งจาก ระบบบำบัด น้ำเสีย (ระบาย/ ไม่ระบาย)	ปริมาณ สารเคมีหรือ สารสกัด ชีวภาพที่ใช้ (ชื่อ/ปริมาณ) (ลิตรหรือ กิโลกรัม)	การทำงานของระบบบำบัดน้ำเสีย								ปริมาณ ตะกอน ส่วนเกิน ที่เกิดขึ้นจาก ระบบบำบัด น้ำเสียที่ นำไปกำจัด (ลบ.ม.)		ปัญหา อุปสรรค และแนวทาง แก้ไข
						ระบบบำบัด น้ำเสีย (ปกติ/ผิดปกติ)	เครื่องสูบน้ำ (ปกติ/ผิดปกติ)	เครื่องเติมอากาศ (ปกติ/ผิดปกติ)	เครื่องกวน/ ผสมน้ำเสีย (ปกติ/ผิดปกติ)	เครื่องกวน/ ผสมสารเคมี (ปกติ/ผิดปกติ)	เครื่องสูบ ตะกอน (ปกติ/ ผิดปกติ)	อื่นๆ (ระบุ) (ปกติ/ ผิดปกติ)				
01-01-66	-	50	40.00	ระบาย	-	ปกติ	ปกติ	ปกติ	ปกติ	ปกติ	ปกติ	ปกติ	-	-		
02-01-66	-	30	24.00	ระบาย	-	ปกติ	ปกติ	ปกติ	ปกติ	ปกติ	ปกติ	ปกติ	-	-		
03-01-66	-	32	25.60	ระบาย	-	ปกติ	ปกติ	ปกติ	ปกติ	ปกติ	ปกติ	ปกติ	-	-		
04-01-66	-	35	28.00	ระบาย	-	ปกติ	ปกติ	ปกติ	ปกติ	ปกติ	ปกติ	ปกติ	-	-		
05-01-66	-	40	32.00	ระบาย	-	ปกติ	ปกติ	ปกติ	ปกติ	ปกติ	ปกติ	ปกติ	-	-		
06-01-66	-	60	48.00	ระบาย	-	ปกติ	ปกติ	ปกติ	ปกติ	ปกติ	ปกติ	ปกติ	-	-		
07-01-66	-	49	39.20	ระบาย	-	ปกติ	ปกติ	ปกติ	ปกติ	ปกติ	ปกติ	ปกติ	-	-		
08-01-66	-	41	32.80	ระบาย	-	ปกติ	ปกติ	ปกติ	ปกติ	ปกติ	ปกติ	ปกติ	-	-		
09-01-66	-	45	36.00	ระบาย	-	ปกติ	ปกติ	ปกติ	ปกติ	ปกติ	ปกติ	ปกติ	-	-		
10-01-66	-	74	59.20	ระบาย	-	ปกติ	ปกติ	ปกติ	ปกติ	ปกติ	ปกติ	ปกติ	-	-		
11-01-66	-	29	23.20	ระบาย	-	ปกติ	ปกติ	ปกติ	ปกติ	ปกติ	ปกติ	ปกติ	-	-		
12-01-66	-	61	48.80	ระบาย	-	ปกติ	ปกติ	ปกติ	ปกติ	ปกติ	ปกติ	ปกติ	-	-		
13-01-66	-	47	37.60	ระบาย	-	ปกติ	ปกติ	ปกติ	ปกติ	ปกติ	ปกติ	ปกติ	-	-		
14-01-66	-	63	50.40	ระบาย	-	ปกติ	ปกติ	ปกติ	ปกติ	ปกติ	ปกติ	ปกติ	-	-		
15-01-66	-	53	42.40	ระบาย	-	ปกติ	ปกติ	ปกติ	ปกติ	ปกติ	ปกติ	ปกติ	-	-		

สถิติและข้อมูลที่เกี่ยวข้องจากแหล่งกำเนิดมลพิษ แบบบันทึก ทส.1 เดือนมกราคม 2566

วัน เดือน ปี	สถิติและข้อมูลที่เกี่ยวข้องจากแหล่งกำเนิดมลพิษ														ลายมือชื่อ ผู้บันทึก	
	ปริมาณ การใช้ ไฟฟ้า ของ ระบบ บำบัด น้ำเสีย (หน่วย)	ปริมาณ น้ำใช้ ในทุกกิจกรรม ของ แหล่งกำเนิด มลพิษ (ลบ.ม.)	ปริมาณ น้ำเสีย ที่เข้า ระบบ บำบัด น้ำเสีย (ลบ.ม.)	การระบาย น้ำทิ้งจาก ระบบบำบัด น้ำเสีย (ระบาย/ ไม่ระบาย)	ปริมาณ สารเคมีหรือ สารสกัด ชีวภาพที่ใช้ (ชื่อ/ปริมาณ) (ลิตรหรือ กิโลกรัม)	การทำงานของระบบบำบัดน้ำเสีย								ปริมาณ ตะกอน ส่วนเกิน ที่เกิดขึ้นจาก ระบบบำบัด น้ำเสียที่ นำไปกำจัด (ลบ.ม.)		ปัญหา อุปสรรค และแนวทาง แก้ไข
						ระบบบำบัด น้ำเสีย (ปกติ/ผิดปกติ)	เครื่องสูบน้ำ (ปกติ/ผิดปกติ)	เครื่องเติมอากาศ (ปกติ/ผิดปกติ)	เครื่องกวน/ ผสมน้ำเสีย (ปกติ/ผิดปกติ)	เครื่องกวน/ ผสมสารเคมี (ปกติ/ผิดปกติ)	เครื่องสูบลบ ตะกอน (ปกติ/ ผิดปกติ)	อื่นๆ (ระบุ) (ปกติ/ ผิดปกติ)				
01-01-66	-	50	40.00	ระบาย	-	ปกติ	ปกติ	ปกติ	ปกติ	ปกติ	ปกติ	ปกติ	-	-		
16-01-66	-	55	44.00	ระบาย	-	ปกติ	ปกติ	ปกติ	ปกติ	ปกติ	ปกติ	ปกติ	-	-		
17-01-66	-	30	24.00	ระบาย	-	ปกติ	ปกติ	ปกติ	ปกติ	ปกติ	ปกติ	ปกติ	-	-		
18-01-66	-	66	52.80	ระบาย	-	ปกติ	ปกติ	ปกติ	ปกติ	ปกติ	ปกติ	ปกติ	-	-		
19-01-66	-	35	28.00	ระบาย	-	ปกติ	ปกติ	ปกติ	ปกติ	ปกติ	ปกติ	ปกติ	-	-		
20-01-66	-	52	41.60	ระบาย	-	ปกติ	ปกติ	ปกติ	ปกติ	ปกติ	ปกติ	ปกติ	-	-		
21-01-66	-	38	30.40	ระบาย	-	ปกติ	ปกติ	ปกติ	ปกติ	ปกติ	ปกติ	ปกติ	-	-		
22-01-66	-	44	35.20	ระบาย	-	ปกติ	ปกติ	ปกติ	ปกติ	ปกติ	ปกติ	ปกติ	-	-		
23-01-66	-	50	40.00	ระบาย	-	ปกติ	ปกติ	ปกติ	ปกติ	ปกติ	ปกติ	ปกติ	-	-		
24-01-66	-	40	32.00	ระบาย	-	ปกติ	ปกติ	ปกติ	ปกติ	ปกติ	ปกติ	ปกติ	-	-		
25-01-66	-	57	45.60	ระบาย	-	ปกติ	ปกติ	ปกติ	ปกติ	ปกติ	ปกติ	ปกติ	-	-		
26-01-66	-	48	38.40	ระบาย	-	ปกติ	ปกติ	ปกติ	ปกติ	ปกติ	ปกติ	ปกติ	-	-		
27-01-66	-	60	48.00	ระบาย	-	ปกติ	ปกติ	ปกติ	ปกติ	ปกติ	ปกติ	ปกติ	-	-		
28-01-66	-	44	35.20	ระบาย	-	ปกติ	ปกติ	ปกติ	ปกติ	ปกติ	ปกติ	ปกติ	-	-		
29-01-66	-	52	41.60	ระบาย	-	ปกติ	ปกติ	ปกติ	ปกติ	ปกติ	ปกติ	ปกติ	-	-		

สถิติและข้อมูลที่เกิดขึ้นจากแหล่งกำเนิดมลพิษ แบบบันทึก ทส.1 เดือนมกราคม 2566

วัน เดือน ปี	สถิติและข้อมูลที่เกิดขึ้นจากแหล่งกำเนิดมลพิษ														ลายมือชื่อ ผู้บันทึก
	ปริมาณ การใช้ ไฟฟ้า ของ ระบบ บำบัด น้ำเสีย (หน่วย)	ปริมาณ น้ำใช้ ในทุกกิจกรรม ของ แหล่งกำเนิด มลพิษ (ลบ.ม.)	ปริมาณ น้ำเสีย ที่เข้า ระบบ บำบัด น้ำเสีย (ลบ.ม.)	การระบาย น้ำทิ้งจาก ระบบบำบัด น้ำเสีย (ระบาย/ ไม่ระบาย)	ปริมาณ สารเคมีหรือ สารสกัด ชีวภาพที่ใช้ (ชื่อ/ปริมาณ) (ลิตรหรือ กิโลกรัม)	การทำงานของระบบบำบัดน้ำเสีย							ปริมาณ ตะกอน ส่วนเกิน ที่เกิดขึ้นจาก ระบบบำบัด น้ำเสียที่ นำไปกำจัด (ลบ.ม.)	ปัญหา อุปสรรค และแนวทาง แก้ไข	
						ระบบบำบัด น้ำเสีย (ปกติ/ผิดปกติ)	เครื่องสูบน้ำ (ปกติ/ผิดปกติ)	เครื่องเติมอากาศ (ปกติ/ผิดปกติ)	เครื่องกวน/ ผสมน้ำเสีย (ปกติ/ผิดปกติ)	เครื่องกวน/ ผสมสารเคมี (ปกติ/ผิดปกติ)	เครื่องสูบล ตะกอน (ปกติ/ ผิดปกติ)	อื่น ๆ (ระบุ) (ปกติ/ ผิดปกติ)			
01-01-66	-	50	40.00	ระบาย	-	ปกติ	ปกติ	ปกติ	ปกติ	ปกติ	ปกติ	ปกติ	-	-	
30-01-66	-	56	44.80	ระบาย	-	ปกติ	ปกติ	ปกติ	ปกติ	ปกติ	ปกติ	ปกติ	-	-	
31-01-66	-	62	49.60	ระบาย	-	ปกติ	ปกติ	ปกติ	ปกติ	ปกติ	ปกติ	ปกติ	-	-	
		1,498.0	1,198.4												

ได้จัดเก็บสถิติและข้อมูลแสดงผลการทำงานของระบบบำบัดน้ำเสียปรากฏตามตาราง ดังนี้

สถิติและข้อมูลที่เก็บจากแหล่งกำเนิดมลพิษ แบบบันทึก ทส.1 เดือนมกราคม 2566

แบบ ทส. ๒

รายงานสรุปผลการทำงานของระบบบำบัดน้ำเสีย

๑. ข้อมูลทั่วไป

แหล่งกำเนิดมลพิษ ตั้งอยู่เลขที่188... หมู่ที่-..... ซอย-.....
ถนนสี่พระยา..... แขวง/ตำบลมหาพฤฒาราม เขต/อำเภอ.....บางรัก.....
จังหวัดกรุงเทพมหานคร..... โทรศัพท์ 02 267 8636..... โทรสาร 02 267 8637
มีนายสุวัชชัย กลิ่นหอม..... เป็นเจ้าของหรือผู้ครอบครองแหล่งกำเนิดมลพิษ
ประกอบกิจการประเภท นิติบุคคลอาคารชุด.....
ใบอนุญาตเลขที่ (ถ้ามี) ออกให้โดย หมคอาญ.....
ในการนี้ขอรายงานสรุปผลการทำงานของระบบบำบัดน้ำเสียของแหล่งกำเนิดมลพิษ
สำหรับเดือนมกราคม..... พ.ศ.2566... ตามที่ได้กำหนดในมาตรา ๘๐ แห่งพระราชบัญญัติ
ส่งเสริมและรักษาคุณภาพสิ่งแวดล้อมแห่งชาติ พ.ศ. ๒๕๓๕ ในฐานะ

.....
..... เจ้าของหรือผู้ครอบครองแหล่งกำเนิดมลพิษ

.....
..... ผู้ควบคุมระบบบำบัดน้ำเสีย

ใบอนุญาตเลขที่ 0125537000317 หมคอาญ 12 สิงหาคม 2565 ออกให้โดย บริษัท เอ็น
ไวรอนนเมนท์ แอนด์ แลบบอราทอรี จำกัด...ผู้รับจ้างให้บริการบำบัดน้ำเสีย

๒. ข้อมูลเกี่ยวกับระบบบำบัดน้ำเสีย และแหล่งรองรับน้ำทิ้ง

(๑) ประเภท/ชนิดของระบบบำบัดน้ำเสียเดิมอากาศ..... ความสามารถในการ
การรองรับน้ำเสียของระบบบำบัดน้ำเสีย157.60..... ลบ.ม./วัน

(๒) การทำงานของระบบบำบัดน้ำเสีย ☒ แบบต่อเนื่อง ...24.. ชั่วโมง/วัน
☐ แบบไม่ต่อเนื่อง (ระบุ)

(๓) อุปกรณ์และเครื่องมือที่ใช้ในระบบบำบัดน้ำเสีย ☐ เครื่องสูบน้ำ ☒ เครื่องเดิมอากาศ
☐ เครื่องกวน/ผสมน้ำเสีย ☐ เครื่องกวน/ผสมสารเคมี
☐ เครื่องสูบละกอน ☐ อื่น ๆ (ระบุ)

(๔) แหล่งรองรับน้ำทิ้ง (ระบุ)กทม.เขตบางรัก.....

(๕) วิธีจัดการตะกอนที่เกิดขึ้นจากระบบบำบัดน้ำเสียและวิธีการกำจัดเดิมจุลินทรีย์.....

การทำงานของระบบบำบัดน้ำเสีย แบบ ทส.2 เดือนมกราคม 2566

- หมายเหตุ
๑. ให้กรอกสถิติและข้อมูลเฉพาะในกรณีที่มีสถิติและข้อมูลนั้น ๆ ในแต่ละวัน
 ๒. ในกรณีระบบบำบัดน้ำเสียที่มีการติดตั้งเครื่องตรวจวัดคุณภาพน้ำทั้งแบบอัตโนมัติ ให้แนบผลการตรวจวัดคุณภาพน้ำทั้งทุกวันแยกตามพารามิเตอร์ที่ตรวจวัด และทำการสรุปผลเป็นสถิติและข้อมูลรายเดือน

ขอรับรองว่าการบันทึกสถิติและข้อมูลตามตารางข้างต้นถูกต้องทุกประการ

.....
รอบครองแหล่งกำเนิดมลพิษ

.....
ระบบบำบัดน้ำเสีย

ใบอนุญาตเลขที่ 0125537000317..... หมดยุ.....12 สิงหาคม 2565.....

ออกให้โดยบริษัท เอ็นไวรอนนเมนท์ แอนด์ แลบลอราตอรี จำกัด

ผู้รับจ้างให้บริการบำบัดน้ำเสีย

การทำงานของระบบบำบัดน้ำเสีย แบบ ทส.2 เดือนมกราคม 2566

๓. สรุปผลการทำงานของระบบบำบัดน้ำเสียเป็นรายเดือน

- (๑) ปริมาณการใช้ไฟฟ้าของระบบบำบัดน้ำเสีย (หน่วย)-.....
- (๒) ปริมาณน้ำใช้ทุกกิจกรรมในแหล่งกำเนิดมลพิษ (ลบ.ม.)1,542.00.....
- (๓) ปริมาณน้ำเสียที่เข้าระบบบำบัดน้ำเสีย (ลบ.ม.)1,233.60.....
- (๔) การระบายน้ำทิ้งจากระบบบำบัดน้ำเสีย.....กทผ.เขตบางรัก.....
- (๕) ปริมาณสารเคมีหรือสารสกัดชีวภาพที่ใช้ (ลิตรหรือกิโลกรัม)-.....
- (๖) การทำงานของระบบบำบัดน้ำเสียและอุปกรณ์
- ระบบบำบัดน้ำเสีย ☒ ปกติ ☐ ผิดปกติ (ระบุ)
 - เครื่องสูบน้ำ ☒ ปกติ ☐ ผิดปกติ (ระบุ)
 - เครื่องเติมอากาศ ☒ ปกติ ☐ ผิดปกติ (ระบุ)
 - เครื่องกวน/ผสมน้ำเสีย ☒ ปกติ ☐ ผิดปกติ (ระบุ)
 - เครื่องกวน/ผสมสารเคมี ☒ ปกติ ☐ ผิดปกติ (ระบุ)
 - เครื่องสูบละกอน ☒ ปกติ ☐ ผิดปกติ (ระบุ)
 - อื่นๆ ☐ ปกติ ☐ ผิดปกติ (ระบุ)
- (๗) ปริมาณตะกอนส่วนเกินจากระบบบำบัดน้ำเสียที่นำไปกำจัด (ลบ.ม.).....
- (๘) ปัญหา อุปสรรค และแนวทางแก้ไข.....
-

- คำเตือน ๑. เจ้าของหรือผู้ครอบครองแหล่งกำเนิดมลพิษ ผู้ควบคุมระบบบำบัดน้ำเสีย หรือผู้รับจ้างให้บริการบำบัดน้ำเสียผู้ใดไม่จัดเก็บสถิติ ข้อมูล หรือไม่ทำบันทึกหรือรายงานตาม มาตรา ๘๐ ต้องระวางโทษจำคุกไม่เกินหนึ่งเดือน หรือปรับไม่เกินหนึ่งหมื่นบาท หรือ ทั้งจำทั้งปรับตามมาตรา ๘๐๖
๒. ผู้ควบคุมระบบบำบัดน้ำเสียหรือผู้รับจ้างให้บริการบำบัดน้ำเสียผู้ใดทำบันทึกหรือรายงาน โดยแสดงข้อความอันเป็นเท็จ ต้องระวางโทษจำคุกไม่เกินหนึ่งปี หรือปรับไม่เกิน หนึ่งแสนบาท หรือทั้งจำทั้งปรับตามมาตรา ๘๐๗

การทำงานของระบบบำบัดน้ำเสีย แบบ ทส.2(ออนไลน์)
เดือนมกราคม 2566(แผ่นที่1)

แบบ ทส. 2

รายงานสรุปผลการการทำงานของระบบบำบัดน้ำเสีย

ชื่อแหล่งกำเนิดมลพิษ : นิติบุคคลอาคารชุด เวิร์ทค

แหล่งกำเนิดมลพิษ ตั้งอยู่เลขที่ : 188

หมู่ที่ :

ซอย :

ถนน : สีพระยา

แขวง/ตำบล : มหาพฤฒาราม

เขต/ตำบล : เขตบางรัก

จังหวัด : กรุงเทพมหานคร

โทรศัพท์ : 022678636

โทรสาร :

มี : นิติบุคคลอาคารชุด เวิร์ทค เป็นเจ้าของหรือผู้ครอบครองแหล่งกำเนิดมลพิษ

ประกอบกิจการประเภท : อาคารชุด

ประเภทย่อย : ประเภท ข ตั้งแต่ 100 ห้องแต่ไม่ถึง 500 จำนวนห้อง : 196


สังกัด : เอกชน

ใบอนุญาตเลขที่ (ถ้ามี) : 14/2556

ออกให้โดย :

หมดอายุ : วว/คด/ปปปป

ในการนี้ ขอรายงานสรุปผลการการทำงานของระบบบำบัดน้ำเสีย ของแหล่งกำเนิดมลพิษสำหรับ เดือน มกราคม พ.ศ. 2566
ตามที่กำหนดในมาตรา 80 แห่งพระราชบัญญัติส่งเสริมและรักษาคุณภาพสิ่งแวดล้อมแห่งชาติ พ.ศ. 2535 ในฐานะ



ำเนิดมลพิษ

ำบัดน้ำเสีย

ใบอนุญาตเลขที่ _____ หมดอายุ _____

ออกให้โดย _____

ลงชื่อ _____ ผู้รับจ้างให้บริการบำบัดน้ำเสีย

ใบอนุญาตเลขที่ _____ หมดอายุ _____

ออกให้โดย _____

2. ข้อมูลเกี่ยวกับระบบน้ำเสีย และแหล่งรองรับน้ำทิ้ง

(1) ประเภท / ชนิดของระบบบำบัดน้ำเสีย

1. ระบบบำบัดน้ำเสียแบบบ่อเติมอากาศ (Aerated Lagoon หรือ AL)

ความสามารถในการบำบัดน้ำเสีย

157.00 ลบ.ม./วัน

(2) การทำงานของระบบบำบัดน้ำเสีย

[X] แบบต่อเนื่อง 24 ชั่วโมง/วัน

[] แบบไม่ต่อเนื่อง (ระบุ)

(3) อุปกรณ์และเครื่องมือที่ใช้ในระบบบำบัดน้ำเสีย

[X] เครื่องสูบน้ำ

[X] ระบบเติมอากาศ

[] เครื่องกวน/ผสมน้ำเสีย

[] เครื่องกวน/ผสมสารเคมี

[X] เครื่องสูบลำโพง

[] อื่นๆ

[] อื่นๆ

[] อื่นๆ

การทำงานของระบบบำบัดน้ำเสีย แบบ ทส.2(ออนไลน์)
เดือนมกราคม 2566(แผ่นที่2)

(4) แหล่งรองรับน้ำทิ้ง (ระบุ)

(5) วิธีจัดการตะกอนที่เกิดขึ้นจากระบบบำบัดน้ำเสียและวิธีการกำจัด

3. สรุปผลการทำงานของระบบบำบัดน้ำเสียเป็นรายเดือน

- | | |
|---|--|
| (1) ปริมาณการใช้ไฟฟ้าของระบบบำบัดน้ำเสีย (หน่วย) | 0.000 หน่วย |
| (2) ปริมาณน้ำใช้ในทุกกิจกรรมของแหล่งกำเนิดมลพิษ (ลบ.ม.) | 1,498.000 ลบ.ม. |
| (3) ปริมาณน้ำเสียที่เข้าระบบบำบัดน้ำเสีย (ลบ.ม.) | 1,198.400 ลบ.ม. |
| (4) การระบายน้ำทิ้งจากระบบบำบัดน้ำเสีย | <input checked="" type="checkbox"/> ระบายทุกวัน
<input type="checkbox"/> ระบายบางวัน (ระบุจำนวนวันที่ระบาย) วัน
<input type="checkbox"/> ไม่ระบายเลย |
| (5) ปริมาณสารเคมี หรือสารสกัดชีวภาพที่ใช้ | ปริมาณ หน่วย |
| 1. จุลินทรีย์ | 20.000 ลิตร |
| (6) การทำงานของระบบบำบัดน้ำเสีย | |
| ระบบบำบัดน้ำเสีย | <input checked="" type="checkbox"/> ปกติ <input type="checkbox"/> ผิดปกติ |
| เครื่องสูบน้ำ | <input checked="" type="checkbox"/> ปกติ <input type="checkbox"/> ผิดปกติ |
| ระบบเติมอากาศ | <input checked="" type="checkbox"/> ปกติ <input type="checkbox"/> ผิดปกติ |
| เครื่องสูบลำโพง | <input checked="" type="checkbox"/> ปกติ <input type="checkbox"/> ผิดปกติ |
| (7) ปริมาณตะกอนส่วนเกินที่เกิดขึ้นจากระบบบำบัดน้ำเสียที่นำไปกำจัด | 0.00 กิโลกรัม |
| (8) ปัญหา อุปสรรค และแนวทางแก้ไข | |

- คำเตือน ๑. เจ้าของหรือผู้ครอบครองแหล่งกำเนิดมลพิษ ผู้ควบคุมระบบบำบัดน้ำเสีย หรือผู้รับจ้างให้บริการบำบัดน้ำเสียผู้ใดไม่จัดเก็บสถิติ ข้อมูล หรือไม่ทำบันทึกหรือรายงานตามมาตรา ๘๐ ต้องระวางโทษจำคุกไม่เกินหนึ่งเดือน หรือปรับไม่เกินหนึ่งหมื่นบาท หรือทั้งจำทั้งปรับตามมาตรา ๑๐๖
๒. ผู้ควบคุมระบบบำบัดน้ำเสียหรือผู้รับจ้างให้บริการบำบัดน้ำเสียผู้ใดทำบันทึกหรือรายงานโดยแสดงข้อความอันเป็นเท็จ ต้องระวางโทษจำคุกไม่เกินหนึ่งปี หรือปรับไม่เกินหนึ่งแสนบาท หรือทั้งจำทั้งปรับตามมาตรา ๑๐๗

สถิติและข้อมูลที่เก็บจากแหล่งกำเนิดมลพิษ แบบบันทึก ทส.1 เดือนกุมภาพันธ์ 2566

แบบ ทส. ๑

แบบบันทึกรายละเอียดของสถิติและข้อมูลซึ่งแสดงผลการทำงานของระบบบำบัดน้ำเสีย ของแหล่งกำเนิดมลพิษ

แหล่งกำเนิดมลพิษ ตั้งอยู่เลขที่188.... หมู่ที่-..... ซอย-.....

ถนนสี่พระยา..... แขวง/ตำบลมหาพฤฒาราม เขต/อำเภอ.....บางรัก.....

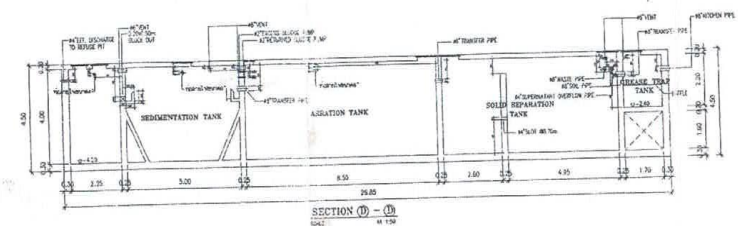
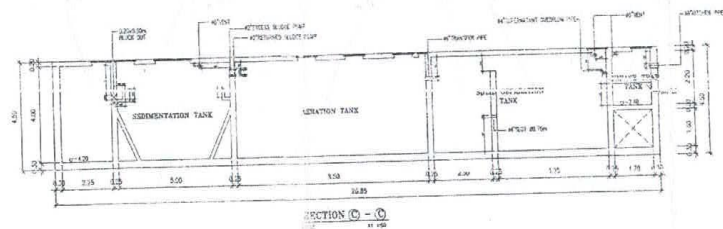
จังหวัดกรุงเทพมหานคร..... โทรศัพท์ 02 267 8636..... โทรสาร..02 267 8637..

มีนายสุวัชชัย กลิ่นหอม..... เป็นเจ้าของหรือผู้ครอบครองแหล่งกำเนิดมลพิษ ประกอบกิจการ

ประเภท นิตินุคคลอการชุด.....

ใบอนุญาตเลขที่ (ถ้ามี) ออกให้โดย หมคอาชย

ซึ่งมีแผนผังแสดงการทำงานของระบบบำบัดน้ำเสีย ดังนี้



สถิติและข้อมูลที่เกิดขึ้นจากแหล่งกำเนิดมลพิษ แบบบันทึก ทส.1 เดือนกุมภาพันธ์ 2566

วัน เดือน ปี	สถิติและข้อมูลที่เกิดขึ้นจากแหล่งกำเนิดมลพิษ													ปริมาณ ตะกอน ส่วนเกิน ที่เกิดขึ้นจาก ระบบบำบัด น้ำเสียที่ นำไปกำจัด (ลบ.ม.)	ปัญหา อุปสรรค และแนวทาง แก้ไข	ลายมือชื่อ ผู้บันทึก
	ปริมาณ การใช้ ไฟฟ้า ของ ระบบ บำบัด น้ำเสีย (หน่วย)	ปริมาณ น้ำใช้ ในทุกกิจกรรม ของ แหล่งกำเนิด มลพิษ (ลบ.ม.)	ปริมาณ น้ำเสีย ที่เข้า ระบบ บำบัด น้ำเสีย (ลบ.ม.)	การระบาย น้ำทั้งจาก ระบบบำบัด น้ำเสีย (ระบาย/ ไม่ระบาย)	ปริมาณ สารเคมีหรือ ชีวภาพที่ใช้ (ชื่อ/ปริมาณ) (ลิตรหรือ กิโลกรัม)	การทำงานของระบบบำบัดน้ำเสีย										
						ระบบบำบัด น้ำเสีย (ปกติ/ผิดปกติ)	เครื่องสูบน้ำ (ปกติ/ผิดปกติ)	เครื่องเติมอากาศ (ปกติ/ผิดปกติ)	เครื่องกวน/ ผสมน้ำเสีย (ปกติ/ผิดปกติ)	เครื่องกวน/ ผสมสารเคมี (ปกติ/ผิดปกติ)	เครื่องสูบ ตะกอน (ปกติ/ ผิดปกติ)	อื่น ๆ (ระบุ)(ปกติ/ ผิดปกติ)				
01-02-66	-	42	36.60	ระบาย	-	ปกติ	ปกติ	ปกติ	ปกติ	ปกติ	ปกติ	ปกติ	-	-		
02-02-66	-	31	24.80	ระบาย	-	ปกติ	ปกติ	ปกติ	ปกติ	ปกติ	ปกติ	ปกติ	-	-		
03-02-66	-	61	48.80	ระบาย	-	ปกติ	ปกติ	ปกติ	ปกติ	ปกติ	ปกติ	ปกติ	-	-		
04-02-66	-	41	32.80	ระบาย	-	ปกติ	ปกติ	ปกติ	ปกติ	ปกติ	ปกติ	ปกติ	-	-		
05-02-66	-	48	38.40	ระบาย	-	ปกติ	ปกติ	ปกติ	ปกติ	ปกติ	ปกติ	ปกติ	-	-		
06-02-66	-	0	0	ระบาย	-	ปกติ	ปกติ	ปกติ	ปกติ	ปกติ	ปกติ	ปกติ	-	-		
07-02-66	-	109	87.20	ระบาย	-	ปกติ	ปกติ	ปกติ	ปกติ	ปกติ	ปกติ	ปกติ	-	-		
08-02-66	-	53	42.40	ระบาย	-	ปกติ	ปกติ	ปกติ	ปกติ	ปกติ	ปกติ	ปกติ	-	-		
09-02-66	-	34	27.20	ระบาย	-	ปกติ	ปกติ	ปกติ	ปกติ	ปกติ	ปกติ	ปกติ	-	-		
10-02-66	-	59	47.20	ระบาย	-	ปกติ	ปกติ	ปกติ	ปกติ	ปกติ	ปกติ	ปกติ	-	-		
11-02-66	-	49	39.20	ระบาย	-	ปกติ	ปกติ	ปกติ	ปกติ	ปกติ	ปกติ	ปกติ	-	-		
12-02-66	-	46	36.80	ระบาย	-	ปกติ	ปกติ	ปกติ	ปกติ	ปกติ	ปกติ	ปกติ	-	-		
13-02-66	-	41	32.80	ระบาย	-	ปกติ	ปกติ	ปกติ	ปกติ	ปกติ	ปกติ	ปกติ	-	-		
14-02-66	-	47	37.60	ระบาย	-	ปกติ	ปกติ	ปกติ	ปกติ	ปกติ	ปกติ	ปกติ	-	-		
15-02-66	-	56	44.80	ระบาย	-	ปกติ	ปกติ	ปกติ	ปกติ	ปกติ	ปกติ	ปกติ	-	-		

สถิติและข้อมูลที่เกิดขึ้นจากแหล่งกำเนิดมลพิษ แบบบันทึก ทส.1 เดือนกุมภาพันธ์ 2566

16-02-66	-	46	36.80	ระบาย	-	ปกติ	ปกติ	ปกติ	ปกติ	ปกติ	ปกติ	ปกติ	-	-	
17-02-66	-	50	40.00	ระบาย	-	ปกติ	ปกติ	ปกติ	ปกติ	ปกติ	ปกติ	ปกติ	-	-	
18-02-66	-	51	40.80	ระบาย	-	ปกติ	ปกติ	ปกติ	ปกติ	ปกติ	ปกติ	ปกติ	-	-	
19-02-66	-	40	32.00	ระบาย	-	ปกติ	ปกติ	ปกติ	ปกติ	ปกติ	ปกติ	ปกติ	-	-	
20-02-66	-	46	36.80	ระบาย	-	ปกติ	ปกติ	ปกติ	ปกติ	ปกติ	ปกติ	ปกติ	-	-	
21-02-66	-	48	38.40	ระบาย	-	ปกติ	ปกติ	ปกติ	ปกติ	ปกติ	ปกติ	ปกติ	-	-	
22-02-66	-	50	40.00	ระบาย	-	ปกติ	ปกติ	ปกติ	ปกติ	ปกติ	ปกติ	ปกติ	-	-	
23-02-66	-	76	60.80	ระบาย	-	ปกติ	ปกติ	ปกติ	ปกติ	ปกติ	ปกติ	ปกติ	-	-	
24-02-66	-	34	27.20	ระบาย	-	ปกติ	ปกติ	ปกติ	ปกติ	ปกติ	ปกติ	ปกติ	-	-	
25-02-66	-	89	71.20	ระบาย	-	ปกติ	ปกติ	ปกติ	ปกติ	ปกติ	ปกติ	ปกติ	-	-	
26-02-66	-	44	35.20	ระบาย	-	ปกติ	ปกติ	ปกติ	ปกติ	ปกติ	ปกติ	ปกติ	-	-	
27-02-66	-	58	46.40	ระบาย	-	ปกติ	ปกติ	ปกติ	ปกติ	ปกติ	ปกติ	ปกติ	-	-	
28-02-66	-	45	36.00	ระบาย	-	ปกติ	ปกติ	ปกติ	ปกติ	ปกติ	ปกติ	ปกติ	-	-	
		1,394.0	1,115.2												

ได้จัดเก็บสถิติและข้อมูลแสดงผลการทำงานของระบบบำบัดน้ำเสียปรากฏตามตาราง ดังนี้

สถิติและข้อมูลที่ได้จากแหล่งกำเนิดมลพิษ แบบบันทึก ทส.1 เดือนกุมภาพันธ์ 2566

- หมายเหตุ ๑. ให้กรอกสถิติและข้อมูลเฉพาะในกรณีที่มีสถิติและข้อมูลนั้น ๆ ในแต่ละวัน
๒. ในกรณีระบบบำบัดน้ำเสียที่มีการติดตั้งเครื่องตรวจวัดคุณภาพน้ำทิ้งแบบอัตโนมัติ ให้แนบผลการตรวจวัดคุณภาพน้ำทิ้งทุกวันแยกตามพารามิเตอร์ที่ตรวจวัด
และทำการสรุปผลเป็นสถิติและข้อมูลรายเดือน

ขอรับรองว่าการบันทึกสถิติและข้อมูลตามตารางข้างต้นถูกต้องทุกประการ

..... หรือผู้ครอบครองแหล่งกำเนิดมลพิษ

..... มุมระบบบำบัดน้ำเสีย

ใบอนุญาตเลขที่ 0125537000317..... หมคอายุ.....12 สิงหาคม 2565.....

ออกให้โดยบริษัท เอ็นไวรอนนเมนท์ แอนด์ แลบบอราทอรี จำกัด

ผู้รับจ้างให้บริการบำบัดน้ำเสีย

การทำงานของระบบบำบัดน้ำเสีย แบบ ทส.2 เดือนกุมภาพันธ์ 2566

แบบ ทส. ๒

รายงานสรุปผลการทำงานของระบบบำบัดน้ำเสีย

๑. ข้อมูลทั่วไป

แหล่งกำเนิดมลพิษ ตั้งอยู่เลขที่188.... หมู่ที่-..... ซอย-.....
ถนนสี่พระยา..... แขวง/ตำบลมหาพฤฒาราม เขต/อำเภอ.....บางรัก.....
จังหวัดกรุงเทพมหานคร..... โทรศัพท์ 02 267 8636..... โทรสาร 02 267 8637
มีนายสุวัชชัย กลิ่นหอม..... เป็นเจ้าของหรือผู้ครอบครองแหล่งกำเนิดมลพิษ
ประกอบกิจการประเภท นิติบุคคลอาคารชุด.....
ใบอนุญาตเลขที่ (ถ้ามี) ออกให้โดย หมคอาญ.....
ในการนี้ขอรายงานสรุปผลการทำงานของระบบบำบัดน้ำเสียของแหล่งกำเนิดมลพิษ
สำหรับเดือนกุมภาพันธ์..... พ.ศ.2566... ตามที่ได้กำหนดในมาตรา ๘๐ แห่ง
พระราชบัญญัติส่งเสริมและรักษาคุณภาพสิ่งแวดล้อมแห่งชาติ พ.ศ. ๒๕๓๕ ในฐานะ

..... เจ้าของหรือผู้ครอบครองแหล่งกำเนิดมลพิษ

..... ผู้ควบคุมระบบบำบัดน้ำเสีย

ใบอนุญาตเลขที่ 0125537000317 หมคอาญ 12 สิงหาคม 2565 ออกให้โดย บริษัท เอ็น
ไวรอนเน้นท์ แอนด์ แลบบอราตอรี จำกัด...ผู้รับจ้างให้บริการบำบัดน้ำเสีย

๒. ข้อมูลเกี่ยวกับระบบบำบัดน้ำเสีย และแหล่งรองรับน้ำทิ้ง

(๑) ประเภท/ชนิดของระบบบำบัดน้ำเสียเดิมอากาศ..... ความสามารถในการ
การรองรับน้ำเสียของระบบบำบัดน้ำเสีย157.60..... ลบ.ม./วัน

(๒) การทำงานของระบบบำบัดน้ำเสีย ☒ แบบต่อเนื่อง ...24.. ชั่วโมง/วัน
แบบไม่ต่อเนื่อง (ระบุ)

(๓) อุปกรณ์และเครื่องมือที่ใช้ในระบบบำบัดน้ำเสีย เครื่องสูบน้ำ ☒ เครื่องเดิมอากาศ
เครื่องกวน/ผสมน้ำเสีย เครื่องกวน/ผสมสารเคมี
เครื่องสูบละกอน อื่น ๆ (ระบุ)

(๔) แหล่งรองรับน้ำทิ้ง (ระบุ)กทม.เขตบางรัก.....

(๕) วิธีจัดการตะกอนที่เกิดขึ้นจากระบบบำบัดน้ำเสียและวิธีการกำจัดเดิมจุลินทรีย์..

การทำงานของระบบบำบัดน้ำเสีย แบบ ทส.2 เดือนกุมภาพันธ์ 2566

๓. สรุปผลการการทำงานของระบบบำบัดน้ำเสียเป็นรายเดือน

- (๑) ปริมาณการใช้ไฟฟ้าของระบบบำบัดน้ำเสีย (หน่วย)-.....
- (๒) ปริมาณน้ำใช้ทุกกิจกรรมในแหล่งกำเนิดมลพิษ (ลบ.ม.)1,542.00.....
- (๓) ปริมาณน้ำเสียที่เข้าสู่ระบบบำบัดน้ำเสีย (ลบ.ม.)1,233.60.....
- (๔) การระบายน้ำทิ้งจากระบบบำบัดน้ำเสีย.....กทม.เขตบางรัก.....
- (๕) ปริมาณสารเคมีหรือสารสกัดชีวภาพที่ใช้ (ลิตรหรือกิโลกรัม)-.....
- (๖) การทำงานของระบบบำบัดน้ำเสียและอุปกรณ์
- ระบบบำบัดน้ำเสีย ☒ ปกติ ผิดปกติ (ระบุ)
 - เครื่องสูบน้ำ ☒ ปกติ ผิดปกติ (ระบุ)
 - เครื่องเติมอากาศ ☒ ปกติ ผิดปกติ (ระบุ)
 - เครื่องกวน/ผสมน้ำเสีย ☒ ปกติ ผิดปกติ (ระบุ)
 - เครื่องกวน/ผสมสารเคมี ☒ ปกติ ผิดปกติ (ระบุ)
 - เครื่องสูบลำไย ☒ ปกติ ผิดปกติ (ระบุ)
 - อื่นๆ ปกติ ผิดปกติ (ระบุ)
- (๗) ปริมาณตะกอนส่วนเกินจากระบบบำบัดน้ำเสียที่นำไปกำจัด (ลบ.ม.).....
- (๘) ปัญหา อุปสรรค และแนวทางแก้ไข.....

- คำเตือน ๑. เจ้าของหรือผู้ครอบครองแหล่งกำเนิดมลพิษ ผู้ควบคุมระบบบำบัดน้ำเสีย หรือผู้รับจ้างให้บริการบำบัดน้ำเสียผู้ใดไม่จัดเก็บสถิติ ข้อมูล หรือไม่ทำบันทึกหรือรายงานตามมาตรา ๘๐ ต้องระวางโทษจำคุกไม่เกินหนึ่งเดือน หรือปรับไม่เกินหนึ่งหมื่นบาท หรือทั้งจำทั้งปรับตามมาตรา ๘๐๖
๒. ผู้ควบคุมระบบบำบัดน้ำเสียหรือผู้รับจ้างให้บริการบำบัดน้ำเสียผู้ใดทำบันทึกหรือรายงานโดยแสดงข้อความอันเป็นเท็จ ต้องระวางโทษจำคุกไม่เกินหนึ่งปี หรือปรับไม่เกินหนึ่งแสนบาท หรือทั้งจำทั้งปรับตามมาตรา ๘๐๗

การทำงานของระบบบำบัดน้ำเสีย แบบ ทส.2(ออนไลน์)
เดือนกุมภาพันธ์ 2566(แผ่นที่1)

แบบ ทส. 2

รายงานสรุปผลการทำงานของระบบบำบัดน้ำเสีย

ชื่อแหล่งกำเนิดมลพิษ : นิติบุคคลอาคารชุด เวอร์ทีค

แหล่งกำเนิดมลพิษ ตั้งอยู่เลขที่ : 188

หมู่ที่ :

ซอย :

ถนน : สีพระยา

แขวง/ตำบล : มหาพฤฒาราม

เขต/ตำบล : เขตบางรัก

จังหวัด : กรุงเทพมหานคร

โทรศัพท์ : 022678636

โทรสาร :

มี : นิติบุคคลอาคารชุด เวอร์ทีค เป็นเจ้าของหรือผู้ครอบครองแหล่งกำเนิดมลพิษ

ประกอบกิจการประเภท : อาคารชุด

ประเภทย่อย : ประเภท ข ตั้งแต่ 100 ห้องแต่ไม่ถึง 500 จำนวนห้อง : 196

สังกัด : เอกชน

ใบอนุญาตเลขที่ (ถ้ามี) : 14/2556

ออกให้โดย :

หมดอายุ : วว/คค/ปปปป

ในการนี้ ขอรายงานสรุปผลการทำงานของระบบบำบัดน้ำเสีย ของแหล่งกำเนิดมลพิษสำหรับ เดือน กุมภาพันธ์ พ.ศ. 2566
ตามที่ได้กำหนดในมาตรา 80 แห่งพระราชบัญญัติส่งเสริมและรักษาคุณภาพสิ่งแวดล้อมแห่งชาติ พ.ศ. 2535 ในฐานะ

ของแหล่งกำเนิดมลพิษ

ผู้ครอบครองระบบบำบัดน้ำเสีย

ใบอนุญาตเลขที่ _____ หมดอายุ _____

ออกให้โดย _____

ลงชื่อ _____ ผู้รับจ้างให้บริการบำบัดน้ำเสีย

ใบอนุญาตเลขที่ _____ หมดอายุ _____

ออกให้โดย _____

2. ข้อมูลเกี่ยวกับระบบน้ำเสีย และแหล่งรองรับน้ำทิ้ง

(1) ประเภท / ชนิดของระบบบำบัดน้ำเสีย

1. ระบบบำบัดน้ำเสียแบบเติมอากาศ (Aerated Lagoon หรือ AL)

ความสามารถในการบำบัดน้ำเสีย

157.00 ลบ.ม./วัน

(2) การทำงานของระบบบำบัดน้ำเสีย

[X] แบบต่อเนื่อง 24 ชั่วโมง/วัน

[] แบบไม่ต่อเนื่อง (ระบุ)

(3) อุปกรณ์และเครื่องมือที่ใช้ในระบบบำบัดน้ำเสีย

[X] เครื่องสูบน้ำ

[X] ระบบเติมอากาศ

[] เครื่องกวน/ผสมน้ำเสีย

[] เครื่องกวน/ผสมสารเคมี

[X] เครื่องสูบลำโพง

[] อื่นๆ

[] อื่นๆ

[] อื่นๆ

การทำงานของระบบบำบัดน้ำเสีย แบบ ทส.2(ออนไลน์)
เดือนกุมภาพันธ์ 2566(แผ่นที่2)

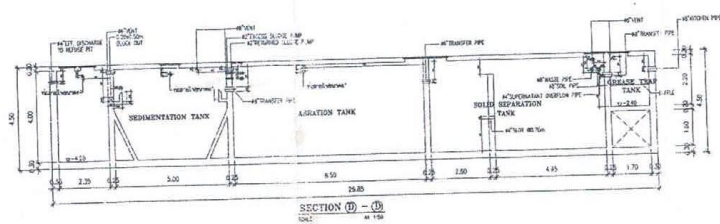
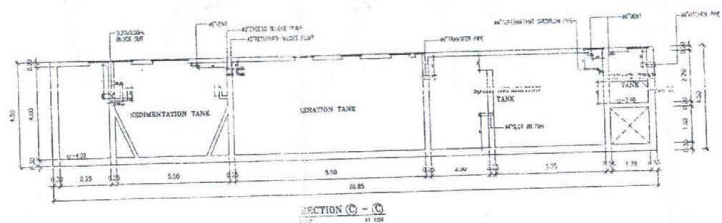
- (4) แหล่งรองรับน้ำทิ้ง (ระบุ)
- (5) วิธีจัดการตะกอนที่เกิดขึ้นจากระบบบำบัดน้ำเสียและวิธีการกำจัด
3. สรุปผลการทำงานของระบบบำบัดน้ำเสียเป็นรายเดือน
- | | |
|---|--|
| (1) ปริมาณการใช้ไฟฟ้าของระบบบำบัดน้ำเสีย (หน่วย) | 0.000 หน่วย |
| (2) ปริมาณน้ำใช้ในทุกกิจกรรมของแหล่งกำเนิดมลพิษ (ลบ.ม.) | 1,394.000 ลบ.ม. |
| (3) ปริมาณน้ำเสียที่เข้าระบบบำบัดน้ำเสีย (ลบ.ม.) | 1,115.200 ลบ.ม. |
| (4) การระบายน้ำทิ้งจากระบบบำบัดน้ำเสีย | [X] ระบายทุกวัน |
| | [] ระบายบางวัน (ระบุจำนวนวันที่ระบาย) วัน |
| | [] ไม่ระบายเลย |
| (5) ปริมาณสารเคมี หรือสารสกัดชีวภาพที่ใช้ | ปริมาณ หน่วย |
| 1. จุลินทรีย์ | 20.000 กิโลกรัม |
| (6) การทำงานของระบบบำบัดน้ำเสีย | |
| ระบบบำบัดน้ำเสีย | [X] ปกติ [] ผิดปกติ |
| เครื่องสูบน้ำ | [X] ปกติ [] ผิดปกติ |
| ระบบเติมอากาศ | [X] ปกติ [] ผิดปกติ |
| เครื่องสูบลำตัว | [X] ปกติ [] ผิดปกติ |
| (7) ปริมาณตะกอนส่วนเกินที่เกิดขึ้นจากระบบบำบัดน้ำเสียที่นำไปกำจัด | 0.00 กิโลกรัม |
| (8) ปัญหา อุปสรรค และแนวทางแก้ไข | |
- คำเตือน ๑. เจ้าของหรือผู้ครอบครองแหล่งกำเนิดมลพิษ ผู้ควบคุมระบบบำบัดน้ำเสีย หรือผู้รับจ้างให้บริการบำบัดน้ำเสียผู้ใดไม่จัดเก็บสถิติ ข้อมูล หรือไม่ทำบันทึกหรือรายงานตามมาตรา ๘๐ ต้องระวางโทษจำคุกไม่เกินหนึ่งเดือน หรือปรับไม่เกินหนึ่งหมื่นบาท หรือทั้งจำทั้งปรับตามมาตรา ๑๐๖
๒. ผู้ควบคุมระบบบำบัดน้ำเสียหรือผู้รับจ้างให้บริการบำบัดน้ำเสียผู้ใดทำบันทึกหรือรายงานโดยแสดงข้อความอันเป็นเท็จ ต้องระวางโทษจำคุกไม่เกินหนึ่งปี หรือปรับไม่เกินหนึ่งแสนบาท หรือทั้งจำทั้งปรับตามมาตรา ๑๐๗

สถิติและข้อมูลที่เก็บจากแหล่งกำเนิดมลพิษ แบบบันทึก ทส.1
เดือนมีนาคม 2566

แบบ ทส. ๑

แบบบันทึกรายละเอียดของสถิติและข้อมูลซึ่งแสดงผลการทำงานของระบบบำบัดน้ำเสีย
ของแหล่งกำเนิดมลพิษ

แหล่งกำเนิดมลพิษ ตั้งอยู่เลขที่188.... หมู่ที่-..... ซอย-.....
ถนนสี่พระยา..... แขวง/ตำบลมหาพฤฒาราม เขต/อำเภอ.....บางรัก.....
จังหวัดกรุงเทพมหานคร..... โทรศัพท์ 02 267 8636..... โทรสาร ..02 267 8637..
มีนายสุวัชชัย กลิ่นหอม..... เป็นเจ้าของหรือผู้ครอบครองแหล่งกำเนิดมลพิษ ประกอบกิจการ
ประเภท นิตยบุคคลอาคารชุด.....
ใบอนุญาตเลขที่ (ถ้ามี) ออกให้โดย หมดอายุ
ซึ่งมีแผนผังแสดงการทำงานของระบบบำบัดน้ำเสีย ดังนี้



สถิติและข้อมูลที่เกิดขึ้นจากแหล่งกำเนิดมลพิษ แบบบันทึก ทส.1 เดือนมีนาคม 2566

วัน เดือน ปี	สถิติและข้อมูลที่เกิดขึ้นจากแหล่งกำเนิดมลพิษ														ลายมือชื่อ ผู้บันทึก	
	ปริมาณ การใช้ ไฟฟ้า ของ ระบบ บำบัด น้ำเสีย (หน่วย)	ปริมาณ น้ำใช้ ในทุกกิจกรรม ของ แหล่งกำเนิด มลพิษ (ลบ.ม.)	ปริมาณ น้ำเสีย ที่เข้า ระบบ บำบัด น้ำเสีย (ลบ.ม.)	การระบาย น้ำทิ้งจาก ระบบบำบัด น้ำเสีย (ระบาย/ ไม่ระบาย)	ปริมาณ สารเคมีหรือ สารสกัด ชีวภาพที่ใช้ (ชื่อ/ปริมาณ) (ลิตรหรือ กิโลกรัม)	การทำงานของระบบบำบัดน้ำเสีย								ปริมาณ ตะกอน ส่วนเกิน ที่เกิดขึ้นจาก ระบบบำบัด น้ำเสียที่ นำไปกำจัด (ลบ.ม.)		ปัญหา อุปสรรค และแนวทาง แก้ไข
						ระบบบำบัด น้ำเสีย (ปกติ/ผิดปกติ)	เครื่องสูบน้ำ (ปกติ/ผิดปกติ)	เครื่องเติมอากาศ (ปกติ/ผิดปกติ)	เครื่องกวน/ ผสมน้ำเสีย (ปกติ/ผิดปกติ)	เครื่องกวน/ ผสมสารเคมี (ปกติ/ผิดปกติ)	เครื่องสูบ ตะกอน (ปกติ/ ผิดปกติ)	อื่น ๆ (ระบุ) (ปกติ/ ผิดปกติ)				
01-03-66	-	43	34.40	ระบาย	-	ปกติ	ปกติ	ปกติ	ปกติ	ปกติ	ปกติ	ปกติ	-	-		
02-03-66	-	49	39.20	ระบาย	-	ปกติ	ปกติ	ปกติ	ปกติ	ปกติ	ปกติ	ปกติ	-	-		
03-03-66	-	55	44.00	ระบาย	-	ปกติ	ปกติ	ปกติ	ปกติ	ปกติ	ปกติ	ปกติ	-	-		
04-03-66	-	45	36.00	ระบาย	-	ปกติ	ปกติ	ปกติ	ปกติ	ปกติ	ปกติ	ปกติ	-	-		
05-03-66	-	0	00.00	ระบาย	-	ปกติ	ปกติ	ปกติ	ปกติ	ปกติ	ปกติ	ปกติ	-	-		
06-03-66	-	42	33.60	ระบาย	-	ปกติ	ปกติ	ปกติ	ปกติ	ปกติ	ปกติ	ปกติ	-	-		
07-03-66	-	53	42.40	ระบาย	-	ปกติ	ปกติ	ปกติ	ปกติ	ปกติ	ปกติ	ปกติ	-	-		
08-03-66	-	85	68.00	ระบาย	-	ปกติ	ปกติ	ปกติ	ปกติ	ปกติ	ปกติ	ปกติ	-	-		
09-03-66	-	87	69.60	ระบาย	-	ปกติ	ปกติ	ปกติ	ปกติ	ปกติ	ปกติ	ปกติ	-	-		
10-03-66	-	0	00.00	ระบาย	-	ปกติ	ปกติ	ปกติ	ปกติ	ปกติ	ปกติ	ปกติ	-	-		
11-03-66	-	53	42.40	ระบาย	-	ปกติ	ปกติ	ปกติ	ปกติ	ปกติ	ปกติ	ปกติ	-	-		
12-03-66	-	88	70.40	ระบาย	-	ปกติ	ปกติ	ปกติ	ปกติ	ปกติ	ปกติ	ปกติ	-	-		
13-03-66	-	4	03.20	ระบาย	-	ปกติ	ปกติ	ปกติ	ปกติ	ปกติ	ปกติ	ปกติ	-	-		
14-03-66	-	41	37.60	ระบาย	-	ปกติ	ปกติ	ปกติ	ปกติ	ปกติ	ปกติ	ปกติ	-	-		
15-03-66	-	48	38.40	ระบาย	-	ปกติ	ปกติ	ปกติ	ปกติ	ปกติ	ปกติ	ปกติ	-	-		

สถิติและข้อมูลที่เกิดขึ้นจากแหล่งกำเนิดมลพิษ แบบบันทึก ทส.1 เดือนมีนาคม 2566


16-03-66	-	47	37.60	ระบาย	-	ปกติ	ปกติ	ปกติ	ปกติ	ปกติ	ปกติ	ปกติ	-	-
17-03-66	-	47	37.60	ระบาย	-	ปกติ	ปกติ	ปกติ	ปกติ	ปกติ	ปกติ	ปกติ	-	-
18-03-66	-	48	38.40	ระบาย	-	ปกติ	ปกติ	ปกติ	ปกติ	ปกติ	ปกติ	ปกติ	-	-
19-03-66	-	57	45.60	ระบาย	-	ปกติ	ปกติ	ปกติ	ปกติ	ปกติ	ปกติ	ปกติ	-	-
20-03-66	-	47	37.60	ระบาย	-	ปกติ	ปกติ	ปกติ	ปกติ	ปกติ	ปกติ	ปกติ	-	-
21-03-66	-	42	33.60	ระบาย	-	ปกติ	ปกติ	ปกติ	ปกติ	ปกติ	ปกติ	ปกติ	-	-
22-03-66	-	57	45.60	ระบาย	-	ปกติ	ปกติ	ปกติ	ปกติ	ปกติ	ปกติ	ปกติ	-	-
23-03-66	-	79	63.20	ระบาย	-	ปกติ	ปกติ	ปกติ	ปกติ	ปกติ	ปกติ	ปกติ	-	-
24-03-66	-	0	00.00	ระบาย	-	ปกติ	ปกติ	ปกติ	ปกติ	ปกติ	ปกติ	ปกติ	-	-
25-03-66	-	78	62.40	ระบาย	-	ปกติ	ปกติ	ปกติ	ปกติ	ปกติ	ปกติ	ปกติ	-	-
26-03-66	-	53	42.40	ระบาย	-	ปกติ	ปกติ	ปกติ	ปกติ	ปกติ	ปกติ	ปกติ	-	-
27-03-66	-	42	33.60	ระบาย	-	ปกติ	ปกติ	ปกติ	ปกติ	ปกติ	ปกติ	ปกติ	-	-
28-03-66	-	46	36.80	ระบาย	-	ปกติ	ปกติ	ปกติ	ปกติ	ปกติ	ปกติ	ปกติ	-	-
29-03-66	-	83	66.40	ระบาย	-	ปกติ	ปกติ	ปกติ	ปกติ	ปกติ	ปกติ	ปกติ	-	-
30-03-66	-	0	00.00	ระบาย	-	ปกติ	ปกติ	ปกติ	ปกติ	ปกติ	ปกติ	ปกติ	-	-
31-03-66	-	59	47.20	ระบาย	-	ปกติ	ปกติ	ปกติ	ปกติ	ปกติ	ปกติ	ปกติ	-	-
		1,484.0	1,187.2											


ได้จัดเก็บสถิติและข้อมูลแสดงผลการทำงานของระบบบำบัดน้ำเสียปรากฏตามตาราง ดังนี้

สถิติและข้อมูลที่เก็บจากแหล่งกำเนิดมลพิษ แบบบันทึก ทส.1 เดือนมีนาคม 2566

- หมายเหตุ ๑. ให้กรอกสถิติและข้อมูลเฉพาะในกรณีที่มีสถิติและข้อมูลนั้น ๆ ในแต่ละวัน
๒. ในกรณีระบบบำบัดน้ำเสียที่มีการติดตั้งเครื่องตรวจวัดคุณภาพน้ำทั้งแบบอัตโนมัติ ให้แนบผลการตรวจวัดคุณภาพน้ำทั้งทุกวันแยกตามพารามิเตอร์ที่ตรวจวัด และทำการสรุปผลเป็นสถิติและข้อมูลรายเดือน

ขอรับรองว่าการบันทึกสถิติและข้อมูลตามตารางข้างต้นถูกต้องทุกประการ

.....  ผู้ครอบครองแหล่งกำเนิดมลพิษ

.....  ระบบบำบัดน้ำเสีย

ใบอนุญาตเลขที่ 0125537000317..... หมคอายุ.....12 สิงหาคม 2565.....
ออกให้โดยบริษัท เอ็น ไลฟ์رونเม้นท์ แอนด์ แล็บอราตอรี จำกัด
ผู้รับจ้างให้บริการบำบัดน้ำเสีย

การทำงานของระบบบำบัดน้ำเสีย แบบ ทส.2 เดือนมีนาคม 2566

แบบ ทส. ๒

รายงานสรุปผลการทำงานของระบบบำบัดน้ำเสีย

๑. ข้อมูลทั่วไป

แหล่งกำเนิดมลพิษ ตั้งอยู่เลขที่188.... หมู่ที่-..... ซอย-.....
ถนนสี่พระยา..... แขวง/ตำบลมหาพฤฒาราม เขต/อำเภอ.....บางรัก.....
จังหวัดกรุงเทพมหานคร..... โทรศัพท์ 02 267 8636..... โทรสาร 02 267 8637
มีนายสุวัชชัย กลิ่นหอม..... เป็นเจ้าของหรือผู้ครอบครองแหล่งกำเนิดมลพิษ
ประกอบกิจการประเภท นิตยบุคคลอาคารชุด.....
ใบอนุญาตเลขที่ (ถ้ามี) ออกให้โดย หมคอาช.....
ในการนี้ขอรายงานสรุปผลการทำงานของระบบบำบัดน้ำเสียของแหล่งกำเนิดมลพิษ
สำหรับเดือนมีนาคม..... พ.ศ.2566... ตามที่ได้กำหนดในมาตรา ๘๐ แห่งพระราชบัญญัติ
ส่งเสริมและรักษาคุณภาพสิ่งแวดล้อมแห่งชาติ พ.ศ. ๒๕๓๕ ในฐานะ

..... เจ้าของหรือผู้ครอบครองแหล่งกำเนิดมลพิษ

..... ผู้ควบคุมระบบบำบัดน้ำเสีย

ใบอนุญาตเลขที่ 0125537000317 หมคอาช 31 ธันวาคม 2566 ออกให้โดย .บริษัท ศูนย์
วิเคราะห์น้ำ จำกัด...ผู้รับจ้างให้บริการบำบัดน้ำเสีย

๒. ข้อมูลเกี่ยวกับระบบบำบัดน้ำเสีย และแหล่งรองรับน้ำทิ้ง

(๑) ประเภท/ชนิดของระบบบำบัดน้ำเสียเดิมอากาศ..... ความสามารถในการ
การรองรับน้ำเสียของระบบบำบัดน้ำเสีย157.60..... ลบ.ม./วัน

(๒) การทำงานของระบบบำบัดน้ำเสีย ☒ แบบต่อเนื่อง ...24.. ชั่วโมง/วัน
แบบไม่ต่อเนื่อง (ระบุ)

(๓) อุปกรณ์และเครื่องมือที่ใช้ในระบบบำบัดน้ำเสีย เครื่องสูบน้ำ ☒ เครื่องเดิมอากาศ
เครื่องกวน/ผสมน้ำเสีย เครื่องกวน/ผสมสารเคมี
เครื่องสูบละกอน อื่น ๆ (ระบุ)

(๔) แหล่งรองรับน้ำทิ้ง (ระบุ)กทม.เขตบางรัก.....

(๕) วิธีการตะกอนที่เกิดขึ้นจากระบบบำบัดน้ำเสียและวิธีการกำจัดเดิมจุลินทรีย์..

การทำงานของระบบบำบัดน้ำเสีย แบบ ทส.2 เดือนมีนาคม 2566

๓. สรุปผลการทำงานของระบบบำบัดน้ำเสียเป็นรายเดือน

- (๑) ปริมาณการใช้ไฟฟ้าของระบบบำบัดน้ำเสีย (หน่วย)-.....
- (๒) ปริมาณน้ำใช้ทุกกิจกรรมในแหล่งกำเนิดมลพิษ (ลบ.ม.)1,484.00.....
- (๓) ปริมาณน้ำเสียที่เข้าระบบบำบัดน้ำเสีย (ลบ.ม.)1,187.20.....
- (๔) การระบายน้ำทิ้งจากระบบบำบัดน้ำเสีย.....กทผ.เขตบางรัก.....
- (๕) ปริมาณสารเคมีหรือสารสกัดชีวภาพที่ใช้ (ลิตรหรือกิโลกรัม)-.....
- (๖) การทำงานของระบบบำบัดน้ำเสียและอุปกรณ์
- ระบบบำบัดน้ำเสีย ☒ ปกติ ผิดปกติ (ระบุ)
 - เครื่องสูบน้ำ ☒ ปกติ ผิดปกติ (ระบุ)
 - เครื่องเติมอากาศ ☒ ปกติ ผิดปกติ (ระบุ)
 - เครื่องกวน/ผสมน้ำเสีย ☒ ปกติ ผิดปกติ (ระบุ)
 - เครื่องกวน/ผสมสารเคมี ☒ ปกติ ผิดปกติ (ระบุ)
 - เครื่องสูบละกอน ☒ ปกติ ผิดปกติ (ระบุ)
 - อื่นๆ ปกติ ผิดปกติ (ระบุ)
- (๗) ปริมาณตะกอนส่วนเกินจากระบบบำบัดน้ำเสียที่นำไปกำจัด (ลบ.ม.).....
- (๘) ปัญหา อุปสรรค และแนวทางแก้ไข.....

- คำเตือน ๑. เจ้าของหรือผู้ครอบครองแหล่งกำเนิดมลพิษ ผู้ควบคุมระบบบำบัดน้ำเสีย หรือผู้รับจ้างให้บริการบำบัดน้ำเสียผู้ใดไม่จัดเก็บสถิติ ข้อมูล หรือไม่ทำบันทึกหรือรายงานตาม มาตรา ๘๐ ต้องระวางโทษจำคุกไม่เกินหนึ่งเดือน หรือปรับไม่เกินหนึ่งหมื่นบาท หรือ ทั้งจำทั้งปรับตามมาตรา ๑๐๖
๒. ผู้ควบคุมระบบบำบัดน้ำเสียหรือผู้รับจ้างให้บริการบำบัดน้ำเสียผู้ใดทำบันทึกหรือรายงาน โดยแสดงข้อความอันเป็นเท็จ ต้องระวางโทษจำคุกไม่เกินหนึ่งปี หรือปรับไม่เกิน หนึ่งแสนบาท หรือทั้งจำทั้งปรับตามมาตรา ๑๐๗

การทำงานของระบบบำบัดน้ำเสีย แบบ ทส.2(ออนไลน์)
เดือนมีนาคม 2566(แผ่นที่1)

แบบ ทส. 2

รายงานสรุปผลการทำงานของระบบบำบัดน้ำเสีย

ชื่อแหล่งกำเนิดมลพิษ : นิติบุคคลอาคารชุด เวิร์ทค

แหล่งกำเนิดมลพิษ ตั้งอยู่เลขที่ : 188

หมู่ที่ :

ซอย :

ถนน : สีพระยา

แขวง/ตำบล : มหาพฤฒาราม

เขต/ตำบล : เขตบางรัก

จังหวัด : กรุงเทพมหานคร

โทรศัพท์ : 022678636

โทรสาร :

มี : นิติบุคคลอาคารชุด เวิร์ทค เป็นเจ้าของหรือผู้ครอบครองแหล่งกำเนิดมลพิษ

ประกอบกิจการประเภท : อาคารชุด

ประเภทย่อย : ประเภท ข ตั้งแต่ 100 ห้องแต่ไม่ถึง 500 จำนวนห้อง : 196

สังกัด : เอกชน

ใบอนุญาตเลขที่ (ถ้ามี) : 14/2556

ออกให้โดย :

หมดอายุ : วว/คด/ปปป

ในการนี้ ขอรายงานสรุปผลการทำงานของระบบบำบัดน้ำเสีย ของแหล่งกำเนิดมลพิษสำหรับ เดือน มีนาคม พ.ศ. 2566

ตามที่ได้กำหนดในมาตรา 80 แห่งพระราชบัญญัติส่งเสริมและรักษาคุณภาพสิ่งแวดล้อมแห่งชาติ พ.ศ. 2535 ในฐานะ



รอบครองแหล่งกำเนิดมลพิษ

ผู้ควบคุมระบบบำบัดน้ำเสีย

ใบอนุญาตเลขที่ _____ หมดอายุ _____
ออกให้โดย _____

ลงชื่อ _____ ผู้รับจ้างให้บริการบำบัดน้ำเสีย
ใบอนุญาตเลขที่ _____ หมดอายุ _____
ออกให้โดย _____

2. ข้อมูลเกี่ยวกับระบบน้ำเสีย และแหล่งรองรับน้ำทิ้ง

(1) ประเภท / ชนิดของระบบบำบัดน้ำเสีย

ความสามารถในการบำบัดน้ำเสีย

1. ระบบบำบัดน้ำเสียแบบบ่อเติมอากาศ (Aerated Lagoon หรือ AL)

157.00 ลบ.ม./วัน

(2) การทำงานของระบบบำบัดน้ำเสีย

[X] แบบต่อเนื่อง 24 ชั่วโมง/วัน

[] แบบไม่ต่อเนื่อง (ระบุ)

(3) อุปกรณ์และเครื่องมือที่ใช้ในระบบบำบัดน้ำเสีย

[X] เครื่องสูบน้ำ

[X] ระบบเติมอากาศ

[] เครื่องกวน/ผสมน้ำเสีย

[] เครื่องกวน/ผสมสารเคมี

[X] เครื่องสูบลากอน

[] อื่นๆ

[] อื่นๆ

[] อื่นๆ

การทำงานของระบบบำบัดน้ำเสีย แบบ ทส.2(ออนไลน์)
เดือนมีนาคม 2566(แผ่นที่2)

(4) แหล่งรองรับน้ำทิ้ง (ระบุ)

(5) วิธีจัดการตะกอนที่เกิดขึ้นจากระบบบำบัดน้ำเสียและวิธีการกำจัด

3. สรุปผลการดำเนินงานของระบบบำบัดน้ำเสียเป็นรายเดือน

- | | |
|---|---|
| (1) ปริมาณการใช้ไฟฟ้าของระบบบำบัดน้ำเสีย (หน่วย) | 0.000 หน่วย |
| (2) ปริมาณน้ำใช้ในทุกกิจกรรมของแหล่งกำเนิดมลพิษ (ลบ.ม.) | 1,484.000 ลบ.ม. |
| (3) ปริมาณน้ำเสียที่เข้าระบบบำบัดน้ำเสีย (ลบ.ม.) | 1,187.200 ลบ.ม. |
| (4) การระบายน้ำทิ้งจากระบบบำบัดน้ำเสีย | <input checked="" type="checkbox"/> ระบายทุกวัน
<input type="checkbox"/> ระบายบางวัน (ระบุจำนวนวันที่ระบาย) วัน
<input type="checkbox"/> ไม่ระบายเลย |
| (5) ปริมาณสารเคมี หรือสารสกัดชีวภาพที่ใช้ | ปริมาณ หน่วย |
| 1. จุลินทรีย์ | 20.000 กิโลกรัม |
| (6) การทำงานของระบบบำบัดน้ำเสีย | |
| ระบบบำบัดน้ำเสีย | <input checked="" type="checkbox"/> ปกติ <input type="checkbox"/> ผิดปกติ |
| เครื่องสูบน้ำ | <input checked="" type="checkbox"/> ปกติ <input type="checkbox"/> ผิดปกติ |
| ระบบเติมอากาศ | <input checked="" type="checkbox"/> ปกติ <input type="checkbox"/> ผิดปกติ |
| เครื่องสูบตะกอน | <input checked="" type="checkbox"/> ปกติ <input type="checkbox"/> ผิดปกติ |
| (7) ปริมาณตะกอนส่วนเกินที่เกิดขึ้นจากระบบบำบัดน้ำเสียที่นำไปกำจัด | 0.00 กิโลกรัม |
| (8) ปัญหา อุปสรรค และแนวทางแก้ไข | |


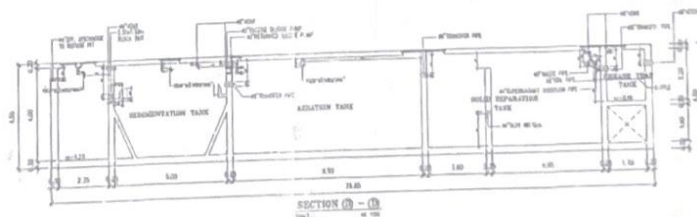
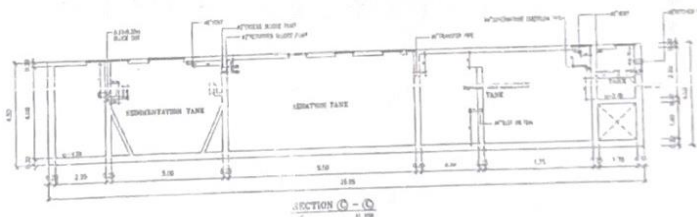
- คำเตือน ๑. เจ้าของหรือผู้ครอบครองแหล่งกำเนิดมลพิษ ผู้ควบคุมระบบบำบัดน้ำเสีย หรือผู้รับจ้าง ให้บริการบำบัดน้ำเสียผู้ใดไม่จัดเก็บสถิติ ข้อมูล หรือไม่ทำบันทึกหรือรายงาน ตามมาตรา ๘๐ ต้องระวางโทษจำคุกไม่เกินหนึ่งเดือน หรือปรับไม่เกินหนึ่งหมื่นบาท หรือทั้งจำทั้งปรับตามมาตรา ๑๐๖
๒. ผู้ควบคุมระบบบำบัดน้ำเสียหรือผู้รับจ้างให้บริการบำบัดน้ำเสียผู้ใดทำบันทึกหรือรายงาน โดยแสดงข้อความอันเป็นเท็จ ต้องระวางโทษจำคุกไม่เกินหนึ่งปี หรือปรับไม่เกินหนึ่งแสนบาท หรือทั้งจำทั้งปรับตามมาตรา ๑๐๗

สถิติและข้อมูลที่เก็บจากแหล่งกำเนิดมลพิษ แบบบันทึก ทส.1
เดือนเมษายน 2566

แบบ ทส. ๑

แบบบันทึกรายละเอียดของสถิติและข้อมูลซึ่งแสดงผลการทำงานของระบบบำบัดน้ำเสีย
ของแหล่งกำเนิดมลพิษ

แหล่งกำเนิดมลพิษ ตั้งอยู่เลขที่188... หมู่ที่-..... ซอย-.....
ถนนสี่พระยา..... แขวง/ตำบลมหาพฤฒาราม เขต/อำเภอ.....บางรัก.....
จังหวัดกรุงเทพมหานคร..... โทรศัพท์..... 02 267 8636..... โทรสาร..02 267 8637..
มีนายสุวัชชัย กลิ่นหอม..... เป็นเจ้าของหรือผู้ครอบครองแหล่งกำเนิดมลพิษ ประกอบกิจการ
ประเภท นิตินุคคลอาคารชุด.....
ใบอนุญาตเลขที่ (ถ้ามี) ออกให้โดย หมคอาญ
ซึ่งมีแผนผังแสดงการทำงานของระบบบำบัดน้ำเสีย ดังนี้



สถิติและข้อมูลที่เกี่ยวข้องจากแหล่งกำเนิดมลพิษ แบบบันทึก ทส.1 เดือนเมษายน 2566

วัน เดือน ปี	สถิติและข้อมูลที่เกี่ยวข้องจากแหล่งกำเนิดมลพิษ														ลายมือชื่อ ผู้บันทึก	
	ปริมาณ การใช้ ไฟฟ้า ของ ระบบ บำบัด น้ำเสีย (หน่วย)	ปริมาณ น้ำใช้ ในทุกกิจกรรม ของ แหล่งกำเนิด มลพิษ (ลบ.ม.)	ปริมาณ น้ำเสีย ที่เข้า ระบบ บำบัด น้ำเสีย (ลบ.ม.)	การระบาย น้ำทิ้งจาก ระบบบำบัด น้ำเสีย (ระบาย/ ไม่ระบาย)	ปริมาณ สารเคมีหรือ สารสกัด ชีวภาพที่ใช้ (ชื่อ/ปริมาณ) (ลิตรหรือ กิโลกรัม)	การทำงานของระบบบำบัดน้ำเสีย								ปริมาณ ตะกอน ส่วนเกิน ที่เกิดขึ้นจาก ระบบบำบัด น้ำเสียที่ นำไปกำจัด (ลบ.ม.)		ปัญหา อุปสรรค และแนวทาง แก้ไข
						ระบบบำบัด น้ำเสีย (ปกติ/ผิดปกติ)	เครื่องสูบน้ำ (ปกติ/ผิดปกติ)	เครื่องเติมอากาศ (ปกติ/ผิดปกติ)	เครื่องกวน/ ผสมน้ำเสีย (ปกติ/ผิดปกติ)	เครื่องกวน/ ผสมสารเคมี (ปกติ/ผิดปกติ)	เครื่องสูบ ตะกอน (ปกติ/ ผิดปกติ)	อื่น ๆ (ระบุ)(ปกติ/ ผิดปกติ)				
01-04-66	-	49	32.20	ระบาย	-	ปกติ	ปกติ	ปกติ	ปกติ	ปกติ	ปกติ	ปกติ	-	-		
02-04-66	-	46	36.80	ระบาย	-	ปกติ	ปกติ	ปกติ	ปกติ	ปกติ	ปกติ	ปกติ	-	-		
03-04-66	-	43	34.40	ระบาย	-	ปกติ	ปกติ	ปกติ	ปกติ	ปกติ	ปกติ	ปกติ	-	-		
04-04-66	-	50	40.00	ระบาย	-	ปกติ	ปกติ	ปกติ	ปกติ	ปกติ	ปกติ	ปกติ	-	-		
05-04-66	-	41	32.80	ระบาย	-	ปกติ	ปกติ	ปกติ	ปกติ	ปกติ	ปกติ	ปกติ	-	-		
06-04-66	-	51	40.80	ระบาย	-	ปกติ	ปกติ	ปกติ	ปกติ	ปกติ	ปกติ	ปกติ	-	-		
07-04-66	-	42	33.60	ระบาย	-	ปกติ	ปกติ	ปกติ	ปกติ	ปกติ	ปกติ	ปกติ	-	-		
08-04-66	-	46	36.80	ระบาย	-	ปกติ	ปกติ	ปกติ	ปกติ	ปกติ	ปกติ	ปกติ	-	-		
09-04-66	-	51	40.80	ระบาย	-	ปกติ	ปกติ	ปกติ	ปกติ	ปกติ	ปกติ	ปกติ	-	-		
10-04-66	-	45	36.00	ระบาย	-	ปกติ	ปกติ	ปกติ	ปกติ	ปกติ	ปกติ	ปกติ	-	-		
11-04-66	-	54	43.20	ระบาย	-	ปกติ	ปกติ	ปกติ	ปกติ	ปกติ	ปกติ	ปกติ	-	-		
12-04-66	-	45	36.00	ระบาย	-	ปกติ	ปกติ	ปกติ	ปกติ	ปกติ	ปกติ	ปกติ	-	-		
13-04-66	-	42	33.60	ระบาย	-	ปกติ	ปกติ	ปกติ	ปกติ	ปกติ	ปกติ	ปกติ	-	-		
14-04-66	-	43	34.40	ระบาย	-	ปกติ	ปกติ	ปกติ	ปกติ	ปกติ	ปกติ	ปกติ	-	-		
15-04-66	-	50	40.00	ระบาย	-	ปกติ	ปกติ	ปกติ	ปกติ	ปกติ	ปกติ	ปกติ	-	-		

สถิติและข้อมูลที่เก็บจากแหล่งกำเนิดมลพิษ แบบบันทึก ทส.1 เดือนเมษายน 2566

16-04-66	-	40	32.00	ระบาย	-	ปกติ	ปกติ	ปกติ	ปกติ	ปกติ	ปกติ	ปกติ	-	-
17-04-66	-	40	32.00	ระบาย	-	ปกติ	ปกติ	ปกติ	ปกติ	ปกติ	ปกติ	ปกติ	-	-
18-04-66	-	40	32.00	ระบาย	-	ปกติ	ปกติ	ปกติ	ปกติ	ปกติ	ปกติ	ปกติ	-	-
19-04-66	-	47	37.60	ระบาย	-	ปกติ	ปกติ	ปกติ	ปกติ	ปกติ	ปกติ	ปกติ	-	-
20-04-66	-	52	41.60	ระบาย	-	ปกติ	ปกติ	ปกติ	ปกติ	ปกติ	ปกติ	ปกติ	-	-
21-04-66	-	51	40.80	ระบาย	-	ปกติ	ปกติ	ปกติ	ปกติ	ปกติ	ปกติ	ปกติ	-	-
22-04-66	-	49	39.20	ระบาย	-	ปกติ	ปกติ	ปกติ	ปกติ	ปกติ	ปกติ	ปกติ	-	-
23-04-66	-	48	38.40	ระบาย	-	ปกติ	ปกติ	ปกติ	ปกติ	ปกติ	ปกติ	ปกติ	-	-
24-04-66	-	45	36.00	ระบาย	-	ปกติ	ปกติ	ปกติ	ปกติ	ปกติ	ปกติ	ปกติ	-	-
25-04-66	-	39	31.20	ระบาย	-	ปกติ	ปกติ	ปกติ	ปกติ	ปกติ	ปกติ	ปกติ	-	-
26-04-66	-	51	40.80	ระบาย	-	ปกติ	ปกติ	ปกติ	ปกติ	ปกติ	ปกติ	ปกติ	-	-
27-04-66	-	43	34.40	ระบาย	-	ปกติ	ปกติ	ปกติ	ปกติ	ปกติ	ปกติ	ปกติ	-	-
28-04-66	-	47	37.60	ระบาย	-	ปกติ	ปกติ	ปกติ	ปกติ	ปกติ	ปกติ	ปกติ	-	-
29-04-66	-	51	40.80	ระบาย	-	ปกติ	ปกติ	ปกติ	ปกติ	ปกติ	ปกติ	ปกติ	-	-
30-04-66	-	41	32.80	ระบาย	-	ปกติ	ปกติ	ปกติ	ปกติ	ปกติ	ปกติ	ปกติ	-	-
		1,382.0	1,105.6											

ได้จัดเก็บสถิติและข้อมูลแสดงผลการทำงานของระบบบำบัดน้ำเสียปรากฏตามตาราง ดังนี้

สถิติและข้อมูลที่เก็บจากแหล่งกำเนิดมลพิษ แบบบันทึก ทส.1 เดือนเมษายน 2566

- หมายเหตุ
1. ให้กรอกสถิติและข้อมูลเฉพาะในกรณีที่มีสถิติและข้อมูลนั้น ๆ ในแต่ละวัน
 2. ในกรณีระบบบำบัดน้ำเสียที่มีการติดตั้งเครื่องตรวจวัดคุณภาพน้ำทิ้งแบบอัตโนมัติ ให้แนบผลการตรวจวัดคุณภาพน้ำทิ้งทุกวันแยกตามพารามิเตอร์ที่ตรวจวัด และทำการสรุปผลเป็นสถิติและข้อมูลรายเดือน

ขอรับรองว่าการบันทึกสถิติและข้อมูลตามตารางข้างต้นถูกต้องทุกประการ

.....
[Redacted Signature] ควบคุมแหล่งกำเนิดมลพิษ

.....
[Redacted Signature] ระบบบำบัดน้ำเสีย

ใบอนุญาตเลขที่0125537000317..... หมคอาชุ...31 ธันวาคม 2566.....

ออกให้โดยบริษัท ศูนย์วิเคราะห์น้ำ จำกัด.....

ผู้รับจ้างให้บริการบำบัดน้ำเสีย

การทำงานของระบบบำบัดน้ำเสีย แบบ ทส.2 เดือนเมษายน 2566

แบบ ทส. ๒

รายงานสรุปผลการทำงานของระบบบำบัดน้ำเสีย

๑. ข้อมูลทั่วไป

แหล่งกำเนิดมลพิษ ตั้งอยู่เลขที่188... หมู่ที่ ซอย
ถนนสี่พระยา..... แขวง/ตำบลมหาพฤฒาราม เขต/อำเภอ.....บางรัก.....
จังหวัดกรุงเทพมหานคร..... โทรศัพท์ 02 267 8636..... โทรสาร 02 267 8637
มีนายสุวัชชัย กลิ่นหอม..... เป็นเจ้าของหรือผู้ครอบครองแหล่งกำเนิดมลพิษ
ประกอบกิจการประเภท นิติบุคคลอาคารชุด.....
ใบอนุญาตเลขที่ (ถ้ามี) ออกให้โดย หมดอายุ.....
ในการนี้ขอรายงานสรุปผลการทำงานของระบบบำบัดน้ำเสียของแหล่งกำเนิดมลพิษ
สำหรับเดือนเมษายน..... พ.ศ.2566... ตามที่ได้กำหนดในมาตรา ๘๐ แห่งพระราชบัญญัติ
ส่งเสริมและรักษาคุณภาพสิ่งแวดล้อมแห่งชาติ พ.ศ. ๒๕๓๕ ในฐานะ

.....เจ้าของหรือผู้ครอบครองแหล่งกำเนิดมลพิษ

.....ผู้ควบคุมระบบบำบัดน้ำเสีย

ใบอนุญาตเลขที่ 0125537000317 หมดอายุ 31 ธันวาคม 2566 ออกให้โดย .บริษัท ศูนย์
วิเคราะห์น้ำ จำกัด...ผู้รับจ้างให้บริการบำบัดน้ำเสีย

๒. ข้อมูลเกี่ยวกับระบบบำบัดน้ำเสีย และแหล่งรองรับน้ำทิ้ง

(๑) ประเภท/ชนิดของระบบบำบัดน้ำเสียเดิมอากาศ..... ความสามารถในการ
รองรับน้ำเสียของระบบบำบัดน้ำเสีย157.60..... ลบ.ม./วัน

(๒) การทำงานของระบบบำบัดน้ำเสีย ☒ แบบต่อเนื่อง ...24.. ชั่วโมง/วัน
แบบไม่ต่อเนื่อง (ระบุ)

(๓) อุปกรณ์และเครื่องมือที่ใช้ในระบบบำบัดน้ำเสีย เครื่องสูบน้ำ ☒ เครื่องเดิมอากาศ
เครื่องกวน/ผสมน้ำเสีย เครื่องกวน/ผสมสารเคมี
เครื่องสูบละกอน อื่น ๆ (ระบุ)

(๔) แหล่งรองรับน้ำทิ้ง (ระบุ)กทพ.เขตบางรัก.....

(๕) วิธีการจัดการตะกอนที่เกิดขึ้นจากระบบบำบัดน้ำเสียและวิธีการกำจัดเดิมจุลินทรีย์..

การทำงานของระบบบำบัดน้ำเสีย แบบ ทส.2 เดือนเมษายน 2566

๓. สรุปผลการทำงานของระบบบำบัดน้ำเสียเป็นรายเดือน

- (๑) ปริมาณการใช้ไฟฟ้าของระบบบำบัดน้ำเสีย (หน่วย)-.....
- (๒) ปริมาณน้ำใช้ทุกกิจกรรมในแหล่งกำเนิดมลพิษ (ลบ.ม.)1,484.00.....
- (๓) ปริมาณน้ำเสียที่เข้าระบบบำบัดน้ำเสีย (ลบ.ม.)1,187.20.....
- (๔) การระบายน้ำทิ้งจากระบบบำบัดน้ำเสีย.....กทผ.เขตบางรัก.....
- (๕) ปริมาณสารเคมีหรือสารสกัดชีวภาพที่ใช้ (ลิตรหรือกิโลกรัม)-.....
- (๖) การทำงานของระบบบำบัดน้ำเสียและอุปกรณ์
- ระบบบำบัดน้ำเสีย ☒ ปกติ ผิดปกติ (ระบุ)
 - เครื่องสูบน้ำ ☒ ปกติ ผิดปกติ (ระบุ)
 - เครื่องเติมอากาศ ☒ ปกติ ผิดปกติ (ระบุ)
 - เครื่องกวน/ผสมน้ำเสีย ☒ ปกติ ผิดปกติ (ระบุ)
 - เครื่องกวน/ผสมสารเคมี ☒ ปกติ ผิดปกติ (ระบุ)
 - เครื่องสูบละกอน ☒ ปกติ ผิดปกติ (ระบุ)
 - อื่นๆ ปกติ ผิดปกติ (ระบุ)
- (๗) ปริมาณตะกอนส่วนเกินจากระบบบำบัดน้ำเสียที่นำไปกำจัด (ลบ.ม.).....
- (๘) ปัญหา อุปสรรค และแนวทางแก้ไข.....

- คำเตือน ๑. เจ้าของหรือผู้ครอบครองแหล่งกำเนิดมลพิษ ผู้ควบคุมระบบบำบัดน้ำเสีย หรือผู้รับจ้างให้บริการบำบัดน้ำเสียผู้ใดไม่จัดเก็บสถิติ ข้อมูล หรือไม่ทำบันทึกหรือรายงานตาม มาตรา ๘๐ ต้องระวางโทษจำคุกไม่เกินหนึ่งเดือน หรือปรับไม่เกินหนึ่งหมื่นบาท หรือ ทั้งจำทั้งปรับตามมาตรา ๘๐๖
๒. ผู้ควบคุมระบบบำบัดน้ำเสียหรือผู้รับจ้างให้บริการบำบัดน้ำเสียผู้ใดทำบันทึกหรือรายงาน โดยแสดงข้อความอันเป็นเท็จ ต้องระวางโทษจำคุกไม่เกินหนึ่งปี หรือปรับไม่เกิน หนึ่งแสนบาท หรือทั้งจำทั้งปรับตามมาตรา ๘๐๗

การทำงานของระบบบำบัดน้ำเสีย แบบ ทส.2(ออนไลน์)
เดือนเมษายน 2566(แผ่นที่1)

แบบ ทส. 2

รายงานสรุปผลการทำงานของระบบบำบัดน้ำเสีย

ชื่อแหล่งกำเนิดมลพิษ : นิติบุคคลอาคารชุด เวิร์ทค

แหล่งกำเนิดมลพิษ ตั้งอยู่เลขที่ : 188

หมู่ที่ :

ซอย :

ถนน : สีพระยา

แขวง/ตำบล : มหาพฤฒาราม

เขต/ตำบล : เขตบางรัก

จังหวัด : กรุงเทพมหานคร

โทรศัพท์ : 022678636

โทรสาร :

มี : นิติบุคคลอาคารชุด เวิร์ทค เป็นเจ้าของหรือผู้ครอบครองแหล่งกำเนิดมลพิษ

ประกอบกิจการประเภท : อาคารชุด

ประเภทย่อย : ประเภท ข ตั้งแต่ 100 ห้องแต่ไม่ถึง 500 จำนวนห้อง : 196

สังกัด : เอกชน

ใบอนุญาตเลขที่ (ถ้ามี) : 14/2556

ออกให้โดย :

หมดอายุ : วว/คค/ปปปป

ในการนี้ ขอรายงานสรุปผลการทำงานของระบบบำบัดน้ำเสีย ของแหล่งกำเนิดมลพิษสำหรับ เดือน เมษายน พ.ศ. 2566

ตามที่กำหนดในมาตรา 80 แห่งพระราชบัญญัติส่งเสริมและรักษาคุณภาพสิ่งแวดล้อมแห่งชาติ พ.ศ. 2535 ในฐานะ



ครองแหล่งกำเนิดมลพิษ

ควบคุมระบบบำบัดน้ำเสีย

ใบอนุญาตเลขที่ _____ หมดอายุ _____
ออกให้โดย _____

ลงชื่อ _____ ผู้รับจ้างให้บริการบำบัดน้ำเสีย
ใบอนุญาตเลขที่ _____ หมดอายุ _____
ออกให้โดย _____

2. ข้อมูลเกี่ยวกับระบบน้ำเสีย และแหล่งรองรับน้ำทิ้ง

(1) ประเภท / ชนิดของระบบบำบัดน้ำเสีย

1. ระบบบำบัดน้ำเสียแบบเติมอากาศ (Aerated Lagoon หรือ AL)

ความสามารถในการบำบัดน้ำเสีย

157.00 ลบ.ม./วัน

(2) การทำงานของระบบบำบัดน้ำเสีย

[X] แบบต่อเนื่อง 24 ชั่วโมง/วัน

[] แบบไม่ต่อเนื่อง (ระบบ)

(3) อุปกรณ์และเครื่องมือที่ใช้ในระบบบำบัดน้ำเสีย

[X] เครื่องสูบน้ำ

[X] ระบบเติมอากาศ

[] เครื่องกวน/ผสมน้ำเสีย

[] เครื่องกวน/ผสมสารเคมี

[X] เครื่องสูบลำโพง

[] อื่นๆ

[] อื่นๆ

[] อื่นๆ

การทำงานของระบบบำบัดน้ำเสีย แบบ ทส.2(ออนไลน์) เดือนเมษายน 2566(แผ่นที่2)

(4) แหล่งรองรับน้ำทิ้ง (ระบุ)

(5) วิธีจัดการตะกอนที่เกิดขึ้นจากระบบบำบัดน้ำเสียและวิธีการกำจัด

3. สรุปผลการทำงานของระบบบำบัดน้ำเสียเป็นรายเดือน

- | | |
|---|---|
| (1) ปริมาณการใช้ไฟฟ้าของระบบบำบัดน้ำเสีย (หน่วย) | 0.000 หน่วย |
| (2) ปริมาณน้ำใช้ในกิจกรรมของแหล่งกำเนิดมลพิษ (ลบ.ม.) | 1,382.000 ลบ.ม. |
| (3) ปริมาณน้ำเสียที่เข้าระบบบำบัดน้ำเสีย (ลบ.ม.) | 1,105.600 ลบ.ม. |
| (4) การระบายน้ำทิ้งจากระบบบำบัดน้ำเสีย | <input checked="" type="checkbox"/> ระบายทุกวัน
<input type="checkbox"/> ระบายบางวัน (ระบุจำนวนวันที่ระบาย) วัน
<input type="checkbox"/> ไม่ระบายเลย |
| (5) ปริมาณสารเคมี หรือสารสกัดชีวภาพที่ใช้ | ปริมาณ หน่วย |
| 1. จุลินทรีย์ | 20.000 กิโลกรัม |
| (6) การทำงานของระบบบำบัดน้ำเสีย | |
| ระบบบำบัดน้ำเสีย | <input checked="" type="checkbox"/> ปกติ <input type="checkbox"/> ผิดปกติ |
| เครื่องสูบน้ำ | <input checked="" type="checkbox"/> ปกติ <input type="checkbox"/> ผิดปกติ |
| ระบบเติมอากาศ | <input checked="" type="checkbox"/> ปกติ <input type="checkbox"/> ผิดปกติ |
| เครื่องสูบลำไส้ | <input checked="" type="checkbox"/> ปกติ <input type="checkbox"/> ผิดปกติ |
| (7) ปริมาณตะกอนส่วนเกินที่เกิดขึ้นจากระบบบำบัดน้ำเสียที่นำไปกำจัด | 0.00 กิโลกรัม |
| (8) ปัญหา อุปสรรค และแนวทางแก้ไข | |

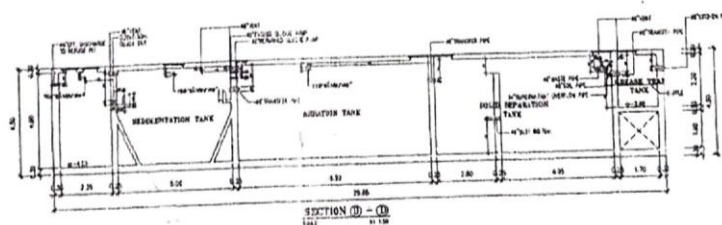
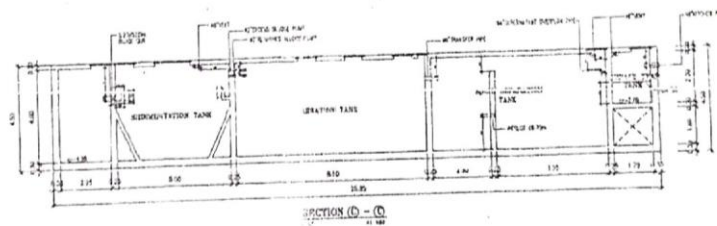
- คำเตือน ๑. เจ้าของหรือผู้ครอบครองแหล่งกำเนิดมลพิษ ผู้ควบคุมระบบบำบัดน้ำเสีย หรือผู้รับจ้างให้บริการบำบัดน้ำเสียผู้ใดไม่จัดเก็บสถิติ ข้อมูล หรือไม่ทำบันทึกหรือรายงานตามมาตรา ๘๐ ต้องระวางโทษจำคุกไม่เกินหนึ่งเดือน หรือปรับไม่เกินหนึ่งหมื่นบาท หรือทั้งจำทั้งปรับตามมาตรา ๑๐๖
๒. ผู้ควบคุมระบบบำบัดน้ำเสียหรือผู้รับจ้างให้บริการบำบัดน้ำเสียผู้ใดทำบันทึกหรือรายงานโดยแสดงข้อความอันเป็นเท็จ ต้องระวางโทษจำคุกไม่เกินหนึ่งปี หรือปรับไม่เกินหนึ่งแสนบาท หรือทั้งจำทั้งปรับตามมาตรา ๑๐๗

สถิติและข้อมูลที่เก็บจากแหล่งกำเนิดมลพิษ แบบบันทึก ทส.1 เดือนพฤษภาคม 2566

แบบ ทส. ๑

แบบบันทึกรายละเอียดของสถิติและข้อมูลซึ่งแสดงผลการทำงานของระบบบำบัดน้ำเสีย
ของแหล่งกำเนิดมลพิษ

แหล่งกำเนิดมลพิษ ตั้งอยู่เลขที่188.... หมู่ที่-..... ซอย-.....
ถนนสี่พระยา..... แขวง/ตำบลมหาพฤฒาราม เขต/อำเภอ.....บางรัก.....
จังหวัดกรุงเทพมหานคร..... โทรศัพท์ 02 267 8636..... โทรสาร..02 267 8637..
มีนายสุวัชชัย กลิ่นหอม..... เป็นเจ้าของหรือผู้ครอบครองแหล่งกำเนิดมลพิษ ประกอบกิจการ
ประเภทนิติบุคคลอาคารชุด.....เวย์รทีค.....
ใบอนุญาตเลขที่ (ถ้ามี) ออกให้โดย กรมอาชญา
ซึ่งมีแผนผังแสดงการทำงานของระบบบำบัดน้ำเสีย ดังนี้



สถิติและข้อมูลที่เกิดขึ้นจากแหล่งกำเนิดมลพิษ แบบบันทึก ทส.1

เดือนพฤษภาคม 2566

วัน เดือน ปี	สถิติและข้อมูลที่เกิดขึ้นจากแหล่งกำเนิดมลพิษ														ลายมือชื่อ ผู้บันทึก
	ปริมาณ การใช้ ไฟฟ้า ของ ระบบ บำบัด น้ำเสีย (หน่วย)	ปริมาณ น้ำใช้ ในทุกกิจกรรม ของ แหล่งกำเนิด มลพิษ (ลบ.ม.)	ปริมาณ น้ำเสีย ที่เข้า ระบบ บำบัด น้ำเสีย (ลบ.ม.)	การระบาย น้ำทิ้งจาก ระบบบำบัด น้ำเสีย (ระบาย/ ไม่ระบาย)	ปริมาณ สารเคมีหรือ สารสกัด ชีวภาพที่ใช้ (ชื่อ/ปริมาณ) (ลิตรหรือ กิโลกรัม)	การทำงานของระบบบำบัดน้ำเสีย							ปริมาณ ตะกอน ส่วนเกิน ที่เกิดขึ้นจาก ระบบบำบัด น้ำเสียที่ นำไปกำจัด (ลบ.ม.)	ปัญหา อุปสรรค และแนวทาง แก้ไข	
						ระบบบำบัด น้ำเสีย (ปกติ/ผิดปกติ)	เครื่องสูบน้ำ (ปกติ/ผิดปกติ)	เครื่องเติมอากาศ (ปกติ/ผิดปกติ)	เครื่องกวน/ ผสมน้ำเสีย (ปกติ/ผิดปกติ)	เครื่องกวน/ ผสมสารเคมี (ปกติ/ผิดปกติ)	เครื่องสูบ ตะกอน (ปกติ/ ผิดปกติ)	อื่น ๆ (ระบุ)ปกติ/ ผิดปกติ)			
01-05-66	-	47	37.60	ระบาย	-	ปกติ	ปกติ	ปกติ	ปกติ	ปกติ	ปกติ	ปกติ	-	-	
02-05-66	-	48	38.40	ระบาย	-	ปกติ	ปกติ	ปกติ	ปกติ	ปกติ	ปกติ	ปกติ	-	-	
03-05-66	-	50	40.00	ระบาย	-	ปกติ	ปกติ	ปกติ	ปกติ	ปกติ	ปกติ	ปกติ	-	-	
04-05-66	-	53	42.40	ระบาย	-	ปกติ	ปกติ	ปกติ	ปกติ	ปกติ	ปกติ	ปกติ	-	-	
05-05-66	-	52	41.60	ระบาย	-	ปกติ	ปกติ	ปกติ	ปกติ	ปกติ	ปกติ	ปกติ	-	-	
06-05-66	-	50	40.00	ระบาย	-	ปกติ	ปกติ	ปกติ	ปกติ	ปกติ	ปกติ	ปกติ	-	-	
07-05-66	-	54	43.20	ระบาย	-	ปกติ	ปกติ	ปกติ	ปกติ	ปกติ	ปกติ	ปกติ	-	-	
08-05-66	-	49	39.20	ระบาย	-	ปกติ	ปกติ	ปกติ	ปกติ	ปกติ	ปกติ	ปกติ	-	-	
09-05-66	-	52	41.60	ระบาย	-	ปกติ	ปกติ	ปกติ	ปกติ	ปกติ	ปกติ	ปกติ	-	-	
10-05-66	-	47	37.60	ระบาย	-	ปกติ	ปกติ	ปกติ	ปกติ	ปกติ	ปกติ	ปกติ	-	-	
11-05-66	-	50	40.00	ระบาย	-	ปกติ	ปกติ	ปกติ	ปกติ	ปกติ	ปกติ	ปกติ	-	-	
12-05-66	-	49	39.20	ระบาย	-	ปกติ	ปกติ	ปกติ	ปกติ	ปกติ	ปกติ	ปกติ	-	-	
13-05-66	-	75	60.00	ระบาย	-	ปกติ	ปกติ	ปกติ	ปกติ	ปกติ	ปกติ	ปกติ	-	-	
14-05-66	-	43	34.40	ระบาย	-	ปกติ	ปกติ	ปกติ	ปกติ	ปกติ	ปกติ	ปกติ	-	-	
15-05-66	-	49	39.20	ระบาย	-	ปกติ	ปกติ	ปกติ	ปกติ	ปกติ	ปกติ	ปกติ	-	-	

สถิติและข้อมูลที่เก็บจากแหล่งกำเนิดมลพิษ แบบบันทึก ทส.1

เดือนพฤษภาคม 2566

16-05-66	-	101	80.80	ระบาย	-	ปกติ	ปกติ	ปกติ	ปกติ	ปกติ	ปกติ	ปกติ	-	-
17-05-66	-	52	41.60	ระบาย	-	ปกติ	ปกติ	ปกติ	ปกติ	ปกติ	ปกติ	ปกติ	-	-
18-05-66	-	56	44.80	ระบาย	-	ปกติ	ปกติ	ปกติ	ปกติ	ปกติ	ปกติ	ปกติ	-	-
19-05-66	-	50	40.00	ระบาย	-	ปกติ	ปกติ	ปกติ	ปกติ	ปกติ	ปกติ	ปกติ	-	-
20-05-66	-	46	36.80	ระบาย	-	ปกติ	ปกติ	ปกติ	ปกติ	ปกติ	ปกติ	ปกติ	-	-
21-05-66	-	46	36.80	ระบาย	-	ปกติ	ปกติ	ปกติ	ปกติ	ปกติ	ปกติ	ปกติ	-	-
22-05-66	-	49	39.20	ระบาย	-	ปกติ	ปกติ	ปกติ	ปกติ	ปกติ	ปกติ	ปกติ	-	-
23-05-66	-	50	40.00	ระบาย	-	ปกติ	ปกติ	ปกติ	ปกติ	ปกติ	ปกติ	ปกติ	-	-
24-05-66	-	53	42.40	ระบาย	-	ปกติ	ปกติ	ปกติ	ปกติ	ปกติ	ปกติ	ปกติ	-	-
25-05-66	-	40	32.00	ระบาย	-	ปกติ	ปกติ	ปกติ	ปกติ	ปกติ	ปกติ	ปกติ	-	-
26-05-66	-	41	32.80	ระบาย	-	ปกติ	ปกติ	ปกติ	ปกติ	ปกติ	ปกติ	ปกติ	-	-
27-05-66	-	79	63.20	ระบาย	-	ปกติ	ปกติ	ปกติ	ปกติ	ปกติ	ปกติ	ปกติ	-	-
28-05-66	-	43	34.40	ระบาย	-	ปกติ	ปกติ	ปกติ	ปกติ	ปกติ	ปกติ	ปกติ	-	-
29-05-66	-	41	32.80	ระบาย	-	ปกติ	ปกติ	ปกติ	ปกติ	ปกติ	ปกติ	ปกติ	-	-
30-05-66	-	37	29.60	ระบาย	-	ปกติ	ปกติ	ปกติ	ปกติ	ปกติ	ปกติ	ปกติ	-	-
31-05-66	-	46	36.80	ระบาย	-	ปกติ	ปกติ	ปกติ	ปกติ	ปกติ	ปกติ	ปกติ	-	-
		1,598.0	1,278.4											

ได้จัดเก็บสถิติและข้อมูลแสดงผลการทำงานของระบบบำบัดน้ำเสียปรากฏตามตาราง ดังนี้

สถิติและข้อมูลที่เกิดขึ้นจากแหล่งกำเนิดมลพิษ แบบบันทึก ทส.1
เดือนพฤษภาคม 2566

- หมายเหตุ
1. ให้กรอกสถิติและข้อมูลเฉพาะในกรณีที่มีสถิติและข้อมูลนั้น ๆ ในแต่ละวัน
 2. ในกรณีระบบบำบัดน้ำเสียที่มีการติดตั้งเครื่องตรวจวัดคุณภาพน้ำทิ้งแบบอัตโนมัติ ให้แนบผลการตรวจวัดคุณภาพน้ำทิ้งทุกวันแยกตามพารามิเตอร์ที่ตรวจวัด และทำการสรุปผลเป็นสถิติและข้อมูลรายเดือน

ขอรับรองว่าการบันทึกสถิติและข้อมูลตามตารางข้างต้นถูกต้องทุกประการ

.....

หรือผู้ครอบครองแหล่งกำเนิดมลพิษ

...

ในระบบบำบัดน้ำเสีย

ใบอนุญาตเลขที่0125537000317..... หมคอาญ.....31 ธันวาคม 2566.....

ออกให้โดยบริษัท ศูนย์วิเคราะห์น้ำ จำกัด.....

ผู้รับจ้างให้บริการบำบัดน้ำเสีย

สถิติและข้อมูลที่เก็บจากแหล่งกำเนิดมลพิษ แบบบันทึก ทส.1
เดือนพฤษภาคม 2566

แบบ ทส. ๒

รายงานสรุปผลการทำงานของระบบบำบัดน้ำเสีย

๑. ข้อมูลทั่วไป

แหล่งกำเนิดมลพิษ ตั้งอยู่เลขที่188.... หมู่ที่-..... ซอย-.....
ถนนสี่พระยา..... แขวง/ตำบลมหาพฤฒาราม เขต/อำเภอ.....บางรัก.....
จังหวัดกรุงเทพมหานคร..... โทรศัพท์ 02 267 8636..... โทรสาร 02 267 8637
มีนายสุวัชชัย กลิ่นหอม..... เป็นเจ้าของหรือผู้ครอบครองแหล่งกำเนิดมลพิษ
ประกอบกิจการประเภท นิติบุคคลอาคารชุด.....
ใบอนุญาตเลขที่ (ถ้ามี) ออกให้โดย หมดอายุ.....
ในการนี้ขอรายงานสรุปผลการทำงานของระบบบำบัดน้ำเสียของแหล่งกำเนิดมลพิษ
สำหรับเดือนพฤษภาคม..... พ.ศ.2566... ตามที่ได้กำหนดในมาตรา ๘๐ แห่ง
พระราชบัญญัติส่งเสริมและรักษาคุณภาพสิ่งแวดล้อมแห่งชาติ พ.ศ. ๒๕๓๕ ในฐานะ

..... เจ้าของหรือผู้ครอบครองแหล่งกำเนิดมลพิษ

..... ผู้ควบคุมระบบบำบัดน้ำเสีย

ใบอนุญาตเลขที่ 0125537000317 หมดอายุ 31 ธันวาคม 2566 ออกให้

วิเคราะห์น้ำ จากัด...ผู้รับจ้างให้บริการบำบัดน้ำเสีย

๒. ข้อมูลเกี่ยวกับระบบบำบัดน้ำเสีย และแหล่งรองรับน้ำทิ้ง

(๑) ประเภท/ชนิดของระบบบำบัดน้ำเสียเคมีอากาศ..... ความสามารถในการ
การรองรับน้ำเสียของระบบบำบัดน้ำเสีย157.60..... ลบ.ม./วัน

(๒) การทำงานของระบบบำบัดน้ำเสีย ☒ แบบต่อเนื่อง ...24.. ชั่วโมง/วัน
แบบไม่ต่อเนื่อง (ระบุ)

(๓) อุปกรณ์และเครื่องมือที่ใช้ในระบบบำบัดน้ำเสีย เครื่องสูบน้ำ ☒ เครื่องเติมอากาศ
เครื่องกวน/ผสมน้ำเสีย เครื่องกวน/ผสมสารเคมี
เครื่องสูบละกอน อื่น ๆ (ระบุ)

(๔) แหล่งรองรับน้ำทิ้ง (ระบุ)กทม.เขตบางรัก.....

(๕) วิธีจัดการตะกอนที่เกิดขึ้นจากระบบบำบัดน้ำเสียและวิธีการกำจัดเติมจุลินทรีย์..

สถิติและข้อมูลที่เกิดขึ้นจากแหล่งกำเนิดมลพิษ แบบบันทึก ทส.1

เดือนพฤษภาคม 2566

๓. สรุปผลการทำงานของระบบบำบัดน้ำเสียเป็นรายเดือน

- (๑) ปริมาณการใช้ไฟฟ้าของระบบบำบัดน้ำเสีย (หน่วย)-.....
- (๒) ปริมาณน้ำใช้ทุกกิจกรรมในแหล่งกำเนิดมลพิษ (ลบ.ม.)1,598.00.....
- (๓) ปริมาณน้ำเสียที่เข้าระบบบำบัดน้ำเสีย (ลบ.ม.)1,278.40.....
- (๔) การระบายน้ำทิ้งจากระบบบำบัดน้ำเสีย.....กทผ.เขตบางรัก.....
- (๕) ปริมาณสารเคมีหรือสารสกัดชีวภาพที่ใช้ (ลิตรหรือกิโลกรัม)-.....
- (๖) การทำงานของระบบบำบัดน้ำเสียและอุปกรณ์
- ระบบบำบัดน้ำเสีย ☒ ปกติ ผิดปกติ (ระบุ)
 - เครื่องสูบน้ำ ☒ ปกติ ผิดปกติ (ระบุ)
 - เครื่องเติมอากาศ ☒ ปกติ ผิดปกติ (ระบุ)
 - เครื่องกวน/ผสมน้ำเสีย ☒ ปกติ ผิดปกติ (ระบุ)
 - เครื่องกวน/ผสมสารเคมี ☒ ปกติ ผิดปกติ (ระบุ)
 - เครื่องสูบละกอน ☒ ปกติ ผิดปกติ (ระบุ)
 - อื่นๆ ปกติ ผิดปกติ (ระบุ)
- (๗) ปริมาณตะกอนส่วนเกินจากระบบบำบัดน้ำเสียที่นำไปกำจัด (ลบ.ม.).....
- (๘) ปัญหา อุปสรรค และแนวทางแก้ไข.....
-

คำเตือน ๑. เจ้าของหรือผู้ครอบครองแหล่งกำเนิดมลพิษ ผู้ควบคุมระบบบำบัดน้ำเสีย หรือผู้รับจ้างให้บริการบำบัดน้ำเสียผู้ใดไม่จัดเก็บสถิติ ข้อมูล หรือไม่ทำบันทึกหรือรายงานตาม มาตรา ๘๐ ต้องระวางโทษจำคุกไม่เกินหนึ่งเดือน หรือปรับไม่เกินหนึ่งหมื่นบาท หรือ ทั้งจำทั้งปรับตามมาตรา ๘๐๖

๒. ผู้ควบคุมระบบบำบัดน้ำเสียหรือผู้รับจ้างให้บริการบำบัดน้ำเสียผู้ใดทำบันทึกหรือรายงาน โดยแสดงข้อความอันเป็นเท็จ ต้องระวางโทษจำคุกไม่เกินหนึ่งปี หรือปรับไม่เกิน หนึ่งแสนบาท หรือทั้งจำทั้งปรับตามมาตรา ๘๐๗

การทำงานของระบบบำบัดน้ำเสีย แบบ ทส.2(ออนไลน์)
เดือนพฤษภาคม 2566(แผ่นที่1)

แบบ ทส. 2

รายงานสรุปผลการทำงานของระบบบำบัดน้ำเสีย

ชื่อแหล่งกำเนิดมลพิษ : นิติบุคคลอาคารชุด เวย์รทีค

แหล่งกำเนิดมลพิษ ตั้งอยู่เลขที่ : 188

หมู่ที่ :

ซอย :

ถนน : สีพระยา

แขวง/ตำบล : มหาพฤฒาราม

เขต/ตำบล : เขตบางรัก

จังหวัด : กรุงเทพมหานคร

โทรศัพท์ : 022678636

โทรสาร :

มี : นิติบุคคลอาคารชุด เวย์รทีค เป็นเจ้าของหรือผู้ครอบครองแหล่งกำเนิดมลพิษ

ประกอบกิจการประเภท : อาคารชุด

ประเภทย่อย : ประเภท ข ตั้งแต่ 100 ห้องแต่ไม่ถึง 500 จำนวนห้อง : 196

สังกัด : เอกชน

ใบอนุญาตเลขที่ (ถ้ามี) : 14/2556

ออกให้โดย :

หมดอายุ : วว/ตด/ปปปป

ในการนี้ ขอรายงานสรุปผลการทำงานของระบบบำบัดน้ำเสีย ของแหล่งกำเนิดมลพิษสำหรับ เดือน พฤษภาคม พ.ศ. 2566
ตามที่กำหนดในมาตรา 80 แห่งพระราชบัญญัติส่งเสริมและรักษาคุณภาพสิ่งแวดล้อมแห่งชาติ พ.ศ. 2535 ในฐานะ

ผู้ครอบครองแหล่งกำเนิดมลพิษ

ผู้ควบคุมระบบบำบัดน้ำเสีย

ใบอนุญาตเลขที่ _____ หมดอายุ _____

ออกให้โดย _____

ลงชื่อ _____ ผู้รับจ้างให้บริการบำบัดน้ำเสีย

ใบอนุญาตเลขที่ _____ หมดอายุ _____

ออกให้โดย _____

2. ข้อมูลเกี่ยวกับระบบน้ำเสีย และแหล่งรองรับน้ำทิ้ง

(1) ประเภท / ชนิดของระบบบำบัดน้ำเสีย

1. ระบบบำบัดน้ำเสียแบบบ่อเติมอากาศ (Aerated Lagoon หรือ AL)

ความสามารถในการบำบัดน้ำเสีย

157.00 ลบ.ม./วัน

(2) การทำงานของระบบบำบัดน้ำเสีย

[X] แบบต่อเนื่อง 24 ชั่วโมง/วัน

[] แบบไม่ต่อเนื่อง (ระบุ)

(3) อุปกรณ์และเครื่องมือที่ใช้ในระบบบำบัดน้ำเสีย

[X] เครื่องสูบน้ำ

[X] ระบบเติมอากาศ

[] เครื่องกวน/ผสมน้ำเสีย

[] เครื่องกวน/ผสมสารเคมี

[X] เครื่องสูบลำโพง

[] อื่นๆ

[] อื่นๆ

[] อื่นๆ

การทำงานของระบบบำบัดน้ำเสีย แบบ ทส.2(ออนไลน์)
เดือนพฤษภาคม 2566(แผ่นที่2)

(4) แหล่งรองรับน้ำทิ้ง (ระบุ)

(5) วิธีการจัดการตะกอนที่เกิดขึ้นจากระบบบำบัดน้ำเสียและวิธีการกำจัด

3. สรุปผลการดำเนินงานของระบบบำบัดน้ำเสียเป็นรายเดือน

- | | |
|---|---|
| (1) ปริมาณการใช้ไฟฟ้าของระบบบำบัดน้ำเสีย (หน่วย) | 0.000 หน่วย |
| (2) ปริมาณน้ำใช้ในทุกกิจกรรมของแหล่งกำเนิดมลพิษ (ลบ.ม.) | 1,598.000 ลบ.ม. |
| (3) ปริมาณน้ำเสียที่เข้าระบบบำบัดน้ำเสีย (ลบ.ม.) | 1,278.400 ลบ.ม. |
| (4) การระบายน้ำทิ้งจากระบบบำบัดน้ำเสีย | <input checked="" type="checkbox"/> ระบายทุกวัน
<input type="checkbox"/> ระบายบางวัน (ระบุจำนวนวันที่ระบาย) วัน
<input type="checkbox"/> ไม่ระบายเลย |
| (5) ปริมาณสารเคมี หรือสารสกัดชีวภาพที่ใช้ | ปริมาณ หน่วย |
| 1. จุลินทรีย์ | 20.000 กิโลกรัม |
| (6) การทำงานของระบบบำบัดน้ำเสีย | |
| ระบบบำบัดน้ำเสีย | <input checked="" type="checkbox"/> ปกติ <input type="checkbox"/> ผิดปกติ |
| เครื่องสูบน้ำ | <input checked="" type="checkbox"/> ปกติ <input type="checkbox"/> ผิดปกติ |
| ระบบเติมอากาศ | <input checked="" type="checkbox"/> ปกติ <input type="checkbox"/> ผิดปกติ |
| เครื่องสูบตะกอน | <input checked="" type="checkbox"/> ปกติ <input type="checkbox"/> ผิดปกติ |
| (7) ปริมาณตะกอนส่วนเกินที่เกิดขึ้นจากระบบบำบัดน้ำเสียที่นำไปกำจัด | 0.00 กิโลกรัม |
| (8) ปัญหา อุปสรรค และแนวทางแก้ไข | |

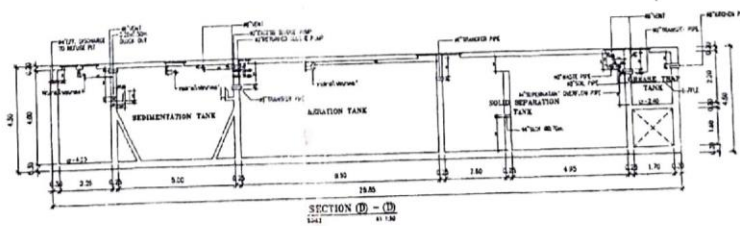
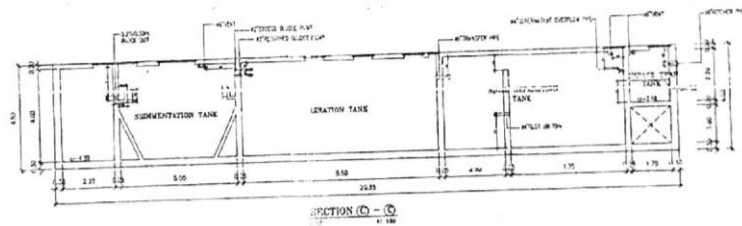
- คำเตือน ๑. เจ้าของหรือผู้ครอบครองแหล่งกำเนิดมลพิษ ผู้ควบคุมระบบบำบัดน้ำเสีย หรือผู้รับจ้างให้บริการบำบัดน้ำเสียผู้ใดไม่จัดเก็บสถิติ ข้อมูล หรือไม่ทำบันทึกหรือรายงานตามมาตรา ๘๐ ต้องระวางโทษจำคุกไม่เกินหนึ่งเดือน หรือปรับไม่เกินหนึ่งหมื่นบาท หรือทั้งจำทั้งปรับตามมาตรา ๑๐๖
๒. ผู้ควบคุมระบบบำบัดน้ำเสียหรือผู้รับจ้างให้บริการบำบัดน้ำเสียผู้ใดทำบันทึกหรือรายงานโดยแสดงข้อความอันเป็นเท็จ ต้องระวางโทษจำคุกไม่เกินหนึ่งปี หรือปรับไม่เกินหนึ่งแสนบาท หรือทั้งจำทั้งปรับตามมาตรา ๑๐๗

สถิติและข้อมูลที่เก็บจากแหล่งกำเนิดมลพิษ แบบบันทึก ทส.1
เดือนมิถุนายน 2566

แบบ ทส. ๑

แบบบันทึกรายละเอียดของสถิติและข้อมูลซึ่งแสดงผลการทำงานของระบบบำบัดน้ำเสีย
ของแหล่งกำเนิดมลพิษ

แหล่งกำเนิดมลพิษ ตั้งอยู่ที่188.... หมู่ที่-..... ซอย-.....
ถนนสี่พระยา..... แขวง/ตำบลมหาพฤฒาราม เขต/อำเภอ.....บางรัก.....
จังหวัดกรุงเทพมหานคร..... โทรศัพท์ 02 267 8636..... โทรสาร..02 267 8637..
มีนายสุวัชชัย กลิ่นหอม..... เป็นเจ้าของหรือผู้ครอบครองแหล่งกำเนิดมลพิษ ประกอบกิจการ
ประเภท นิติบุคคลอาคารชุด.....เวิร์ทค.....
ใบอนุญาตเลขที่ (ถ้ามี) ออกให้โดย หมดยุ
ซึ่งมีแผนผังแสดงการทำงานของระบบบำบัดน้ำเสีย ดังนี้



สถิติและข้อมูลที่เกิดขึ้นจากแหล่งกำเนิดมลพิษ แบบบันทึก ทส.1

เดือนมิถุนายน 2566

วัน เดือน ปี	สถิติและข้อมูลที่เกิดขึ้นจากแหล่งกำเนิดมลพิษ														ลายมือชื่อ ผู้บันทึก	
	ปริมาณ การใช้ ไฟฟ้า ของ ระบบ บำบัด น้ำเสีย (หน่วย)	ปริมาณ น้ำใช้ ในทุกกิจกรรม ของ แหล่งกำเนิด มลพิษ (ลบ.ม.)	ปริมาณ น้ำเสีย ที่เข้า ระบบ บำบัด น้ำเสีย (ลบ.ม.)	การระบาย น้ำทิ้งจาก ระบบบำบัด น้ำเสีย (ระบาย/ ไม่ระบาย)	ปริมาณ สารเคมีหรือ สารสกัด ชีวภาพที่ใช้ (ชื่อ/ปริมาณ) (ลิตรหรือ กิโลกรัม)	การทำงานของระบบบำบัดน้ำเสีย								ปริมาณ ตะกอน ส่วนเกิน ที่เกิดขึ้นจาก ระบบบำบัด น้ำเสียที่ นำไปกำจัด (ลบ.ม.)		ปัญหา อุปสรรค และแนวทาง แก้ไข
						ระบบบำบัด น้ำเสีย (ปกติ/ผิดปกติ)	เครื่องสูบน้ำ (ปกติ/ผิดปกติ)	เครื่องเติมอากาศ (ปกติ/ผิดปกติ)	เครื่องกวน/ ผสมน้ำเสีย (ปกติ/ผิดปกติ)	เครื่องกวน/ ผสมสารเคมี (ปกติ/ผิดปกติ)	เครื่องสูบ ตะกอน (ปกติ/ ผิดปกติ)	อื่น ๆ (ระบุ(ปกติ/ผิดปกติ)				
01-06-66	-	76	60.80	ระบาย	-	ปกติ	ปกติ	ปกติ	ปกติ	ปกติ	ปกติ	ปกติ	-	-		
02-06-66	-	41	32.80	ระบาย	-	ปกติ	ปกติ	ปกติ	ปกติ	ปกติ	ปกติ	ปกติ	-	-		
03-06-66	-	41	32.80	ระบาย	-	ปกติ	ปกติ	ปกติ	ปกติ	ปกติ	ปกติ	ปกติ	-	-		
04-06-66	-	36	28.80	ระบาย	-	ปกติ	ปกติ	ปกติ	ปกติ	ปกติ	ปกติ	ปกติ	-	-		
05-06-66	-	37	29.60	ระบาย	-	ปกติ	ปกติ	ปกติ	ปกติ	ปกติ	ปกติ	ปกติ	-	-		
06-06-66	-	76	60.80	ระบาย	-	ปกติ	ปกติ	ปกติ	ปกติ	ปกติ	ปกติ	ปกติ	-	-		
07-06-66	-	39	31.20	ระบาย	-	ปกติ	ปกติ	ปกติ	ปกติ	ปกติ	ปกติ	ปกติ	-	-		
08-06-66	-	42	33.60	ระบาย	-	ปกติ	ปกติ	ปกติ	ปกติ	ปกติ	ปกติ	ปกติ	-	-		
09-06-66	-	41	32.80	ระบาย	-	ปกติ	ปกติ	ปกติ	ปกติ	ปกติ	ปกติ	ปกติ	-	-		
10-06-66	-	42	33.60	ระบาย	-	ปกติ	ปกติ	ปกติ	ปกติ	ปกติ	ปกติ	ปกติ	-	-		
11-06-66	-	43	34.40	ระบาย	-	ปกติ	ปกติ	ปกติ	ปกติ	ปกติ	ปกติ	ปกติ	-	-		
12-06-66	-	49	39.20	ระบาย	-	ปกติ	ปกติ	ปกติ	ปกติ	ปกติ	ปกติ	ปกติ	-	-		
13-06-66	-	72	57.60	ระบาย	-	ปกติ	ปกติ	ปกติ	ปกติ	ปกติ	ปกติ	ปกติ	-	-		
14-06-66	-	38	30.40	ระบาย	-	ปกติ	ปกติ	ปกติ	ปกติ	ปกติ	ปกติ	ปกติ	-	-		
15-06-66	-	42	33.60	ระบาย	-	ปกติ	ปกติ	ปกติ	ปกติ	ปกติ	ปกติ	ปกติ	-	-		

สถิติและข้อมูลที่เกิดขึ้นจากแหล่งกำเนิดมลพิษ แบบบันทึก ทส.1

เดือนมิถุนายน 2566

16-06-66	-	43	34.40	ระบาย	-	ปกติ	ปกติ	ปกติ	ปกติ	ปกติ	ปกติ	ปกติ	-	-
17-06-66	-	83	66.40	ระบาย	-	ปกติ	ปกติ	ปกติ	ปกติ	ปกติ	ปกติ	ปกติ	-	-
18-06-66	-	41	32.80	ระบาย	-	ปกติ	ปกติ	ปกติ	ปกติ	ปกติ	ปกติ	ปกติ	-	-
19-06-66	-	42	33.60	ระบาย	-	ปกติ	ปกติ	ปกติ	ปกติ	ปกติ	ปกติ	ปกติ	-	-
20-06-66	-	43	33.40	ระบาย	-	ปกติ	ปกติ	ปกติ	ปกติ	ปกติ	ปกติ	ปกติ	-	-
21-06-66	-	42	33.60	ระบาย	-	ปกติ	ปกติ	ปกติ	ปกติ	ปกติ	ปกติ	ปกติ	-	-
22-06-66	-	43	34.40	ระบาย	-	ปกติ	ปกติ	ปกติ	ปกติ	ปกติ	ปกติ	ปกติ	-	-
23-06-66	-	43	34.40	ระบาย	-	ปกติ	ปกติ	ปกติ	ปกติ	ปกติ	ปกติ	ปกติ	-	-
24-06-66	-	83	66.40	ระบาย	-	ปกติ	ปกติ	ปกติ	ปกติ	ปกติ	ปกติ	ปกติ	-	-
25-06-66	-	43	34.40	ระบาย	-	ปกติ	ปกติ	ปกติ	ปกติ	ปกติ	ปกติ	ปกติ	-	-
26-06-66	-	41	32.80	ระบาย	-	ปกติ	ปกติ	ปกติ	ปกติ	ปกติ	ปกติ	ปกติ	-	-
27-06-66	-	82	65.60	ระบาย	-	ปกติ	ปกติ	ปกติ	ปกติ	ปกติ	ปกติ	ปกติ	-	-
28-06-66	-	44	35.20	ระบาย	-	ปกติ	ปกติ	ปกติ	ปกติ	ปกติ	ปกติ	ปกติ	-	-
29-06-66	-	42	33.60	ระบาย	-	ปกติ	ปกติ	ปกติ	ปกติ	ปกติ	ปกติ	ปกติ	-	-
30-06-66	-	42	33.60	ระบาย	-	ปกติ	ปกติ	ปกติ	ปกติ	ปกติ	ปกติ	ปกติ	-	-
		1,472.0	1,177.6											

ได้จัดเก็บสถิติและข้อมูลแสดงผลการทำงานของระบบบำบัดน้ำเสียปรากฏตามตาราง ดังนี้

สถิติและข้อมูลที่เกิดขึ้นจากแหล่งกำเนิดมลพิษ แบบบันทึก ทส.1
เดือนมิถุนายน 2566

- หมายเหตุ
1. ให้กรอกสถิติและข้อมูลเฉพาะในกรณีที่มีสถิติและข้อมูลนั้น ๆ ในแต่ละวัน
 2. ในกรณีระบบบำบัดน้ำเสียที่มีการติดตั้งเครื่องตรวจวัดคุณภาพน้ำทั้งแบบอัตโนมัติ ให้แนบผลการตรวจวัดคุณภาพน้ำทั้งทุกวันแยกตามพารามิเตอร์ที่ตรวจวัด และทำการสรุปผลเป็นสถิติและข้อมูลรายเดือน

ข.....ผู้ควบคุมระบบบำบัดน้ำเสีย.....ผู้รับผิดชอบทุกประการ

.....ผู้รอบครองแหล่งกำเนิดมลพิษ

.....ระบบบำบัดน้ำเสีย

ใบอนุญาตเลขที่0125537000317..... หมคอาญ.....31 ธันวาคม 2566.....

ออกให้โดยบริษัท ศูนย์วิเคราะห์น้ำ จำกัด.....

ผู้รับจ้างให้บริการบำบัดน้ำเสีย

เดือนมิถุนายน 2566

รายงานสรุปผลการดำเนินงานของระบบบำบัดน้ำเสีย

แหล่งกำเนิดมลพิษ ตั้งอยู่เลขที่188.... หมู่ที่-..... ซอย-.....

จังหวัดกรุงเทพมหานคร..... โทรศัพท์ 02 267 8636..... โทรสาร 02 267 8637

มี.....นายสวัสดิ์ กลิ่นหอม.....เป็นเจ้าของหรือผู้ครอบครองแหล่งกำเนิดมลพิษ

ประกอบกิจการประเภทนิติบุคคลอาคารชุด.....

ใบอนุญาตเลขที่ (ถ้ามี) ออกให้โดย หมดยุติ.....

ในการนี้ขอรายงานสรุปผลการทำงานของระบบบำบัดน้ำเสียของแหล่งกำเนิดมลพิษ

สำหรับเดือนมิถุนายน..... พ.ศ.2566... ตามที่ได้กำหนดในมาตรา ๘๐ แห่ง

พระราชบัญญัติส่งเสริมและรักษาคุณภาพสิ่งแวดล้อมแห่งชาติ พ.ศ. ๒๕๓๕ ในฐานะ

.....เจ้าของหรือผู้ครอบครองแหล่งกำเนิดมลพิษ

.....ควบคุมระบบบำบัดน้ำ

ใบอนุญาตเลขที่ ๐๑๒๖๖๖๐๐๐๑๗ กรมการขนส่งทางบก 2566 ออกให้โดย กรมการขนส่งทางบก
สำนักงานเขตบางรัก

วิเคราะห์น้ำ จำกัด...ผู้รับจ้างให้บริการบำบัดน้ำเสีย

(๑) ประเภท/ชนิดของระบบบำบัดน้ำเสียเติมอากาศ..... ความสามารถในการ

การรองรับน้ำเสียของระบบบำบัดน้ำเสีย157.60..... ลบ.ม./วัน

(๒) การทำงานของระบบบำบัดน้ำเสีย ☒ แบบต่อเนื่อง ...24.. ชั่วโมง/วัน

แบบไม่ต่อเนื่อง (ระบุ)

(๓) อุปกรณ์และเครื่องมือที่ใช้ในระบบบำบัดน้ำเสีย เครื่องสูบน้ำ ☒ เครื่องเติมอากาศ

เครื่องกวณ/พสนน้ำเสีย เครื่องกวณ/พสนสารเคมี

เครื่องสูบลมคอนกรีต อื่น ๆ (ระบุ)

(๔) แหล่งรองรับน้ำทิ้ง (ระบบ)กทม.เขตบางรัก.....

(๕) วิจัยการตะกอนที่เกิดขึ้นจากระบบบำบัดน้ำเสียและวิธีการกำจัดเติมจุลินทรีย์..

การทำงานของระบบบำบัดน้ำเสีย แบบ ทส.2
เดือนมิถุนายน 2566

๓. สรุปผลการทำงานของระบบบำบัดน้ำเสียเป็นรายเดือน

- (๑) ปริมาณการใช้ไฟฟ้าของระบบบำบัดน้ำเสีย (หน่วย)-.....
- (๒) ปริมาณน้ำใช้ทุกกิจกรรมในแหล่งกำเนิดมลพิษ (ลบ.ม.)1,472.00.....
- (๓) ปริมาณน้ำเสียที่เข้าระบบบำบัดน้ำเสีย (ลบ.ม.)1,177.60.....
- (๔) การระบายน้ำทิ้งจากระบบบำบัดน้ำเสีย.....กทม.เขตบางรัก.....
- (๕) ปริมาณสารเคมีหรือสารสกัดชีวภาพที่ใช้ (ลิตรหรือกิโลกรัม)-.....
- (๖) การทำงานของระบบบำบัดน้ำเสียและอุปกรณ์
- ระบบบำบัดน้ำเสีย ☒ ปกติ ผิดปกติ (ระบุ)
 - เครื่องสูบน้ำ ☐ ปกติ ☒ ผิดปกติ (ระบุ)
 - เครื่องเติมอากาศ ☒ ปกติ ผิดปกติ (ระบุ)
 - เครื่องกวน/ผสมน้ำเสีย ☒ ปกติ ผิดปกติ (ระบุ)
 - เครื่องกวน/ผสมสารเคมี ☒ ปกติ ผิดปกติ (ระบุ)
 - เครื่องสูบละออง ☐ ปกติ ☒ ผิดปกติ (ระบุ)
 - อื่นๆ ปกติ ผิดปกติ (ระบุ)
- (๗) ปริมาณตะกอนส่วนเกินจากระบบบำบัดน้ำเสียที่นำไปกำจัด (ลบ.ม.).....
- (๘) ปัญหา อุปสรรค และแนวทางแก้ไข...อยู่ระหว่างดำเนินการแก้ไข.....

- คำเตือน ๑. เจ้าของหรือผู้ครอบครองแหล่งกำเนิดมลพิษ ผู้ควบคุมระบบบำบัดน้ำเสีย หรือผู้รับจ้างให้บริการบำบัดน้ำเสียผู้ใดไม่จัดเก็บสถิติ ข้อมูล หรือไม่ทำบันทึกหรือรายงานตาม มาตรา ๘๐ ต้องระวางโทษจำคุกไม่เกินหนึ่งเดือน หรือปรับไม่เกินหนึ่งหมื่นบาท หรือ ทั้งจำทั้งปรับตามมาตรา ๙๐๖
๒. ผู้ควบคุมระบบบำบัดน้ำเสียหรือผู้รับจ้างให้บริการบำบัดน้ำเสียผู้ใดทำบันทึกหรือรายงาน โดยแสดงข้อความอันเป็นเท็จ ต้องระวางโทษจำคุกไม่เกินหนึ่งปี หรือปรับไม่เกิน หนึ่งแสนบาท หรือทั้งจำทั้งปรับตามมาตรา ๙๐๗

การทำงานของระบบบำบัดน้ำเสีย แบบ ทส.2(ออนไลน์)
เดือนมิถุนายน 2566(แผ่นที่1)

แบบ ทส. 2

รายงานสรุปผลการดำเนินงานของระบบบำบัดน้ำเสีย

ชื่อแหล่งกำเนิดมลพิษ : นิติบุคคลอาคารชุด เวิร์ทค
แหล่งกำเนิดมลพิษ ตั้งอยู่เลขที่ : 188 หมู่ที่ : ซอย :
ถนน : สีพระยา แขวง/ตำบล : มหาพฤฒาราม เขต/ตำบล : เขตบางรัก
จังหวัด : กรุงเทพมหานคร โทรศัพท์ : 022678636 โทรสาร :
มี : นิติบุคคลอาคารชุด เวิร์ทค เป็นเจ้าของหรือผู้ครอบครองแหล่งกำเนิดมลพิษ
ประกอบกิจการประเภท : อาคารชุด
ประเภทย่อย : ประเภท ข ตั้งแต่ 100 ห้องแต่ไม่ถึง 500 จำนวนห้อง : 196
สังกัด : เอกชน

ใบอนุญาตเลขที่ (ถ้ามี) : 14/2556 ออกให้โดย : หมดอายุ : วว/ดต/ปปปป
ในการนี้ ขอรายงานสรุปผลการดำเนินงานของระบบบำบัดน้ำเสีย ของแหล่งกำเนิดมลพิษสำหรับ เดือน มิถุนายน พ.ศ. 2566
ตามที่ได้กำหนดในมาตรา 80 แห่งพระราชบัญญัติส่งเสริมและรักษาคุณภาพสิ่งแวดล้อมแห่งชาติ พ.ศ. 2535 ในฐานะ

ผู้ควบคุมระบบบำบัดน้ำเสีย
ใบอนุญาตเลขที่ _____ หมดอายุ _____
ออกให้โดย _____
ลงชื่อ _____ ผู้รับจ้างให้บริการบำบัดน้ำเสีย
ใบอนุญาตเลขที่ _____ หมดอายุ _____
ออกให้โดย _____

2. ข้อมูลเกี่ยวกับระบบน้ำเสีย และแหล่งรองรับน้ำทิ้ง

(1) ประเภท / ชนิดของระบบบำบัดน้ำเสีย ความสามารถในการบำบัดน้ำเสีย
1. ระบบบำบัดน้ำเสียแบบเติมอากาศ (Aerated Lagoon หรือ AL) 157.00 ลบ.ม./วัน

(2) การทำงานของระบบบำบัดน้ำเสีย [X] แบบต่อเนื่อง 24 ชั่วโมง/วัน
[] แบบไม่ต่อเนื่อง (ระบุ)
(3) อุปกรณ์และเครื่องมือที่ใช้ในระบบบำบัดน้ำเสีย [X] เครื่องสูบน้ำ [X] ระบบเติมอากาศ
[] เครื่องกวน/ผสมน้ำเสีย [] เครื่องกวน/ผสมสารเคมี
[X] เครื่องสูบลากอน [] อื่นๆ
[] อื่นๆ
[] อื่นๆ

การทำงานของระบบบำบัดน้ำเสีย แบบ ทส.2(ออนไลน์)
เดือนมิถุนายน 2566(แผ่นที่2)

(4) แหล่งรองรับน้ำทิ้ง (ระบุ)

(5) วิธีการตะกอนที่เกิดขึ้นจากระบบบำบัดน้ำเสียและวิธีการกำจัด

3. สรุปผลการดำเนินงานของระบบบำบัดน้ำเสียเป็นรายเดือน

- | | |
|---|--|
| (1) ปริมาณการใช้ไฟฟ้าของระบบบำบัดน้ำเสีย (หน่วย) | 0.000 หน่วย |
| (2) ปริมาณน้ำใช้ในทุกกิจกรรมของแหล่งกำเนิดมลพิษ (ลบ.ม.) | 1,472.000 ลบ.ม. |
| (3) ปริมาณน้ำเสียที่เข้าระบบบำบัดน้ำเสีย (ลบ.ม.) | 1,177.600 ลบ.ม. |
| (4) การระบายน้ำทิ้งจากระบบบำบัดน้ำเสีย | <input checked="" type="checkbox"/> ระบายทุกวัน
<input type="checkbox"/> ระบายบางวัน (ระบุจำนวนวันที่ระบาย) วัน
<input type="checkbox"/> ไม่ระบายเลย |
| (5) ปริมาณสารเคมี หรือสารสกัดชีวภาพที่ใช้ | ปริมาณ หน่วย |
| 1. จุลินทรีย์ | 20.000 กิโลกรัม |
| (6) การทำงานของระบบบำบัดน้ำเสีย | |
| ระบบบำบัดน้ำเสีย | <input type="checkbox"/> ปกติ <input checked="" type="checkbox"/> ผิดปกติ |
| เครื่องสูบน้ำ | <input type="checkbox"/> ปกติ <input checked="" type="checkbox"/> ผิดปกติ |
| ระบบเติมอากาศ | <input checked="" type="checkbox"/> ปกติ <input type="checkbox"/> ผิดปกติ |
| เครื่องสูบตะกอน | <input type="checkbox"/> ปกติ <input checked="" type="checkbox"/> ผิดปกติ |
| (7) ปริมาณตะกอนส่วนเกินที่เกิดขึ้นจากระบบบำบัดน้ำเสียที่นำไปกำจัด | 0.00 กิโลกรัม |
| (8) ปัญหา อุปสรรค และแนวทางแก้ไข อยู่ระหว่างดำเนินการแก้ไข | |

- คำเตือน ๑. เจ้าของหรือผู้ครอบครองแหล่งกำเนิดมลพิษ ผู้ควบคุมระบบบำบัดน้ำเสีย หรือผู้รับจ้าง ให้บริการบำบัดน้ำเสียผู้ใดไม่จัดเก็บสถิติ ข้อมูล หรือไม่ทำบันทึกหรือรายงาน ตามมาตรา ๘๐ ต้องระวางโทษจำคุกไม่เกินหนึ่งเดือน หรือปรับไม่เกินหนึ่งหมื่นบาท หรือทั้งจำทั้งปรับตามมาตรา ๑๐๖
๒. ผู้ควบคุมระบบบำบัดน้ำเสียหรือผู้รับจ้างให้บริการบำบัดน้ำเสียผู้ใดทำบันทึกหรือรายงาน โดยแสดงข้อความอันเป็นเท็จ ต้องระวางโทษจำคุกไม่เกินหนึ่งปี หรือปรับไม่เกินหนึ่งแสนบาท หรือทั้งจำทั้งปรับตามมาตรา ๑๐๗

