

เดือนมกราคม พ.ศ. 2566

UACJ

(ฉบับปกปิดข้อมูลที่มีกฎหมายคุ้มครอง)



รายงานผลการปฏิบัติตามมาตรการป้องกัน และแก้ไขผลกระทบสิ่งแวดล้อมและมาตรการ ติดตามตรวจสอบผลกระทบสิ่งแวดล้อม

โครงการโรงงานผลิตแผ่นอลูมิเนียม (ส่วนขยาย)

บริษัท ยูเอซีเจ (ประเทศไทย) จำกัด

ระยะดำเนินการ เดือนกรกฎาคม – ธันวาคม พ.ศ. 2565

นิคมอุตสาหกรรมอมตะซิตี้ ตำบลมาบยางพร อำเภอลวกแดง จังหวัดระยอง 21140

โทรศัพท์ 0-3802-7360 โทรสาร 0-3802-7370



จัดทำโดย บริษัท เอแอลเอส แลборาทอรี กรุ๊ป (ประเทศไทย) จำกัด

104 ซอยพัฒนาการ 40 ถนนพัฒนาการ แขวงพัฒนาการ เขตสวนหลวง กรุงเทพมหานคร 10250

โทรศัพท์ 0-2760-3000 โทรสาร 0-2760-3197 www.alsglobal.com

รายงานผลการปฏิบัติตามมาตรการป้องกันและ
แก้ไขผลกระทบสิ่งแวดล้อมและ
มาตรการติดตามตรวจสอบผลกระทบสิ่งแวดล้อม



โครงการโรงงานผลิตแผ่นอลูมิเนียม (ส่วนขยาย)
บริษัท ยูเอซีเจ (ประเทศไทย) จำกัด
ระยะดำเนินการ เดือนกรกฎาคม – ธันวาคม พ.ศ. 2565

นิคมอุตสาหกรรมอมตะซิตี้ ตำบลมาบยางพร อำเภอลวกแดง จังหวัดระยอง 21140
โทรศัพท์ 0-3802-7360 โทรสาร 0-3802-7370



จัดทำโดย บริษัท เอแอลเอส แลบบอราทอรี กรุ๊ป (ประเทศไทย) จำกัด

104 ซอยพัฒนาการ 40 ถนนพัฒนาการ แขวงพัฒนาการ เขตสวนหลวง กรุงเทพมหานคร 10250
โทรศัพท์ 0-2760-3000 โทรสาร 0-2760-3197 www.alsglobal.com

หนังสือรับรองการจัดทำรายงานผลการปฏิบัติตามมาตรการป้องกันและแก้ไขผลกระทบสิ่งแวดล้อม






และมาตรการติดตามตรวจสอบผลกระทบสิ่งแวดล้อม

โครงการโรงงานผลิตแผ่นอลูมิเนียม (ส่วนขยาย) ของบริษัท ยูเอซีเจ (ประเทศไทย) จำกัด

หนังสือรับรองฉบับนี้ ขอรับรองว่า บริษัท เอแอลเอส แลบอราทอรี กรุ๊ป (ประเทศไทย) จำกัด เป็นผู้จัดทำรายงานผลการปฏิบัติตามมาตรการป้องกันและแก้ไขผลกระทบสิ่งแวดล้อม และมาตรการติดตามตรวจสอบผลกระทบสิ่งแวดล้อม โครงการโรงงานผลิตแผ่นอลูมิเนียม (ส่วนขยาย) ตั้งอยู่ที่นิคมอุตสาหกรรมอมตะซิตี้ ตำบลมาบยางพร อำเภอบลวกแดง จังหวัดระยอง 21140 ของบริษัท ยูเอซีเจ (ประเทศไทย) จำกัด ฉบับประจำเดือน

- () มกราคม-มิถุนายน พ.ศ. 2565
 (✓) กรกฎาคม-ธันวาคม พ.ศ. 2565
 () อื่นๆ (ระบุ).....

โดยมีคณะผู้จัดทำรายงาน ดังต่อไปนี้

ผู้จัดทำรายงาน		ลายมือชื่อ	ตำแหน่ง
นายเดช	ช่างชน		ผู้ควบคุมห้องปฏิบัติการวิเคราะห์
นางวิลาวัลย์	บริรักษ์		ผู้ควบคุมห้องปฏิบัติการวิเคราะห์
นายสุรียา	สอนแก้ว		ผู้จัดการอาวุโส
นางจิตดา	คำภูแก้ว		นักวิชาการสิ่งแวดล้อม
นางสาวณัฐภรณ์	รักทะเล		นักวิชาการสิ่งแวดล้อม

ขอแสดงความนับถือ



(นางสาวยุพาพร จันทร์เปล่ง)

ผู้ช่วยผู้จัดการทั่วไปสายธุรกิจตรวจติดตามคุณภาพสิ่งแวดล้อม

บริษัท เอแอลเอส แลบอราทอรี กรุ๊ป (ประเทศไทย) จำกัด

ALS Laboratory Group
(Thailand) Co., Ltd.



รายงานผลการปฏิบัติตามมาตรการป้องกันและแก้ไขผลกระทบสิ่งแวดล้อม
และมาตรการติดตามตรวจสอบผลกระทบสิ่งแวดล้อม
โครงการโรงงานผลิตแผ่นอลูมิเนียม (ส่วนขยาย) บริษัท ยูเอซีเจ (ประเทศไทย) จำกัด

1. ชื่อโครงการ โครงการโรงงานผลิตแผ่นอลูมิเนียม (ส่วนขยาย)
2. สถานที่ตั้ง 7/352 หมู่ 6 นิคมอุตสาหกรรมอมตะซิตี้ ตำบลมาบยางพร อำเภอลวกแดง จังหวัดระยอง
3. ชื่อเจ้าของโครงการ บริษัท ยูเอซีเจ (ประเทศไทย) จำกัด
4. สถานที่ติดต่อ 7/352 หมู่ 6 นิคมอุตสาหกรรมอมตะซิตี้ ตำบลมาบยางพร อำเภอลวกแดง จังหวัดระยอง 21140 โทรศัพท์ +66(0)3802-7360
5. จัดทำโดย บริษัท เอแอลเอส แลนอวาทอรี กรุ๊ป (ประเทศไทย) จำกัด
6. โครงการได้รับความเห็นชอบในรายงานการประเมินผลกระทบสิ่งแวดล้อม ตามรายละเอียดดังนี้
ครั้งที่ 1 เมื่อวันที่ 22 กุมภาพันธ์ พ.ศ. 2556 หนังสือเลขที่ ทส.1009.3/2404
ครั้งที่ 2 เมื่อวันที่ 26 มกราคม พ.ศ. 2559 หนังสือเลขที่ ทส.1009.3/1021
7. โครงการได้นำเสนอรายงานผลการปฏิบัติตามมาตรการฯ ครึ่งสุดท้ายเมื่อวันที่ 27 กรกฎาคม พ.ศ. 2565
8. รายละเอียดโครงการ แสดงรายละเอียดทั้งหมดในรายงานบทที่ 1 บทนำ

สารบัญ

	หน้า
สารบัญ	ก
สารบัญภาคผนวก	ค
สารบัญตาราง	จ
สารบัญรูป	ซ
สารบัญภาพ	ณ
บทที่ 1 บทนำ	1-1
1.1 ความเป็นมาของโครงการ	1-1
1.2 ที่ตั้งโครงการและองค์ประกอบของโครงการ	1-4
1.3 วัตถุประสงค์สารเคมีและเชื้อเพลิง	1-5
1.4 ผลิตภัณฑ์	1-6
1.5 กระบวนการผลิต	1-8
1.6 ระบบสาธารณูปโภคและสาธารณูปการ	1-13
1.7 มลพิษและการจัดการ	1-14
1.8 อาชีวอนามัยและความปลอดภัย	1-22
1.9 คณะกรรมการเฝ้าระวังผลกระทบสิ่งแวดล้อม	1-22
1.10 คณะกรรมการมวลชนสัมพันธ์ของโครงการ	1-25
1.11 การจัดการข้อร้องเรียน	1-25
1.12 พื้นที่สีเขียว	1-26
บทที่ 2 ผลการปฏิบัติตามมาตรการป้องกันและแก้ไขผลกระทบสิ่งแวดล้อม	2-1
2.1 การติดตามตรวจสอบ	2-1
2.2 ผลการปฏิบัติตามมาตรการ	2-1

สารบัญ (ต่อ)

	หน้า
บทที่ 3 ผลการปฏิบัติตามมาตรการติดตามตรวจสอบผลกระทบสิ่งแวดล้อม	3-1
3.1 แผนการติดตามตรวจสอบคุณภาพสิ่งแวดล้อม	3-1
3.2 วิธีการเก็บตัวอย่างและการตรวจวัดคุณภาพสิ่งแวดล้อม	3-10
3.3 คุณภาพอากาศจากปล่องระบาย	3-12
3.4 คุณภาพอากาศในบรรยากาศโดยทั่วไป	3-71
3.5 ทิศทางและความเร็วลม	3-82
3.6 ลักษณะสมบัติน้ำเสียของโครงการ	3-90
3.7 ระดับเสียงในบรรยากาศโดยทั่วไป	3-106
3.8 กากของเสีย	3-118
3.9 ด้านคมนาคม	3-119
3.10 อาชีวอนามัยและความปลอดภัย	3-119
3.10.1 สุขภาพพนักงาน	3-119
3.10.2 สภาพแวดล้อมการทำงาน	3-120
3.10.3 การเตรียมความพร้อมกรณีเกิดเหตุฉุกเฉิน	3-150
3.10.4 บันทึกสถิติการเกิดอุบัติเหตุ	3-150
3.11 ศึกษาคุณภาพชีวิต สภาพสังคมและเศรษฐกิจ	3-150
บทที่ 4 สรุปผลการปฏิบัติตามมาตรการป้องกันและแก้ไขผลกระทบสิ่งแวดล้อม และมาตรการติดตามตรวจสอบผลกระทบสิ่งแวดล้อม	4-1
4.1 สรุปผลการปฏิบัติตามมาตรการป้องกันและแก้ไขผลกระทบสิ่งแวดล้อม	4-1
4.2 สรุปผลการติดตามตรวจสอบผลกระทบสิ่งแวดล้อม	4-1

สารบัญภาคผนวก

ภาคผนวก ก	สำเนาผลการพิจารณารายงานการวิเคราะห์ผลกระทบสิ่งแวดล้อม
ภาคผนวก ข	เอกสารประกอบการปฏิบัติตามมาตรการป้องกันและแก้ไขผลกระทบสิ่งแวดล้อม
ภาคผนวก ข-1	สำเนาจดหมายเซ็นรับรายงานฉบับล่าสุด
ภาคผนวก ข-2	การรณรงค์เกี่ยวกับหลัก 3R
ภาคผนวก ข-3	ตัวอย่างคู่มือการเดินเครื่องของระบบการจัดการด้านคุณภาพอากาศทุกประเภท
ภาคผนวก ข-4	ใบทะเบียนผู้ควบคุมระบบมลพิษ และใบประกาศนียบัตรผู้ปฏิบัติงาน ประจำระบบป้องกันสิ่งแวดล้อมประจำโรงงาน
ภาคผนวก ข-5	หนังสืออนุญาตให้โรงงานมีบุคลากรด้านสิ่งแวดล้อมประจำโรงงาน
ภาคผนวก ข-6	แผนตรวจสอบ/บำรุงรักษา เครื่องมือ อุปกรณ์และเครื่องจักรต่างๆ (Preventive Maintenance) และตัวอย่างการตรวจสอบซ่อมบำรุง (เดือนมกราคม - มิถุนายน พ.ศ. 2565)
ภาคผนวก ข-7	บันทึกปริมาณน้ำเสียที่ส่งไปบำบัดที่ส่วนกลางของนิคมอุตสาหกรรมอมตะซิตี้ (เดือนกรกฎาคม-ธันวาคม พ.ศ. 2565)
ภาคผนวก ข-8	ตัวอย่างการตรวจสอบระบบรวบรวมน้ำเสีย (เดือนกรกฎาคม-ธันวาคม พ.ศ. 2565)
ภาคผนวก ข-9	Noise Contour map
ภาคผนวก ข-10	เอกสารเกี่ยวกับการจัดการของเสีย
ภาคผนวก ข-11	ตัวอย่างผลการตรวจสอบและทำความสะอาดรางหรือท่อระบายน้ำฝน ประจำปี 2565
ภาคผนวก ข-12	แผนการอบรมให้ความรู้ทางด้านอาชีวอนามัยและความปลอดภัย
ภาคผนวก ข-13	เอกสารแต่งตั้งคณะกรรมการมลพิษสัมพันธ์
ภาคผนวก ข-14	แผนมลพิษสัมพันธ์และกิจกรรมมลพิษสัมพันธ์ ประจำปี 2565
ภาคผนวก ข-15	เอกสารแต่งตั้งคณะกรรมการไตรภาคีและรายงานการประชุม
ภาคผนวก ข-16	เอกสารเกี่ยวกับการจัดการข้อร้องเรียน
ภาคผนวก ข-17	การเผยแพร่ข้อมูลข่าวสารต่างๆ ด้านสิ่งแวดล้อม ประจำปี 2565
ภาคผนวก ข-18	การซ้อมแผนอพยพกรณีเกิดเหตุฉุกเฉินร่วมกับชุมชน ประจำปี 2565
ภาคผนวก ข-19	ตัวอย่างการจัดกิจกรรมส่งเสริมป้องกันสุขภาพและส่งเสริมความปลอดภัยในการทำงาน
ภาคผนวก ข-20	สถิติการเจ็บป่วยของประชาชน ประจำปี 2565
ภาคผนวก ข-21	หนังสือการนำส่งข้อมูลจำนวนและช่วงอายุของประชากรในพื้นที่โครงการแก่หน่วยงานด้านสุขภาพ
ภาคผนวก ข-22	การฝึกซ้อมแผนป้องกันและระงับอัคคีภัยในสถานประกอบการ ประจำปี 2565
ภาคผนวก ข-23	หนังสือแต่งตั้งคณะกรรมการความปลอดภัยอาชีวอนามัยและสภาพแวดล้อมในการทำงาน
ภาคผนวก ข-24	ตัวอย่างเอกสารความปลอดภัยด้านเคมีภัณฑ์ (SDS)
ภาคผนวก ข-25	ตัวอย่างเอกสารการขออนุญาตเข้าทำงาน (Work Permit)
ภาคผนวก ข-26	รายงานการตรวจสอบความปลอดภัยระบบไฟฟ้า และรายงานผลการทดสอบและตรวจสอบสถานที่ใช้ก๊าซธรรมชาติ

สารบัญภาคผนวก (ต่อ)

ภาคผนวก ข	เอกสารประกอบมาตรการป้องกันและแก้ไขผลกระทบสิ่งแวดล้อม (ต่อ)
ภาคผนวก ข-27	แผนฉุกเฉินกรณีสารเคมีและวัตถุอันตรายรั่วไหล และแผนฉุกเฉินกรณีเกิดเพลิงไหม้
ภาคผนวก ข-28	แผนการตรวจสอบสุขภาพพนักงาน ประจำปี 2565
ภาคผนวก ข-29	ตัวอย่างผลการตรวจสอบสุขภาพพนักงานใหม่ (เดือนกรกฎาคม-ธันวาคม พ.ศ. 2565)
ภาคผนวก ข-30	บันทึกสถิติการเกิดอุบัติเหตุ และการดำเนินการแก้ไข
ภาคผนวก ข-31	บันทึกการตรวจสอบระบบสัญญาณเตือนภัยและระบบดับเพลิง
ภาคผนวก ข-32	คู่มือความปลอดภัยในการทำงาน
ภาคผนวก ข-33	ตัวอย่างการจดบันทึกจำนวนรถเข้า-ออกโครงการเป็นประจำทุกวัน
ภาคผนวก ข-34	แบบรับแจ้งการประกอบกิจการสถานพยาบาลประเภทที่ไม่รับผู้ป่วยไว้ค้างคืนที่ไม่อยู่ในบังคับของพระราชบัญญัติสถานพยาบาล และแบบ กสว.๒
ภาคผนวก ข-35	ผลการสำรวจสภาพสังคม เศรษฐกิจและความคิดเห็นของประชาชน ประจำปี 2565
ภาคผนวก ค	ใบรับรองผลการวิเคราะห์
ภาคผนวก ง	ใบรับรองการสอบเทียบเครื่องมือ
ภาคผนวก จ	สำเนาหนังสืออนุญาตขึ้นทะเบียนห้องปฏิบัติการวิเคราะห์เอกชน

สารบัญตาราง

	หน้า
ตารางที่ 1.1-1 รายละเอียดการพัฒนาโครงการ	1-2
ตารางที่ 1.6-1 สรุปปริมาณการใช้น้ำของโครงการ	1-13
ตารางที่ 2.2-1 สรุปผลการปฏิบัติตามมาตรการป้องกันและแก้ไขผลกระทบสิ่งแวดล้อม ระยะดำเนินการ โครงการโรงงานผลิตแผ่นอลูมิเนียม (ส่วนขยาย) ของบริษัท ยูเอซีเจ (ประเทศไทย) จำกัด ระหว่างเดือนกรกฎาคม – ธันวาคม พ.ศ. 2565	2-2
ตารางที่ 3-1 การติดตามตรวจสอบผลกระทบสิ่งแวดล้อม ระยะดำเนินการ ประจำปี พ.ศ. 2565 โครงการโรงงานผลิตแผ่นอลูมิเนียม (ส่วนขยาย) ของบริษัท ยูเอซีเจ (ประเทศไทย) จำกัด	3-2
ตารางที่ 3-2 วิธีการติดตามตรวจสอบ และวิธีการตรวจวัดคุณภาพสิ่งแวดล้อม	3-10
ตารางที่ 3-3 ผลการตรวจวัดคุณภาพอากาศจากปล่องระบาย Melting and Holding Furnace 1 ครั้งที่ 2/2565 ระหว่างเดือนกรกฎาคม – ธันวาคม พ.ศ. 2565	3-14
ตารางที่ 3-4 ผลการตรวจวัดคุณภาพอากาศจากปล่องระบาย Melting and Holding Furnace (2) ครั้งที่ 2/2565 ระหว่างเดือนกรกฎาคม – ธันวาคม พ.ศ. 2565	3-15
ตารางที่ 3-5 ผลการตรวจวัดคุณภาพอากาศจากปล่องระบาย Bag Filter 1	3-17
ตารางที่ 3-6 ผลการตรวจวัดคุณภาพอากาศจากปล่องระบาย Bag Filter 2	3-18
ตารางที่ 3-7 ผลการตรวจวัดคุณภาพอากาศจากปล่องระบาย Bag Filter 3	3-19
ตารางที่ 3-8 ผลการตรวจวัดคุณภาพอากาศจากปล่องระบาย Bag Filter 4 (2SWF)	3-20
ตารางที่ 3-9 ผลการตรวจวัดคุณภาพอากาศจากปล่องระบาย Bag Filter 5 (3SWF)	3-21
ตารางที่ 3-10 ผลการตรวจวัดคุณภาพอากาศจากปล่องระบาย Boiler 1	3-22
ตารางที่ 3-11 ผลการตรวจวัดคุณภาพอากาศจากปล่องระบาย Boiler 2	3-23
ตารางที่ 3-12 ผลการตรวจวัดคุณภาพอากาศจากปล่องระบาย Boiler 3	3-24
ตารางที่ 3-13 ผลการตรวจวัดคุณภาพอากาศจากปล่องระบาย Boiler 4 (2CPCL)	3-25
ตารางที่ 3-14 ผลการตรวจวัดคุณภาพอากาศจากปล่องระบาย SCLP No.1 ครั้งที่ 2/2565 ระหว่างเดือนกรกฎาคม – ธันวาคม พ.ศ. 2565	3-26
ตารางที่ 3-15 ผลการตรวจวัดคุณภาพอากาศจากปล่องระบาย SCLP No.2 ครั้งที่ 2/2565 ระหว่างเดือนกรกฎาคม – ธันวาคม พ.ศ. 2565	3-27
ตารางที่ 3-16 ผลการตรวจวัดคุณภาพอากาศจากปล่องระบาย Pusher Furnace 1PF ครั้งที่ 2/2565 ระหว่างเดือนกรกฎาคม – ธันวาคม พ.ศ. 2565	3-28
ตารางที่ 3-17 ผลการตรวจวัดคุณภาพอากาศจากปล่องระบาย Pusher Furnace 1PF (1-2) ครั้งที่ 2/2565 ระหว่างเดือนกรกฎาคม – ธันวาคม พ.ศ. 2565	3-29

สารบัญตาราง (ต่อ)

ตารางที่ 3-18	ผลการตรวจวัดคุณภาพอากาศจากปล่องระบาย Pusher Furnace 2PF ครั้งที่ 2/2565 ระหว่างเดือนกรกฎาคม – ธันวาคม พ.ศ. 2565	3-30
ตารางที่ 3-19	ผลการตรวจวัดคุณภาพอากาศจากปล่องระบาย Pusher Furnace 3 (3-1PF)	3-31
ตารางที่ 3-20	ผลการตรวจวัดคุณภาพอากาศจากปล่องระบาย Pusher Furnace 3 (3-2PF)	3-32
ตารางที่ 3-21	ผลการตรวจวัดคุณภาพอากาศจากปล่องระบาย Homogenizing Furnace 1	3-33
ตารางที่ 3-22	ผลการตรวจวัดคุณภาพอากาศจากปล่องระบาย Homogenizing Furnace 2	3-34
ตารางที่ 3-23	ผลการตรวจวัดคุณภาพอากาศจากปล่องระบาย Coil Annealing Furnace_1	3-35
ตารางที่ 3-24	ผลการตรวจวัดคุณภาพอากาศจากปล่องระบาย Coil Annealing Furnace_2	3-36
ตารางที่ 3-25	ผลการตรวจวัดคุณภาพอากาศจากปล่องระบาย Coil Annealing Furnace_3	3-37
ตารางที่ 3-26	ผลการตรวจวัดคุณภาพอากาศจากปล่องระบาย Coil Annealing Furnace_4 ครั้งที่ 2/2565 ระหว่างเดือนกรกฎาคม – ธันวาคม พ.ศ. 2565	3-38
ตารางที่ 3-27	ผลการตรวจวัดคุณภาพอากาศจากปล่องระบาย Coil Annealing Furnace_5	3-39
ตารางที่ 3-28	ผลการตรวจวัดคุณภาพอากาศจากปล่องระบาย Solvent Recycle 1TL ครั้งที่ 2/2565 ระหว่างเดือนกรกฎาคม – ธันวาคม พ.ศ. 2565	3-40
ตารางที่ 3-29	ผลการตรวจวัดคุณภาพอากาศจากปล่องระบาย Solvent Recycle CPL1 ครั้งที่ 2/2565 ระหว่างเดือนกรกฎาคม – ธันวาคม พ.ศ. 2565	3-41
ตารางที่ 3-30	ผลการตรวจวัดคุณภาพอากาศจากปล่องระบาย Solvent Recycle TRL	3-42
ตารางที่ 3-31	ผลการตรวจวัดคุณภาพอากาศจากปล่องระบาย Fume Incinerator_FCL	3-43
ตารางที่ 3-32	ผลการตรวจวัดคุณภาพอากาศจากปล่องระบาย Fume Incinerator_2CPCL	3-44
ตารางที่ 3-33	สรุปผลการตรวจวัดคุณภาพอากาศจากปล่องระบายอากาศ ระยะดำเนินการ ตั้งแต่ปี พ.ศ. 2562 ถึงปัจจุบัน	3-49
ตารางที่ 3-34	สรุปผลการตรวจวัดปริมาณฝุ่นละอองในบรรยากาศ ระยะดำเนินการ	3-73
ตารางที่ 3-35	สรุปผลการตรวจวัดปริมาณก๊าซซัลเฟอร์ไดออกไซด์ในบรรยากาศ ระยะดำเนินการ	3-74
ตารางที่ 3-36	สรุปผลการตรวจวัดปริมาณก๊าซไนโตรเจนไดออกไซด์ในบรรยากาศ ระยะดำเนินการ	3-78
ตารางที่ 3-37	ผลการตรวจวัดความเร็วและทิศทางลม	3-84
ตารางที่ 3-38	สรุปผลการตรวจวัดคุณภาพอากาศในบรรยากาศโดยทั่วไป ระยะดำเนินการ ตั้งแต่ปี พ.ศ. 2562 ถึงปัจจุบัน	3-86
ตารางที่ 3-39	สรุปผลการตรวจวิเคราะห์คุณภาพน้ำทิ้ง ระยะดำเนินการ	3-92
ตารางที่ 3-40	สรุปผลการตรวจวิเคราะห์คุณภาพน้ำทิ้ง (Sum Pit) ระยะดำเนินการ ตั้งแต่ปี พ.ศ. 2562 ถึงปัจจุบัน	3-94
ตารางที่ 3-41	สรุปผลการตรวจวิเคราะห์คุณภาพน้ำทิ้ง (Sum Pit 2) ระยะดำเนินการ ตั้งแต่ปี พ.ศ. 2562 ถึงปัจจุบัน	3-97
ตารางที่ 3-42	สรุปผลการตรวจวัดระดับเสียงในบรรยากาศโดยทั่วไป ระยะดำเนินการ	3-107
ตารางที่ 3-43	สรุปผลการตรวจวัดระดับเสียงในบรรยากาศโดยทั่วไป ระยะดำเนินการ ตั้งแต่ปี พ.ศ. 2562 ถึงปัจจุบัน	3-113

สารบัญตาราง (ต่อ)

ตารางที่ 3-44	สรุปผลการคำนวณระดับเสียงรบกวน ระยะดำเนินการ	3-117
ตารางที่ 3-45	สรุปผลการตรวจวัดระดับเสียงในบริเวณการทำงาน ระยะดำเนินการ	3-121
ตารางที่ 3-46	สรุปผลการตรวจวัดระดับเสียงในบริเวณการทำงาน ระยะดำเนินการ ตั้งแต่ปี พ.ศ. 2562 ถึงปัจจุบัน	3-132
ตารางที่ 3-47	สรุปผลการตรวจวัดระดับเสียงเฉลี่ยตลอดเวลาในการทำงาน (TWA) ระยะดำเนินการ	3-134
ตารางที่ 3-48	สรุปผลการตรวจวัดระดับเสียงเฉลี่ยตลอดเวลาการทำงาน ระยะดำเนินการ ตั้งแต่ปี พ.ศ. 2562 ถึงปัจจุบัน	3-136
ตารางที่ 3-49	สรุปผลการตรวจวัดความเข้มข้นของฝุ่น ระยะดำเนินการ	3-138
ตารางที่ 3-50	สรุปผลการตรวจวัดความเข้มข้นของฝุ่น ระยะดำเนินการ ตั้งแต่ปี พ.ศ. 2562 ถึงปัจจุบัน	3-139
ตารางที่ 3-51	สรุปผลการตรวจวัดความเข้มข้นของไอระเหยของอลูมิเนียม ระยะดำเนินการ	3-141
ตารางที่ 3-52	สรุปผลการตรวจวัดความเข้มข้นของไอระเหยของอลูมิเนียม ก๊าซคลอรีนและกรดไฮโดรคลอริก ระยะดำเนินการ ตั้งแต่ปี พ.ศ. 2562 ถึงปัจจุบัน	3-142
ตารางที่ 3-53	สรุปผลการตรวจวัดความเข้มข้นของไอระเหยของสารอินทรีย์ระเหย ระยะดำเนินการ	3-144
ตารางที่ 3-54	สรุปผลการตรวจวัดความเข้มข้นของไอระเหยของสารอินทรีย์ระเหย ระยะดำเนินการ ตั้งแต่ปี พ.ศ. 2562 ถึงปัจจุบัน	3-145
ตารางที่ 3-55	สรุปผลการตรวจวัดระดับความร้อนในบริเวณการทำงาน ระยะดำเนินการ	3-146
ตารางที่ 3-56	สรุปผลการตรวจวัดระดับความร้อนในบริเวณการทำงาน ระยะดำเนินการ ตั้งแต่ปี พ.ศ. 2562 ถึงปัจจุบัน	3-148
ตารางที่ 4.2-1	สรุปผลการติดตามตรวจสอบผลกระทบสิ่งแวดล้อม ระยะดำเนินการ โครงการโรงงานผลิตแผ่นอลูมิเนียม (ส่วนขยาย) ของบริษัท ยูเอซีเจ (ประเทศไทย) จำกัด ครั้งที่ 2/2565 ระหว่างเดือนกรกฎาคม – ธันวาคม พ.ศ. 2565	4-2

สารบัญรูป

หน้า

รูปที่ 1.1-1	ที่ตั้งโครงการ	1-3
รูปที่ 1.2-1	แผนผังโครงการก่อนและภายหลังขยายกำลังการผลิต	1-4
รูปที่ 1.4-1	ตัวอย่างผลิตภัณฑ์ของโครงการ	1-7
รูปที่ 1.7-1	ขั้นตอนการจัดการน้ำทิ้งของโครงการก่อนขยายกำลังการผลิต	1-18
รูปที่ 1.7-2	ขั้นตอนการจัดการน้ำทิ้งของโครงการภายหลังขยายกำลังการผลิต	1-19
รูปที่ 1.12-1	แผนผังรับและการจัดการข้อร้องเรียน	1-27
รูปที่ 2-1	แผนผังแสดงพื้นที่สีเขียวของโครงการ	2-76
รูปที่ 3-1	กราฟเปรียบเทียบผลการตรวจวัดคุณภาพอากาศจากปล่องระบาย ระยะดำเนินการ ตั้งแต่ปี พ.ศ. 2562 ถึงปัจจุบัน	3-59
รูปที่ 3-2	แผนผังแสดงความเร็วและทิศทางลม ระยะดำเนินการ บริเวณชุมชนบ้านภูไทร	3-83
รูปที่ 3-3	แสดงตำแหน่งและภาพถ่ายการตรวจวัดคุณภาพอากาศในบรรยากาศโดยทั่วไป	3-85
รูปที่ 3-4	กราฟเปรียบเทียบผลการตรวจวัดคุณภาพอากาศในบรรยากาศโดยทั่วไป ระยะดำเนินการ ตั้งแต่ปี พ.ศ. 2562 ถึงปัจจุบัน	3-88
รูปที่ 3-5	กราฟเปรียบเทียบผลการตรวจวัดคุณภาพน้ำทิ้ง (Sum Pit) ระยะดำเนินการ ตั้งแต่ปี พ.ศ. 2562 ถึงปัจจุบัน	3-100
รูปที่ 3-6	กราฟเปรียบเทียบผลการตรวจวัดคุณภาพน้ำทิ้ง (Sum Pit 2) ระยะดำเนินการ ตั้งแต่ปี พ.ศ. 2562 ถึงปัจจุบัน	3-103
รูปที่ 3-7	แสดงตำแหน่งและภาพถ่ายการตรวจวัดระดับเสียงในบรรยากาศโดยทั่วไป	3-112
รูปที่ 3-8	กราฟเปรียบเทียบผลการตรวจวัดระดับเสียงในบรรยากาศโดยทั่วไป ระยะดำเนินการ ตั้งแต่ปี พ.ศ. 2562 ถึงปัจจุบัน	3-115
รูปที่ 3-9	กราฟเปรียบเทียบผลการตรวจวัดระดับเสียงในบริเวณการทำงาน ระยะดำเนินการ ตั้งแต่ปี พ.ศ. 2562 ถึงปัจจุบัน	3-134
รูปที่ 3-10	กราฟเปรียบเทียบผลการตรวจวัดระดับเสียงเฉลี่ยตลอดเวลาการทำงาน ระยะดำเนินการ ตั้งแต่ปี พ.ศ. 2562 ถึงปัจจุบัน	3-138
รูปที่ 3-11	กราฟเปรียบเทียบผลการตรวจวัดความเข้มข้นของฝุ่น ระยะดำเนินการ ตั้งแต่ปี พ.ศ. 2562 ถึงปัจจุบัน	3-141
รูปที่ 3-12	กราฟเปรียบเทียบผลการตรวจวัดความเข้มข้นของไอระเหยของอลูมิเนียม ก๊าซคลอรีนและกรดไฮโดรคลอริก ระยะดำเนินการ ตั้งแต่ปี พ.ศ. 2562 ถึงปัจจุบัน	3-144
รูปที่ 3-13	กราฟเปรียบเทียบผลการตรวจวัดความเข้มข้นของไอระเหยของสารอินทรีย์ระเหย ระยะดำเนินการ ตั้งแต่ปี พ.ศ. 2562 ถึงปัจจุบัน	3-146
รูปที่ 3-14	กราฟเปรียบเทียบผลการตรวจวัดระดับความร้อนในบริเวณการทำงาน ระยะดำเนินการ ตั้งแต่ปี พ.ศ. 2562 ถึงปัจจุบัน	3-149

สารบัญภาพ

หน้า

ภาพที่ 2-1 ตัวอย่างระบบควบคุมมลพิษทางอากาศของโครงการ	2-46
ภาพที่ 2-2 ตัวอย่างอะไหล่สำรองระบบควบคุมมลพิษทางอากาศ	2-47
ภาพที่ 2-3 ป้ายแสดงพื้นที่ควบคุมบริเวณเตาหลอมอลูมิเนียม	2-47
ภาพที่ 2-4 การทำความสะอาดเครื่องจักร/เตาหลอมอลูมิเนียม/ระบบบำบัดมลพิษทางอากาศ	2-48
ภาพที่ 2-5 ระบบ Bag Filter ในกระบวนการการนำอลูมิเนียมกลับมาใช้ใหม่	2-48
ภาพที่ 2-6 ระบบบำบัดน้ำเสียของโครงการ	2-49
ภาพที่ 2-7 เครื่องตรวจวัดคุณภาพน้ำอัตโนมัติ บริเวณบ่อพักน้ำทิ้ง	2-51
ภาพที่ 2-8 Emergency Tank	2-52
ภาพที่ 2-9 ห้องควบคุม (Control Room)	2-52
ภาพที่ 2-10 การลดระดับเสียงดังบริเวณเครื่องจักรที่มีเสียงดัง (บริเวณปั๊ม/คอมเพรสเซอร์)	2-53
ภาพที่ 2-11 ป้ายเตือนอันตรายต่างๆ ในพื้นที่โครงการ	2-54
ภาพที่ 2-12 การจัดเตรียมอุปกรณ์ป้องกันอันตรายส่วนบุคคลให้แก่พนักงาน	2-55
ภาพที่ 2-13 การสวมใส่อุปกรณ์ป้องกันอันตรายส่วนบุคคลของพนักงาน	2-55
ภาพที่ 2-14 การติดตั้งผนังกันเสียงบริเวณ Chip Crusher และ Blower	2-56
ภาพที่ 2-15 ภาพขณะรองรับมูลฝอยแยกประเภทในพื้นที่โครงการ และขยะรีไซเคิล	2-56
ภาพที่ 2-16 ตัวอย่างผู้รับซื้อขยะรีไซเคิลจากโครงการ	2-58
ภาพที่ 2-17 พื้นที่เก็บของเสียของโครงการ	2-59
ภาพที่ 2-18 การเก็บและภาชนะบรรจุกากของเสียของโครงการ ประเภทต่าง ๆ	2-60
ภาพที่ 2-19 รางระบายน้ำฝนในพื้นที่โครงการ	2-61
ภาพที่ 2-20 ระบบระบายน้ำเสียของโครงการ	2-61
ภาพที่ 2-21 การทำความสะอาดและลอกตะกอนในรางหรือท่อระบายน้ำฝนในพื้นที่โครงการ	2-62
ภาพที่ 2-22 ป้ายจำกัดความเร็ว 30 กิโลเมตร/ชั่วโมง	2-63
ภาพที่ 2-23 ด้านซังน้ำหนักรถบรรทุก	2-64
ภาพที่ 2-24 การอบรมพนักงานผู้รับเหมา	2-65
ภาพที่ 2-25 รถที่ใช้ขนส่งกากของเสียที่มีระบบ GPS	2-66
ภาพที่ 2-26 รถที่ใช้ขนส่งวัตถุอันตราย สาระเคมี ที่มีการติดชื่อและเบอร์โทรศัพท์	2-67
ภาพที่ 2-27 กล่องรับฟังความคิดเห็น	2-68
ภาพที่ 2-28 พาผู้นำชุมชนหรือกลุ่มผู้สนใจเข้าเยี่ยมชมหรือศึกษาดูงาน	2-68
ภาพที่ 2-29 การให้ความร่วมมือกับสถานีตำรวจในพื้นที่เพื่อการปราบปรามสารเสพติดในโรงงาน	2-69
ภาพที่ 2-30 ป้ายประชาสัมพันธ์ และข้อมูลข่าวสารด้านความปลอดภัยที่เผยแพร่แก่พนักงาน	2-69
ภาพที่ 2-31 ท่อขนส่งก๊าซธรรมชาติของโครงการ	2-70

สารบัญภาพ (ต่อ)

หน้า

ภาพที่ 2-32	สวัสดิการด้านพยาบาลของโครงการ	2-71
ภาพที่ 2-33	อุปกรณ์เตือนภัยและอุปกรณ์บรรเทาภัยเบื้องต้นต่างๆ	2-72
ภาพที่ 2-34	COMBINATION BOX W/MANUAL STATION LOCATION LAMP&ALARM BELL บริเวณเตาหลอม	2-74
ภาพที่ 2-35	สถานีเติมน้ำมันดีเซลขนาด 20 ลูกบาศก์เมตร	2-74
ภาพที่ 2-36	การควบคุมและการจัดเก็บ DROSS	2-75
ภาพที่ 2-37	Insulation Joint/Flang	2-76
ภาพที่ 2-38	รั้วตาข่ายรอบสถานีควบคุม	2-77
ภาพที่ 2-39	ระบบท่อ By pass และระบบวาล์วสำรอง	2-77
ภาพที่ 2-40	ปล่องระบายก๊าซ (Blow down stack)	2-77
ภาพที่ 2-41	เครื่องดับเพลิงชนิดผง (Powder Extinguisher)	2-78
ภาพที่ 2-42	ป้ายบันทึกสถิติความปลอดภัย	2-78
ภาพที่ 2-43	แผนผังแสดงพื้นที่สีเขียวของโครงการ	2-78
ภาพที่ 2-44	กลุ่มผู้สนใจเข้าเยี่ยมชมโครงการ	2-80
ภาพที่ 3-1	แสดงภาพถ่ายการตรวจวัดคุณภาพอากาศจากปล่องระบาย	3-45
ภาพที่ 3-2	แสดงการเก็บตัวอย่างคุณภาพน้ำทิ้ง	3-93
ภาพที่ 3-3	แสดงภาพถ่ายการตรวจวัดระดับเสียงในบริเวณการทำงาน	3-130
ภาพที่ 3-4	แสดงภาพถ่ายการตรวจวัดระดับเสียงเฉลี่ยตลอดเวลาในการทำงาน (TWA)	3-135
ภาพที่ 3-5	แสดงภาพถ่ายการตรวจวัดความเข้มข้นของฝุ่น	3-138
ภาพที่ 3-6	แสดงภาพถ่ายการตรวจวัดความเข้มข้นของไอระเหยของอลูมิเนียม ก๊าซคลอรีนและกรดไฮโดรคลอริก	3-142
ภาพที่ 3-7	แสดงภาพถ่ายการตรวจวัดความเข้มข้นของไอระเหยของสารอินทรีย์ระเหย	3-144
ภาพที่ 3-8	แสดงภาพถ่ายการตรวจวัดระดับความร้อนในบริเวณการทำงาน	3-147