

สถิติและข้อมูลที่เป็นจากแหล่งกำเนิดมลพิษ

วัน เดือน ปี	ปริมาณ การใช้ ไฟฟ้าของ ระบบ บำบัดน้ำ เสีย (หน่วย)	ปริมาณน้ำ ใช้ในทุก กิจกรรม ของแหล่ง กำเนิด น้ำเสีย (ลบ.ม.)	ปริมาณน้ำ เสียที่เข้า ระบบ บำบัดน้ำ เสีย (ลบ.ม.)	การระบาย น้ำทิ้งจาก ระบบ บำบัดน้ำ เสีย (ระบาย/ไม่ ระบาย)	ปริมาณ สารเคมี หรือสาร สกัด ชีวภาพที่ใช้ (ชื่อ/ ปริมาณ) (ลิตรหรือ กิโลกรัม)	การทำงานของระบบบำบัดน้ำเสีย							ปริมาณ ตะกอน ที่ เกิดขึ้นจาก ระบบบำบัด น้ำเสียที่ นำไปกำจัด (ลบ.ม.)	ปัญหา อุปสรรค และ แนว ทางแก้ไข	ลายมือชื่อ ผู้บันทึก
						ระบบ บำบัดน้ำ เสีย (ปกติ/ ผิดปกติ)	เครื่องสูบน้ำ (ปกติ/ ผิดปกติ)	เครื่องเติม อากาศ (ปกติ/ ผิดปกติ)	เครื่องยกน้ำ/เสีย (ปกติ/ ผิดปกติ)	เครื่องยกน้ำ/เสีย (ปกติ/ ผิดปกติ)	เครื่องสูบน้ำ ตะกอน (ปกติ/ ผิดปกติ)	อื่นๆ (ระบุ) (ปกติ/ ผิดปกติ)			
1/10/65	59	8.5	7.2	ระบาย	-	ปกติ	ปกติ	ปกติ	-	-	-	-	ยังไม่ได้สูบน้ำ	-	ณ.โก
2/10/65	61	9.5	8.1	ระบาย	-	ปกติ	ปกติ	ปกติ	-	-	-	-	ยังไม่ได้สูบน้ำ	-	ณ.โก
3/10/65	60	11.5	9.8	ระบาย	-	ปกติ	ปกติ	ปกติ	-	-	-	-	ยังไม่ได้สูบน้ำ	-	ณ.โก
4/10/65	61.5	6.0	5.1	ระบาย	-	ปกติ	ปกติ	ปกติ	-	-	-	-	ยังไม่ได้สูบน้ำ	-	ณ.โก
5/10/65	60	9.5	8.1	ระบาย	-	ปกติ	ปกติ	ปกติ	-	-	-	-	ยังไม่ได้สูบน้ำ	-	ณ.โก
6/10/65	61	13.5	11.5	ระบาย	-	ปกติ	ปกติ	ปกติ	-	-	-	-	ยังไม่ได้สูบน้ำ	-	ณ.โก
7/10/65	62	7.5	6.4	ระบาย	-	ปกติ	ปกติ	ปกติ	-	-	-	-	ยังไม่ได้สูบน้ำ	-	ณ.โก
8/10/65	60.5	10.5	8.9	ระบาย	-	ปกติ	ปกติ	ปกติ	-	-	-	-	ยังไม่ได้สูบน้ำ	-	ณ.โก
9/10/65	62.5	10.0	8.5	ระบาย	-	ปกติ	ปกติ	ปกติ	-	-	-	-	ยังไม่ได้สูบน้ำ	-	ณ.โก
10/10/65	60.5	10.0	8.5	ระบาย	-	ปกติ	ปกติ	ปกติ	-	-	-	-	ยังไม่ได้สูบน้ำ	-	ณ.โก
11/10/65	60	10.0	8.5	ระบาย	-	ปกติ	ปกติ	ปกติ	-	-	-	-	ยังไม่ได้สูบน้ำ	-	ณ.โก
12/10/65	60.5	10.5	8.9	ระบาย	-	ปกติ	ปกติ	ปกติ	-	-	-	-	ยังไม่ได้สูบน้ำ	-	ณ.โก
13/10/65	58	11.0	9.4	ระบาย	-	ปกติ	ปกติ	ปกติ	-	-	-	-	ยังไม่ได้สูบน้ำ	-	ณ.โก
14/10/65	61	10.5	8.9	ระบาย	-	ปกติ	ปกติ	ปกติ	-	-	-	-	ยังไม่ได้สูบน้ำ	-	ณ.โก
15/10/65	60	11.0	9.4	ระบาย	-	ปกติ	ปกติ	ปกติ	-	-	-	-	ยังไม่ได้สูบน้ำ	-	ณ.โก

สถิติและข้อมูลทางเภสัชศาสตร์

[illegible]



## รายงานสรุปผลการทำงานของระบบบำบัดน้ำเสีย

## ๑. ข้อมูลทั่วไป

แหล่งกำเนิดมลพิษ ตั้งอยู่เลขที่ 243 หมู่ที่ 5 ซอย ..... ถนน ..... ซุปเปอร์ไฮเวย์  
(เชียงใหม่-ลำปาง) แขวง/ตำบล ..... อำเภอ ..... เขตอำเภอ ..... เมือง ..... จังหวัด ..... เชียงใหม่  
โทรศัพท์ 052-005523 โทรสาร 052-005523 มี นิติบุคคลอาคารชุด ดีคอนโดฟังก์ เป็นเจ้าของหรือผู้  
ครอบครองแหล่งกำเนิดมลพิษ ประกอบกิจการประเภท ..... อาคารชุด ประเภท ก จำนวน 687 ห้อง  
ใบอนุญาตเลขที่ (ถ้ามี) ..... ออกให้โดย สำนักงานที่ดินจังหวัดเชียงใหม่ หมดอายุ ..... ไม่มี .....

ในการนี้ขอรายงานสรุปผลการทำงานของระบบบำบัดน้ำเสียของแหล่งกำเนิดมลพิษสำหรับ  
เดือน ตุลาคม พ.ศ. 2565 ตามที่ได้กำหนดในมาตรา ๘๐ แห่งพระราชบัญญัติส่งเสริมและรักษาคุณภาพ  
สิ่งแวดล้อมแห่งชาติ พ.ศ. ๒๕๓๕ ในฐานะ

..... เจ้าของหรือผู้ครอบครองแหล่งกำเนิดมลพิษ  
( ..... นายวิทยา คำปัน ..... )  
..... ผู้ควบคุมระบบบำบัดน้ำเสีย  
( ..... )

ใบอนุญาตเลขที่ ..... หมดอายุ .....  
ออกให้โดย .....  
..... ผู้รับจ้างให้บริการบำบัดน้ำเสีย  
( ..... )  
ใบอนุญาตเลขที่ ..... หมดอายุ .....  
ออกให้โดย .....

## ๒. ข้อมูลเกี่ยวกับระบบบำบัดน้ำเสีย และแหล่งรองรับน้ำทิ้ง

(๑) ประเภท/ชนิดของระบบบำบัดน้ำเสีย แบบป่อเตมิ ..... แอ็กทีเวเต็ดสลัดจ์ ( Activated Sludge Process ) ..... ความสามารถในการรองรับน้ำเสียของระบบบำบัดน้ำเสีย ..... 70 ..... ลบ.ม./วัน

(๒) การทำงานของระบบบำบัดน้ำเสีย ☒ แบบต่อเนื่อง ...24... ชั่วโมง/วัน

☐ แบบไม่ต่อเนื่อง (ระยะ) .....

(๓) อุปกรณ์และเครื่องมือที่ใช้ในระบบบำบัดน้ำเสีย ☒ เครื่องสูบน้ำ ☒ เครื่องเติมอากาศ

☐ เครื่องกวนผสมน้ำเสีย ☐ เครื่องกวนผสมสารเคมี

☐ เครื่องสูบน้ำตะกอน ☐ อื่น ๆ (ระบุ) .....

(๔) แหล่งรองรับน้ำทิ้ง (ระบุ) ..... ท่อระบายน้ำสาธารณะ .....

(๕) วิธีจัดการตะกอนที่เกิดขึ้นจากระบบบำบัดน้ำเสียและวิธีการกำจัด ..... ยังไม่ได้กำจัด .....

๓. สรุปผลการทำงานของระบบบำบัดน้ำเสียเป็นรายเดือน

- (๑) ปริมาณการใช้ไฟฟ้าของระบบบำบัดน้ำเสีย (หน่วย) .....1816.5.....
- (๒) ปริมาณน้ำใช้ทุกกิจกรรมในแหล่งกำเนิดมลพิษ (ลบ.ม.) .....373.....
- (๓) ปริมาณน้ำเสียที่เข้าระบบบำบัดน้ำเสีย (ลบ.ม.) .....317.1.....
- (๔) การระบายน้ำทิ้งจากระบบบำบัดน้ำเสีย .....มีการระบายน้ำทุกวัน.....
- (๕) ปริมาณสารเคมีหรือสารสกัดชีวภาพที่ใช้ (ลิตรหรือกิโลกรัม) .....ยังไม่มีการใช้สารเคมี.....

(๖) การทำงานของระบบบำบัดน้ำเสียและอุปกรณ์

- ระบบบำบัดน้ำเสีย ☒ ปกติ ☐ ผิดปกติ (ระบุ) .....
- เครื่องสูบน้ำ ☒ ปกติ ☐ ผิดปกติ (ระบุ) .....
- เครื่องเติมอากาศ ☒ ปกติ ☐ ผิดปกติ (ระบุ) .....
- เครื่องกวน/ผสมน้ำเสีย ☐ ปกติ ☐ ผิดปกติ (ระบุ) .....
- เครื่องกวน/ผสมสารเคมี ☐ ปกติ ☐ ผิดปกติ (ระบุ) .....
- เครื่องสูบลตะกอน ☒ ปกติ ☐ ผิดปกติ (ระบุ) .....
- อื่นๆ ..... ☐ ปกติ ☐ ผิดปกติ (ระบุ) .....

(๗) ปริมาณตะกอนส่วนเกินจากระบบบำบัดน้ำเสียที่นำไปกำจัด (ลบ.ม.) .....ยังไม่มีการดูดตะกอน.....

(๘) ปัญหา อุปสรรค และแนวทางแก้ไข .....ยังไม่มีปัญหาและอุปสรรค.....

คำเตือน ๑. เจ้าของหรือผู้ครอบครองแหล่งกำเนิดมลพิษ ผู้ควบคุมระบบบำบัดน้ำเสีย หรือผู้รับจ้างให้บริการบำบัดน้ำเสียผู้ใดไม่จัดเก็บสถิติ ข้อมูล หรือไม่ทำบันทึกหรือรายงานตาม มาตรา ๘๐ ต้องระวางโทษจำคุกไม่เกินหนึ่งเดือน หรือปรับไม่เกินหนึ่งหมื่นบาท หรือทั้ง จำทั้งปรับตามมาตรา ๑๐๖

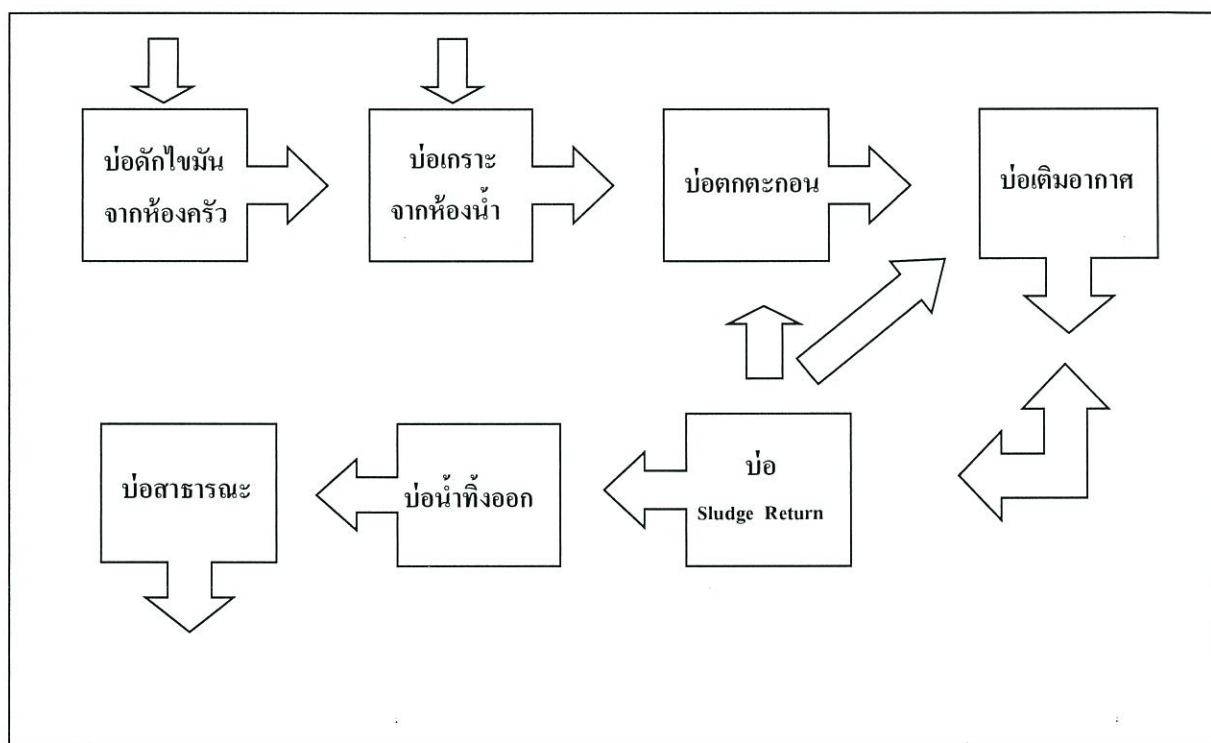
๒. ผู้ควบคุมระบบบำบัดน้ำเสียหรือผู้รับจ้างให้บริการบำบัดน้ำเสียผู้ใดทำบันทึกหรือรายงานโดย แสดงข้อความอันเป็นเท็จ ต้องระวางโทษจำคุกไม่เกินหนึ่งปี หรือปรับไม่เกินหนึ่ง แสนบาท หรือทั้งจำทั้งปรับตามมาตรา ๑๐๗



แบบบันทึกรายละเอียดของสถิติและข้อมูลซึ่งแสดงผลการทำงานของระบบบำบัดน้ำเสีย  
ของแหล่งกำเนิดมลพิษ

แหล่งกำเนิดมลพิษ ตั้งอยู่เลขที่ 243 หมู่ที่ 5 ซอย - ถนน ซุปเปอร์ไฮเวย์  
(เชียงใหม่-ลำปาง) แขวง/ตำบล พ้าฮ่อม เขต/อำเภอ เมือง จังหวัด เชียงใหม่ โทรศัพท์  
052-005523 โทรสาร 052-005523 มี นิติบุคคลอาคารชุด ดีคอนโดฟังก์ เป็นเจ้าของหรือผู้ครอบครอง  
แหล่งกำเนิดมลพิษ ประกอบกิจการประเภท อาคารชุด ประเภท ก จำนวน 687 ห้อง ใบอนุญาตเลขที่ (ถ้ามี)  
10/2561 (6 กรกฎาคม 2561) ออกให้โดย สำนักงานที่ดินจังหวัดเชียงใหม่ หมดอายุ ไม่มี

ซึ่งมีแผนผังแสดงการทำงานของระบบบำบัดน้ำเสีย ดังนี้



หมายเหตุ

๑. ให้กรอกสถิติและข้อมูลเฉพาะในกรณีที่มีสถิติและข้อมูลนั้น ๆ ในแต่ละวัน
๒. ในกรณีระบบบำบัดน้ำเสียที่มีการติดตั้งเครื่องตรวจวัดคุณภาพน้ำทั้งแบบอัตโนมัติ ให้  
แนบผลการ ตรวจวัดคุณภาพน้ำทั้งทุกวันแยกตามพารามิเตอร์ที่ตรวจวัด และทำการ  
สรุปผลเป็นสถิติและข้อมูลรายเดือน

ขอรับรองว่าการบันทึกสถิติและข้อมูลตามตารางข้างต้นถูกต้องทุกประการ

..... เจ้าของหรือผู้ครอบครองแหล่งกำเนิดมลพิษ

( ..... นาย วิทยา คำปัน ..... )

..... ผู้ควบคุมระบบบำบัดน้ำเสีย

( ..... )

ใบอนุญาตเลขที่ ..... หมดอายุ .....

ออกให้โดย .....

..... ผู้รับจ้างให้บริการบำบัดน้ำเสีย

( ..... )

ใบอนุญาตเลขที่ ..... หมดอายุ .....

ออกให้โดย .....



สถิติและข้อมูลเกี่ยวกับจากแหล่งกำเนิดมลพิษ

วัน เดือน ปี	ปริมาณ การใช้ ไฟฟ้าของ ระบบ บำบัดน้ำ เสีย (หน่วย)	ปริมาณน้ำ ใช้ในทุก กิจกรรม ของแหล่ง กำเนิด เสีย (ลบ.ม.)	ปริมาณน้ำ เสียที่เข้า ระบบ บำบัดน้ำ เสีย (ลบ.ม.)	การระบาย น้ำทิ้งจาก ระบบ บำบัดน้ำ เสีย (ระบาย/ไม่ ระบาย)	ปริมาณ สารเคมี หรือสาร สกัด ชีวภาพที่ใช้ (ชื่อ/ ปริมาณ) (ลดหรือ กิโลกรัม)	การทำงานของระบบบำบัดน้ำเสีย							ปริมาณ ตะกอน ที่ เกิดขึ้นจาก ระบบบำบัด น้ำเสียที่ นำไปกำจัด (ลบ.ม.)	ปัญหา อุปสรรค และ แนว ทางแก้ไข	ลายมือชื่อ ผู้บันทึก	
						ระบบ บำบัดน้ำ เสีย (ปกติ/ ผิดปกติ)	เครื่องสูบน้ำ (ปกติ/ ผิดปกติ)	เครื่องเติม อากาศ (ปกติ/ ผิดปกติ)	เครื่องกรองน้ำ/ ฝอยน้ำเสีย (ปกติ/ ผิดปกติ)	เครื่องกรอง / ฝอย (ปกติ/ ผิดปกติ)	เครื่องสูบน้ำ ตะกอน (ปกติ/ ผิดปกติ)	อื่นๆ (ระบุ) (ปกติ/ ผิดปกติ)				
1/10/65	59	8.5	7.2	ระบาย	-	ปกติ	ปกติ	ปกติ	-	-	-	-	ยังไม่ได้สูบน้ำ	-	พบข้อบกพร่อง	นายมือชื่อ ผู้บันทึก
2/10/65	61	9.5	8.1	ระบาย	-	ปกติ	ปกติ	ปกติ	-	-	-	-	ยังไม่ได้สูบน้ำ	-	พบข้อบกพร่อง	
3/10/65	60	11.5	9.8	ระบาย	-	ปกติ	ปกติ	ปกติ	-	-	-	-	ยังไม่ได้สูบน้ำ	-	พบข้อบกพร่อง	
4/10/65	61.5	6.0	5.1	ระบาย	-	ปกติ	ปกติ	ปกติ	-	-	-	-	ยังไม่ได้สูบน้ำ	-	พบข้อบกพร่อง	
5/10/65	60	9.5	8.1	ระบาย	-	ปกติ	ปกติ	ปกติ	-	-	-	-	ยังไม่ได้สูบน้ำ	-	พบข้อบกพร่อง	
6/10/65	61	13.5	11.5	ระบาย	-	ปกติ	ปกติ	ปกติ	-	-	-	-	ยังไม่ได้สูบน้ำ	-	พบข้อบกพร่อง	นายมือชื่อ ผู้บันทึก
7/10/65	62	7.5	6.4	ระบาย	-	ปกติ	ปกติ	ปกติ	-	-	-	-	ยังไม่ได้สูบน้ำ	-	พบข้อบกพร่อง	
8/10/65	60.5	10.5	8.9	ระบาย	-	ปกติ	ปกติ	ปกติ	-	-	-	-	ยังไม่ได้สูบน้ำ	-	พบข้อบกพร่อง	นายมือชื่อ ผู้บันทึก
9/10/65	62.5	10.0	8.5	ระบาย	-	ปกติ	ปกติ	ปกติ	-	-	-	-	ยังไม่ได้สูบน้ำ	-	พบข้อบกพร่อง	
10/10/65	60.5	10.0	8.5	ระบาย	-	ปกติ	ปกติ	ปกติ	-	-	-	-	ยังไม่ได้สูบน้ำ	-	พบข้อบกพร่อง	นายมือชื่อ ผู้บันทึก
11/10/65	60	10.0	8.5	ระบาย	-	ปกติ	ปกติ	ปกติ	-	-	-	-	ยังไม่ได้สูบน้ำ	-	พบข้อบกพร่อง	
12/10/65	60.5	10.5	8.9	ระบาย	-	ปกติ	ปกติ	ปกติ	-	-	-	-	ยังไม่ได้สูบน้ำ	-	พบข้อบกพร่อง	นายมือชื่อ ผู้บันทึก
13/10/65	58	11.0	9.4	ระบาย	-	ปกติ	ปกติ	ปกติ	-	-	-	-	ยังไม่ได้สูบน้ำ	-	พบข้อบกพร่อง	
14/10/65	61	10.5	8.9	ระบาย	-	ปกติ	ปกติ	ปกติ	-	-	-	-	ยังไม่ได้สูบน้ำ	-	พบข้อบกพร่อง	นายมือชื่อ ผู้บันทึก
15/10/65	60	11.0	9.4	ระบาย	-	ปกติ	ปกติ	ปกติ	-	-	-	-	ยังไม่ได้สูบน้ำ	-	พบข้อบกพร่อง	

สถิติและข้อมูลทางเกษตรกรรม

[illegible]



## รายงานสรุปผลการทำงานของระบบบำบัดน้ำเสีย

## ๑. ข้อมูลทั่วไป

แหล่งกำเนิดมลพิษ ตั้งอยู่เลขที่ 243 หมู่ที่ 5 ซอย ..... ถนน ..... ซุปเปอร์ไฮเวย์  
(เชียงใหม่-ลำปาง) ..... แขวง/ตำบล ..... อำเภอ ..... เขต/อำเภอ ..... เมือง ..... จังหวัด ..... เชียงใหม่  
โทรศัพท์ 052-005523 โทรสาร 052-005523 มี นิติบุคคลอาคารชุด ดีคอนโดฟังก์ เป็นเจ้าของหรือผู้  
ครอบครองแหล่งกำเนิดมลพิษ ประกอบกิจการประเภท ..... อาคารชุด ประเภท ก จำนวน 687 ห้อง  
ใบอนุญาตเลขที่ (ถ้ามี) ..... - ออกให้โดย สำนักงานที่ดินจังหวัดเชียงใหม่ หมดอายุ ..... ไม่มี .....

ในการนี้ขอรายงานสรุปผลการทำงานของระบบบำบัดน้ำเสียของแหล่งกำเนิดมลพิษสำหรับ  
เดือน ตุลาคม พ.ศ. 2565 ตามที่ได้กำหนดในมาตรา ๘๐ แห่งพระราชบัญญัติส่งเสริมและรักษาคุณภาพ  
สิ่งแวดล้อมแห่งชาติ พ.ศ. ๒๕๓๕ ในฐานะ

..... เจ้าของหรือผู้ครอบครองแหล่งกำเนิดมลพิษ  
( นาย วิทยา คำปัน )

..... ผู้ควบคุมระบบบำบัดน้ำเสีย  
( ..... )

ใบอนุญาตเลขที่ ..... หมดอายุ .....

ออกให้โดย .....

..... ผู้รับจ้างให้บริการบำบัดน้ำเสีย

( ..... )

ใบอนุญาตเลขที่ ..... หมดอายุ .....

ออกให้โดย .....

## ๒. ข้อมูลเกี่ยวกับระบบบำบัดน้ำเสีย และแหล่งรองรับน้ำทิ้ง

(๑) ประเภท/ชนิดของระบบบำบัดน้ำเสีย แบบบ่อเติม ..... แอคติเวเต็ดสลัดจ์ ( Activated Sludge Process ) ..... ความสามารถในการรองรับน้ำเสียของระบบบำบัดน้ำเสีย ..... 70 ..... ลบ.ม./วัน

(๒) การทำงานของระบบบำบัดน้ำเสีย ☒ แบบต่อเนื่อง ...24... ชั่วโมง/วัน

☐ แบบไม่ต่อเนื่อง (ระยะ) .....

(๓) อุปกรณ์และเครื่องมือที่ใช้ในระบบบำบัดน้ำเสีย ☒ เครื่องสูบน้ำ ☒ เครื่องเติมอากาศ

☐ เครื่องกวน/ผสมน้ำเสีย ☐ เครื่องกวน/ผสมสารเคมี

☐ เครื่องสูบละกอน ☐ อื่น ๆ (ระบุ) .....

(๔) แหล่งรองรับน้ำทิ้ง (ระบุ) ..... ท่อระบายน้ำสาธารณะ .....

(๕) วิธีจัดการตะกอนที่เกิดขึ้นจากระบบบำบัดน้ำเสียและวิธีการกำจัด ..... ยังไม่ได้กำจัด .....

๓. สรุปผลการทำงานของระบบบำบัดน้ำเสียเป็นรายเดือน

- (๑) ปริมาณการใช้ไฟฟ้าของระบบบำบัดน้ำเสีย (หน่วย) .....1816.5.....
- (๒) ปริมาณน้ำใช้ทุกกิจกรรมในแหล่งกำเนิดมลพิษ (ลบ.ม.) .....373.....
- (๓) ปริมาณน้ำเสียที่เข้าระบบบำบัดน้ำเสีย (ลบ.ม.) .....317.1.....
- (๔) การระบายน้ำทิ้งจากระบบบำบัดน้ำเสีย .....มีการระบายน้ำทุกวัน.....
- (๕) ปริมาณสารเคมีหรือสารสกัดชีวภาพที่ใช้ (ลิตรหรือกิโลกรัม) .....ยังไม่มีการใช้สารเคมี.....

(๖) การทำงานของระบบบำบัดน้ำเสียและอุปกรณ์

- ระบบบำบัดน้ำเสีย ☒ ปกติ ☐ ผิดปกติ (ระบุ) .....
- เครื่องสูบน้ำ ☒ ปกติ ☐ ผิดปกติ (ระบุ) .....
- เครื่องเติมอากาศ ☒ ปกติ ☐ ผิดปกติ (ระบุ) .....
- เครื่องกวนผสมน้ำเสีย ☐ ปกติ ☐ ผิดปกติ (ระบุ) .....
- เครื่องกวนผสมสารเคมี ☐ ปกติ ☐ ผิดปกติ (ระบุ) .....
- เครื่องสูบละออง ☒ ปกติ ☐ ผิดปกติ (ระบุ) .....
- อื่นๆ ..... ☐ ปกติ ☐ ผิดปกติ (ระบุ) .....

(๗) ปริมาณตะกอนส่วนเกินจากระบบบำบัดน้ำเสียที่นำไปกำจัด (ลบ.ม.) .....ยังไม่มีการดูดตะกอน.....

(๘) ปัญหา อุปสรรค และแนวทางแก้ไข .....ยังไม่มีปัญหาและอุปสรรค.....

คำเตือน ๑. เจ้าของหรือผู้ครอบครองแหล่งกำเนิดมลพิษ ผู้ควบคุมระบบบำบัดน้ำเสีย หรือผู้รับจ้างให้บริการบำบัดน้ำเสียผู้ใดไม่จัดเก็บสถิติ ข้อมูล หรือไม่ทำบันทึกหรือรายงานตาม มาตรา ๘๐ ต้องระวางโทษจำคุกไม่เกินหนึ่งเดือน หรือปรับไม่เกินหนึ่งหมื่นบาท หรือทั้ง จำทั้งปรับตามมาตรา ๑๐๖

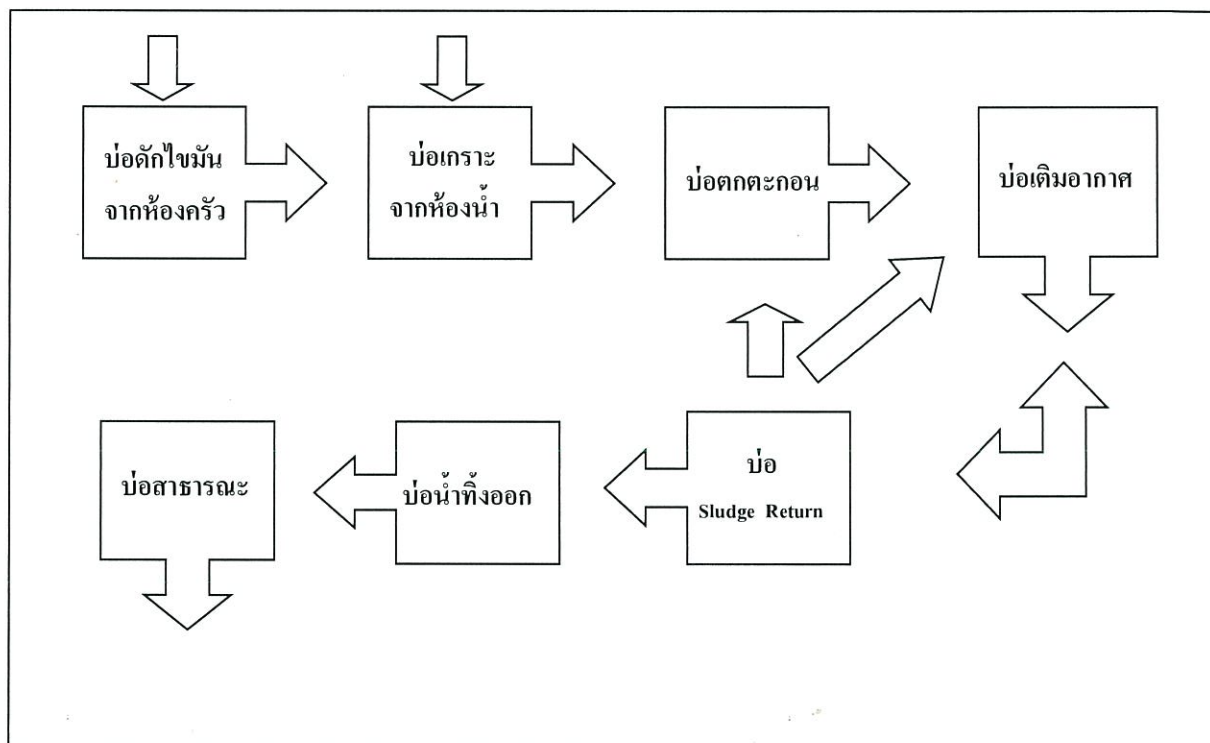
๒. ผู้ควบคุมระบบบำบัดน้ำเสียหรือผู้รับจ้างให้บริการบำบัดน้ำเสียผู้ใดทำบันทึกหรือรายงานโดย แสดงข้อความอันเป็นเท็จ ต้องระวางโทษจำคุกไม่เกินหนึ่งปี หรือปรับไม่เกินหนึ่ง แสนบาท หรือทั้งจำทั้งปรับตามมาตรา ๑๐๗



แบบบันทึกรายละเอียดของสถิติและข้อมูลซึ่งแสดงผลการทำงานของระบบบำบัดน้ำเสีย  
ของแหล่งกำเนิดมลพิษ

แหล่งกำเนิดมลพิษ ตั้งอยู่เลขที่ 243 หมู่ที่ 5 ซอย - ถนน ซุปเปอร์ไฮเวย์  
(เชียงใหม่-ลำปาง) แขวง/ตำบล พ้าฮ่อม เขต/อำเภอ เมือง จังหวัด เชียงใหม่ โทรศัพท์  
052-005523 โทรสาร 052-005523 มี นิติบุคคลอาคารชุด ดีคอนโดพังก์ เป็นเจ้าของหรือผู้ครอบครอง  
แหล่งกำเนิดมลพิษ ประกอบกิจการประเภท อาคารชุด ประเภท ก จำนวน 687 ห้อง ใบอนุญาตเลขที่ (ถ้ามี)  
10/2561 (6 กรกฎาคม 2561) ออกให้โดย สำนักงานที่ดินจังหวัดเชียงใหม่ หมดอายุ ไม่มี

ซึ่งมีแผนผังแสดงการทำงานของระบบบำบัดน้ำเสีย ดังนี้



หมายเหตุ

๑. ให้กรอกสถิติและข้อมูลเฉพาะในกรณีที่มีสถิติและข้อมูลนั้น ๆ ในแต่ละวัน
๒. ในกรณีระบบบำบัดน้ำเสียที่มีการติดตั้งเครื่องตรวจวัดคุณภาพน้ำทั้งแบบอัตโนมัติ ให้  
แนบผลการ ตรวจวัดคุณภาพน้ำทั้งทุกวันแยกตามพารามิเตอร์ที่ตรวจวัด และทำการ  
สรุปผลเป็นสถิติและข้อมูลรายเดือน

ขอรับรองว่าการบันทึกสถิติและข้อมูลตามตารางข้างต้นถูกต้องทุกประการ

..... เจ้าของหรือผู้ครอบครองแหล่งกำเนิดมลพิษ  
( ..... นาย วิทยา คำปัน ..... )

..... ผู้ควบคุมระบบบำบัดน้ำเสีย  
( ..... )

ใบอนุญาตเลขที่ ..... หมดอายุ .....  
ออกให้โดย .....

..... ผู้รับจ้างให้บริการบำบัดน้ำเสีย  
( ..... )

ใบอนุญาตเลขที่ ..... หมดอายุ .....  
ออกให้โดย .....



อาคาร D (1) ได้จัดเก็บสถิติและข้อมูลแสดงผลการดำเนินงานของระบบบำบัดน้ำเสียปรากฏตามตาราง ดังนี้

สถิติและข้อมูลที่เป็นจากแหล่งกำเนิดมลพิษ

วัน เดือน ปี	ปริมาณ การใช้ ไฟฟ้าของ ระบบ บำบัดน้ำ เสีย (หน่วย)	ปริมาณน้ำ ใช้ในทุก กิจกรรม ของแหล่ง กำเนิด มลพิษ (ลบ.ม.)	ปริมาณน้ำ เสียที่เข้า ระบบ บำบัดน้ำ เสีย (ลบ.ม.)	การระบาย น้ำทิ้งจาก ระบบ บำบัดน้ำ เสีย (ระบาย/ไม่ ระบาย)	ปริมาณ สารเคมี หรือสาร สกัด ชีวภาพที่ใช้ (ชื่อ/ ปริมาณ) (อันตรายหรือ กิโลกรัม)	การทำงานของระบบบำบัดน้ำเสีย							ปริมาณ ตะกอน ที่ เกิดขึ้นจาก ระบบบำบัด น้ำเสียที่ นำไปกำจัด (ลบ.ม.)	ปัญหา อุปสรรค และ แนว ทางแก้ไข	ลายมือชื่อ ผู้บันทึก	
						ระบบ บำบัดน้ำ เสีย (ปกติ/ ผิดปกติ)	เครื่องสูบน้ำ (ปกติ/ ผิดปกติ)	เครื่องเติม อากาศ (ปกติ/ ผิดปกติ)	เครื่องกวณ/ ผสมน้ำเสีย (ปกติ/ ผิดปกติ)	เครื่องกวณ/ ผสมสารเคมี (ปกติ/ ผิดปกติ)	เครื่องสูบลบ ตะกอน (ปกติ/ ผิดปกติ)	อื่นๆ (ระบุ) (ปกติ/ ผิดปกติ)				
1/10/65	69	9.5	8.1	ระบาย	-	ปกติ	ปกติ	ปกติ	-	-	-	-	ยังไม่ได้สูบ	-	รณเภา	ลายมือชื่อ ผู้บันทึก
2/10/65	72.5	8.5	7.2	ระบาย	-	ปกติ	ปกติ	ปกติ	-	-	-	-	ยังไม่ได้สูบ	-	รณเภา	
3/10/65	70.5	7.5	6.4	ระบาย	-	ปกติ	ปกติ	ปกติ	-	-	-	-	ยังไม่ได้สูบ	-	รณเภา	
4/10/65	68.5	8.5	7.2	ระบาย	-	ปกติ	ปกติ	ปกติ	-	-	-	-	ยังไม่ได้สูบ	-	รณเภา	
5/10/65	69.5	10.0	8.5	ระบาย	-	ปกติ	ปกติ	ปกติ	-	-	-	-	ยังไม่ได้สูบ	-	รณเภา	
6/10/65	69.5	9.0	7.7	ระบาย	-	ปกติ	ปกติ	ปกติ	-	-	-	-	ยังไม่ได้สูบ	-	รณเภา	
7/10/65	70.5	7.0	6.0	ระบาย	-	ปกติ	ปกติ	ปกติ	-	-	-	-	ยังไม่ได้สูบ	-	รณเภา	
8/10/65	69	8.0	6.8	ระบาย	-	ปกติ	ปกติ	ปกติ	-	-	-	-	ยังไม่ได้สูบ	-	รณเภา	
9/10/65	72.5	9.5	8.1	ระบาย	-	ปกติ	ปกติ	ปกติ	-	-	-	-	ยังไม่ได้สูบ	-	รณเภา	
10/10/65	69	8.0	6.8	ระบาย	-	ปกติ	ปกติ	ปกติ	-	-	-	-	ยังไม่ได้สูบ	-	รณเภา	
11/10/65	70.5	10.5	8.9	ระบาย	-	ปกติ	ปกติ	ปกติ	-	-	-	-	ยังไม่ได้สูบ	-	รณเภา	
12/10/65	68.5	8.0	6.8	ระบาย	-	ปกติ	ปกติ	ปกติ	-	-	-	-	ยังไม่ได้สูบ	-	รณเภา	
13/10/65	69	8.0	6.8	ระบาย	-	ปกติ	ปกติ	ปกติ	-	-	-	-	ยังไม่ได้สูบ	-	รณเภา	
14/10/65	70.5	8.0	6.8	ระบาย	-	ปกติ	ปกติ	ปกติ	-	-	-	-	ยังไม่ได้สูบ	-	รณเภา	
15/10/65	70.5	8.5	7.2	ระบาย	-	ปกติ	ปกติ	ปกติ	-	-	-	-	ยังไม่ได้สูบ	-	รณเภา	

คุณสมบัติของยาแก้ปวด

[illegible]



## รายงานสรุปผลการทำงานของระบบบำบัดน้ำเสีย

## ๑. ข้อมูลทั่วไป

แหล่งกำเนิดมลพิษ ตั้งอยู่เลขที่ 243 หมู่ที่ 5 ซอย ..... ถนน ..... ซุปเปอร์ไฮเวย์  
(เชียงใหม่-ลำปาง) ..... แขวง/ตำบล ..... อำเภอ ..... เขต/อำเภอ ..... เมือง ..... จังหวัด ..... เชียงใหม่  
โทรศัพท์ 052-005523 โทรสาร 052-005523 มี นิติบุคคลอาคารชุด ดีคอนโดฟังก์ เป็นเจ้าของหรือผู้  
ครอบครองแหล่งกำเนิดมลพิษ ประกอบกิจการประเภท ..... อาคารชุด ประเภท ก จำนวน 687 ห้อง  
ใบอนุญาตเลขที่ (ถ้ามี) ..... - ออกให้โดย สำนักงานที่ดินจังหวัดเชียงใหม่ หมดอายุ ..... ไม่มี .....

ในการนี้ขอรายงานสรุปผลการทำงานของระบบบำบัดน้ำเสียของแหล่งกำเนิดมลพิษสำหรับ  
เดือน ตุลาคม พ.ศ. 2565 ตามที่ได้กำหนดในมาตรา ๘๐ แห่งพระราชบัญญัติส่งเสริมและรักษาคุณภาพ  
สิ่งแวดล้อมแห่งชาติ พ.ศ. ๒๕๓๕ ในฐานะ

..... เจ้าของหรือผู้ครอบครองแหล่งกำเนิดมลพิษ  
( ..... นาย วิทยา คำปิ่น ..... )

..... ผู้ควบคุมระบบบำบัดน้ำเสีย  
( ..... )

ใบอนุญาตเลขที่ ..... หมดอายุ .....

ออกให้โดย .....

..... ผู้รับจ้างให้บริการบำบัดน้ำเสีย

(.....)

ใบอนุญาตเลขที่ ..... หมดอายุ .....

ออกให้โดย .....

## ๒. ข้อมูลเกี่ยวกับระบบบำบัดน้ำเสีย และแหล่งรองรับน้ำทิ้ง

(๑) ประเภท/ชนิดของระบบบำบัดน้ำเสีย แบบป่อเตมิ ..... แอ็กทีเวเต็ดสลัดจ์ ( Activated Sludge Process ) ..... ความสามารถในการรองรับน้ำเสียของระบบบำบัดน้ำเสีย ..... 70 ..... ลบ.ม./วัน

(๒) การทำงานของระบบบำบัดน้ำเสีย ☒ แบบต่อเนื่อง ...24... ชั่วโมง/วัน

☐ แบบไม่ต่อเนื่อง (ระบบ) .....

(๓) อุปกรณ์และเครื่องมือที่ใช้ในระบบบำบัดน้ำเสีย ☒ เครื่องสูบน้ำ ☒ เครื่องเติมอากาศ

☐ เครื่องกวน/ผสมน้ำเสีย ☐ เครื่องกวน/ผสมสารเคมี

☐ เครื่องสูบลตะกอน ☐ อื่น ๆ (ระบุ) .....

(๔) แหล่งรองรับน้ำทิ้ง (ระบุ) ..... ทำระบายน้ำสาธารณะ .....

(๕) วิธีจัดการตะกอนที่เกิดขึ้นจากระบบบำบัดน้ำเสียและวิธีการกำจัด ..... ยังไม่ได้กำจัด .....



๓. สรุปผลการทำงานของระบบบำบัดน้ำเสียเป็นรายเดือน

- (๑) ปริมาณการใช้ไฟฟ้าของระบบบำบัดน้ำเสีย (หน่วย) .....2106.5.....
- (๒) ปริมาณน้ำใช้ทุกกิจกรรมในแหล่งกำเนิดมลพิษ (ลบ.ม.) .....296.....
- (๓) ปริมาณน้ำเสียที่เข้าระบบบำบัดน้ำเสีย (ลบ.ม.) .....251.6.....
- (๔) การระบายน้ำทิ้งจากระบบบำบัดน้ำเสีย .....มีการระบายน้ำทุกวัน.....
- (๕) ปริมาณสารเคมีหรือสารสกัดชีวภาพที่ใช้ (ลิตรหรือกิโลกรัม) .....ยังไม่มีการใช้สารเคมี.....

(๖) การทำงานของระบบบำบัดน้ำเสียและอุปกรณ์

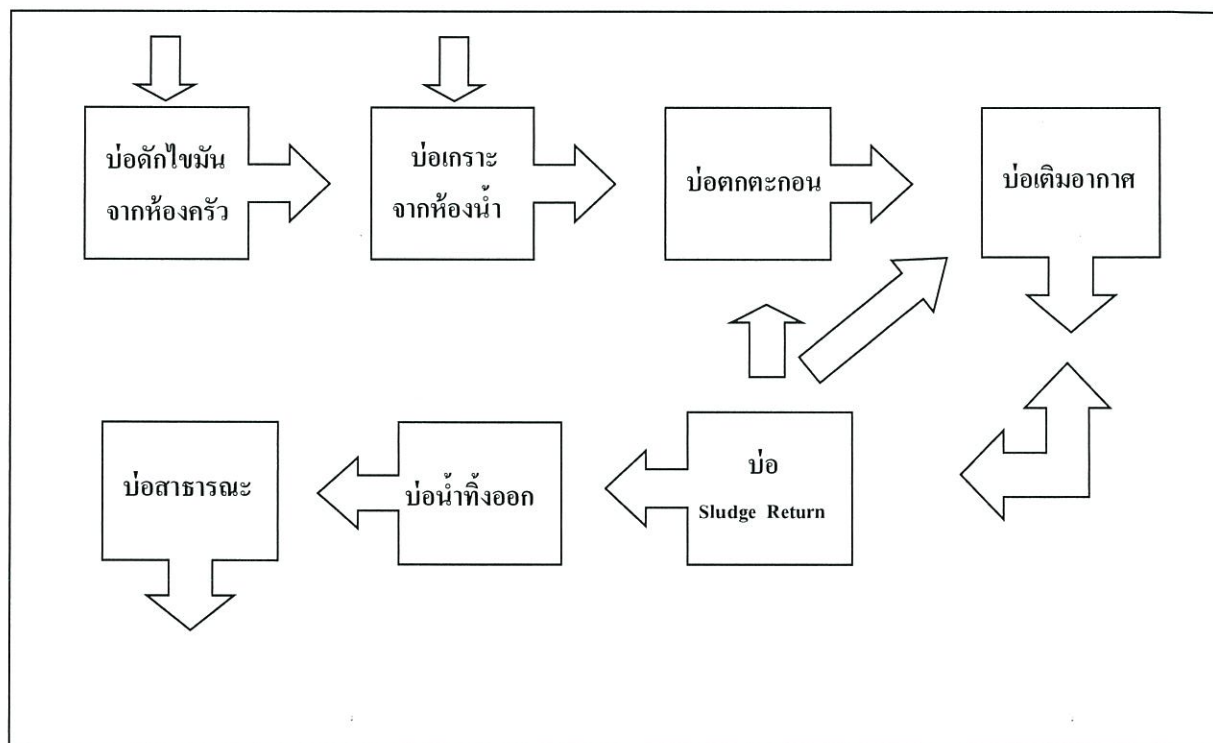
- ระบบบำบัดน้ำเสีย ☒ ปกติ ☐ ผิดปกติ (ระบุ) .....
- เครื่องสูบน้ำ ☒ ปกติ ☐ ผิดปกติ (ระบุ) .....
- เครื่องเติมอากาศ ☒ ปกติ ☐ ผิดปกติ (ระบุ) .....
- เครื่องกวน/ผสมน้ำเสีย ☐ ปกติ ☐ ผิดปกติ (ระบุ) .....
- เครื่องกวน/ผสมสารเคมี ☐ ปกติ ☐ ผิดปกติ (ระบุ) .....
- เครื่องสูบลตะกอน ☒ ปกติ ☐ ผิดปกติ (ระบุ) .....
- อื่นๆ..... ☐ ปกติ ☐ ผิดปกติ (ระบุ) .....
- (๗) ปริมาณตะกอนส่วนเกินจากระบบบำบัดน้ำเสียที่นำไปกำจัด (ลบ.ม.) .....ยังไม่มีการดูดตะกอน.....
- (๘) ปัญหา อุปสรรค และแนวทางแก้ไข .....ยังไม่มีปัญหาและอุปสรรค.....

- คำเตือน ๑. เจ้าของหรือผู้ครอบครองแหล่งกำเนิดมลพิษ ผู้ควบคุมระบบบำบัดน้ำเสีย หรือผู้รับจ้าง ให้บริการบำบัดน้ำเสียผู้ใดไม่จัดเก็บสถิติ ข้อมูล หรือไม่ทำบันทึกหรือรายงานตาม มาตรา ๘๐ ต้องระวางโทษจำคุกไม่เกินหนึ่งเดือน หรือปรับไม่เกินหนึ่งหมื่นบาท หรือทั้ง จำทั้งปรับตามมาตรา ๑๐๖
๒. ผู้ควบคุมระบบบำบัดน้ำเสียหรือผู้รับจ้างให้บริการบำบัดน้ำเสียผู้ใดทำบันทึกหรือรายงานโดย แสดงข้อความอันเป็นเท็จ ต้องระวางโทษจำคุกไม่เกินหนึ่งปี หรือปรับไม่เกินหนึ่ง แสนบาท หรือทั้งจำทั้งปรับตามมาตรา ๑๐๗

แบบบันทึกรายละเอียดของสถิติและข้อมูลซึ่งแสดงผลการทำงานของระบบบำบัดน้ำเสีย  
ของแหล่งกำเนิดมลพิษ

แหล่งกำเนิดมลพิษ ตั้งอยู่เลขที่ 243 หมู่ที่ 5 ซอย - ถนน ซุปเปอร์ไฮเวย์  
(เชียงใหม่-ลำปาง) แขวง/ตำบล พ้าฮ่อม เขต/อำเภอ เมือง จังหวัด เชียงใหม่ โทรศัพท์  
052-005523 โทรสาร 052-005523 มี นิติบุคคลอาคารชุด ดีคอนโดฟังก์ เป็นเจ้าของหรือผู้ครอบครอง  
แหล่งกำเนิดมลพิษ ประกอบกิจการประเภท อาคารชุด ประเภท ก จำนวน 687 ห้อง ใบอนุญาตเลขที่ (ถ้ามี)  
10/2561 (6 กรกฎาคม 2561) ออกให้โดย สำนักงานที่ดินจังหวัดเชียงใหม่ หมดอายุ ไม่มี

ซึ่งมีแผนผังแสดงการทำงานของระบบบำบัดน้ำเสีย ดังนี้



หมายเหตุ

๑. ให้กรอกสถิติและข้อมูลเฉพาะในกรณีที่มีสถิติและข้อมูลนั้น ๆ ในแต่ละวัน
๒. ในกรณีระบบบำบัดน้ำเสียที่มีการติดตั้งเครื่องตรวจวัดคุณภาพน้ำทั้งแบบอัตโนมัติ ให้  
แนบผลการ ตรวจวัดคุณภาพน้ำทั้งทุกวันแยกตามพารามิเตอร์ที่ตรวจวัด และทำการ  
สรุปผลเป็นสถิติและข้อมูลรายเดือน

ขอรับรองว่าการบันทึกสถิติและข้อมูลตามตารางข้างต้นถูกต้องทุกประการ

..... เจ้าของหรือผู้ครอบครองแหล่งกำเนิดมลพิษ  
( ..... นายวิทยา คำปัน ..... )

..... ผู้ควบคุมระบบบำบัดน้ำเสีย  
( ..... )

ใบอนุญาตเลขที่ ..... หมดอายุ .....  
ออกให้โดย .....

..... ผู้รับจ้างให้บริการบำบัดน้ำเสีย  
( ..... )

ใบอนุญาตเลขที่ ..... หมดอายุ .....  
ออกให้โดย .....



สถิติและข้อมูลที่เป็นจากแหล่งกำเนิดมลพิษ

เดือน วัน ปี	ปริมาณ การใช้ ไฟฟ้าของ ระบบ บำบัดน้ำ เสีย (หน่วย)	ปริมาณน้ำ ใช้ในทุก กิจกรรม ของแหล่ง บำบัดน้ำ เสีย (ลบ.ม.)	ปริมาณน้ำ เสียที่เข้า ระบบ บำบัดน้ำ เสีย (ลบ.ม.)	การระบาย น้ำทิ้งจาก ระบบ บำบัดน้ำ เสีย (ระบาย/ไม่ ระบาย)	ปริมาณ สารเคมี หรือสาร สกัด ชีวภาพที่ใช้ (ชื่อ/ ปริมาณ) (ลิตรหรือ กิโลกรัม)	การทำงานของระบบบำบัดน้ำเสีย							ปริมาณ ตะกอน ที่ เกิดขึ้นจาก ระบบบำบัด น้ำเสียที่ นำไปกำจัด (ลบ.ม.)	ปัญหา อุปสรรค และ แนว ทางแก้ไข	ลายมือชื่อ ผู้บันทึก
						ระบบ บำบัดน้ำ เสีย (ปกติ/ ผิดปกติ)	เครื่องสูบน้ำ (ปกติ/ ผิดปกติ)	เครื่องเติม อากาศ (ปกติ/ ผิดปกติ)	เครื่องกวาน/ ผสมน้ำเสีย (ปกติ/ ผิดปกติ)	เครื่องกวาน/ ผสมสารเคมี (ปกติ/ ผิดปกติ)	เครื่องสูบลบ ตะกอน (ปกติ/ ผิดปกติ)	อื่นๆ (ระบุ) (ปกติ/ ผิดปกติ)			
1/10/65	69	9.5	8.1	ระบาย	-	ปกติ	ปกติ	ปกติ	-	-	-	-	ยังไม่ได้สูบ	-	ณ.ก
2/10/65	72.5	8.5	7.2	ระบาย	-	ปกติ	ปกติ	ปกติ	-	-	-	-	ยังไม่ได้สูบ	-	ณ.ก
3/10/65	70.5	7.5	6.4	ระบาย	-	ปกติ	ปกติ	ปกติ	-	-	-	-	ยังไม่ได้สูบ	-	ณ.ก
4/10/65	68.5	8.5	7.2	ระบาย	-	ปกติ	ปกติ	ปกติ	-	-	-	-	ยังไม่ได้สูบ	-	ณ.ก
5/10/65	69.5	10.0	8.5	ระบาย	-	ปกติ	ปกติ	ปกติ	-	-	-	-	ยังไม่ได้สูบ	-	ณ.ก
6/10/65	69.5	9.0	7.7	ระบาย	-	ปกติ	ปกติ	ปกติ	-	-	-	-	ยังไม่ได้สูบ	-	ณ.ก
7/10/65	70.5	7.0	6.0	ระบาย	-	ปกติ	ปกติ	ปกติ	-	-	-	-	ยังไม่ได้สูบ	-	ณ.ก
8/10/65	69	8.0	6.8	ระบาย	-	ปกติ	ปกติ	ปกติ	-	-	-	-	ยังไม่ได้สูบ	-	ณ.ก
9/10/65	72.5	9.5	8.1	ระบาย	-	ปกติ	ปกติ	ปกติ	-	-	-	-	ยังไม่ได้สูบ	-	ณ.ก
10/10/65	69	8.0	6.8	ระบาย	-	ปกติ	ปกติ	ปกติ	-	-	-	-	ยังไม่ได้สูบ	-	ณ.ก
11/10/65	70.5	10.5	8.9	ระบาย	-	ปกติ	ปกติ	ปกติ	-	-	-	-	ยังไม่ได้สูบ	-	ณ.ก
12/10/65	68.5	8.0	6.8	ระบาย	-	ปกติ	ปกติ	ปกติ	-	-	-	-	ยังไม่ได้สูบ	-	ณ.ก
13/10/65	69	8.0	6.8	ระบาย	-	ปกติ	ปกติ	ปกติ	-	-	-	-	ยังไม่ได้สูบ	-	ณ.ก
14/10/65	70.5	8.0	6.8	ระบาย	-	ปกติ	ปกติ	ปกติ	-	-	-	-	ยังไม่ได้สูบ	-	ณ.ก
15/10/65	70.5	8.5	7.2	ระบาย	-	ปกติ	ปกติ	ปกติ	-	-	-	-	ยังไม่ได้สูบ	-	ณ.ก

สถิติและข้อมูลทางเภสัชศาสตร์

[illegible]



## รายงานสรุปผลการทำงานของระบบบำบัดน้ำเสีย

## ๑. ข้อมูลทั่วไป

แหล่งกำเนิดมลพิษ ตั้งอยู่เลขที่ 243 หมู่ที่ 5 ซอย - ถนน ซุปเปอร์ไฮเวย์  
(เชียงใหม่-ลำปาง) แขวง/ตำบล ฟ้าฮ่อม เขตอำเภอ เมือง จังหวัด เชียงใหม่  
โทรศัพท์ 052-005523 โทรสาร 052-005523 มี นิติบุคคลอาคารชุด ดิคอนโดฟังก์ เป็นเจ้าของหรือผู้  
ครอบครองแหล่งกำเนิดมลพิษ ประกอบกิจการประเภท อาคารชุด ประเภท ก จำนวน 687 ห้อง  
ใบอนุญาตเลขที่ (ถ้ามี) - ออกให้โดย สำนักงานที่ดินจังหวัดเชียงใหม่ หมดอายุ ไม่มี

ในการนี้ขอรายงานสรุปผลการทำงานของระบบบำบัดน้ำเสียของแหล่งกำเนิดมลพิษสำหรับ  
เดือน ตุลาคม พ.ศ. 2565 ตามที่ได้กำหนดในมาตรา ๘๐ แห่งพระราชบัญญัติส่งเสริมและรักษาคุณภาพ  
สิ่งแวดล้อมแห่งชาติ พ.ศ. ๒๕๓๕ ในฐานะ

..... เจ้าของหรือผู้ครอบครองแหล่งกำเนิดมลพิษ  
( นาย วิทยา คำปัน )

..... ผู้ควบคุมระบบบำบัดน้ำเสีย  
( )

ใบอนุญาตเลขที่ ..... หมดอายุ .....

ออกให้โดย .....

..... ผู้รับจ้างให้บริการบำบัดน้ำเสีย

(.....)

ใบอนุญาตเลขที่ ..... หมดอายุ .....

ออกให้โดย .....

## ๒. ข้อมูลเกี่ยวกับระบบบำบัดน้ำเสีย และแหล่งรองรับน้ำทิ้ง

(๑) ประเภท/ชนิดของระบบบำบัดน้ำเสีย แบบบ่อเติม แอ็กทิเวเตดสลัดจ์ ( Activated Sludge Process ) ..... ความสามารถในการรองรับน้ำเสียของระบบบำบัดน้ำเสีย ..... 70 ..... ลบ.ม./วัน

(๒) การทำงานของระบบบำบัดน้ำเสีย ☒ แบบต่อเนื่อง ...24... ชั่วโมง/วัน

☐ แบบไม่ต่อเนื่อง (ระบุ) .....

(๓) อุปกรณ์และเครื่องมือที่ใช้ในระบบบำบัดน้ำเสีย ☒ เครื่องสูบน้ำ ☒ เครื่องเติมอากาศ

☐ เครื่องกวนผสมน้ำเสีย ☐ เครื่องกวนผสมสารเคมี

☐ เครื่องสูบน้ำตะกอน ☐ อื่น ๆ (ระบุ) .....

(๔) แหล่งรองรับน้ำทิ้ง (ระบุ) ท่อระบายน้ำสาธารณะ

(๕) วิธีจัดการตะกอนที่เกิดขึ้นจากระบบบำบัดน้ำเสียและวิธีการกำจัด ยังไม่ได้กำจัด



๓. สรุปผลการทำงานของระบบบำบัดน้ำเสียเป็นรายเดือน

- (๑) ปริมาณการใช้ไฟฟ้าของระบบบำบัดน้ำเสีย (หน่วย) .....2106.5.....
- (๒) ปริมาณน้ำใช้ทุกกิจกรรมในแหล่งกำเนิดมลพิษ (ลบ.ม.) .....296.....
- (๓) ปริมาณน้ำเสียที่เข้าระบบบำบัดน้ำเสีย (ลบ.ม.) .....251.6.....
- (๔) การระบายน้ำทิ้งจากระบบบำบัดน้ำเสีย .....มีการระบายน้ำทุกวัน.....
- (๕) ปริมาณสารเคมีหรือสารสกัดชีวภาพที่ใช้ (ลิตรหรือกิโลกรัม) .....ยังไม่มีการใช้สารเคมี.....

(๖) การทำงานของระบบบำบัดน้ำเสียและอุปกรณ์

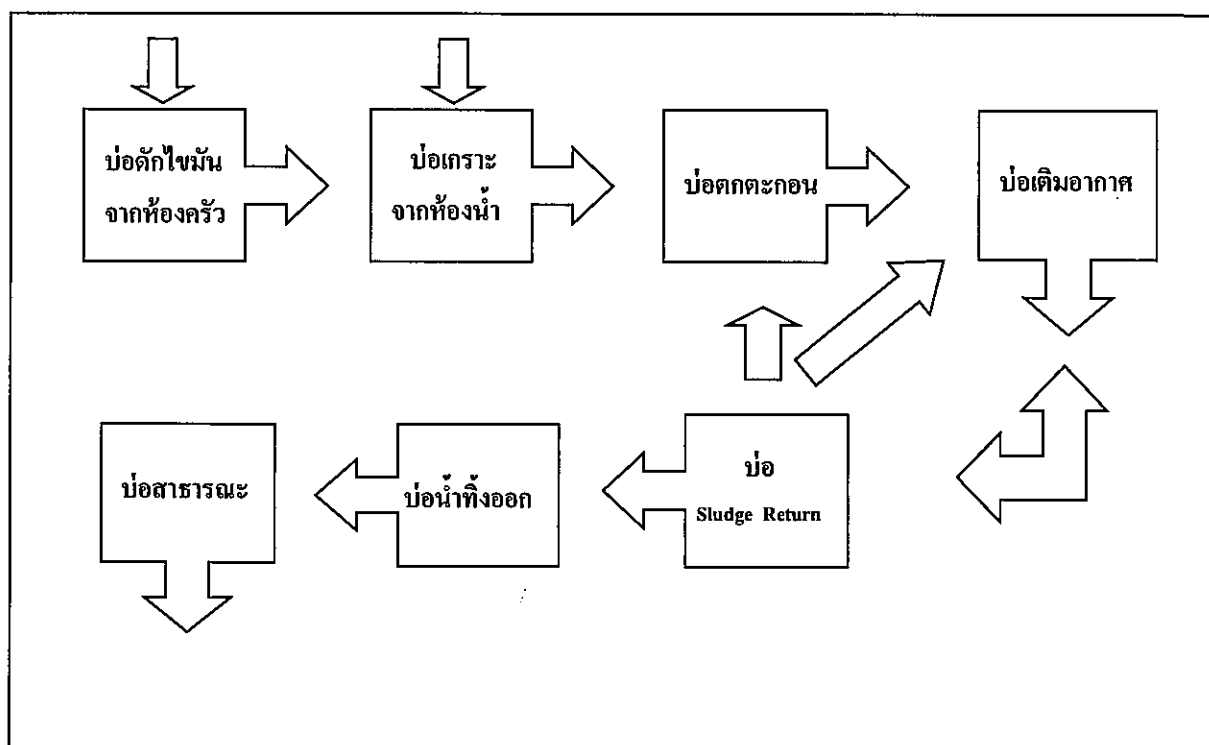
- ระบบบำบัดน้ำเสีย ☒ ปกติ ☐ ผิดปกติ (ระบุ) .....
- เครื่องสูบน้ำ ☒ ปกติ ☐ ผิดปกติ (ระบุ) .....
- เครื่องเติมอากาศ ☒ ปกติ ☐ ผิดปกติ (ระบุ) .....
- เครื่องกวน/ผสมน้ำเสีย ☐ ปกติ ☐ ผิดปกติ (ระบุ) .....
- เครื่องกวน/ผสมสารเคมี ☐ ปกติ ☐ ผิดปกติ (ระบุ) .....
- เครื่องสูบลตะกอน ☒ ปกติ ☐ ผิดปกติ (ระบุ) .....
- อื่นๆ ..... ☐ ปกติ ☐ ผิดปกติ (ระบุ) .....
- (๗) ปริมาณตะกอนส่วนเกินจากระบบบำบัดน้ำเสียที่นำไปกำจัด (ลบ.ม.) .....ยังไม่มีการดูดตะกอน.....
- (๘) ปัญหา อุปสรรค และแนวทางแก้ไข .....ยังไม่มีปัญหาและอุปสรรค.....

- คำเตือน ๑. เจ้าของหรือผู้ครอบครองแหล่งกำเนิดมลพิษ ผู้ควบคุมระบบบำบัดน้ำเสีย หรือผู้รับจ้าง ให้บริการบำบัดน้ำเสียผู้ใดไม่จดทะเบียนสถิติ ข้อมูล หรือไม่ทำบันทึกหรือรายงานตาม มาตรา ๘๐ ต้องระวางโทษจำคุกไม่เกินหนึ่งเดือน หรือปรับไม่เกินหนึ่งหมื่นบาท หรือทั้ง จำทั้งปรับตามมาตรา ๑๐๖
๒. ผู้ควบคุมระบบบำบัดน้ำเสียหรือผู้รับจ้างให้บริการบำบัดน้ำเสียผู้ใดทำบันทึกหรือรายงานโดย แสดงข้อความอันเป็นเท็จ ต้องระวางโทษจำคุกไม่เกินหนึ่งปี หรือปรับไม่เกินหนึ่ง แสนบาท หรือทั้งจำทั้งปรับตามมาตรา ๑๐๗

**แบบบันทึกรายละเอียดของสถิติและข้อมูลซึ่งแสดงผลการทำงานของระบบบำบัดน้ำเสีย  
ของแหล่งกำเนิดมลพิษ**

แหล่งกำเนิดมลพิษ ตั้งอยู่เลขที่ 243 หมู่ที่ 5 ซอย - ถนน ซุปเปอร์ไฮเวย์  
(เชียงใหม่-ลำปาง) แขวง/ตำบล พัวสาม เขต/อำเภอ เมือง จังหวัด เชียงใหม่ โทรศัพท์  
052-005523 โทรสาร 052-005523 มี นิติบุคคลอาคารชุด ดีคอนโดพิงค์ เป็นเจ้าของหรือผู้ครอบครอง  
แหล่งกำเนิดมลพิษ ประกอบกิจการประเภท อาคารชุด ประเภท ก จำนวน 687 ห้อง ใบอนุญาตเลขที่ (ถ้ามี)  
10/2561 (6 กรกฎาคม 2561) ออกให้โดย สำนักงานที่ดินจังหวัดเชียงใหม่ หมดอายุ ไม่มี


ซึ่งมีแผนผังแสดงการทำงานของระบบบำบัดน้ำเสีย ดังนี้



หมายเหตุ

๑. ให้กรอกสถิติและข้อมูลเฉพาะในกรณีที่มีสถิติและข้อมูลนั้น ๆ ในแต่ละวัน
๒. ในกรณีระบบบำบัดน้ำเสียที่มีการติดตั้งเครื่องตรวจวัดคุณภาพน้ำทั้งแบบอัตโนมัติ ให้  
แนบผลการ ตรวจวัดคุณภาพน้ำทั้งทุกวันแยกตามพารามิเตอร์ที่ตรวจวัด และทำการ  
สรุปผลเป็นสถิติและข้อมูลรายเดือน

ขอรับรองว่าการบันทึกสถิติและข้อมูลตามตารางข้างต้นถูกต้องทุกประการ



..... เจ้าของหรือผู้ครอบครองแหล่งกำเนิดมลพิษ  
( ..... นายวิทยา คำปัน ..... )

..... ผู้ควบคุมระบบบำบัดน้ำเสีย  
( ..... )

ใบอนุญาตเลขที่ ..... หมดอายุ .....  
ออกให้โดย .....

..... ผู้รับจ้างให้บริการบำบัดน้ำเสีย  
( ..... )

ใบอนุญาตเลขที่ ..... หมดอายุ .....  
ออกให้โดย.....



## รายงานสรุปผลการทำงานของระบบบำบัดน้ำเสีย

## ๑. ข้อมูลทั่วไป

แหล่งกำเนิดมลพิษ ตั้งอยู่เลขที่ 243 หมู่ที่ 5 ซอย ..... ถนน ..... ซุปเปอร์ไฮเวย์  
(เชียงใหม่-ลำปาง) ..... แขวง/ตำบล ..... อำเภอ ..... จังหวัด .....  
โทรศัพท์ 052-005523 โทรสาร 052-005523 มี นิติบุคคลอาคารชุด ดีคอนโดฟังก์ เป็นเจ้าของหรือผู้  
ครอบครองแหล่งกำเนิดมลพิษ ประกอบกิจการประเภท ..... อาคารชุด ประเภท ก จำนวน 687 ห้อง  
ใบอนุญาตเลขที่ (ถ้ามี) ..... ออกให้โดย สำนักงานที่ดินจังหวัดเชียงใหม่ หมดอายุ ..... ไม่มี .....

ในการนี้ขอรายงานสรุปผลการทำงานของระบบบำบัดน้ำเสียของแหล่งกำเนิดมลพิษสำหรับ  
เดือน พฤศจิกายน พ.ศ. 2565 ตามที่ได้กำหนดในมาตรา ๔๐ แห่งพระราชบัญญัติส่งเสริมและรักษาคุณภาพ  
สิ่งแวดล้อมแห่งชาติ พ.ศ. ๒๕๓๕ ในฐานะ

..... เจ้าของหรือผู้ครอบครองแหล่งกำเนิดมลพิษ  
( ..... นายวิทยา คำปิ่น ..... )  
..... ผู้ควบคุมระบบบำบัดน้ำเสีย  
( ..... )

ใบอนุญาตเลขที่ ..... หมดอายุ .....  
ออกให้โดย .....  
..... ผู้รับจ้างให้บริการบำบัดน้ำเสีย  
( ..... )  
ใบอนุญาตเลขที่ ..... หมดอายุ .....  
ออกให้โดย .....

## ๒. ข้อมูลเกี่ยวกับระบบบำบัดน้ำเสีย และแหล่งรองรับน้ำทิ้ง

(๑) ประเภท/ชนิดของระบบบำบัดน้ำเสีย แบบบ่อเติม ..... แอคติเวตเต็ดสลัดจ์ ( Activated Sludge Process ) ..... ความสามารถในการรองรับน้ำเสียของระบบบำบัดน้ำเสีย ..... 70 ..... ลบ.ม./วัน

(๒) การทำงานของระบบบำบัดน้ำเสีย ☒ แบบต่อเนื่อง ... 24 ... ชั่วโมง/วัน  
☐ แบบไม่ต่อเนื่อง (ระบุ) .....

(๓) อุปกรณ์และเครื่องมือที่ใช้ในระบบบำบัดน้ำเสีย ☒ เครื่องสูบน้ำ ☒ เครื่องเติมอากาศ  
☐ เครื่องกวน/ผสมน้ำเสีย ☐ เครื่องกวน/ผสมสารเคมี  
☐ เครื่องสูบลาก่อน ☐ อื่น ๆ (ระบุ) .....

(๔) แหล่งรองรับน้ำทิ้ง (ระบุ) ..... ท่อระบายน้ำสาธารณะ .....

(๕) วิธีจัดการตะกอนที่เกิดขึ้นจากระบบบำบัดน้ำเสียและวิธีการกำจัด ..... ยังไม่ได้กำจัด .....

๓. สรุปผลการทำงานของระบบบำบัดน้ำเสียเป็นรายเดือน

- (๑) ปริมาณการใช้ไฟฟ้าของระบบบำบัดน้ำเสีย (หน่วย) .....2086.....
- (๒) ปริมาณน้ำใช้ทุกกิจกรรมในแหล่งกำเนิดมลพิษ (ลบ.ม.) .....724.0.....
- (๓) ปริมาณน้ำเสียที่เข้าระบบบำบัดน้ำเสีย (ลบ.ม.) .....615.4.....
- (๔) การระบายน้ำทิ้งจากระบบบำบัดน้ำเสีย .....มีการระบายน้ำทุกวัน.....
- (๕) ปริมาณสารเคมีหรือสารสกัดชีวภาพที่ใช้ (ลิตรหรือกิโลกรัม) .....ยังไม่มีการใช้สารเคมี.....

(๖) การทำงานของระบบบำบัดน้ำเสียและอุปกรณ์

- ระบบบำบัดน้ำเสีย ☒ ปกติ ☐ ผิดปกติ (ระบุ) .....
- เครื่องสูบน้ำ ☒ ปกติ ☐ ผิดปกติ (ระบุ) .....
- เครื่องเติมอากาศ ☒ ปกติ ☐ ผิดปกติ (ระบุ) .....
- เครื่องกวน/ผสมน้ำเสีย ☐ ปกติ ☐ ผิดปกติ (ระบุ) .....
- เครื่องกวน/ผสมสารเคมี ☐ ปกติ ☐ ผิดปกติ (ระบุ) .....
- เครื่องสูบลตะกอน ☒ ปกติ ☐ ผิดปกติ (ระบุ) .....
- อื่นๆ ..... ☐ ปกติ ☐ ผิดปกติ (ระบุ) .....

(๗) ปริมาณตะกอนส่วนเกินจากระบบบำบัดน้ำเสียที่นำไปกำจัด (ลบ.ม.) .....ยังไม่มีการดูดตะกอน.....

(๘) ปัญหา อุปสรรค และแนวทางแก้ไข .....ยังไม่มีปัญหาและอุปสรรค.....

คำเตือน ๑. เจ้าของหรือผู้ครอบครองแหล่งกำเนิดมลพิษ ผู้ควบคุมระบบบำบัดน้ำเสีย หรือผู้รับจ้างให้บริการบำบัดน้ำเสียผู้ใดไม่จัดเก็บสถิติ ข้อมูล หรือไม่ทำบันทึกหรือรายงานตาม มาตรา ๘๐ ต้องระวางโทษจำคุกไม่เกินหนึ่งเดือน หรือปรับไม่เกินหนึ่งหมื่นบาท หรือทั้ง จำทั้งปรับตามมาตรา ๑๐๖

๒. ผู้ควบคุมระบบบำบัดน้ำเสียหรือผู้รับจ้างให้บริการบำบัดน้ำเสียผู้ใดทำบันทึกหรือรายงานโดย แสดงข้อความอันเป็นเท็จ ต้องระวางโทษจำคุกไม่เกินหนึ่งปี หรือปรับไม่เกินหนึ่ง แสนบาท หรือทั้งจำทั้งปรับตามมาตรา ๑๐๗

อาคาร A (1) ได้จัดเก็บสถิติและข้อมูลแสดงผลการทำงานของระบบบำบัดน้ำเสียปรากฏตามตาราง ดังนี้

สถิติและข้อมูลเกี่ยวกับจากแหล่งกำเนิดมลพิษ

วัน เดือน ปี	ปริมาณ การใช้ ไฟฟ้าของ ระบบ บำบัดน้ำ เสีย (หน่วย)	ปริมาณน้ำ ใช้ในทุก กิจกรรม ของแหล่ง กำเนิด มลพิษ (ลบ.ม.)	ปริมาณน้ำ เสียที่เข้า ระบบ บำบัดน้ำ เสีย (ลบ.ม.)	การระบาย น้ำทิ้งจาก ระบบ บำบัดน้ำ เสีย (ระบาย/ไม่ ระบาย)	ปริมาณ สารเคมี หรือสาร ตกตะกอน ที่ ใช้ (ชื่อ/ ปริมาณ) (ลิตรหรือ กิโลกรัม)	การทำงานของระบบบำบัดน้ำเสีย							ปริมาณ ตะกอน ที่ เกิดขึ้นจาก ระบบบำบัด น้ำเสียที่ นำไปกำจัด (ลบ.ม.)	ปัญหา อุปสรรค และ แนว ทางแก้ไข	ลายมือชื่อ ผู้บันทึก
						ระบบ บำบัดน้ำ เสีย (ปกติ/ ผิดปกติ)	เครื่องสูบน้ำ (ปกติ/ ผิดปกติ)	เครื่องเติม อากาศ (ปกติ/ ผิดปกติ)	เครื่องกวาน/ ผสมน้ำเสีย (ปกติ/ ผิดปกติ)	เครื่องกวาน/ ผสมสารเคมี (ปกติ/ ผิดปกติ)	เครื่องสูบลบ ตะกอน (ปกติ/ ผิดปกติ)	อื่นๆ (ระบุ) (ปกติ/ ผิดปกติ)			
1/1/65	68	27.5	23.4	ระบาย	-	ปกติ	ปกติ	ปกติ	-	-	-	-	ยังไม่ได้สูบ	-	กิตติ
2/1/65	69.5	29.0	24.7	ระบาย	-	ปกติ	ปกติ	ปกติ	-	-	-	-	ยังไม่ได้สูบ	-	กิตติ
3/1/65	78	4.5	3.8	ระบาย	-	ปกติ	ปกติ	ปกติ	-	-	-	-	ยังไม่ได้สูบ	-	กิตติ
4/1/65	72	50.0	42.5	ระบาย	-	ปกติ	ปกติ	ปกติ	-	-	-	-	ยังไม่ได้สูบ	-	กิตติ
5/1/65	71.5	81.0	68.9	ระบาย	-	ปกติ	ปกติ	ปกติ	-	-	-	-	ยังไม่ได้สูบ	-	กิตติ
6/1/65	72	16.0	13.6	ระบาย	-	ปกติ	ปกติ	ปกติ	-	-	-	-	ยังไม่ได้สูบ	-	กิตติ
7/1/65	78	11.5	9.8	ระบาย	-	ปกติ	ปกติ	ปกติ	-	-	-	-	ยังไม่ได้สูบ	-	กิตติ
8/1/65	70	16.5	14.0	ระบาย	-	ปกติ	ปกติ	ปกติ	-	-	-	-	ยังไม่ได้สูบ	-	กิตติ
9/1/65	71.5	13.5	11.5	ระบาย	-	ปกติ	ปกติ	ปกติ	-	-	-	-	ยังไม่ได้สูบ	-	กิตติ
10/1/65	72	13.5	11.5	ระบาย	-	ปกติ	ปกติ	ปกติ	-	-	-	-	ยังไม่ได้สูบ	-	กิตติ
11/1/65	74.5	25.5	21.7	ระบาย	-	ปกติ	ปกติ	ปกติ	-	-	-	-	ยังไม่ได้สูบ	-	กิตติ
12/1/65	74.5	23.0	19.6	ระบาย	-	ปกติ	ปกติ	ปกติ	-	-	-	-	ยังไม่ได้สูบ	-	กิตติ
13/1/65	69	41.0	34.9	ระบาย	-	ปกติ	ปกติ	ปกติ	-	-	-	-	ยังไม่ได้สูบ	-	กิตติ
14/1/65	71.5	67.0	57.0	ระบาย	-	ปกติ	ปกติ	ปกติ	-	-	-	-	ยังไม่ได้สูบ	-	กิตติ
15/1/65	71.5	68.5	58.2	ระบาย	-	ปกติ	ปกติ	ปกติ	-	-	-	-	ยังไม่ได้สูบ	-	กิตติ



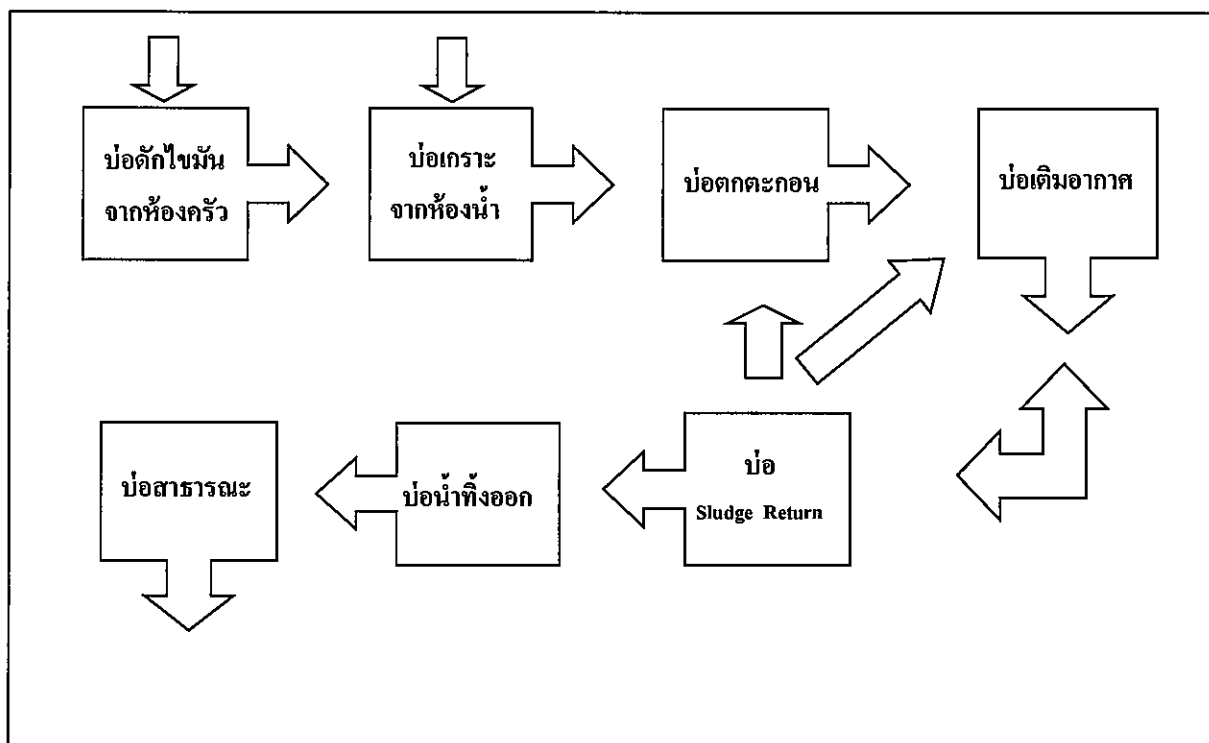
สถิติและข้อมูลที่ได้จากแหล่งกำเนิดมลพิษ

[illegible]

**แบบบันทึกรายละเอียดของสถิติและข้อมูลซึ่งแสดงผลการทำงานของระบบบำบัดน้ำเสีย  
ของแหล่งกำเนิดมลพิษ**

แหล่งกำเนิดมลพิษ ตั้งอยู่เลขที่ 243 หมู่ที่ 5 ซอย ..... ถนน สุขุมวิท  
(เชียงใหม่-ลำปาง) ..... แขวง/ตำบล ฟ้าฮ่าม เขต/อำเภอ เมือง จังหวัด เชียงใหม่ โทรศัพท์  
052-005523 โทรสาร 052-005523 มี นิติบุคคลอาคารชุด ดีคอนโดฟังก์ เป็นเจ้าของหรือผู้ครอบครอง  
แหล่งกำเนิดมลพิษ ประกอบกิจการประเภท อาคารชุด ประเภท ก จำนวน 687 ห้อง ใบอนุญาตเลขที่ (ถ้ามี)  
10/2561 (6 กรกฎาคม 2561) ออกให้โดย สำนักงานที่ดินจังหวัดเชียงใหม่ หมดอายุ ไม่มี

ซึ่งมีแผนผังแสดงการทำงานของระบบบำบัดน้ำเสีย ดังนี้



หมายเหตุ

๑. ให้กรอกสถิติและข้อมูลเฉพาะในกรณีที่มีสถิติและข้อมูลนั้น ๆ ในแต่ละวัน
๒. ในกรณีระบบบำบัดน้ำเสียที่มีการติดตั้งเครื่องตรวจวัดคุณภาพน้ำทั้งแบบอัตโนมัติ ให้แนบผลการตรวจวัดคุณภาพน้ำทั้งทุกวันแยกตามพารามิเตอร์ที่ตรวจวัด และทำการสรุปผลเป็นสถิติและข้อมูลรายเดือน

ขอรับรองว่าการบันทึกสถิติและข้อมูลตามตารางข้างต้นถูกต้องทุกประการ

..... เจ้าของหรือผู้ครอบครองแหล่งกำเนิดมลพิษ  
( ..... นายวิทยา คำปิ่น ..... )

..... ผู้ควบคุมระบบบำบัดน้ำเสีย  
( ..... )

ใบอนุญาตเลขที่ ..... หมุดอายุ .....  
ออกให้โดย .....

..... ผู้รับจ้างให้บริการบำบัดน้ำเสีย  
( ..... )

ใบอนุญาตเลขที่ ..... หมุดอายุ .....  
ออกให้โดย .....



## รายงานสรุปผลการทำงานของระบบบำบัดน้ำเสีย

## ๑. ข้อมูลทั่วไป

แหล่งกำเนิดมลพิษ ตั้งอยู่เลขที่ 243 หมู่ที่ 5 ซอย ..... ถนน ..... ซุปเปอร์ไฮเวย์  
(เชียงใหม่-ลำปาง) ..... แขวง/ตำบล ..... อำเภอ ..... เขต/อำเภอ ..... เมือง ..... จังหวัด ..... เชียงใหม่  
โทรศัพท์ 052-005523 โทรสาร 052-005523 มี นิติบุคคลอาคารชุด ดีคอนโดฟังก์ เป็นเจ้าของหรือผู้  
ครอบครองแหล่งกำเนิดมลพิษ ประกอบกิจการประเภท ..... อาคารชุด ประเภท ก จำนวน 687 ห้อง  
ใบอนุญาตเลขที่ (ถ้ามี) ..... ออกให้โดย สำนักงานที่ดินจังหวัดเชียงใหม่ หมดอายุ ..... ไม่มี .....

ในการนี้ขอรายงานสรุปผลการทำงานของระบบบำบัดน้ำเสียของแหล่งกำเนิดมลพิษสำหรับ  
เดือน พฤศจิกายน พ.ศ. 2565 ตามที่ได้กำหนดในมาตรา ๔๐ แห่งพระราชบัญญัติส่งเสริมและรักษาคุณภาพ  
สิ่งแวดล้อมแห่งชาติ พ.ศ. ๒๕๓๕ ในฐานะ

..... เจ้าของหรือผู้ครอบครองแหล่งกำเนิดมลพิษ  
(..... นายวิทยา คำปัน .....)  
..... ผู้ควบคุมระบบบำบัดน้ำเสีย  
(.....)

ใบอนุญาตเลขที่ ..... หมดอายุ .....  
ออกให้โดย .....  
..... ผู้รับจ้างให้บริการบำบัดน้ำเสีย  
(.....)  
ใบอนุญาตเลขที่ ..... หมดอายุ .....  
ออกให้โดย .....

## ๒. ข้อมูลเกี่ยวกับระบบบำบัดน้ำเสีย และแหล่งรองรับน้ำทิ้ง

(๑) ประเภท/ชนิดของระบบบำบัดน้ำเสีย แบบบ่อเติม ..... แอคติเวตเต็ดสลัดจ์ (Activated Sludge Process) ..... ความสามารถในการรองรับน้ำเสียของระบบบำบัดน้ำเสีย ..... 70 ..... ลบ.ม./วัน

(๒) การทำงานของระบบบำบัดน้ำเสีย ☒ แบบต่อเนื่อง ...24... ชั่วโมง/วัน  
☐ แบบไม่ต่อเนื่อง (ระบุ) .....

(๓) อุปกรณ์และเครื่องมือที่ใช้ในระบบบำบัดน้ำเสีย ☒ เครื่องสูบน้ำ ☒ เครื่องเติมอากาศ  
☐ เครื่องกวนผสมน้ำเสีย ☐ เครื่องกวนผสมสารเคมี  
☐ เครื่องสูบละกอน ☐ อื่น ๆ (ระบุ) .....

(๔) แหล่งรองรับน้ำทิ้ง (ระบุ) ..... ท่อระบายน้ำสาธารณะ .....

(๕) วิธีจัดการตะกอนที่เกิดขึ้นจากระบบบำบัดน้ำเสียและวิธีการกำจัด ..... ยังไม่ได้กำจัด .....

๓. สรุปผลการทำงานของระบบบำบัดน้ำเสียเป็นรายเดือน

- (๑) ปริมาณการใช้ไฟฟ้าของระบบบำบัดน้ำเสีย (หน่วย) .....2086.....
- (๒) ปริมาณน้ำใช้ทุกกิจกรรมในแหล่งกำเนิดมลพิษ (ลบ.ม.) .....724.0.....
- (๓) ปริมาณน้ำเสียที่เข้าระบบบำบัดน้ำเสีย (ลบ.ม.) .....615.4.....
- (๔) การระบายน้ำทิ้งจากระบบบำบัดน้ำเสีย .....มีการระบายน้ำทุกวัน.....
- (๕) ปริมาณสารเคมีหรือสารสกัดชีวภาพที่ใช้ (ลิตรหรือกิโลกรัม) .....ยังไม่มีการใช้สารเคมี.....

(๖) การทำงานของระบบบำบัดน้ำเสียและอุปกรณ์

- ระบบบำบัดน้ำเสีย ☒ ปกติ ☐ ผิดปกติ (ระบุ) .....
- เครื่องสูบน้ำ ☒ ปกติ ☐ ผิดปกติ (ระบุ) .....
- เครื่องเติมอากาศ ☒ ปกติ ☐ ผิดปกติ (ระบุ) .....
- เครื่องกวน/ผสมน้ำเสีย ☐ ปกติ ☐ ผิดปกติ (ระบุ) .....
- เครื่องกวน/ผสมสารเคมี ☐ ปกติ ☐ ผิดปกติ (ระบุ) .....
- เครื่องสูบละกอน ☒ ปกติ ☐ ผิดปกติ (ระบุ) .....
- อื่นๆ..... ☐ ปกติ ☐ ผิดปกติ (ระบุ) .....

(๗) ปริมาณตะกอนส่วนเกินจากระบบบำบัดน้ำเสียที่นำไปกำจัด (ลบ.ม.) .....ยังไม่มีการดูดตะกอน.....

(๘) ปัญหา อุปสรรค และแนวทางแก้ไข .....ยังไม่มีปัญหาและอุปสรรค.....

คำเตือน ๑. เจ้าของหรือผู้ครอบครองแหล่งกำเนิดมลพิษ ผู้ควบคุมระบบบำบัดน้ำเสีย หรือผู้รับจ้าง ให้บริการบำบัดน้ำเสียผู้ใดไม่จัดเก็บสถิติ ข้อมูล หรือไม่ทำบันทึกหรือรายงานตาม มาตรา ๘๐ ต้องระวางโทษจำคุกไม่เกินหนึ่งเดือน หรือปรับไม่เกินหนึ่งหมื่นบาท หรือทั้ง จำทั้งปรับตามมาตรา ๑๐๖

๒. ผู้ควบคุมระบบบำบัดน้ำเสียหรือผู้รับจ้างให้บริการบำบัดน้ำเสียผู้ใดทำบันทึกหรือรายงานโดย แสดงข้อความอันเป็นเท็จ ต้องระวางโทษจำคุกไม่เกินหนึ่งปี หรือปรับไม่เกินหนึ่ง แสนบาท หรือทั้งจำทั้งปรับตามมาตรา ๑๐๗

อาคาร A (2) ได้จัดเก็บสถิติและข้อมูลแสดงผลการทำงานของระบบบำบัดน้ำเสียปรากฏตามตาราง ดังนี้

สถิติและข้อมูลเก็บจากแหล่งกำเนิดมลพิษ

วัน เดือน ปี	ปริมาณ การใช้ ไฟฟ้าของ ระบบ บำบัดน้ำ เสีย (หน่วย)	ปริมาณน้ำ ใช้ในทุก กิจกรรม ของแหล่ง กำเนิด มลพิษ (ลบ.ม.)	ปริมาณน้ำ เสียที่เข้า ระบบ บำบัดน้ำ เสีย (ลบ.ม.)	การระบาย น้ำทิ้งจาก ระบบ บำบัดน้ำ เสีย (ระบาย/ไม่ ระบาย)	ปริมาณ สารเคมี หรือสาร สกัด ชีวภาพที่ใช้ (ชื่อ/ ปริมาณ) (ลิตรหรือ กิโลกรัม)	การทำงานของระบบบำบัดน้ำเสีย							ปริมาณ ตะกอน ที่ เกิดขึ้นจาก ระบบบำบัด น้ำเสียที่ นำไปกำจัด (ลบ.ม.)	ปัญหา อุปสรรค และ แนว ทางแก้ไข	ลายมือชื่อ ผู้บันทึก
						ระบบ บำบัดน้ำ เสีย (ปกติ/ ผิดปกติ)	เครื่องสูบน้ำ (ปกติ/ ผิดปกติ)	เครื่องเติม อากาศ (ปกติ/ ผิดปกติ)	เครื่องกวน/ ผสมน้ำเสีย (ปกติ/ ผิดปกติ)	เครื่องกวน/ ผสมสารเคมี (ปกติ/ ผิดปกติ)	เครื่องสูบลบ ตะกอน (ปกติ/ ผิดปกติ)	อื่นๆ (ระบุ) (ปกติ/ ผิดปกติ)			
1/1/65	68	27.5	23.4	ระบาย	-	ปกติ	ปกติ	ปกติ	-	-	-	-	ยังไม่ได้สูบ	-	กิตติ
2/1/65	69.5	29.0	24.7	ระบาย	-	ปกติ	ปกติ	ปกติ	-	-	-	-	ยังไม่ได้สูบ	-	กิตติ
3/1/65	78	4.5	3.8	ระบาย	-	ปกติ	ปกติ	ปกติ	-	-	-	-	ยังไม่ได้สูบ	-	กิตติ
4/1/65	72	50.0	42.5	ระบาย	-	ปกติ	ปกติ	ปกติ	-	-	-	-	ยังไม่ได้สูบ	-	กิตติ
5/1/65	71.5	81.0	68.9	ระบาย	-	ปกติ	ปกติ	ปกติ	-	-	-	-	ยังไม่ได้สูบ	-	กิตติ
6/1/65	72	16.0	13.6	ระบาย	-	ปกติ	ปกติ	ปกติ	-	-	-	-	ยังไม่ได้สูบ	-	กิตติ
7/1/65	78	11.5	9.8	ระบาย	-	ปกติ	ปกติ	ปกติ	-	-	-	-	ยังไม่ได้สูบ	-	กิตติ
8/1/65	70	16.5	14.0	ระบาย	-	ปกติ	ปกติ	ปกติ	-	-	-	-	ยังไม่ได้สูบ	-	กิตติ
9/1/65	71.5	13.5	11.5	ระบาย	-	ปกติ	ปกติ	ปกติ	-	-	-	-	ยังไม่ได้สูบ	-	กิตติ
10/1/65	72	13.5	11.5	ระบาย	-	ปกติ	ปกติ	ปกติ	-	-	-	-	ยังไม่ได้สูบ	-	กิตติ
11/1/65	74.5	25.5	21.7	ระบาย	-	ปกติ	ปกติ	ปกติ	-	-	-	-	ยังไม่ได้สูบ	-	กิตติ
12/1/65	74.5	23.0	19.6	ระบาย	-	ปกติ	ปกติ	ปกติ	-	-	-	-	ยังไม่ได้สูบ	-	กิตติ
13/1/65	69	41.0	34.9	ระบาย	-	ปกติ	ปกติ	ปกติ	-	-	-	-	ยังไม่ได้สูบ	-	กิตติ
14/1/65	71.5	67.0	57.0	ระบาย	-	ปกติ	ปกติ	ปกติ	-	-	-	-	ยังไม่ได้สูบ	-	กิตติ
15/1/65	71.5	68.5	58.2	ระบาย	-	ปกติ	ปกติ	ปกติ	-	-	-	-	ยังไม่ได้สูบ	-	กิตติ



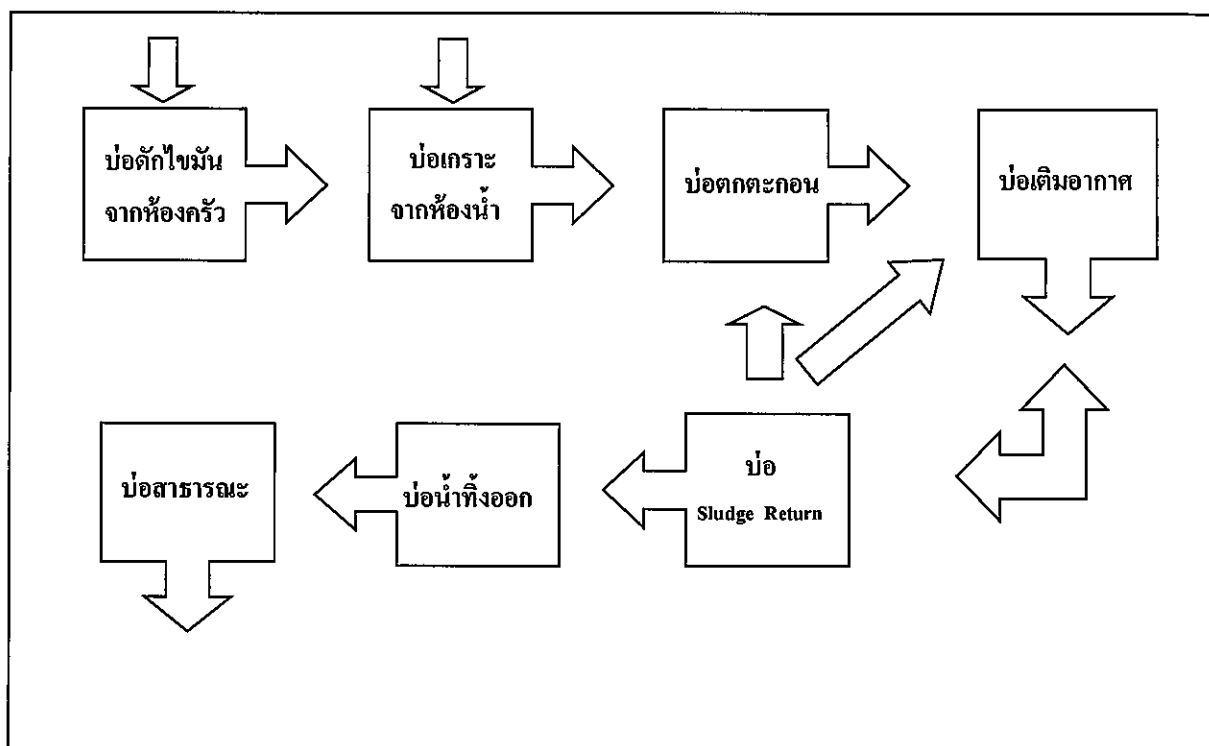
สถิติและข้อมูลที่ได้มาจากแหล่งกำเนิดมลพิษ

[illegible]

แบบบันทึกรายละเอียดของสถิติและข้อมูลซึ่งแสดงผลการทำงานของระบบบำบัดน้ำเสีย  
ของแหล่งกำเนิดมลพิษ

แหล่งกำเนิดมลพิษ ตั้งอยู่เลขที่ 243 หมู่ที่ 5 ซอย ..... ถนน ..... ซุปเปอร์ไฮเวย์  
(เชียงใหม่-ลำปาง) ..... แขวง/ตำบล ..... พายัพ เขต/อำเภอ ..... เมือง ..... จังหวัด ..... เชียงใหม่ ..... โทรศัพท์  
052-005523 ..... โทรสาร ..... 052-005523 ..... มี ..... นิติบุคคลอาคารชุด ดีคอนโดฟังก์ เป็นเจ้าของหรือผู้ครอบครอง  
แหล่งกำเนิดมลพิษ ประกอบกิจการประเภท อาคารชุด ประเภท ก จำนวน 687 ห้อง ใบอนุญาตเลขที่ (ถ้ามี)  
10/2561 (6 กรกฎาคม 2561) ออกให้โดย สำนักงานที่ดินจังหวัดเชียงใหม่ หมดอายุ ไม่มี

ซึ่งมีแผนผังแสดงการทำงานของระบบบำบัดน้ำเสีย ดังนี้



หมายเหตุ

๑. ให้กรอกสถิติและข้อมูลเฉพาะในกรณีที่มีสถิติและข้อมูลนั้น ๆ ในแต่ละวัน
๒. ในกรณีระบบบำบัดน้ำเสียที่มีการติดตั้งเครื่องตรวจวัดคุณภาพน้ำทั้งแบบอัตโนมัติ ให้  
แบบผลการ ตรวจวัดคุณภาพน้ำทั้งทุกวันแยกตามพารามิเตอร์ที่ตรวจวัด และทำการ  
สรุปผลเป็นสถิติและข้อมูลรายเดือน

ขอรับรองว่าการบันทึกสถิติและข้อมูลตามตารางข้างต้นถูกต้องทุกประการ

..... เจ้าของหรือผู้ครอบครองแหล่งกำเนิดมลพิษ  
(..... นายวิทยา คำปัน .....) )

..... ผู้ควบคุมระบบบำบัดน้ำเสีย  
(..... )

ใบอนุญาตเลขที่ ..... หมดอายุ .....  
ออกให้โดย .....

..... ผู้รับจ้างให้บริการบำบัดน้ำเสีย  
(..... )

ใบอนุญาตเลขที่ ..... หมดอายุ .....  
ออกให้โดย .....



## รายงานสรุปผลการทำงานของระบบบำบัดน้ำเสีย

## ๑. ข้อมูลทั่วไป

แหล่งกำเนิดมลพิษ ตั้งอยู่เลขที่ 243 หมู่ที่ 5 ซอย ..... ถนน ..... ซุปเปอร์ไฮเวย์  
(เชียงใหม่-ลำปาง) ..... แขวง/ตำบล ..... พายัพ เขตอำเภอ ..... เมือง ..... จังหวัด ..... เชียงใหม่  
โทรศัพท์ 052-005523 โทรสาร 052-005523 มี นิติบุคคลอาคารชุด ดีคอนโดพังก์ เป็นเจ้าของหรือผู้  
ครอบครองแหล่งกำเนิดมลพิษ ประกอบกิจการประเภท ..... อาคารชุด ประเภท ก จำนวน 687 ห้อง  
ใบอนุญาตเลขที่ (ถ้ามี) ..... ออกให้โดย สำนักงานที่ดินจังหวัดเชียงใหม่ หมดอายุ ..... ไม่มี .....

ในการนี้ขอรายงานสรุปผลการทำงานของระบบบำบัดน้ำเสียของแหล่งกำเนิดมลพิษสำหรับ  
เดือน พฤศจิกายน พ.ศ. 2565 ตามที่ได้กำหนดในมาตรา ๘๐ แห่งพระราชบัญญัติส่งเสริมและรักษาคุณภาพ  
สิ่งแวดล้อมแห่งชาติ พ.ศ. ๒๕๓๕ ในฐานะ

..... เจ้าของหรือผู้ครอบครองแหล่งกำเนิดมลพิษ  
( ..... นายวิทยา คำปัน ..... )  
..... ผู้ควบคุมระบบบำบัดน้ำเสีย  
( ..... )

ใบอนุญาตเลขที่ ..... หมดอายุ .....  
ออกให้โดย .....  
..... ผู้รับจ้างให้บริการบำบัดน้ำเสีย  
( ..... )  
ใบอนุญาตเลขที่ ..... หมดอายุ .....  
ออกให้โดย .....

## ๒. ข้อมูลเกี่ยวกับระบบบำบัดน้ำเสีย และแหล่งรองรับน้ำทิ้ง

(๑) ประเภท/ชนิดของระบบบำบัดน้ำเสีย แบบบ่อเติม ..... แอททิเวเตดสลัดจ์ ( Activated Sludge Process ) ..... ความสามารถในการรองรับน้ำเสียของระบบบำบัดน้ำเสีย ..... 70 ..... ลบ.ม./วัน

(๒) การทำงานของระบบบำบัดน้ำเสีย ☒ แบบต่อเนื่อง ... 24 ... ชั่วโมง/วัน

☐ แบบไม่ต่อเนื่อง (ระยะ) .....

(๓) อุปกรณ์และเครื่องมือที่ใช้ในระบบบำบัดน้ำเสีย ☒ เครื่องสูบน้ำ ☒ เครื่องเติมอากาศ

☐ เครื่องกวน/ผสมน้ำเสีย ☐ เครื่องกวน/ผสมสารเคมี

☐ เครื่องสูบละกอน ☐ อื่น ๆ (ระบุ) .....

(๔) แหล่งรองรับน้ำทิ้ง (ระบุ) ..... ท่อระบายน้ำสาธารณะ .....

(๕) วิธีจัดการตะกอนที่เกิดขึ้นจากระบบบำบัดน้ำเสียและวิธีการกำจัด ..... ยังไม่ได้กำจัด .....

๓. สรุปผลการทำงานของระบบบำบัดน้ำเสียเป็นรายเดือน

- (๑) ปริมาณการใช้ไฟฟ้าของระบบบำบัดน้ำเสีย (หน่วย) .....2084.....
- (๒) ปริมาณน้ำใช้ทุกกิจกรรมในแหล่งกำเนิดมลพิษ (ลบ.ม.) .....487.0.....
- (๓) ปริมาณน้ำเสียที่เข้าระบบบำบัดน้ำเสีย (ลบ.ม.) .....414.0.....
- (๔) การระบายน้ำทิ้งจากระบบบำบัดน้ำเสีย .....มีการระบายน้ำทุกวัน.....
- (๕) ปริมาณสารเคมีหรือสารสกัดชีวภาพที่ใช้ (ลิตรหรือกิโลกรัม) .....ยังไม่มีการใช้สารเคมี.....

(๖) การทำงานของระบบบำบัดน้ำเสียและอุปกรณ์

- ระบบบำบัดน้ำเสีย ☒ ปกติ ☐ ผิดปกติ (ระบุ) .....
- เครื่องสูบน้ำ ☒ ปกติ ☐ ผิดปกติ (ระบุ) .....
- เครื่องเติมอากาศ ☒ ปกติ ☐ ผิดปกติ (ระบุ) .....
- เครื่องกวน/ผสมน้ำเสีย ☐ ปกติ ☐ ผิดปกติ (ระบุ) .....
- เครื่องกวน/ผสมสารเคมี ☐ ปกติ ☐ ผิดปกติ (ระบุ) .....
- เครื่องสูบละออง ☒ ปกติ ☐ ผิดปกติ (ระบุ) .....
- อื่นๆ ..... ☐ ปกติ ☐ ผิดปกติ (ระบุ) .....

(๗) ปริมาณตะกอนส่วนเกินจากระบบบำบัดน้ำเสียที่นำไปกำจัด (ลบ.ม.) .....ยังไม่มีการดูดตะกอน.....

(๘) ปัญหา อุปสรรค และแนวทางแก้ไข .....ยังไม่มีปัญหาและอุปสรรค.....

คำเตือน ๑. เจ้าของหรือผู้ครอบครองแหล่งกำเนิดมลพิษ ผู้ควบคุมระบบบำบัดน้ำเสีย หรือผู้รับจ้างให้บริการบำบัดน้ำเสียผู้ใดไม่จัดเก็บสถิติ ข้อมูล หรือไม่ทำบันทึกหรือรายงานตาม มาตรา ๘๐ ต้องระวางโทษจำคุกไม่เกินหนึ่งเดือน หรือปรับไม่เกินหนึ่งหมื่นบาท หรือทั้ง จำทั้งปรับตามมาตรา ๑๐๖

๒. ผู้ควบคุมระบบบำบัดน้ำเสียหรือผู้รับจ้างให้บริการบำบัดน้ำเสียผู้ใดทำบันทึกหรือรายงานโดย แสดงข้อความอันเป็นเท็จ ต้องระวางโทษจำคุกไม่เกินหนึ่งปี หรือปรับไม่เกินหนึ่ง แสนบาท หรือทั้งจำทั้งปรับตามมาตรา ๑๐๗

อาคาร B (1) ได้จัดเก็บสถิติและข้อมูลแสดงผลการทำงานของระบบบำบัดน้ำเสียปรากฏตามตาราง ดังนี้

สถิติและข้อมูลที่เป็นจากแหล่งกำเนิดมลพิษ

วัน เดือน ปี	ปริมาณ การใช้ ไฟฟ้าของ ระบบ บำบัดน้ำ เสีย (หน่วย)	ปริมาณน้ำ ใช้ในทุก กิจกรรม ของแหล่ง กำเนิด เสีย (ลบ.ม.)	ปริมาณน้ำ เสียที่เข้า ระบบ บำบัดน้ำ เสีย (ลบ.ม.)	การระบาย น้ำทิ้งจาก ระบบ บำบัดน้ำ เสีย (ระบาย/ไม่ ระบาย)	ปริมาณ สารเคมี หรือสาร สกัด ชีวภาพที่ใช้ (ชื่อ/ ปริมาณ) (ลิตรหรือ กิโลกรัม)	การทำงานของระบบบำบัดน้ำเสีย							ปริมาณ ตะกอน ที่ เกิดขึ้นจาก ระบบบำบัด น้ำเสียที่ นำไปกำจัด (ลบ.ม.)	ปัญหา อุปสรรค และ แนว ทางแก้ไข	ลายมือชื่อ ผู้บันทึก
						ระบบ บำบัดน้ำ เสีย (ปกติ/ ผิดปกติ)	เครื่องสูบน้ำ (ปกติ/ ผิดปกติ)	เครื่องเติม อากาศ (ปกติ/ ผิดปกติ)	เครื่องกวว/ ผสมน้ำเสีย (ปกติ/ ผิดปกติ)	เครื่องกวว/ ผสมสารเคมี (ปกติ/ ผิดปกติ)	เครื่องสูบลบ ตะกอน (ปกติ/ ผิดปกติ)	อื่นๆ (ระบุ) (ปกติ/ ผิดปกติ)			
1/1/65	67.5	0.0	0.0	ระบาย	-	ปกติ	ปกติ	ปกติ	-	-	-	-	ยังไม่ได้สูบ	-	กิตติธนา
2/1/65	74	0.0	0.0	ระบาย	-	ปกติ	ปกติ	ปกติ	-	-	-	-	ยังไม่ได้สูบ	-	กิตติธนา
3/1/65	72	0.0	0.0	ระบาย	-	ปกติ	ปกติ	ปกติ	-	-	-	-	ยังไม่ได้สูบ	-	กิตติธนา
4/1/65	77	38.5	32.7	ระบาย	-	ปกติ	ปกติ	ปกติ	-	-	-	-	ยังไม่ได้สูบ	-	กิตติธนา
5/1/65	69	78.0	66.3	ระบาย	-	ปกติ	ปกติ	ปกติ	-	-	-	-	ยังไม่ได้สูบ	-	กิตติธนา
6/1/65	72.5	30.5	25.9	ระบาย	-	ปกติ	ปกติ	ปกติ	-	-	-	-	ยังไม่ได้สูบ	-	กิตติธนา
7/1/65	72.5	6.5	5.5	ระบาย	-	ปกติ	ปกติ	ปกติ	-	-	-	-	ยังไม่ได้สูบ	-	กิตติธนา
8/1/65	71.5	25.5	21.7	ระบาย	-	ปกติ	ปกติ	ปกติ	-	-	-	-	ยังไม่ได้สูบ	-	กิตติธนา
9/1/65	73	4.5	3.8	ระบาย	-	ปกติ	ปกติ	ปกติ	-	-	-	-	ยังไม่ได้สูบ	-	กิตติธนา
10/1/65	75.5	0.0	0.0	ระบาย	-	ปกติ	ปกติ	ปกติ	-	-	-	-	ยังไม่ได้สูบ	-	กิตติธนา
11/1/65	67.5	0.0	0.0	ระบาย	-	ปกติ	ปกติ	ปกติ	-	-	-	-	ยังไม่ได้สูบ	-	กิตติธนา
12/1/65	75.5	47.5	40.4	ระบาย	-	ปกติ	ปกติ	ปกติ	-	-	-	-	ยังไม่ได้สูบ	-	กิตติธนา
13/1/65	71	17.0	14.5	ระบาย	-	ปกติ	ปกติ	ปกติ	-	-	-	-	ยังไม่ได้สูบ	-	กิตติธนา
14/8/95	71	0.0	0.0	ระบาย	-	ปกติ	ปกติ	ปกติ	-	-	-	-	ยังไม่ได้สูบ	-	กิตติธนา
15/1/65	69.5	39.5	33.6	ระบาย	-	ปกติ	ปกติ	ปกติ	-	-	-	-	ยังไม่ได้สูบ	-	กิตติธนา

สถิติและข้อมูลทางเภสัชศาสตร์

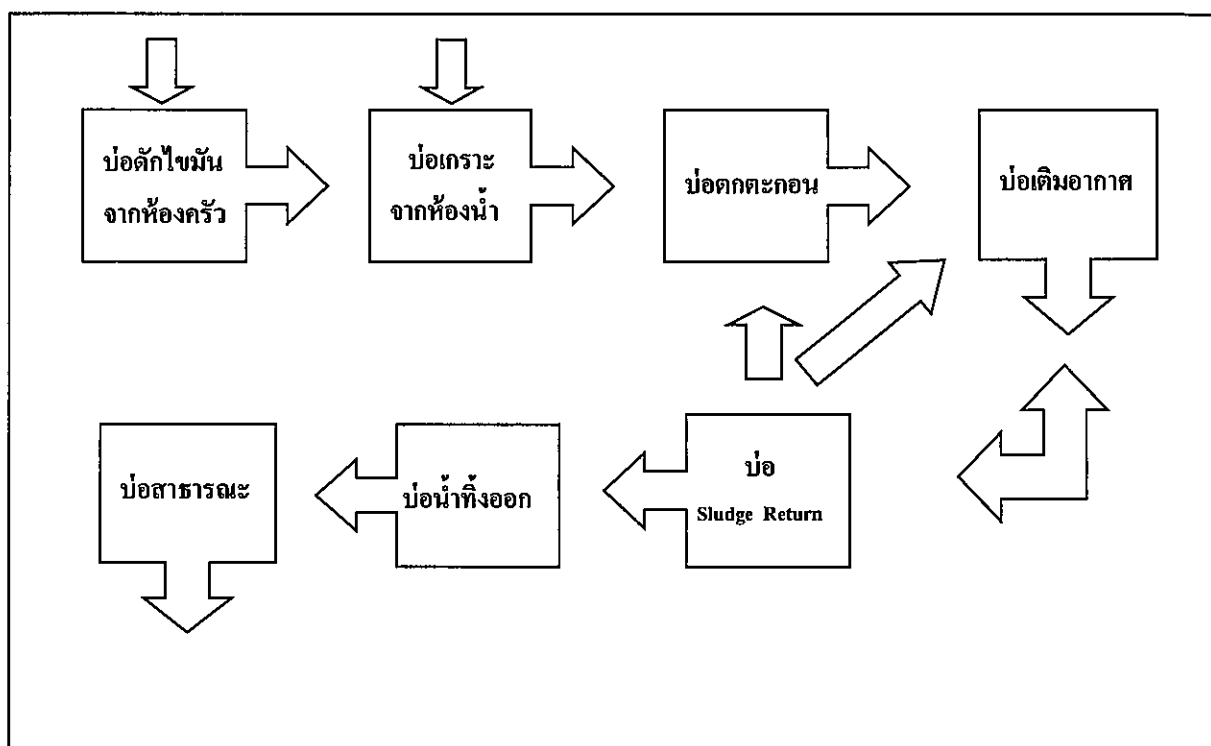
[illegible]



**แบบบันทึกรายละเอียดของสถิติและข้อมูลซึ่งแสดงผลการทำงานของระบบบำบัดน้ำเสีย  
ของแหล่งกำเนิดมลพิษ**

แหล่งกำเนิดมลพิษ ตั้งอยู่เลขที่ 243 หมู่ที่ 5 ซอย ..... ถนน ..... ซุปเปอร์ไฮเวย์  
(เชียงใหม่-ลำปาง) ..... แขวง/ตำบล ..... พ้าฮ่อม ..... เขต/อำเภอ ..... เมือง ..... จังหวัด ..... เชียงใหม่ ..... โทรศัพท์  
052-005523 ..... โทรสาร 052-005523 ..... มี นิติบุคคลอาคารชุด ดีคอนโดฟังก์ เป็นเจ้าของหรือผู้ครอบครอง  
แหล่งกำเนิดมลพิษ ประกอบกิจการประเภท อาคารชุด ประเภท ก จำนวน 687 ห้อง ใบอนุญาตเลขที่ (ถ้ามี)  
10/2561 (6 กรกฎาคม 2561) ออกให้โดย สำนักงานที่ดินจังหวัดเชียงใหม่ หมดอายุ ไม่มี

ซึ่งมีแผนผังแสดงการทำงานของระบบบำบัดน้ำเสีย ดังนี้



หมายเหตุ

๑. ให้กรอกสถิติและข้อมูลเฉพาะในกรณีที่มีสถิติและข้อมูลนั้น ๆ ในแต่ละวัน
๒. ในกรณีระบบบำบัดน้ำเสียที่มีการติดตั้งเครื่องตรวจวัดคุณภาพน้ำทั้งแบบอัตโนมัติ ให้  
แนบผลการ ตรวจวัดคุณภาพน้ำทั้งทุกวันแยกตามพารามิเตอร์ที่ตรวจวัด และทำการ  
สรุปผลเป็นสถิติและข้อมูลรายเดือน

ขอรับรองว่าการบันทึกสถิติและข้อมูลตามตารางข้างต้นถูกต้องทุกประการ

..... เจ้าของหรือผู้ครอบครองแหล่งกำเนิดมลพิษ  
(..... นาย วิทยา คำปัน .....) )

..... ผู้ควบคุมระบบบำบัดน้ำเสีย  
(.....) )

ใบอนุญาตเลขที่ ..... หมดอายุ .....  
ออกให้โดย .....

..... ผู้รับจ้างให้บริการบำบัดน้ำเสีย  
(.....) )

ใบอนุญาตเลขที่ ..... หมดอายุ .....  
ออกให้โดย .....

## รายงานสรุปผลการทำงานของระบบบำบัดน้ำเสีย

## ๑. ข้อมูลทั่วไป

แหล่งกำเนิดมลพิษ ตั้งอยู่เลขที่ 243 หมู่ที่ 5 ซอย ..... ถนน ..... ซุปเปอร์ไฮเวย์  
(เชียงใหม่-ลำปาง) ..... แขวง/ตำบล ..... พายัพ เขตอำเภอ ..... เมือง ..... จังหวัด ..... เชียงใหม่  
โทรศัพท์ 052-005523 โทรสาร 052-005523 มี นิติบุคคลอาคารชุด ดีคอนโดฟังก์ เป็นเจ้าของหรือผู้  
ครอบครองแหล่งกำเนิดมลพิษ ประกอบกิจการประเภท ..... อาคารชุด ประเภท ก จำนวน 687 ห้อง  
ใบอนุญาตเลขที่ (ถ้ามี) ..... ออกให้โดย สำนักงานที่ดินจังหวัดเชียงใหม่ หมดอายุ ..... ไม่มี .....

ในการนี้ขอรายงานสรุปผลการทำงานของระบบบำบัดน้ำเสียของแหล่งกำเนิดมลพิษสำหรับ  
เดือน พฤศจิกายน พ.ศ. 2565 ตามที่ได้กำหนดในมาตรา ๘๐ แห่งพระราชบัญญัติส่งเสริมและรักษาคุณภาพ  
สิ่งแวดล้อมแห่งชาติ พ.ศ. ๒๕๓๕ ในฐานะ

..... เจ้าของหรือผู้ครอบครองแหล่งกำเนิดมลพิษ  
(..... นายวิทยา คำปัน .....) .....

..... ผู้ควบคุมระบบบำบัดน้ำเสีย  
(.....) .....

ใบอนุญาตเลขที่ ..... หมดอายุ .....

ออกให้โดย .....

..... ผู้รับจ้างให้บริการบำบัดน้ำเสีย  
(.....) .....

ใบอนุญาตเลขที่ ..... หมดอายุ .....

ออกให้โดย .....

## ๒. ข้อมูลเกี่ยวกับระบบบำบัดน้ำเสีย และแหล่งรองรับน้ำทิ้ง

(๑) ประเภท/ชนิดของระบบบำบัดน้ำเสีย แบบบ่อเติม ..... แอทิเวตเต็ดสลัดจ์ ( Activated Sludge Process ) ..... ความสามารถในการรองรับน้ำเสียของระบบบำบัดน้ำเสีย ..... 70 ..... ลบ.ม./วัน

(๒) การทำงานของระบบบำบัดน้ำเสีย ☒ แบบต่อเนื่อง ...24... ชั่วโมง/วัน

☐ แบบไม่ต่อเนื่อง (ระบุ) .....

(๓) อุปกรณ์และเครื่องมือที่ใช้ในระบบบำบัดน้ำเสีย ☒ เครื่องสูบน้ำ ☒ เครื่องเติมอากาศ

☐ เครื่องกวน/ผสมน้ำเสีย ☐ เครื่องกวน/ผสมสารเคมี

☐ เครื่องสูบลำโพง ☐ อื่น ๆ (ระบุ) .....

(๔) แหล่งรองรับน้ำทิ้ง (ระบุ) ..... ท่อระบายน้ำสาธารณะ .....

(๕) วิธีจัดการตะกอนที่เกิดขึ้นจากระบบบำบัดน้ำเสียและวิธีการกำจัด ..... ยังไม่ได้กำจัด .....

๓. สรุปผลการทำงานของระบบบำบัดน้ำเสียเป็นรายเดือน

- (๑) ปริมาณการใช้ไฟฟ้าของระบบบำบัดน้ำเสีย (หน่วย) .....2084.....
- (๒) ปริมาณน้ำใช้ทุกกิจกรรมในแหล่งกำเนิดมลพิษ (ลบ.ม.) .....487.0.....
- (๓) ปริมาณน้ำเสียที่เข้าระบบบำบัดน้ำเสีย (ลบ.ม.) .....414.0.....
- (๔) การระบายน้ำทั้งจากระบบบำบัดน้ำเสีย .....มีการระบายน้ำทุกวัน.....
- (๕) ปริมาณสารเคมีหรือสารสกัดชีวภาพที่ใช้ (ลิตรหรือกิโลกรัม) .....ยังไม่มีการใช้สารเคมี.....

(๖) การทำงานของระบบบำบัดน้ำเสียและอุปกรณ์

- ระบบบำบัดน้ำเสีย ☒ ปกติ ☐ ผิดปกติ (ระบุ) .....
- เครื่องสูบน้ำ ☒ ปกติ ☐ ผิดปกติ (ระบุ) .....
- เครื่องเติมอากาศ ☒ ปกติ ☐ ผิดปกติ (ระบุ) .....
- เครื่องกวน/ผสมน้ำเสีย ☐ ปกติ ☐ ผิดปกติ (ระบุ) .....
- เครื่องกวน/ผสมสารเคมี ☐ ปกติ ☐ ผิดปกติ (ระบุ) .....
- เครื่องสูบละกอน ☒ ปกติ ☐ ผิดปกติ (ระบุ) .....
- อื่นๆ ..... ☐ ปกติ ☐ ผิดปกติ (ระบุ) .....

(๗) ปริมาณตะกอนส่วนเกินจากระบบบำบัดน้ำเสียที่นำไปกำจัด (ลบ.ม.) .....ยังไม่มีการดูดตะกอน.....

(๘) ปัญหา อุปสรรค และแนวทางแก้ไข .....ยังไม่มีปัญหาและอุปสรรค.....

คำเตือน ๑. เจ้าของหรือผู้ครอบครองแหล่งกำเนิดมลพิษ ผู้ควบคุมระบบบำบัดน้ำเสีย หรือผู้รับจ้างให้บริการบำบัดน้ำเสียผู้ใดไม่จัดเก็บสถิติ ข้อมูล หรือไม่ทำบันทึกหรือรายงานตาม มาตรา ๘๐ ต้องระวางโทษจำคุกไม่เกินหนึ่งเดือน หรือปรับไม่เกินหนึ่งหมื่นบาท หรือทั้งจำทั้งปรับตามมาตรา ๑๐๖

๒. ผู้ควบคุมระบบบำบัดน้ำเสียหรือผู้รับจ้างให้บริการบำบัดน้ำเสียผู้ใดทำบันทึกหรือรายงานโดย แสดงข้อความอันเป็นเท็จ ต้องระวางโทษจำคุกไม่เกินหนึ่งปี หรือปรับไม่เกินหนึ่ง แสนบาท หรือทั้งจำทั้งปรับตามมาตรา ๑๐๗



อาคาร B (2) ได้จัดเก็บสถิติและข้อมูลแสดงผลการทำงานของระบบบำบัดน้ำเสียปรากฏตามตาราง ดังนี้

สถิติและข้อมูลที่เป็นจากแหล่งกำเนิดมลพิษ

วัน เดือน ปี	ปริมาณ การใช้ ไฟฟ้าของ ระบบ บำบัดน้ำ เสีย (หน่วย)	ปริมาณน้ำ ใช้ในทุก กิจกรรม ของแหล่ง กำเนิด เสีย (ลบ.ม.)	ปริมาณน้ำ เสียที่เข้า ระบบ บำบัดน้ำ เสีย (ลบ.ม.)	การระบาย น้ำทิ้งจาก ระบบ บำบัดน้ำ เสีย (ระบาย/ไม่ ระบาย)	ปริมาณ สารเคมี หรือสาร กัด ชีวภาพที่ใช้ (ชื่อ/ ปริมาณ) (ลดหรือ กิโลกรัม)	การทำงานของระบบบำบัดน้ำเสีย							ปริมาณ ตะกอน ที่ เกิดขึ้นจาก ระบบบำบัด น้ำเสียที่ นำไปกำจัด (ลบ.ม.)	ปัญหา อุปสรรค และ แนว ทางแก้ไข	ลายมือชื่อ ผู้บันทึก
						ระบบ บำบัดน้ำ เสีย (ปกติ/ ผิดปกติ)	เครื่องสูบน้ำ (ปกติ/ ผิดปกติ)	เครื่องเติม อากาศ (ปกติ/ ผิดปกติ)	เครื่องกวว/ ผสมน้ำเสีย (ปกติ/ ผิดปกติ)	เครื่องกวว/ ผสมสารเคมี (ปกติ/ ผิดปกติ)	เครื่องสูบ ตะกอน (ปกติ/ ผิดปกติ)	อื่นๆ (ระบุ) (ปกติ/ ผิดปกติ)			
1/1/65	67.5	0.0	0.0	ระบบ	-	ปกติ	ปกติ	ปกติ	-	-	-	-	ยังไม่ได้สูบ	-	วิฑูรย์
2/1/65	74	0.0	0.0	ระบบ	-	ปกติ	ปกติ	ปกติ	-	-	-	-	ยังไม่ได้สูบ	-	วิฑูรย์
3/1/65	72	0.0	0.0	ระบบ	-	ปกติ	ปกติ	ปกติ	-	-	-	-	ยังไม่ได้สูบ	-	วิฑูรย์
4/1/65	77	38.5	32.7	ระบบ	-	ปกติ	ปกติ	ปกติ	-	-	-	-	ยังไม่ได้สูบ	-	วิฑูรย์
5/1/65	69	78.0	66.3	ระบบ	-	ปกติ	ปกติ	ปกติ	-	-	-	-	ยังไม่ได้สูบ	-	วิฑูรย์
6/1/65	72.5	30.5	25.9	ระบบ	-	ปกติ	ปกติ	ปกติ	-	-	-	-	ยังไม่ได้สูบ	-	วิฑูรย์
7/1/65	72.5	6.5	5.5	ระบบ	-	ปกติ	ปกติ	ปกติ	-	-	-	-	ยังไม่ได้สูบ	-	วิฑูรย์
8/1/65	71.5	25.5	21.7	ระบบ	-	ปกติ	ปกติ	ปกติ	-	-	-	-	ยังไม่ได้สูบ	-	วิฑูรย์
9/1/65	73	4.5	3.8	ระบบ	-	ปกติ	ปกติ	ปกติ	-	-	-	-	ยังไม่ได้สูบ	-	วิฑูรย์
10/1/65	75.5	0.0	0.0	ระบบ	-	ปกติ	ปกติ	ปกติ	-	-	-	-	ยังไม่ได้สูบ	-	วิฑูรย์
11/1/65	67.5	0.0	0.0	ระบบ	-	ปกติ	ปกติ	ปกติ	-	-	-	-	ยังไม่ได้สูบ	-	วิฑูรย์
12/1/65	75.5	47.5	40.4	ระบบ	-	ปกติ	ปกติ	ปกติ	-	-	-	-	ยังไม่ได้สูบ	-	วิฑูรย์
13/1/65	71	17.0	14.5	ระบบ	-	ปกติ	ปกติ	ปกติ	-	-	-	-	ยังไม่ได้สูบ	-	วิฑูรย์
14/1/65	71	0.0	0.0	ระบบ	-	ปกติ	ปกติ	ปกติ	-	-	-	-	ยังไม่ได้สูบ	-	วิฑูรย์
15/1/65	69.5	39.5	33.6	ระบบ	-	ปกติ	ปกติ	ปกติ	-	-	-	-	ยังไม่ได้สูบ	-	วิฑูรย์

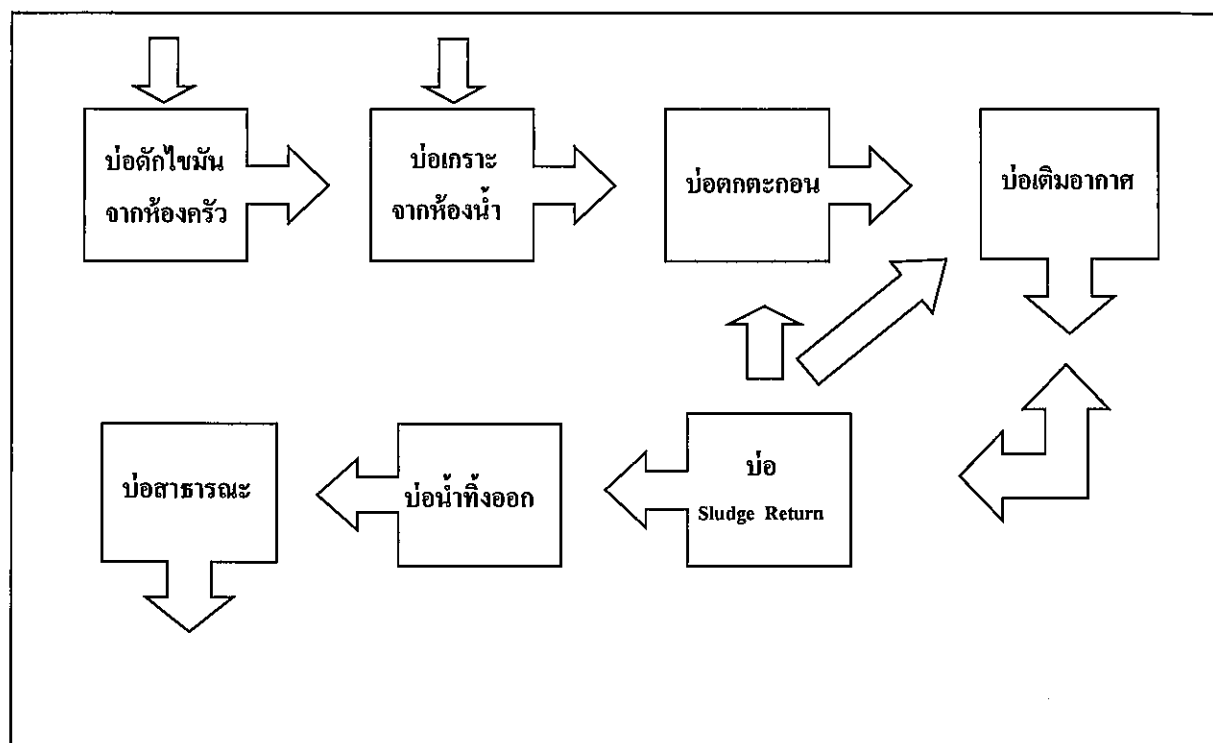
สถิติและข้อมูลทางเภสัชศาสตร์

[illegible]

แบบบันทึกรายละเอียดของสถิติและข้อมูลซึ่งแสดงผลการทำงานของระบบบำบัดน้ำเสีย  
ของแหล่งกำเนิดมลพิษ

แหล่งกำเนิดมลพิษ ตั้งอยู่เลขที่ 243 หมู่ที่ 5 ซอย - ถนน ซุปเปอร์ไฮเวย์  
(เชียงใหม่-ลำปาง) แขวง/ตำบล พ้าสาม เขต/อำเภอ เมือง จังหวัด เชียงใหม่ โทรศัพท์  
052-005523 โทรสาร 052-005523 มี นิติบุคคลอาคารชุด ดีคอนโดฟังก์ เป็นเจ้าของหรือผู้ครอบครอง  
แหล่งกำเนิดมลพิษ ประกอบกิจการประเภท อาคารชุด ประเภท ก จำนวน 687 ห้อง ใบอนุญาตเลขที่ (ถ้ามี)  
10/2561 (6 กรกฎาคม 2561) ออกให้โดย สำนักงานที่ดินจังหวัดเชียงใหม่ หมดอายุ ไม่มี

ซึ่งมีแผนผังแสดงการทำงานของระบบบำบัดน้ำเสีย ดังนี้



แบบ ทส. ๒

## รายงานสรุปผลการทำงานของระบบบำบัดน้ำเสีย

## ๑. ข้อมูลทั่วไป

แหล่งกำเนิดมลพิษ ตั้งอยู่เลขที่ 243 หมู่ที่ 5 ซอย - ถนน ซุปเปอร์ไฮเวย์  
(เชียงใหม่-ลำปาง) แขวง/ตำบล พ้าฮ่อม เขต/อำเภอ เมือง จังหวัด เชียงใหม่  
โทรศัพท์ 052-005523 โทรสาร 052-005523 มี นิติบุคคลอาคารชุด ดีคอนโดฟังก์ เป็นเจ้าของหรือผู้  
ครอบครองแหล่งกำเนิดมลพิษ ประกอบกิจการประเภท อาคารชุด ประเภท ก จำนวน 687 ห้อง  
ใบอนุญาตเลขที่ (ถ้ามี) - ออกให้โดย สำนักงานที่ดินจังหวัดเชียงใหม่ หมดอายุ ไม่มี

ในการนี้ขอรายงานสรุปผลการทำงานของระบบบำบัดน้ำเสียของแหล่งกำเนิดมลพิษสำหรับ  
เดือน พฤศจิกายน พ.ศ. 2565 ตามที่ได้กำหนดในมาตรา ๘๐ แห่งพระราชบัญญัติส่งเสริมและรักษาคุณภาพ  
สิ่งแวดล้อมแห่งชาติ พ.ศ. ๒๕๓๕ ในฐานะ

(นายวิทยา คำปัน) เจ้าของหรือผู้ครอบครองแหล่งกำเนิดมลพิษ  
ผู้ควบคุมระบบบำบัดน้ำเสีย

ใบอนุญาตเลขที่ ..... หมดอายุ .....  
ออกให้โดย .....  
ผู้รับจ้างให้บริการบำบัดน้ำเสีย  
(.....)  
ใบอนุญาตเลขที่ ..... หมดอายุ .....  
ออกให้โดย .....

## ๒. ข้อมูลเกี่ยวกับระบบบำบัดน้ำเสีย และแหล่งรองรับน้ำทิ้ง

(๑) ประเภท/ชนิดของระบบบำบัดน้ำเสีย แบบปอดเดิม แอ็กทิเวเต็ดสลัดจ์ ( Activated Sludge Process ) ความสามารถในการรองรับน้ำเสียของระบบบำบัดน้ำเสีย 70 ลบ.ม./วัน

(๒) การทำงานของระบบบำบัดน้ำเสีย ☒ แบบต่อเนื่อง ...24... ชั่วโมง/วัน  
☐ แบบไม่ต่อเนื่อง (ระบุ) .....

(๓) อุปกรณ์และเครื่องมือที่ใช้ในระบบบำบัดน้ำเสีย ☒ เครื่องสูบน้ำ ☒ เครื่องเติมอากาศ

☐ เครื่องกวน/ผสมน้ำเสีย ☐ เครื่องกวน/ผสมสารเคมี

☐ เครื่องสูบลำโพง ☐ อื่น ๆ (ระบุ) .....

(๔) แหล่งรองรับน้ำทิ้ง (ระบุ) ท่อระบายน้ำสาธารณะ

(๕) วิธีจัดการตะกอนที่เกิดขึ้นจากระบบบำบัดน้ำเสียและวิธีการกำจัด ยังไม่ได้กำจัด



๓. สรุปผลการทำงานของระบบบำบัดน้ำเสียเป็นรายเดือน

- (๑) ปริมาณการใช้ไฟฟ้าของระบบบำบัดน้ำเสีย (หน่วย) .....1822.....
- (๒) ปริมาณน้ำใช้ทุกกิจกรรมในแหล่งกำเนิดมลพิษ (ลบ.ม.) .....504.0.....
- (๓) ปริมาณน้ำเสียที่เข้าระบบบำบัดน้ำเสีย (ลบ.ม.) .....428.4.....
- (๔) การระบายน้ำทั้งจากระบบบำบัดน้ำเสีย .....มีการระบายน้ำทุกวัน.....
- (๕) ปริมาณสารเคมีหรือสารสกัดชีวภาพที่ใช้ (ลิตรหรือกิโลกรัม) .....ยังไม่มีการใช้สารเคมี.....

(๖) การทำงานของระบบบำบัดน้ำเสียและอุปกรณ์

- ระบบบำบัดน้ำเสีย ☒ ปกติ ☐ ผิดปกติ (ระบุ) .....
- เครื่องสูบน้ำ ☒ ปกติ ☐ ผิดปกติ (ระบุ) .....
- เครื่องเติมอากาศ ☒ ปกติ ☐ ผิดปกติ (ระบุ) .....
- เครื่องกวนผสมน้ำเสีย ☐ ปกติ ☐ ผิดปกติ (ระบุ) .....
- เครื่องกวนผสมสารเคมี ☐ ปกติ ☐ ผิดปกติ (ระบุ) .....
- เครื่องสูบลตะกอน ☒ ปกติ ☐ ผิดปกติ (ระบุ) .....
- อื่นๆ..... ☐ ปกติ ☐ ผิดปกติ (ระบุ) .....

(๗) ปริมาณตะกอนส่วนเกินจากระบบบำบัดน้ำเสียที่นำไปกำจัด (ลบ.ม.) .....ยังไม่มีการดูดตะกอน.....

(๘) ปัญหา อุปสรรค และแนวทางแก้ไข .....ยังไม่มีปัญหาและอุปสรรค.....

คำเตือน ๑. เจ้าของหรือผู้ครอบครองแหล่งกำเนิดมลพิษ ผู้ควบคุมระบบบำบัดน้ำเสีย หรือผู้รับจ้างให้บริการบำบัดน้ำเสียผู้ใดไม่จัดเก็บสถิติ ข้อมูล หรือไม่ทำบันทึกหรือรายงานตาม มาตรา ๘๐ ต้องระวางโทษจำคุกไม่เกินหนึ่งเดือน หรือปรับไม่เกินหนึ่งหมื่นบาท หรือทั้ง จำทั้งปรับตามมาตรา ๑๐๖

๒. ผู้ควบคุมระบบบำบัดน้ำเสียหรือผู้รับจ้างให้บริการบำบัดน้ำเสียผู้ใดทำบันทึกหรือรายงานโดย แสดงข้อความอันเป็นเท็จ ต้องระวางโทษจำคุกไม่เกินหนึ่งปี หรือปรับไม่เกินหนึ่ง แสนบาท หรือทั้งจำทั้งปรับตามมาตรา ๑๐๗

หมายเหตุ

๑. ให้กรอกสถิติและข้อมูลเฉพาะในกรณีที่มีสถิติและข้อมูลนั้น ๆ ในแต่ละวัน
๒. ในกรณีระบบบำบัดน้ำเสียที่มีการติดตั้งเครื่องตรวจวัดคุณภาพน้ำทั้งแบบอัตโนมัติ ให้  
แนบผลการ ตรวจวัดคุณภาพน้ำทั้งทุกวันแยกตามพารามิเตอร์ที่ตรวจวัด และทำการ  
สรุปผลเป็นสถิติและข้อมูลรายเดือน

ขอรับรองว่าการบันทึกสถิติและข้อมูลตามตารางข้างต้นถูกต้องทุกประการ

.....  
(..... นาย วิทยา คำปัน .....) เจ้าของหรือผู้ครอบครองแหล่งกำเนิดมลพิษ

..... ผู้ควบคุมระบบบำบัดน้ำเสีย  
(.....)

ใบอนุญาตเลขที่ ..... หมดอายุ .....  
ออกให้โดย .....

..... ผู้รับจ้างให้บริการบำบัดน้ำเสีย  
(.....)

ใบอนุญาตเลขที่ ..... หมดอายุ .....  
ออกให้โดย .....

สถิติและข้อมูลที่เป็นจากแหล่งกำเนิดมลพิษ

วัน เดือน ปี	ปริมาณ การใช้ ไฟฟ้าของ ระบบ บำบัดน้ำ เสีย (หน่วย)	ปริมาณน้ำ ใช้ในทุก กิจกรรม ของแหล่ง กำเนิด เสีย (ลบ.ม.)	ปริมาณน้ำ เสียที่เข้า ระบบ บำบัดน้ำ เสีย (ลบ.ม.)	การระบาย น้ำทิ้งจาก ระบบ บำบัดน้ำ เสีย (ระบาย/ไม่ ระบาย)	ปริมาณ สารเคมี หรือสาร สกัด ชีวภาพที่ใช้ (ชื่อ/ ปริมาณ) (ลดหรือ กำจัด)	การทำงานของระบบบำบัดน้ำเสีย							ปริมาณ ตะกอน ที่ เกิดขึ้นจาก ระบบบำบัด น้ำเสียที่ นำไปกำจัด (ลบ.ม.)	ปัญหา อุปสรรค และ แนว ทางแก้ไข	ลายมือชื่อ ผู้บันทึก
						ระบบ บำบัดน้ำ เสีย (ปกติ/ ผิดปกติ)	เครื่องสูบน้ำ (ปกติ/ ผิดปกติ)	เครื่องเติม อากาศ (ปกติ/ ผิดปกติ)	เครื่องกวว/ ผสมน้ำเสีย (ปกติ/ ผิดปกติ)	เครื่องกวว/ ผสมสารเคมี (ปกติ/ ผิดปกติ)	เครื่องสูบ ตะกอน (ปกติ/ ผิดปกติ)	อื่นๆ (ระบุ) (ปกติ/ ผิดปกติ)			
1/1/65	61	0.0	0.0	ระบบ	-	ปกติ	ปกติ	ปกติ	-	-	-	-	ยังไม่ได้สูบ	-	วิฑูริ
2/1/65	58	0.0	0.0	ระบบ	-	ปกติ	ปกติ	ปกติ	-	-	-	-	ยังไม่ได้สูบ	-	วิฑูริ
3/1/65	60	0.0	0.0	ระบบ	-	ปกติ	ปกติ	ปกติ	-	-	-	-	ยังไม่ได้สูบ	-	วิฑูริ
4/1/65	61.5	79.5	67.6	ระบบ	-	ปกติ	ปกติ	ปกติ	-	-	-	-	ยังไม่ได้สูบ	-	วิฑูริ
5/1/65	61.5	59.5	50.6	ระบบ	-	ปกติ	ปกติ	ปกติ	-	-	-	-	ยังไม่ได้สูบ	-	วิฑูริ
6/1/65	60	12.0	10.2	ระบบ	-	ปกติ	ปกติ	ปกติ	-	-	-	-	ยังไม่ได้สูบ	-	วิฑูริ
7/1/65	61	14.5	12.3	ระบบ	-	ปกติ	ปกติ	ปกติ	-	-	-	-	ยังไม่ได้สูบ	-	วิฑูริ
8/1/65	59.5	22.0	18.7	ระบบ	-	ปกติ	ปกติ	ปกติ	-	-	-	-	ยังไม่ได้สูบ	-	วิฑูริ
9/1/65	61	10.0	8.5	ระบบ	-	ปกติ	ปกติ	ปกติ	-	-	-	-	ยังไม่ได้สูบ	-	วิฑูริ
10/1/65	59	15.0	12.8	ระบบ	-	ปกติ	ปกติ	ปกติ	-	-	-	-	ยังไม่ได้สูบ	-	วิฑูริ
11/1/65	62.5	25.0	21.3	ระบบ	-	ปกติ	ปกติ	ปกติ	-	-	-	-	ยังไม่ได้สูบ	-	วิฑูริ
12/1/65	64	13.0	11.1	ระบบ	-	ปกติ	ปกติ	ปกติ	-	-	-	-	ยังไม่ได้สูบ	-	วิฑูริ
13/1/65	60.5	20.0	17.0	ระบบ	-	ปกติ	ปกติ	ปกติ	-	-	-	-	ยังไม่ได้สูบ	-	วิฑูริ
14/1/65	60.5	12.0	10.2	ระบบ	-	ปกติ	ปกติ	ปกติ	-	-	-	-	ยังไม่ได้สูบ	-	วิฑูริ
15/1/65	61	22.0	18.7	ระบบ	-	ปกติ	ปกติ	ปกติ	-	-	-	-	ยังไม่ได้สูบ	-	วิฑูริ

สถิติและข้อมูลทางเภสัชศาสตร์

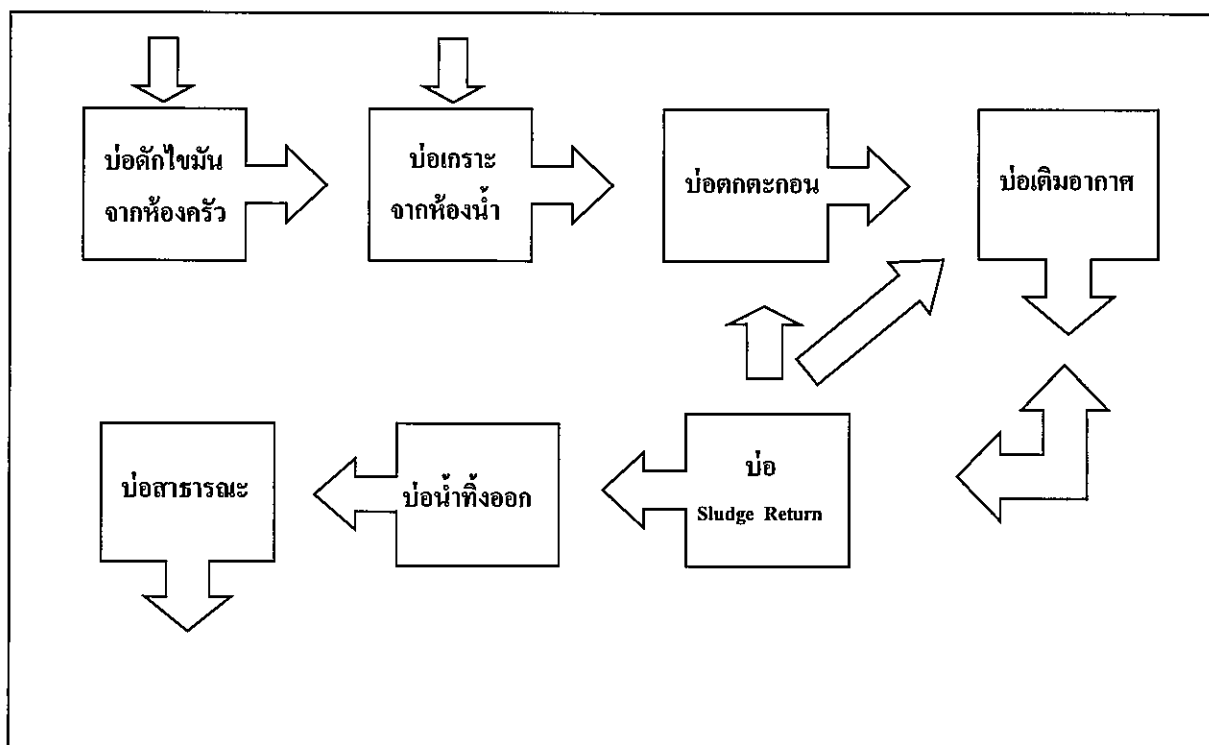
[illegible]



**แบบบันทึกรายละเอียดของสถิติและข้อมูลซึ่งแสดงผลการทำงานของระบบบำบัดน้ำเสีย  
ของแหล่งกำเนิดมลพิษ**

แหล่งกำเนิดมลพิษ ตั้งอยู่เลขที่ 243 หมู่ที่ 5 ซอย ..... ถนน ..... ซุปเปอร์ไฮเวย์  
(เชียงใหม่-ลำปาง) ..... แขวง/ตำบล ..... พัวสาม ..... เขต/อำเภอ ..... เมือง ..... จังหวัด ..... เชียงใหม่ ..... โทรศัพท์  
052-005523 โทรสาร 052-005523 มี นิติบุคคลอาคารชุด ดีคอนโดพังก์ เป็นเจ้าของหรือผู้ครอบครอง  
แหล่งกำเนิดมลพิษ ประกอบกิจการประเภท อาคารชุด ประเภท ก จำนวน 687 ห้อง ใบอนุญาตเลขที่ (ถ้ามี)  
10/2561.(6.กรกฎาคม 2561.)ออกให้โดย สำนักงานที่ดินจังหวัดเชียงใหม่ หมดอายุ ไม่มี

ซึ่งมีแผนผังแสดงการทำงานของระบบบำบัดน้ำเสีย ดังนี้



๓. สรุปผลการทำงานของระบบบำบัดน้ำเสียเป็นรายเดือน

- (๑) ปริมาณการใช้ไฟฟ้าของระบบบำบัดน้ำเสีย (หน่วย) .....1822.....
- (๒) ปริมาณน้ำใช้ทุกกิจกรรมในแหล่งกำเนิดมลพิษ (ลบ.ม.) .....504.0.....
- (๓) ปริมาณน้ำเสียที่เข้าระบบบำบัดน้ำเสีย (ลบ.ม.) .....428.4.....
- (๔) การระบายน้ำทั้งจากระบบบำบัดน้ำเสีย .....มีการระบายน้ำทุกวัน.....
- (๕) ปริมาณสารเคมีหรือสารสกัดชีวภาพที่ใช้ (ลิตรหรือกิโลกรัม) .....ยังไม่มีการใช้สารเคมี.....

(๖) การทำงานของระบบบำบัดน้ำเสียและอุปกรณ์

- ระบบบำบัดน้ำเสีย ☒ ปกติ ☐ ผิดปกติ (ระบุ) .....
- เครื่องสูบน้ำ ☒ ปกติ ☐ ผิดปกติ (ระบุ) .....
- เครื่องเติมอากาศ ☒ ปกติ ☐ ผิดปกติ (ระบุ) .....
- เครื่องกวนผสมน้ำเสีย ☐ ปกติ ☐ ผิดปกติ (ระบุ) .....
- เครื่องกวนผสมสารเคมี ☐ ปกติ ☐ ผิดปกติ (ระบุ) .....
- เครื่องสูบละกอน ☒ ปกติ ☐ ผิดปกติ (ระบุ) .....
- อื่นๆ..... ☐ ปกติ ☐ ผิดปกติ (ระบุ) .....

(๗) ปริมาณตะกอนส่วนเกินจากระบบบำบัดน้ำเสียที่นำไปกำจัด (ลบ.ม.) .....ยังไม่มีการดูดตะกอน.....

(๘) ปัญหา อุปสรรค และแนวทางแก้ไข .....ยังไม่มีปัญหาและอุปสรรค.....

คำเตือน ๑. เจ้าของหรือผู้ครอบครองแหล่งกำเนิดมลพิษ ผู้ควบคุมระบบบำบัดน้ำเสีย หรือผู้รับจ้างให้บริการบำบัดน้ำเสียผู้ใดไม่จัดเก็บสถิติ ข้อมูล หรือไม่ทำบันทึกหรือรายงานตาม มาตรา ๘๐ ต้องระวางโทษจำคุกไม่เกินหนึ่งเดือน หรือปรับไม่เกินหนึ่งหมื่นบาท หรือทั้ง จำทั้งปรับตามมาตรา ๑๐๖

๒. ผู้ควบคุมระบบบำบัดน้ำเสียหรือผู้รับจ้างให้บริการบำบัดน้ำเสียผู้ใดทำบันทึกหรือรายงานโดย แสดงข้อความอันเป็นเท็จ ต้องระวางโทษจำคุกไม่เกินหนึ่งปี หรือปรับไม่เกินหนึ่ง แสนบาท หรือทั้งจำทั้งปรับตามมาตรา ๑๐๗

## รายงานสรุปผลการทำงานของระบบบำบัดน้ำเสีย

## ๑. ข้อมูลทั่วไป

แหล่งกำเนิดมลพิษ ตั้งอยู่เลขที่ 243 หมู่ที่ 5 ซอย ..... ถนน ..... ซุปเปอร์ไฮเวย์  
(เชียงใหม่-ลำปาง) ..... แขวง/ตำบล ..... พัวฮาม ..... เขตอำเภอ ..... เมือง ..... จังหวัด ..... เชียงใหม่  
โทรศัพท์ 052-005523 โทรสาร 052-005523 มี นิติบุคคลอาคารชุด ดีคอนโดฟังก์ เป็นเจ้าของหรือผู้  
ครอบครองแหล่งกำเนิดมลพิษ ประกอบกิจการประเภท ..... อาคารชุด ประเภท ก จำนวน 687 ห้อง  
ใบอนุญาตเลขที่ (ถ้ามี) ..... ออกให้โดย สำนักงานที่ดินจังหวัดเชียงใหม่ หมดอายุ ..... ไม่มี .....

ในการนี้ขอรายงานสรุปผลการทำงานของระบบบำบัดน้ำเสียของแหล่งกำเนิดมลพิษสำหรับ  
เดือน พฤศจิกายน พ.ศ. 2565 ตามที่ได้กำหนดในมาตรา ๔๐ แห่งพระราชบัญญัติส่งเสริมและรักษาคุณภาพ  
สิ่งแวดล้อมแห่งชาติ พ.ศ. ๒๕๓๕ ในฐานะ

..... เจ้าของหรือผู้ครอบครองแหล่งกำเนิดมลพิษ  
(..... นาย วิทยา คำปัน .....) .....  
..... ผู้ควบคุมระบบบำบัดน้ำเสีย  
(.....) .....

ใบอนุญาตเลขที่ ..... หมดอายุ .....  
ออกให้โดย .....  
..... ผู้รับจ้างให้บริการบำบัดน้ำเสีย  
(.....) .....

ใบอนุญาตเลขที่ ..... หมดอายุ .....  
ออกให้โดย .....

## ๒. ข้อมูลเกี่ยวกับระบบบำบัดน้ำเสีย และแหล่งรองรับน้ำทิ้ง

(๑) ประเภท/ชนิดของระบบบำบัดน้ำเสีย แบบบ่อเติม ..... แอทิเวตเต็ดสลัดจ์ ( Activated Sludge  
Process ) ..... ความสามารถในการรองรับน้ำเสียของระบบบำบัดน้ำเสีย ..... 70 ..... ลบ.ม./วัน

(๒) การทำงานของระบบบำบัดน้ำเสีย ☒ แบบต่อเนื่อง ...24... ชั่วโมง/วัน

☐ แบบไม่ต่อเนื่อง (ระบุ) .....

(๓) อุปกรณ์และเครื่องมือที่ใช้ในระบบบำบัดน้ำเสีย ☒ เครื่องสูบน้ำ ☒ เครื่องเติมอากาศ

☐ เครื่องกวน/ผสมน้ำเสีย ☐ เครื่องกวน/ผสมสารเคมี

☐ เครื่องสูบลำโพง ☐ อื่น ๆ (ระบุ) .....

(๔) แหล่งรองรับน้ำทิ้ง (ระบุ) ..... ท่อระบายน้ำสาธารณะ .....

(๕) วิธีจัดการตะกอนที่เกิดขึ้นจากระบบบำบัดน้ำเสียและวิธีการกำจัด ..... ยังไม่ได้กำจัด .....

อาคาร C (2) ได้จัดเก็บสถิติและข้อมูลแสดงผลการทำงานของระบบบำบัดน้ำเสียปรากฏตามตาราง ดังนี้

สถิติและข้อมูลที่เก็บจากแหล่งกำเนิดมลพิษ

วัน เดือน ปี	ปริมาณ การใช้ ไฟฟ้าของ ระบบ บำบัดน้ำ เสีย (หน่วย)	ปริมาณน้ำ ใช้ในทุก กิจกรรม ของแหล่ง กำเนิด เสีย (ลบ.ม.)	ปริมาณน้ำ เสียที่เข้า ระบบ บำบัดน้ำ เสีย (ลบ.ม.)	การระบาย น้ำทิ้งจาก ระบบ บำบัดน้ำ เสีย (ระบาย/ไม่ ระบาย)	สารเคมี หรือสาร สกัด ชีวภาพที่ใช้ (ชื่อ/ ปริมาณ) (ลดหรือ กำจัด)	การทำงานของระบบบำบัดน้ำเสีย							ปริมาณ ตะกอน ที่ เกิดขึ้นจาก ระบบบำบัด น้ำเสียที่ นำไปกำจัด (ลบ.ม.)	ปัญหา อุปสรรค และ แนว ทางแก้ไข	ลายมือชื่อ ผู้บันทึก
						ระบบ บำบัดน้ำ เสีย (ปกติ/ ผิดปกติ)	เครื่องสูบน้ำ (ปกติ/ ผิดปกติ)	เครื่องเติม อากาศ (ปกติ/ ผิดปกติ)	เครื่องกวว/ ผสมน้ำเสีย (ปกติ/ ผิดปกติ)	เครื่องกวว/ ผสมสารเคมี (ปกติ/ ผิดปกติ)	เครื่องสูบ ตะกอน (ปกติ/ ผิดปกติ)	อื่นๆ (ระบุ) (ปกติ/ ผิดปกติ)			
1/1/65	59	0.0	0.0	ระบาย	-	ปกติ	ปกติ	ปกติ	-	-	-	-	ยังไม่ได้สูบ	-	กิตติ
2/1/65	61	0.0	0.0	ระบาย	-	ปกติ	ปกติ	ปกติ	-	-	-	-	ยังไม่ได้สูบ	-	กิตติ
3/1/65	60	0.0	0.0	ระบาย	-	ปกติ	ปกติ	ปกติ	-	-	-	-	ยังไม่ได้สูบ	-	กิตติ
4/1/65	61.5	79.5	67.6	ระบาย	-	ปกติ	ปกติ	ปกติ	-	-	-	-	ยังไม่ได้สูบ	-	กิตติ
5/1/65	60	59.5	50.6	ระบาย	-	ปกติ	ปกติ	ปกติ	-	-	-	-	ยังไม่ได้สูบ	-	กิตติ
6/1/65	61	12.0	10.2	ระบาย	-	ปกติ	ปกติ	ปกติ	-	-	-	-	ยังไม่ได้สูบ	-	กิตติ
7/1/65	62	14.5	12.3	ระบาย	-	ปกติ	ปกติ	ปกติ	-	-	-	-	ยังไม่ได้สูบ	-	กิตติ
8/1/65	60.5	22.0	18.7	ระบาย	-	ปกติ	ปกติ	ปกติ	-	-	-	-	ยังไม่ได้สูบ	-	กิตติ
9/1/65	62.5	10.0	8.5	ระบาย	-	ปกติ	ปกติ	ปกติ	-	-	-	-	ยังไม่ได้สูบ	-	กิตติ
10/1/65	60.5	15.0	12.8	ระบาย	-	ปกติ	ปกติ	ปกติ	-	-	-	-	ยังไม่ได้สูบ	-	กิตติ
11/1/65	60	25.0	21.3	ระบาย	-	ปกติ	ปกติ	ปกติ	-	-	-	-	ยังไม่ได้สูบ	-	กิตติ
12/1/65	60.5	13.0	11.1	ระบาย	-	ปกติ	ปกติ	ปกติ	-	-	-	-	ยังไม่ได้สูบ	-	กิตติ
13/1/65	58	20.0	17.0	ระบาย	-	ปกติ	ปกติ	ปกติ	-	-	-	-	ยังไม่ได้สูบ	-	กิตติ
14/1/65	61	12.0	10.2	ระบาย	-	ปกติ	ปกติ	ปกติ	-	-	-	-	ยังไม่ได้สูบ	-	กิตติ
15/1/65	60	22.0	18.7	ระบาย	-	ปกติ	ปกติ	ปกติ	-	-	-	-	ยังไม่ได้สูบ	-	กิตติ



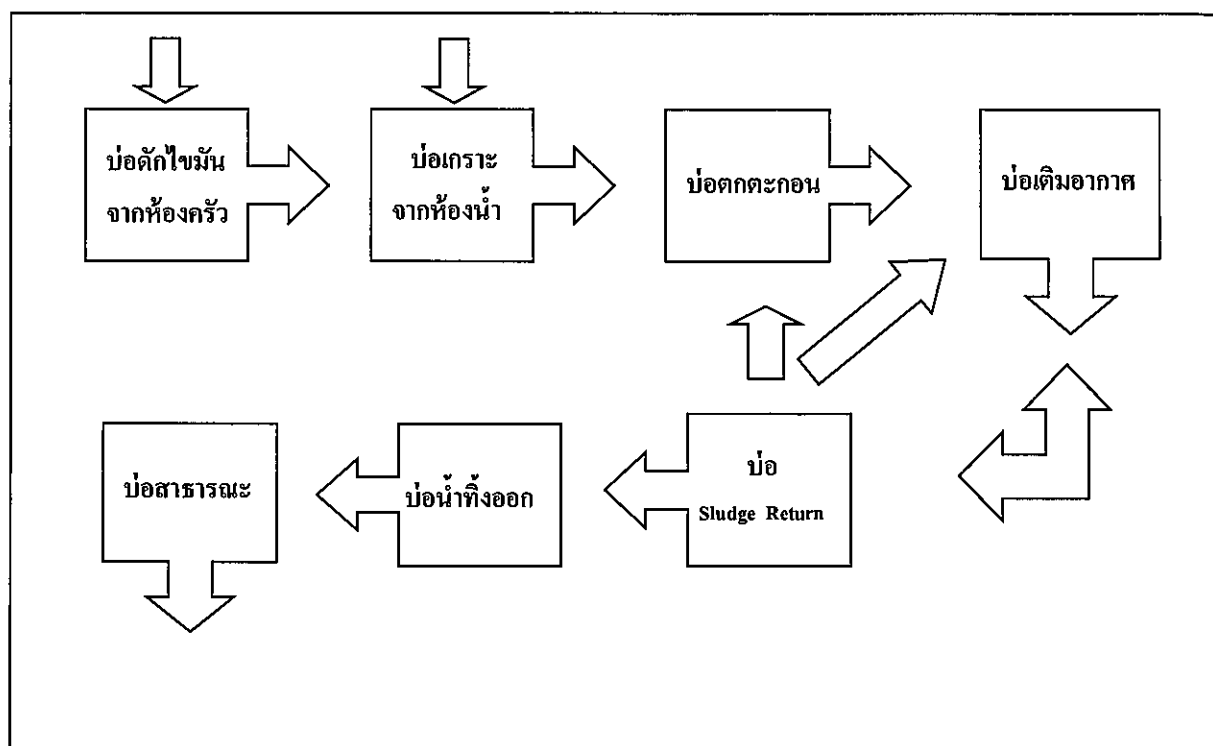
สถิติและข้อมูลที่ได้มาจากแหล่งกำเนิดมลพิษ

[illegible]

แบบบันทึกรายละเอียดของสถิติและข้อมูลซึ่งแสดงผลการทำงานของระบบบำบัดน้ำเสีย  
ของแหล่งกำเนิดมลพิษ

แหล่งกำเนิดมลพิษ ตั้งอยู่เลขที่ 243 หมู่ที่ 5 ซอย ..... ถนน ..... ซุปเปอร์ไฮเวย์  
(เชียงใหม่-ลำปาง) ..... แขวง/ตำบล ..... พัวฮ้อม ..... เขต/อำเภอ ..... เมือง ..... จังหวัด ..... เชียงใหม่ ..... โทรศัพท์  
052-005523 โทรสาร 052-005523 มี นิติบุคคลอาคารชุด ดีคอนโดฟังก์ เป็นเจ้าของหรือผู้ครอบครอง  
แหล่งกำเนิดมลพิษ ประกอบกิจการประเภท อาคารชุด ประเภท ก จำนวน 687 ห้อง ใบอนุญาตเลขที่ (ถ้ามี)  
10/2561 (6 กรกฎาคม 2561) ออกให้โดย สำนักงานที่ดินจังหวัดเชียงใหม่ หมดอายุ ไม่มี

ซึ่งมีแผนผังแสดงการทำงานของระบบบำบัดน้ำเสีย ดังนี้



หมายเหตุ

๑. ให้กรอกสถิติและข้อมูลเฉพาะในกรณีที่มีสถิติและข้อมูลนั้น ๆ ในแต่ละวัน
๒. ในกรณีระบบบำบัดน้ำเสียที่มีการติดตั้งเครื่องตรวจวัดคุณภาพน้ำทิ้งแบบอัตโนมัติ ให้  
แนบผลการ ตรวจวัดคุณภาพน้ำทิ้งทุกวันแยกตามพารามิเตอร์ที่ตรวจวัด และทำการ  
สรุปผลเป็นสถิติและข้อมูลรายเดือน

ขอรับรองว่าการบันทึกสถิติและข้อมูลตามตารางข้างต้นถูกต้องทุกประการ

.....  
( ..... นาย วิทยา คำปัน ..... )

..... ผู้ควบคุมระบบบำบัดน้ำเสีย  
( ..... )

ใบอนุญาตเลขที่ ..... หมดอายุ .....  
ออกให้โดย .....

..... ผู้รับจ้างให้บริการบำบัดน้ำเสีย  
( ..... )

ใบอนุญาตเลขที่ ..... หมดอายุ .....  
ออกให้โดย .....

## รายงานสรุปผลการทำงานของระบบบำบัดน้ำเสีย

## ๑. ข้อมูลทั่วไป

แหล่งกำเนิดมลพิษ ตั้งอยู่เลขที่ 243 หมู่ที่ 5 ซอย ..... ถนน ..... ซุปเปอร์ไฮเวย์  
(เชียงใหม่-ลำปาง) ..... แขวง/ตำบล ..... พ้าฮ่อม เขตอำเภอ ..... เมือง ..... จังหวัด ..... เชียงใหม่  
โทรศัพท์ 052-005523 โทรสาร 052-005523 มี นิติบุคคลอาคารชุด ดิคอนโดฟังก์ เป็นเจ้าของหรือผู้  
ครอบครองแหล่งกำเนิดมลพิษ ประกอบกิจการประเภท ..... อาคารชุด ประเภท ก จำนวน 687 ห้อง  
ใบอนุญาตเลขที่ (ถ้ามี) ..... ออกให้โดย สำนักงานที่ดินจังหวัดเชียงใหม่ หมดอายุ ..... ไม่มี .....

ในการนี้ขอรายงานสรุปผลการทำงานของระบบบำบัดน้ำเสียของแหล่งกำเนิดมลพิษสำหรับ  
เดือน พฤศจิกายน พ.ศ. 2565 ตามที่ได้กำหนดในมาตรา ๔๐ แห่งพระราชบัญญัติส่งเสริมและรักษาคุณภาพ  
สิ่งแวดล้อมแห่งชาติ พ.ศ. ๒๕๓๕ ในฐาน .....

..... เจ้าของหรือผู้ครอบครองแหล่งกำเนิดมลพิษ  
(..... นายวิทยา คำปัน .....) .....

..... ผู้ควบคุมระบบบำบัดน้ำเสีย  
(.....) .....

ใบอนุญาตเลขที่ ..... หมดอายุ .....  
ออกให้โดย .....  
..... ผู้รับจ้างให้บริการบำบัดน้ำเสีย  
(.....) .....

ใบอนุญาตเลขที่ ..... หมดอายุ .....  
ออกให้โดย .....

## ๒. ข้อมูลเกี่ยวกับระบบบำบัดน้ำเสีย และแหล่งรองรับน้ำทิ้ง

(๑) ประเภท/ชนิดของระบบบำบัดน้ำเสีย แบบบ่อเติม ..... แอทีแวลต์สลัดจ์ ( Activated Sludge Process ) ..... ความสามารถในการรองรับน้ำเสียของระบบบำบัดน้ำเสีย ..... 70 ..... ลบ.ม./วัน

(๒) การทำงานของระบบบำบัดน้ำเสีย ☒ แบบต่อเนื่อง ...24... ชั่วโมง/วัน

☐ แบบไม่ต่อเนื่อง (ระบุ) .....

(๓) อุปกรณ์และเครื่องมือที่ใช้ในระบบบำบัดน้ำเสีย ☒ เครื่องสูบน้ำ ☒ เครื่องเติมอากาศ

☐ เครื่องกวน/ผสมน้ำเสีย ☐ เครื่องกวน/ผสมสารเคมี

☐ เครื่องสูบลาก่อน ☐ อื่น ๆ (ระบุ) .....

(๔) แหล่งรองรับน้ำทิ้ง (ระบุ) ..... ท่อระบายน้ำสาธารณะ .....

(๕) วิธีจัดการตะกอนที่เกิดขึ้นจากระบบบำบัดน้ำเสียและวิธีการกำจัด ..... ยังไม่ได้กำจัด .....



๓. สรุปผลการทำงานของระบบบำบัดน้ำเสียเป็นรายเดือน

- (๑) ปริมาณการใช้ไฟฟ้าของระบบบำบัดน้ำเสีย (หน่วย) .....2042.....
- (๒) ปริมาณน้ำใช้ทุกกิจกรรมในแหล่งกำเนิดมลพิษ (ลบ.ม.) .....414.0.....
- (๓) ปริมาณน้ำเสียที่เข้าระบบบำบัดน้ำเสีย (ลบ.ม.) .....351.5.....
- (๔) การระบายน้ำทั้งจากระบบบำบัดน้ำเสีย .....มีการระบายน้ำทุกวัน.....
- (๕) ปริมาณสารเคมีหรือสารสกัดชีวภาพที่ใช้ (ลิตรหรือกิโลกรัม) .....ยังไม่มีการใช้สารเคมี.....

(๖) การทำงานของระบบบำบัดน้ำเสียและอุปกรณ์

- ระบบบำบัดน้ำเสีย ☒ ปกติ ☐ ผิดปกติ (ระบุ) .....
- เครื่องสูบน้ำ ☒ ปกติ ☐ ผิดปกติ (ระบุ) .....
- เครื่องเติมอากาศ ☒ ปกติ ☐ ผิดปกติ (ระบุ) .....
- เครื่องกวน/ผสมน้ำเสีย ☐ ปกติ ☐ ผิดปกติ (ระบุ) .....
- เครื่องกวน/ผสมสารเคมี ☐ ปกติ ☐ ผิดปกติ (ระบุ) .....
- เครื่องสูบลตะกอน ☒ ปกติ ☐ ผิดปกติ (ระบุ) .....
- อื่นๆ..... ☐ ปกติ ☐ ผิดปกติ (ระบุ) .....

(๗) ปริมาณตะกอนส่วนเกินจากระบบบำบัดน้ำเสียที่นำไปกำจัด (ลบ.ม.) .....ยังไม่มีการดูดตะกอน.....

(๘) ปัญหา อุปสรรค และแนวทางแก้ไข .....ยังไม่มีปัญหาและอุปสรรค.....

คำเตือน ๑. เจ้าของหรือผู้ครอบครองแหล่งกำเนิดมลพิษ ผู้ควบคุมระบบบำบัดน้ำเสีย หรือผู้รับจ้าง ให้บริการบำบัดน้ำเสียผู้ใดไม่จัดเก็บสถิติ ข้อมูล หรือไม่ทำบันทึกหรือรายงานตาม มาตรา ๘๐ ต้องระวางโทษจำคุกไม่เกินหนึ่งเดือน หรือปรับไม่เกินหนึ่งหมื่นบาท หรือทั้ง จำทั้งปรับตามมาตรา ๑๐๖

๒. ผู้ควบคุมระบบบำบัดน้ำเสียหรือผู้รับจ้างให้บริการบำบัดน้ำเสียผู้ใดทำบันทึกหรือรายงานโดย แสดงข้อความอันเป็นเท็จ ต้องระวางโทษจำคุกไม่เกินหนึ่งปี หรือปรับไม่เกินหนึ่ง แสนบาท หรือทั้งจำทั้งปรับตามมาตรา ๑๐๗

อาคาร D (1) ได้จัดเก็บสถิติและข้อมูลแสดงผลการดำเนินงานของระบบบำบัดน้ำเสียปรากฏตามตาราง ดังนี้

สถิติและข้อมูลเก็บจากแหล่งกำเนิดมลพิษ

วัน เดือน ปี	ปริมาณ การใช้ ไฟฟ้าของ ระบบ บำบัดน้ำ เสีย (หน่วย)	ปริมาณน้ำ ใช้ในทุก กิจกรรม ของแหล่ง กำเนิด มลพิษ (ลบ.ม.)	ปริมาณน้ำ เสียที่เข้า ระบบ บำบัดน้ำ เสีย (ลบ.ม.)	การระบาย น้ำทิ้งจาก ระบบ บำบัดน้ำ เสีย (ระบาย/ไม่ ระบาย)	ปริมาณ สารเคมี หรือสาร สกัด ชีวภาพที่ใช้ (ชื่อ/ ปริมาณ) (ลดหรือ กิโกรัม)	การทำงานของระบบบำบัดน้ำเสีย							ปริมาณ ตะกอน ที่ เกิดขึ้นจาก ระบบบำบัด น้ำเสียที่ นำไปกำจัด (ลบ.ม.)	ปัญหา อุปสรรค และ แนว ทางแก้ไข	ลายมือชื่อ ผู้บันทึก
						ระบบ บำบัดน้ำ เสีย (ปกติ/ ผิดปกติ)	เครื่องสูบน้ำ (ปกติ/ ผิดปกติ)	เครื่องเติม อากาศ (ปกติ/ ผิดปกติ)	เครื่องกรอง/ ผลกรองน้ำเสีย (ปกติ/ ผิดปกติ)	เครื่องกรอง/ ผลกรองสารเคมี (ปกติ/ ผิดปกติ)	เครื่องสูบน้ำ ตะกอน (ปกติ/ ผิดปกติ)	อื่นๆ (ระบุ) (ปกติ/ ผิดปกติ)			
1/1/65	71.5	0.0	0.0	ระบบ	-	ปกติ	ปกติ	ปกติ	-	-	-	-	ยังไม่ได้สูบน้ำ	-	จิตรลดา
2/1/65	67.5	0.0	0.0	ระบบ	-	ปกติ	ปกติ	ปกติ	-	-	-	-	ยังไม่ได้สูบน้ำ	-	จิตรลดา
3/1/65	72	0.0	0.0	ระบบ	-	ปกติ	ปกติ	ปกติ	-	-	-	-	ยังไม่ได้สูบน้ำ	-	จิตรลดา
4/1/65	70.5	60.5	51.4	ระบบ	-	ปกติ	ปกติ	ปกติ	-	-	-	-	ยังไม่ได้สูบน้ำ	-	จิตรลดา
5/1/65	72	52.5	44.6	ระบบ	-	ปกติ	ปกติ	ปกติ	-	-	-	-	ยังไม่ได้สูบน้ำ	-	จิตรลดา
6/1/65	69.5	20.5	17.4	ระบบ	-	ปกติ	ปกติ	ปกติ	-	-	-	-	ยังไม่ได้สูบน้ำ	-	จิตรลดา
7/1/65	70	10.0	8.5	ระบบ	-	ปกติ	ปกติ	ปกติ	-	-	-	-	ยังไม่ได้สูบน้ำ	-	จิตรลดา
8/1/65	67.5	15.5	13.2	ระบบ	-	ปกติ	ปกติ	ปกติ	-	-	-	-	ยังไม่ได้สูบน้ำ	-	จิตรลดา
9/1/65	70.5	8.0	6.8	ระบบ	-	ปกติ	ปกติ	ปกติ	-	-	-	-	ยังไม่ได้สูบน้ำ	-	จิตรลดา
10/1/65	72.5	13.0	11.1	ระบบ	-	ปกติ	ปกติ	ปกติ	-	-	-	-	ยังไม่ได้สูบน้ำ	-	จิตรลดา
11/1/65	73.5	14.5	12.3	ระบบ	-	ปกติ	ปกติ	ปกติ	-	-	-	-	ยังไม่ได้สูบน้ำ	-	จิตรลดา
12/1/65	74	11.0	9.4	ระบบ	-	ปกติ	ปกติ	ปกติ	-	-	-	-	ยังไม่ได้สูบน้ำ	-	จิตรลดา
13/1/65	70	15.0	12.8	ระบบ	-	ปกติ	ปกติ	ปกติ	-	-	-	-	ยังไม่ได้สูบน้ำ	-	จิตรลดา
14/1/65	70	8.0	6.8	ระบบ	-	ปกติ	ปกติ	ปกติ	-	-	-	-	ยังไม่ได้สูบน้ำ	-	จิตรลดา
15/1/65	71.5	16.0	13.6	ระบบ	-	ปกติ	ปกติ	ปกติ	-	-	-	-	ยังไม่ได้สูบน้ำ	-	จิตรลดา

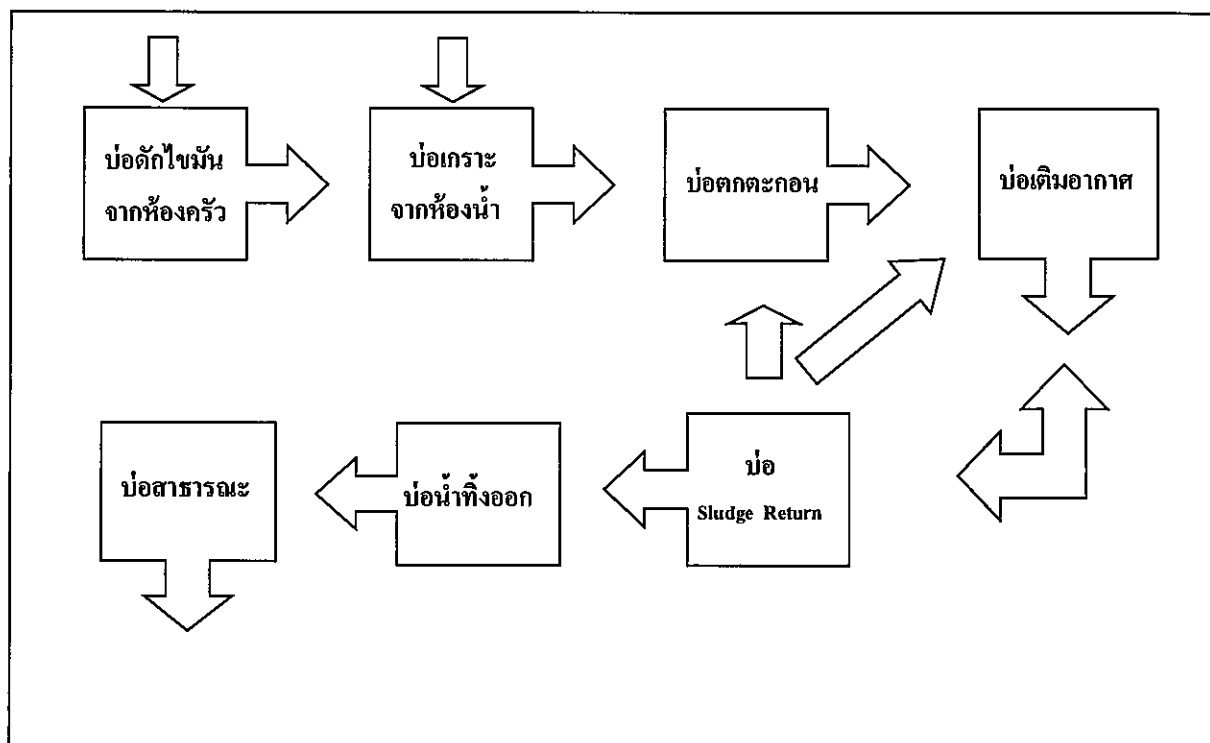
สถิติและข้อมูลที่ได้มาจากแหล่งกำเนิดมลพิษ

[illegible]

แบบบันทึกรายละเอียดของสถิติและข้อมูลซึ่งแสดงผลการทำงานของระบบบำบัดน้ำเสีย  
ของแหล่งกำเนิดมลพิษ

แหล่งกำเนิดมลพิษ ตั้งอยู่เลขที่ 243 หมู่ที่ 5 ซอย ..... ถนน ซุปเปอร์ไฮเวย์  
(เชียงใหม่-ลำปาง) ..... แขวง/ตำบล ..... พะเยา ..... เขต/อำเภอ ..... เมือง ..... จังหวัด ..... เชียงใหม่ ..... โทรศัพท์  
052-005523 โทรสาร 052-005523 มี นิติบุคคลอาคารชุด ดีคอนโดพังก์ เป็นเจ้าของหรือผู้ครอบครอง  
แหล่งกำเนิดมลพิษ ประกอบกิจการประเภท อาคารชุด ประเภท ก จำนวน 687 ห้อง ใบอนุญาตเลขที่ (ถ้ามี)  
10/2561 (6 กรกฎาคม 2561) ออกให้โดย สำนักงานที่ดินจังหวัดเชียงใหม่ หมดอายุ ไม่มี

ซึ่งมีแผนผังแสดงการทำงานของระบบบำบัดน้ำเสีย ดังนี้





หมายเหตุ

๑. ให้กรอกสถิติและข้อมูลเฉพาะในกรณีที่มีสถิติและข้อมูลนั้น ๆ ในแต่ละวัน
๒. ในกรณีระบบบำบัดน้ำเสียที่มีการติดตั้งเครื่องตรวจวัดคุณภาพน้ำทั้งแบบอัตโนมัติ ให้  
แนบผลการ ตรวจวัดคุณภาพน้ำทั้งทุกวันแยกตามพารามิเตอร์ที่ตรวจวัด และทำการ  
สรุปผลเป็นสถิติและข้อมูลรายเดือน

ขอรับรองว่าการบันทึกสถิติและข้อมูลตามตารางข้างต้นถูกต้องทุกประการ

.....  
( นาย วิทยา คำปัน )

..... ผู้ควบคุมระบบบำบัดน้ำเสีย  
( ..... )

ใบอนุญาตเลขที่ ..... หมดอายุ .....  
ออกให้โดย .....

..... ผู้รับจ้างให้บริการบำบัดน้ำเสีย  
( ..... )

ใบอนุญาตเลขที่ ..... หมดอายุ .....  
ออกให้โดย .....

## รายงานสรุปผลการทำงานของระบบบำบัดน้ำเสีย

## ๑. ข้อมูลทั่วไป

แหล่งกำเนิดมลพิษ ตั้งอยู่เลขที่ 243 หมู่ที่ 5 ซอย ..... ถนน ..... ซุปเปอร์ไฮเวย์  
(เชียงใหม่-ลำปาง) ..... แขวง/ตำบล ..... พายัพ เขตอำเภอ ..... เมือง ..... จังหวัด ..... เชียงใหม่  
โทรศัพท์ 052-005523 โทรสาร 052-005523 มี นิติบุคคลอาคารชุด ดีคอนโดฟังก์ เป็นเจ้าของหรือผู้  
ครอบครองแหล่งกำเนิดมลพิษ ประกอบกิจการประเภท ..... อาคารชุด ประเภท ก จำนวน 687 ห้อง  
ใบอนุญาตเลขที่ (ถ้ามี) ..... ออกให้โดย สำนักงานที่ดินจังหวัดเชียงใหม่ หมดอายุ ..... ไม่มี .....

ในการนี้ขอรายงานสรุปผลการทำงานของระบบบำบัดน้ำเสียของแหล่งกำเนิดมลพิษสำหรับ  
เดือน พฤศจิกายน พ.ศ. 2565 ตามที่ได้กำหนดในมาตรา ๔๐ แห่งพระราชบัญญัติส่งเสริมและรักษาคุณภาพ  
สิ่งแวดล้อมแห่งชาติ พ.ศ. ๒๕๓๕ ในฐานะ

..... เจ้าของหรือผู้ครอบครองแหล่งกำเนิดมลพิษ  
( ..... นายวิทยา คำโน ..... )  
..... ผู้ควบคุมระบบบำบัดน้ำเสีย  
( ..... )

ใบอนุญาตเลขที่ ..... หมดอายุ .....  
ออกให้โดย .....  
..... ผู้รับจ้างให้บริการบำบัดน้ำเสีย  
( ..... )  
ใบอนุญาตเลขที่ ..... หมดอายุ .....  
ออกให้โดย .....

## ๒. ข้อมูลเกี่ยวกับระบบบำบัดน้ำเสีย และแหล่งรองรับน้ำทิ้ง

- (๑) ประเภท/ชนิดของระบบบำบัดน้ำเสีย แบบบ่อเติม ..... แอทีแอกทีเวตเต็ดสลัดจ์ ( Activated Sludge Process ) ..... ความสามารถในการรองรับน้ำเสียของระบบบำบัดน้ำเสีย ..... 70 ..... ลบ.ม./วัน
- (๒) การทำงานของระบบบำบัดน้ำเสีย ☒ แบบต่อเนื่อง ...24... ชั่วโมง/วัน  
☐ แบบไม่ต่อเนื่อง (ระบุ) .....
- (๓) อุปกรณ์และเครื่องมือที่ใช้ในระบบบำบัดน้ำเสีย ☒ เครื่องสูบน้ำ ☒ เครื่องเติมอากาศ  
☐ เครื่องกวน/ผสมน้ำเสีย ☐ เครื่องกวน/ผสมสารเคมี  
☐ เครื่องสูบน้ำตะกอน ☐ อื่น ๆ (ระบุ) .....
- (๔) แหล่งรองรับน้ำทิ้ง (ระบุ) ..... ท่อระบายน้ำสาธารณะ .....
- (๕) วิธีจัดการตะกอนที่เกิดขึ้นจากระบบบำบัดน้ำเสียและวิธีการกำจัด ..... ยังไม่ได้กำจัด .....

๓. สรุปผลการทำงานของระบบบำบัดน้ำเสียเป็นรายเดือน

- (๑) ปริมาณการใช้ไฟฟ้าของระบบบำบัดน้ำเสีย (หน่วย) .....2042.....
- (๒) ปริมาณน้ำใช้ทุกกิจกรรมในแหล่งกำเนิดมลพิษ (ลบ.ม.) .....414.0.....
- (๓) ปริมาณน้ำเสียที่เข้าระบบบำบัดน้ำเสีย (ลบ.ม.) .....351.5.....
- (๔) การระบายน้ำทิ้งจากระบบบำบัดน้ำเสีย .....มีการระบายน้ำทุกวัน.....
- (๕) ปริมาณสารเคมีหรือสารสกัดชีวภาพที่ใช้ (ลิตรหรือกิโลกรัม) .....ยังไม่มีการใช้สารเคมี.....

(๖) การทำงานของระบบบำบัดน้ำเสียและอุปกรณ์

- ระบบบำบัดน้ำเสีย ☒ ปกติ ☐ ผิดปกติ (ระบุ) .....
- เครื่องสูบน้ำ ☒ ปกติ ☐ ผิดปกติ (ระบุ) .....
- เครื่องเติมอากาศ ☒ ปกติ ☐ ผิดปกติ (ระบุ) .....
- เครื่องกวน/ผสมน้ำเสีย ☐ ปกติ ☐ ผิดปกติ (ระบุ) .....
- เครื่องกวน/ผสมสารเคมี ☐ ปกติ ☐ ผิดปกติ (ระบุ) .....
- เครื่องสูบละกอน ☒ ปกติ ☐ ผิดปกติ (ระบุ) .....
- อื่นๆ ..... ☐ ปกติ ☐ ผิดปกติ (ระบุ) .....

(๗) ปริมาณตะกอนส่วนเกินจากระบบบำบัดน้ำเสียที่นำไปกำจัด (ลบ.ม.) .....ยังไม่มีการดูดตะกอน.....

(๘) ปัญหา อุปสรรค และแนวทางแก้ไข .....ยังไม่มีปัญหาและอุปสรรค.....

คำเตือน ๑. เจ้าของหรือผู้ครอบครองแหล่งกำเนิดมลพิษ ผู้ควบคุมระบบบำบัดน้ำเสีย หรือผู้รับจ้าง ให้บริการบำบัดน้ำเสียผู้ใดไม่จัดเก็บสถิติ ข้อมูล หรือไม่ทำบันทึกหรือรายงานตาม มาตรา ๘๐ ต้องระวางโทษจำคุกไม่เกินหนึ่งเดือน หรือปรับไม่เกินหนึ่งหมื่นบาท หรือทั้ง จำทั้งปรับตามมาตรา ๑๐๖

๒. ผู้ควบคุมระบบบำบัดน้ำเสียหรือผู้รับจ้างให้บริการบำบัดน้ำเสียผู้ใดทำบันทึกหรือรายงานโดย แสดงข้อความอันเป็นเท็จ ต้องระวางโทษจำคุกไม่เกินหนึ่งปี หรือปรับไม่เกินหนึ่ง แสนบาท หรือทั้งจำทั้งปรับตามมาตรา ๑๐๗

อาคาร D (2) ได้จัดเก็บสถิติและข้อมูลแสดงผลการทำงานของระบบบำบัดน้ำเสียปรากฏตามตาราง ดังนี้

สถิติและข้อมูลที่ได้จากแหล่งกำเนิดมลพิษ

วัน เดือน ปี	ปริมาณ การใช้ ไฟฟ้าของ ระบบ บำบัดน้ำ เสีย (หน่วย)	ปริมาณน้ำ ใช้ในทุก กิจกรรม ของแหล่ง กำเนิด เสีย (ลบ.ม.)	ปริมาณน้ำ เสียที่เข้า ระบบ บำบัดน้ำ เสีย (ลบ.ม.)	การระบาย น้ำทิ้งจาก ระบบ บำบัดน้ำ เสีย (ระบาย/ไม่ ระบาย)	ปริมาณ สารเคมี หรือสาร กัด ชีวภาพที่ใช้ (ชื่อ/ ปริมาณ) (ลดหรือ กำจัด)	การทำงานของระบบบำบัดน้ำเสีย							ปริมาณ ตะกอน ที่ เกิดขึ้นจาก ระบบบำบัด น้ำเสียที่ นำไปกำจัด (ลบ.ม.)	ปัญหา อุปสรรค และ แนว ทางแก้ไข	ลายมือชื่อ ผู้บันทึก
						ระบบ บำบัดน้ำ เสีย (ปกติ/ ผิดปกติ)	เครื่องสูบน้ำ (ปกติ/ ผิดปกติ)	เครื่องเติม อากาศ (ปกติ/ ผิดปกติ)	เครื่องกวน/ ผสมน้ำเสีย (ปกติ/ ผิดปกติ)	เครื่องกวน/ ผสมสารเคมี (ปกติ/ ผิดปกติ)	เครื่องสูบลบ ตะกอน (ปกติ/ ผิดปกติ)	อื่นๆ (ปกติ/ ผิดปกติ)			
1/1/65	71.5	0.0	0.0	ระบาย	-	ปกติ	ปกติ	ปกติ	-	-	-	-	ยังไม่ได้สูบ	-	กิตติ
2/1/65	67.5	0.0	0.0	ระบาย	-	ปกติ	ปกติ	ปกติ	-	-	-	-	ยังไม่ได้สูบ	-	กิตติ
3/1/65	72	0.0	0.0	ระบาย	-	ปกติ	ปกติ	ปกติ	-	-	-	-	ยังไม่ได้สูบ	-	กิตติ
4/1/65	70.5	60.5	51.4	ระบาย	-	ปกติ	ปกติ	ปกติ	-	-	-	-	ยังไม่ได้สูบ	-	กิตติ
5/1/65	72	52.5	44.6	ระบาย	-	ปกติ	ปกติ	ปกติ	-	-	-	-	ยังไม่ได้สูบ	-	กิตติ
6/1/65	69.5	20.5	17.4	ระบาย	-	ปกติ	ปกติ	ปกติ	-	-	-	-	ยังไม่ได้สูบ	-	กิตติ
7/1/65	70	10.0	8.5	ระบาย	-	ปกติ	ปกติ	ปกติ	-	-	-	-	ยังไม่ได้สูบ	-	กิตติ
8/1/65	67.5	15.5	13.2	ระบาย	-	ปกติ	ปกติ	ปกติ	-	-	-	-	ยังไม่ได้สูบ	-	กิตติ
9/1/65	70.5	8.0	6.8	ระบาย	-	ปกติ	ปกติ	ปกติ	-	-	-	-	ยังไม่ได้สูบ	-	กิตติ
10/1/65	72.5	13.0	11.1	ระบาย	-	ปกติ	ปกติ	ปกติ	-	-	-	-	ยังไม่ได้สูบ	-	กิตติ
11/1/65	73.5	14.5	12.3	ระบาย	-	ปกติ	ปกติ	ปกติ	-	-	-	-	ยังไม่ได้สูบ	-	กิตติ
12/1/65	74	11.0	9.4	ระบาย	-	ปกติ	ปกติ	ปกติ	-	-	-	-	ยังไม่ได้สูบ	-	กิตติ
13/1/65	70	15.0	12.8	ระบาย	-	ปกติ	ปกติ	ปกติ	-	-	-	-	ยังไม่ได้สูบ	-	กิตติ
14/1/65	70	8.0	6.8	ระบาย	-	ปกติ	ปกติ	ปกติ	-	-	-	-	ยังไม่ได้สูบ	-	กิตติ
15/1/65	71.5	16.0	13.6	ระบาย	-	ปกติ	ปกติ	ปกติ	-	-	-	-	ยังไม่ได้สูบ	-	กิตติ



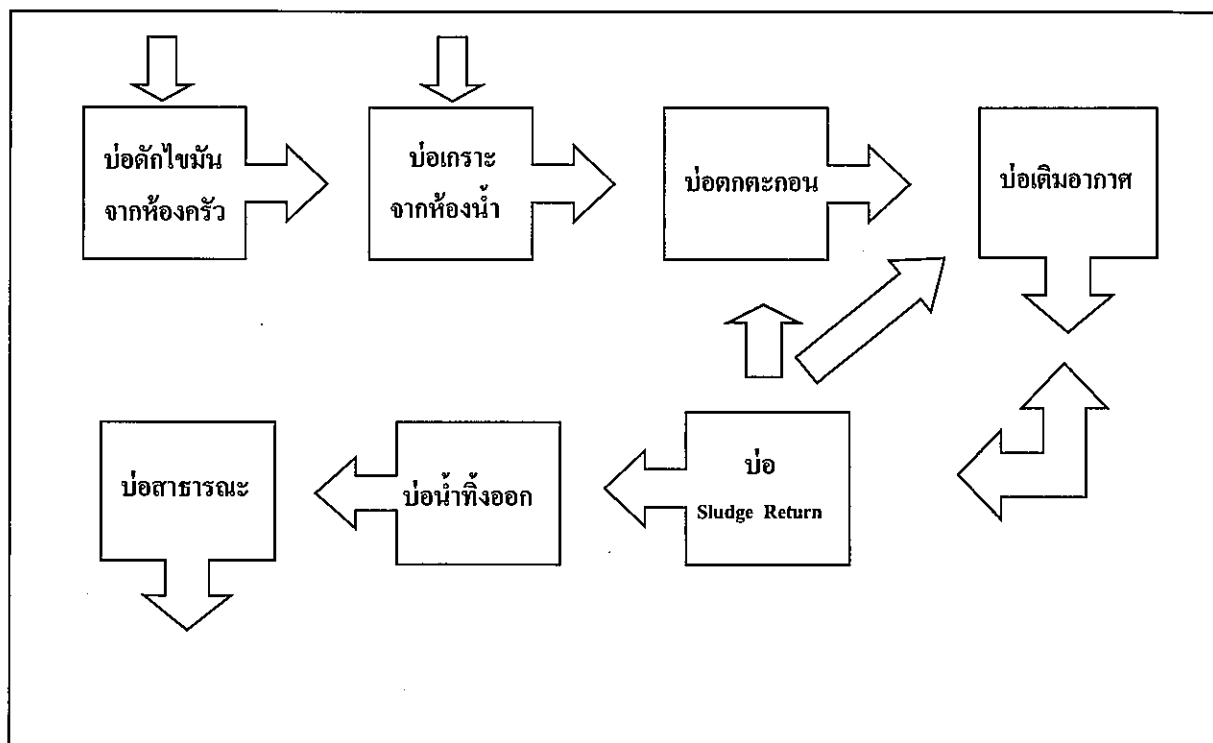
สถิติและข้อมูลจากแหล่งกำเนิดมลพิษ

[illegible]

**แบบบันทึกรายละเอียดของสถิติและข้อมูลซึ่งแสดงผลการทำงานของระบบบำบัดน้ำเสีย  
ของแหล่งกำเนิดมลพิษ**

แหล่งกำเนิดมลพิษ ตั้งอยู่เลขที่ 243 หมู่ที่ 5 ซอย - ถนน ซุปเปอร์ไฮเวย์  
(เชียงใหม่-ลำปาง) แขวง/ตำบล พ้าฮ้าง เขต/อำเภอ เมือง จังหวัด เชียงใหม่ โทรศัพท์  
052-005523 โทรสาร 052-005523 มี นิติบุคคลอาคารชุด ดิคอนโดฟังก์ เป็นเจ้าของหรือผู้ครอบครอง  
แหล่งกำเนิดมลพิษ ประกอบกิจการประเภท อาคารชุด ประเภท ก จำนวน 687 ห้อง ใบอนุญาตเลขที่ (ถ้ามี)  
10/2561 (6 กรกฎาคม 2561) ออกให้โดย สำนักงานที่ดินจังหวัดเชียงใหม่ หมดอายุ ไม่มี

ซึ่งมีแผนผังแสดงการทำงานของระบบบำบัดน้ำเสีย ดังนี้



หมายเหตุ

๑. ให้กรอกสถิติและข้อมูลเฉพาะในกรณีที่มีสถิติและข้อมูลนั้น ๆ ในแต่ละวัน
๒. ในกรณีระบบบำบัดน้ำเสียที่มีการติดตั้งเครื่องตรวจวัดคุณภาพน้ำทั้งแบบอัตโนมัติ ให้  
แนบผลการ ตรวจวัดคุณภาพน้ำทั้งทุกวันแยกตามพารามิเตอร์ที่ตรวจวัด และทำการ  
สรุปผลเป็นสถิติและข้อมูลรายเดือน

ขอรับรองว่าการบันทึกสถิติและข้อมูลตามตารางข้างต้นถูกต้องทุกประการ

..... เจ้าของหรือผู้ครอบครองแหล่งกำเนิดมลพิษ  
( นาย วิทยา คำปิ่น )

..... ผู้ควบคุมระบบบำบัดน้ำเสีย  
( )

ใบอนุญาตเลขที่ ..... หมดอายุ .....  
ออกให้โดย .....

..... ผู้รับจ้างให้บริการบำบัดน้ำเสีย  
( )

ใบอนุญาตเลขที่ ..... หมดอายุ .....  
ออกให้โดย .....

อาคาร A (1) ได้จัดเก็บสถิติและข้อมูลแสดงผลการทำงานของระบบบำบัดน้ำเสียปรากฏตามตาราง ดังนี้													
สถิติและข้อมูลที่ได้เก็บจากแหล่งกำเนิดมลพิษ													
วัน เดือน ปี	ปริมาณ การใช้ ไฟฟ้าของ ระบบ บำบัดน้ำ เสีย (หน่วย)	ปริมาณน้ำ ใช้ในทุก กิจกรรม ของแหล่ง กำเนิด มลพิษ (ลบ.ม.)	ปริมาณน้ำ เสียที่เข้า ระบบ บำบัดน้ำ เสีย (ลบ.ม.)	การระบาย น้ำทิ้งจาก ระบบ บำบัดน้ำ เสีย (ระบาย/ไม่ ระบาย)	ปริมาณ สารเคมี หรือสาร สกัด ชีวภาพที่ใช้ (ชื่อ/ ปริมาณ) (ลิตรหรือ กิโลกรัม)	การทำงานของระบบบำบัดน้ำเสีย							ปริมาณ ตะกอน ที่ เกิดขึ้นจาก ระบบบำบัด น้ำเสียที่ นำไปกำจัด (ลบ.ม.)
						ระบบ บำบัดน้ำ เสีย (ปกติ/ ผิดปกติ)	เครื่องสูบน้ำ (ปกติ/ ผิดปกติ)	เครื่องเติม อากาศ (ปกติ/ ผิดปกติ)	เครื่องกวน/ ผสมน้ำเสีย (ปกติ/ ผิดปกติ)	เครื่องกวน/ ผสมสารเคมี (ปกติ/ ผิดปกติ)	เครื่องสูบน้ำ ตะกอน (ปกติ/ ผิดปกติ)	อื่นๆ (ระบุ) (ปกติ/ ผิดปกติ) ผิดปกติ)	
1/12/65	73	16.5	14.0	ระบาย	-	ปกติ	ปกติ	ปกติ	-	-	-	-	ยังไม่ได้สูบ - จนได้
2/12/65	70.5	8.0	6.8	ระบาย	-	ปกติ	ปกติ	ปกติ	-	-	-	-	ยังไม่ได้สูบ - จนได้
3/12/65	71.5	13.5	11.5	ระบาย	-	ปกติ	ปกติ	ปกติ	-	-	-	-	ยังไม่ได้สูบ - จนได้
4/12/65	67.5	9.0	7.7	ระบาย	-	ปกติ	ปกติ	ปกติ	-	-	-	-	ยังไม่ได้สูบ - จนได้
5/12/65	71	9.0	7.7	ระบาย	-	ปกติ	ปกติ	ปกติ	-	-	-	-	ยังไม่ได้สูบ - จนได้
6/12/65	71	13.0	11.1	ระบาย	-	ปกติ	ปกติ	ปกติ	-	-	-	-	ยังไม่ได้สูบ - จนได้
7/12/65	68.5	9.0	7.7	ระบาย	-	ปกติ	ปกติ	ปกติ	-	-	-	-	ยังไม่ได้สูบ - จนได้
8/12/65	71	12.0	10.2	ระบาย	-	ปกติ	ปกติ	ปกติ	-	-	-	-	ยังไม่ได้สูบ - จนได้
9/12/65	71.5	12.0	10.2	ระบาย	-	ปกติ	ปกติ	ปกติ	-	-	-	-	ยังไม่ได้สูบ - จนได้
10/12/65	71	12.5	10.6	ระบาย	-	ปกติ	ปกติ	ปกติ	-	-	-	-	ยังไม่ได้สูบ - จนได้
11/12/65	71.5	7.0	6.0	ระบาย	-	ปกติ	ปกติ	ปกติ	-	-	-	-	ยังไม่ได้สูบ - จนได้
12/12/65	70	24.0	20.4	ระบาย	-	ปกติ	ปกติ	ปกติ	-	-	-	-	ยังไม่ได้สูบ - จนได้
13/12/65	70.5	30.0	25.5	ระบาย	-	ปกติ	ปกติ	ปกติ	-	-	-	-	ยังไม่ได้สูบ - จนได้
14/12/65	72.5	22.5	19.1	ระบาย	-	ปกติ	ปกติ	ปกติ	-	-	-	-	ยังไม่ได้สูบ - จนได้
15/12/65	70.5	14.0	11.9	ระบาย	-	ปกติ	ปกติ	ปกติ	-	-	-	-	ยังไม่ได้สูบ - จนได้







## รายงานสรุปผลการทำงานของระบบบำบัดน้ำเสีย

## ๑. ข้อมูลทั่วไป

แหล่งกำเนิดมลพิษ ตั้งอยู่เลขที่ 243 หมู่ที่ 5 ซอย ..... ถนน ..... ซุปเปอร์ไฮเวย์  
(เชียงใหม่-ลำปาง) ..... แขวง/ตำบล ..... พัวสาม เขต/อำเภอ ..... เมือง ..... จังหวัด ..... เชียงใหม่  
โทรศัพท์ 052-005523 โทรสาร 052-005523 มี นิติบุคคลอาคารชุด ดีคอนโดฟังก์ เป็นเจ้าของหรือผู้  
ครอบครองแหล่งกำเนิดมลพิษ ประกอบกิจการประเภท ..... อาคารชุด ประเภท ก จำนวน 687 ห้อง  
ใบอนุญาตเลขที่ (ถ้ามี) ..... ออกให้โดย สำนักงานที่ดินจังหวัดเชียงใหม่ หมดอายุ ..... ไม่มี .....

ในการนี้ขอรายงานสรุปผลการทำงานของระบบบำบัดน้ำเสียของแหล่งกำเนิดมลพิษสำหรับ  
เดือน ธันวาคม พ.ศ. 2565 ตามที่ได้กำหนดในมาตรา ๘๐ แห่งพระราชบัญญัติส่งเสริมและรักษาคุณภาพ  
สิ่งแวดล้อมแห่งชาติ พ.ศ. ๒๕๓๕ ในฐานะ

..... เจ้าของหรือผู้ครอบครองแหล่งกำเนิดมลพิษ  
(..... นาย วิทยา คำปัน .....)  
..... ผู้ควบคุมระบบบำบัดน้ำเสีย  
(.....)

ใบอนุญาตเลขที่ ..... หมดอายุ .....  
ออกให้โดย .....  
..... ผู้รับจ้างให้บริการบำบัดน้ำเสีย  
(.....)  
ใบอนุญาตเลขที่ ..... หมดอายุ .....  
ออกให้โดย .....

## ๒. ข้อมูลเกี่ยวกับระบบบำบัดน้ำเสีย และแหล่งรองรับน้ำทิ้ง

(๑) ประเภท/ชนิดของระบบบำบัดน้ำเสีย แบบบ่อเติม ..... แอททิเวตีสลัดจ์ ( Activated Sludge Process ) ..... ความสามารถในการรองรับน้ำเสียของระบบบำบัดน้ำเสีย ..... 70 ..... ลบ.ม./วัน

(๒) การทำงานของระบบบำบัดน้ำเสีย ☒ แบบต่อเนื่อง ... 24 ... ชั่วโมง/วัน

☐ แบบไม่ต่อเนื่อง (ระบุ) .....

(๓) อุปกรณ์และเครื่องมือที่ใช้ในระบบบำบัดน้ำเสีย ☒ เครื่องสูบน้ำ ☒ เครื่องเติมอากาศ

☐ เครื่องกวน/ผสมน้ำเสีย ☐ เครื่องกวน/ผสมสารเคมี

☐ เครื่องสูบละกอน ☐ อื่น ๆ (ระบุ) .....

(๔) แหล่งรองรับน้ำทิ้ง (ระบุ) ..... ท่อระบายน้ำสาธารณะ .....

(๕) วิธีจัดการตะกอนที่เกิดขึ้นจากระบบบำบัดน้ำเสียและวิธีการกำจัด ..... ยังไม่ได้กำจัด .....

๓. สรุปผลการทำงานของระบบบำบัดน้ำเสียเป็นรายเดือน

- (๑) ปริมาณการใช้ไฟฟ้าของระบบบำบัดน้ำเสีย (หน่วย) .....2140.....
- (๒) ปริมาณน้ำใช้ทุกกิจกรรมในแหล่งกำเนิดมลพิษ (ลบ.ม.) .....409.0.....
- (๓) ปริมาณน้ำเสียที่เข้าระบบบำบัดน้ำเสีย (ลบ.ม.) .....347.65.....
- (๔) การระบายน้ำทิ้งจากระบบบำบัดน้ำเสีย .....มีการระบายน้ำทุกวัน.....
- (๕) ปริมาณสารเคมีหรือสารสกัดชีวภาพที่ใช้ (ลิตรหรือกิโลกรัม) .....ยังไม่มีการใช้สารเคมี.....

(๖) การทำงานของระบบบำบัดน้ำเสียและอุปกรณ์

- ระบบบำบัดน้ำเสีย ☒ ปกติ ☐ ผิดปกติ (ระบุ) .....
- เครื่องสูบน้ำ ☒ ปกติ ☐ ผิดปกติ (ระบุ) .....
- เครื่องเติมอากาศ ☒ ปกติ ☐ ผิดปกติ (ระบุ) .....
- เครื่องกวน/ผสมน้ำเสีย ☐ ปกติ ☐ ผิดปกติ (ระบุ) .....
- เครื่องกวน/ผสมสารเคมี ☐ ปกติ ☐ ผิดปกติ (ระบุ) .....
- เครื่องสูบละออง ☒ ปกติ ☐ ผิดปกติ (ระบุ) .....
- อื่นๆ ..... ☐ ปกติ ☐ ผิดปกติ (ระบุ) .....

(๗) ปริมาณตะกอนส่วนเกินจากระบบบำบัดน้ำเสียที่นำไปกำจัด (ลบ.ม.) .....ยังไม่มีการดูดตะกอน.....

(๘) ปัญหา อุปสรรค และแนวทางแก้ไข .....ยังไม่มีปัญหาและอุปสรรค.....

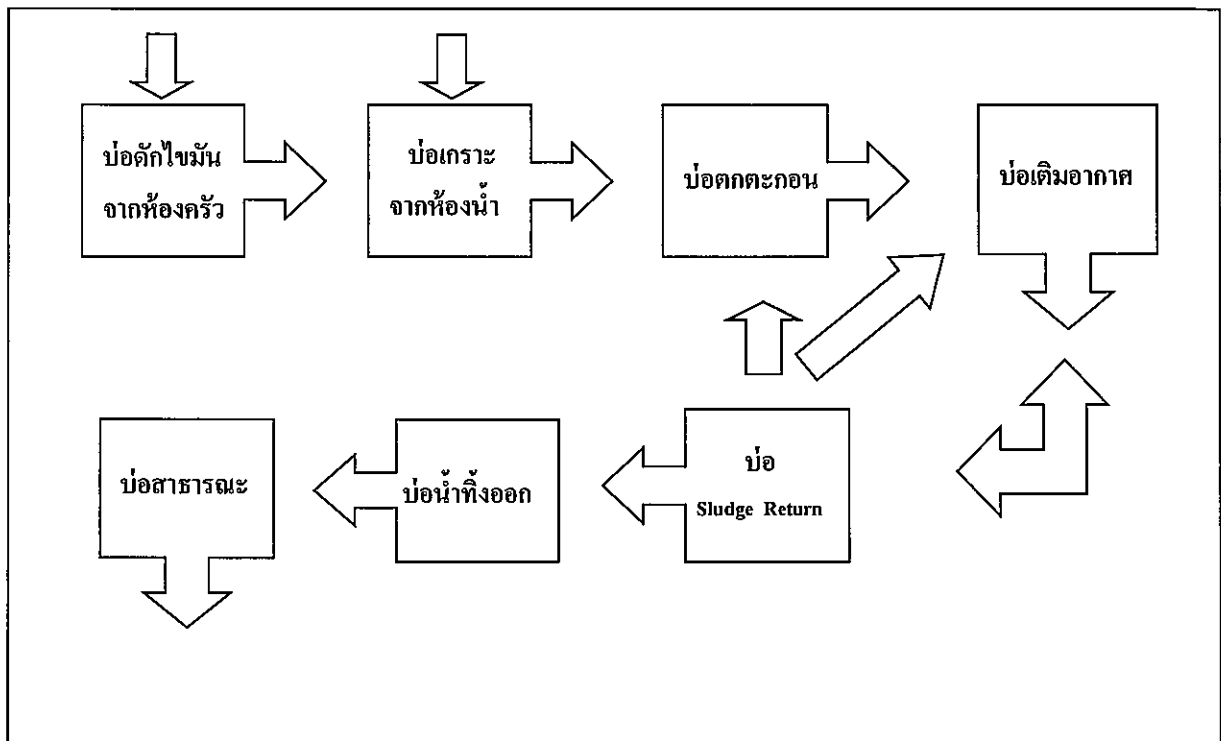
คำเตือน ๑. เจ้าของหรือผู้ครอบครองแหล่งกำเนิดมลพิษ ผู้ควบคุมระบบบำบัดน้ำเสีย หรือผู้รับจ้างให้บริการบำบัดน้ำเสียผู้ใดไม่จัดเก็บสถิติ ข้อมูล หรือไม่ทำบันทึกหรือรายงานตาม มาตรา ๘๐ ต้องระวางโทษจำคุกไม่เกินหนึ่งเดือน หรือปรับไม่เกินหนึ่งหมื่นบาท หรือทั้ง จำทั้งปรับตามมาตรา ๑๐๖

๒. ผู้ควบคุมระบบบำบัดน้ำเสียหรือผู้รับจ้างให้บริการบำบัดน้ำเสียผู้ใดทำบันทึกหรือรายงานโดย แสดงข้อความอันเป็นเท็จ ต้องระวางโทษจำคุกไม่เกินหนึ่งปี หรือปรับไม่เกินหนึ่ง แสนบาท หรือทั้งจำทั้งปรับตามมาตรา ๑๐๗

**แบบบันทึกรายละเอียดของสถิติและข้อมูลซึ่งแสดงผลการทำงานของระบบบำบัดน้ำเสีย  
ของแหล่งกำเนิดมลพิษ**

แหล่งกำเนิดมลพิษ ตั้งอยู่เลขที่ 243 หมู่ที่ 5 ซอย - ถนน ซุปเปอร์ไฮเวย์  
(เชียงใหม่-ลำปาง) แขวง/ตำบล พ้าสาม เขต/อำเภอ เมือง จังหวัด เชียงใหม่ โทรศัพท์  
052-005523 โทรสาร 052-005523 มี นิติบุคคลอาคารชุด ดีคอนโดฟังก์ เป็นเจ้าของหรือผู้ครอบครอง  
แหล่งกำเนิดมลพิษ ประกอบกิจการประเภท อาคารชุด ประเภท ก จำนวน 687 ห้อง ใบอนุญาตเลขที่ (ถ้ามี)  
10/2561 (6 กรกฎาคม 2561) ออกให้โดย สำนักงานที่ดินจังหวัดเชียงใหม่ หมดอายุ ไม่มี

ซึ่งมีแผนผังแสดงการทำงานของระบบบำบัดน้ำเสีย ดังนี้



หมายเหตุ

๑. ให้กรอกสถิติและข้อมูลเฉพาะในกรณีที่มีสถิติและข้อมูลนั้น ๆ ในแต่ละวัน
๒. ในกรณีระบบบำบัดน้ำเสียที่มีการติดตั้งเครื่องตรวจวัดคุณภาพน้ำทั้งแบบอัตโนมัติ ให้  
แนบผลการ ตรวจวัดคุณภาพน้ำทั้งทุกวันแยกตามพารามิเตอร์ที่ตรวจวัด และทำการ  
สรุปผลเป็นสถิติและข้อมูลรายเดือน

ขอรับรองว่าการบันทึกสถิติและข้อมูลตามตารางข้างต้นถูกต้องทุกประการ

..... เจ้าของหรือผู้ครอบครองแหล่งกำเนิดมลพิษ  
( ..... นายวิทยา คำบัน ..... )

..... ผู้ควบคุมระบบบำบัดน้ำเสีย  
( ..... )

ใบอนุญาตเลขที่ ..... หมดอายุ .....  
ออกให้โดย .....

..... ผู้รับจ้างให้บริการบำบัดน้ำเสีย  
( ..... )

ใบอนุญาตเลขที่ ..... หมดอายุ .....  
ออกให้โดย .....



อาคาร A (2) ได้จัดเก็บสถิติและข้อมูลแสดงผลการทำงานของระบบบำบัดน้ำเสียปรากฏตามตาราง ดังนี้

สถิติและข้อมูลที่เกิดขึ้นจากแหล่งกำเนิดมลพิษ													
วัน เดือน ปี	ปริมาณ การใช้ ไฟฟ้าของ ระบบ บำบัดน้ำ เสีย (หน่วย)	ปริมาณน้ำ ใช้ในทุก กิจกรรม ของแหล่ง กำเนิด มลพิษ (ลบ.ม.)	ปริมาณน้ำ เสียที่เข้า ระบบ บำบัดน้ำ เสีย (ลบ.ม.)	การระบาย น้ำทิ้งจาก ระบบ บำบัดน้ำ เสีย (ระบาย/ไม่ ระบาย)	ปริมาณ สารเคมี หรือสาร สกัด ชีวภาพที่ใช้ (ชื่อ/ ปริมาณ) (ลิตรหรือ กิโลกรัม)	การทำงานของระบบบำบัดน้ำเสีย							ปริมาณ ตะกอน ส่วนเกิน ที่เกิดขึ้นจาก ระบบบำบัด น้ำเสียที่ นำไปกำจัด (ลบ.ม.)
						ระบบ บำบัดน้ำ เสีย (ปกติ/ ผิดปกติ)	เครื่องสูบน้ำ (ปกติ/ ผิดปกติ)	เครื่องเติม อากาศ (ปกติ/ ผิดปกติ)	เครื่องกวน/ ผสมน้ำเสีย (ปกติ/ ผิดปกติ)	เครื่องกวน/ ผสมสารเคมี (ปกติ/ ผิดปกติ)	เครื่องสูบน้ำ ตะกอน (ปกติ/ ผิดปกติ)	อื่นๆ (ระบุ) (ปกติ/ ผิดปกติ) ผิดปกติ)	
1/12/65	73	16.5	14.0	ระบาย	-	ปกติ	ปกติ	ปกติ	-	-	-	-	ยังไม่ได้สูบ
2/12/65	70.5	8.0	6.8	ระบาย	-	ปกติ	ปกติ	ปกติ	-	-	-	-	ยังไม่ได้สูบ
3/12/65	71.5	13.5	11.5	ระบาย	-	ปกติ	ปกติ	ปกติ	-	-	-	-	ยังไม่ได้สูบ
4/12/65	67.5	9.0	7.7	ระบาย	-	ปกติ	ปกติ	ปกติ	-	-	-	-	ยังไม่ได้สูบ
5/12/65	71	9.0	7.7	ระบาย	-	ปกติ	ปกติ	ปกติ	-	-	-	-	ยังไม่ได้สูบ
6/12/65	71	13.0	11.1	ระบาย	-	ปกติ	ปกติ	ปกติ	-	-	-	-	ยังไม่ได้สูบ
7/12/65	68.5	9.0	7.7	ระบาย	-	ปกติ	ปกติ	ปกติ	-	-	-	-	ยังไม่ได้สูบ
8/12/65	71	12.0	10.2	ระบาย	-	ปกติ	ปกติ	ปกติ	-	-	-	-	ยังไม่ได้สูบ
9/12/65	71.5	12.0	10.2	ระบาย	-	ปกติ	ปกติ	ปกติ	-	-	-	-	ยังไม่ได้สูบ
10/12/65	71	12.5	10.6	ระบาย	-	ปกติ	ปกติ	ปกติ	-	-	-	-	ยังไม่ได้สูบ
11/12/65	71.5	7.0	6.0	ระบาย	-	ปกติ	ปกติ	ปกติ	-	-	-	-	ยังไม่ได้สูบ
12/12/65	70	24.0	20.4	ระบาย	-	ปกติ	ปกติ	ปกติ	-	-	-	-	ยังไม่ได้สูบ
13/12/65	70.5	30.0	25.5	ระบาย	-	ปกติ	ปกติ	ปกติ	-	-	-	-	ยังไม่ได้สูบ
14/12/65	72.5	22.5	19.1	ระบาย	-	ปกติ	ปกติ	ปกติ	-	-	-	-	ยังไม่ได้สูบ
15/12/65	70.5	14.0	11.9	ระบาย	-	ปกติ	ปกติ	ปกติ	-	-	-	-	ยังไม่ได้สูบ

รพช. รพช. รพช. รพช. รพช. รพช. รพช. รพช. รพช. รพช. รพช. รพช. รพช. รพช.



## รายงานสรุปผลการทำงานของระบบบำบัดน้ำเสีย

## ๑. ข้อมูลทั่วไป

แหล่งกำเนิดมลพิษ ตั้งอยู่เลขที่ 243 หมู่ที่ 5 ซอย - ถนน ชูเปอริไฮเวย์  
(เชียงใหม่-ลำปาง) แขวง/ตำบล พ้าฮ่อม เขตอำเภอ เมือง จังหวัด เชียงใหม่  
โทรศัพท์ 052-005523 โทรสาร 052-005523 มี นิติบุคคลอาคารชุด ดีคอนโดฟังก์ เป็นเจ้าของหรือผู้  
ครอบครองแหล่งกำเนิดมลพิษ ประกอบกิจการประเภท อาคารชุด ประเภท ก จำนวน 687 ห้อง  
ใบอนุญาตเลขที่ (ถ้ามี) - ออกให้โดย สำนักงานที่ดินจังหวัดเชียงใหม่ หมดอายุ ไม่มี

ในการนี้ขอรายงานสรุปผลการทำงานของระบบบำบัดน้ำเสียของแหล่งกำเนิดมลพิษสำหรับ  
เดือน ธันวาคม พ.ศ. 2565 ตามที่ได้กำหนดในมาตรา ๘๐ แห่งพระราชบัญญัติส่งเสริมและรักษาคุณภาพ  
สิ่งแวดล้อมแห่งชาติ พ.ศ. ๒๕๓๕ ในฐานะ

..... เจ้าของหรือผู้ครอบครองแหล่งกำเนิดมลพิษ  
( นายวิทยา คำบัน )  
..... ผู้ควบคุมระบบบำบัดน้ำเสีย  
( )

ใบอนุญาตเลขที่ ..... หมดอายุ .....  
ออกให้โดย .....  
..... ผู้รับจ้างให้บริการบำบัดน้ำเสีย  
( ..... )  
ใบอนุญาตเลขที่ ..... หมดอายุ .....  
ออกให้โดย .....

## ๒. ข้อมูลเกี่ยวกับระบบบำบัดน้ำเสีย และแหล่งรองรับน้ำทิ้ง

(๑) ประเภท/ชนิดของระบบบำบัดน้ำเสีย แบบบ่อเติม แอททีเวตเต็ดสลัดจ์ ( Activated Sludge Process ) .....ความสามารถในการรองรับน้ำเสียของระบบบำบัดน้ำเสีย 70 ..... ลบ.ม./วัน

(๒) การทำงานของระบบบำบัดน้ำเสีย ☒ แบบต่อเนื่อง ...24... ชั่วโมง/วัน

☐ แบบไม่ต่อเนื่อง (ระยะ) .....

(๓) อุปกรณ์และเครื่องมือที่ใช้ในระบบบำบัดน้ำเสีย ☒ เครื่องสูบน้ำ ☒ เครื่องเติมอากาศ

☐ เครื่องกวนผสมน้ำเสีย ☐ เครื่องกวนผสมสารเคมี

☐ เครื่องสูบน้ำตะกอน ☐ อื่น ๆ (ระบุ) .....

(๔) แหล่งรองรับน้ำทิ้ง (ระบุ) ท่อระบายน้ำสาธารณะ

(๕) วิธีจัดการตะกอนที่เกิดขึ้นจากระบบบำบัดน้ำเสียและวิธีการกำจัด ยังไม่ได้กำจัด



๓. สรุปผลการทำงานของระบบบำบัดน้ำเสียเป็นรายเดือน

- (๑) ปริมาณการใช้ไฟฟ้าของระบบบำบัดน้ำเสีย (หน่วย) .....2140.....
- (๒) ปริมาณน้ำใช้ทุกกิจกรรมในแหล่งกำเนิดมลพิษ (ลบ.ม.) .....409.0.....
- (๓) ปริมาณน้ำเสียที่เข้าระบบบำบัดน้ำเสีย (ลบ.ม.) .....347.65.....
- (๔) การระบายน้ำทิ้งจากระบบบำบัดน้ำเสีย .....มีการระบายน้ำทุกวัน.....
- (๕) ปริมาณสารเคมีหรือสารสกัดชีวภาพที่ใช้ (ลิตรหรือกิโลกรัม) .....ยังไม่มีการใช้สารเคมี.....

(๖) การทำงานของระบบบำบัดน้ำเสียและอุปกรณ์

- ระบบบำบัดน้ำเสีย ☒ ปกติ ☐ ผิดปกติ (ระบุ) .....
- เครื่องสูบน้ำ ☒ ปกติ ☐ ผิดปกติ (ระบุ) .....
- เครื่องเติมอากาศ ☒ ปกติ ☐ ผิดปกติ (ระบุ) .....
- เครื่องกวน/ผสมน้ำเสีย ☐ ปกติ ☐ ผิดปกติ (ระบุ) .....
- เครื่องกวน/ผสมสารเคมี ☐ ปกติ ☐ ผิดปกติ (ระบุ) .....
- เครื่องสูบละออง ☒ ปกติ ☐ ผิดปกติ (ระบุ) .....
- อื่นๆ ..... ☐ ปกติ ☐ ผิดปกติ (ระบุ) .....

(๗) ปริมาณตะกอนส่วนเกินจากระบบบำบัดน้ำเสียที่นำไปกำจัด (ลบ.ม.) .....ยังไม่มีการดูดตะกอน.....

(๘) ปัญหา อุปสรรค และแนวทางแก้ไข .....ยังไม่มีปัญหาและอุปสรรค.....

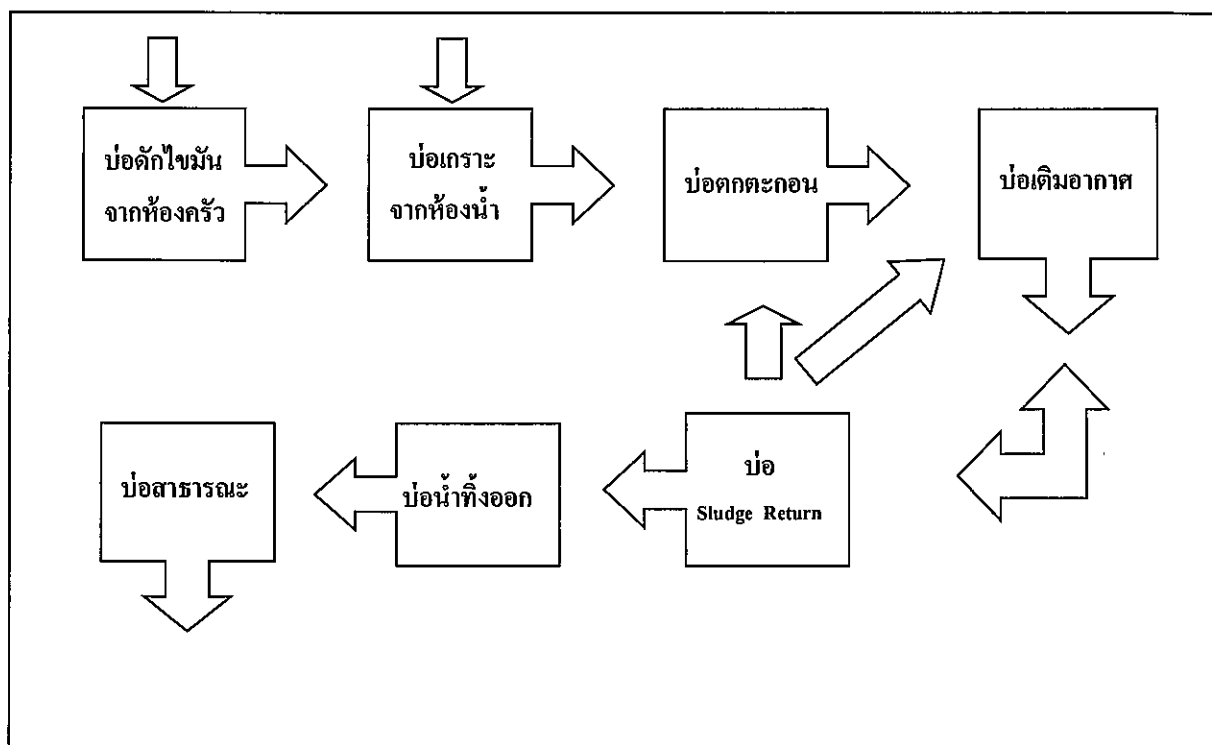
คำเตือน ๑. เจ้าของหรือผู้ครอบครองแหล่งกำเนิดมลพิษ ผู้ควบคุมระบบบำบัดน้ำเสีย หรือผู้รับจ้างให้บริการบำบัดน้ำเสียผู้ใดไม่จัดเก็บสถิติ ข้อมูล หรือไม่ทำบันทึกหรือรายงานตาม มาตรา ๘๐ ต้องระวางโทษจำคุกไม่เกินหนึ่งเดือน หรือปรับไม่เกินหนึ่งหมื่นบาท หรือทั้ง จำทั้งปรับตามมาตรา ๑๐๖

๒. ผู้ควบคุมระบบบำบัดน้ำเสียหรือผู้รับจ้างให้บริการบำบัดน้ำเสียผู้ใดทำบันทึกหรือรายงานโดย แสดงข้อความอันเป็นเท็จ ต้องระวางโทษจำคุกไม่เกินหนึ่งปี หรือปรับไม่เกินหนึ่ง แสนบาท หรือทั้งจำทั้งปรับตามมาตรา ๑๐๗

**แบบบันทึกรายละเอียดของสถิติและข้อมูลซึ่งแสดงผลการทำงานของระบบบำบัดน้ำเสีย  
ของแหล่งกำเนิดมลพิษ**

แหล่งกำเนิดมลพิษ ตั้งอยู่เลขที่ 243 หมู่ที่ 5 ซอย ..... ถนน ..... ซุปเปอร์ไฮเวย์  
(เชียงใหม่-ลำปาง) ..... แขวง/ตำบล ..... อำเภอ ..... เขต/อำเภอ ..... เมือง ..... จังหวัด ..... เชียงใหม่ ..... โทรศัพท์  
052-005523 โทรสาร 052-005523 มี นิติบุคคลอาคารชุด ดีคอนโดฟังก์ เป็นเจ้าของหรือผู้ครอบครอง  
แหล่งกำเนิดมลพิษ ประกอบกิจการประเภท อาคารชุด ประเภท ก จำนวน 687 ห้อง ใบอนุญาตเลขที่ (ถ้ามี)  
10/2561 (6 กรกฎาคม 2561) ออกให้โดย สำนักงานที่ดินจังหวัดเชียงใหม่ หมดอายุ ไม่มี

ซึ่งมีแผนผังแสดงการทำงานของระบบบำบัดน้ำเสีย ดังนี้





หมายเหตุ

๑. ให้กรอกสถิติและข้อมูลเฉพาะในกรณีที่มีสถิติและข้อมูลนั้น ๆ ในแต่ละวัน
๒. ในกรณีระบบบำบัดน้ำเสียที่มีการติดตั้งเครื่องตรวจวัดคุณภาพน้ำทั้งแบบอัตโนมัติ ให้  
แนบผลการ ตรวจวัดคุณภาพน้ำทั้งทุกวันแยกตามพารามิเตอร์ที่ตรวจวัด และทำการ  
สรุปผลเป็นสถิติและข้อมูลรายเดือน

ขอรับรองว่าการบันทึกสถิติและข้อมูลตามตารางข้างต้นถูกต้องทุกประการ

..... เจ้าของหรือผู้ครอบครองแหล่งกำเนิดมลพิษ

( ..... นายวิทยา คำปัน ..... )

..... ผู้ควบคุมระบบบำบัดน้ำเสีย

( ..... )

ใบอนุญาตเลขที่ ..... หมดอายุ .....

ออกให้โดย .....

..... ผู้รับจ้างให้บริการบำบัดน้ำเสีย

( ..... )

ใบอนุญาตเลขที่ ..... หมดอายุ .....

ออกให้โดย .....

อาคาร B (1) ได้จัดเก็บสถิติและข้อมูลแสดงผลการดำเนินงานของระบบบำบัดน้ำเสียปรากฏตามตาราง ดังนี้

สถิติและข้อมูลที่เกิดขึ้นจากแหล่งกำเนิดมลพิษ															
วันเดือนปี	ปริมาณการใช้ในทุกกิจกรรมของแหล่งกำเนิดมลพิษ (หน่วย)	ปริมาณเสียที่เข้าระบบบำบัดเสีย (ลบ.ม.)	การระบายน้ำทิ้งจากระบบบำบัดเสีย (ระบาย/ไม่ระบาย)	ปริมาณสารเคมีหรือสารสกัดที่ตรวจพบได้ (ชื่อ/ปริมาณ) (ลิตรหรือกิโลกรัม)	การทำงานของระบบบำบัดน้ำเสีย						ปริมาณตะกอนที่เกิดขึ้นจากระบบบำบัดน้ำเสียที่นำไปกำจัด (ลบ.ม.)	ปัญหาอุปสรรคและแนวทางการแก้ไข	ลายมือชื่อผู้บันทึก		
					ระบบบำบัดน้ำเสีย (ปกติ/ผิดปกติ)	เครื่องสูบน้ำ (ปกติ/ผิดปกติ)	เครื่องเติมอากาศ (ปกติ/ผิดปกติ)	เครื่องกวน/ผสมน้ำเสีย (ปกติ/ผิดปกติ)	เครื่องกวน/ผสมสารเคมี (ปกติ/ผิดปกติ)	เครื่องสูบลำไย (ปกติ/ผิดปกติ)				สิ่งอื่น ๆ (ระบุ) (ปกติ/ผิดปกติ)	
1/12/65	73.5	29.0	24.7	-	ปกติ	ปกติ	ปกติ	-	-	-	-	ยังไม่ได้สูบ	-	พบปัญหา	นายสมชาย ใจดี
2/12/65	71.5	12.5	10.6	-	ปกติ	ปกติ	ปกติ	-	-	-	-	ยังไม่ได้สูบ	-	พบปัญหา	นายสมชาย ใจดี
3/12/65	71	6.5	5.5	-	ปกติ	ปกติ	ปกติ	-	-	-	-	ยังไม่ได้สูบ	-	พบปัญหา	นายสมชาย ใจดี
4/12/65	72.5	9.0	7.7	-	ปกติ	ปกติ	ปกติ	-	-	-	-	ยังไม่ได้สูบ	-	พบปัญหา	นายสมชาย ใจดี
5/12/65	67.5	13.0	11.1	-	ปกติ	ปกติ	ปกติ	-	-	-	-	ยังไม่ได้สูบ	-	พบปัญหา	นายสมชาย ใจดี
6/12/65	75.5	9.5	8.1	-	ปกติ	ปกติ	ปกติ	-	-	-	-	ยังไม่ได้สูบ	-	พบปัญหา	นายสมชาย ใจดี
7/12/65	69	10.5	8.9	-	ปกติ	ปกติ	ปกติ	-	-	-	-	ยังไม่ได้สูบ	-	พบปัญหา	นายสมชาย ใจดี
8/12/65	71.5	18.5	15.7	-	ปกติ	ปกติ	ปกติ	-	-	-	-	ยังไม่ได้สูบ	-	พบปัญหา	นายสมชาย ใจดี
9/12/65	72	9.5	8.1	-	ปกติ	ปกติ	ปกติ	-	-	-	-	ยังไม่ได้สูบ	-	พบปัญหา	นายสมชาย ใจดี
10/12/65	71.5	16.5	14.0	-	ปกติ	ปกติ	ปกติ	-	-	-	-	ยังไม่ได้สูบ	-	พบปัญหา	นายสมชาย ใจดี
11/12/65	71.5	11.5	9.8	-	ปกติ	ปกติ	ปกติ	-	-	-	-	ยังไม่ได้สูบ	-	พบปัญหา	นายสมชาย ใจดี
12/12/65	71.5	26.0	22.1	-	ปกติ	ปกติ	ปกติ	-	-	-	-	ยังไม่ได้สูบ	-	พบปัญหา	นายสมชาย ใจดี
13/12/65	71	9.5	8.1	-	ปกติ	ปกติ	ปกติ	-	-	-	-	ยังไม่ได้สูบ	-	พบปัญหา	นายสมชาย ใจดี
14/8/95	74.5	20.5	17.4	-	ปกติ	ปกติ	ปกติ	-	-	-	-	ยังไม่ได้สูบ	-	พบปัญหา	นายสมชาย ใจดี
15/12/65	71.5	8.0	6.8	-	ปกติ	ปกติ	ปกติ	-	-	-	-	ยังไม่ได้สูบ	-	พบปัญหา	นายสมชาย ใจดี





## รายงานสรุปผลการทำงานของระบบบำบัดน้ำเสีย

## ๑. ข้อมูลทั่วไป

แหล่งกำเนิดมลพิษ ตั้งอยู่เลขที่ 243 หมู่ที่ 5 ซอย ..... ถนน ..... ซุปเปอร์ไฮเวย์  
(เชียงใหม่-ลำปาง) แขวง/ตำบล ..... อำเภอ ..... เขตอำเภอ ..... เมือง ..... จังหวัด ..... เชียงใหม่  
โทรศัพท์ 052-005523 โทรสาร 052-005523 มี นิติบุคคลอาคารชุด ดีคอนโดฟังก์ เป็นเจ้าของหรือผู้  
ครอบครองแหล่งกำเนิดมลพิษ ประกอบกิจการประเภท ..... อาคารชุด ประเภท ก จำนวน 687 ห้อง  
ใบอนุญาตเลขที่ (ถ้ามี) ..... ออกให้โดย สำนักงานที่ดินจังหวัดเชียงใหม่ หมดอายุ ..... ไม่มี .....

ในการนี้ขอรายงานสรุปผลการทำงานของระบบบำบัดน้ำเสียของแหล่งกำเนิดมลพิษสำหรับ  
เดือน ธันวาคม พ.ศ. 2565 ตามที่ได้กำหนดในมาตรา ๘๐ แห่งพระราชบัญญัติส่งเสริมและรักษาคุณภาพ  
สิ่งแวดล้อมแห่งชาติ พ.ศ. ๒๕๓๕ ในฐานะ

..... เจ้าของหรือผู้ครอบครองแหล่งกำเนิดมลพิษ  
( นายวิทยา คำปัน )  
..... ผู้ควบคุมระบบบำบัดน้ำเสีย  
( ..... )

ใบอนุญาตเลขที่ ..... หมดอายุ .....  
ออกให้โดย .....  
..... ผู้รับจ้างให้บริการบำบัดน้ำเสีย  
( ..... )  
ใบอนุญาตเลขที่ ..... หมดอายุ .....  
ออกให้โดย .....

## ๒. ข้อมูลเกี่ยวกับระบบบำบัดน้ำเสีย และแหล่งรองรับน้ำทิ้ง

(๑) ประเภท/ชนิดของระบบบำบัดน้ำเสีย แบบบ่อเติม ..... แอทิวเตดสลัดจ์ ( Activated Sludge Process ) ..... ความสามารถในการรองรับน้ำเสียของระบบบำบัดน้ำเสีย ..... 70 ..... ลบ.ม./วัน

(๒) การทำงานของระบบบำบัดน้ำเสีย ☒ แบบต่อเนื่อง ...24... ชั่วโมง/วัน

☐ แบบไม่ต่อเนื่อง (ระยะ) .....

(๓) อุปกรณ์และเครื่องมือที่ใช้ในระบบบำบัดน้ำเสีย ☒ เครื่องสูบน้ำ ☒ เครื่องเติมอากาศ

☐ เครื่องกวนผสมน้ำเสีย ☐ เครื่องกวนผสมสารเคมี

☐ เครื่องสูบน้ำตะกอน ☐ อื่น ๆ (ระบุ) .....

(๔) แหล่งรองรับน้ำทิ้ง (ระบุ) ..... ท่อระบายน้ำสาธารณะ .....

(๕) วิธีจัดการตะกอนที่เกิดขึ้นจากระบบบำบัดน้ำเสียและวิธีการกำจัด ..... ยังไม่ได้กำจัด .....

๓. สรุปผลการทำงานของระบบบำบัดน้ำเสียเป็นรายเดือน

- (๑) ปริมาณการใช้ไฟฟ้าของระบบบำบัดน้ำเสีย (หน่วย) .....2145.....
- (๒) ปริมาณน้ำใช้ทุกกิจกรรมในแหล่งกำเนิดมลพิษ (ลบ.ม.) .....449.5.....
- (๓) ปริมาณน้ำเสียที่เข้าระบบบำบัดน้ำเสีย (ลบ.ม.) .....382.0.....
- (๔) การระบายน้ำทิ้งจากระบบบำบัดน้ำเสีย .....มีการระบายน้ำทุกวัน.....
- (๕) ปริมาณสารเคมีหรือสารสกัดชีวภาพที่ใช้ (ลิตรหรือกิโลกรัม) .....ยังไม่มีการใช้สารเคมี.....

(๖) การทำงานของระบบบำบัดน้ำเสียและอุปกรณ์

- ระบบบำบัดน้ำเสีย ☒ ปกติ ☐ ผิดปกติ (ระบุ) .....
- เครื่องสูบน้ำ ☒ ปกติ ☐ ผิดปกติ (ระบุ) .....
- เครื่องเติมอากาศ ☒ ปกติ ☐ ผิดปกติ (ระบุ) .....
- เครื่องกวน/ผสมน้ำเสีย ☐ ปกติ ☐ ผิดปกติ (ระบุ) .....
- เครื่องกวน/ผสมสารเคมี ☐ ปกติ ☐ ผิดปกติ (ระบุ) .....
- เครื่องสูบลตะกอน ☒ ปกติ ☐ ผิดปกติ (ระบุ) .....
- อื่นๆ ..... ☐ ปกติ ☐ ผิดปกติ (ระบุ) .....
- (๗) ปริมาณตะกอนส่วนเกินจากระบบบำบัดน้ำเสียที่นำไปกำจัด (ลบ.ม.) .....ยังไม่มีการดูดตะกอน.....
- (๘) ปัญหา อุปสรรค และแนวทางแก้ไข .....ยังไม่มีปัญหาและอุปสรรค.....

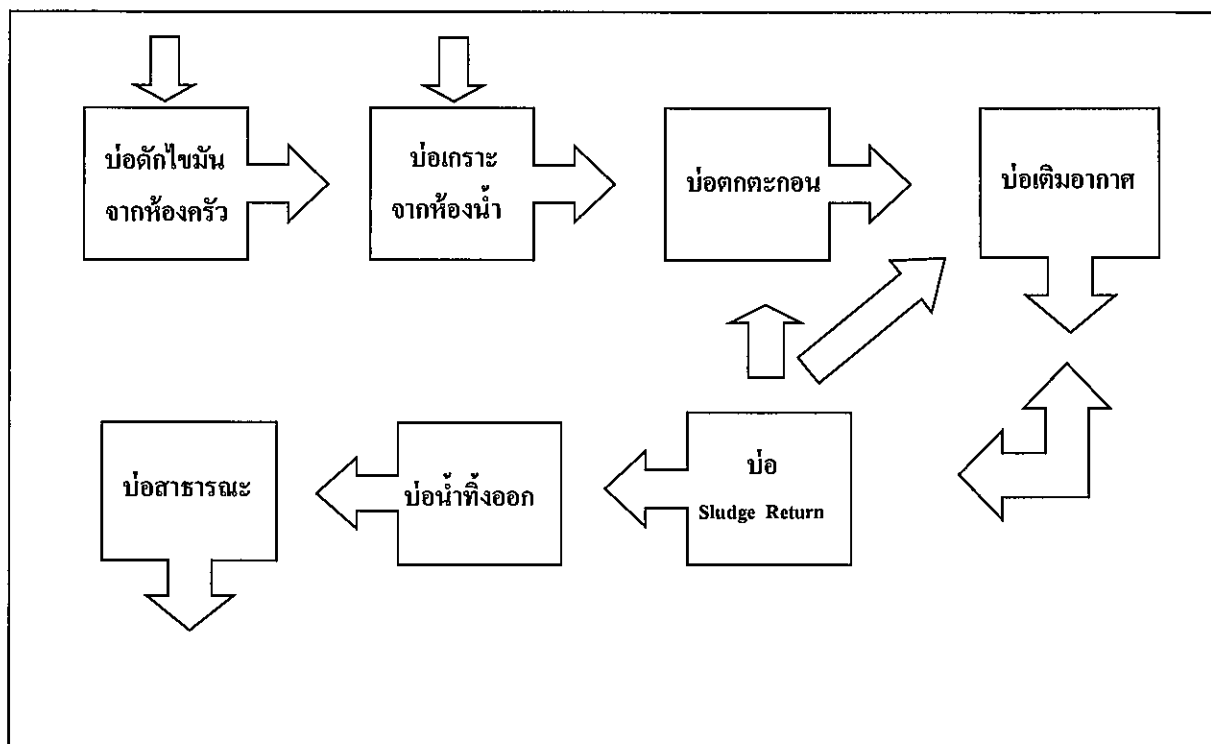
- คำเตือน ๑. เจ้าของหรือผู้ครอบครองแหล่งกำเนิดมลพิษ ผู้ควบคุมระบบบำบัดน้ำเสีย หรือผู้รับจ้างให้บริการบำบัดน้ำเสียผู้ใดไม่จัดเก็บสถิติ ข้อมูล หรือไม่ทำบันทึกหรือรายงานตาม มาตรา ๘๐ ต้องระวางโทษจำคุกไม่เกินหนึ่งเดือน หรือปรับไม่เกินหนึ่งหมื่นบาท หรือทั้ง จำทั้งปรับตามมาตรา ๑๐๖
๒. ผู้ควบคุมระบบบำบัดน้ำเสียหรือผู้รับจ้างให้บริการบำบัดน้ำเสียผู้ใดทำบันทึกหรือรายงานโดย แสดงข้อความอันเป็นเท็จ ต้องระวางโทษจำคุกไม่เกินหนึ่งปี หรือปรับไม่เกินหนึ่ง แสนบาท หรือทั้งจำทั้งปรับตามมาตรา ๑๐๗



แบบบันทึกรายละเอียดของสถิติและข้อมูลซึ่งแสดงผลการทำงานของระบบบำบัดน้ำเสีย  
ของแหล่งกำเนิดมลพิษ

แหล่งกำเนิดมลพิษ ตั้งอยู่เลขที่ 243 หมู่ที่ 5 ซอย ..... ถนน ..... ซุปเปอร์ไฮเวย์  
(เชียงใหม่-ลำปาง) ..... แขวง/ตำบล ..... อำเภอ ..... เขต/อำเภอ ..... เมือง ..... จังหวัด ..... เชียงใหม่ ..... โทรศัพท์  
052-005523 ..... โทรสาร ..... 052-005523 ..... มี ..... นิติบุคคลอาคารชุด ดีคอนโดฟังก์ ..... เป็นเจ้าของหรือผู้ครอบครอง  
แหล่งกำเนิดมลพิษ ประกอบกิจการประเภท ..... อาคารชุด ประเภท ก จำนวน 687 ห้อง ใบอนุญาตเลขที่ (ถ้ามี)  
10/2561 (6 กรกฎาคม 2561) ออกให้โดย สำนักงานที่ดินจังหวัดเชียงใหม่ หมดอายุ ไม่มี

ซึ่งมีแผนผังแสดงการทำงานของระบบบำบัดน้ำเสีย ดังนี้



หมายเหตุ

๑. ให้กรอกสถิติและข้อมูลเฉพาะในกรณีที่มีสถิติและข้อมูลนั้น ๆ ในแต่ละวัน
๒. ในกรณีระบบบำบัดน้ำเสียที่มีการติดตั้งเครื่องตรวจวัดคุณภาพน้ำทั้งแบบอัตโนมัติ ให้  
แนบผลการ ตรวจวัดคุณภาพน้ำทั้งทุกวันแยกตามพารามิเตอร์ที่ตรวจวัด และทำการ  
สรุปผลเป็นสถิติและข้อมูลรายเดือน

ขอรับรองว่าการบันทึกสถิติและข้อมูลตามตารางข้างต้นถูกต้องทุกประการ

..... เจ้าของหรือผู้ครอบครองแหล่งกำเนิดมลพิษ  
( ..... นายวิทยา คำปัน ..... )

..... ผู้ควบคุมระบบบำบัดน้ำเสีย  
( ..... )

ใบอนุญาตเลขที่ ..... หมดอายุ .....  
ออกให้โดย .....

..... ผู้รับจ้างให้บริการบำบัดน้ำเสีย  
( ..... )

ใบอนุญาตเลขที่ ..... หมดอายุ .....  
ออกให้โดย.....

อาคาร B (2) ได้จัดเก็บสถิติและข้อมูลแสดงผลการทำงานของระบบบำบัดน้ำเสียปรากฏตามตาราง ดังนี้														
สถิติและข้อมูลที่ได้จากแหล่งกำเนิดมลพิษ														
วัน เดือน ปี	ปริมาณ การใช้ ไฟฟ้าของ ระบบ บำบัดน้ำ เสีย (หน่วย)	ปริมาณน้ำ ใช้ในทุก กิจกรรม ของแหล่ง กำเนิด มลพิษ (ลบ.ม.)	ปริมาณน้ำ เสียที่เข้า ระบบ บำบัดน้ำ เสีย (ลบ.ม.)	การระบาย น้ำทิ้งจาก ระบบ บำบัดน้ำ เสีย (ระบาย/ไม่ ระบาย)	ปริมาณ สารเคมี หรือสาร สกัด ชีวภาพที่ใช้ (ชื่อ/ ปริมาณ) (ลิตรหรือ กิโลกรัม)	การทำงานของระบบบำบัดน้ำเสีย						ปริมาณ ตะกอน ที่เกิดขึ้นจาก ระบบบำบัด น้ำเสียที่ นำไปกำจัด (ลบ.ม.)	ปัญหา อุปสรรค และ แนว ทางแก้ไข	ลายมือชื่อ ผู้บันทึก
						ระบบ บำบัดน้ำ เสีย (ปกติ/ ผิดปกติ)	เครื่องสูบน้ำ (ปกติ/ ผิดปกติ)	เครื่องเติม อากาศ (ปกติ/ ผิดปกติ)	เครื่องกวน/ ผสมน้ำเสีย (ปกติ/ ผิดปกติ)	เครื่องกวน/ ผสมสารเคมี (ปกติ/ ผิดปกติ)	เครื่องสูบลบ ตะกอน (ปกติ/ ผิดปกติ)	อื่น ๆ (ระบุ) (ปกติ/ ผิดปกติ) ผิดปกติ)		
1/12/65	71.5	29.0	24.7	ระบาย	-	ปกติ	ปกติ	ปกติ	-	-	-	ยังไม่ได้สูบ	-	นสพ.ช
2/12/65	71	12.5	10.6	ระบาย	-	ปกติ	ปกติ	ปกติ	-	-	-	ยังไม่ได้สูบ	-	นสพ.ช
3/12/65	72.5	6.5	5.5	ระบาย	-	ปกติ	ปกติ	ปกติ	-	-	-	ยังไม่ได้สูบ	-	นสพ.ช
4/12/65	67.5	9.0	7.7	ระบาย	-	ปกติ	ปกติ	ปกติ	-	-	-	ยังไม่ได้สูบ	-	นสพ.ช
5/12/65	75.5	13.0	11.1	ระบาย	-	ปกติ	ปกติ	ปกติ	-	-	-	ยังไม่ได้สูบ	-	นสพ.ช
6/12/65	69	9.5	8.1	ระบาย	-	ปกติ	ปกติ	ปกติ	-	-	-	ยังไม่ได้สูบ	-	นสพ.ช
7/12/65	71.5	10.5	8.9	ระบาย	-	ปกติ	ปกติ	ปกติ	-	-	-	ยังไม่ได้สูบ	-	นสพ.ช
8/12/65	72	18.5	15.7	ระบาย	-	ปกติ	ปกติ	ปกติ	-	-	-	ยังไม่ได้สูบ	-	นสพ.ช
9/12/65	71.5	9.5	8.1	ระบาย	-	ปกติ	ปกติ	ปกติ	-	-	-	ยังไม่ได้สูบ	-	นสพ.ช
10/12/65	71.5	16.5	14.0	ระบาย	-	ปกติ	ปกติ	ปกติ	-	-	-	ยังไม่ได้สูบ	-	นสพ.ช
11/12/65	71.5	11.5	9.8	ระบาย	-	ปกติ	ปกติ	ปกติ	-	-	-	ยังไม่ได้สูบ	-	นสพ.ช
12/12/65	71	26.0	22.1	ระบาย	-	ปกติ	ปกติ	ปกติ	-	-	-	ยังไม่ได้สูบ	-	นสพ.ช
13/12/65	74.5	9.5	8.1	ระบาย	-	ปกติ	ปกติ	ปกติ	-	-	-	ยังไม่ได้สูบ	-	นสพ.ช
14/12/65	71.5	20.5	17.4	ระบาย	-	ปกติ	ปกติ	ปกติ	-	-	-	ยังไม่ได้สูบ	-	นสพ.ช
15/12/65	69.5	8.0	6.8	ระบาย	-	ปกติ	ปกติ	ปกติ	-	-	-	ยังไม่ได้สูบ	-	นสพ.ช



## รายงานสรุปผลการทำงานของระบบบำบัดน้ำเสีย

## ๑. ข้อมูลทั่วไป

แหล่งกำเนิดมลพิษ ตั้งอยู่เลขที่ 243 หมู่ที่ 5 ซอย ..... ถนน ..... ซุปเปอร์ไฮเวย์  
(เชียงใหม่-ลำปาง) ..... แขวง/ตำบล ..... พัวฮาม เขตอำเภอ ..... เมือง ..... จังหวัด ..... เชียงใหม่  
โทรศัพท์ 052-005523 โทรสาร 052-005523 มี นิติบุคคลอาคารชุด ดีคอนโดฟังก์ เป็นเจ้าของหรือผู้  
ครอบครองแหล่งกำเนิดมลพิษ ประกอบกิจการประเภท ..... อาคารชุด ประเภท ก จำนวน 687 ห้อง  
ใบอนุญาตเลขที่ (ถ้ามี) ..... ออกให้โดย สำนักงานที่ดินจังหวัดเชียงใหม่ หมดอายุ ..... ไม่มี .....

ในการนี้ขอรายงานสรุปผลการทำงานของระบบบำบัดน้ำเสียของแหล่งกำเนิดมลพิษสำหรับ  
เดือน ธันวาคม พ.ศ. 2565 ตามที่ได้กำหนดในมาตรา ๔๐ แห่งพระราชบัญญัติส่งเสริมและรักษาคุณภาพ  
สิ่งแวดล้อมแห่งชาติ พ.ศ. ๒๕๓๕ ในฐานะ

..... เจ้าของหรือผู้ครอบครองแหล่งกำเนิดมลพิษ  
( ..... นายวิทยา คำปัน ..... )

..... ผู้ควบคุมระบบบำบัดน้ำเสีย  
( ..... )

ใบอนุญาตเลขที่ ..... หมดอายุ .....

ออกให้โดย .....

..... ผู้รับจ้างให้บริการบำบัดน้ำเสีย

(.....)

ใบอนุญาตเลขที่ ..... หมดอายุ .....

ออกให้โดย .....

## ๒. ข้อมูลเกี่ยวกับระบบบำบัดน้ำเสีย และแหล่งรองรับน้ำทิ้ง

(๑) ประเภท/ชนิดของระบบบำบัดน้ำเสีย แบบป่อเติม ..... แอคติเวเตดสลัดจ์ ( Activated Sludge Process ) ..... ความสามารถในการรองรับน้ำเสียของระบบบำบัดน้ำเสีย ..... 70 ..... ลบ.ม./วัน

(๒) การทำงานของระบบบำบัดน้ำเสีย ☒ แบบต่อเนื่อง ... 24 ... ชั่วโมง/วัน

☐ แบบไม่ต่อเนื่อง (ระบบ) .....

(๓) อุปกรณ์และเครื่องมือที่ใช้ในระบบบำบัดน้ำเสีย ☒ เครื่องสูบน้ำ ☒ เครื่องเติมอากาศ

☐ เครื่องกวน/ผสมน้ำเสีย ☐ เครื่องกวน/ผสมสารเคมี

☐ เครื่องสูบละกอน ☐ อื่น ๆ (ระบบ) .....

(๔) แหล่งรองรับน้ำทิ้ง (ระบบ) ..... ท่อระบายน้ำสาธารณะ .....

(๕) วิธีจัดการตะกอนที่เกิดขึ้นจากระบบบำบัดน้ำเสียและวิธีการกำจัด ..... ยังไม่ได้กำจัด .....



๓. สรุปผลการทำงานของระบบบำบัดน้ำเสียเป็นรายเดือน

- (๑) ปริมาณการใช้ไฟฟ้าของระบบบำบัดน้ำเสีย (หน่วย) .....2145.....
- (๒) ปริมาณน้ำใช้ทุกกิจกรรมในแหล่งกำเนิดมลพิษ (ลบ.ม.) .....449.5.....
- (๓) ปริมาณน้ำเสียที่เข้าระบบบำบัดน้ำเสีย (ลบ.ม.) .....382.0.....
- (๔) การระบายน้ำทิ้งจากระบบบำบัดน้ำเสีย .....มีการระบายน้ำทุกวัน.....
- (๕) ปริมาณสารเคมีหรือสารสกัดชีวภาพที่ใช้ (ลิตรหรือกิโลกรัม) .....ยังไม่มีการใช้สารเคมี.....

(๖) การทำงานของระบบบำบัดน้ำเสียและอุปกรณ์

- ระบบบำบัดน้ำเสีย ☒ ปกติ ☐ ผิดปกติ (ระบุ) .....
- เครื่องสูบน้ำ ☒ ปกติ ☐ ผิดปกติ (ระบุ) .....
- เครื่องเติมอากาศ ☒ ปกติ ☐ ผิดปกติ (ระบุ) .....
- เครื่องกวนผสมน้ำเสีย ☐ ปกติ ☐ ผิดปกติ (ระบุ) .....
- เครื่องกวนผสมสารเคมี ☐ ปกติ ☐ ผิดปกติ (ระบุ) .....
- เครื่องสูบลตะกอน ☒ ปกติ ☐ ผิดปกติ (ระบุ) .....
- อื่นๆ ..... ☐ ปกติ ☐ ผิดปกติ (ระบุ) .....

(๗) ปริมาณตะกอนส่วนเกินจากระบบบำบัดน้ำเสียที่นำไปกำจัด (ลบ.ม.) .....ยังไม่มีการดูดตะกอน.....

(๘) ปัญหา อุปสรรค และแนวทางแก้ไข .....ยังไม่มีปัญหาและอุปสรรค.....

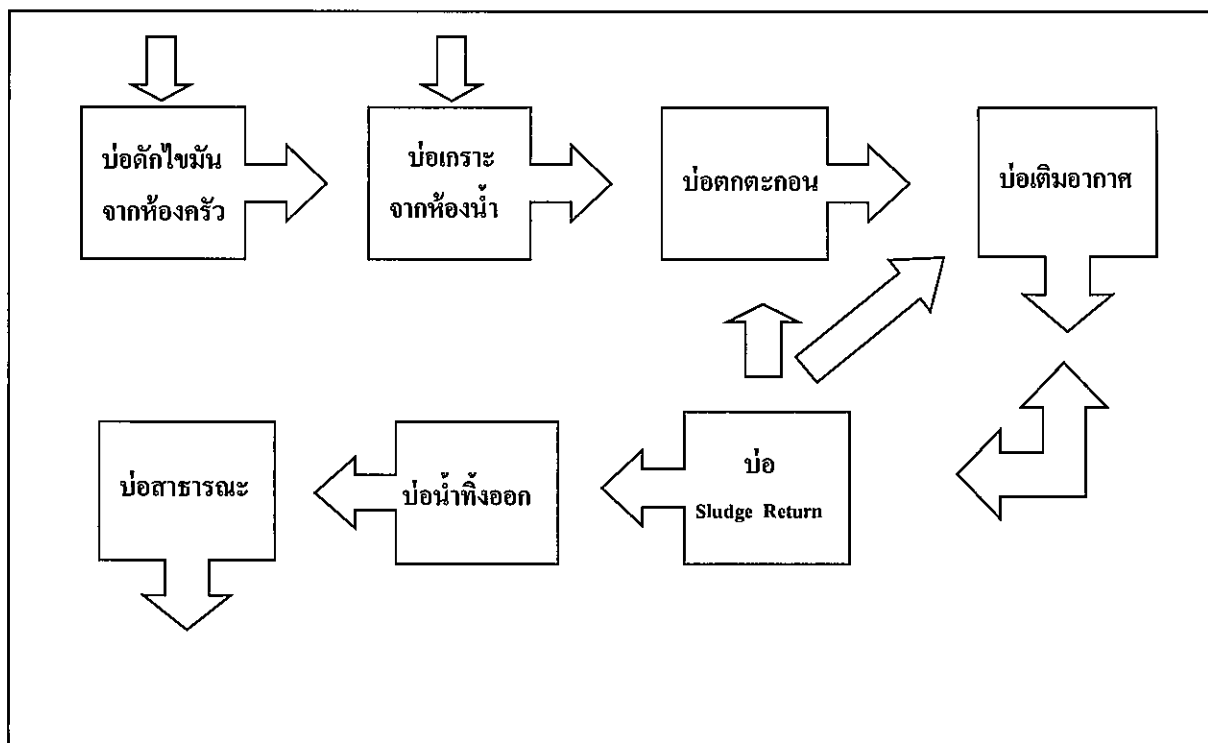
คำเตือน ๑. เจ้าของหรือผู้ครอบครองแหล่งกำเนิดมลพิษ ผู้ควบคุมระบบบำบัดน้ำเสีย หรือผู้รับจ้างให้บริการบำบัดน้ำเสียผู้ใดไม่จัดเก็บสถิติ ข้อมูล หรือไม่ทำบันทึกหรือรายงานตาม มาตรา ๘๐ ต้องระวางโทษจำคุกไม่เกินหนึ่งเดือน หรือปรับไม่เกินหนึ่งหมื่นบาท หรือทั้ง จำทั้งปรับตามมาตรา ๑๐๖

๒. ผู้ควบคุมระบบบำบัดน้ำเสียหรือผู้รับจ้างให้บริการบำบัดน้ำเสียผู้ใดทำบันทึกหรือรายงานโดย แสดงข้อความอันเป็นเท็จ ต้องระวางโทษจำคุกไม่เกินหนึ่งปี หรือปรับไม่เกินหนึ่ง แสนบาท หรือทั้งจำทั้งปรับตามมาตรา ๑๐๗

**แบบบันทึกรายละเอียดของสถิติและข้อมูลซึ่งแสดงผลการทำงานของระบบบำบัดน้ำเสีย  
ของแหล่งกำเนิดมลพิษ**

แหล่งกำเนิดมลพิษ ตั้งอยู่เลขที่ 243 หมู่ที่ 5 ซอย ..... ถนน ..... ซุปเปอร์ไฮเวย์  
(เชียงใหม่-ลำปาง) ..... แขวง/ตำบล ..... อำเภอ ..... เขต/อำเภอ ..... เมือง ..... จังหวัด ..... เชียงใหม่ โทรศัพท์  
052-005523 โทรสาร 052-005523 มี นิติบุคคลอาคารชุด ดีคอนโดฟังก์ เป็นเจ้าของหรือผู้ครอบครอง  
แหล่งกำเนิดมลพิษ ประกอบกิจการประเภท อาคารชุด ประเภท ก จำนวน 687 ห้อง ใบอนุญาตเลขที่ (ถ้ามี)  
10/2561 (6 กรกฎาคม 2561) ออกให้โดย สำนักงานที่ดินจังหวัดเชียงใหม่ หมดอายุ ไม่มี

ซึ่งมีแผนผังแสดงการทำงานของระบบบำบัดน้ำเสีย ดังนี้



หมายเหตุ

๑. ให้กรอกสถิติและข้อมูลเฉพาะในกรณีที่มีสถิติและข้อมูลนั้น ๆ ในแต่ละวัน
๒. ในกรณีระบบบำบัดน้ำเสียที่มีการติดตั้งเครื่องตรวจวัดคุณภาพน้ำทั้งแบบอัตโนมัติ ให้แบบผลการ ตรวจวัดคุณภาพน้ำทั้งทุกวันแยกตามพารามิเตอร์ที่ตรวจวัด และทำการสรุปผลเป็นสถิติและข้อมูลรายเดือน

ขอรับรองว่าการบันทึกสถิติและข้อมูลตามตารางข้างต้นถูกต้องทุกประการ

..... เจ้าของหรือผู้ครอบครองแหล่งกำเนิดมลพิษ  
( ..... นายวิทยา คำปัน ..... )

..... ผู้ควบคุมระบบบำบัดน้ำเสีย  
( ..... )

ใบอนุญาตเลขที่ ..... หมดอายุ .....  
ออกให้โดย .....

..... ผู้รับจ้างให้บริการบำบัดน้ำเสีย  
( ..... )

ใบอนุญาตเลขที่ ..... หมดอายุ .....  
ออกให้โดย.....

อาคาร C (1) ได้จัดเก็บสถิติและข้อมูลแสดงผลการทำงานของระบบบำบัดน้ำเสียปรากฏตามตาราง ดังนี้													
สถิติและข้อมูลที่ได้จากแหล่งกำเนิดมลพิษ													
วัน เดือน ปี	ปริมาณ การใช้ ไฟฟ้าของ ระบบ บำบัดน้ำ เสีย (หน่วย)	ปริมาณน้ำ ใช้ในทุก กิจกรรม ของแหล่ง กำเนิด มลพิษ (ลบ.ม.)	ปริมาณน้ำ เสียที่เข้า ระบบ บำบัดน้ำ เสีย (ลบ.ม.)	การระบาย น้ำทิ้งจาก ระบบ บำบัดน้ำ เสีย (ระบาย/ไม่ ระบาย)	ปริมาณ สารเคมี หรือสาร สกัด ชีวภาพที่ใช้ (ชื่อ/ ปริมาณ) (ลิตรหรือ กิโลกรัม)	การทำงานของระบบบำบัดน้ำเสีย						ปริมาณ ตะกอน ส่วนเกิน ที่เกิดขึ้นจาก ระบบบำบัด น้ำเสียที่ นำไปกำจัด (ลบ.ม.)	ปัญหา อุปสรรค และ แนว ทางแก้ไข
						ระบบ บำบัดน้ำ เสีย (ปกติ/ ผิดปกติ)	เครื่องสูบน้ำ (ปกติ/ ผิดปกติ)	เครื่องเติม อากาศ (ปกติ/ ผิดปกติ)	เครื่องกรอง ผลมน้ำเสีย (ปกติ/ ผิดปกติ)	เครื่องกวน/ ผสมสารเคมี (ปกติ/ ผิดปกติ)	เครื่องสูบน้ำ (ปกติ/ ผิดปกติ)	อื่น ๆ (ระบุ) (ปกติ/ ผิดปกติ)	
1/12/65	72.5	25.5	21.7	ระบาย	-	ปกติ	ปกติ	ปกติ	-	-	-	ยังไม่ได้สูบน้ำ	-
2/12/65	71	10.5	8.9	ระบาย	-	ปกติ	ปกติ	ปกติ	-	-	-	ยังไม่ได้สูบน้ำ	-
3/12/65	70.5	13.0	11.1	ระบาย	-	ปกติ	ปกติ	ปกติ	-	-	-	ยังไม่ได้สูบน้ำ	-
4/12/65	71.5	9.0	7.7	ระบาย	-	ปกติ	ปกติ	ปกติ	-	-	-	ยังไม่ได้สูบน้ำ	-
5/12/65	68	11.0	9.4	ระบาย	-	ปกติ	ปกติ	ปกติ	-	-	-	ยังไม่ได้สูบน้ำ	-
6/12/65	74	18.0	15.3	ระบาย	-	ปกติ	ปกติ	ปกติ	-	-	-	ยังไม่ได้สูบน้ำ	-
7/12/65	69	10.0	8.5	ระบาย	-	ปกติ	ปกติ	ปกติ	-	-	-	ยังไม่ได้สูบน้ำ	-
8/12/65	70.5	18.5	15.7	ระบาย	-	ปกติ	ปกติ	ปกติ	-	-	-	ยังไม่ได้สูบน้ำ	-
9/12/65	71.5	12.0	10.2	ระบาย	-	ปกติ	ปกติ	ปกติ	-	-	-	ยังไม่ได้สูบน้ำ	-
10/12/65	70.5	18.0	15.3	ระบาย	-	ปกติ	ปกติ	ปกติ	-	-	-	ยังไม่ได้สูบน้ำ	-
11/12/65	71	9.5	8.1	ระบาย	-	ปกติ	ปกติ	ปกติ	-	-	-	ยังไม่ได้สูบน้ำ	-
12/12/65	70	19.0	16.2	ระบาย	-	ปกติ	ปกติ	ปกติ	-	-	-	ยังไม่ได้สูบน้ำ	-
13/12/65	71	10.0	8.5	ระบาย	-	ปกติ	ปกติ	ปกติ	-	-	-	ยังไม่ได้สูบน้ำ	-
14/12/65	70	23.5	20.0	ระบาย	-	ปกติ	ปกติ	ปกติ	-	-	-	ยังไม่ได้สูบน้ำ	-
15/12/65	71	9.5	8.1	ระบาย	-	ปกติ	ปกติ	ปกติ	-	-	-	ยังไม่ได้สูบน้ำ	-

