

## เอกสารแนบ 3

---

เอกสารประกอบการปฏิบัติตามมาตรการ  
ป้องกันและแก้ไขผลกระทบสิ่งแวดล้อม

น.3/1



# ใช้แอร์อย่างไรให้ประหยัดไฟ<sup>⚡</sup>

## 1



ปรับอุณหภูมิ  
ไม่ให้ต่ำกว่า 25 องศา  
จะช่วยให้ผ่อนคลาย และ  
ประหยัดไฟได้ถึง 15-20%

## 2



ตั้งเวลาปิดแอร์  
ให้เร็วขึ้นกว่าเดิมเล็กน้อย  
อาศัยความเย็นสะสม  
ที่เหลืออยู่ภายในห้อง

## 3



เปิดพัดลม  
แทนการเปิดแอร์  
สำหรับวันที่  
อากาศเย็นกำลังดี

## 4



ไม่ปรุงอาหาร  
ในห้องที่เปิดแอร์  
ทำให้แอร์ทำงานหนัก  
เปลืองไฟมากขึ้น  
และทำให้ห้องมีกลิ่นเหม็น

## 5



ไม่ปลุกต้นไม้  
หรือตากผ้าในห้องแอร์  
เพราะจะเกิดความชื้น  
ทำให้แอร์ทำงานหนัก และเป็น  
สาเหตุของการเกิดกลิ่นอับ

## 6



ทำความสะอาด  
แผ่นกรองอากาศ  
อย่างน้อยทุก ๆ 1 เดือน  
เพราะกักเก็บฝุ่น  
ทำให้แอร์ทำงานหนัก

### ขั้นตอนการทำความสะอาดแผ่นกรองอากาศ

#### 1



เปิดหน้าทากแอร์ขึ้น

#### 2



นำแผ่นฟیلเตอร์ออกมา

#### 3



ล้างทำความสะอาด

#### 4



เมื่อฟیلเตอร์แห้ง ให้นำใส่กลับที่เดิม  
เปิดแอร์โหมดพัดลม 45-60 นาที

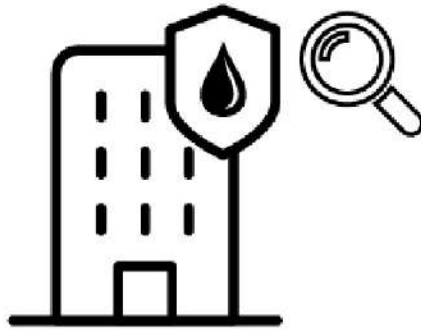


สแกน QR Code  
เพื่อรับชม  
วิธีล้างแผ่นกรองอากาศ  
ด้วยตนเอง

# ขอให้แจ้งปิดวาล์วน้ำประปาห้องชุดเมื่อไม่มีการพักอาศัย Please Turn Off the Water Valve

---

Announce Date: 19 February 2021



เมื่อไม่มีการพักอาศัยภายในห้องชุดเป็นเวลาหลายวัน  
ขอให้แจ้งฝ่ายจัดการฯ ปิดวาล์วน้ำประปาห้องชุด เพื่อป้องกันการรั่วซึมภายในห้องชุด

To prevent leaks in your unit while away for long periods, please notify Management before leaving so that we can temporarily turn off your water valve.






การประปานครหลวง ใบแจ้งค่าน้ำประปา ( INVOICE )  
METROPOLITAN WATERWORKS AUTHORITY

http://www.mwa.co.th E-mail : mwa1125@mwa.co.th

หมายเลข 02-537-8225

ประจำเดือน 05/65

สาขา 00006



บัญชี XXXXXX2834

V. 40.01 A

ค่าเดือน 0.00 บาท ไม่มีใบมายืมชำระค่าน้ำประปาที่ค้างชำระไว้ก่อนหน้านี้

ใบเสร็จรับเงิน/ใบกำกับภาษี

ที่กบญชัษนาคาร

การประปานครหลวง

400.01 ประจําเดือน 05/65

หน้า 10210

ชื่อผู้ชำระเงิน นิตินุศกลอาภากรชุด อาเว่น พหลโยธิน

ที่อยู่ 29 ซ.อินทามระ 4 ถ.สุทธิสารวินิจฉัย แขวงสามเสนใน เขตพญาไท  
กรุงเทพมหานคร 10400

ชื่อผู้เช่าบ้าน นิตินุศกลอาภากรชุด อาเว่น พหลโยธิน



ที่ใช้น้ำ 29 ซ.อินทามระ 4 ถ.สุทธิสารวินิจฉัย แขวงสามเสนใน เขตพญาไท  
กรุงเทพมหานคร

ค่าน้ำและค่าบริการเดือน 04/2565	1476 หน่วย	16,019.40 บาท
ส่วนลด		0.00 บาท
ยอดเงินก่อนหักภาษี		16,019.40 บาท
ภาษีมูลค่าเพิ่ม 7%		1,121.36 บาท
รวมเงินที่หักบัญชีชำระ		***17,140.76 บาท

คำเตือน: กรุณาชำระค่าน้ำประปาให้ตรงตามเวลาที่กำหนด มิฉะนั้นจะงดจ่ายน้ำเป็นเวลา 24 ชั่วโมง  
โปรดชำระค่าน้ำประปาให้ตรงตามเวลาที่กำหนด มิฉะนั้นจะงดจ่ายน้ำเป็นเวลา 24 ชั่วโมง

ลำดับ	นายเมฆ	จังหวัด	ชื่อ	สี	ที่ตั้ง	สี	ชื่อ	หมายเหตุ
1			โตโยต้า	เทา				
2			เมอร์	เขียว				
3			โตโยต้า	เทา				
4			สกอต	ดำ				
5			เมอร์	เทา				
6			สกอต	ดำ				
7			BMW	ดำ				
8			สกอต	ดำ				
9			เมอร์	เทา				
10			เมอร์	ดำ				
11			เมอร์	เทา				
12			เมอร์	ดำ				
13			เมอร์	เทา				
14			เมอร์	เทา				
15			เมอร์	ดำ				
16			เมอร์	เทา				
17			เมอร์	เทา				
18			เมอร์	เทา				
19			เมอร์	เทา				
20			เมอร์	เทา				
21			เมอร์	เทา				
22			เมอร์	เทา				
23			เมอร์	เทา				
24			เมอร์	เทา				
25			เมอร์	เทา				
26			เมอร์	เทา				
27			เมอร์	เทา				
28			เมอร์	เทา				
29			เมอร์	เทา				
30			เมอร์	เทา				
31			เมอร์	เทา				
32			เมอร์	เทา				
33			เมอร์	เทา				
34			เมอร์	เทา				
35			เมอร์	เทา				
36			เมอร์	เทา				
37			เมอร์	เทา				
38			เมอร์	เทา				
39			เมอร์	เทา				
40			เมอร์	เทา				
41			เมอร์	เทา				
42			เมอร์	เทา				
43			เมอร์	เทา				
44			เมอร์	เทา				
45			เมอร์	เทา				
46			เมอร์	เทา				
47			เมอร์	เทา				
48			เมอร์	เทา				
49			เมอร์	เทา				
50			เมอร์	เทา				
51			เมอร์	เทา				
52			เมอร์	เทา				
53			เมอร์	เทา				
54			เมอร์	เทา				
55			เมอร์	เทา				
56			เมอร์	เทา				
57			เมอร์	เทา				
58			เมอร์	เทา				
59			เมอร์	เทา				
60			เมอร์	เทา				
61			เมอร์	เทา				
62			เมอร์	เทา				
63			เมอร์	เทา				
64			เมอร์	เทา				
65			เมอร์	เทา				
66			เมอร์	เทา				
67			เมอร์	เทา				
68			เมอร์	เทา				
69			เมอร์	เทา				
70			เมอร์	เทา				
71			เมอร์	เทา				
72			เมอร์	เทา				
73			เมอร์	เทา				
74			เมอร์	เทา				
75			เมอร์	เทา				
76			เมอร์	เทา				
77			เมอร์	เทา				
78			เมอร์	เทา				
79			เมอร์	เทา				
80			เมอร์	เทา				
81			เมอร์	เทา				
82			เมอร์	เทา				
83			เมอร์	เทา				
84			เมอร์	เทา				
85			เมอร์	เทา				
86			เมอร์	เทา				
87			เมอร์	เทา				
88			เมอร์	เทา				
89			เมอร์	เทา				
90			เมอร์	เทา				
91			เมอร์	เทา				
92			เมอร์	เทา				
93			เมอร์	เทา				
94			เมอร์	เทา				
95			เมอร์	เทา				
96			เมอร์	เทา				
97			เมอร์	เทา				
98			เมอร์	เทา				
99			เมอร์	เทา				
100			เมอร์	เทา				

น.3/6

ลำดับ	ทะเบียนรถ	จังหวัด	ชื่อรถ	สี	กำลัง	ล้อ	เกียร์	หมายเหตุ
1			รถจักรยาน	เขียว				รถจักรยาน
2			รถจักรยาน	ขาว				11 คัน
3			รถจักรยาน	แดง				✓ 95/5
4			รถจักรยาน	ดำ				
5			รถจักรยาน	ดำ				
6			รถจักรยาน	เขียว				
7			รถจักรยาน	ดำ				
8			รถจักรยาน	เขียว				
9			รถจักรยาน	ดำ				
10			รถจักรยาน	แดง				
11			รถจักรยาน	ขาว				

# การสูบน้ำตะกอนจากระบบบำบัดน้ำเสีย



163 RAJAPARK BUILDING, 10TH FLOOR,  
SUKHUMVIT 21 (ASOKE) ROAD KLONGTOEY NUA,  
WATTANA, BANGKOK 10110 THAILAND



# การซ่อมแซมระบบบำบัดน้ำเสีย



# การซ่อมแซมระบบบำบัดน้ำเสีย




# การขุด / ลอกบ่อน้ำและระบายน้ำ



163 RAJAPARK BUILDING, 10TH FLOOR,  
SUKHUMVIT 21 (ASOKE) ROAD KLONGTOEY NUA,  
WATTANA, BANGKOK 10110 THAILAND




# การขุด / ลอกบ่อน้ำและระบายน้ำ





# การดูแลพื้นที่สีเขียวในโครงการ

---





# การดูแลพื้นที่สีเขียวในโครงการ



163 RAJAPARK BUILDING, 10TH FLOOR,  
SUKHUMVIT 21 (ASOKE) ROAD KLONGTOEY NUA,  
WATTANA, BANGKOK 10110 THAILAND

# การเก็บข้อมูลฝ่ายโครงการ



163 RAJAPARK BUILDING, 10TH FLOOR,  
SUKHUMVIT 21 (ASOKE) ROAD KLONGTOEY NUA,  
WATTANA, BANGKOK 10110 THAILAND



# การเก็บข้อมูลผลปล่อยจากสำนักงานเขต



163 RAJAPARK BUILDING, 10TH FLOOR,  
SUKHUMVIT 21 (ASOKE) ROAD KLONGTOEY NUA,  
WATTANA, BANGKOK 10110 THAILAND

# การล้างทำความสะอาดห้องพักมูลฝอย



# การล้างทำความสะอาดห้องพักมดฝอย



163 RAJAPARK BUILDING, 10TH FLOOR,  
SUKHUMVIT 21 (ASOKE) ROAD KLONGTOEY NUA,  
WATTANA, BANGKOK 10110 THAILAND



# การซ้อมหนีไฟ



# การซ้อมหนีไฟ

---



163 RAJAPARK BUILDING, 10TH FLOOR,  
SUKHUMVIT 21 (ASOKE) ROAD KLONGTOEY NUA,  
WATTANA, BANGKOK 10110 THAILAND



# การซ้อมหนีไฟ



# การทำความสะอาดบริเวณพื้นที่ส่วนกลาง

---



---

163 RAJAPARK BUILDING, 10TH FLOOR,  
SUKHUMVIT 21 (ASOKE) ROAD KLONGTOEY NUA,  
WATTANA, BANGKOK 10110 THAILAND

PLUS +



# การทำความสะอาดบริเวณพื้นที่ส่วนกลาง


---





# การทำความสะอาดบริเวณพื้นที่ส่วนกลาง

---



## การพ่นยาฆ่ายุง / ปลวก



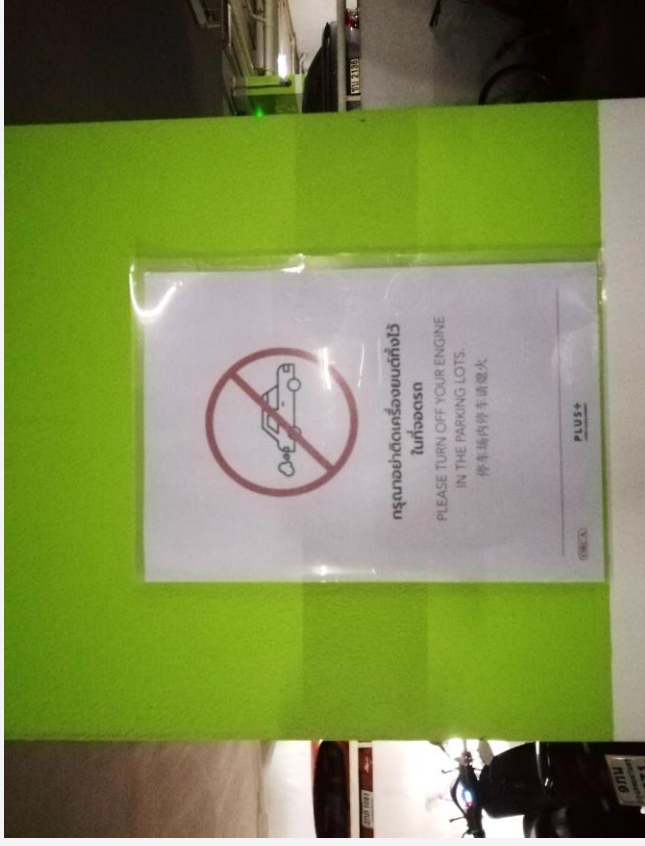


# การพ่นยาฆ่ายุง / ปลวก

---



# ป้ายเตือนห้ามติดเครื่องขณะจอดรถ






PLUS +

บริษัท พลัส พร็อพเพอร์ตี้ จำกัด  
ตารางตรวจเช็ค Fire Host Cabinet (FHC) - ประจำเดือน

รหัสงาน : FP/FHC-M	
รหัส HVPT-001-AIMZ20D00S00175-FP/FHC-000	
1 : FHC	
เลขที่ใบงาน WO-003/08/2022	
วันที่ปฏิบัติ 08/08/2022	
ชื่ออาคาร	อาคาร มหวิจเวิล



ลำดับ	รายการ	ผลการตรวจเช็ค			หมายเหตุ (ถ้าตรวจไม่ได้ ; อ้าง)
		ดี	แก้ไข	อาการเสีย	
	ชุด Fire Host Cabinet (FHC)				
1	ตรวจเช็คสภาพ	/			
2	ตรวจเช็คความสะอาด	/			
3	ตรวจเช็คความปลอดภัย	/			
4	ตรวจเช็ค (ฟังก์ชั่น) การทำงาน	/			
5	ตรวจเช็คประสิทธิภาพ	/			

หมายเหตุ

ตาม 08/08/2022

บันทึกผลการปฏิบัติงาน



1. ปฏิบัติงานเสร็จเรียบร้อย




2. ปฏิบัติงานแล้วเสร็จพบสิ่งที่ต้องแก้ไขอีก (CM)

PIRUS

บริษัท พัส โปรดเพอร์ตี จำกัด

ตารางตรวจเช็ค Fire Host Cabinet (FHC) - ประจำเดือน

รหัสเครื่อง FHC/FHMC-M	
รหัส HVPT-001-007-00000035000-FHC-000	
1 : FHC	
เลขที่ใบงาน WO-003/09/2022	
วันที่ปฏิบัติ 06/09/2022	
ชื่ออาคาร	บ้าน พนาลัยอื่น



ลำดับ	รายการ	ผลการตรวจเช็ค			หมายเหตุ (ถ้าตรวจไม่ได้ ; ถ้ามี)
		ดี	แก้ไข	อาการเสีย	
	ชุด Fire Host Cabinet (FHC)				
1	ตรวจสอบสภาพ	/			
2	ตรวจสอบความสะอาด	/			
3	ตรวจสอบความปลอดภัย	/			
4	ตรวจสอบ (ฟังก์ชัน) การทำงาน	/			
5	ตรวจสอบประสิทธิภาพ	/			

หมายเหตุ

งานซ่อม

บันทึกผลการปฏิบัติงาน

☒ 1. ปฏิบัติงานเสร็จเรียบร้อยแล้ว

☐ 2. ปฏิบัติงานแล้วเสร็จพบสิ่งผิดปกติ (CM)

PLUS +

บริษัท พลัส พร็อพเพอร์ตี้ จำกัด  
ตารางตรวจเช็ค Fire Host Cabinet (FHC) - ประจำเดือน

รหัสงาน : FP/FHC-M
รหัส HVPT-001-AIMZ20D00S00175-FP/FHC-000
1 : FHC
เลขที่ใบงาน WO-003/10/2022
วันที่ปฏิบัติ 06/10/2022
ชื่ออาคาร <u>ทาวน์</u> <u>พญาอิน</u>



ลำดับ	รายการ	ผลการตรวจเช็ค			หมายเหตุ (คำที่ตรวจวัดได้ ; ถ้ามี)
		ดี	แก้ไข	อาการเสีย	
	ชุด Fire Host Cabinet (FHC)				
1	ตรวจเช็คสภาพ	/			
2	ตรวจเช็คความสะอาด	/			
3	ตรวจเช็คความปลอดภัย	/			
4	ตรวจเช็ค (ฟังก์ชั่น) การทำงาน	/			
5	ตรวจเช็คประสิทธิภาพ	/			

หมายเหตุ

งานอยู่ปกติ

บันทึกผลการปฏิบัติงาน



1. ปฏิบัติงานเสร็จเรียบร้อย




2. ปฏิบัติงานแล้วเสร็จพบสิ่งที่ต้องแก้ไขอีก (CM)

PLUS +

บริษัท พลัส พร็อพเพอร์ตี้ จำกัด  
ตารางตรวจเช็ค Fire Host Cabinet (FHC) - ประจำเดือน

รหัสงาน :	FP/FHC-M
รหัส	HVPT-001-A/M/Z20D00S00175-FP/FHC-000
	1 : FHC
เลขที่ใบงาน	WO-003/11/2022
วันที่ปฏิบัติ	06/11/2022
ชื่ออาคาร	อ.งาน พนงโยธิน



ลำดับ	รายการ	ผลการตรวจเช็ค			หมายเหตุ (สำหรับตรวจวัดได้ ; ถ้ามี)
		ดี	แก้ไข	อาการเสีย	
	ชุด Fire Host Cabinet (FHC)				
1	ตรวจเช็คสภาพ	/			
2	ตรวจเช็คความสะอาด	/			
3	ตรวจเช็คความปลอดภัย	/			
4	ตรวจเช็ค (ฟังก์ชัน) การทำงาน	/			
5	ตรวจเช็คประสิทธิภาพ	/			

หมายเหตุ

งานอยู่ปกติ

บันทึกผลการปฏิบัติงาน

☒ 1. ปฏิบัติงานเสร็จเรียบร้อยแล้ว

☐ 2. ปฏิบัติงานแล้วเสร็จพบสิ่งที่ต้องแก้ไขอีก (CM)



PLUS +

บริษัท พลัส หรือเพอร์ดี จำกัด

ตารางตรวจเช็ค Fire Host Cabinet (FHC) - ประจำเดือน

รหัสงาน : FP/FHC-M	
รหัส HVPT-001-AM/Z20D00S00175-FP/FHC-000	
1 : FHC	
เลขที่ใบงาน WO-003/07/2022	
วันที่ปฏิบัติงาน 06/07/2022	
ชื่ออาคาร <u>อาคารพาณิชย์</u>	

ลำดับ	รายการ	ผลการตรวจเช็ค			หมายเหตุ (ถ้าตรวจไม่ได้ ; ถ้ามี)
		ดี	แก้ไข	อาการเสีย	
	ชุด Fire Host Cabinet (FHC)				
1	ตรวจเช็คสภาพ	/			
2	ตรวจเช็คความสะอาด	/			
3	ตรวจเช็คความปลอดภัย	/			
4	ตรวจเช็ค (ฟังก์ชั่น) การทำงาน	/			
5	ตรวจเช็คประสิทธิภาพ	/			

หมายเหตุ

บันทึกผลการปฏิบัติงาน



1. ปฏิบัติงานเสร็จเรียบร้อย



2. ปฏิบัติงานแล้วเสร็จพบสิ่งที่ต้องแก้ไขอีก (CM)

FRM-PMR-071 Rev.00/ 15 Aug 2020  
1.3/33

[illegible]



FRM-PMR-071 Rev.00/ 15 Aug/2020

FRM-PMR-071 Rev.00/ 15 Aug 2020 36

FRM-PMR-071 Rev.00/ 15 Aug 2020 43/57



FRM-PMR-071 Rev.00/ 15 Aug 2020  
n.3/38

FRM-PMR-071 Rev.00/ 15 Aug 2020 <sup>u.3/39</sup>

FRM-PMR-071 Rev.00/ 15 Aug 2020



FRM-PMR-071 Rev.00/ 15 Aug/2020

FRM-PMR-071 Rev.00/ 15 Aug/2020





หน่วยงาน สาขา พหลโยธิน		ใบตรวจเช็คป้ายทางหนีไฟ (FIRE EXIT)						วันที่ตรวจสอบ 10.11.65 รหัสอุปกรณ์ FE	
ลำดับ	รายการ/รหัสเครื่อง	ไฟชาร์จแบตเตอรี่		สภาพแบตเตอรี่		ผลการตรวจสอบ		สถานที่ติดตั้ง	หมายเหตุ
		ปกติ	แก้ไข	ปกติ	แก้ไข	ปกติ	แก้ไข		
1	FE-B-01	/		/		/		ลานจอดรถชั้น B	120+
2	FE-B-02	/		/		/		ลานจอดรถชั้น B	120+
3	FE-B-03	/		/		/		ลานจอดรถชั้น B	120+
4	FE-B-04	/		/		/		ลานจอดรถชั้น B	30
5	FE-01-ST2	/		/		/		ทางหนีไฟชั้น 1 ST2	120+
6	FE-01-ST3	/		/		/		ทางหนีไฟชั้น 1 ST3	30
7	FE-02-ST1	/		/		/		ทางหนีไฟชั้น 2 ST1	120+
8	FE-02-ST2	/		/		/		ทางหนีไฟชั้น 2 ST2	30
9	FE-02-ST3	/		/		/		ทางหนีไฟชั้น 2 ST3	30
10	FE-02-01	/		/		/		ทางเดินส่วนกลางชั้น 2	120
11	FE-03-ST1	/		/		/		ทางหนีไฟชั้น 3 ST1	120+
12	FE-03-ST2	/		/		/		ทางหนีไฟชั้น 3 ST2	120+
13	FE-03-ST3	/		/		/		ทางหนีไฟชั้น 3 ST3	30
14	FE-03-01	/		/		/		ทางเดินส่วนกลางชั้น 3	120+
15	FE-04-ST1	/		/		/		ทางหนีไฟชั้น 4 ST1	120+
16	FE-04-ST2	/		/		/		ทางหนีไฟชั้น 4 ST2	60
17	FE-04-ST3	/		/		/		ทางหนีไฟชั้น 4 ST3	120+
18	FE-04-01	/		/		/		ทางเดินส่วนกลางชั้น 4	30
19	FE-05-ST1	/		/		/		ทางหนีไฟชั้น 5 ST1	120+
20	FE-05-ST2	/		/		/		ทางหนีไฟชั้น 5 ST2	120+
21	FE-05-ST3	/		/		/		ทางหนีไฟชั้น 5 ST3	120+
22	FE-05-01	/		/		/		ทางเดินส่วนกลางชั้น 5	30
23	FE-06-ST1	/		/		/		ทางหนีไฟชั้น 6 ST1	120+
24	FE-06-ST2	/		/		/		ทางหนีไฟชั้น 6 ST2	120+
25	FE-06-ST3	/		/		/		ทางหนีไฟชั้น 6 ST3	120+
หมายเหตุ		<p>ลิ้ม กอวป้อนแบบ</p> <p>ลิ้ม แบบเดิมลิ้ม</p>							
ผู้ตรวจเช็ค		หัวหน้าช่าง		ผู้จัดการอาคาร					



หน่วยงาน สาขา พหลโยธิน		ใบตรวจเช็คป้ายทางหนีไฟ (FIRE EXIT)						วันที่ตรวจสอบ 92-11-65 รหัสอุปกรณ์ FE	
ลำดับ	รายการ/รหัสเครื่อง	ไฟชาร์จแบตเตอรี่		สภาพแบตเตอรี่		ผลการตรวจสอบ		สถานที่ติดตั้ง	หมายเหตุ
		ปกติ	แก้ไข	ปกติ	แก้ไข	ปกติ	แก้ไข		
1	FE-B-01	/		/		/		ลานจอดรถชั้น B	120+
2	FE-B-02	/		/		/		ลานจอดรถชั้น B	120+
3	FE-B-03	/		/		/		ลานจอดรถชั้น B	120+
4	FE-B-04	/		/		/		ลานจอดรถชั้น B	90
5	FE-01-ST2	/		/		/		ทางหนีไฟชั้น 1 ST2	120+
6	FE-01-ST3	/		/		/		ทางหนีไฟชั้น 1 ST3	30
7	FE-02-ST1	/		/		/		ทางหนีไฟชั้น 2 ST1	120+
8	FE-02-ST2	/		/		/		ทางหนีไฟชั้น 2 ST2	30
9	FE-02-ST3	/		/		/		ทางหนีไฟชั้น 2 ST3	30
10	FE-02-01	/		/		/		ทางเดินส่วนกลางชั้น 2	120+
11	FE-03-ST1	/		/		/		ทางหนีไฟชั้น 3 ST1	120+
12	FE-03-ST2	/		/		/		ทางหนีไฟชั้น 3 ST2	120+
13	FE-03-ST3	/		/		/		ทางหนีไฟชั้น 3 ST3	30
14	FE-03-01	/		/		/		ทางเดินส่วนกลางชั้น 3	120+
15	FE-04-ST1	/		/		/		ทางหนีไฟชั้น 4 ST1	120+
16	FE-04-ST2	/		/		/		ทางหนีไฟชั้น 4 ST2	90
17	FE-04-ST3	/		/		/		ทางหนีไฟชั้น 4 ST3	120+
18	FE-04-01	/		/		/		ทางเดินส่วนกลางชั้น 4	30
19	FE-05-ST1	/		/		/		ทางหนีไฟชั้น 5 ST1	120+
20	FE-05-ST2	/		/		/		ทางหนีไฟชั้น 5 ST2	120+
21	FE-05-ST3	/		/		/		ทางหนีไฟชั้น 5 ST3	120+
22	FE-05-01	/		/		/		ทางเดินส่วนกลางชั้น 5	30
23	FE-06-ST1	/		/		/		ทางหนีไฟชั้น 6 ST1	120+
24	FE-06-ST2	/		/		/		ทางหนีไฟชั้น 6 ST2	120+
25	FE-06-ST3	/		/		/		ทางหนีไฟชั้น 6 ST3	120+
หมายเหตุ									
ผู้ตรวจเช็ค		หัวหน้าช่าง				ผู้จัดการอาคาร			



PLUS +

บริษัท พลัส พร็อพเพอร์ตี้ จำกัด  
ตารางตรวจเช็ค Emergency Light - ประจำเดือน

รหัสงาน : EM/LT-M	
รหัส HVPT-001-AIMZ20D00S00175-EM/LT-0002	
: FIREEXIT	
เลขที่ใบงาน WO-002/11/2022	
วันที่ปฏิบัติ 06/11/2022	
ชื่ออาคาร <u>อาคาร พนมไอน์</u>	

ลำดับ	รายการ	ผลการตรวจเช็ค			หมายเหตุ (สำหรับตรวจวัดไฟ ; ชั่วโมง)
		ดี	แก้ไข	อาการเสีย	
	Emergency Light				
1	ตรวจเช็คสภาพ				
2	ตรวจเช็คความสะอาด				
3	ตรวจเช็คความปลอดภัย				

หมายเหตุ

บันทึกผลการปฏิบัติงาน

☒ 1. ปฏิบัติงานเสร็จเรียบร้อย

☐ 2. ปฏิบัติงานแล้วเสร็จพบสิ่งที่ต้องแก้ไขอีก (CM)