

ภาคผนวกที่ 4

รายงานผลการวิเคราะห์ คุณภาพสิ่งแวดล้อม



บริษัท เอส.พี.เอส. คอนซัลติ้ง เซอร์วิส จำกัด

S.P.S. CONSULTING SERVICE CO., LTD.

7 ซอยพหลโยธิน 24 ถนนพหลโยธิน แขวงจอมพล เขตจตุจักร กรุงเทพฯ 10900

7 Soi Phaholyothin 24, Phaholyothin Rd., Jompol, Chatuchak, Bangkok 10900

Tel : (662) 939-4370-72, Fax : (662) 513-4221, E-mail : sale@spscon.com., www.spscon.com


1/1

Ref. No. A422(1)-A422(3)/11/22

Report No. 2211/498

B-MO-0002/2022

รายงานผลการวิเคราะห์คุณภาพอากาศในบรรยากาศ

โครงการ : เหมืองแร่หินอุตสาหกรรมชนิดหินปูน เพื่ออุตสาหกรรมปูนซีเมนต์ วันที่เก็บตัวอย่าง : 14-17 พฤศจิกายน 2565
เพื่อทำปูนขาวสำหรับอุตสาหกรรมฟอกหนังและน้ำตาล วันที่รับตัวอย่าง : 17 พฤศจิกายน 2565
และเพื่ออุตสาหกรรมก่อสร้าง วันที่วิเคราะห์ : 17-29 พฤศจิกายน 2565
ที่ตั้งโครงการ : 1/1 หมู่ 9 ตำบลพูกวาง อำเภอพระพุทธบาท จังหวัดสระบุรี 18120 วันที่ออกรายงาน : 1 ธันวาคม 2565
ชื่อ/ที่อยู่ลูกค้า : บริษัท เหมืองหินศิริพัฒนา จำกัด
ผู้เก็บตัวอย่าง : 
บริษัท เอส.พี.เอส. คอนซัลติ้ง เซอร์วิส จำกัด



พารามิเตอร์	วิธีเก็บตัวอย่าง	วิธีวิเคราะห์	บริเวณโรงโม่หินของโครงการ			ค่ามาตรฐาน
			เดือนพฤศจิกายน 2565			
			14-15	15-16	16-17	
Total Suspended Particulate (mg/m ³)	High Volume Air Sampler	Gravimetric Method (U.S. EPA 40 CFR Part 50 Appendix B)	0.118	0.240	0.154	ไม่เกิน 0.33
PM ₁₀ (mg/m ³)	High Volume PM ₁₀ Air Sampler	Gravimetric Method (U.S. EPA 40 CFR Part 50 Appendix J)	0.052	0.101	0.068	ไม่เกิน 0.12

หมายเหตุ:

ค่ามาตรฐาน = ประกาศคณะกรรมการสิ่งแวดล้อมแห่งชาติ ฉบับที่ 24 (พ.ศ. 2547) เรื่อง กำหนดมาตรฐานคุณภาพอากาศในบรรยากาศโดยทั่วไป

ผลการตรวจวิเคราะห์นี้รับรองเฉพาะตัวอย่างที่ได้ทำการวิเคราะห์เท่านั้น

ห้ามคัดลอกหรือเผยแพร่รายงานผลการตรวจวิเคราะห์เพียงบางส่วนโดยไม่ได้รับอนุญาตจากบริษัทเป็นลายลักษณ์อักษร





บริษัท เอส.พี.เอส. คอนซัลติ้ง เซอร์วิส จำกัด

S.P.S. CONSULTING SERVICE CO., LTD.

7 ซอยพหลโยธิน 24 ถนนพหลโยธิน แขวงจอมพล เขตจตุจักร กรุงเทพฯ 10900

7 Soi Phaholyothin 24, Phaholyothin Rd., Jompol, Chatuchak, Bangkok 10900

Tel : (662) 939-4370-72, Fax : (662) 513-4221, E-mail : sale@spscon.com., www.spscon.com


1/1

Ref. No. A423(1)-A423(3)/11/22

Report No. 2211/498

B-MO-0002/2022

รายงานผลการวิเคราะห์คุณภาพอากาศในบรรยากาศ

โครงการ : เหมืองแร่หินอุตสาหกรรมชนิดหินปูน เพื่ออุตสาหกรรมปูนซีเมนต์ วันที่เก็บตัวอย่าง : 14-17 พฤศจิกายน 2565
เพื่อทำปูนขาวสำหรับอุตสาหกรรมฟอกหนังและน้ำตาล วันที่รับตัวอย่าง : 17 พฤศจิกายน 2565
และเพื่ออุตสาหกรรมก่อสร้าง วันที่วิเคราะห์ : 17-29 พฤศจิกายน 2565
ที่ตั้งโครงการ : 1/1 หมู่ 9 ตำบลพุกวาง อำเภอพระพุทธบาท จังหวัดสระบุรี 18120 วันที่ออกรายงาน : 1 ธันวาคม 2565
ชื่อ/ที่อยู่ลูกค้า : บริษัท เหมืองหินศิริพัฒนา จำกัด
ผู้เก็บตัวอย่าง : 
บริษัท เอส.พี.เอส. คอนซัลติ้ง เซอร์วิส จำกัด



พารามิเตอร์	วิธีเก็บตัวอย่าง	วิธีวิเคราะห์	บริเวณบ้านเจ้าพ่อเขาดก (กลุ่มในเขา)			ค่ามาตรฐาน
			เดือนพฤศจิกายน 2565			
			14-15	15-16	16-17	
Total Suspended Particulate (mg/m ³)	High Volume Air Sampler	Gravimetric Method (U.S. EPA 40 CFR Part 50 Appendix B)	0.116	0.067	0.053	ไม่เกิน 0.33
PM ₁₀ (mg/m ³)	High Volume PM ₁₀ Air Sampler	Gravimetric Method (U.S. EPA 40 CFR Part 50 Appendix J)	0.049	0.028	0.022	ไม่เกิน 0.12

หมายเหตุ:

ค่ามาตรฐาน = ประกาศคณะกรรมการสิ่งแวดล้อมแห่งชาติ ฉบับที่ 24 (พ.ศ. 2547) เรื่อง กำหนดมาตรฐานคุณภาพอากาศในบรรยากาศโดยทั่วไป

ผลการตรวจวิเคราะห์นี้รับรองเฉพาะตัวอย่างที่ได้ทำการวิเคราะห์เท่านั้น

ห้ามคัดลอกหรือเผยแพร่ข้อมูลบางส่วนโดยไม่ได้รับอนุญาตจากบริษัทเป็นลายลักษณ์อักษร





บริษัท เอส.พี.เอส. คอนซัลติ้ง เซอร์วิส จำกัด

S.P.S. CONSULTING SERVICE CO., LTD.

7 ซอยพหลโยธิน 24 ถนนพหลโยธิน แขวงจอมพล เขตจตุจักร กรุงเทพฯ 10900

7 Soi Phaholyothin 24, Phaholyothin Rd., Jompol, Chatuchak, Bangkok 10900

Tel : (662) 939-4370-72, Fax : (662) 513-4221, E-mail : sale@spscon.com., www.spscon.com


1/1

Ref. No. A424(1)-A424(3)/11/22

Report No. 2211/498

B-MO-0002/2022

รายงานผลการวิเคราะห์คุณภาพอากาศในบรรยากาศ

โครงการ : เหมืองแร่หินอุตสาหกรรมชนิดหินปูน เพื่ออุตสาหกรรมปูนซีเมนต์ วันที่เก็บตัวอย่าง : 14-17 พฤศจิกายน 2565
เพื่อทำปูนขาวสำหรับอุตสาหกรรมฟอกหนังและน้ำตาล วันที่รับตัวอย่าง : 17 พฤศจิกายน 2565
และเพื่ออุตสาหกรรมก่อสร้าง วันที่วิเคราะห์ : 17-29 พฤศจิกายน 2565
ที่ตั้งโครงการ : 1/1 หมู่ 9 ตำบลพุกวาง อำเภอพระพุทธบาท จังหวัดสระบุรี 18120 วันที่ออกรายงาน : 1 ธันวาคม 2565
ชื่อ/ที่อยู่ลูกค้า : บริษัท เหมืองหินศิริพัฒนา จำกัด
ผู้เก็บตัวอย่าง : 
บริษัท เอส.พี.เอส. คอนซัลติ้ง เซอร์วิส จำกัด



พารามิเตอร์	วิธีเก็บตัวอย่าง	วิธีวิเคราะห์	บริเวณบ้านเจ้าพ่อเขาดก (กลุ่มสระขย)			ค่ามาตรฐาน
			เดือนพฤศจิกายน 2565			
			14-15	15-16	16-17	
Total Suspended Particulate (mg/m ³)	High Volume Air Sampler	Gravimetric Method (U.S. EPA 40 CFR Part 50 Appendix B)	0.034	0.048	0.070	ไม่เกิน 0.33
PM ₁₀ (mg/m ³)	High Volume PM ₁₀ Air Sampler	Gravimetric Method (U.S. EPA 40 CFR Part 50 Appendix J)	0.015	0.021	0.031	ไม่เกิน 0.12

หมายเหตุ:

ค่ามาตรฐาน = ประกาศคณะกรรมการสิ่งแวดล้อมแห่งชาติ ฉบับที่ 24 (พ.ศ. 2547) เรื่อง กำหนดมาตรฐานคุณภาพอากาศในบรรยากาศโดยทั่วไป

ผลการตรวจวิเคราะห์นี้รับรองเฉพาะตัวอย่างที่ได้ทำการวิเคราะห์เท่านั้น

ห้ามคัดถ่ายรายงานผลการตรวจวิเคราะห์เพียงบางส่วนโดยไม่ได้รับอนุญาตจากบริษัทเป็นลายลักษณ์อักษร





บริษัท เอส.พี.เอส. คอนซัลติ้ง เซอร์วิส จำกัด

S.P.S. CONSULTING SERVICE CO., LTD.

7 ซอยพหลโยธิน 24 ถนนพหลโยธิน แขวงจอมพล เขตจตุจักร กรุงเทพฯ 10900

7 Soi Phaholyothin 24, Phaholyothin Rd., Jompol, Chatuchak, Bangkok 10900

Tel : (662) 939-4370-72, Fax : (662) 513-4221, E-mail : sale@spscon.com., www.spscon.com


1/1

Ref. No. A425(1)-A425(3)/11/22

Report No. 2211/498

B-MO-0002/2022

รายงานผลการวิเคราะห์คุณภาพอากาศในบรรยากาศ

โครงการ : เหมืองแร่หินอุตสาหกรรมชนิดหินปูน เพื่ออุตสาหกรรมปูนซีเมนต์ วันที่เก็บตัวอย่าง : 14-17 พฤศจิกายน 2565
เพื่อทำปูนขาวสำหรับอุตสาหกรรมฟอกหนังและน้ำตาล วันที่รับตัวอย่าง : 17 พฤศจิกายน 2565
และเพื่ออุตสาหกรรมก่อสร้าง วันที่วิเคราะห์ : 17-29 พฤศจิกายน 2565
ที่ตั้งโครงการ : 1/1 หมู่ 9 ตำบลพูกวาง อำเภอพระพุทธบาท จังหวัดสระบุรี 18120 วันที่ออกรายงาน : 1 ธันวาคม 2565
ชื่อ/ที่อยู่ลูกค้า : บริษัท เหมืองหินศิริพัฒนา จำกัด
ผู้เก็บตัวอย่าง : 
บริษัท เอส.พี.เอส. คอนซัลติ้ง เซอร์วิส จำกัด



พารามิเตอร์	วิธีเก็บตัวอย่าง	วิธีวิเคราะห์	บริเวณวัดกัลยาณบรรพต (ตัวแทนบ้านเขาเลี้ยว)			ค่ามาตรฐาน
			เดือนพฤศจิกายน 2565			
			14-15	15-16	16-17	
Total Suspended Particulate (mg/m ³)	High Volume Air Sampler	Gravimetric Method (U.S. EPA 40 CFR Part 50 Appendix B)	0.109	0.111	0.131	ไม่เกิน 0.33
PM ₁₀ (mg/m ³)	High Volume PM ₁₀ Air Sampler	Gravimetric Method (U.S. EPA 40 CFR Part 50 Appendix J)	0.048	0.049	0.059	ไม่เกิน 0.12

หมายเหตุ:

ค่ามาตรฐาน = ประกาศคณะกรรมการสิ่งแวดล้อมแห่งชาติ ฉบับที่ 24 (พ.ศ. 2547) เรื่อง กำหนดมาตรฐานคุณภาพอากาศในบรรยากาศโดยทั่วไป

ผลการตรวจวิเคราะห์นี้รับรองเฉพาะตัวอย่างที่ได้ทำการวิเคราะห์เท่านั้น

ห้ามคัดถ่ายรายงานผลการตรวจวิเคราะห์เพียงบางส่วนโดยไม่ได้รับอนุญาตจากบริษัทเป็นลายลักษณ์อักษร





บริษัท เอส.พี.เอส. คอนซัลติ้ง เซอร์วิส จำกัด

S.P.S. CONSULTING SERVICE CO., LTD.

7 ซอยพหลโยธิน 24 ถนนพหลโยธิน แขวงจอมพล เขตจตุจักร กรุงเทพฯ 10900

7 Soi Phaholyothin 24, Phaholyothin Rd., Jompol, Chatuchak, Bangkok 10900

Tel : (662) 939-4370-72, Fax : (662) 513-4221, E-mail : sale@spscon.com., www.spscon.com

1/1

Ref. No. A433/11/22

รายงานผลการตรวจวัดค่าความทึบแสง

โครงการ : แห่เมืองแร่หินอุตสาหกรรมชนิดหินปูน เพื่ออุตสาหกรรมปูนซีเมนต์ เพื่อทำปูนขาวสำหรับ วันที่ตรวจวัด : 16 พฤศจิกายน 2565
อุตสาหกรรมฟอกหนังและน้ำตาล และเพื่ออุตสาหกรรมก่อสร้าง วันที่พิมพ์รายงาน : 1 ธันวาคม 2565
ที่ตั้งโครงการ : ตำบลพุก่าง อำเภอพระพุทธรบาท จังหวัดสระบุรี
ชื่อ/ที่อยู่ลูกค้า : บริษัท เหมืองหินศิริพัฒนา จำกัด
วิธีตรวจวัด : เครื่องวัดความทึบแสง
ผู้ตรวจวัด : บริษัท เอส.พี.เอส. คอนซัลติ้ง เซอร์วิส จำกัด

จุดตรวจวัด	ระบบควบคุม ฝุ่นละออง	ค่าความทึบแสง (%)										ค่าเฉลี่ย (%)
		ครั้งที่ 1	ครั้งที่ 2	ครั้งที่ 3	ครั้งที่ 4	ครั้งที่ 5	ครั้งที่ 6	ครั้งที่ 7	ครั้งที่ 8	ครั้งที่ 9	ครั้งที่ 10	
โรงโม่หินโรงที่ 1												
1. บริเวณปากโมใหญ่	สเปรย์น้ำเต็มที่	2.8	2.6	3.2	2.6	2.4	2.8	2.0	2.2	1.8	2.4	2.48
2. บริเวณสายพานลำเลียง	สเปรย์น้ำเต็มที่	2.2	1.6	1.4	1.2	1.0	1.0	0.0	1.6	1.4	1.2	1.26
3. บริเวณจุดถ่ายโอน	สเปรย์น้ำเต็มที่	2.6	2.4	2.2	2.2	1.8	2.0	2.4	2.2	2.4	2.2	2.24
โรงโม่หินโรงที่ 2												
1. บริเวณปากโมใหญ่	สเปรย์น้ำเต็มที่	*	*	*	*	*	*	*	*	*	*	*
2. บริเวณสายพานลำเลียง	สเปรย์น้ำเต็มที่	*	*	*	*	*	*	*	*	*	*	*
3. บริเวณจุดถ่ายโอน	สเปรย์น้ำเต็มที่	*	*	*	*	*	*	*	*	*	*	*



หมายเหตุ:

- ตรวจวัดช่วงเวลา 11:00-12:00 น.
- สภาพของระบบควบคุมฝุ่นละอองขณะตรวจวัด: เปิดสเปรย์น้ำเต็มที่
- * อยู่ระหว่างซ่อมบำรุง

ค่ามาตรฐาน = มาตรฐานควบคุมการปล่อยฝุ่นละอองจากโรงโม่ บด หรือย่อยหิน ประกาศกระทรวงวิทยาศาสตร์ เทคโนโลยี และสิ่งแวดล้อม พ.ศ.2539
เรื่อง กำหนดมาตรฐานควบคุมการปล่อยฝุ่นละอองจากโรงโม่ บดหรือย่อยหิน กำหนดไว้ว่าความเข้มข้นของฝุ่นละอองที่กระบวนการผลิต
ของโรงโม่ บดหรือย่อยหิน ซึ่งตรวจวัดด้วยวิธีการตรวจวัดแบบวัดความทึบแสง (Smoke Opacity Meter) ไม่เกิน 20%

ผลการตรวจวิเคราะห์นี้รับรองเฉพาะตัวอย่างที่ได้ทำการวิเคราะห์เท่านั้น

ห้ามคัดลอกข้อมูลรายงานผลการตรวจวิเคราะห์เพียงบางส่วนโดยไม่ได้รับอนุญาตจากบริษัทเป็นลายลักษณ์อักษร





บริษัท เอส.พี.เอส. คอนซัลติ้ง เซอร์วิส จำกัด
S.P.S. CONSULTING SERVICE CO., LTD.
 7 ซอยพหลโยธิน 24 ถนนพหลโยธิน แขวงจอมพล เขตจตุจักร กรุงเทพฯ 10900
 7 Soi Phaholyothin 24, Phaholyothin Rd., Jompol, Chatuchak, Bangkok 10900
 Tel : (662) 939-4370-72, Fax : (662) 513-4221, E-mail : sale@spscon.com., www.spscon.com

REF. NO. A426/11/22

B-MO-0002/2022

รายงานผลการตรวจวัดระดับเสียง

โครงการ : เหมืองแร่หินอุตสาหกรรมชนิดหินปูน เพื่ออุตสาหกรรมปูนซีเมนต์ วันที่ตรวจวัด : 14-17 พฤศจิกายน 2565
 เพื่อทำปูนขาวสำหรับอุตสาหกรรมฟอกหนังและน้ำตาล วันที่ออกรายงาน : 1 ธันวาคม 2565
 และเพื่ออุตสาหกรรมก่อสร้าง
 ที่ตั้ง : 1/1 หมู่ 9 ตำบลพุทรา อำเภอพระพุทธบาท จังหวัดสระบุรี
 ชื่อลูกค้า : บริษัท เหมืองหินศิริพัฒนา จำกัด
 ผู้ตรวจวัด : บริษัท เอส.พี.เอส. คอนซัลติ้ง เซอร์วิส จำกัด

เวลา	สถานีตรวจวัด : บริเวณโรงโม่หินของโครงการ			ค่ามาตรฐาน	
	Leq 1 hr [dB(A)]				
	14-15 พฤศจิกายน 2565	15-16 พฤศจิกายน 2565	16-17 พฤศจิกายน 2565		
12:40-13:40	65.3	63.8	68.2	-	
13:40-14:40	67.8	63.4	67.7	-	
14:40-15:40	68.2	62.7	64.1	-	
15:40-16:40	63.0	60.5	59.6	-	
16:40-17:40	60.7	66.6	60.5	-	
17:40-18:40	47.5	49.2	47.3	-	
18:40-19:40	50.2	51.5	50.4	-	
19:40-20:40	51.9	44.7	51.3	-	
20:40-21:40	68.0	44.8	52.9	-	
21:40-22:40	49.7	52.6	55.6	-	
22:40-23:40	49.0	43.6	48.1	-	
23:40-00:40	48.2	53.3	55.3	-	
00:40-01:40	45.4	56.0	43.1	-	
01:40-02:40	42.8	42.9	42.5	-	
02:40-03:40	57.2	41.8	44.6	-	
03:40-04:40	43.6	42.1	44.1	-	
04:40-05:40	58.4	54.7	58.9	-	
05:40-06:40	63.4	56.0	61.7	-	
06:40-07:40	67.3	63.9	63.6	-	
07:40-08:40	65.3	63.0	63.8	-	
08:40-09:40	66.6	60.2	64.2	-	
09:40-10:40	63.5	68.9	65.8	-	
10:40-11:40	67.6	63.5	66.3	-	
11:40-12:40	61.4	63.6	63.0	-	
Leq 24 hr [dB(A)]	63.4	61.2	62.0	70.0	
Lmax [dB(A)]	95.6	94.4	93.3	115.0	
Ldn [dB(A)]	65.5	62.8	64.4	-	
-	Sound Level Meter Data			-	
	Calibrate Sheet No. Noise B_032/22		13 November 2022		
	SLM No.	Brand	Model		Serial No.
	ACO-B16	ACO	2127		00172039
	Actual Reading [dB]				
	Before Adjustment		After Adjustment		
	93.9		94.0		

หมายเหตุ

ค่ามาตรฐาน = มาตรฐานระดับเสียงโดยทั่วไป ประกาศคณะกรรมการสิ่งแวดล้อมแห่งชาติ ฉบับที่ 15 พ.ศ. 2540
 = มาตรฐานควบคุมระดับเสียงและความสั่นสะเทือนจากการทำเหมืองหิน ประกาศกระทรวงทรัพยากรธรรมชาติและสิ่งแวดล้อม
 ประกาศราชกิจจานุเบกษา วันที่ 29 ธันวาคม พ.ศ. 2548

วิธีการตรวจวัด = เครื่องมือตรวจวัดเสียง

เครื่องมือวัดเสียงทำการสอบเทียบโดยใช้ Acoustic Calibrator, ACO, Model 2127, S/N. 130006

การตรวจวัดนี้รับรองเฉพาะตัวอย่างที่ได้ทำการตรวจวัดเท่านั้น

ห้ามคัดลอกหรือเผยแพร่รายงานผลการตรวจวัดเพียงบางส่วนโดยไม่ได้รับอนุญาตจากแผนกปฏิบัติการภาคสนามเป็นลายลักษณ์อักษร





บริษัท เอส.พี.เอส. คอนซัลติ้ง เซอร์วิส จำกัด
S.P.S. CONSULTING SERVICE CO., LTD.
7 ซอยพหลโยธิน 24 ถนนพหลโยธิน แขวงจอมพล เขตจตุจักร กรุงเทพฯ 10900
7 Soi Phaholyothin 24, Phaholyothin Rd., Jompol, Chatuchak, Bangkok 10900
Tel : (662) 939-4370-72, Fax : (662) 513-4221, E-mail : sale@spscon.com., www.spscon.com

REF. NO. A427/11/22

B-MO-0002/2022

รายงานผลการตรวจวัดระดับเสียง

โครงการ : เหมืองแร่หินอุตสาหกรรมชนิดหินปูน เพื่ออุตสาหกรรมปูนซีเมนต์
เพื่อทำปูนขาวสำหรับอุตสาหกรรมฟอกหนังและน้ำตาล
และเพื่ออุตสาหกรรมก่อสร้าง
ที่ตั้ง : 1/1 หมู่ 9 ตำบลพุกวาง อำเภอพระพุทธรบาท จังหวัดสระบุรี
ชื่อลูกค้า : บริษัท เหมืองหินศิริพัฒนา จำกัด
ผู้ตรวจวัด : บริษัท เอส.พี.เอส. คอนซัลติ้ง เซอร์วิส จำกัด

วันที่ตรวจวัด : 14-17 พฤศจิกายน 2565
วันที่ออกรายงาน : 1 ธันวาคม 2565

เวลา	สถานีตรวจวัด : บริเวณบ้านเจ้าพ่อเขาดก (กลุ่มในเขา)			ค่ามาตรฐาน	
	Leq 1 hr [dB(A)]				
	14-15 พฤศจิกายน 2565	15-16 พฤศจิกายน 2565	16-17 พฤศจิกายน 2565		
12:00-13:00	48.2	53.8	54.4	-	
13:00-14:00	50.6	50.8	51.9	-	
14:00-15:00	60.6	53.2	49.5	-	
15:00-16:00	61.7	54.7	51.1	-	
16:00-17:00	55.1	54.4	53.7	-	
17:00-18:00	55.2	59.3	56.0	-	
18:00-19:00	55.2	63.5	55.4	-	
19:00-20:00	57.9	52.8	57.6	-	
20:00-21:00	60.1	52.0	53.2	-	
21:00-22:00	66.3	51.1	50.9	-	
22:00-23:00	46.8	51.1	50.7	-	
23:00-00:00	46.9	49.2	49.5	-	
00:00-01:00	44.0	48.9	47.2	-	
01:00-02:00	42.6	48.2	48.1	-	
02:00-03:00	46.8	50.3	47.1	-	
03:00-04:00	43.6	48.8	46.4	-	
04:00-05:00	43.6	48.9	47.9	-	
05:00-06:00	50.5	50.3	49.7	-	
06:00-07:00	54.4	52.8	54.4	-	
07:00-08:00	56.2	55.3	54.7	-	
08:00-09:00	53.8	51.8	50.7	-	
09:00-10:00	51.3	59.1	50.2	-	
10:00-11:00	52.8	55.2	55.9	-	
11:00-12:00	48.8	50.7	52.8	-	
Leq 24 hr [dB(A)]	56.8	54.9	52.7	70.0	
Lmax [dB(A)]	89.3	95.3	90.4	115.0	
Ldn [dB(A)]	58.5	58.1	57.0	-	
-	Sound Level Meter Data			-	
	Calibrate Sheet No. Noise B_032/22		13 November 2022		
	SLM No.	Brand	Model		Serial No.
	ACO-B22	ACO	2127		00172060
	Actual Reading [dB]				
	Before Adjustment		After Adjustment		
	94.0		94.0		

หมายเหตุ



ค่ามาตรฐาน = มาตรฐานระดับเสียงโดยทั่วไป ประกาศคณะกรรมการสิ่งแวดล้อมแห่งชาติ ฉบับที่ 15 พ.ศ. 2540

วิธีการตรวจวัด = เครื่องมือตรวจวัดเสียง

เครื่องมือเสียงทำการสอบเทียบโดยใช้ Acoustic Calibrator, ACO, Model 2127, S/N. 130006

การตรวจวัดนี้รับรองเฉพาะตัวอย่างที่ได้ทำการตรวจวัดเท่านั้น

ห้ามคัดลอกหรือเผยแพร่รายงานผลการตรวจวัดเพียงบางส่วนโดยไม่ได้รับอนุญาตจากแผนกปฏิบัติการภาคสนามเป็นลายลักษณ์อักษร





บริษัท เอส.พี.เอส. คอนซัลติ้ง เซอร์วิส จำกัด
S.P.S. CONSULTING SERVICE CO., LTD.
 7 ซอยพหลโยธิน 24 ถนนพหลโยธิน แขวงจอมพล เขตจตุจักร กรุงเทพฯ 10900
 7 Soi Phaholyothin 24, Phaholyothin Rd., Jompol, Chatuchak, Bangkok 10900
 Tel : (662) 939-4370-72, Fax : (662) 513-4221, E-mail : sale@spscon.com., www.spscon.com

REF. NO. A428/11/22

B-MO-0002/2022

รายงานผลการตรวจวัดระดับเสียง

โครงการ : เหมืองแร่หินอุตสาหกรรมชนิดหินปูน เพื่ออุตสาหกรรมปูนซีเมนต์ วันที่ตรวจวัด : 14-17 พฤศจิกายน 2565
 เพื่อทำปูนขาวสำหรับอุตสาหกรรมฟอกหนังและน้ำตาล วันที่ออกรายงาน : 1 ธันวาคม 2565
 และเพื่ออุตสาหกรรมก่อสร้าง
 ที่ตั้ง : 1/1 หมู่ 9 ตำบลพูกวาง อำเภอพระพุทธรักษา จังหวัดสระบุรี
 ชื่อลูกค้า : บริษัท เหมืองหินศิริพัฒนา จำกัด
 ผู้ตรวจวัด : บริษัท เอส.พี.เอส. คอนซัลติ้ง เซอร์วิส จำกัด

เวลา	สถานีตรวจวัด : บริเวณบ้านเจ้าพ่อเขาดก (กลุ่มสระขย)			ค่ามาตรฐาน	
	Leq 1 hr [dB(A)]				
	14-15 พฤศจิกายน 2565	15-16 พฤศจิกายน 2565	16-17 พฤศจิกายน 2565		
12:30-13:30	50.2	58.7	57.2	-	
13:30-14:30	51.3	57.0	56.5	-	
14:30-15:30	51.3	58.8	58.1	-	
15:30-16:30	50.9	57.8	58.2	-	
16:30-17:30	52.6	57.9	57.5	-	
17:30-18:30	51.1	52.9	48.1	-	
18:30-19:30	53.7	49.8	49.1	-	
19:30-20:30	48.7	48.6	48.5	-	
20:30-21:30	47.4	48.6	46.6	-	
21:30-22:30	48.7	48.4	46.2	-	
22:30-23:30	47.5	51.2	47.2	-	
23:30-00:30	48.4	47.3	46.4	-	
00:30-01:30	46.5	45.6	46.4	-	
01:30-02:30	48.1	44.5	47.0	-	
02:30-03:30	47.4	44.5	47.0	-	
03:30-04:30	47.6	46.9	47.6	-	
04:30-05:30	47.1	47.1	46.7	-	
05:30-06:30	48.6	48.4	49.5	-	
06:30-07:30	53.3	55.7	51.9	-	
07:30-08:30	51.9	53.4	53.3	-	
08:30-09:30	51.1	57.5	51.2	-	
09:30-10:30	48.1	58.6	50.6	-	
10:30-11:30	49.4	59.3	50.8	-	
11:30-12:30	51.8	59.6	52.3	-	
Leq 24 hr [dB(A)]	50.2	55.1	52.7	70.0	
Lmax [dB(A)]	87.3	84.7	86.6	115.0	
Ldn [dB(A)]	55.6	58.0	56.1	-	
-	Sound Level Meter Data			-	
	Calibrate Sheet No. Noise B_032/22		13 November 2022		
	SLM No.	Brand	Model		Serial No.
	ACO-B35	ACO	2127		00192026
	Actual Reading [dB]				
	Before Adjustment		After Adjustment		
	93.9		94.0		

หมายเหตุ



ค่ามาตรฐาน = มาตรฐานระดับเสียงโดยทั่วไป ประกาศคณะกรรมการสิ่งแวดล้อมแห่งชาติ ฉบับที่ 15 พ.ศ. 2540

วิธีการตรวจวัด = เครื่องมือตรวจวัดเสียง

เครื่องมือเสียงทำการสอบเทียบโดยใช้ Acoustic Calibrator, ACO, Model 2127, S/N. 130006

การตรวจวัดนี้รับรองเฉพาะตัวอย่างที่ได้ทำการตรวจวัดเท่านั้น

ห้ามคัดลอกข้อมูลรายงานผลการตรวจวัดเพียงบางส่วนโดยไม่ได้รับอนุญาตจากแผนกปฏิบัติการภาคสนามเป็นลายลักษณ์อักษร





บริษัท เอส.พี.เอส. คอนซัลติ้ง เซอร์วิส จำกัด
S.P.S. CONSULTING SERVICE CO., LTD.
 7 ซอยพหลโยธิน 24 ถนนพหลโยธิน แขวงจอมพล เขตจตุจักร กรุงเทพฯ 10900
 7 Soi Phaholyothin 24, Phaholyothin Rd., Jompol, Chatuchak, Bangkok 10900
 Tel : (662) 939-4370-72, Fax : (662) 513-4221, E-mail : sale@spscon.com., www.spscon.com

REF. NO. A429/11/22

B-MO-0002/2022

รายงานผลการตรวจวัดระดับเสียง

โครงการ : เหมืองแร่หินอุตสาหกรรมชนิดหินปูน เพื่ออุตสาหกรรมปูนซีเมนต์ วันที่ตรวจวัด : 14-17 พฤศจิกายน 2565
 เพื่อทำปูนขาวสำหรับอุตสาหกรรมฟอกหนังและน้ำตาล วันที่ออกรายงาน : 1 ธันวาคม 2565
 และเพื่ออุตสาหกรรมก่อสร้าง
 ที่ตั้ง : 1/1 หมู่ 9 ตำบลพูกวาง อำเภอพระพุทธบาท จังหวัดสระบุรี
 ชื่อลูกค้า : บริษัท เหมืองหินศิริพัฒนา จำกัด
 ผู้ตรวจวัด : บริษัท เอส.พี.เอส. คอนซัลติ้ง เซอร์วิส จำกัด

เวลา	สถานีตรวจวัด : บริเวณวัดกัลยาณบรรพต (ตัวแทนบ้านเขาเลี้ยว)			ค่ามาตรฐาน	
	Leq 1 hr [dB(A)]				
	14-15 พฤศจิกายน 2565	15-16 พฤศจิกายน 2565	16-17 พฤศจิกายน 2565		
12:20-13:20	61.7	54.6	54.4	-	
13:20-14:20	65.0	54.9	52.2	-	
14:20-15:20	59.2	51.0	52.7	-	
15:20-16:20	52.4	54.3	51.5	-	
16:20-17:20	49.8	53.7	51.3	-	
17:20-18:20	48.7	51.4	49.3	-	
18:20-19:20	50.4	49.0	49.9	-	
19:20-20:20	48.3	51.0	50.5	-	
20:20-21:20	48.2	50.3	51.0	-	
21:20-22:20	55.6	50.5	48.6	-	
22:20-23:20	47.7	49.2	48.4	-	
23:20-00:20	47.4	47.4	46.0	-	
00:20-01:20	50.7	47.6	46.1	-	
01:20-02:20	52.2	48.5	44.6	-	
02:20-03:20	51.2	46.6	45.9	-	
03:20-04:20	49.8	46.2	46.6	-	
04:20-05:20	51.6	46.1	48.5	-	
05:20-06:20	51.2	48.7	54.7	-	
06:20-07:20	54.4	54.0	59.6	-	
07:20-08:20	53.1	51.8	57.4	-	
08:20-09:20	56.8	51.3	50.3	-	
09:20-10:20	55.4	49.4	50.8	-	
10:20-11:20	54.7	51.5	52.8	-	
11:20-12:20	52.4	52.9	52.2	-	
Leq 24 hr [dB(A)]	55.8	51.3	52.3	70.0	
Lmax [dB(A)]	87.2	81.0	82.2	115.0	
Ldn [dB(A)]	59.1	56.1	58.7	-	
-	Sound Level Meter Data			-	
	Calibrate Sheet No. Noise B_032/22		13 November 2022		
	SLM No.	Brand	Model		Serial No.
	ACO-B06	ACO	2127		00142003
	Actual Reading [dB]				
	Before Adjustment		After Adjustment		
	94.0		94.0		

หมายเหตุ



ค่ามาตรฐาน = มาตรฐานระดับเสียงโดยทั่วไป ประกาศคณะกรรมการสิ่งแวดล้อมแห่งชาติ ฉบับที่ 15 พ.ศ. 2540

วิธีการตรวจวัด = เครื่องมือตรวจวัดเสียง

เครื่องมือวัดเสียงทำการสอบเทียบโดยใช้ Acoustic Calibrator, ACO, Model 2127, S/N. 130006

การตรวจวัดนี้รับรองเฉพาะตัวอย่างที่ได้ทำการตรวจวัดเท่านั้น

ห้ามคัดลอกข้อมูลรายงานผลการตรวจวัดเพียงบางส่วนโดยไม่ได้รับอนุญาตจากแผนกปฏิบัติการภาคสนามเป็นลายลักษณ์อักษร





บริษัท เอส.พี.เอส. คอนซัลติ้ง เซอร์วิส จำกัด

S.P.S. CONSULTING SERVICE CO., LTD.

7 ซอยพหลโยธิน 24 ถนนพหลโยธิน แขวงจอมพล เขตจตุจักร กรุงเทพฯ 10900

7 Soi Phaholyothin 24, Phaholyothin Rd., Jompol, Chatuchak, Bangkok 10900

Tel : (662) 939-4370-72, Fax : (662) 513-4221, E-mail : sale@spscon.com., www.spscon.com

REF. NO. A430/11/22

B-MO-0002/2022

รายงานผลการตรวจวัดระดับเสียง

โครงการ : เหมืองแร่หินอุตสาหกรรมชนิดหินปูน เพื่ออุตสาหกรรมปูนซีเมนต์ วันที่ตรวจวัด : 14-17 พฤศจิกายน 2565
 เพื่อทำปูนขาวสำหรับอุตสาหกรรมฟอกหนังและน้ำตาล วันที่ออกรายงาน : 1 ธันวาคม 2565
 และเพื่ออุตสาหกรรมก่อสร้าง
 ที่ตั้ง : 1/1 หมู่ 9 ตำบลพุทรา อำเภอพระพุทธบาท จังหวัดสระบุรี
 ชื่อลูกค้า : บริษัท เหมืองหินศิริพัฒนา จำกัด
 ผู้ตรวจวัด : บริษัท เอส.พี.เอส. คอนซัลติ้ง เซอร์วิส จำกัด

เวลา	สถานีตรวจวัด : บริเวณถ้ำวิมานจักรี			ค่ามาตรฐาน	
	Leq 1 hr [dB(A)]				
	14-15 พฤศจิกายน 2565	15-16 พฤศจิกายน 2565	16-17 พฤศจิกายน 2565		
12:30-13:30	50.8	60.0	48.1	-	
13:30-14:30	50.5	50.4	44.8	-	
14:30-15:30	49.9	48.8	49.8	-	
15:30-16:30	48.7	48.8	54.3	-	
16:30-17:30	49.2	53.8	47.6	-	
17:30-18:30	46.0	53.4	49.9	-	
18:30-19:30	43.5	46.0	50.4	-	
19:30-20:30	42.2	42.6	47.5	-	
20:30-21:30	42.2	45.1	54.3	-	
21:30-22:30	43.0	41.5	47.3	-	
22:30-23:30	41.7	41.9	43.7	-	
23:30-00:30	42.3	42.9	48.7	-	
00:30-01:30	42.0	42.0	42.9	-	
01:30-02:30	43.4	43.4	37.9	-	
02:30-03:30	45.1	41.6	41.8	-	
03:30-04:30	48.7	43.3	47.2	-	
04:30-05:30	51.0	46.6	44.9	-	
05:30-06:30	54.9	50.4	52.6	-	
06:30-07:30	59.9	50.7	59.4	-	
07:30-08:30	58.3	49.5	57.8	-	
08:30-09:30	58.7	51.0	63.3	-	
09:30-10:30	59.4	50.6	68.4	-	
10:30-11:30	55.2	58.4	51.2	-	
11:30-12:30	54.5	53.9	54.3	-	
Leq 24 hr [dB(A)]	53.3	51.6	57.1	70.0	
Lmax [dB(A)]	94.8	93.8	98.2	115.0	
Ldn [dB(A)]	59.1	54.6	60.0	-	
-	Sound Level Meter Data			-	
	Calibrate Sheet No. Noise B_032/22		November 13 2022		
	SLM No.	Brand	Model		Serial No.
	ACO-B30	ACO	2127		00182012
	Actual Reading [dB]				
	Before Adjustment		After Adjustment		
	93.8		94.0		

หมายเหตุ



ค่ามาตรฐาน = มาตรฐานระดับเสียงโดยทั่วไป ประกาศคณะกรรมการสิ่งแวดล้อมแห่งชาติ ฉบับที่ 15 พ.ศ. 2540

วิธีการตรวจวัด = เครื่องมือตรวจวัดเสียง

เครื่องมือวัดเสียงทำการสอบเทียบโดยใช้ Acoustic Calibrator, ACO, Model 2127, S/N. 130006

การตรวจวัดนี้รับรองเฉพาะตัวอย่างที่ได้ทำการตรวจวัดเท่านั้น

ห้ามคัดลอกข้อมูลรายงานผลการตรวจวัดเพียงบางส่วนโดยไม่ได้รับอนุญาตจากแผนกปฏิบัติการภาคสนามเป็นลายลักษณ์อักษร



REF. NO. A428/11/22
 B-MO-0002/2022

รายงานผลการตรวจวัดระดับความสั่นสะเทือน

โครงการ : เหมืองแร่หินอุตสาหกรรมชนิดหินปูน เพื่ออุตสาหกรรมปูนซีเมนต์
 เพื่อทำปูนขาวสำหรับอุตสาหกรรมฟอกหนังและน้ำตาล และเพื่ออุตสาหกรรมก่อสร้าง
 ที่ตั้ง : 1/1 หมู่9 ตำบลพูกวาง อำเภอพระพุทธรักษา จังหวัดสระบุรี
 ชื่อลูกค้า : บริษัท เหมืองหินศิริพัฒนา จำกัด
 ผู้ตรวจวัด : บริษัท เอส.พี.เอส. คอนซัลติ้ง เซอร์วิส จำกัด

วันที่ตรวจวัด : 16 พฤศจิกายน 2565
 วันที่ออกรายงาน : 1 ธันวาคม 2565

Date	Time	Trigger	Transverse			Vertical			Longitudinal		AIR PRESSURE dB(L)	PVS (mm/s)
			PPV (mm/s)	Frequency (Hz)	Peak Displacement (mm)	PPV (mm/s)	Frequency (Hz)	Peak Displacement (mm)	PPV (mm/s)	Frequency (Hz)		
16/11/65	16:30	-	<0.254	-	-	<0.254	-	-	<0.254	-	-	-
	มาตรฐาน	-	-	-	-	-	-	-	-	-	-	-

หมายเหตุ :

มาตรฐาน* = ประกาศกระทรวงทรัพยากรธรรมชาติและสิ่งแวดล้อม เรื่องกำหนดมาตรฐานควบคุมระดับเสียงและความสั่นสะเทือนจากการทำเหมืองหิน ลงวันที่ 29 ธันวาคม 2548

PPV = PEAK PARTICLE VELOCITY (mm/sec)

PVS = PEAK VECTOR SUM (mm/sec)

Trigger Source, Geo : 0.254 mm/s (เริ่มทำการบันทึกค่าระดับความสั่นสะเทือนเมื่อความเร็วอนุภาค (Peak Particle Velocity, PPV) มีค่าตั้งแต่ 0.254 mm/s ขึ้นไป)

วิธีการตรวจวัด = เครื่องวัดระดับความสั่นสะเทือน

การตรวจวัดนี้รับรองเฉพาะตัวอย่างที่ได้ทำการตรวจวัดเท่านั้น

ห้ามคัดลอกายงานผลการตรวจวัดเพียงบางส่วนโดยไม่ได้รับอนุญาตจากแผนกปฏิบัติการภาคสนามเป็นลายลักษณ์อักษร



บริษัท เอส.พี.เอส. คอนซัลติ้ง เซอร์วิส จำกัด
S.P.S. CONSULTING SERVICE CO., LTD.
7 ซอยพหลโยธิน 24 ถนนพหลโยธิน แขวงจอมพล เขตจตุจักร กรุงเทพฯ 10900
7 Soi Phaholyothin 24, Phaholyothin Rd., Jompol, Chatuchak, Bangkok 10900
Tel : (662) 939-4370-72, Fax : (662) 513-4221, E-mail : sale@spscon.com., www.spscon.com

REF. NO. A429/11/22

B-MO-0002/2022

รายงานผลการตรวจวัดระดับความสั่นสะเทือน

โครงการ : เพื่อเสริมแรงหินอุตสาหกรรมชนิดหินปูน เพื่ออุตสาหกรรมปูนซีเมนต์
เพื่อทำปูนขาวสำหรับอุตสาหกรรมฟอกหนังและน้ำตาล และเพื่ออุตสาหกรรมก่อสร้าง
ที่ตั้ง : 1/1 หมู่ 9 ตำบลพุทไธสง อำเภอพระพุทไธสง จังหวัดสระบุรี
ชื่อลูกค้า : บริษัท เหมืองหินศิริพัฒนา จำกัด
ผู้ตรวจวัด : บริษัท เอส.พี.เอส. คอนซัลติ้ง เซอร์วิส จำกัด

วันที่ตรวจวัด : 16 พฤศจิกายน 2565
วันที่ออกรายงาน : 1 ธันวาคม 2565

Date	Time	Transverse			Vertical			Longitudinal			AIR PRESSURE dB(L)	PVS (mm/s)
		Trigger	PPV (mm/s)	Frequency (Hz)	Peak Displacement (mm)	PPV (mm/s)	Frequency (Hz)	Peak Displacement (mm)	PPV (mm/s)	Frequency (Hz)		
16/11/65	16:30	-	<0.254	-	-	<0.254	-	-	<0.254	-	-	-
	มาตรฐาน	-	-	-	-	-	-	-	-	-	-	-

หมายเหตุ :

มาตรฐาน* = ประกาศกระทรวงทรัพยากรธรรมชาติและสิ่งแวดล้อม เรื่องกำหนดมาตรฐานความสั่นสะเทือนจากการทำเหมืองหิน ลงวันที่ 29 ธันวาคม 2548

PPV = PEAK PARTICLE VELOCITY (mm/sec)

PVS = PEAK VECTOR SUM (mm/sec)

Trigger Source, Geo : 0.254 mm/s (เริ่มทำการบันทึกค่าระดับความสั่นสะเทือนเมื่อความเร็วอนุภาค (Peak Particle Velocity, PPV) มีค่าตั้งแต่ 0.254 mm/s ขึ้นไป)

วิธีการตรวจวัด = เครื่องวัดระดับความสั่นสะเทือน

การตรวจวัดนี้รับรองเฉพาะด้วยอย่างที่ได้ออกตรวจวัดเท่านั้น

ห้ามคัดลอกหรือเผยแพร่รายงานผลการตรวจวัดเพียงบางส่วนโดยไม่ได้รับอนุญาตจากแผนกปฏิบัติการภาคสนามเป็นลายลักษณ์อักษร



บริษัท เอส.พี.เอส. คอนซัลติ้ง เซอร์วิส จำกัด
S.P.S. CONSULTING SERVICE CO., LTD.
7 ซอยพหลโยธิน 24 ถนนพหลโยธิน แขวงจอมพล เขตจตุจักร กรุงเทพฯ 10900
7 Soi Phaholyothin 24, Phaholyothin Rd., Jompol, Chatuchak, Bangkok 10900
Tel : (662) 939-4370-72, Fax : (662) 513-4221, E-mail : sale@spscon.com, www.spscon.com

REF. NO. A430/11/22

B-MO-0002/2022

รายงานผลการตรวจวัดระดับความสั่นสะเทือน

โครงการ : เพื่อเสริมสร้างอาคารพาณิชย์ใหม่ เพื่ออุตสาหกรรมปูนซีเมนต์
เพื่อทำปูนขาวสำหรับอุตสาหกรรมฟอกหนังและน้ำตาล และเพื่ออุตสาหกรรมก่อสร้าง
ที่ตั้ง : 1/1 หมู่ 9 ตำบลพุทรา อำเภอพระพุทธรักษา จังหวัดสระบุรี
ชื่อลูกค้า : บริษัท เหมืองหินศิริพัฒนา จำกัด
ผู้ตรวจวัด : บริษัท เอส.พี.เอส. คอนซัลติ้ง เซอร์วิส จำกัด

วันที่ตรวจวัด : 16 พฤศจิกายน 2565
วันที่ออกรายงาน : 1 ธันวาคม 2565

บริเวณถ้ำวิมานจักรี

Date	Time	Transverse			Vertical			Longitudinal			AIR PRESSURE dB(L)	PVS (mm/s)
		Trigger	PPV (mm/s)	Frequency (Hz)	Peak Displacement (mm)	ppv (mm/s)	Frequency (Hz)	Peak Displacement (mm)	Frequency (Hz)	Peak Displacement (mm)		
16/11/65	16:30	-	<0.254	-	-	<0.254	-	-	-	-	-	-
	มาตรฐาน	-	-	-	-	-	-	-	-	-	-	-

หมายเหตุ :

มาตรฐาน* = ประกาศกระทรวงทรัพยากรธรรมชาติและสิ่งแวดล้อม เรื่องกำหนดมาตรฐานความสั่นสะเทือนจากการทำเหมืองหิน ลงวันที่ 29 ธันวาคม 2548

PPV = PEAK PARTICLE VELOCITY (mm/sec)

PVS = PEAK VECTOR SUM (mm/sec)

Trigger Source, Geo : 0.254 mm/s (เริ่มทำการบันทึกค่าระดับความสั่นสะเทือนเมื่อความเร็วอนุภาค (Peak Particle Velocity, PPV) มีค่าตั้งแต่ 0.254 mm/s ขึ้นไป)

วิธีการตรวจวัด = เครื่องวัดระดับความสั่นสะเทือน

การตรวจวัดนี้รับรองเฉพาะตัวอย่างที่ได้ทำการตรวจวัดเท่านั้น

ห้ามคัดลอกหรือเผยแพร่รายงานผลการตรวจวัดเพียงบางส่วนโดยไม่ได้รับอนุญาตจากแผนกปฏิบัติการภาคสนามเป็นลายลักษณ์อักษร

REF. NO. A432/11/22
 B-MO-0002/2022

รายงานผลการตรวจวัดระดับความสั่นสะเทือน

โครงการ : เพื่อรองรับการก่อสร้างอาคารพาณิชย์ 10 ชั้น เพื่ออุตสาหกรรมปูนซีเมนต์
 ที่ตั้ง : เพื่อทำปูนขาวสำหรับอุตสาหกรรมฟอกหนังและน้ำตาล และเพื่ออุตสาหกรรมก่อสร้าง
 ชื่อลูกค้า : บริษัท เหมืองหินศิริพัฒนา จำกัด
 ผู้ตรวจวัด : บริษัท เอส.พี.เอส. คอนซัลติ้ง เซอร์วิส จำกัด

วันที่ตรวจวัด : 16 พฤศจิกายน 2565
 วันที่ออกรายงาน : 1 ธันวาคม 2565

บริเวณคันกั้นน้ำท่าหน้าศรีรัตนัญชัย									
Date	Time	Trigger	Transverse			Vertical			PVS (mm/s)
			PPV (mm/s)	Frequency (Hz)	Peak Displacement (mm)	PPV (mm/s)	Frequency (Hz)	Peak Displacement (mm)	
16/11/65	16:30	-	<0.254	-	-	<0.254	-	-	-
	มาตรฐาน	-	-	-	-	-	-	-	-

หมายเหตุ :
 มาตรฐาน* = ประกาศกระทรวงทรัพยากรธรรมชาติและสิ่งแวดล้อม เรื่องกำหนดมาตรฐานควบคุมระดับเสียงและความสั่นสะเทือนจากการทำเหมืองหิน ลงวันที่ 29 ธันวาคม 2548
 PPV = PEAK PARTICLE VELOCITY (mm/sec)
 PVS = PEAK VECTOR SUM (mm/sec)
 Trigger Source, Geo : 0.254 mm/s (เริ่มทำการบันทึกการสั่นสะเทือนเมื่อความเร็วอนุภาค (Peak Particle Velocity, PPV) มีค่าตั้งแต่ 0.254 mm/s ขึ้นไป)
 วิธีการตรวจวัด = เครื่องวัดระดับความสั่นสะเทือน

การตรวจวัดนี้รับรองเฉพาะตัวอย่างที่ได้ทำการตรวจวัดเท่านั้น
 ห้ามคัดลอกขารายงานผลการตรวจวัดเพียงบางส่วนโดยไม่ได้รับอนุญาตจากแผนกปฏิบัติการภาคสนามเป็นลายลักษณ์อักษร



บริษัท เอส.พี.เอส. คอนซัลติ้ง เซอร์วิส จำกัด

S.P.S. CONSULTING SERVICE CO., LTD.

7 ซอยพหลโยธิน 24 ถนนพหลโยธิน แขวงจอมพล เขตจตุจักร กรุงเทพฯ 10900

7 Soi Phaholyothin 24, Phaholyothin Rd., Jompol, Chatuchak, Bangkok 10900

Tel : (662) 939-4370-72, Fax : (662) 513-4221, E-mail : sale@spscon.com., www.spscon.com

1/1

Ref. No. W642/11/22

Report No. 2211/498

B-MO-0002/2022

รายงานผลการวิเคราะห์คุณภาพน้ำใต้ดิน

โครงการ : เหมืองแร่หินอุตสาหกรรมชนิดหินปูน เพื่ออุตสาหกรรมปูนซีเมนต์ วันที่เก็บตัวอย่าง : 16 พฤศจิกายน 2565
เพื่อทำปูนขาวสำหรับอุตสาหกรรมฟอกหนังและน้ำตาล วันที่รับตัวอย่าง : 17 พฤศจิกายน 2565
และเพื่ออุตสาหกรรมก่อสร้าง วันที่วิเคราะห์ : 17-24 พฤศจิกายน 2565
ที่ตั้งโครงการ : 1/1 หมู่ 9 ตำบลพูกวาง อำเภอพระพุทธบาท จังหวัดสระบุรี 18120 วันที่ออกรายงาน : 1 ธันวาคม 2565
ชื่อ/ที่อยู่ลูกค้า : บริษัท เหมืองหินศิริพัฒนา จำกัด
วิธีเก็บตัวอย่าง : แบบจ้วง
ผู้เก็บตัวอย่าง : นายวิทยา โพนชัย
บริษัท เอส.พี.เอส. คอนซัลติ้ง เซอร์วิส จำกัด

พารามิเตอร์	วิธีวิเคราะห์	น้ำบาดาลบ้านเจ้าพ่อเขาดก	ค่ามาตรฐาน	
			เกณฑ์กำหนดที่เหมาะสม	เกณฑ์อนุโลมสูงสุด
pH	Electrometric Method (4500-H ⁺ B.)	6.98	7.0-8.5	6.5-9.2
Turbidity (NTU)	Nephelometric Method (2130 B.)	0.30	5	20
Total Suspended Solids (mg/L)	Total Suspended Solids Dried at 103-105 °C (2540 D.)	<2.0	-	-
Total Dissolved Solids (mg/L)	Total Dissolved Solids Dried at 180 °C (2540 C.)	474	ไม่เกิน 600	1,200
Sulfate (mg/L)	Turbidimetric Method (4500-SO ₄ ²⁻ E.)	70	ไม่เกิน 200	250
Total Hardness (mg/L as CaCO ₃)	EDTA Titrimetric Method (2340 C.)	389	ไม่เกิน 300	500
Total Iron (mg/L)	Digestion, Inductively Coupled Plasma Method (3030 F. & 3120 B.)	0.07	ไม่เกิน 0.5	1.0
Lead (mg/L)	Digestion, Inductively Coupled Plasma Method (3030 F. & 3120 B.)	ND	ต้องไม่มี	0.05
Cadmium (mg/L)	Digestion, Inductively Coupled Plasma Method (3030 F. & 3120 B.)	ND	ต้องไม่มี	0.01
Arsenic (mg/L)	Digestion, Hydride Generation/ Atomic Absorption Spectrometric Method (3030 E. & 3114 C.)	0.0004	ต้องไม่มี	0.05

หมายเหตุ:

ลักษณะตัวอย่าง: ไส

ND = Not Detected

Detection Limit: Lead <0.005 mg/L, Cadmium <0.003 mg/L, Arsenic <0.0003 mg/L

ค่ามาตรฐาน = ประกาศกระทรวงทรัพยากรธรรมชาติและสิ่งแวดล้อม เรื่อง กำหนดหลักเกณฑ์ และมาตรการในทางวิชาการสำหรับการป้องกันด้านสาธารณสุข และการป้องกันในเรื่องสิ่งแวดล้อมเป็นพิษ พ.ศ. 2551 (มาตรฐานน้ำบาดาลที่จะใช้บริโภคได้)

Method = Based on Standard Methods for the Examination of Water and Wastewater, APHA, AWWA, WEF, 23rd Edition, 2017.

ผลการตรวจวิเคราะห์นี้รับรองเฉพาะตัวอย่างที่ได้ทำการวิเคราะห์เท่านั้น

ห้ามคัดถ่ายรายงานผลการตรวจวิเคราะห์เพียงบางส่วนโดยไม่ได้รับอนุญาตจากบริษัทเป็นลายลักษณ์อักษร

ภาคผนวกที่ 5

มาตรฐานคุณภาพสิ่งแวดล้อม



ประกาศคณะกรรมการสิ่งแวดล้อมแห่งชาติ
ฉบับที่ ๒๔ (พ.ศ. ๒๕๔๗)
เรื่อง กำหนดมาตรฐานคุณภาพอากาศในบรรยากาศโดยทั่วไป

อาศัยอำนาจตามความในมาตรา ๓๒ และมาตรา ๓๔ แห่งพระราชบัญญัติส่งเสริมและรักษาคุณภาพสิ่งแวดล้อมแห่งชาติ พ.ศ. ๒๕๓๕ อันเป็นพระราชบัญญัติที่มีบทบัญญัติบางประการเกี่ยวกับการจำกัดสิทธิและเสรีภาพของบุคคล ซึ่งมาตรา ๒๙ ประกอบกับมาตรา ๓๕ มาตรา ๔๘ มาตรา ๕๐ และมาตรา ๕๑ ของรัฐธรรมนูญแห่งราชอาณาจักรไทยบัญญัติให้กระทำได้โดยอาศัยอำนาจตามบทบัญญัติแห่งกฎหมาย คณะกรรมการสิ่งแวดล้อมแห่งชาติ จึงได้มีมติในคราวการประชุมครั้งที่ ๒/๒๕๔๗ เมื่อวันที่ ๒๔ กุมภาพันธ์ ๒๕๔๗ ให้ปรับปรุงแก้ไขมาตรฐานคุณภาพอากาศในบรรยากาศโดยทั่วไป ดังต่อไปนี้

ข้อ ๑ ให้ยกเลิกความใน (๔) ของข้อ ๒ แห่งประกาศคณะกรรมการสิ่งแวดล้อมแห่งชาติ ฉบับที่ ๑๐ (พ.ศ. ๒๕๓๘) ออกตามความในพระราชบัญญัติส่งเสริมและรักษาคุณภาพสิ่งแวดล้อมแห่งชาติ พ.ศ. ๒๕๓๕ เรื่อง กำหนดมาตรฐานคุณภาพอากาศในบรรยากาศโดยทั่วไป และให้ใช้ความต่อไปนี้แทน

“(๔) ค่าเฉลี่ยของก๊าซซัลเฟอร์ไดออกไซด์ ในเวลา ๒๔ ชั่วโมง จะต้องไม่เกิน ๐.๑๒ ส่วนในล้านส่วน หรือไม่เกิน ๐.๓๐ มิลลิกรัมต่อลูกบาศก์เมตร และค่ามัธยฐานเลขคณิต (Arithmetic Mean) ในเวลา ๑ ปี จะต้องไม่เกิน ๐.๐๔ ส่วนในล้านส่วน หรือไม่เกิน ๐.๑๐ มิลลิกรัมต่อลูกบาศก์เมตร”

ข้อ ๒ ให้ยกเลิกความใน (๒) และ (๓) ของข้อ ๔ แห่งประกาศคณะกรรมการสิ่งแวดล้อมแห่งชาติ ฉบับที่ ๑๐ (พ.ศ. ๒๕๓๘) ออกตามความในพระราชบัญญัติส่งเสริมและรักษาคุณภาพสิ่งแวดล้อมแห่งชาติ พ.ศ. ๒๕๓๕ เรื่อง กำหนดมาตรฐานคุณภาพอากาศในบรรยากาศโดยทั่วไป และให้ใช้ความต่อไปนี้แทน

“(๒) ค่าเฉลี่ยของฝุ่นละอองขนาดไม่เกิน ๑๐ ไมครอน ในเวลา ๒๔ ชั่วโมง จะต้องไม่เกิน ๐.๑๒ มิลลิกรัมต่อลูกบาศก์เมตร และค่ามัชฌิมเลขคณิต (Arithmetic Mean) ในเวลา ๑ ปี จะต้องไม่เกิน ๐.๐๕ มิลลิกรัมต่อลูกบาศก์เมตร

(๓) ค่าเฉลี่ยของฝุ่นละอองรวมหรือฝุ่นละอองขนาดไม่เกิน ๑๐๐ ไมครอน ในเวลา ๒๔ ชั่วโมง จะต้องไม่เกิน ๐.๓๓ มิลลิกรัมต่อลูกบาศก์เมตร และค่ามัชฌิมเลขคณิต (Arithmetic Mean) ในเวลา ๑ ปี จะต้องไม่เกิน ๐.๑๐ มิลลิกรัมต่อลูกบาศก์เมตร”

ประกาศ ณ วันที่ ๙ สิงหาคม พ.ศ. ๒๕๔๗

(ลงนาม) จาตุรนต์ ฉายแสง

(นายจาตุรนต์ ฉายแสง)

รองนายกรัฐมนตรี

ปฏิบัติหน้าที่ประธานคณะกรรมการสิ่งแวดล้อมแห่งชาติ

ราชกิจจานุเบกษา ฉบับประกาศทั่วไป เล่ม ๑๒๑ ตอนพิเศษ ๑๐๔ ง วันที่ ๒๒ กันยายน ๒๕๔๗



ประกาศคณะกรรมการสิ่งแวดล้อมแห่งชาติ

ฉบับที่ ๑๕ (พ.ศ. ๒๕๔๐)

เรื่อง กำหนดมาตรฐานระดับเสียงโดยทั่วไป

อาศัยอำนาจตามความในมาตรา ๓๒ (๕) แห่งพระราชบัญญัติส่งเสริมและรักษาคุณภาพสิ่งแวดล้อมแห่งชาติ พ.ศ. ๒๕๓๕ คณะกรรมการสิ่งแวดล้อมแห่งชาติกำหนดมาตรฐานระดับเสียงโดยทั่วไปไว้ดังต่อไปนี้

ข้อ ๑ ในประกาศนี้

“ระดับเสียงโดยทั่วไป” หมายความว่า ระดับเสียงที่เกิดขึ้นในสิ่งแวดล้อม

“ค่าระดับเสียงสูงสุด” หมายความว่า ค่าระดับเสียงสูงสุดที่เกิดขึ้นในขณะใดขณะหนึ่งระหว่างการตรวจวัดระดับเสียง โดยมีหน่วยเป็นเดซิเบลเอ หรือ dB (A)

“ค่าระดับเสียงเฉลี่ย ๒๔ ชั่วโมง” หมายความว่า ค่าระดับเสียงคงที่ที่มีพลังงานเทียบเท่าระดับเสียงที่เกิดขึ้นจริง ซึ่งมีระดับเสียงเปลี่ยนแปลงตามเวลาในช่วง ๒๔ ชั่วโมง (๒๔ hours A-weighted Equivalent Continuous Sound Level) ซึ่งเรียกโดยย่อว่า Leq ๒๔ hr โดยมีหน่วยเป็นเดซิเบลเอ หรือ dB (A)

“มาตรฐานระดับเสียง” หมายความว่า เครื่องวัดระดับเสียงตามมาตรฐาน IEC ๖๕๑ หรือ IEC ๘๐๔ ของคณะกรรมการมาตรฐานระหว่างประเทศว่าด้วยเทคนิคไฟฟ้า (International Electrotechnical Commission, IEC)

ข้อ ๒ ให้กำหนดมาตรฐานระดับเสียงโดยทั่วไป ไว้ดังต่อไปนี้

(๑) ค่าระดับเสียงสูงสุด ไม่เกิน ๑๑๕ เดซิเบลเอ

(๒) ค่าระดับเสียงเฉลี่ย ๒๔ ชั่วโมง ไม่เกิน ๗๐ เดซิเบลเอ

ข้อ ๓ การตรวจวัดระดับเสียงโดยทั่วไป ให้ดำเนินการดังต่อไปนี้

(๑) การตรวจวัดค่าระดับเสียงสูงสุด ให้ใช้มาตรระดับเสียงตรวจวัดระดับเสียงในบริเวณที่มีคนอยู่หรืออาศัยอยู่

(๒) การตรวจวัดค่าระดับเสียงเฉลี่ย ๒๔ ชั่วโมง ให้ใช้มาตรระดับเสียงตรวจวัดระดับเสียงอย่างต่อเนื่องตลอดเวลา ๒๔ ชั่วโมงใดๆ

(๓) การตั้งไมโครโฟนของมาตรระดับเสียงที่บริเวณภายนอกอาคารให้ตั้งสูงจากพื้นไม่น้อยกว่า ๑.๒๐ เมตร โดยในรัศมี ๓.๕๐ เมตร ตามแนวราบรอบไมโครโฟน ต้องไม่มีกำแพงหรือสิ่งอื่นใดที่มีคุณสมบัติในการสะท้อนเสียงกีดขวางอยู่

(๔) การตั้งไมโครโฟนของมาตรระดับเสียงที่บริเวณภายในอาคารให้ตั้งสูงจากพื้นไม่น้อยกว่า ๑.๒๐ เมตร โดยในรัศมี ๑.๐๐ เมตร ตามแนวราบรอบไมโครโฟน ต้องไม่มีกำแพงหรือสิ่งอื่นใดที่มีคุณสมบัติในการสะท้อนเสียงกีดขวางอยู่และต้องห่างจากช่องหน้าต่างหรือช่องทางที่เปิดออกนอกอาคารอย่างน้อย ๑.๕๐ เมตร

ข้อ ๔ การกำหนดค่าระดับเสียงจะต้องเป็นไปตามวิธีการที่องค์การระหว่างประเทศว่าด้วยมาตรฐาน (International Organization for Standardization, ISO) กำหนด ซึ่งกรมควบคุมมลพิษจะประกาศในราชกิจจานุเบกษา

ประกาศ ณ วันที่ ๑๒ มีนาคม พ.ศ. ๒๕๔๐

พลเอก ชวลิต ยงใจยุทธ

นายกรัฐมนตรี

ประธานคณะกรรมการสิ่งแวดล้อมแห่งชาติ

(ประกาศในราชกิจจานุเบกษา เล่ม ๑๑๔ ตอนที่ ๒๗ ง วันที่ ๓ เมษายน ๒๕๔๐)

ประกาศกระทรวงวิทยาศาสตร์ เทคโนโลยี และสิ่งแวดล้อม

เรื่อง กำหนดมาตรฐานควบคุมการปล่อยฝุ่นละออง

จากโรงไม้ บด หรือย่อยหิน

อาศัยอำนาจตามความในมาตรา ๕๕ แห่งพระราชบัญญัติส่งเสริมและรักษาคุณภาพสิ่งแวดล้อมแห่งชาติ พ.ศ. ๒๕๓๕ รัฐมนตรีว่าการกระทรวงวิทยาศาสตร์ เทคโนโลยีและสิ่งแวดล้อม โดยคำแนะนำของคณะกรรมการควบคุมมลพิษและโดยความเห็นชอบของคณะกรรมการสิ่งแวดล้อมแห่งชาติ กำหนดมาตรฐานควบคุมการปล่อยฝุ่นละอองจากโรงไม้ บด หรือย่อยหิน ไว้ดังต่อไปนี้

ข้อ ๑ ในประกาศนี้

“โรงไม้ บด หรือย่อยหิน” หมายความว่า โรงไม้ บด หรือย่อยหิน ตามกฎหมายว่าด้วยโรงงาน

“วิธีตรวจวัดแบบวัดความทึบแสง (Smoke Opacity Meter)” หมายความว่า วิธีตรวจวัดความเข้มของฝุ่นละออง โดยวัดค่าของแสงที่ทะลุผ่านฝุ่นละอองที่ถูกดูดเข้าไปในเครื่องมือ ซึ่งวัดค่าเป็นหน่วยร้อยละ

“วิธีการตรวจวัดความเข้มข้นของฝุ่นละออง” หมายความว่า US. EPA วิธีที่ ๕ Determination of Particulate Emission from Stationary Source

ข้อ ๒ ความเข้มข้นของฝุ่นละอองจากโรงไม้ บด หรือย่อยหินที่ไม่มีการติดตั้งระบบดูดฝุ่นละออง ต้องมีค่ามาตรฐานความทึบแสง (Opacity) ที่กระบวนการผลิต

ของโรงไม้ บด หรือย่อยหิน เช่น เครื่องโม่ย่อยหิน สายพาน ตะแกรงร่อน ฯลฯ ไม่เกินร้อยละ ๒๐ เมื่อตรวจวัดที่จุดตรวจวัด ณ ระยะห่าง ๑ เมตร โดยรอบ จากขอบจุดกำเนิดด้วยวิธีการตรวจวัดแบบวัดความทึบแสง (Smoke Opacity Meter)

ข้อ ๓ ฝุ่นละอองที่ระบายออกจากโรงไม้ บด หรือย่อยหินที่มีการติดตั้ง ระบบดูดฝุ่นละออง ระบายอากาศออกทางปล่อง ต้องมีค่าความเข้มข้นของฝุ่นละออง ที่ระบายออกมาไม่เกิน ๕๐๐ มิลลิกรัมต่อลูกบาศก์เมตร และค่าความทึบแสงต้องไม่เกิน ร้อยละ ๒๐ เมื่อตรวจวัด ณ จุดตรวจวัดที่ปล่องระบายอากาศ โดยตรวจวัดค่า ความเข้มข้นของฝุ่นละอองด้วยวิธี US. EPA วิธีที่ ๕ “Determination of Particulate Emission from Stationary Source” และตรวจวัดค่าความทึบแสง ด้วยวิธีตรวจวัดแบบวัดความทึบแสง (Smoke Opacity Meter)

ข้อ ๔ วิธีตรวจวัดความเข้มข้นของฝุ่นละอองให้เป็นไปตามหลักเกณฑ์ วิธีการ และรายละเอียด ตามที่กรมควบคุมมลพิษกำหนดโดยประกาศในราชกิจจานุเบกษา

ประกาศ ณ วันที่ ๒๐ ธันวาคม พ.ศ. ๒๕๓๕

ยิ่งพันธุ์ มนะสิการ

รัฐมนตรีว่าการกระทรวงวิทยาศาสตร์

เทคโนโลยีและสิ่งแวดล้อม

ประกาศกระทรวงทรัพยากรธรรมชาติและสิ่งแวดล้อม

เรื่อง กำหนดมาตรฐานควบคุมระดับเสียงและความสั่นสะเทือนจากการทำเหมืองหิน

โดยที่ได้มีการปฏิรูประบบราชการ โดยให้มีการจัดตั้งกระทรวงทรัพยากรธรรมชาติและสิ่งแวดล้อมขึ้นมา และให้อำนาจของกระทรวงวิทยาศาสตร์ เทคโนโลยีและสิ่งแวดล้อม ในส่วนที่เกี่ยวข้องกับพระราชบัญญัติส่งเสริมและรักษาคุณภาพสิ่งแวดล้อมแห่งชาติ พ.ศ. ๒๕๓๕ ไปเป็นของกระทรวงทรัพยากรธรรมชาติและสิ่งแวดล้อม จึงเห็นสมควรแก้ไขปรับปรุงประกาศกระทรวงวิทยาศาสตร์ เทคโนโลยีและสิ่งแวดล้อม เรื่อง กำหนดมาตรฐานควบคุมระดับเสียงและความสั่นสะเทือนจากการทำเหมืองหิน

อาศัยอำนาจตามความในมาตรา ๕๕ แห่งพระราชบัญญัติส่งเสริมและรักษาคุณภาพสิ่งแวดล้อมแห่งชาติ พ.ศ. ๒๕๓๕ แก้ไขโดยมาตรา ๑๑๔ แห่งพระราชกฤษฎีกาแก้ไขบทบัญญัติให้สอดคล้องกับการโอนอำนาจหน้าที่ของส่วนราชการ ให้เป็นไปตามพระราชบัญญัติปรับปรุงกระทรวง ทบวง กรม พ.ศ. ๒๕๔๕ พ.ศ. ๒๕๔๕ อันเป็นพระราชบัญญัติที่มีบทบัญญัติบางประการเกี่ยวกับการจำกัดสิทธิและเสรีภาพของบุคคล ซึ่งมาตรา ๒๕ ประกอบกับมาตรา ๓๕ มาตรา ๔๘ มาตรา ๕๐ และมาตรา ๕๑ ของรัฐธรรมนูญแห่งราชอาณาจักรไทยบัญญัติให้กระทำได้ โดยอาศัยอำนาจตามบทบัญญัติแห่งกฎหมาย รัฐมนตรีว่าการกระทรวงทรัพยากรธรรมชาติและสิ่งแวดล้อม โดยคำแนะนำของคณะกรรมการควบคุมมลพิษ และโดยความเห็นชอบของคณะกรรมการสิ่งแวดล้อมแห่งชาติ จึงออกประกาศไว้ ดังต่อไปนี้

ข้อ ๑ ให้ยกเลิกประกาศกระทรวงวิทยาศาสตร์ เทคโนโลยีและสิ่งแวดล้อม เรื่อง กำหนดมาตรฐานควบคุมระดับเสียงและความสั่นสะเทือนจากการทำเหมืองหิน ลงวันที่ ๒๓ พฤศจิกายน พ.ศ. ๒๕๓๕

ข้อ ๒ ในประกาศนี้

“การทำเหมืองหิน” หมายความว่า การประกอบกิจการระเบิดและข่อยหิน ตามกฎหมายว่าด้วยแร่ หรือการประกอบกิจการโรงงานเกี่ยวกับการไม่ บด หรือข่อยหิน ตามกฎหมายว่าด้วยโรงงาน

“ค่าระดับเสียงสูงสุด” หมายความว่า ค่าระดับเสียงสูงสุดที่เกิดขึ้นในขณะใดขณะหนึ่งระหว่างการตรวจวัดระดับเสียง โดยมีหน่วยเป็นเดซิเบลเอ หรือ dB (A)

“ค่าระดับเสียงเฉลี่ย ๘ ชั่วโมง” หมายความว่า ค่าระดับเสียงคงที่ที่มีพลังงานเทียบเท่าระดับเสียงที่เกิดขึ้นจริง มีระดับเสียงเปลี่ยนแปลงตามเวลาในช่วง ๘ ชั่วโมง (๘ hours A-weighted Equivalent Continuous Sound Level) ซึ่งเรียกโดยย่อว่า Leq ๘ hr โดยมีหน่วยเป็นเดซิเบลเอ หรือ dB (A)

“ค่าระดับเสียงเฉลี่ย ๒๔ ชั่วโมง” หมายความว่า ค่าระดับเสียงคงที่ที่มีพลังงานเทียบเท่าระดับเสียงที่เกิดขึ้นจริง ซึ่งมีระดับเสียงเปลี่ยนแปลงตามเวลาในช่วง ๒๔ ชั่วโมง (๒๔ hours A-weighted Equivalent Continuous Sound Level) ซึ่งเรียกโดยย่อว่า Leq ๒๔ hr โดยมีหน่วยเป็นเดซิเบลเอ หรือ dB (A)

“มาตรฐานระดับเสียง” หมายความว่า เครื่องวัดระดับเสียงตามมาตรฐาน ฉบับที่ ๖๕๑, ฉบับที่ ๘๐๔ หรือฉบับที่ ๖๑๖๗๒ ของคณะกรรมการการระหว่างประเทศ ว่าด้วยเทคนิคไฟฟ้า ซึ่งเรียกโดยย่อว่า ไอ อี ซี (International Electrotechnical Commission, IEC) หรือเครื่องวัดระดับเสียงอื่นที่เทียบเท่ามาตรฐาน ฉบับที่ ๖๑๖๗๒

“มาตรฐานสันสะท้อน” หมายความว่า เครื่องวัดความสันสะท้อนตามมาตรฐานองค์การระหว่างประเทศ ว่าด้วยมาตรฐาน (International Organization for Standardization) ที่ ISO ๔๘๖๖

ข้อ ๓ ให้กำหนดมาตรฐานควบคุมระดับเสียงจากการทำเหมืองหินไว้ ดังต่อไปนี้

- (๑) ค่าระดับเสียงสูงสุด ไม่เกิน ๑๑๕ เดซิเบลเอ
- (๒) ค่าระดับเสียงเฉลี่ย ๘ ชั่วโมง ไม่เกิน ๙๕ เดซิเบลเอ
- (๓) ค่าระดับเสียงเฉลี่ย ๒๔ ชั่วโมง ไม่เกิน ๙๐ เดซิเบลเอ

ข้อ ๔ การตรวจวัดระดับเสียงจากการทำเหมืองหิน ให้ทำตามขั้นตอน ดังต่อไปนี้

(๑) การตรวจวัดค่าระดับเสียงสูงสุด ให้ใช้มาตรฐานระดับเสียงตรวจวัดระดับเสียงเป็นค่า SPL (Sound Pressure Level) ในขณะระเบิดหิน

(๒) การตรวจวัดค่าระดับเสียงเฉลี่ย ๘ ชั่วโมง ให้ใช้มาตรฐานระดับเสียงตรวจวัดระดับเสียงอย่างต่อเนื่องตลอดเวลา ๘ ชั่วโมง ที่มีการไม่ บด และย่อยหิน

(๓) การตรวจวัดค่าระดับเสียงเฉลี่ย ๒๔ ชั่วโมง ให้ใช้มาตรฐานระดับเสียงตรวจวัดระดับเสียงอย่างต่อเนื่องตลอดเวลา ๒๔ ชั่วโมงใดๆ

(๔) การตั้งไมโครโฟนของมาตรระดับเสียงให้ตั้งในบริเวณขอบของเขตประธานบัตรหรือเขตประกอบการ หรือขอบด้านนอกของเขตกันชน (Buffer Zone) และในเขตที่มีการร้องเรียน ตามวิธีการที่องค์การระหว่างประเทศ ว่าด้วยมาตรฐาน (International Organization for Standardization) กำหนดไว้ตาม ISO Recommendation R ๑๕๕๖ ซึ่งมีรายละเอียดตามที่กำหนดไว้ในภาคผนวก ๑ท้ายประกาศนี้

ข้อ ๕ การคำนวณค่าระดับเสียงจะต้องเป็นไปตามวิธีการที่องค์การระหว่างประเทศ ว่าด้วยมาตรฐาน (International Organization for Standardization) กำหนด ซึ่งมีรายละเอียดตามที่กำหนดไว้ในภาคผนวก ๒ ท้ายประกาศนี้

ข้อ ๖ ให้กำหนดมาตรฐานความสั่นสะเทือนจากการทำเหมืองหินไว้ ดังต่อไปนี้

(๑) ความถี่ ๑ เฮิรตซ์ ความเร็วของอนุภาคไม่เกิน ๔.๗ มิลลิเมตรต่อวินาที และการขจัดไม่เกิน ๐.๓๕ มิลลิเมตร

(๒) ความถี่ ๒ เฮิรตซ์ ความเร็วของอนุภาคไม่เกิน ๕.๔ มิลลิเมตรต่อวินาที และการขจัดไม่เกิน ๐.๓๕ มิลลิเมตร

(๓) ความถี่ ๓ เฮิรตซ์ ความเร็วของอนุภาคไม่เกิน ๑๒.๗ มิลลิเมตรต่อวินาที และการขจัดไม่เกิน ๐.๖๗ มิลลิเมตร

(๔) ความถี่ ๔ เฮิรตซ์ ความเร็วของอนุภาคไม่เกิน ๑๒.๗ มิลลิเมตรต่อวินาที และการขจัดไม่เกิน ๐.๕๑ มิลลิเมตร

(๕) ความถี่ ๕ เฮิรตซ์ ความเร็วของอนุภาคไม่เกิน ๑๒.๗ มิลลิเมตรต่อวินาที และการขจัดไม่เกิน ๐.๔๐ มิลลิเมตร

(๖) ความถี่ ๖ เฮิรตซ์ ความเร็วของอนุภาคไม่เกิน ๑๒.๗ มิลลิเมตรต่อวินาที และการขจัดไม่เกิน ๐.๓๔ มิลลิเมตร

(๗) ความถี่ ๗ เฮิรตซ์ ความเร็วของอนุภาคไม่เกิน ๑๒.๗ มิลลิเมตรต่อวินาที และการขจัดไม่เกิน ๐.๒๕ มิลลิเมตร

(๘) ความถี่ ๘ เฮิรตซ์ ความเร็วของอนุภาคไม่เกิน ๑๒.๗ มิลลิเมตรต่อวินาที และการขจัดไม่เกิน ๐.๒๕ มิลลิเมตร

(๙) ความถี่ ๙ เฮิรตซ์ ความเร็วของอนุภาคไม่เกิน ๑๒.๗ มิลลิเมตรต่อวินาที และการขจัดไม่เกิน ๐.๒๓ มิลลิเมตร

(๓๖) ความถี่ ๓๖ เฮิรตซ์ ความเร็วของอนุภาคไม่เกิน ๔๕.๒ มิลลิเมตรต่อวินาที และการจัด
ไม่เกิน ๐.๒๐ มิลลิเมตร

(๓๗) ความถี่ ๓๗ เฮิรตซ์ ความเร็วของอนุภาคไม่เกิน ๔๖.๕ มิลลิเมตรต่อวินาที และการจัด
ไม่เกิน ๐.๒๐ มิลลิเมตร

(๓๘) ความถี่ ๓๘ เฮิรตซ์ ความเร็วของอนุภาคไม่เกิน ๔๗.๘ มิลลิเมตรต่อวินาที และการจัด
ไม่เกิน ๐.๒๐ มิลลิเมตร

(๓๙) ความถี่ ๓๙ เฮิรตซ์ ความเร็วของอนุภาคไม่เกิน ๔๙.๐ มิลลิเมตรต่อวินาที และการจัด
ไม่เกิน ๐.๒๐ มิลลิเมตร

(๔๐) ความถี่ตั้งแต่ ๔๐ เฮิรตซ์ขึ้นไป ความเร็วของอนุภาคไม่เกิน ๕๐.๘ มิลลิเมตรต่อวินาที
และการจัดไม่เกิน ๐.๒๐ มิลลิเมตร

ข้อ ๗ การตรวจวัดระดับความสั่นสะเทือนจากการทำเหมืองหินให้ทำในบริเวณขอบของ
เขตประทานบัตร หรือเขตประกอบการ หรือขอบด้านนอกของเขตกันชน (Buffer Zone) โดยใช้มาตร
ความสั่นสะเทือนตามมาตรฐานองค์การระหว่างประเทศ ว่าด้วยมาตรฐาน (International Organization
for Standardization) ที่ ISO ๔๘๖๖ โดยการตรวจวัดความสั่นสะเทือนให้เป็นไปตามมาตรฐาน DIN
๔๑๕๐ ซึ่งมีรายละเอียดตามที่กำหนดไว้ในภาคผนวก ๓ ท้ายประกาศนี้

ข้อ ๘ ประกาศนี้ให้ใช้บังคับนับตั้งแต่วันถัดจากวันที่ประกาศในราชกิจจานุเบกษาเป็นต้นไป

ประกาศ ณ วันที่ ๗ พฤศจิกายน พ.ศ. ๒๕๔๘

ยงยุทธ ดิยะไพรัช

รัฐมนตรีว่าการกระทรวงทรัพยากรธรรมชาติและสิ่งแวดล้อม

ภาคผนวก ๑

ท้าย

ประกาศกระทรวงทรัพยากรธรรมชาติและสิ่งแวดล้อม

เรื่อง กำหนดมาตรฐานควบคุมระดับเสียงและความสั่นสะเทือนจากการทำเหมืองหิน

วิธีการตรวจวัดระดับเสียง

๑. การวัดระดับเสียงบริเวณภายนอกอาคาร (Outdoor Measurement)

การติดตั้งไมโครโฟนของมาตรระดับเสียงควรห่างจากกำแพง สิ่งปลูกสร้างหรือวัสดุที่ทำให้เกิดการสะท้อนเสียงอย่างน้อย ๓.๕ เมตร และสูงจากพื้น ๑.๒ – ๑.๕ เมตร

๒. การตรวจวัดระดับเสียงบริเวณภายในอาคาร (Indoor Measurement)

การติดตั้งไมโครโฟนของมาตรระดับเสียงควรห่างจากกำแพงอย่างน้อย ๑ เมตร และประมาณ ๑.๕ เมตร จากหน้าต่าง และให้สูงจากพื้น ๑.๒ – ๑.๕ เมตร

ภาคผนวก ๒

ท้าย

ประกาศกระทรวงทรัพยากรธรรมชาติและสิ่งแวดล้อม

เรื่อง กำหนดมาตรฐานควบคุมระดับเสียงและความสั่นสะเทือนจากการทำเหมืองหิน

การคำนวณค่าระดับเสียงเฉลี่ย (Equivalent Sound Level, L_{eq})

สามารถคำนวณได้ตามสมการ

$$L_{eq} = 10 \log \left[\frac{1}{100} \sum_{i=1}^n f_i 10^{0.1 L_{Ai}} \right]$$

เมื่อ L_{Ai} = ค่าระดับเสียงในหน่วยเดซิเบลเอ ในช่วงเวลาที่ i

f_i = ช่วงเวลาที่ทำการตรวจวัดระดับเสียงช่วงที่ i คิดเป็นร้อยละ
ของเวลาที่ทำการตรวจวัดทั้งหมด

$$= (t_i \times 100) / T$$

โดยที่ t_i = ช่วงเวลาที่ทำการตรวจวัดที่ i คิดเป็นชั่วโมง

$$T = \text{ช่วงเวลาที่ทำการตรวจวัดทั้งหมด} = \sum t_i$$

เมื่อหาค่าระดับเสียงเฉลี่ยทุกชั่วโมงได้ จะหาค่าระดับเสียงเฉลี่ยในช่วงเวลา T ชั่วโมง

ซึ่งสามารถคำนวณได้จากสมการ

$$L_{eq(T)} = 10 \log \left[\frac{1}{T} \sum_{i=1}^n 10^{0.1 L_{eqi}} \right]$$

โดยที่ $L_{eq(T)}$ = ค่าระดับเสียงต่อเนื่องในช่วงเวลา T ชั่วโมง

L_{eqi} = ค่าเฉลี่ยระดับเสียงต่อเนื่อง ๑ ชั่วโมง ในชั่วโมงที่ i

ในกรณีที่ T = ๒๔ ชั่วโมง

$$L_{eq(24)} = 10 \log \left[\frac{1}{24} \sum_{i=1}^n 10^{0.1 L_{eqi}} \right]$$

ในกรณีที่ T = ๘ ชั่วโมง

$$L_{eq}(8) = 10 \log \left[\frac{1}{8} \sum_{i=1}^n 10^{0.1 L_{eqi}} \right]$$

ภาคผนวก ๓

ท้าย

ประกาศกระทรวงทรัพยากรธรรมชาติและสิ่งแวดล้อม

เรื่อง กำหนดมาตรฐานควบคุมระดับเสียงและความสั่นสะเทือนจากการทำเหมืองหิน

วิธีการตรวจวัดความสั่นสะเทือน (DIN ๔๑๕๐)

๑. การติดตั้งหัววัดความสั่นสะเทือนบนพื้นดิน ให้ใช้อุปกรณ์หรือวัสดุอื่นใดมาทำ

การ

ยึดหรือติดตั้งหัววัดความสั่นสะเทือนให้มั่นคง โดยต้องทำให้หัววัดความสั่นสะเทือนไม่สามารถขยับเคลื่อนไหวยจากตำแหน่งที่ติดตั้งในขณะที่ทำการตรวจวัดได้

๒. การติดตั้งหัววัดความสั่นสะเทือนบนฐานคอนกรีตด้านนอกสิ่งก่อสร้าง ให้ทำการตรวจวัดที่บริเวณฐานคอนกรีตที่อยู่ระดับเดียวกับพื้นดิน หรือฐานคอนกรีตที่มีความสูงจากพื้นดินไม่เกิน ๐.๕ เมตร โดยให้ทำการยึดหรือติดตั้งหัววัดความสั่นสะเทือนให้มั่นคง

ประกาศกระทรวงทรัพยากรธรรมชาติและสิ่งแวดล้อม

เรื่อง กำหนดหลักเกณฑ์และมาตรการในทางวิชาการสำหรับการป้องกัน

ด้านสาธารณสุขและการป้องกันในเรื่องสิ่งแวดล้อมเป็นพิษ

พ.ศ. ๒๕๕๑

ด้วยปัจจุบัน กรมทรัพยากรน้ำบาดาล ได้ส่งเสริมและพัฒนาความรู้ความสามารถของช่างเจาะน้ำบาดาลทั้งของรัฐและเอกชน ให้มีประสิทธิภาพเพียงพอด้านวิชาการน้ำบาดาล จึงสมควรปรับปรุงหลักเกณฑ์การเลิกใช้น้ำบาดาลให้เหมาะสมและสอดคล้องกับสถานการณ์ในปัจจุบัน ฉะนั้น อาศัยอำนาจตามความในมาตรา ๖ (๑) แห่งพระราชบัญญัติน้ำบาดาล พ.ศ. ๒๕๒๐ รัฐมนตรีว่าการกระทรวงทรัพยากรธรรมชาติและสิ่งแวดล้อม โดยคำแนะนำของคณะกรรมการน้ำบาดาล ออกประกาศกำหนดหลักเกณฑ์และมาตรการในทางวิชาการสำหรับการป้องกันด้านสาธารณสุขและการป้องกันในเรื่องสิ่งแวดล้อมเป็นพิษไว้ ดังต่อไปนี้

ข้อ ๑ ให้ยกเลิกประกาศกระทรวงอุตสาหกรรม ฉบับที่ ๑๒ (พ.ศ. ๒๕๔๒) ออกตามความในพระราชบัญญัติน้ำบาดาล พ.ศ. ๒๕๒๐

ข้อ ๒ การป้องกันน้ำภายนอกไหลลงบ่อน้ำบาดาล

(๑) บ่อน้ำบาดาลทุกบ่อ ต้องผนึกข้างบ่อตั้งแต่ตอนบนสุดนับจากผิวดินลึกลงไปไม่น้อยกว่า ๖ เมตร ด้วยซีเมนต์ล้วนหรือซีเมนต์ผสมทราย เพื่อป้องกันมิให้น้ำภายนอกไหลซึมลงข้างบ่อ

(๒) ในกรณีที่บ่อน้ำบาดาลอยู่ในที่ลุ่มหรืออยู่ต่ำกว่าบริเวณข้างเคียงจะต้องปรับบริเวณที่ตั้งบ่อให้สูงกว่าบริเวณข้างเคียงเพื่อป้องกันมิให้น้ำจากภายนอกไหลเข้ามาในบริเวณที่ตั้งบ่อ

(๓) ในกรณีที่บ่อน้ำบาดาลติดตั้งเครื่องสูบน้ำไฟฟ้า ต้องทำลานคอนกรีตเป็นชานบ่อรอบปากบ่อน้ำบาดาลหนาไม่น้อยกว่า ๑๕ เซนติเมตร คลุมพื้นที่ไม่น้อยกว่า ๑ ตารางเมตร ส่วนในกรณีที่บ่อน้ำบาดาลติดตั้งเครื่องสูบน้ำมือโยก ต้องทำลานคอนกรีตเป็นชานบ่อรอบปากบ่อน้ำบาดาลหนาไม่น้อยกว่า ๑๕ เซนติเมตร คลุมพื้นที่ไม่น้อยกว่า ๔ ตารางเมตร และรอบชานบ่อจะต้องมีทางระบายน้ำออกจากบริเวณบ่อ

(๔) ในกรณีที่จะระงับการใช้บ่อน้ำบาดาลชั่วคราวโดยการถอดถอนเครื่องสูบน้ำออกไป จะต้องปิดปากบ่อให้แน่นหนา เพื่อป้องกันมิให้สิ่งหนึ่งสิ่งใดตกลงไปในบ่อ

ข้อ ๓ คุณภาพของน้ำบาดาลที่จะใช้บริโภคได้

(๑) น้ำบาดาลที่จะใช้บริโภคต้องเป็นน้ำที่ได้ผ่านการวิเคราะห์คุณลักษณะจากกรมทรัพยากรน้ำบาดาลหรือส่วนราชการอื่น หรือองค์การของรัฐที่มีหน้าที่เกี่ยวกับการวิเคราะห์คุณลักษณะของน้ำ หรือสถาบันอื่นที่ได้รับการรับรองคุณภาพมาตรฐาน มอก. 1300 - 2537 (ISO / IEC Guide 25) หรือสถาบันที่กรมทรัพยากรน้ำบาดาลให้ความเห็นชอบตามหลักเกณฑ์ วิธีการ และเงื่อนไขที่กรมทรัพยากรน้ำบาดาลกำหนด

(๒) น้ำบาดาลที่จะใช้บริโภค ต้องเป็นน้ำบาดาลที่มีคุณลักษณะทางกายภาพ และคุณลักษณะทางเคมีไม่เกินเกณฑ์อนุโลมสูงสุดตามที่กำหนดไว้ในมาตรฐานน้ำบาดาลที่จะใช้บริโภคได้ ท้ายประกาศนี้

(๓) ในท้องที่ที่กรมทรัพยากรน้ำบาดาลกำหนด ต้องทำการวิเคราะห์หาคุณลักษณะที่เป็นพิษ โดยให้มีปริมาณไม่เกินเกณฑ์อนุโลมสูงสุดตามที่กำหนดไว้ในมาตรฐานน้ำบาดาล ที่จะใช้บริโภคได้ ท้ายประกาศนี้

(๔) ในกรณีที่มีความจำเป็นกรมทรัพยากรน้ำบาดาล อาจสั่งให้วิเคราะห์คุณลักษณะทางแบคทีเรีย/แบคทีเรียก็ได้ โดยต้องมีคุณลักษณะทางแบคทีเรีย/แบคทีเรีย ไม่เกินเกณฑ์กำหนดที่เหมาะสมตามที่กำหนดไว้ท้ายประกาศนี้

ข้อ ๔ การฆ่าจุลินทรีย์ในบ่อน้ำบาดาล

(๑) หลังการเจาะน้ำบาดาล หรือหลังการติดตั้งเครื่องสูบน้ำบาดาล หรือหลังการซ่อมส่วนประกอบของเครื่องสูบน้ำบาดาลที่อยู่ในบ่อน้ำบาดาล ต้องทำการฆ่าจุลินทรีย์ในบ่อน้ำบาดาลที่จะใช้น้ำเพื่อการอุปโภคบริโภค

(๒) การฆ่าเชื้อจุลินทรีย์ในบ่อน้ำบาดาลให้กระทำโดยการกวนน้ำในบ่อน้ำบาดาล โดยใช้ปูนคลอรีน หรือกำมะถันคลอรีน เป็นตัวฆ่าเชื้อจุลินทรีย์ โดยให้มีความเข้มข้นของคลอรีนไม่น้อยกว่า ๕๐ มิลลิกรัมต่อลิตร

(๓) ภายหลังจากกวนน้ำในบ่อน้ำบาดาลตาม (๒) ต้องปล่อยทิ้งไว้ไม่น้อยกว่า ๑๒ ชั่วโมง แล้วสูบน้ำในบ่อน้ำบาดาลออกทิ้งจนหมดกลิ่นคลอรีน

ข้อ ๕ เครื่องสูบน้ำบาดาล

(๑) ต้องล้างอุปกรณ์หรือชิ้นส่วนของเครื่องสูบน้ำให้สะอาดก่อนใส่ลงไปบ่อน้ำบาดาล

(๒) ในการติดตั้งเครื่องสูบน้ำทุกชนิด จะต้องอุดช่องที่ปากบ่อน้ำบาดาลระหว่างเครื่องสูบน้ำกับตัวบ่อน้ำบาดาลให้แน่น เพื่อป้องกันมิให้น้ำ หรือมลสารอื่นใดจากภายนอกเข้าไปในบ่อน้ำบาดาลได้

ข้อ ๖ การเลิกใช้น้ำบาดาล

(๑) บ่อน้ำบาดาลที่เลิกใช้แล้ว ต้องอุดกลับด้วยซีเมนต์หรือดินเหนียวบริสุทธิ์ หรือวัสดุอื่นตามที่กรมทรัพยากรน้ำบาดาลกำหนด โดยคำแนะนำของคณะกรรมการน้ำบาดาล

การอุดกลับบ่อน้ำบาดาลด้วยวัสดุตามวรรคหนึ่ง ต้องอุดกลับตั้งแต่ก้นบ่อจนถึงปากบ่อตามหลักเกณฑ์ วิธีการ และเงื่อนไขที่กรมทรัพยากรน้ำบาดาลกำหนด โดยมีช่างเจาะน้ำบาดาลเป็นผู้ควบคุม รับผิดชอบในการอุดกลับบ่อน้ำบาดาล ทั้งนี้ ต้องดำเนินการภายใต้การกำกับ ดูแลของพนักงานน้ำบาดาลประจำท้องที่ หรือพนักงานเจ้าหน้าที่ผู้ซึ่งพนักงานน้ำบาดาลประจำท้องที่มอบหมาย

(๒) ช่างเจาะน้ำบาดาลตาม (๑) ต้องเป็นผู้ที่อธิบดีกรมทรัพยากรน้ำบาดาล ออกหนังสือรับรองให้ ตามหลักเกณฑ์ วิธีการ และเงื่อนไขที่อธิบดีกรมทรัพยากรน้ำบาดาลกำหนด

(๓) ต้องจัดทำรายงานการอุดกลับบ่อน้ำบาดาล ตามแบบที่กรมทรัพยากรน้ำบาดาลกำหนด แล้วส่งรายงานดังกล่าวให้พนักงานน้ำบาดาลประจำท้องที่ภายใน ๗ วัน นับแต่วันอุดกลับบ่อน้ำบาดาลแล้วเสร็จ

ประกาศ ณ วันที่ ๒๔ มีนาคม พ.ศ. ๒๕๕๑

อนงค์วรรณ เทพสุทิน

รัฐมนตรีว่าการกระทรวงทรัพยากรธรรมชาติและสิ่งแวดล้อม

มาตรฐานน้ำบาดาลที่จะใช้บริโภคได้

คุณลักษณะทางกายภาพ

รายการ	เกณฑ์กำหนดที่เหมาะสม	เกณฑ์อนุโลมสูงสุด
สี (Color)	5 (หน่วยแพลทินัม-โคบอลต์)	15 (หน่วยแพลทินัม-โคบอลต์)
ความขุ่น (Turbidity)	5 (หน่วยความขุ่น)	20 (หน่วยความขุ่น)
ความเป็นกรด-ด่าง (pH)	7.0-8.5	6.5-9.2

คุณลักษณะทางเคมี

รายการ	เกณฑ์กำหนดที่เหมาะสม (มิลลิกรัมต่อลิตร)	เกณฑ์อนุโลมสูงสุด (มิลลิกรัมต่อลิตร)
เหล็ก (Fe)	ไม่เกิน 0.5	1.0
แมงกานีส (Mn)	ไม่เกิน 0.3	0.5
ทองแดง (Cu)	ไม่เกิน 1.0	1.5
สังกะสี (Zn)	ไม่เกิน 5.0	15
ซัลเฟต (SO ₄)	ไม่เกิน 200	250
คลอไรด์ (Cl)	ไม่เกิน 250	600
ฟลูออไรด์ (F)	ไม่เกิน 0.7	1.0
ไนเตรท (NO ₃)	ไม่เกิน 45	45
ความกระด้างทั้งหมด (Total hardness as CaCO ₃)	ไม่เกิน 300	500
ความกระด้างถาวร (Non-carbonate hardness as CaCO ₃)	ไม่เกิน 200	250
ปริมาณมวลสารทั้งหมดที่ละลายได้ (Total dissolved solids)	ไม่เกิน 600	1,200

คุณลักษณะที่เป็นพิษ

รายการ	เกณฑ์กำหนดที่เหมาะสม (มิลลิกรัมต่อลิตร)	เกณฑ์อนุโลมสูงสุด (มิลลิกรัมต่อลิตร)
สารหนู (As)	ต้องไม่มี	0.05
ไซยาไนด์ (CN)	ต้องไม่มี	0.1
ตะกั่ว(Pb)	ต้องไม่มี	0.05
ปรอท(Hg)	ต้องไม่มี	0.001
แคดเมียม(Cd)	ต้องไม่มี	0.01
ซีลีเนียม(Se)	ต้องไม่มี	0.01

คุณลักษณะทางแบคทีเรีย/แบคทีเรีย

รายการ	เกณฑ์กำหนดที่เหมาะสม
Standard plate count	ไม่เกิน 500 โคโลนีต่อลูกบาศก์เซนติเมตร
Most probable number of Coliform organism (MPN)	น้อยกว่า 2.2 ต่อร้อยลูกบาศก์เซนติเมตร
E. coli	ต้องไม่มี

หมายเหตุ :- เหตุผลในการประกาศใช้ประกาศฉบับนี้ คือ เนื่องจากหลักเกณฑ์ และมาตรการในทางวิชาการ สำหรับการป้องกันด้านสาธารณสุขและการป้องกันในเรื่องสิ่งแวดล้อมเป็นพิษ ตามประกาศกระทรวงอุตสาหกรรม ฉบับที่ ๑๒ (พ.ศ. ๒๕๔๒) ออกตามความในพระราชบัญญัติน้ำบาดาล พ.ศ. ๒๕๒๐ สมควรปรับปรุงหลักเกณฑ์ การเติมน้ำบาดาลให้มีความเหมาะสม และสอดคล้องกับสถานการณ์ในปัจจุบัน โดยกำหนด ผู้ควบคุมการอุดกลบ บ่อน้ำบาดาลตามขนาดของบ่อน้ำบาดาล ตลอดจนปรับปรุงข้อความให้มีความถูกต้องตามมาตรา ๙ ทวิ และมาตรา ๙ ตี แห่งพระราชบัญญัติน้ำบาดาล พ.ศ. ๒๕๒๐ จึงจำเป็นต้องออกประกาศกระทรวงนี้

ภาคผนวกที่ 6

เอกสารการสอบเทียบความถูกต้อง
ของเครื่องมือ

**ตารางสรุปรายการเอกสารการสอบเทียบความถูกต้องของเครื่องมือเก็บตัวอย่าง
และเครื่องมือตรวจวิเคราะห์คุณภาพสิ่งแวดล้อม**

รายการตรวจวัด	เครื่องมือเก็บตัวอย่าง	เครื่องมือตรวจวิเคราะห์
	ชื่อเครื่องมือ	ชื่อเครื่องมือ
1. คุณภาพอากาศในบรรยากาศ - TSP	- High Volume Air Sampler & Blower - No. B3, B3 - No. B12, B12 - No. B16, B16 - No. B18, B18	- Electronic Balance
- PM-10	- High Volume PM-10 Air Sampler & Blower - No. B2, B2 - No. B6, B6 - No. B18, B18 - No. B22, B22	- Electronic Balance
2. ระดับเสียงในบรรยากาศ - Leq 24 hr, Lmax	- Acoustic Calibrator - Sound Level Meter - ACO-B06 - ACO-B16 - ACO-B22 - ACO-B30 - ACO-B35	-
3. การตรวจวิเคราะห์คุณภาพน้ำ 1. pH 2. Turbidity 3. Total Suspended Solids 4. Total Dissolved Solids 5. Sulfate 6. Total Hardness 7. Total Iron 8. Lead 9. Arsenic 10. Cadmium	- - - - - - - - -	- pH Meter - Turbidity Meter - Electronic Balance - Electronic Balance - Spectrophotometer - Electronic Balance - Inductively Coupled Plasma (ICP) - Inductively Coupled Plasma (ICP) - Hydride Generation/ Atomic Absorption Spectrophotometer - Inductively Coupled Plasma (ICP)



บริษัท เอส.พี.เอส. คอนซัลติ้ง เซอร์วิส จำกัด
S.P.S. CONSULTING SERVICE CO., LTD.
7 ซอยพหลโยธิน 24 ถนนพหลโยธิน แขวงจอมพล เขตจตุจักร กรุงเทพฯ 10900
7 Soi Phaholyothin 24, Phaholyothin Rd., Jompol, Chaluchak, Bangkok 10900
Tel : (662) 939-4370-72, Fax : (662) 513-4221, E-mail : sale@spscon.com, www.spscon.com

High Volume Air Sampler Calibration Report

Calibration Method : Multipoint Orifice Flow Transfer Standard

Model : TE 5025A

S/N : 3611

Calibration Data

High Volume Air Sampler Data		Calibration Data		
Recorder No.	Blower No.	Date	Actual Flowrate (ft ³ /min)	R ²
B01	B01	01/11/2022	$y = 1.277x - 6.403$	0.999
B02	B02	03/11/2022	$y = 1.083x + 3.505$	0.995
B03	B03	03/11/2022	$y = 1.143x - 1.010$	0.996
B04	B04	04/11/2022	$y = 1.206x - 3.858$	0.995
B05	B05	01/11/2022	$y = 1.317x - 8.733$	0.997
B06	B06	01/11/2022	$y = 1.268x - 5.920$	0.998
B07	B07	01/11/2022	$y = 1.228x - 6.265$	0.998
B08	B08	08/11/2022	$y = 1.160x - 3.496$	0.995
B09	B09	03/11/2022	$y = 1.245x - 5.341$	0.997
B10	B10	01/11/2022	$y = 1.097x + 1.837$	0.997
B11	B11	07/11/2022	$y = 1.153x - 2.164$	0.998
B12	B12	04/11/2022	$y = 1.201x - 3.884$	0.998
B13	B13	01/11/2022	$y = 1.266x - 6.916$	0.995
B14	B14	02/11/2022	$y = 1.269x - 6.120$	0.999
B15	B15	02/11/2022	$y = 1.149x - 1.829$	0.997
B16	B16	02/11/2022	$y = 1.212x - 4.259$	0.999
B17	B17	04/11/2022	$y = 1.172x - 2.143$	0.997
B18	B18	04/11/2022	$y = 1.321x - 9.418$	0.996
B19	B19	02/11/2022	$y = 1.356x - 11.184$	0.997
B20	B20	04/11/2022	$y = 1.310x - 8.682$	0.997
B21	B21	03/11/2022	$y = 1.156x - 2.174$	0.999
B22	B22	02/11/2022	$y = 1.288x - 8.740$	0.998
B23	B23	04/11/2022	$y = 1.247x - 5.764$	0.996
B24	B24	01/11/2022	$y = 1.161x - 2.123$	0.999
B25	B25	02/11/2022	$y = 1.025x + 3.341$	0.997
B26	B26	02/11/2022	$y = 1.234x - 6.128$	0.995
B27	B27	03/11/2022	$y = 1.220x - 5.822$	0.997
B28	B28	02/11/2022	$y = 1.253x - 6.605$	0.999
B29	B29	08/11/2022	$y = 1.311x - 8.876$	0.997
B30	B30	07/11/2022	$y = 1.264x - 7.252$	0.998
B31	B31	07/11/2022	$y = 1.215x - 4.628$	0.995
B32	B32	03/11/2022	$y = 1.258x - 6.433$	0.997
B33	B33	03/11/2022	$y = 1.329x - 7.779$	0.995
B34	B34	03/11/2022	$y = 1.267x - 7.491$	0.998

Calibrated by :

Approved by :



บริษัท เอส.พี.เอส. คอนซัลติ้ง เซอร์วิส จำกัด
S.P.S. CONSULTING SERVICE CO., LTD.
7 ซอยพหลโยธิน 24 ถนนพหลโยธิน แขวงจอมพล เขตจตุจักร กรุงเทพฯ 10900
7 Soi Phaholyothin 24, Phaholyothin Rd., Jompol, Chatuchak, Bangkok 10900
Tel : (662) 939-4370-72, Fax : (662) 513-4221, E-mail : sale@spscon.com, www.spscon.com

High Volume Air Sampler Calibration Report

Calibration Method : Multipoint Orifice Flow Transfer Standard

Model : TE 5025A

S/N : 3611

Calibration Data

High Volume Air Sampler Data		Calibration Data		
Recorder No.	Blower No.	Date	Actual Flowrate (ft ³ /min)	R ²
B35	B35	03/11/2022	$y = 1.306x - 9.466$	0.997
B36	B36	02/11/2022	$y = 1.213x - 5.932$	0.996
B37	B37	01/11/2022	$y = 1.253x - 5.209$	0.999
B38	B38	01/11/2022	$y = 1.228x - 5.530$	0.995
B39	B39	01/11/2022	$y = 1.319x - 9.149$	0.998
B40	B40	01/11/2022	$y = 1.196x - 4.045$	0.999
B41	B41	07/11/2022	$y = 1.179x - 2.611$	0.999
B42	B42	01/11/2022	$y = 1.209x - 3.713$	0.995
B43	B43	02/11/2022	$y = 1.187x - 3.331$	0.998
B44	B44	07/11/2022	$y = 1.298x - 8.171$	0.996
R01	R01	02/11/2022	$y = 1.289x - 8.287$	0.998
R02	R02	07/11/2022	$y = 1.307x - 10.165$	0.999
R03	R03	03/11/2022	$y = 1.259x - 7.634$	0.995
R04	R04	04/11/2022	$y = 1.157x - 2.287$	0.995
R05	R05	03/11/2022	$y = 1.273x - 8.311$	0.999
R06	R06	01/11/2022	$y = 1.297x - 8.271$	0.999
R07	R07	02/11/2022	$y = 1.071x + 1.468$	0.995
R08	R08	01/11/2022	$y = 1.206x - 5.068$	0.997
R09	R09	01/11/2022	$y = 1.252x - 7.084$	0.995
R10	R10	03/11/2022	$y = 1.246x - 5.817$	0.999
R11	R11	03/11/2022	$y = 1.117x - 1.156$	0.998
R12	R12	02/11/2022	$y = 1.351x - 12.068$	0.996
R13	R13	03/11/2022	$y = 1.118x - 0.601$	0.999
R14	R14	03/11/2022	$y = 1.164x - 2.415$	0.996
R15	R15	03/11/2022	$y = 1.134x - 1.793$	0.998
R16	R16	04/11/2022	$y = 1.182x - 4.717$	0.996
R17	R17	07/11/2022	$y = 1.218x - 5.356$	0.998
R18	R18	04/11/2022	$y = 1.233x - 5.977$	0.996
R19	R19	07/11/2022	$y = 1.277x - 7.752$	0.997
R20	R20	04/11/2022	$y = 1.327x - 10.628$	0.997

Calibrated by :

Approved by :



บริษัท เอส.พี.เอส. คอนซัลติ้ง เซอร์วิส จำกัด
S.P.S. CONSULTING SERVICE CO., LTD.
7 ซอยพหลโยธิน 24 ถนนพหลโยธิน แขวงจอมพล เขตจตุจักร กรุงเทพฯ 10900
7 Sol Phaholyothin 24, Phaholyothin Rd., Jompol, Chatuchak, Bangkok 10900
Tel : (662) 939-4370-72, Fax : (662) 513-4221, E-mail : sale@spscon.com., www.spscon.com

High Volume PM-10 Air Sampler Calibration Report

Calibration Method : Multipoint Orifice Flow Transfer Standard

Model : TE 5025A

S/N : 3611

Calibration Data

High Volume PM-10 Data		Calibration Data		
Recorder No.	Blower No.	Date	Actual Flowrate (ft^3/min)	R^2
B01	B01	02/11/2022	$y = 1.206x - 0.557$	0.998
B02	B02	02/11/2022	$y = 1.024x + 3.762$	0.999
B03	B03	02/11/2022	$y = 1.243x - 4.455$	0.998
B04	B04	03/11/2022	$y = 1.293x - 7.303$	0.997
B05	B05	03/11/2022	$y = 1.252x - 5.903$	0.999
B06	B06	04/11/2022	$y = 1.313x - 7.710$	0.997
B07	B07	02/11/2022	$y = 1.290x - 6.671$	0.999
B08	B08	04/11/2022	$y = 1.330x - 6.996$	0.999
B09	B09	04/11/2022	$y = 1.280x - 6.331$	0.995
B10	B10	02/11/2022	$y = 1.298x - 8.225$	0.997
B11	B11	04/11/2022	$y = 1.273x - 5.540$	0.995
B12	B12	04/11/2022	$y = 1.282x - 7.018$	0.996
B13	B13	01/11/2022	$y = 1.320x - 9.281$	0.998
B14	B14	02/11/2022	$y = 1.230x - 3.665$	0.998
B15	B15	02/11/2022	$y = 1.166x - 2.184$	0.997
B16	B16	01/11/2022	$y = 1.260x - 2.121$	0.998
B17	B17	04/11/2022	$y = 1.277x - 4.847$	0.998
B18	B18	01/11/2022	$y = 1.165x - 1.164$	0.999
B19	B19	02/11/2022	$y = 1.094x + 1.145$	0.999
B20	B20	02/11/2022	$y = 1.221x - 5.301$	0.997
B21	B21	01/11/2022	$y = 1.176x - 0.519$	0.999
B22	B22	02/11/2022	$y = 1.286x - 7.131$	0.998
B23	B23	03/11/2022	$y = 1.181x - 2.246$	0.999
B24	B24	03/11/2022	$y = 1.253x - 5.274$	0.995
B25	B25	04/11/2022	$y = 1.159x - 3.062$	0.996
B26	B26	03/11/2022	$y = 1.264x - 6.317$	0.998
B27	B27	03/11/2022	$y = 1.332x - 10.385$	0.996
B28	B28	03/11/2022	$y = 1.165x - 2.689$	0.998
B29	B29	03/11/2022	$y = 1.271x - 7.065$	0.996
B30	B30	01/11/2022	$y = 1.274x - 7.435$	0.996
B31	B31	01/11/2022	$y = 1.244x - 3.676$	0.999
B32	B32	01/11/2022	$y = 1.186x - 1.847$	0.999
B33	B33	04/11/2022	$y = 1.268x - 6.742$	0.996
B34	B34	01/11/2022	$y = 1.321x - 5.654$	0.998

Calibrated by :



Approved by :





บริษัท เอส.พี.เอส. คอนซัลติ้ง เซอร์วิส จำกัด
S.P.S. CONSULTING SERVICE CO., LTD.
7 ซอยพหลโยธิน 24 ถนนพหลโยธิน แขวงจอมพล เขตจตุจักร กรุงเทพฯ 10900
7 Soi Phaholyothin 24, Phaholyothin Rd., Jompol, Chatuchak, Bangkok 10900
Tel : (662) 939-4370-72, Fax : (662) 513-4221, E-mail : sale@spscon.com., www.spscon.com

High Volume PM-10 Air Sampler Calibration Report

Calibration Method : Multipoint Orifice Flow Transfer Standard


Model : TE 5025A

S/N : 3611


Calibration Data

High Volume PM-10 Data		Calibration Data		
Recorder No.	Blower No.	Date	Actual Flowrate (ft^3/min)	R^2
R01	R01	02/11/2022	$y = 1.257x - 6.210$	0.998
R02	R02	07/11/2022	$y = 1.240x - 5.054$	0.996
R03	R03	03/11/2022	$y = 1.199x - 4.666$	0.996
R04	R04	04/11/2022	$y = 1.215x - 6.193$	0.999
R05	R05	04/11/2022	$y = 1.210x - 5.386$	0.998
R06	R06	02/11/2022	$y = 1.270x - 6.263$	0.995
R07	R07	07/11/2022	$y = 1.227x - 5.259$	0.998
R08	R08	03/11/2022	$y = 1.258x - 7.271$	0.998
R09	R09	07/11/2022	$y = 1.202x - 6.317$	0.999
R10	R10	03/11/2022	$y = 1.196x - 4.622$	0.997
R11	R11	02/11/2022	$y = 1.284x - 7.142$	0.996
R12	R12	02/11/2022	$y = 1.253x - 7.460$	0.996
R13	R13	04/11/2022	$y = 1.262x - 6.240$	0.998
R14	R14	04/11/2022	$y = 1.254x - 6.659$	0.999
R15	R15	03/11/2022	$y = 1.299x - 9.065$	0.998
R16	R16	09/11/2022	$y = 1.263x - 7.053$	0.995
R17	R17	07/11/2022	$y = 1.224x - 4.966$	0.997
R18	R18	07/11/2022	$y = 1.235x - 5.907$	0.999
R19	R19	03/11/2022	$y = 1.302x - 9.454$	0.995
R20	R20	04/11/2022	$y = 1.244x - 8.211$	0.999

Calibrated by :



Approved by :





CERTIFICATE No : 22M2567

REFERENCE No : 64386-1

PAGE : 1 OF 2

Certificate of Calibration

EQUIPMENT : DIGITAL BALANCE

MANUFACTURER : METTLER TOLEDO

MODEL : XS 105DU

SERIAL No : 1126422905

ID No : BA 05/50

CONDITION AS RECEIVED : USED ITEM

SUBMITTED BY : S.P.S. CONSULTING SERVICE CO., LTD.
7 SOI PHAHOLYOTHIN 24, PHAHOLYOTHIN RD.,
JOMPOL, CHATUCHAK, BANGKOK 10900

CALIBRATED BY : TETNITHI W.

CALIBRATION DATE : 11-Mar-22

APPROVED BY :

ISSUED DATE : 17-Mar-22

RECEIVED DATE : 11-Mar-22



CERTIFICATE No : 22M2567

PAGE : 2 OF 2

Calibration Report

EQUIPMENT : DIGITAL BALANCE MODEL : XS 105DU
MANUFACTURER : METTLER TOLEDO S/N : 1126422905
ID No : BA 05/50 RECEIVED DATE : 11-Mar-22
AIR PRESSURE : 1008mbar \pm 1mbar CALIBRATION DATE : 11-Mar-22
AMBIENT TEMPERATURE : 22° C \pm 1° C RELATIVE HUMIDITY : 49 %RH \pm 10 % RH

CONDITION OF THIS RESULTS OF CALIBRATION

1. THIS INSTRUMENT WAS CALIBRATED BY ACCORDING TO UKAS LAB 14 EDITION 6:2019 BY USING KNOWN WEIGHT STANDARD WEIGHT. THE BALANCE WAS NOT ADJUSTED BEFORE CALIBRATION. THE BALANCE HAS NO ZERO TRACKING FUNCTION. REPEATABILITY WAS MEASURED BY USING 10 REPEATED MEASUREMENTS. LINEARITY WAS MEASURED COVERING 10 POINTS, EVENLY SPREAD OVER THE RANGE. THE INSTRUMENT WAS SET ZERO BEFORE PERFORMING THE LINEARITY TEST. OFF-CENTER LOADING WAS MEASURED BY USING STANDARD WEIGHTS PLACED ON THE PAN AND MOVED TO VARIOUS POSITIONS ON THE PAN.

2. REFERENCE STANDARD INSTRUMENTS :-

INSTRUMENT	MODEL	SERIAL No	CERTIFICATE No	DUE DATE
1) STANDARD WEIGHT SET	E2	QK-I-151	C02210415	09-Feb-23

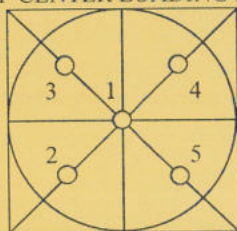
3. THIS RESULT WAS FOUND ACCURATE AS SHOWN ON DATE AND PLACE OF CALIBRATION ONLY.
4. THIS RESULT EXCLUDE LONG TERM STABILITY OF THE UNIT UNDER CALIBRATION.
5. THIS CERTIFICATE IS TRACEABLE TO THE INTERNATIONAL SYSTEM OF UNIT MAINTAINED AT:-
- NATIONAL INSTITUTE OF METROLOGY (THAILAND) THROUGH CENTRAL BUREAU OF WEIGHTS&MEASURES

RESULT OF CALIBRATION :- WITHOUT ADJUSTMENT

1. ZERO SETTING FUNCTION : NORMAL
2. TARE FUNCTION : NORMAL
3. REPEATABILITY OF READING AT 20 g WAS 0.000004 g
4. REPEATABILITY OF READING AT 100 g WAS 0.000048 g
5. DEPARTURE FROM NOMINAL VALUE/ LINEARITY

NOMINAL VALUE (g)	BALANCE READING (g)	CORRECTION (g)	UNCERTAINTY (\pm g)
0.00	0.00000	0.00000	0.000058
0.02	0.01999	0.00001	0.000058
0.10	0.09999	0.00001	0.000059
0.20	0.19999	0.00001	0.000059
0.50	0.50001	-0.00001	0.000058
1.00	1.00001	-0.00001	0.000059
2.00	2.00000	0.00000	0.000059
5.00	5.00001	-0.00001	0.000061
10.00	10.00005	-0.00005	0.000063
20.00	20.00006	-0.00006	0.000069
50.00	50.00000	0.00000	0.000111
100.00	100.00001	-0.00001	0.00019
120.00	120.0001	-0.00001	0.00022

6. OFF CENTER LOADING ERROR



POINT	READING (g)	
1	10.00001	50.0000
2	10.00002	50.0000
3	10.00001	50.0000
4	10.00001	50.0000
5	10.00002	50.0001
OFF-CENTER LOADING	0.00001	0.0001

NOTE: THIS CALIBRATION WAS CARRIED OUT AT THE CUSTOMER'S PLACE AT PRODUCTION AREA
THE REPORTED UNCERTAINTY OF MEASUREMENT WAS BASED ON A STANDARD UNCERTAINTY M
COVERAGE FACTOR $k=2$, PROVIDING A LEVEL OF CONFIDENCE APPROXIMATELY 95%.

END OF CALIBRATION REPORT

THAILAND INSTITUTE OF SCIENTIFIC AND TECHNOLOGICAL RESEARCH (TISTR)

Request No. 21-65/0455

MTC No. EEL. BP. 41/0465

CALIBRATION CERTIFICATE

Submitted by : S.P.S. Consulting Service Co.,Ltd.

Address : 7 Soi Phaholyothin 24, Phaholyothin Road, Jompol, Chatuchak, Bangkok 10900.

Calibrated at : Electrical and Electronic Standards Laboratory, Industrial Metrology and Testing Service Centre.
: Soi 1C, Bangpoo Industrial Estate, Sukhumvit Rd., Muang, Samutprakan 10280.

Instrument Calibrated :

Description : Sound Calibrator

Manufacturer : ACO

Model : 2127

Serial No. : 130006

Ambient Environment

Temperature : $(23 \pm 3) ^\circ\text{C}$

Relative Humidity : $(50 \pm 15) \%$

Ambient Pressure : $(101.325 \pm 1.500) \text{ kPa}$

Standards used : 1. Digital Function Synthesizer NF Electronic DF-193A S/N 122037.

2. Measuring Amplifier Bruel&Kjaer 2636 S/N 1537484.

3. Programmable Attenuator Tamagawa TPA-303A S/N OF 2214.

4. Digital Multimeter Agilent 34401A S/N MY44005560.

5. Pressure Transmitter Vaisala PTB202AD S/N T0650001.

6. Audio Analyzer Keithley 2015-P S/N 4106495.

7. Condenser Microphone Bruel&Kjaer 4180 S/N 2889871.

Calibration Procedure: CP-102-04 based on IEC 60942-2003. The sound pressure level of instrument was measured by standard microphone using an insert voltage technique.

This instrument has been calibrated against standards maintained at Electrical and Electronic Standards Laboratory (EEL), which are traceable to the International System of Units through the National Institute of Metrology (Thailand).

The information on actual reading is attached herewith and the uncertainty limits quoted refer to the measured values only.

Date of Receipt : 22 Apr. 2022

Date of Calibration : 28 Apr. 2022

The results relate only to the items tested/calibrated or value assigned.

Advertising the Report/Certificate and publicity of the results except in full are prohibited unless written permission is obtained from the governor of TISTR.

FM.BL.MTC.002 Rev.4

THAILAND INSTITUTE OF SCIENTIFIC AND TECHNOLOGICAL RESEARCH (TISTR)

Request No. 21-65/0455

MTC No. EEL. BP. 41/0465

The reported expanded uncertainty is based upon a standard uncertainty multiplied by a coverage factor $k = 2$, providing a level of confidence of approximately 95%.

Nominal Output of Unit Under Test = 94 dB re 20 μ Pa at 1000 Hz

Acoustic Output in dB re 20 μ Pa, Corrected to Reference Conditions: 101.325 kPa, 23.0 °C and 50 %RH.

1. Sound Pressure Level

Standard Microphone Type	Measured Sound Pressure Level (dB)	Deviated value (dB)	Uncertainty (dB)	Tolerance limit IEC60942:2003 Class 1
1/2 inch Bruel&Kjaer 4180	93.93	-0.07	± 0.10	± 0.40 dB

2. Frequency


Standard Microphone Type	Measured Frequency (Hz)	Deviated value (Hz)	Uncertainty (Hz)	Tolerance limit IEC60942:2003 Class 1
1/2 inch Bruel&Kjaer 4180	999.9	-0.1	± 1.5	$\pm 1.0\%$

3. Total Distortion

Standard Microphone Type	Measured Total Distortion (%)	Uncertainty (%)	Tolerance limit IEC60942:2003 Class 1
1/2 inch Bruel&Kjaer 4180	1.44	± 0.50	$\pm 3.0\%$

- Note :
1. No adjustment.
 2. The calibrator pressure correction was not included.
 3. The microphone volume correction was not included.

Calibrated by :



(Mr. Tawikiat Iamsamran)

Approved by :



Electrical and Electronic Standards Laboratory
Industrial Metrology and Testing Service Centre

Date of Calibration : 28 Apr. 2022

Date of Issue : 28 Apr. 2022

Ref : 2011265042601787001

2 / 2

End of Certificate

The results relate only to the items tested/calibrated or value assigned.

Advertising the Report/Certificate and publicity of the results except in full are prohibited unless written permission is obtained from the governor of TISTR.

FM.BL.MTC.002 Rev.4



บริษัท เอส.พี.เอส. คอนซัลติ้ง เซอร์วิส จำกัด
S.P.S. CONSULTING SERVICE CO., LTD.
7 ซอยพหลโยธิน 24 ถนนพหลโยธิน แขวงจอมพล เขตจตุจักร กรุงเทพฯ 10900
7 Soi Phaholyothin 24, Phaholyothin Rd., Jompol, Chatuchak, Bangkok 10900
Tel : (662) 939-4370-72, Fax : (662) 513-4221, E-mail : sale@spscon.com., www.spscon.com

Noise B_032/22

Sound Level Meter Calibration Report


Acoustic Calibrator Data

Brand	ACO	Number	AC 03/56
Model	2127	Serial No.	130006
Calibration Range	94 dB, 1000 Hz	Last Calibration	28 April 2022
		Due Date	28 April 2023


Calibration Data

Sound Level Meter Data				Calibration Data		
SLM No.	Brand	Model	Serial No.	Date	Actual Reading [dB]	
					Before Adjustment	After Adjustment
ACO-B06	ACO	6236	00142003	13 November 2022	94.0	94.0
ACO-B16	ACO	6236	00172039	13 November 2022	93.9	94.0
ACO-B22	ACO	6236	00172060	13 November 2022	94.0	94.0
ACO-B30	ACO	6236	00182012	13 November 2022	93.8	94.0
ACO-B35	ACO	6236	00192026	13 November 2022	93.9	94.0
Acoustic Certified Value : Thailand Institute of Scientific and Technological Research (TISTR)					93.93 ± 0.10 dB	

Calibrated by :



Approved by :



**QUALITY CALIBRATION CO.,LTD.**

235 Petchkasem 63/2 Road, Laksong, Bangkae, Bangkok 10160
Tel (662) 421-5402, (662) 444-0152-3, Fax (662) 809-4584



CERTIFICATE No : 22E9693
REFERENCE No : 66476-1

PAGE : 1 OF 3

Certificate of Calibration

EQUIPMENT : pH METER
MANUFACTURER : HANNA
MODEL : HI 3512
SERIAL No : TH118035
ID No : pH 04/56
CONDITION AS RECEIVED : USED ITEM
SUBMITTED BY : S.P.S. CONSULTING SERVICE CO., LTD.
7 SOI PHAHOLYOTHIN 24, PHAHOLYOTHIN RD.,
JOMPOL, CHATUCHAK, BANGKOK 10900

CALIBRATED BY : ATSAWIN Y.

CALIBRATION DATE : 15-Sep-22

APPROVED BY :

ISSUED DATE : 15-Sep-22

RECEIVED DATE : 14-Sep-22

THIS CERTIFICATE MAY NOT BE REPRODUCED OTHER THAN IN FULL EXCEPT WITH THE PRIOR WRITTEN APPROVAL OF
QUALITY CALIBRATION CO., LTD.

**QUALITY CALIBRATION CO.,LTD.**

235 Petchkasem 63/2 Road, Laksong, Bangkai, Bangkok 10160

Tel (662) 421-5402, (662) 444-0152-3, Fax (662) 809-4584

CERTIFICATE No : 22E9693

PAGE : 2 OF 3

Calibration Report

EQUIPMENT : pH METER
MANUFACTURER : HANNA
ID No : pH 04/56
RECEIVED DATE : 14-Sep-22
AMBIENT TEMPERATURE : 20 ° C ± 1 ° C

MODEL : HI 3512
SERIAL NUMBER : TH118035
CALIBRATION DATE : 15-Sep-22
RELATIVE HUMIDITY : 50 % RH ± 10% RH

CONDITION OF THIS RESULTS OF CALIBRATION

1. THIS INSTRUMENT WAS CALIBRATED BY DIRECT MEASUREMENT METHOD BASED ON WI-TQ-062 AND WI-TQ-063. THE DISPLAY UNIT WAS TESTED BY GENERATING STANDARD VOLTAGE TO THE UNIT AND READ THE VALUE COMPARED WITH CALCULATED VALUE. THE DISPLAY AND ELECTRODE WAS CALIBRATED BY USING STANDARD pH BUFFER
2. REFERENCE STANDARD INSTRUMENTS :-

<u>INSTRUMENT</u>	<u>MODEL</u>	<u>SERIAL No/ LOT No</u>	<u>CERTIFICATE No</u>	<u>DUE DATE</u>
1) pH STANDARD SOLUTION	00651-06	CC719181	4880-12119147	05-Apr-23
2) pH STANDARD SOLUTION	00651-08	CC718727	4881-12110709	31-Mar-23
3) pH STANDARD SOLUTION	00651-10	CC717045	4882-12065386	17-Mar-23
4) PROCESS CALIBRATOR	CA150	91S6079	22E1145	31-Mar-23
5) BATH	260014	1247 48074	22T9870	13-Sep-23
6) THERMOMETER WITH PROBE	421504	55000379	22T9904	13-Sep-23

3. THIS RESULT WAS FOUND ACCURATE AS SHOWN ON DATE AND PLACE OF CALIBRATION ONLY.
4. THIS RESULT EXCLUDE LONG TERM STABILITY OF THE UNIT UNDER CALIBRATION.
5. THIS CERTIFICATE IS TRACEABLE TO SI UNIT MAINTAINED AT :-
 - NATIONAL INSTITUTE OF STANDARD AND TECHNOLOGY, USA.
 - NATIONAL INSTITUTE OF METROLOGY (THAILAND)

RESULT OF CALIBRATION : ADJUSTMENT**1. DISPLAY UNIT ONLY**SLOPE FACTOR $k = 2.303 \text{ RT/F} = 59 \text{ mV/pH}$

mV APPLIED	UUC READING (mV)	CORRECTION (mV)	UUC READING (pH)	UNCERTAINTY OF MEASUREMENT (± mV)	COVERAGE FACTOR k
414.11	414.8	-0.69	-0.171	0.14	2.0
354.95	355.6	-0.65	0.860	0.14	2.0
295.80	296.4	-0.60	1.892	0.14	2.0
236.64	237.2	-0.56	2.922	0.14	2.0
177.48	178.0	-0.52	3.954	0.14	2.0
118.32	118.8	-0.48	4.985	0.14	2.0
59.16	59.7	-0.54	6.016	0.14	2.0
0.00	0.5	-0.50	7.049	0.14	2.0
-59.16	-58.8	-0.36	8.136	0.14	2.0
-118.32	-117.9	-0.42	9.223	0.14	2.0
-177.48	-177.1	-0.38	10.311	0.14	2.0
-236.64	-236.3	-0.34	11.399	0.14	2.0
-295.80	-295.5	-0.30	12.487	0.14	2.0
-354.95	-354.7	-0.25	13.575	0.14	2.0
-414.11	-413.9	-0.21	14.662	0.14	2.0

END OF CALIBRATION REPORT PAGE 2 OF 3

**QUALITY CALIBRATION CO.,LTD.**

235 Petchkasem 63/2 Road, Laksong, Bangkae, Bangkok 10160

Tel (662) 421-5402, (662) 444-0152-3, Fax (662) 809-4584

CERTIFICATE No : 22E9693

PAGE : 3 OF 3

Calibration Report**RESULT OF CALIBRATION (CONTINUE) :****2. DISPLAY UNIT WITH pH ELECTRODE S/N: 09081C6M**

STANDARD pH BUFFER SOLUTION (pH)	UUC READING (pH)	CORRECTION (pH)	VALUE BEFORE ADJUSTMENT	UNCERTAINTY OF MEASUREMENT (\pm pH)	COVERAGE FACTOR k
4.007	4.007	0.000	3.996	0.012	2.0
7.004	7.006	-0.002	6.944	0.012	2.0
10.016	10.012	0.004	10.194	0.014	2.0

3. DISPLAY UNIT WITH TEMPERATURE

STANDARD READING ($^{\circ}$ C)	UUC READING ($^{\circ}$ C)	CORRECTION ($^{\circ}$ C)	VALUE BEFORE ADJUSTMENT	UNCERTAINTY OF MEASUREMENT (\pm $^{\circ}$ C)	COVERAGE FACTOR k
25.003	25.0	0.003	---	0.0085	2.0

4. PERCENT SLOPE 100%

UUC : UNIT UNDER CALIBRATION

THE REPORTED UNCERTAINTY OF MEASUREMENT WAS BASED ON A STANDARD UNCERTAINTY MULTIPLIED BY A COVERAGE FACTOR k, PROVIDING A LEVEL OF CONFIDENCE APPROXIMATELY 95%.

END OF CALIBRATION REPORT



TECHNOLOGY PROMOTION ASSOCIATION (THAILAND-JAPAN)
CALIBRATION AND TESTING EQUIPMENT SERVICES

534/4 PATTANAKARN ROAD SOI 18, SUANLUANG, SUANLUANG BANGKOK 10250

TEL. 0-2717-3000-24 FAX. 0-2719-9484

Cert.No.: 22CH578

Page.: 1 of 2

Certificate of Calibration

Equipment : Turbidity Meter
Manufacturer : Eutech
Model : Cyberscan WL TB1000
Serial No. : 201802206
ID. No. : TB 03/61
Condition As-Received: Used Item
Received Date : 25 April 2022
Calibration Date : 27 April 2022
Reference : 2204-0619WN-1
Submitted by : S.P.S. Consulting Service Co.,Ltd.
7 Phaholyothin 24, Phaholyothin Road.,
Jompol, Chatuchak, Bangkok 10900
Ambient Temperature : (25 ± 2.5) °C
Relative Humidity : (50 ± 20) %
Calibration Procedure : In - house method : CP-CH11
based on direct measurement by
using Formazin standard solution

Calibrated by : Walalak Sirithean

Approved by :

Approved Signatory

- (✓) Malee Butkruea
() Saithip Meangmai
() Warakorn Lerngagtrakul

Issue Date : 3 May 2022

The Uncertainties are for a confidence probability of approximately 95%.

This certificate may not be reproduced other than in full, except with the prior written
approval of the head of Calibration and Testing Equipment Services.

A 0008721



Cert.No. : 22CH578

Page. : 2 of 2

Condition of this calibration result

1. Reference Standard Instruments :

This certification is traceable to the International System of unit (SI unit) through Technology Promotion Association (Thailand-Japan).

<u>Instruments</u>	<u>Serial No.</u>	<u>ID No.</u>	<u>Certificate No.</u>	<u>Due date</u>
1) Thermo-Hygrograph	1102794	130EC009	21H2601	8 Dec 2022
2) Electronic Balance	N03679	140RC001	21MM429	21 Sep 2022

2. Standard Material : The Formazin suspension has been prepared gravimetric from

<u>Material</u>	<u>Manufacturer</u>	<u>Lot No.</u>	<u>Assay</u>
1) Hexamethylenetetramine	HIMEDIA	0000493947	99.65%
2) Hydrazinium Sulfate	HIMEDIA	0000522014	99.40%

3. This certificate is valid only to the item calibrated on date and place of calibration.

Calibration result

Performing three - Formazin suspension standard curve by using 0,10,1000 NTU
Turbidity Meter Serial Number : 201802206

Standard Formazine suspension (NTU)	UUC* Reading (NTU)	Uncertainty of Measurement (\pm NTU)	Coverage Factor <i>k</i>
20	19.4	0.38	2.00
40	39.3	0.40	2.00
100	98.9	0.73	2.00
400	389	1.5	2.00

Remark

- UUC* = Unit Under Calibration
- NTU = Nephelometric Turbidity Units

The reported uncertainty of measurement was based on a standard uncertainty multiplied by a coverage factor *k*, providing a level of confidence of approximately 95 %.

-o0o-



CERTIFICATE No : 22M2569

REFERENCE No : 64386-3

PAGE : 1 OF 2

Certificate of Calibration

EQUIPMENT : DIGITAL BALANCE

MANUFACTURER : SARTORIUS

MODEL : BSA224S-CW

SERIAL No : 36591843

ID No : BA 09/61

CONDITION AS RECEIVED : USED ITEM

SUBMITTED BY : S.P.S. CONSULTING SERVICE CO., LTD.
7 SOI PHAHOLYOTHIN 24, PHAHOLYOTHIN RD.,
JOMPOL, CHATUCHAK, BANGKOK 10900

CALIBRATED BY : TETNITHI W.

CALIBRATION DATE : 11-Mar-22

APPROVED BY :

ISSUED DATE : 11-Mar-22

RECEIVED DATE : 11-Mar-22



CERTIFICATE No : 22M2569

PAGE : 2 OF 2

Calibration Report

EQUIPMENT : DIGITAL BALANCE MODEL : BSA224S-CW
MANUFACTURER : SARTORIUS S/N : 36591843
ID No : BA 09/61 RECEIVED DATE : 11-Mar-22
AIR PRESSURE : 1008mbar \pm 1mbar CALIBRATION DATE : 11-Mar-22
AMBIENT TEMPERATURE : 22° C \pm 1° C RELATIVE HUMIDITY : 51 %RH \pm 10 % RH

CONDITION OF THIS RESULTS OF CALIBRATION

1. THIS INSTRUMENT WAS CALIBRATED BY ACCORDING TO UKAS LAB 14 EDITION 6:2019 BY USING KNOWN WEIGHT STANDARD WEIGHT. THE BALANCE WAS ADJUSTED USING WEIGHT OF QUALITY CALIBRATION TO ADJUST. THE BALANCE HAS NO ZERO TRACKING FUNCTION. REPEATABILITY WAS MEASURED BY USING 10 REPEATED MEASUREMENTS. LINEARITY WAS MEASURED COVERING 10 POINTS, EVENLY SPREAD OVER THE RANGE. THE INSTRUMENT WAS SET ZERO BEFORE PERFORMING THE LINEARITY TEST. OFF-CENTER LOADING WAS MEASURED BY USING STANDARD WEIGHTS PLACED ON THE PAN AND MOVED TO VARIOUS POSITIONS ON THE PAN.

2. REFERENCE STANDARD INSTRUMENTS :-

<u>INSTRUMENT</u>	<u>MODEL</u>	<u>SERIAL No</u>	<u>CERTIFICATE No</u>	<u>DUE DATE</u>
1) STANDARD WEIGHT SET	E2	QK-I-151	C02210415	09-Feb-23

3. THIS RESULT WAS FOUND ACCURATE AS SHOWN ON DATE AND PLACE OF CALIBRATION ONLY.

4. THIS RESULT EXCLUDE LONG TERM STABILITY OF THE UNIT UNDER CALIBRATION.

5. THIS CERTIFICATE IS TRACEABLE TO THE INTERNATIONAL SYSTEM OF UNIT MAINTAINED AT:-

- NATIONAL INSTITUTE OF METROLOGY (THAILAND) THROUGH CENTRAL BUREAU OF WEIGHTS&MEASURES

RESULT OF CALIBRATION :- WITHOUT ADJUSTMENT

1. ZERO SETTING FUNCTION : NORMAL

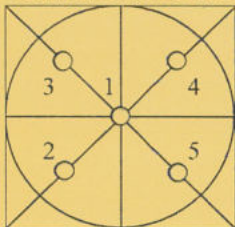
2. TARE FUNCTION : NORMAL

3. REPEATABILITY OF READING AT 200 g WAS 0.000048 g

4. DEPARTURE FROM NOMINAL VALUE/ LINEARITY

NOMINAL VALUE (g)	BALANCE READING (g)	CORRECTION (g)	UNCERTAINTY (\pm g)
0.00	0.0000	0.0000	0.000078
0.10	0.1000	0.0000	0.000078
0.20	0.2000	0.0000	0.000078
0.50	0.5000	0.0000	0.000079
1.00	1.0000	0.0000	0.000079
2.00	2.0000	0.0000	0.000080
5.00	5.0000	0.0000	0.000081
10.00	10.0000	0.0000	0.000084
20.00	20.0000	0.0000	0.000089
50.00	50.0000	0.0000	0.00011
100.00	100.0000	0.0000	0.00019
200.00	199.9999	0.0001	0.00032

5. OFF CENTER LOADING ERROR



POINT	READING (g)
1	99.9999
2	99.9999
3	100.0000
4	99.9999
5	99.9998
OFF-CENTER LOADING	0.0001

NOTE: THIS CALIBRATION WAS CARRIED OUT AT THE CUSTOMER'S PLACE AT PRODUCTION AREA

THE REPORTED UNCERTAINTY OF MEASUREMENT WAS BASED ON A STANDARD UNCERTAINTY MULTIPLIED BY A COVERAGE FACTOR $k=2$, PROVIDING A LEVEL OF CONFIDENCE APPROXIMATELY 95%.

END OF CALIBRATION REPORT

SITHIPHORN ASSOCIATES CO.,LTD. CALIBRATION LABORATORY



451-451/1 Sirinthorn Rd.,Bangbumru, Bangplud Bangkok 10700 THAILAND.
Tel.0-2435-8800 Fax.0-2433-1679 e-mail:cal-center@sithiphorn.com http://www.sithiphorn.com

NSC-TISI-TIS 17025
CALIBRATION 0394

Cert. No. : SP22018

Pages 1 of 3

Calibration Certificate

Equipment : UV-VIS SPECTROPHOTOMETER
Manufacturer : PERKINELMER
Model : LAMBDA 25
Serial No.: 501S14123010
ID No.: SP03/58
Calibration Mode : WAVELENGTH ACCURACY
PHOTOMETRIC ACCURACY

Condition As Found : GOOD

Customer : S.P.S. CONSULTING SERVICE CO., LTD.
7 SOI PHAHOLYOTHIN 24, PHAHOLYOTHIN ROAD,
CHOMPHON, CHATUCHAK,
BANGKOK 10900, THAILAND.

Location : ORGANIC LABORATORY IV


Ambient Temperature : (24.4 ± 5) °C
Relative Humidity : (60.1 ± 25) %

Received Date : 30 AUGUST 2022
Calibration Date : 30 AUGUST 2022
Date of Issue : 31 AUGUST 2022

Calibrated by :

Nathakorn Pisutpaisan

Approved by :



This certificate is issued in accordance with the requirements of ISO/IEC 17025 standard, may not be reproduced other than in full, except with the prior written approval of the head of Calibration Laboratory.

Continuation of Calibration Certificate

Cert. No. : SP22018

Job No. : VC65SP0008

Pages : 2 of 3

Calibration Method :

This instrument was calibrated by using on-site calibration procedure In-house method : CP-SP-01

The calibration procedure to direct measurement wavelength accuracy by using wavelength standard solution, Photometric accuracy by using absorbance standard filter and absorbance standard solution

The calibration procedure used was based on ASTM E275-01,ASTM E925-02

Condition of this result of calibration :

1. Certified reference materials

Material	Ref. type	Cell serial No.	Cert. No.	Due Date
Holmium liquid	RM-HL	29706	87569	13/10/2022
Didymium liquid	RM-DL	28912	87588	15/10/2022
Neutral density filter	RM-1N2N3N	13877	87600	15/10/2022
Potassium dichromate solutions	RM-0204060810	14204	87614	16/10/2022
Potassium Iodide solution	-	KI-0701-001	CI-0090-22	08/04/2024

2. This result of calibration was found accurate as shown on date and place of calibration only.

3. This certificate is traceable to the international system of unit maintained at :

3.1 The UK National Physical Laboratory (NPL)

3.2 The National Institute of Standards and Technology,NIST.

Result of calibration : Wavelength Accuracy

(Without adjustment)

Material	Certified Values of Reference Material (nm)	UUC* Reading (nm)	Error (nm)	Uncertainty ± (nm)	k Factor
RM-HL	278.13	278.3	0.17	0.16	2.00
	361.25	361.4	0.15	0.16	2.00
	467.82	467.8	-0.02	0.16	2.00
	536.56	536.5	-0.06	0.16	2.00
	640.50	640.5	0.00	0.16	2.00
RM-DL	740.09	740.0	-0.09	0.16	2.00
	864.94	865.2	0.26	0.16	2.00

UUC* = Unit Under Calibration

Continuation of Calibration Certificate

Cert. No. : SP22018
Job No. : VC65SP0008
Pages : 3 of 3

Result of calibration : Photometric Accuracy

(Without adjustment)

Material	Wavelength (nm)	Filter S/N	Nominal Absorbance (A)	Certified Absorbance (A)	UUC* Reading Absorbance (A)	Error (A)	Uncertainty ± (A)	k Factor
Neutral Density glass filter	440.0	29360	1.0	1.0524	1.0539	0.0015	0.0028	2.00
		29914	0.7	0.7454	0.7459	0.0005	0.0029	2.00
		29381	0.5	0.5426	0.5426	0.0000	0.0028	2.00
	546.1	29360	1.0	0.9822	0.9810	-0.0012	0.0028	2.00
		29914	0.7	0.6962	0.6960	-0.0002	0.0028	2.00
		29381	0.5	0.5076	0.5070	-0.0006	0.0029	2.00
	590.0	29360	1.0	1.0221	1.0202	-0.0019	0.0028	2.00
		29914	0.7	0.7238	0.7230	-0.0008	0.0029	2.00
		29381	0.5	0.5364	0.5360	-0.0004	0.0031	2.00
	635.0	29360	1.0	0.9751	0.9732	-0.0019	0.0028	2.00
		29914	0.7	0.6912	0.6902	-0.0010	0.0029	2.00
		29381	0.5	0.5214	0.5210	-0.0004	0.0032	2.00
Material	Wavelength (nm)	Solution (mg/l)	Certified Absorbance (A)	UUC* Reading Absorbance (A)	Error (A)	Uncertainty ± (A)	k Factor	
RM-0204060810	235.0	20	0.2436	0.2419	-0.0017	0.0101	2.00	
		40	0.4905	0.4855	-0.0050	0.0115	2.00	
		60	0.7453	0.7388	-0.0065	0.0067	2.00	
		80	0.9920	0.9839	-0.0081	0.0071	2.00	
		100	1.2487	1.2414	-0.0073	0.0073	2.00	

UUC* = Unit Under Calibration

Condition of this result of calibration : Spectrophotometer PERKINELMER Model Lambda 25 S/N 501S141230

Resolution of Wavelength Mode 0.1 nm
Resolution of Photometric Mode 0.0001 A
Parameter Setting
Measurement Mode Wavelength, Absorbance
Wavelength Scan 1100 nm-190 nm
Scanning Speed 7.5 nm/min
Data Pitch 0.1 nm
Band width(Wavelength) 1.0 nm
Band width(Vis) 1.0 nm
Band width(Uv) 1.0 nm

Stray Light** UUC* Reading at 220 nm	
Transmission T(%)	Absorbance(A)
0.0107	3.9886

**Specific Acceptance :
Transmission \leq 1.0 T(%), Absorbance \geq 2.0 A
**Stray light not TISI Accredited

The reported uncertainty is based on a standard uncertainty multiplied by a coverage factor k , providing a level of confidence of approximately 95%

End of Calibration Certificate



MAINTENANCE AND TEST CERTIFICATE MODEL

OPTIMA 5300DV

Customer : <u>S.P.S.Consulting Service Co.,Ltd</u>	Date Tested: <u>July 11, 2022</u>	
	Recommendation Recertification	
Address : <u>7 Soi Phaholyothin 24</u>	Period <u>6</u> Months	
<u>Paholyothin Road</u>	Recertification Due: <u>January 11, 2023</u>	
<u>Jompol Chatuchak, Bangkok 1090</u>	Date Last Certified: <u>January 12, 2022</u>	
User Name: <u>K.Phenpha Vipasthawatt</u>	Visit Number: <u>1 of 2</u>	
Phone: <u>083-9269252</u>	PerkinElmer Phone: <u>02-719-6420 ext 206</u>	
Fax: <u>02-513-4221</u>	PerkinElmer Fax: <u>02-318-5597</u>	

CONFIGURATION TESTED		ACCESSORIES/COMPONENT NOT INCLUDED
MODEL	SERIAL NUMBER	
<u>OPTIMA 5300DV</u>	<u>077C7042401</u>	
TESTED EQUIPMENT	CALIBRATION NUMBER	EXPIRATION
<u>IPV Methods</u>		
TEST STANDARD USED	PART NUMBER	EXPIRATION DATE
<u>Multielement Standard</u>	<u>N069-1579</u>	<u>August 30, 2022</u>
<u>Wavecal Solution</u>	<u>N058-2152</u>	<u>November 30, 2022</u>
<u>VIS Wavecal solution</u>	<u>N930-2946</u>	<u>August 30, 2023</u>
<u>Instrument Cal. STD4</u>	<u>N930-0221</u>	<u>August 30, 2022</u>
CUSTOMER SUPPLIED	COMMENTS	CUSTOMER INITIALS
<u>2 % HNO3</u>		
<u>10 % HNO3</u>		



MAINTENANCE AND TEST CERTIFICATE MODEL OPTIMA 5300DV

SERIAL NUMBER 077C7042401DATE TESTED July 11, 2022**1. MECHANICAL CHECKS**

- | | |
|--|---------------------------------|
| A. Inspect and clean all fans and filters. | <input type="text" value="OK"/> |
| B. Inspect and replace as necessary, all torch components including the RF coil. | <input type="text" value="OK"/> |
| C. Inspect all tubing for sign of clacking or leaking. | <input type="text" value="OK"/> |
| D. Adjust water and gas pressure regulator settings. | <input type="text" value="OK"/> |
| E. Inspect and leak check pneumatics drawers. | <input type="text" value="OK"/> |
| F. Clean the exterior of the instrument. | <input type="text" value="OK"/> |

2. OPTICAL CHECKS

- | | |
|---|---------------------------------|
| A. Inspect and clean all optical components. | <input type="text" value="OK"/> |
| B. As required, check and replace all purgefilters. | <input type="text" value="OK"/> |
| C. Recheck optical alignment. | <input type="text" value="OK"/> |

3. COOLING SYSTEM CHECKS

- | | |
|---|----------------------------------|
| A. Perform preventive maintenance on chiller. | <input type="text" value="OK"/> |
| B. Flush out the chiller every year. | <input type="text" value="N/A"/> |

4. PERFORMANCE CHECKS

- | | |
|----------------------------|---------------------------------|
| A. Torch View Alignment. | <input type="text" value="OK"/> |
| B. Wavelength Calibration. | <input type="text" value="OK"/> |



MAINTENANCE AND TEST CERTIFICATE MODEL

OPTIMA 5300DV

SERIAL NUMBER : 077C7042401DATE TESTED : July 11, 2022

PARAMETER	SPECIFICATION			FINAL VALUE	
Spectral Resolution : UV	As	193.696 nm	≤ 0.007	0.00544	
	Ni	231.604 nm	≤ 0.008	0.00709	
	Ni	341.476 nm	≤ 0.012	0.00757	
Spectral Resolution : VIS	La	408.672 nm	≤ 0.020	0.01638	
	Ba	455.403 nm	≤ 0.025	0.02391	
Precision					
	As	193.656 nm	% RSD < 1.0	0.91	%
	Zn	213.856 nm	% RSD < 1.0	0.87	%
	Mn	257.610 nm	% RSD < 1.0	0.76	%
	La	379.478 nm	% RSD < 1.0	0.59	%
	Ba	455.403 nm	% RSD < 1.0	0.53	%
	Ba	493.408 nm	% RSD < 1.0	0.55	%
Detection Limits : Axial	Tl	190.080 nm	3(sd)	5.51	ppb
	As	193.696 nm	3(sd)	8.59	ppb
	Pb	220.353 nm	3(sd)	0.50	ppb
Detection Limits : Radial	As	193.696 nm	3(sd)	2.17	ppb
	Zn	213.856 nm	3(sd)	0.03	ppb
	Mn	257.610 nm	3(sd)	0.01	ppb
	La	379.478 nm	3(sd)	0.04	ppb
	Ba	455.403 nm	3(sd)	0.01	ppb
	Ba	493.408 nm	3(sd)	0.00	ppb
BEC : Axial (IB X 500)/(IS-IB)	Cd	226.502 nm	≤ 150 ppb	12.46	
BEC : Radial (IB X 1000)/(IS-IB)	Mn	257.610 nm	≤ 45 ppb	30.82	



MAINTENANCE AND TEST CERTIFICATE MODEL OPTIMA 5300DV

SERIAL NUMBER 077C7042401DATE TESTED July 11, 2022**Remarks :**

Commissioning follow as commissioning performance sheets.

This is to certify that the above tests have been performed and the configuration tested

☒

meets

☐

does not meet

the PerkinElmer Specifications listed on this certificate.

This certificate does not modify PerkinElmer's standard terms and condition of sale,
including warranty terms.

Service Department PerkinElmer Ltd.

Authorized Represent


Service Engineer

PinAAcle 900Z Preventive Maintenance Report

Company Name: S.P.S.CONSULTING SERVICE CO.,LTD.
Instrument Location: PHAHOLYOTHIN RD, JOMPON, BANGKOK
51, TH, 10900
Instrument Serial No.: PZAS19090402
Date: 01-Jun-2022

PinAAcle 900Z Preventive Maintenance (PM)

Company Name:	S.P.S.CONSULTING SERVICE CO.,LTD.		
Address (Instrument Location):	PHAHOLYOTHIN RD, JOMPON, BANGKOK, 51, TH, 10900		
Serial Number:	PZAS19090402	PM Number:	1/2
Customer Name (if applicable):	K. PHENPHA	Telephone Number:	083-926-9252
Customer Support Engineer Name:	K. DUANG	Service Order Number:	WO-01473846
Date PM Performed: (DD-MMM-YYYY)	01-Jun-2022	Next PM Due Date: (DD-MMM-YYYY)	01-Dec-2022
Standard Labor Hours to Complete PM :		5 hours	

Part Number	Release	Publication Date	
09370144 Rev.9	A	January 2018	

Scope

The purpose of this PM is to ensure the continued functionality of the PinAAcle 900Z by inspecting and replacing any worn or damaged parts. This service should only be performed by a trained representative of PerkinElmer.

The customer should save their method before the PM begins.

General Instructions:

The customer must provide the engineer operational data to demonstrate recent instrument performance prior to starting the PM.

Always check with the customer before making any changes that may affect the customer's analysis or calibration, including a current back-up of system software and/or data files.

The completed document should be signed by an authorized PerkinElmer and customer representative and left with the customer.

Update the PM sticker and instrument logbook as required.

Copyright Information

This document contains proprietary information that is protected by copyright. All rights are reserved.

No part of this publication may be reproduced in any form whatsoever or translated into any language without the prior, written permission of PerkinElmer, Inc. **Copyright © 2013 PerkinElmer, Inc.**

Trademarks

Registered names, trademarks, etc. used in this document, even when not specifically marked as such, are protected by law. PerkinElmer is a registered trademark of PerkinElmer, Inc. All other trademarks and registered trademarks not owned by PerkinElmer, Inc. or its subsidiaries that are depicted herein are the property of their respective owners.

Except as specifically set forth in its terms and conditions of sale, PerkinElmer makes no Warranty of any kind with regard to this document, including, but not limited to, the implied warranties of merchantability and fitness for a particular purpose.

PerkinElmer shall not be liable for incidental or consequential damages in connection with the furnishing or use of this document.

Component List

Component / Specific Model	Serial #	Configuration Notes
AS900	AS9419052359	Syngistix 3.1

Parts Lists

Parts Included with the PM		
Part Number (if applicable)	Description	Quantity
B0501696	Fan Filters	2
B3002013	THGA Contact Cylinders	1
B3141064	Glycerol for THGA Cooling	N/A

Additional Reagents and Standards Required for PM				
Part Number (if applicable)	Description	Quality	Batch/Lot #	Expired Date (MM/YY)
N9300244	GFAAS Mixed Standard	AR	56-021CRY1	30-Jun-2023

Additional Reagents and Standards Required for PM (Customer Support Solution)				
Part Number (if applicable)	Description	Quantity	Batch/Lot #	Expiration Date (MM/YY)
N/A	DI Water	250 ml.	AR	AR
N/A	0.5% HNO ₃	250 ml.	AR	AR

Additional Tools Required for PM			
Part Number (if applicable)	Description	Quantity	Serial #
B3100652 Or N9307029	Electronic Flow Meter	1	NA
B0505495	Test Jig	1	NA
03030997	System 2 EDL Driver	1	03030997
N3050605	As System 2 EDL	1	16148
N3050121	Cu Lumina HCL	1	092216-010130
N3050109	Ba Lumina HCL	1	102416-040160
N3050139	K Lumina HCL	1	110716-010060
N3050152	Ni Lumina HCL	1	100516-030190
N3050119	Cr Lumina HCL	1	091911-020150

Procedure Checklist

Use (✓) to check off those steps in the checklist that have been completed.

1. General:

- ☒ Review the instrument performance with the customer and document any recent problems.
- ☒ Inspect the customer log book and make any appropriate PM entries.
- ☒ Perform general inspection of system for cleanliness.

2. PC Instrument Software:

- ☒ Instrument Software user files/databases archived, packed, and/or deleted as needed.

3. Mechanical:

- ☒ Inspect and clean all fans and filters. Replace filters if necessary
- ☒ Inspect all gas and water lines for leaks and/or wear. Replace if needed. Thoroughly inspect all quick connects. Replace the Y connector, P/N 09921079, if needed.
- ☒ Clean exterior of the instrument.
- ☒ Check the drain system for signs of wear. Replace worn or damaged parts.
- ☒ Inspect the pole pieces and clean where the pole pieces contact the furnace. Replace the pole piece p-rings as needed, P/N's B0501018 & B0501250. Grease the O-rings as needed with Apiezon L grease, P/N 09905148
- ☒ Inspect the four insulation pads on the front contact housing of the THGA in furnace. If the pads are missing replace the THGA furnace or replace the insulator pads on the furnace.
- ☒ Inspect the graphite tube and clean the contact cylinders. Replace if necessary.
- ☒ Check internal and external gas flows with the Electronic Gas Flow Meter and the Gas Flow Test Probe as described in the Service Manual. Correct if necessary.
- ☒ Check furnace open/close function.
- ☒ Verify the operation of the GFTV Camera for proper operation and viewing alignment in the furnace camera Tube View window. Align if needed.
- ☒ Check the operation of the Halogen Light ASSY for the GFTV Camera. Replace if needed.
- ☒ Check the water level/quality in the recirculation (if applicable). Add distilled water if necessary.
- ☒ Check the cooling system fluid flow rate with the FCS In-Line Flow Meter for proper levels if needed. Refer to SDB# COSY008.STN
- ☒ Perform Cooling System maintenance if needed per SDB# COSY005.STN.
- ☒ Check auto sampler operation.
- ☒ Perform an auto sampler check valve test as described in the Service Manual.
- ☒ Lubricate the spindles of the auto sampler pumps and all moving parts of the tray mechanics as described in the Service Manual.
- ☒ Inspect the auto sampler sampling capillary as described in the Service Manual. Replace if necessary.
- ☒ Inspect the four insulation pads on the front contact housing of the THGA in furnace. If the pads are missing replace the THGA furnace or replace the insulator pads on the furnace.
- ☒ Inspect the graphite tube and clean the contact cylinders. Replace if necessary.
- ☒ Check internal and external gas flows with the Electronic Gas Flow Meter and the Gas Flow Test Probe as described in the Service Manual. Correct if necessary.
- ☒ Check furnace open/close function

4. Electrical:

- ☒ Inspect PC boards. Clean if necessary.
- ☒ Check instrument firmware revisions upgrade to current levels (if necessary)
- ☒ Run Diagnostics Test within the Advanced function of the Spectrometer page. Check the results in the service log folder in the Spectrometer BM Log Viewer.

5. Optics:

- ☒ Inspect and clean the sample compartment windows, if needed.
- ☒ Inspect and clean the furnace windows, if needed.
- ☒ Inspect and clean the GFTV camera lens, if needed.
- ☒ Inspect optics. Clean or replace if necessary,

6. Gasses:

- ☒ Verify that the Gasses supplied to the instrument are within the pressure and purity specifications found in the PinAAcle 900 Series Pre-installation Checklist SDB.
- ☒ Verify that the air filter element is dry. Replace if necessary.

7. After PM Performance tests [THGA]:

7.1 Furnace Gas Flows

Description: Ensures the flow rates are within specification.

Parameter	Specification	Test Results	Pass/Fail
Internal Flow Rate	250 mL/min \pm 25 mL/min	255	Passed
External Flow Rate	100 mL/min \pm 10 mL/min	105	Passed

7.2 Chromium Baseline Noise

Description: Signal to noise check.

Parameter	Specification	Results	Pass/Fail
Baseline Noise	\leq 0.005 Abs.	0.0001	Passed
Standard Deviation	\leq 0.005	0.0002	Passed

7.3 Chromium Characteristic Mass and Precision

Description: Calculate the characteristic mass using the characteristic mass tool and precision from the integrated absorbance values.

Parameter	Specification	Results	Pass/Fail
Cr m_0 Results	\leq 7.0 pg/0.0044 A-s	5.6	Passed
Precision	\leq 2.0 %	0.56	Passed

7.4 Copper Characteristic Mass and Zeeman Ratio

Description: Calculate the characteristic mass using the characteristic mass tool and check the Zeeman Ratio.

Parameter	Specification	Results	Pass/Fail
Cu m ₀ Result	≤ 16.5 pg/0.0044 A-s	14.1	Passed
Zeeman Ratio	0.52 ± 0.04	0.53	Passed

8. Review:

- ☒ Review with the customer PM work performed.
- ☒ Review with the customer routine maintenance procedures.
- ☒ Discuss recommended customer supplied materials to have on hand.
- ☒ Attach PM sticker.

Additional Comments

Additional Comments Regarding the PM	
<p>Zeeman Ratio =</p>	$\frac{\text{Atomic Signal (Peak area)}}{\text{Atomic Signal (Peak area)} + \text{Background Signal (Peak area)}}$
<p>=</p>	$\frac{0.1609}{0.1609+0.1377}$
<p>=</p>	<p style="text-align: center;">0.53</p>
<p style="text-align: center;">REPLACE PM KIT FOR PinAAcle900Z</p>	

Review

<p><i>The preventive maintenance checks and if applicable performance tests for PinAAcle 900Z have been completed.</i></p>		
<p><i>This PinAAcle 900Z Passes <input checked="" type="checkbox"/> Fails <input type="checkbox"/> the preventive maintenance.</i></p>		
Review of Preventive Maintenance:		
Authorized PerkinElmer Representative:	<div style="background-color: black; width: 100%; height: 100px;"></div>	<p>Date: 01-Jun-2022 <small>(DD-MMM-YYYY)</small></p>
Authorized Customer Representative:	<div style="background-color: black; width: 100%; height: 100px;"></div>	<p>Date: 01-Jun-2022 <small>(DD-MMM-YYYY)</small></p>