

ภาคผนวก ค  
รายงานผลการวิเคราะห์







## TEST REPORT

**Analysis No. :** R22-2102  
**Customer :** Technical Division of Thai Environmental Technic Limited  
For บริษัท น้ำตาลและอ้อยตะวันออก จำกัด (ESC2)  
โครงการ : โรงงานผลิตน้ำตาลทราย (ช่วงดำเนินการ)  
**Address :** 279 หมู่ 1 ตำบลห้วยโจด อำเภอวัฒนานคร จังหวัดสระแก้ว  
**Contact :** Tel. (037) 261 306, (037) 261 510 Fax. (037) 261 510


**Report Date :** 05/08/22  
**Received Date :** 26/07/22  
**Analysis Date :** 26/07-01/08/22  
**Sampling By :** TET  
**Type of Sample :** Ambient Air  
**Job No. :** S650143/July

Sampling Point	Sample No.	Sampling Date	Result	
			TSP (mg/m <sup>3</sup> )	PM-10 (mg/m <sup>3</sup> )
พื้นที่โรงงานน้ำตาล (48P 0196938 UTM 1526193)	2207-AA0645	18-19/07/22	0.051	0.024
	2207-AA0649	19-20/07/22	0.019	0.018
	2207-AA0653	20-21/07/22	0.032	0.011
	2207-AA0657	21-22/07/22	0.004	0.003
	2207-AA0661	22-23/07/22	0.024	0.011
	2207-AA0665	23-24/07/22	0.030	0.014
	2207-AA0669	24-25/07/22	0.033	0.014
บ้านหนองป่าหมาก (48P 0198684 UTM 1527170)	2207-AA0646	18-19/07/22	0.024	0.011
	2207-AA0650	19-20/07/22	0.012	0.004
	2207-AA0654	20-21/07/22	0.017	0.014
	2207-AA0658	21-22/07/22	0.010	0.003
	2207-AA0662	22-23/07/22	0.016	0.013
	2207-AA0666	23-24/07/22	0.017	0.014
	2207-AA0670	24-25/07/22	0.022	0.015
Standard			0.33	0.12


**Method :** TSP = Gravimetric Method (US.EPA 40 CFR Part 50 Appendix B)

PM-10 = Gravimetric Method (US.EPA 40 CFR Part 50 Appendix J)

**Standard :** Notification of the National Environment Board No. 10 (1995) (B.E. 2538) and No. 24 (2004) (B.E. 2547), 24-hr. average value

  
Ms. Wareerut Prachumdaeng  
Chief of Laboratory  
05/08/22



  
Mrs. Pornpip Pethshee  
Laboratory Manager  
05/08/22

- REPORTED RESULTS REFER TO SUBMITTED SAMPLE(S) ONLY
- DO NOT COPY PARTIAL OF THIS ANALYSIS REPORT WITHOUT OFFICIAL APPROVAL



## TEST REPORT

**Analysis No. :** R22-2102  
**Customer :** Technical Division of Thai Environmental Technic Limited  
For บริษัท น้ำตาลและอ้อยตะวันออก จำกัด (ESC2)  
โครงการ : โรงงานผลิตน้ำตาลทราย (ช่วงดำเนินการ)  
**Address :** 279 หมู่ 1 ตำบลห้วยโจด อำเภอวัฒนานคร จังหวัดสระแก้ว  
**Contact :** Tel. (037) 261 306, (037) 261 510 Fax. (037) 261 510

**Report Date :** 05/08/22  
**Received Date :** 26/07/22  
**Analysis Date :** 26/07-01/08/22  
**Sampling By :** TET  
**Type of Sample :** Ambient Air  
**Job No. :** S650143/July

Sampling Point	Sample No.	Sampling Date	Result	
			TSP (mg/m <sup>3</sup> )	PM-10 (mg/m <sup>3</sup> )
วัดทุ่งพระ (48P 0194341 UTM 1522157)	2207-AA0647	18-19/07/22	0.030	0.012
	2207-AA0651	19-20/07/22	0.038	0.024
	2207-AA0655	20-21/07/22	0.025	0.012
	2207-AA0659	21-22/07/22	0.005	0.003
	2207-AA0663	22-23/07/22	0.027	0.011
	2207-AA0667	23-24/07/22	0.022	0.010
	2207-AA0671	24-25/07/22	0.023	0.006
วัดห้วยโจด (48P 0200263 UTM 1524347)	2207-AA0648	18-19/07/22	0.040	0.009
	2207-AA0652	19-20/07/22	0.034	0.013
	2207-AA0656	20-21/07/22	0.028	0.012
	2207-AA0660	21-22/07/22	0.007	0.003
	2207-AA0664	22-23/07/22	0.030	0.014
	2207-AA0668	23-24/07/22	0.029	0.014
	2207-AA0672	24-25/07/22	0.024	0.012
Standard			0.33	0.12

**Method :** TSP = Gravimetric Method (US.EPA 40 CFR Part 50 Appendix B)

PM-10 = Gravimetric Method (US.EPA 40 CFR Part 50 Appendix J)

**Standard :** Notification of the National Environment Board No. 10 (1995) (B.E. 2538) and No. 24 (2004) (B.E. 2547), 24-hr. average value

Ms. Wareerut Prachumdaeng  
Chief of Laboratory  
05/08/22



Mrs. Porntip Pethshee  
Laboratory Manager  
05/08/22

- REPORTED RESULTS REFER TO SUBMITTED SAMPLE(S) ONLY
- DO NOT COPY PARTIAL OF THIS ANALYSIS REPORT WITHOUT OFFICIAL APPROVAL





## TEST REPORT

Customer Name : บริษัท น้ำตาลและอ้อยตะวันออก จำกัด (มหาชน) (ESC2)

Report No. : 2102/2022/1-9

Project : โครงการ : โรงงานผลิตน้ำตาลทราย (ช่วงดำเนินการ)

Report Date : August 2, 2022

Address : 279 หมู่ 1 ตำบลห้วยโจด อำเภอพัฒนานคร จังหวัดสระแก้ว

Sampling Date : July 18-25, 2022

Contact : Tel. (037) 261 306, (037) 261 510

Type of Sample : Ambient Air

Fax. (037) 261 510

Job No. : S650143/July

Item	Time	Result						
		พื้นที่โรงงานน้ำตาล						
		NO <sub>2</sub> (ppm)						
		18-19/07/22	19-20/07/22	20-21/07/22	21-22/07/22	22-23/07/22	23-24/07/22	24-25/07/22
1.	10:00-11:00	0.0044	0.0031	0.0019	0.0052	0.0056	0.0018	0.0013
2.	11:00-12:00	0.0058	0.0053	0.0020	0.0080	0.0040	0.0019	0.0059
3.	12:00-13:00	0.0062	0.0022	0.0043	0.0086	0.0039	0.0024	0.0059
4.	13:00-14:00	0.0051	0.0014	0.0020	0.0013	0.0026	0.0022	0.0043
5.	14:00-15:00	0.0041	0.0018	0.0013	0.0025	0.0018	0.0021	0.0048
6.	15:00-16:00	0.0028	0.0012	0.0017	0.0013	0.0021	0.0019	0.0033
7.	16:00-17:00	0.0018	0.0029	0.0022	0.0042	0.0037	0.0043	0.0037
8.	17:00-18:00	0.0018	0.0048	0.0019	0.0031	0.0029	0.0045	0.0030
9.	18:00-19:00	0.0022	0.0031	0.0049	0.0039	0.0023	0.0040	0.0031
10.	19:00-20:00	0.0036	0.0050	0.0044	0.0031	0.0030	0.0030	0.0043
11.	20:00-21:00	0.0042	0.0050	0.0028	0.0044	0.0028	0.0027	0.0029
12.	21:00-22:00	0.0024	0.0045	0.0047	0.0045	0.0024	0.0030	0.0056
13.	22:00-23:00	0.0029	0.0056	0.0053	0.0039	0.0024	0.0025	0.0026
14.	23:00-00:00	0.0020	0.0095	0.0049	0.0039	0.0032	0.0012	0.0036
15.	00:00-01:00	0.0054	0.0075	0.0022	0.0064	0.0030	0.0027	0.0038
16.	01:00-02:00	0.0046	0.0067	0.0029	0.0065	0.0047	0.0048	0.0029
17.	02:00-03:00	0.0032	0.0060	0.0014	0.0060	0.0058	0.0044	0.0040
18.	03:00-04:00	0.0029	0.0056	0.0020	0.0060	0.0061	0.0055	0.0036
19.	04:00-05:00	0.0055	0.0044	0.0019	0.0075	0.0055	0.0031	0.0033
20.	05:00-06:00	0.0035	0.0031	0.0020	0.0080	0.0057	0.0031	0.0029
21.	06:00-07:00	0.0027	0.0022	0.0043	0.0044	0.0052	0.0026	0.0055
22.	07:00-08:00	0.0020	0.0029	0.0072	0.0046	0.0029	0.0023	0.0035
23.	08:00-09:00	0.0056	0.0014	0.0081	0.0063	0.0067	0.0016	0.0014
24.	09:00-10:00	0.0044	0.0020	0.0062	0.0072	0.0067	0.0018	0.0018
Minimum		0.0018	0.0012	0.0013	0.0013	0.0018	0.0012	0.0013
Maximum		0.0062	0.0095	0.0081	0.0086	0.0067	0.0055	0.0059
Average		0.0037	0.0040	0.0034	0.0050	0.0040	0.0029	0.0036
Standard <sup>(1)</sup>		0.17						

Standard: <sup>(1)</sup> Notification of the National Environment Board No. 33 (2009) (B.E. 2552)

Wannasiri S.

Wannasiri Suriyawong



Somchai P.

Somchai Piyavorasakul  
General Manager

- REPORTED RESULTS REFER TO SUBMITTED SAMPLE(S) ONLY
- DO NOT COPY PARTIAL OF THIS ANALYSIS REPORT WITHOUT OFFICIAL APPROVAL



## TEST REPORT

Customer Name : บริษัท น้ำตาลและอ้อยตะวันออก จำกัด (มหาชน) (ESC2)

Report No. : 2102/2022/2-9

Project : โครงการ : โรงงานผลิตน้ำตาลทราย (ช่วงดำเนินการ)

Report Date : August 2, 2022

Address : 279 หมู่ 1 ตำบลห้วยโจด อำเภอวัฒนานคร จังหวัดสระแก้ว

Sampling Date : July 18-25, 2022

Contact : Tel. (037) 261 306, (037) 261 510

Type of Sample : Ambient Air

Fax. (037) 261 510

Job No. : S650143/July

Item	Time	Result						
		บ้านหนองป่าหมาก						
		NO <sub>2</sub> (ppm)						
		18-19/07/22	19-20/07/22	20-21/07/22	21-22/07/22	22-23/07/22	23-24/07/22	24-25/07/22
1.	11:00-12:00	0.0031	0.0029	0.0053	0.0046	0.0033	0.0025	0.0035
2.	12:00-13:00	0.0027	0.0028	0.0048	0.0011	0.0032	0.0026	0.0035
3.	13:00-14:00	0.0028	0.0027	0.0048	0.0012	0.0031	0.0026	0.0035
4.	14:00-15:00	0.0029	0.0027	0.0045	0.0023	0.0034	0.0029	0.0035
5.	15:00-16:00	0.0030	0.0028	0.0044	0.0022	0.0036	0.0029	0.0034
6.	16:00-17:00	0.0030	0.0027	0.0043	0.0022	0.0035	0.0032	0.0034
7.	17:00-18:00	0.0033	0.0027	0.0041	0.0030	0.0035	0.0037	0.0036
8.	18:00-19:00	0.0034	0.0026	0.0041	0.0025	0.0034	0.0037	0.0034
9.	19:00-20:00	0.0034	0.0027	0.0039	0.0024	0.0033	0.0038	0.0034
10.	20:00-21:00	0.0034	0.0027	0.0040	0.0025	0.0031	0.0044	0.0037
11.	21:00-22:00	0.0036	0.0028	0.0038	0.0023	0.0030	0.0037	0.0034
12.	22:00-23:00	0.0035	0.0029	0.0038	0.0023	0.0030	0.0036	0.0038
13.	23:00-00:00	0.0034	0.0029	0.0038	0.0024	0.0028	0.0041	0.0041
14.	00:00-01:00	0.0037	0.0032	0.0038	0.0025	0.0028	0.0052	0.0041
15.	01:00-02:00	0.0039	0.0032	0.0037	0.0028	0.0026	0.0050	0.0043
16.	02:00-03:00	0.0038	0.0035	0.0037	0.0024	0.0025	0.0045	0.0041
17.	03:00-04:00	0.0038	0.0040	0.0039	0.0025	0.0024	0.0045	0.0034
18.	04:00-05:00	0.0037	0.0040	0.0037	0.0026	0.0024	0.0042	0.0030
19.	05:00-06:00	0.0036	0.0041	0.0037	0.0027	0.0025	0.0041	0.0032
20.	06:00-07:00	0.0034	0.0047	0.0040	0.0027	0.0024	0.0040	0.0053
21.	07:00-08:00	0.0033	0.0040	0.0037	0.0030	0.0024	0.0038	0.0023
22.	08:00-09:00	0.0033	0.0039	0.0041	0.0031	0.0023	0.0038	0.0020
23.	09:00-10:00	0.0031	0.0044	0.0044	0.0031	0.0024	0.0036	0.0020
24.	10:00-11:00	0.0031	0.0055	0.0044	0.0031	0.0024	0.0037	0.0020
Minimum		0.0027	0.0026	0.0037	0.0011	0.0023	0.0025	0.0020
Maximum		0.0039	0.0055	0.0053	0.0046	0.0036	0.0052	0.0053
Average		0.0033	0.0033	0.0041	0.0026	0.0029	0.0038	0.0034
Standard <sup>(1)</sup>		0.17						

Standard: <sup>(1)</sup> Notification of the National Environment Board No. 33 (2009) (B.E. 2552)

*Wannasiri S.*  
Wannasiri Suriyawong



*Somchai P.*  
Somchai Piyavorasakul  
General Manager

- REPORTED RESULTS REFER TO SUBMITTED SAMPLE(S) ONLY
- DO NOT COPY PARTIAL OF THIS ANALYSIS REPORT WITHOUT OFFICIAL APPROVAL





## TEST REPORT

Customer Name : บริษัท น้ำตาลและอ้อยตะวันออก จำกัด (มหาชน) (ESC2)

Report No. : 2102/2022/3-9

Project : โครงการ : โรงงานผลิตน้ำตาลทราย (ช่วงดำเนินการ)

Report Date : August 2, 2022

Address : 279 หมู่ 1 ตำบลห้วยโจด อำเภอดำเนินสะดวก จังหวัดราชบุรี

Sampling Date : July 18-25, 2022

Contact : Tel. (037) 261 306, (037) 261 510

Type of Sample : Ambient Air

Fax. (037) 261 510

Job No. : S650143/July

Item	Time	Result						
		วัดห้วยโจด						
		NO <sub>2</sub> (ppm)						
		18-19/07/22	19-20/07/22	20-21/07/22	21-22/07/22	22-23/07/22	23-24/07/22	24-25/07/22
1.	12:00-13:00	0.0039	0.0032	0.0028	0.0048	0.0022	0.0023	0.0023
2.	13:00-14:00	0.0047	0.0035	0.0032	0.0041	0.0023	0.0023	0.0023
3.	14:00-15:00	0.0034	0.0042	0.0039	0.0044	0.0027	0.0026	0.0025
4.	15:00-16:00	0.0039	0.0042	0.0051	0.0047	0.0045	0.0032	0.0037
5.	16:00-17:00	0.0044	0.0038	0.0060	0.0041	0.0033	0.0053	0.0055
6.	17:00-18:00	0.0039	0.0035	0.0027	0.0052	0.0030	0.0039	0.0038
7.	18:00-19:00	0.0034	0.0032	0.0036	0.0042	0.0036	0.0053	0.0047
8.	19:00-20:00	0.0024	0.0041	0.0033	0.0035	0.0058	0.0044	0.0038
9.	20:00-21:00	0.0029	0.0039	0.0052	0.0052	0.0055	0.0034	0.0046
10.	21:00-22:00	0.0037	0.0039	0.0060	0.0053	0.0049	0.0024	0.0056
11.	22:00-23:00	0.0042	0.0029	0.0034	0.0044	0.0033	0.0047	0.0046
12.	23:00-00:00	0.0016	0.0036	0.0054	0.0041	0.0050	0.0023	0.0036
13.	00:00-01:00	0.0028	0.0056	0.0033	0.0046	0.0031	0.0026	0.0037
14.	01:00-02:00	0.0021	0.0047	0.0027	0.0031	0.0037	0.0026	0.0033
15.	02:00-03:00	0.0027	0.0041	0.0032	0.0037	0.0037	0.0026	0.0030
16.	03:00-04:00	0.0028	0.0040	0.0034	0.0032	0.0033	0.0024	0.0029
17.	04:00-05:00	0.0039	0.0062	0.0029	0.0029	0.0035	0.0030	0.0033
18.	05:00-06:00	0.0030	0.0047	0.0020	0.0029	0.0041	0.0031	0.0053
19.	06:00-07:00	0.0042	0.0041	0.0032	0.0033	0.0035	0.0026	0.0041
20.	07:00-08:00	0.0037	0.0043	0.0037	0.0029	0.0035	0.0032	0.0040
21.	08:00-09:00	0.0032	0.0036	0.0030	0.0024	0.0031	0.0030	0.0035
22.	09:00-10:00	0.0034	0.0056	0.0038	0.0026	0.0027	0.0026	0.0031
23.	10:00-11:00	0.0044	0.0046	0.0044	0.0030	0.0025	0.0024	0.0026
24.	11:00-12:00	0.0038	0.0034	0.0038	0.0022	0.0024	0.0025	0.0027
Minimum		0.0016	0.0029	0.0020	0.0022	0.0022	0.0023	0.0023
Maximum		0.0047	0.0062	0.0060	0.0053	0.0058	0.0053	0.0056
Average		0.0034	0.0041	0.0038	0.0038	0.0036	0.0031	0.0037
Standard <sup>(1)</sup>		0.17						

Standard: <sup>(1)</sup> Notification of the National Environment Board No. 33 (2009) (B.E. 2552)

Wannasiri S.

Wannasiri Suriyawong



Somchai F.

Somchai Piyavorasakul  
General Manager

• REPORTED RESULTS REFER TO SUBMITTED SAMPLE(S) ONLY

• DO NOT COPY PARTIAL OF THIS ANALYSIS REPORT WITHOUT OFFICIAL APPROVAL



## TEST REPORT

Customer Name : บริษัท น้ำตาลและอ้อยตะวันออก จำกัด (มหาชน) (ESC2)

Report No. : 2102/2022/4-9

Project : โครงการ : โรงงานผลิตน้ำตาลทราย (ช่วงดำเนินการ)

Report Date : August 2, 2022

Address : 279 หมู่ 1 ตำบลห้วยโจด อำเภอดำเนินสะดวก จังหวัดสุพรรณบุรี

Sampling Date : July 18-25, 2022

Contact : Tel. (037) 261 306, (037) 261 510

Type of Sample : Ambient Air

Fax. (037) 261 510

Job No. : S650143/July

Item	Time	Result						
		วัดห้วยโจด						
		NO <sub>2</sub> (ppm)						
		18-19/07/22	19-20/07/22	20-21/07/22	21-22/07/22	22-23/07/22	23-24/07/22	24-25/07/22
1.	10:00-11:00	0.0023	0.0016	0.0017	0.0011	0.0010	0.0009	0.0013
2.	11:00-12:00	0.0018	0.0014	0.0014	0.0009	0.0009	0.0009	0.0011
3.	12:00-13:00	0.0019	0.0009	0.0013	0.0007	0.0010	0.0006	0.0008
4.	13:00-14:00	0.0017	0.0009	0.0012	0.0007	0.0010	0.0005	0.0007
5.	14:00-15:00	0.0011	0.0009	0.0012	0.0007	0.0011	0.0005	0.0006
6.	15:00-16:00	0.0010	0.0008	0.0009	0.0007	0.0008	0.0005	0.0007
7.	16:00-17:00	0.0009	0.0009	0.0009	0.0007	0.0010	0.0005	0.0006
8.	17:00-18:00	0.0009	0.0009	0.0009	0.0007	0.0010	0.0006	0.0007
9.	18:00-19:00	0.0009	0.0009	0.0009	0.0007	0.0009	0.0006	0.0008
10.	19:00-20:00	0.0011	0.0009	0.0009	0.0007	0.0009	0.0005	0.0006
11.	20:00-21:00	0.0011	0.0008	0.0010	0.0007	0.0009	0.0007	0.0006
12.	21:00-22:00	0.0016	0.0009	0.0011	0.0008	0.0009	0.0010	0.0007
13.	22:00-23:00	0.0020	0.0011	0.0015	0.0010	0.0008	0.0010	0.0010
14.	23:00-00:00	0.0022	0.0017	0.0015	0.0013	0.0008	0.0015	0.0015
15.	00:00-01:00	0.0024	0.0021	0.0015	0.0017	0.0008	0.0017	0.0019
16.	01:00-02:00	0.0036	0.0029	0.0020	0.0020	0.0010	0.0016	0.0011
17.	02:00-03:00	0.0029	0.0014	0.0018	0.0019	0.0010	0.0014	0.0008
18.	03:00-04:00	0.0036	0.0019	0.0021	0.0018	0.0013	0.0023	0.0011
19.	04:00-05:00	0.0025	0.0021	0.0019	0.0015	0.0009	0.0017	0.0011
20.	05:00-06:00	0.0025	0.0019	0.0011	0.0014	0.0007	0.0017	0.0010
21.	06:00-07:00	0.0022	0.0016	0.0010	0.0013	0.0008	0.0017	0.0010
22.	07:00-08:00	0.0018	0.0022	0.0008	0.0016	0.0011	0.0015	0.0010
23.	08:00-09:00	0.0016	0.0020	0.0010	0.0012	0.0010	0.0013	0.0009
24.	09:00-10:00	0.0017	0.0016	0.0009	0.0012	0.0009	0.0016	0.0010
Minimum		0.0009	0.0008	0.0008	0.0007	0.0007	0.0005	0.0006
Maximum		0.0036	0.0029	0.0021	0.0020	0.0013	0.0023	0.0019
Average		0.0019	0.0014	0.0013	0.0011	0.0009	0.0011	0.0009
Standard <sup>(1)</sup>		0.17						

Standard: <sup>(1)</sup> Notification of the National Environment Board No. 33 (2009) (B.E. 2552)

Wannasiri S.

Wannasiri Suriyawong



Somchai F.

Somchai Piyavorasakul  
General Manager

- REPORTED RESULTS REFER TO SUBMITTED SAMPLE(S) ONLY
- DO NOT COPY PARTIAL OF THIS ANALYSIS REPORT WITHOUT OFFICIAL APPROVAL





## TEST REPORT

Customer Name : บริษัท น้ำตาลและอ้อยตะวันออก จำกัด (มหาชน) (ESC2) Report No. : 2102/2022/5-9  
Project : โครงการ : โรงงานผลิตน้ำตาลทราย (ช่วงดำเนินการ) Report Date : August 2, 2022  
Address : 279 หมู่ 1 ตำบลห้วยโจด อำเภอดำรงวิทยารุจิรา จังหวัดสระแก้ว Sampling Date : July 18-25, 2022  
Contact : Tel. (037) 261 306, (037) 261 510 Type of Sample : Ambient Air  
Fax. (037) 261 510  
Job No. : S650143/July

Item	Time	Result						
		พื้นที่โรงงานน้ำตาล						
		SO <sub>2</sub> (ppm)						
		18-19/07/22	19-20/07/22	20-21/07/22	21-22/07/22	22-23/07/22	23-24/07/22	24-25/07/22
1.	10:00-11:00	0.0098	0.0075	0.0088	0.0044	0.0078	0.0057	0.0066
2.	11:00-12:00	0.0095	0.0086	0.0063	0.0079	0.0064	0.0049	0.0055
3.	12:00-13:00	0.0075	0.0093	0.0075	0.0096	0.0069	0.0081	0.0053
4.	13:00-14:00	0.0064	0.0084	0.0047	0.0085	0.0061	0.0077	0.0081
5.	14:00-15:00	0.0078	0.0072	0.0058	0.0077	0.0045	0.0065	0.0099
6.	15:00-16:00	0.0055	0.0053	0.0061	0.0064	0.0087	0.0095	0.0097
7.	16:00-17:00	0.0046	0.0064	0.0081	0.0067	0.0070	0.0083	0.0061
8.	17:00-18:00	0.0078	0.0069	0.0094	0.0081	0.0086	0.0064	0.0052
9.	18:00-19:00	0.0039	0.0075	0.0056	0.0066	0.0099	0.0087	0.0077
10.	19:00-20:00	0.0059	0.0071	0.0073	0.0071	0.0098	0.0094	0.0063
11.	20:00-21:00	0.0063	0.0068	0.0071	0.0053	0.0073	0.0084	0.0082
12.	21:00-22:00	0.0044	0.0055	0.0082	0.0059	0.0068	0.0088	0.0066
13.	22:00-23:00	0.0079	0.0069	0.0090	0.0063	0.0077	0.0074	0.0075
14.	23:00-00:00	0.0080	0.0053	0.0098	0.0071	0.0067	0.0045	0.0048
15.	00:00-01:00	0.0091	0.0076	0.0074	0.0066	0.0053	0.0075	0.0051
16.	01:00-02:00	0.0074	0.0085	0.0069	0.0090	0.0058	0.0082	0.0084
17.	02:00-03:00	0.0072	0.0091	0.0048	0.0082	0.0063	0.0060	0.0094
18.	03:00-04:00	0.0063	0.0096	0.0051	0.0079	0.0071	0.0074	0.0081
19.	04:00-05:00	0.0077	0.0064	0.0055	0.0084	0.0082	0.0088	0.0058
20.	05:00-06:00	0.0035	0.0097	0.0063	0.0067	0.0097	0.0079	0.0043
21.	06:00-07:00	0.0061	0.0098	0.0047	0.0052	0.0084	0.0067	0.0063
22.	07:00-08:00	0.0047	0.0040	0.0082	0.0055	0.0081	0.0074	0.0070
23.	08:00-09:00	0.0043	0.0090	0.0046	0.0069	0.0075	0.0076	0.0067
24.	09:00-10:00	0.0068	0.0078	0.0053	0.0071	0.0066	0.0080	0.0088
Minimum		0.0035	0.0040	0.0046	0.0044	0.0045	0.0045	0.0043
Maximum		0.0098	0.0098	0.0098	0.0096	0.0099	0.0095	0.0099
Average		0.0066	0.0075	0.0068	0.0070	0.0074	0.0075	0.0070
Standard <sup>(1)</sup>		0.30						

Standard: <sup>(1)</sup> Notification of the National Environment Board No. 12 (1995) (B.E. 2538) and No. 21 (2001) (B.E. 2544)

*Wannasiri S.*  
Wannasiri Suriyawong



*Somchai P.*  
Somchai Piyavorasakul  
General Manager

- REPORTED RESULTS REFER TO SUBMITTED SAMPLE(S) ONLY
- DO NOT COPY PARTIAL OF THIS ANALYSIS REPORT WITHOUT OFFICIAL APPROVAL



## TEST REPORT

Customer Name : บริษัท น้ำตาลและอ้อยตะวันออก จำกัด (มหาชน) (ESC2)

Report No. : 2102/2022/6-9

Project : โครงการ : โรงงานผลิตน้ำตาลทราย (ช่วงดำเนินการ)

Report Date : August 2, 2022

Address : 279 หมู่ 1 ตำบลห้วยโจด อำเภอดำเนินสะดวก จังหวัดสุพรรณบุรี

Sampling Date : July 18-25, 2022

Contact : Tel. (037) 261 306, (037) 261 510

Type of Sample : Ambient Air

Fax. (037) 261 510

Job No. : S650143/July

Item	Time	Result						
		บ้านหนองป่าหมาก						
		SO <sub>2</sub> (ppm)						
		18-19/07/22	19-20/07/22	20-21/07/22	21-22/07/22	22-23/07/22	23-24/07/22	24-25/07/22
1.	11:00-12:00	0.0024	0.0023	0.0026	0.0025	0.0021	0.0025	0.0021
2.	12:00-13:00	0.0020	0.0018	0.0025	0.0029	0.0020	0.0019	0.0027
3.	13:00-14:00	0.0026	0.0029	0.0019	0.0022	0.0026	0.0020	0.0021
4.	14:00-15:00	0.0018	0.0028	0.0018	0.0025	0.0025	0.0028	0.0025
5.	15:00-16:00	0.0027	0.0027	0.0020	0.0021	0.0024	0.0024	0.0028
6.	16:00-17:00	0.0028	0.0020	0.0028	0.0025	0.0020	0.0027	0.0026
7.	17:00-18:00	0.0019	0.0016	0.0025	0.0025	0.0025	0.0022	0.0026
8.	18:00-19:00	0.0022	0.0021	0.0027	0.0026	0.0027	0.0025	0.0027
9.	19:00-20:00	0.0025	0.0023	0.0028	0.0018	0.0028	0.0027	0.0025
10.	20:00-21:00	0.0026	0.0026	0.0019	0.0019	0.0026	0.0027	0.0025
11.	21:00-22:00	0.0020	0.0025	0.0022	0.0027	0.0022	0.0020	0.0021
12.	22:00-23:00	0.0018	0.0022	0.0028	0.0027	0.0021	0.0024	0.0025
13.	23:00-00:00	0.0019	0.0023	0.0029	0.0019	0.0024	0.0025	0.0023
14.	00:00-01:00	0.0026	0.0025	0.0028	0.0026	0.0026	0.0029	0.0022
15.	01:00-02:00	0.0022	0.0021	0.0022	0.0025	0.0020	0.0024	0.0027
16.	02:00-03:00	0.0025	0.0027	0.0028	0.0025	0.0023	0.0026	0.0020
17.	03:00-04:00	0.0022	0.0028	0.0026	0.0020	0.0027	0.0027	0.0025
18.	04:00-05:00	0.0021	0.0022	0.0025	0.0030	0.0023	0.0027	0.0020
19.	05:00-06:00	0.0022	0.0024	0.0022	0.0027	0.0025	0.0024	0.0022
20.	06:00-07:00	0.0030	0.0035	0.0021	0.0021	0.0028	0.0023	0.0026
21.	07:00-08:00	0.0025	0.0022	0.0027	0.0020	0.0025	0.0022	0.0027
22.	08:00-09:00	0.0035	0.0021	0.0021	0.0020	0.0024	0.0028	0.0023
23.	09:00-10:00	0.0024	0.0027	0.0025	0.0019	0.0022	0.0028	0.0027
24.	10:00-11:00	0.0018	0.0026	0.0023	0.0028	0.0028	0.0025	0.0021
Minimum		0.0018	0.0016	0.0018	0.0018	0.0020	0.0019	0.0020
Maximum		0.0035	0.0035	0.0029	0.0030	0.0028	0.0029	0.0028
Average		0.0023	0.0024	0.0024	0.0024	0.0024	0.0025	0.0024
Standard <sup>(1)</sup>		0.30						

Standard: <sup>(1)</sup> Notification of the National Environment Board No. 12 (1995) (B.E. 2538) and No. 21 (2001) (B.E. 2544)

*Wannasiri S.*  
Wannasiri Suriyawong



*Somchai P.*  
Somchai Piyavorasakul  
General Manager

- REPORTED RESULTS REFER TO SUBMITTED SAMPLE(S) ONLY
- DO NOT COPY PARTIAL OF THIS ANALYSIS REPORT WITHOUT OFFICIAL APPROVAL





## TEST REPORT

Customer Name : บริษัท น้ำตาลและอ้อยตะวันออก จำกัด (มหาชน) (ESC2)  
Project : โครงการ : โรงงานผลิตน้ำตาลทราย (ช่วงดำเนินการ)  
Address : 279 หมู่ 1 ตำบลห้วยโจด อำเภอดำเนินสะดวก จังหวัดสุพรรณบุรี  
Contact : Tel. (037) 261 306, (037) 261 510  
Fax. (037) 261 510

Report No. : 2102/2022/7-9  
Report Date : August 2, 2022  
Sampling Date : July 18-25, 2022  
Type of Sample : Ambient Air

Job No. : S650143/July

Item	Time	Result						
		วัดห้วยโจด						
		SO <sub>2</sub> (ppm)						
		18-19/07/22	19-20/07/22	20-21/07/22	21-22/07/22	22-23/07/22	23-24/07/22	24-25/07/22
1.	12:00-13:00	0.0032	0.0044	0.0041	0.0036	0.0064	0.0063	0.0066
2.	13:00-14:00	0.0028	0.0029	0.0032	0.0030	0.0041	0.0027	0.0024
3.	14:00-15:00	0.0033	0.0022	0.0033	0.0028	0.0057	0.0056	0.0036
4.	15:00-16:00	0.0041	0.0034	0.0045	0.0043	0.0038	0.0064	0.0064
5.	16:00-17:00	0.0055	0.0028	0.0052	0.0039	0.0042	0.0061	0.0053
6.	17:00-18:00	0.0027	0.0035	0.0042	0.0027	0.0053	0.0048	0.0026
7.	18:00-19:00	0.0042	0.0041	0.0046	0.0016	0.0041	0.0055	0.0058
8.	19:00-20:00	0.0021	0.0038	0.0044	0.0022	0.0037	0.0043	0.0049
9.	20:00-21:00	0.0042	0.0033	0.0032	0.0031	0.0020	0.0027	0.0037
10.	21:00-22:00	0.0025	0.0027	0.0039	0.0049	0.0029	0.0060	0.0040
11.	22:00-23:00	0.0043	0.0048	0.0043	0.0027	0.0044	0.0055	0.0055
12.	23:00-00:00	0.0052	0.0045	0.0057	0.0022	0.0039	0.0048	0.0062
13.	00:00-01:00	0.0047	0.0033	0.0061	0.0060	0.0035	0.0035	0.0067
14.	01:00-02:00	0.0036	0.0041	0.0038	0.0047	0.0047	0.0029	0.0046
15.	02:00-03:00	0.0027	0.0057	0.0033	0.0041	0.0050	0.0062	0.0050
16.	03:00-04:00	0.0033	0.0046	0.0025	0.0030	0.0062	0.0041	0.0033
17.	04:00-05:00	0.0027	0.0033	0.0027	0.0039	0.0033	0.0047	0.0041
18.	05:00-06:00	0.0041	0.0029	0.0040	0.0055	0.0027	0.0049	0.0057
19.	06:00-07:00	0.0051	0.0024	0.0038	0.0059	0.0035	0.0033	0.0049
20.	07:00-08:00	0.0032	0.0031	0.0044	0.0041	0.0029	0.0038	0.0033
21.	08:00-09:00	0.0029	0.0038	0.0061	0.0037	0.0050	0.0047	0.0037
22.	09:00-10:00	0.0040	0.0046	0.0052	0.0062	0.0042	0.0048	0.0027
23.	10:00-11:00	0.0025	0.0035	0.0044	0.0035	0.0044	0.0052	0.0040
24.	11:00-12:00	0.0031	0.0023	0.0037	0.0026	0.0051	0.0070	0.0058
Minimum		0.0021	0.0022	0.0025	0.0016	0.0020	0.0027	0.0024
Maximum		0.0055	0.0057	0.0061	0.0062	0.0064	0.0070	0.0067
Average		0.0036	0.0036	0.0042	0.0038	0.0042	0.0048	0.0046
Standard <sup>(1)</sup>		0.30						

Standard: <sup>(1)</sup> Notification of the National Environment Board No. 12 (1995) (B.E. 2538) and No. 21 (2001) (B.E. 2544)

Wannasiri S.

Wannasiri Suriyawong



Somchai P.

Somchai Piyavorasakul  
General Manager

- REPORTED RESULTS REFER TO SUBMITTED SAMPLE(S) ONLY
- DO NOT COPY PARTIAL OF THIS ANALYSIS REPORT WITHOUT OFFICIAL APPROVAL





1/6 Soi Ramkhamhaeng 145, Khwaeng / Khet Saphansung, Bangkok 10240

E-mail : admin@tet1995.com

1/6 ซอยรามคำแหง 145 แขวงสะพานสูง เขตสะพานสูง กรุงเทพมหานคร 10240

Tel : 0-2373-7799 (Auto) Fax : 0-2373-7979

## TEST REPORT

Customer Name : บริษัท น้ำตาลและอ้อยตะวันออก จำกัด (มหาชน) (ESC2)

Report No. : 2102/2022/8-9

Project : โครงการ : โรงงานผลิตน้ำตาลทราย (ช่วงดำเนินการ)

Report Date : August 2, 2022

Address : 279 หมู่ 1 ตำบลห้วยโจด อำเภอดำรงวิทยารุจิรา จังหวัดสระแก้ว

Sampling Date : July 18-25, 2022

Contact : Tel. (037) 261 306, (037) 261 510

Type of Sample : Ambient Air

Fax. (037) 261 510

Job No. : S650143/July

Item	Time	Result						
		วัดห้วยโจด						
		SO <sub>2</sub> (ppm)						
		18-19/07/22	19-20/07/22	20-21/07/22	21-22/07/22	22-23/07/22	23-24/07/22	24-25/07/22
1.	10:00-11:00	0.0033	0.0053	0.0020	0.0027	0.0042	0.0021	0.0037
2.	11:00-12:00	0.0025	0.0027	0.0041	0.0034	0.0036	0.0023	0.0025
3.	12:00-13:00	0.0027	0.0026	0.0033	0.0050	0.0026	0.0037	0.0027
4.	13:00-14:00	0.0036	0.0025	0.0039	0.0042	0.0022	0.0046	0.0033
5.	14:00-15:00	0.0037	0.0021	0.0037	0.0032	0.0035	0.0052	0.0050
6.	15:00-16:00	0.0028	0.0022	0.0021	0.0041	0.0022	0.0038	0.0047
7.	16:00-17:00	0.0011	0.0022	0.0023	0.0041	0.0028	0.0047	0.0043
8.	17:00-18:00	0.0040	0.0031	0.0034	0.0022	0.0033	0.0033	0.0050
9.	18:00-19:00	0.0025	0.0012	0.0040	0.0026	0.0020	0.0028	0.0034
10.	19:00-20:00	0.0030	0.0030	0.0035	0.0031	0.0041	0.0034	0.0024
11.	20:00-21:00	0.0023	0.0044	0.0026	0.0040	0.0044	0.0041	0.0037
12.	21:00-22:00	0.0031	0.0029	0.0033	0.0033	0.0037	0.0030	0.0057
13.	22:00-23:00	0.0015	0.0031	0.0027	0.0045	0.0025	0.0024	0.0045
14.	23:00-00:00	0.0032	0.0020	0.0038	0.0032	0.0030	0.0026	0.0030
15.	00:00-01:00	0.0025	0.0035	0.0040	0.0037	0.0049	0.0040	0.0033
16.	01:00-02:00	0.0037	0.0029	0.0035	0.0026	0.0039	0.0036	0.0025
17.	02:00-03:00	0.0030	0.0038	0.0024	0.0030	0.0030	0.0044	0.0041
18.	03:00-04:00	0.0040	0.0030	0.0033	0.0044	0.0024	0.0051	0.0037
19.	04:00-05:00	0.0028	0.0031	0.0026	0.0035	0.0033	0.0040	0.0041
20.	05:00-06:00	0.0022	0.0028	0.0031	0.0024	0.0047	0.0033	0.0046
21.	06:00-07:00	0.0040	0.0027	0.0044	0.0027	0.0046	0.0036	0.0029
22.	07:00-08:00	0.0036	0.0033	0.0039	0.0046	0.0041	0.0036	0.0027
23.	08:00-09:00	0.0023	0.0032	0.0023	0.0039	0.0035	0.0026	0.0033
24.	09:00-10:00	0.0040	0.0022	0.0029	0.0046	0.0039	0.0034	0.0042
Minimum		0.0011	0.0012	0.0020	0.0022	0.0020	0.0021	0.0024
Maximum		0.0040	0.0053	0.0044	0.0050	0.0049	0.0052	0.0057
Average		0.0030	0.0029	0.0032	0.0035	0.0034	0.0036	0.0037
Standard <sup>(1)</sup>		0.30						

Standard: <sup>(1)</sup> Notification of the National Environment Board No. 12 (1995) (B.E. 2538) and No. 21 (2001) (B.E. 2544)

Wannasiri S.

Wannasiri Suriyawong



Somchai P.

Somchai Piyavorasakul  
General Manager

- REPORTED RESULTS REFER TO SUBMITTED SAMPLE(S) ONLY
- DO NOT COPY PARTIAL OF THIS ANALYSIS REPORT WITHOUT OFFICIAL APPROVAL





## TEST REPORT

Customer Name : บริษัท น้ำตาลและอ้อยตะวันออก จำกัด (มหาชน) (ESC2)

Report No. : 2102/2022/9-9

Project : โครงการ : โรงงานผลิตน้ำตาลทราย (ช่วงดำเนินการ)

Report Date : August 2, 2022

Address : 279 หมู่ 1 ตำบลห้วยโจด อำเภอดำเนินสะดวก จังหวัดสุพรรณบุรี

Sampling Date : July 18-25, 2022

Contact : Tel. (037) 261 306, (037) 261 510

Type of Sample : WS & WD

Fax. (037) 261 510

Job No. : S650143/July

Item	Time	บริเวณพื้นที่โรงงาน													
		18-19/07/22		19-20/07/22		20-21/07/22		21-22/07/22		22-23/07/22		23-24/07/22		24-25/07/22	
		WS	WD	WS	WD	WS	WD	WS	WD	WS	WD	WS	WD	WS	WD
1.	10:00-11:00	0.9	S	0.4	SW	1.8	SSW	0.4	SSW	0.4	WNW	0.9	WSW	0.9	WNW
2.	11:00-12:00	0.9	WNW	0.4	SW	1.3	SSW	0.4	SSW	0.4	WSW	0.4	WSW	0.9	NW
3.	12:00-13:00	1.3	NW	0.4	SSW	0.9	SSW	0.4	SSW	0.4	WSW	0.4	WSW	0.4	NW
4.	13:00-14:00	1.8	W	0.4	SSW	0.9	SSW	0.4	SSW	0.4	WSW	0.4	W	0.4	NW
5.	14:00-15:00	1.3	W	0.4	SSW	0.4	SSW	0.4	SSW	0.4	SW	0.9	WSW	0.4	NW
6.	15:00-16:00	1.3	WSW	0.4	WSW	0.4	SSW	0.4	SSW	0.4	SSW	1.3	WSW	0.4	NE
7.	16:00-17:00	1.3	WSW	0.4	WSW	0.4	SSW	0.4	SSW	0.4	SW	1.3	SSW	0.4	NNW
8.	17:00-18:00	1.3	W	0.4	WSW	0.4	SSW	0.9	SSW	0.4	WSW	1.3	SSW	0.4	N
9.	18:00-19:00	0.9	WSW	0.4	WNW	0.4	SSW	0.9	W	0.4	SW	1.8	SSW	1.8	WSW
10.	19:00-20:00	1.3	W	0.4	W	0.9	SSW	0.9	WSW	0.4	WSW	1.8	SSW	1.8	WSW
11.	20:00-21:00	0.4	WNW	0.4	WNW	0.4	SSW	0.9	W	0.9	SSW	1.3	SSW	1.8	WSW
12.	21:00-22:00	0.4	SSW	0.9	WSW	0.4	SSW	1.3	WNW	0.4	WSW	0.4	ENE	0.9	WSW
13.	22:00-23:00	0.4	SE	0.9	WSW	0.4	SSW	1.8	SSW	0.9	SSW	0.4	SW	0.9	SW
14.	23:00-00:00	0.4	SW	0.9	WSW	0.4	SSW	1.3	SSW	0.4	SSW	0.4	NE	0.4	SW
15.	00:00-01:00	0.4	SSW	0.4	SSW	0.4	SSW	1.3	NW	0.4	SSW	0.4	SW	0.4	SE
16.	01:00-02:00	0.4	SSW	1.3	NW	0.4	SSW	1.3	WNW	0.4	SSW	0.4	SW	0.4	SE
17.	02:00-03:00	0.4	SSW	1.3	WNW	0.4	SSW	0.9	W	0.4	SSW	0.4	SSE	0.4	SE
18.	03:00-04:00	0.4	SSW	1.8	SSW	0.4	SSW	0.9	W	0.4	SSW	0.4	NE	0.4	SW
19.	04:00-05:00	0.4	SW	1.3	NW	0.4	SSW	0.9	WSW	0.4	SSW	0.4	NE	0.4	WSW
20.	05:00-06:00	0.4	SSE	0.9	SSW	0.4	SSW	0.9	WSW	0.0	SSW	0.4	WSW	0.4	WSW
21.	06:00-07:00	0.4	SSE	1.3	SSW	0.4	SSW	0.9	WSW	0.0	SSW	0.4	W	0.4	SE
22.	07:00-08:00	0.4	SSE	1.8	SSW	0.4	SSW	0.9	SSW	0.9	SE	0.9	W	0.4	SE
23.	08:00-09:00	0.4	SSE	1.8	SSW	0.4	SSW	1.3	WNW	1.3	WSW	0.9	WNW	0.4	SE
24.	09:00-10:00	0.4	SSW	1.8	SSW	0.4	SSW	0.9	W	1.3	WSW	0.9	NW	0.4	WSW
Average		0.7	-	0.9	-	0.6	-	0.9	-	0.5	-	0.8	-	0.7	-

Remark : WS = WIND SPEED (m/s)

WD = WIND DIRECTION

Wannasiri S.

Wannasiri Suriyawong



Somchai P.

Somchai Piyavorasakul  
General Manager

- REPORTED RESULTS REFER TO SUBMITTED SAMPLE(S) ONLY
- DO NOT COPY PARTIAL OF THIS ANALYSIS REPORT WITHOUT OFFICIAL APPROVAL





## TEST REPORT

Customer Name : บริษัท น้ำตาลและอ้อยตะวันออก จำกัด (มหาชน) (ESC2)  
Project : โครงการ : โรงงานผลิตน้ำตาลทราย (ช่วงดำเนินการ)  
Address : 279 หมู่ 1 ตำบลห้วยโจด อำเภอพัฒนานคร จังหวัดสระแก้ว  
Contact : Tel. (037) 261 306, (037) 261 510  
Fax. (037) 261 510

Report No. : 3664/2022/1-2  
Report Date : December 22, 2022  
Sampling Date : December 15-20, 2022  
Type of Sample : Sound Level

Job No. : S650143/Dec

Item	Time	Result (dB (A))														
		วัดป่าพุทธอุทยาน														
		15-16/12/22			16-17/12/22			17-18/12/22			18-19/12/22			19-20/12/22		
		Leq	Lmax	L90	Leq	Lmax	L90	Leq	Lmax	L90	Leq	Lmax	L90	Leq	Lmax	L90
1.	11:00-12:00	54.5	66.9	50.8	52.1	66.1	49.3	47.5	59.8	44.6	51.4	61.3	49.1	47.2	69.6	43.0
2.	12:00-13:00	52.0	58.2	49.8	50.6	58.9	48.8	46.6	53.1	44.2	52.0	60.8	49.7	47.6	67.9	43.6
3.	13:00-14:00	52.9	61.4	50.2	50.9	65.6	48.6	47.0	53.4	44.9	52.9	66.2	49.6	46.9	65.1	42.0
4.	14:00-15:00	56.2	78.2	50.0	51.9	59.6	48.9	49.7	60.1	45.8	51.9	59.5	49.8	44.0	58.9	41.0
5.	15:00-16:00	52.9	61.4	50.2	51.2	61.7	49.1	49.4	62.2	44.5	52.8	61.9	50.1	46.4	64.7	41.4
6.	16:00-17:00	52.5	58.9	50.4	51.1	59.9	48.3	47.4	55.2	44.5	52.5	61.2	50.4	44.4	55.0	40.5
7.	17:00-18:00	52.8	61.8	49.9	50.2	56.9	48.4	47.3	56.1	44.7	52.8	59.6	50.6	59.0	79.4	52.6
8.	18:00-19:00	52.0	60.5	49.6	51.2	60.1	48.7	48.3	60.7	45.3	53.2	66.5	49.7	58.1	80.0	53.7
9.	19:00-20:00	52.5	62.2	49.3	52.0	62.5	48.4	49.0	62.1	45.3	52.2	59.7	49.3	58.2	79.4	53.2
10.	20:00-21:00	52.3	58.4	50.2	50.6	60.2	47.4	50.4	62.6	46.0	52.5	59.0	49.6	52.5	71.7	51.3
11.	21:00-22:00	52.9	60.3	51.0	50.4	58.7	47.6	49.1	62.3	45.5	51.6	57.7	49.6	51.4	54.7	50.7
12.	22:00-23:00	52.8	67.6	50.4	51.0	63.1	47.1	48.1	58.7	45.0	50.5	57.6	48.0	51.4	59.0	50.6
13.	23:00-00:00	52.7	59.3	50.7	48.8	57.2	46.5	49.8	62.9	45.6	51.1	60.7	48.4	51.9	72.6	50.9
14.	00:00-01:00	52.5	66.1	49.7	49.2	55.5	46.9	48.3	57.3	45.8	54.9	70.1	47.7	51.9	63.0	51.1
15.	01:00-02:00	52.7	63.4	49.9	50.3	61.1	47.8	48.7	60.7	46.3	46.0	63.2	39.4	52.1	58.3	51.4
16.	02:00-03:00	53.8	66.8	50.7	49.5	59.0	46.8	51.4	63.5	47.0	48.0	63.0	41.0	51.5	56.7	50.9
17.	03:00-04:00	52.6	60.6	50.4	49.3	59.1	46.6	52.2	63.6	47.6	50.5	66.4	41.8	51.6	54.0	50.9
18.	04:00-05:00	51.1	61.4	48.8	47.9	55.2	45.9	51.9	63.4	48.1	51.1	65.8	42.8	53.5	66.0	50.9
19.	05:00-06:00	51.7	60.7	49.4	49.1	58.7	45.9	51.3	61.8	48.8	53.2	67.1	44.0	51.5	62.0	50.5
20.	06:00-07:00	52.5	65.5	49.1	47.8	56.0	45.4	55.8	64.8	50.8	48.3	66.2	42.8	51.2	66.9	50.0
21.	07:00-08:00	52.8	61.1	50.5	48.8	57.9	45.9	56.1	66.3	51.2	53.5	76.9	43.1	49.8	57.1	47.9
22.	08:00-09:00	53.3	60.6	50.4	48.6	57.5	45.2	51.5	59.8	49.0	47.8	65.1	43.1	48.7	61.9	46.2
23.	09:00-10:00	53.4	71.6	50.0	47.8	57.7	44.6	51.4	60.5	49.1	47.4	61.9	43.4	51.9	64.3	47.5
24.	10:00-11:00	53.7	64.6	51.2	47.3	58.7	44.5	52.7	66.6	49.3	46.7	63.3	42.4	52.1	70.3	48.3
Leq 24 hr		53.0	-	-	50.1	-	-	50.9	-	-	51.6	-	-	52.8	-	-
Lmax		-	78.2	-	-	66.1	-	-	66.6	-	-	76.9	-	-	80.0	-
Standard <sup>(1)(2)</sup>		70	115	-	70	115	-	70	115	-	70	115	-	70	115	-
Ldn		59.1	-	-	55.9	-	-	57.8	-	-	57.7	-	-	58.5	-	-

Standard : <sup>(1)</sup> Notification of the National Environment Board No. 15 (1997) (B.E. 2540)

<sup>(2)</sup> Notification of the Ministry of Industry (2005) (B.E. 2548)

Wannasiri S.

Wannasiri Suriyawong



Somchai P.

Somchai Piyavorasakul  
General Manager

- REPORTED RESULTS REFER TO SUBMITTED SAMPLE(S) ONLY
- DO NOT COPY PARTIAL OF THIS ANALYSIS REPORT WITHOUT OFFICIAL APPROVAL





## TEST REPORT

Customer Name : บริษัท น้ำตาลและอ้อยตะวันออก จำกัด (มหาชน) (ESC2)  
Project : โครงการ : โรงงานผลิตน้ำตาลทราย (ช่วงดำเนินการ)  
Address : 279 หมู่ 1 ตำบลห้วยโจด อำเภอดอนจาน จังหวัดสุรินทร์  
Contact : Tel. (037) 261 306, (037) 261 510  
Fax. (037) 261 510

Report No. : 3664/2022/2-2  
Report Date : December 22, 2022  
Sampling Date : December 15-20, 2022  
Type of Sample : Sound Level

Job No. : S650143/Dec

Item	Time	Result (dB (A))														
		วัดห้วยโจด														
		15-16/12/22			16-17/12/22			17-18/12/22			18-19/12/22			19-20/12/22		
		Leq	Lmax	L90	Leq	Lmax	L90	Leq	Lmax	L90	Leq	Lmax	L90	Leq	Lmax	L90
1.	12:00-13:00	44.4	64.0	40.6	49.2	73.2	44.0	53.9	64.8	47.7	43.1	55.7	40.2	47.6	66.5	43.7
2.	13:00-14:00	45.0	60.8	40.4	47.9	62.1	43.8	52.3	65.3	47.2	44.4	54.2	40.7	47.6	65.2	43.2
3.	14:00-15:00	44.2	59.3	39.9	48.6	71.2	44.4	51.0	64.7	46.5	45.5	55.7	41.0	46.5	68.8	42.6
4.	15:00-16:00	49.6	81.6	40.9	50.4	69.7	45.8	51.2	63.3	46.4	45.6	62.2	40.6	45.8	63.4	42.1
5.	16:00-17:00	45.8	64.3	42.1	51.7	69.6	46.4	51.0	61.3	47.0	45.1	58.0	40.4	44.9	56.7	42.1
6.	17:00-18:00	47.8	59.9	44.6	50.7	63.3	47.5	49.0	64.4	45.2	45.3	61.6	40.4	45.3	66.8	42.3
7.	18:00-19:00	48.5	55.3	46.7	52.2	66.4	48.1	48.8	58.5	45.7	46.8	62.1	40.6	46.3	69.2	43.1
8.	19:00-20:00	48.9	61.3	45.9	53.7	71.0	48.5	47.6	60.4	43.9	48.1	62.7	41.9	47.6	67.3	43.4
9.	20:00-21:00	48.4	65.4	46.6	55.4	74.5	48.9	46.7	60.2	44.0	51.8	67.4	42.2	47.2	66.5	44.0
10.	21:00-22:00	47.4	58.4	45.3	54.6	68.1	48.4	46.2	67.1	44.2	50.5	70.0	43.8	48.2	64.4	45.8
11.	22:00-23:00	47.5	67.5	45.1	55.0	83.0	47.2	46.6	55.2	44.0	48.1	60.2	45.0	49.3	62.3	46.5
12.	23:00-00:00	47.1	54.2	44.7	55.8	81.2	47.4	46.4	61.9	43.7	51.2	68.5	46.4	49.1	60.6	47.5
13.	00:00-01:00	46.7	66.9	42.6	52.3	69.4	44.4	45.4	60.4	43.3	51.1	59.7	47.1	50.2	62.7	47.8
14.	01:00-02:00	46.3	67.5	41.4	53.4	64.4	47.2	46.7	59.1	43.5	51.8	65.4	47.2	49.9	57.3	47.6
15.	02:00-03:00	44.3	56.6	41.9	57.1	69.1	48.6	44.8	59.0	42.5	49.8	59.5	46.0	46.6	56.8	43.8
16.	03:00-04:00	49.9	68.7	43.8	53.0	68.1	46.6	45.9	57.2	43.1	49.7	64.3	45.5	44.9	58.3	42.1
17.	04:00-05:00	52.5	70.0	44.3	57.3	76.0	50.5	44.3	54.5	41.7	50.0	67.3	45.9	44.5	61.5	41.2
18.	05:00-06:00	50.9	70.1	43.9	58.6	77.8	51.1	44.7	57.5	41.3	49.3	59.7	45.8	44.2	64.2	40.9
19.	06:00-07:00	48.8	73.0	43.2	55.0	74.9	48.4	45.6	56.6	42.6	49.7	67.3	44.9	44.8	60.3	41.4
20.	07:00-08:00	48.2	64.4	43.5	55.1	64.4	49.4	45.3	53.7	42.8	47.3	59.3	43.3	44.3	52.8	41.0
21.	08:00-09:00	49.2	72.5	44.9	56.0	67.6	50.6	46.3	58.8	42.8	47.5	67.1	43.1	44.6	56.9	39.7
22.	09:00-10:00	50.9	72.2	45.9	54.7	69.1	49.6	44.1	52.6	40.2	47.2	60.5	43.5	44.5	61.7	40.9
23.	10:00-11:00	50.4	62.8	46.2	54.1	70.6	47.8	43.9	53.1	40.3	46.5	58.3	42.6	43.9	56.9	41.8
24.	11:00-12:00	50.3	68.4	45.5	53.4	66.3	48.1	43.1	52.8	40.4	48.5	66.0	43.5	44.6	58.4	41.8
Leq 24 hr		48.6	-	-	54.3	-	-	48.2	-	-	48.7	-	-	46.8	-	-
Lmax		-	81.6	-	-	83.0	-	-	67.1	-	-	70.0	-	-	69.2	-
Standard <sup>(1)(2)</sup>		70	115	-	70	115	-	70	115	-	70	115	-	70	115	-
Ldn		55.2	-	-	61.9	-	-	52.8	-	-	56.3	-	-	53.9	-	-

Standard : <sup>(1)</sup> Notification of the National Environment Board No. 15 (1997) (B.E. 2540)

<sup>(2)</sup> Notification of the Ministry of Industry (2005) (B.E. 2548)

Wannasiri S.

Wannasiri Suriyawong



Somchai P.

Somchai Piyavorasakul  
General Manager

- REPORTED RESULTS REFER TO SUBMITTED SAMPLE(S) ONLY
- DO NOT COPY PARTIAL OF THIS ANALYSIS REPORT WITHOUT OFFICIAL APPROVAL



## TEST REPORT

Analysis No. : R22-3132

Received Date: 07/11/22

Customer : Technical Division of Thai Environmental Technic Limited

For บริษัท น้ำตาลและอ้อยตะวันออก จำกัด (ESC2)

โครงการ : โรงงานผลิตน้ำตาลทราย (ช่วงดำเนินการ)

Address : 279 หมู่ 1 ตำบลห้วยโจด อำเภอวัฒนานคร จังหวัดสระแก้ว

Contact : Tel. (037) 261 306, (037) 261 510 Fax. (037) 261 510

Sample Conditions : 2211-WF0126 = yellow turbid/slight white sediment

Report Date : 21/11/22

Analysis Date : 03-14/11/22

Job No. : S650143/Nov

Sampling Date : 03/11/22

Sampling By : TET

Type of Sample : Surface Water

Item	Parameter	Unit	Method	Result	Standard	Analysis Date
				2211-WF0126		
				คลองยางบริเวณสะพานข้ามคลองยาง ก่อนถึงจุดสูบน้ำของโครงการ		
1	Temperature	°C	Laboratory and Field, Methods (SM 2550B)	27.9	30.4 <sup>(1)</sup>	03/11/22
2	pH	-	Electrometric Method (SM 4500 B)	7.20	5.0-9.0	03/11/22
3	DO	mg/L	Membrane Electrode (SM 4500 G)	4.89	≥ 4.0	03/11/22
4	BOD	mg/L	5-Days BOD Test, Azide Modification Method (SM 5210 B)	< 1	2.0	09-14/11/22
5	NO <sub>3</sub> -N	mg/L	Cadmium Reduction (SM 4500-NO <sub>3</sub> E)	< 0.01	5.0	08/11/22
6	NH <sub>3</sub> -N	mg/L	Distillation/Titrimetric Method (SM 4500-NH <sub>3</sub> C)	< 0.10	0.5	11/11/22
7	Phosphate	mg/L	Acid digestion/Colorimetric (SM 4500-P B/E)	0.10	-	09/11/22

Remarks : คลองยางบริเวณสะพานข้ามคลองยาง ก่อนถึงจุดสูบน้ำของโครงการ = 48P 0196420 UTM 1524864

(1) อุณหภูมิ (Temperature) ไม่สูงกว่าอุณหภูมิตามธรรมชาติเกิน 3 องศาเซลเซียส  
(อ้างอิงอุณหภูมิสภาพธรรมชาติ จุดเหนือน้ำขึ้นไป 500 เมตร คลองยางบริเวณสะพานข้ามคลองยาง ก่อนถึงจุดสูบน้ำของโครงการ ตรวจวัดเมื่อวันที่ 03/11/2022 มีค่าเท่ากับ 27.4 °C ดังนั้นมาตรฐานคุณภาพน้ำผิวดิน คือ 27.4 °C + 3 °C = 30.4 °C)

Method : SM = Standard Method for the Examination of Water and Wastewater, APHA, AWWA, WEF, 23<sup>rd</sup> Edition, 2017

Standard : Notification of the National Environment Board No. 8 (1994) (B.E. 2537) ; Class 3

Reviewed by

Ms. Wareerut Prachumdaeng

Chief of Laboratory

.....



Approved by

Mrs. Pomtip Pethshee

Laboratory Manager

.....

- REPORTED RESULTS REFER TO SUBMITTED SAMPLE(S) ONLY
- DO NOT COPY PARTIAL OF THIS ANALYSIS REPORT WITHOUT OFFICIAL APPROVAL





## TEST REPORT

**Analysis No.** : R22-3132  
**Received Date** : 07/11/22  
**Customer** : Technical Division of Thai Environmental Technic Limited  
For บริษัท น้ำตาลและอ้อยตะวันออก จำกัด (ESC2)  
โครงการ : โรงงานผลิตน้ำตาลทราย (ช่วงดำเนินการ)  
**Address** : 279 หมู่ 1 ตำบลห้วยโจด อำเภอวัฒนานคร จังหวัดสระแก้ว  
**Contact** : Tel. (037) 261 306, (037) 261 510 Fax. (037) 261 510

**Report Date** : 21/11/22  
**Analysis Date** : 03-14/11/22  
**Job No.** : S650143/Nov  
**Sampling Date** : 03/11/22  
**Sampling By** : TET  
**Type of Sample** : Surface Water

**Sample Conditions** : 2211-WF0127 = yellow turbid/slight white sediment

Item	Parameter	Unit	Method	Result	Standard	Analysis Date
				2211-WF0127		
				คลองยางบริเวณจุดสูบน้ำของโครงการ		
1	Temperature	°C	Laboratory and Field, Methods (SM 2550B)	29.0	30.4 <sup>(1)</sup>	03/11/22
2	pH	-	Electrometric Method (SM 4500 B)	7.22	5.0-9.0	03/11/22
3	DO	mg/L	Membrane Electrode (SM 4500 G)	4.68	≥ 4.0	03/11/22
4	BOD	mg/L	5-Days BOD Test, Azide Modification Method (SM 5210 B)	< 1	2.0	09-14/11/22
5	NO <sub>3</sub> -N	mg/L	Cadmium Reduction (SM 4500-NO <sub>3</sub> E)	0.02	5.0	08/11/22
6	NH <sub>3</sub> -N	mg/L	Distillation/Titrimetric Method (SM 4500-NH <sub>3</sub> C)	< 0.10	0.5	11/11/22
7	Phosphate	mg/L	Acid digestion/Colorimetric (SM 4500-P B/E)	0.05	-	09/11/22

**Remarks** : คลองยางบริเวณจุดสูบน้ำของโครงการ = 48P 0196297 UTM 1525584  
(1) อุณหภูมิ (Temperature) ไม่สูงกว่าอุณหภูมิตามธรรมชาติเกิน 3 องศาเซลเซียส  
(อ้างอิงอุณหภูมิสภาพธรรมชาติ จุดเหนือลำน้ำขึ้นไป 500 เมตร คลองยางบริเวณสะพานข้ามคลองยาง ก่อนถึงจุดสูบน้ำของโครงการ ตรวจวัดเมื่อวันที่ 03/11/2022 มีค่าเท่ากับ 27.4 °C ดังนั้นมาตรฐานคุณภาพน้ำผิวดิน คือ 27.4 °C + 3 °C = 30.4 °C)  
**Method** : SM = Standard Method for the Examination of Water and Wastewater, APHA, AWWA, WEF, 23<sup>rd</sup> Edition, 2017  
**Standard** : Notification of the National Environment Board No. 8 (1994) (B.E. 2537) ; Class 3

Reviewed by

Ms. Wareerut Prachumdaeng

Chief of Laboratory

21.11.22

Approved by

Mrs. Pomtip Pethshee

Laboratory Manager

21.11.22



- REPORTED RESULTS REFER TO SUBMITTED SAMPLE(S) ONLY
- DO NOT COPY PARTIAL OF THIS ANALYSIS REPORT WITHOUT OFFICIAL APPROVAL



## TEST REPORT

Analysis No. : R22-3132

Received Date : 07/11/22

Customer : Technical Division of Thai Environmental Technic Limited

For บริษัท น้ำตาลและอ้อยตะวันออก จำกัด (ESC2)

โครงการ : โรงงานผลิตน้ำตาลทราย (ช่วงดำเนินการ)

Address : 279 หมู่ 1 ตำบลห้วยโจด อำเภอวัฒนานคร จังหวัดสระแก้ว

Contact : Tel. (037) 261 306, (037) 261 510 Fax. (037) 261 510

Sample Conditions : 2211-WF0128 = yellow turbid/slight white sediment

Report Date : 21/11/22

Analysis Date : 03-14/11/22

Job No. : S650143/Nov

Sampling Date : 03/11/22

Sampling By : TET

Type of Sample : Surface Water

Item	Parameter	Unit	Method	Result	Standard	Analysis Date
				2211-WF0128		
				คลองยางบริเวณฝายห้วยโจด ท้ายจุดสูบน้ำของโครงการ		
1	Temperature	°C	Laboratory and Field, Methods (SM 2550B)	29.1	30.4 <sup>(1)</sup>	03/11/22
2	pH	-	Electrometric Method (SM 4500 B)	7.38	5.0-9.0	03/11/22
3	DO	mg/L	Membrane Electrode (SM 4500 G)	4.67	≥ 4.0	03/11/22
4	BOD	mg/L	5-Days BOD Test, Azide Modification Method (SM 5210 B)	< 1	2.0	09-14/11/22
5	NO <sub>3</sub> -N	mg/L	Cadmium Reduction (SM 4500-NO <sub>3</sub> E)	0.10	5.0	08/11/22
6	NH <sub>3</sub> -N	mg/L	Distillation/Titrimetric Method (SM 4500-NH <sub>3</sub> C)	< 0.10	0.5	11/11/22
7	Phosphate	mg/L	Acid digestion/Colorimetric (SM 4500-P B/E)	0.07	-	09/11/22

Remarks : คลองยางบริเวณฝายห้วยโจดท้ายจุดสูบน้ำของโครงการ = 48P 0195062 UTM 1526664

- (1) อุณหภูมิ (Temperature) ไม่สูงกว่าอุณหภูมิตามธรรมชาติเกิน 3 องศาเซลเซียส  
(อ้างอิงอุณหภูมิสภาพธรรมชาติ จุดเหนือเขื่อนไป 500 เมตร คลองยางบริเวณสะพานข้ามคลองยาง ก่อนถึงจุดสูบน้ำของโครงการ ตรวจวัดเมื่อวันที่ 03/11/2022 มีค่าเท่ากับ 27.4 °C ดังนั้นมาตรฐานคุณภาพน้ำผิวดิน คือ 27.4 °C + 3 °C = 30.4 °C)

Method : SM = Standard Method for the Examination of Water and Wastewater, APHA, AWWA, WEF, 23<sup>rd</sup> Edition, 2017

Standard : Notification of the National Environment Board No. 8 (1994) (B.E. 2537) ; Class 3

Reviewed by

Ms. Wareerut Prachumdaeng  
Chief of Laboratory

Approved by

Mrs. Pornpip Pethshee  
Laboratory Manager



- REPORTED RESULTS REFER TO SUBMITTED SAMPLE(S) ONLY
- DO NOT COPY PARTIAL OF THIS ANALYSIS REPORT WITHOUT OFFICIAL APPROVAL



## TEST REPORT

Analysis No. : R22-3132

Received Date : 07/11/22

Customer : Technical Division of Thai Environmental Technic Limited

For บริษัท น้ำตาลและอ้อยตะวันออก จำกัด (ESC2)

โครงการ : โรงงานผลิตน้ำตาลทราย (ช่วงดำเนินการ)

Address : 279 หมู่ 1 ตำบลห้วยโจด อำเภอพัฒนานคร จังหวัดสระแก้ว

Contact : Tel. (037) 261 306, (037) 261 510 Fax. (037) 261 510

Report Date : 21/11/22

Analysis Date : 03/11/22

Job No. : S650143/Nov

Sampling Date : 03/11/22

Sampling By : TET

Type of Sample : Surface Water

Item	Sampling Point	Result
		Temperature (°C)
1	จุดเหื่อน้ำขึ้นไป 500 เมตร คลองยางบริเวณสะพานข้ามคลองยาง ก่อนถึงจุดสูบน้ำของโครงการ	27.4

Remarks : คลองยางบริเวณสะพานข้ามคลองยาง ก่อนถึงจุดสูบน้ำของโครงการ = 48P 0196647 UTM 1524701

Method : Temperature - Laboratory and Field, Methods (SM 2550B)

: SM = Standard Method for the Examination of Water and Wastewater, APHA, AWWA, WEF, 23<sup>rd</sup> Edition, 2017

Reviewed by

Ms. Wareerut Prachumdaeng

Chief of Laboratory

*Wareerut Prachumdaeng*



Approved by

Mrs. Porntip Pethshee

Laboratory Manager

*Porntip Pethshee*

..... END OF REPORT .....

- REPORTED RESULTS REFER TO SUBMITTED SAMPLE(S) ONLY
- DO NOT COPY PARTIAL OF THIS ANALYSIS REPORT WITHOUT OFFICIAL APPROVAL





## TEST REPORT

Analysis No. : R22-2102

Report Date : 05/08/22

Customer : Technical Division of Thai Environmental Technic Limited

Received Date : 27/07/22

For บริษัท น้ำตาลและอ้อยตะวันออก จำกัด (ESC2)

Analysis Date : 27/07-02/08/22

โครงการ : โรงงานผลิตน้ำตาลทราย (ช่วงดำเนินการ)

Sampling Date \* : 24/07/22

Address : 279 หมู่ 1 ตำบลห้วยโจด อำเภอพัฒนานคร จังหวัดสระแก้ว

Sampling By \* : TET

Contact : Tel. (037) 261 306, (037) 261 510 Fax. (037) 261 510

Type of Sample : Wastewater

Sample Conditions : 2207-WW0640 = brown turbid/high black sediment/covered with oil slick/foul smell

Job No. : S650143/July

Item	Parameter	Unit	Method	Result
				2207-WW0640
				น้ำเสียก่อนการบำบัด (บ่อพักน้ำเสียรวมก่อนส่งไปยัง บ่อบำบัดน้ำเสียบ่อที่ 1)
1	Temperature *	°C	Laboratory and Field, Methods (SM 2550B)	30.6
2	pH *	-	Electrometric Method (SM 4500 B)	5.27
3	TDS *	mg/L	Dried at 180 °C (SM 2540 C)	3,444
4	BOD *	mg/L	5-Days BOD Test, Azide Modification Method (SM 5210 B)	1,300
5	COD *	mg/L	Closed Reflux Titrimetric Method (SM 5220 C)	5,111
6	Oil & Grease *	mg/L	Liquid-Liquid, Partition Gravimetric Method (SM 5520 B)	2.0
7	TKN *	mg/L	Macro-Kjeldahl/Titrimetric Method (SM 4500-N <sub>org</sub> B&4500-NH <sub>3</sub> C)	13.07
8	Pb	mg/L	Standard Methods for the Examination of Water and Wastewater, APHA, AWWA, WEF, 23 <sup>rd</sup> edition, 2017, part 3030 F and part 3120 B	< 0.04

Remarks \* "Test marked "Not TISI Accredited" in this Report are not included in the TISI Accreditation Schedule for our Laboratory"

: น้ำเสียก่อนการบำบัด (บ่อพักน้ำเสียรวมก่อนส่งไปยังบ่อบำบัดน้ำเสียบ่อที่ 1) = 48P 0197268 UTM 1525886

Method : SM = Standard Method for the Examination of Water and Wastewater, APHA, AWWA, WEF, 23<sup>rd</sup> Edition, 2017

Ms. Wareerut Prachumdaeng

Chief of Laboratory

05/08/22



Mrs. Pornpip Pethshee

Laboratory Manager

05/08/22

- REPORTED RESULTS REFER TO SUBMITTED SAMPLE(S) ONLY
- DO NOT COPY PARTIAL OF THIS ANALYSIS REPORT WITHOUT OFFICIAL APPROVAL





## TEST REPORT

**Analysis No.** : R22-2102  
**Customer** : Technical Division of Thai Environmental Technic Limited  
For บริษัท น้ำตาลและอ้อยตะวันออก จำกัด (ESC2)  
โครงการ : โรงงานผลิตน้ำตาลทราย (ช่วงดำเนินการ)  
**Address** : 279 หมู่ 1 ตำบลห้วยโจด อำเภอพัฒนานคร จังหวัดสระแก้ว  
**Contact** : Tel. (037) 261 306, (037) 261 510 Fax. (037) 261 510  
**Sample Conditions** : 2207-WW0641 = white turbid/slight black sediment

**Report Date** : 05/08/22  
**Received Date** : 27/07/22  
**Analysis Date** : 27/07-02/08/22  
**Sampling Date \*** : 24/07/22  
**Sampling By \*** : TET  
**Type of Sample** : Wastewater  
**Job No.** : S650143/July

Item	Parameter	Unit	Method	Result	Standard
				2207-WW0641	
				น้ำเสียหลังการบำบัด (บ่อพักน้ำทิ้งสุดท้าย)	
1	Temperature *	°C	Laboratory and Field, Methods (SM 2550B)	30.9	40
2	pH *	-	Electrometric Method (SM 4500 B)	7.16	5.5-9.0
3	TDS *	mg/L	Dried at 180 °C (SM 2540 C)	654	3,000
4	BOD *	mg/L	5-Days BOD Test, Azide Modification Method (SM 5210 B)	5	20
5	COD *	mg/L	Closed Reflux Titrimetric Method (SM 5220 C)	45	120
6	Oil & Grease *	mg/L	Liquid-Liquid, Partition Gravimetric Method (SM 5520 B)	0.6	5
7	TKN *	mg/L	Macro-Kjeldahl/Titrimetric Method (SM 4500-N <sub>org</sub> B&4500-NH <sub>3</sub> C)	1.48	100
8	Pb	mg/L	Standard Methods for the Examination of Water and Wastewater, APHA, AWWA, WEF, 23 <sup>rd</sup> edition, 2017, part 3030 F and part 3120 B	< 0.04	0.2

**Remarks** \* "Test marked "Not TISI Accredited" in this Report are not included in the TISI Accreditation Schedule for our Laboratory"  
: น้ำเสียหลังการบำบัด (บ่อพักน้ำทิ้งสุดท้าย) = 48P 0196427 UTM 1526335  
**Method** : SM = Standard Method for the Examination of Water and Wastewater, APHA, AWWA, WEF, 23<sup>rd</sup> Edition, 2017  
**Standard** : Notification of the Ministry of Industry (2017) (B.E. 2560)

Ms. Wareerut Prachumdaeng  
Chief of Laboratory  
จ-236-ก-7201  
05/08/22



Mrs. Pornpip Pethshee  
Laboratory Manager  
จ-236-ก-6047  
05/08/22

- PRIVATE LABORATORY REGISTERED NO. จ-236
- REPORTED RESULTS REFER TO SUBMITTED SAMPLE(S) ONLY
- DO NOT COPY PARTIAL OF THIS ANALYSIS REPORT WITHOUT OFFICIAL APPROVAL



## TEST REPORT

**Analysis No. :** R22-2403  
**Customer :** Technical Division of Thai Environmental Technic Limited  
For บริษัท น้ำตาลและอ้อยตะวันออก จำกัด (ESC2)  
โครงการ : โรงงานผลิตน้ำตาลทราย (ช่วงดำเนินการ)  
**Address :** 279 หมู่ 1 ตำบลห้วยโจด อำเภอวิเศษ จังหวัดสระแก้ว  
**Contact :** Tel. (037) 261 306, (037) 261 510 Fax. (037) 261 510

**Report Date :** 02/09/22  
**Received Date :** 26/08/22  
**Analysis Date :** 26-31/08/22  
**Sampling Date \* :** 25/08/22  
**Sampling By \* :** TET  
**Type of Sample :** Wastewater  
**Job No. :** S650143/Aug

**Sample Conditions :** 2208-WW0658 = yellow turbid/high black sediment/covered with oil slick/foul smell

Item	Parameter	Unit	Method	Result
				2208-WW0658
				น้ำเสียก่อนการบำบัด (บ่อกักน้ำเสียรวมก่อนส่งไปยัง บ่อบำบัดน้ำเสียบ่อที่ 1)
1	Temperature *	°C	Laboratory and Field, Methods (SM 2550B)	31.1
2	pH *	-	Electrometric Method (SM 4500 B)	7.89
3	TDS *	mg/L	Dried at 180 °C (SM 2540 C)	708
4	BOD *	mg/L	5-Days BOD Test, Azide Modification Method (SM 5210 B)	178
5	COD *	mg/L	Closed Reflux Titrimetric Method (SM 5220 C)	458
6	Oil & Grease *	mg/L	Liquid-Liquid, Partition Gravimetric Method (SM 5520 B)	2.2
7	TKN *	mg/L	Macro-Kjeldahl/Titrimetric Method (SM 4500-N <sub>org</sub> B&4500-NH <sub>3</sub> C)	2.58
8	Pb	mg/L	Standard Methods for the Examination of Water and Wastewater, APHA, AWWA, WEF, 23 <sup>rd</sup> edition, 2017, part 3030 F and part 3120 B	< 0.04

**Remarks :** \* "Test marked "Not TISI Accredited" in this Report are not included in the TISI Accreditation Schedule for our Laboratory"

: น้ำเสียก่อนการบำบัด (บ่อกักน้ำเสียรวมก่อนส่งไปยังบ่อบำบัดน้ำเสียบ่อที่ 1) = 48P 0196490 UTM 1526291

**Method :** SM = Standard Method for the Examination of Water and Wastewater, APHA, AWWA, WEF, 23<sup>rd</sup> Edition, 2017

Ms. Wareerut Prachumdaeng

Chief of Laboratory

02/09/22



Mrs. Pornpip Pethshee

Laboratory Manager

02/09/22

- REPORTED RESULTS REFER TO SUBMITTED SAMPLE(S) ONLY
- DO NOT COPY PARTIAL OF THIS ANALYSIS REPORT WITHOUT OFFICIAL APPROVAL





## TEST REPORT

**Analysis No.** : R22-2403

**Customer** : Technical Division of Thai Environmental Technic Limited

For บริษัท น้ำตาลและอ้อยตะวันออก จำกัด (ESC2)

โครงการ : โรงงานผลิตน้ำตาลทราย (ช่วงดำเนินการ)

**Address** : 279 หมู่ 1 ตำบลห้วยโจด อำเภอดมณีนคร จังหวัดสระแก้ว

**Contact** : Tel. (037) 261 306, (037) 261 510 Fax. (037) 261 510

**Sample Conditions** : 2208-WW0659 = yellow turbid/slight black sediment/covered with oil slick/smell

**Report Date** : 02/09/22

**Received Date** : 26/08/22

**Analysis Date** : 26-31/08/22

**Sampling Date \*** : 25/08/22

**Sampling By \*** : TET

**Type of Sample** : Wastewater

**Job No.** : S650143/Aug

Item	Parameter	Unit	Method	Result	Standard
				2208-WW0659	
				น้ำเสียหลังการบำบัด (บ่อพักน้ำทิ้งสุดท้าย)	
1	Temperature *	°C	Laboratory and Field, Methods (SM 2550B)	29.6	40
2	pH *	-	Electrometric Method (SM 4500 B)	7.92	5.5-9.0
3	TDS *	mg/L	Dried at 180 °C (SM 2540 C)	1,700	3,000
4	BOD *	mg/L	5-Days BOD Test, Azide Modification Method (SM 5210 B)	5	20
5	COD *	mg/L	Closed Reflux Titrimetric Method (SM 5220 C)	68	120
6	Oil & Grease *	mg/L	Liquid-Liquid, Partition Gravimetric Method (SM 5520 B)	1.2	5
7	TKN *	mg/L	Macro-Kjeldahl/Titrimetric Method (SM 4500-N <sub>org</sub> B&4500-NH <sub>3</sub> C)	6.54	100
8	Pb	mg/L	Standard Methods for the Examination of Water and Wastewater, APHA, AWWA, WEF, 23 <sup>rd</sup> edition, 2017, part 3030 F and part 3120 B	< 0.04	0.2

**Remarks** \* "Test marked "Not TISI Accredited" in this Report are not included in the TISI Accreditation Schedule for our Laboratory"

: น้ำเสียหลังการบำบัด (บ่อพักน้ำทิ้งสุดท้าย) = 48P 0197290 UTM 1525937

**Method** : SM = Standard Method for the Examination of Water and Wastewater, APHA, AWWA, WEF, 23<sup>rd</sup> Edition, 2017

**Standard** : Notification of the Ministry of Industry (2017) (B.E. 2560)

Ms. Wareerut Prachumdaeng

Chief of Laboratory

ว-236-ก-7201

02/09/22



Mrs. Pomtip Pethshee

Laboratory Manager

ว-236-ก-6047

02/09/22

- PRIVATE LABORATORY REGISTERED NO. ว-236
- REPORTED RESULTS REFER TO SUBMITTED SAMPLE(S) ONLY
- DO NOT COPY PARTIAL OF THIS ANALYSIS REPORT WITHOUT OFFICIAL APPROVAL



## TEST REPORT

**Analysis No. :** R22-2649  
**Customer :** Technical Division of Thai Environmental Technic Limited  
For บริษัท น้ำตาลและอ้อยตะวันออก จำกัด (ESC2)  
โครงการ : โรงงานผลิตน้ำตาลทราย (ช่วงดำเนินการ)  
**Address :** 279 หมู่ 1 ตำบลห้วยโจด อำเภอวัฒนานคร จังหวัดสระแก้ว  
**Contact :** Tel. (037) 261 306, (037) 261 510 Fax. (037) 261 510  
**Sample Conditions :** 2209-WW0476 = yellow turbid/high black sediment

**Report Date :** 27/09/22  
**Received Date :** 16/09/22  
**Analysis Date :** 16-21/09/22  
**Sampling Date \* :** 14/09/22  
**Sampling By \* :** TET  
**Type of Sample :** Wastewater  
**Job No. :** S650143/Sep

Item	Parameter	Unit	Method	Result
				2209-WW0476
				น้ำเสียก่อนการบำบัด (บ่อพักน้ำเสียรวมก่อนส่งไปยัง บ่อบำบัดน้ำเสียบ่อที่ 1)
1	Temperature *	°C	Laboratory and Field, Methods (SM 2550B)	34.1
2	pH *	-	Electrometric Method (SM 4500 B)	8.44
3	TDS *	mg/L	Dried at 180 °C (SM 2540 C)	576
4	BOD *	mg/L	5-Days BOD Test, Azide Modification Method (SM 5210 B)	65
5	COD *	mg/L	Closed Reflux Titrimetric Method (SM 5220 C)	216
6	Oil & Grease *	mg/L	Liquid-Liquid, Partition Gravimetric Method (SM 5520 B)	2.1
7	TKN *	mg/L	Macro-Kjeldahl/Titrimetric Method (SM 4500-N <sub>org</sub> B&4500-NH <sub>3</sub> C)	6.02
8	Pb	mg/L	Standard Methods for the Examination of Water and Wastewater, APHA, AWWA, WEF, 23 <sup>rd</sup> edition, 2017, part 3030 F and part 3120 B	< 0.04

**Remarks :** \* "Test marked "Not TISI Accredited" in this Report are not included in the TISI Accreditation Schedule for our Laboratory"

: น้ำเสียก่อนการบำบัด (บ่อพักน้ำเสียรวมก่อนส่งไปยังบ่อบำบัดน้ำเสียบ่อที่ 1) = 48P 0197259 UTM 1525868

**Method :** SM = Standard Method for the Examination of Water and Wastewater, APHA, AWWA, WEF, 23<sup>rd</sup> Edition, 2017

Ms. Wareerut Prachumdaeng

Chief of Laboratory

27.09.22



Mrs. Pornpip Pethshee

Laboratory Manager

27.09.22

- REPORTED RESULTS REFER TO SUBMITTED SAMPLE(S) ONLY
- DO NOT COPY PARTIAL OF THIS ANALYSIS REPORT WITHOUT OFFICIAL APPROVAL





## TEST REPORT

**Analysis No. :** R22-2649  
**Customer :** Technical Division of Thai Environmental Technic Limited  
For บริษัท น้ำตาลและอ้อยตะวันออก จำกัด (ESC2)  
โครงการ : โรงงานผลิตน้ำตาลทราย (ช่วงดำเนินการ)  
**Address :** 279 หมู่ 1 ตำบลห้วยโจด อำเภอพัฒนานคร จังหวัดสระแก้ว  
**Contact :** Tel. (037) 261 306, (037) 261 510 Fax. (037) 261 510  
**Sample Conditions :** 2209-WW0477 = yellow turbid/slight white sediment

**Report Date :** 27/09/22  
**Received Date :** 16/09/22  
**Analysis Date :** 16-21/09/22  
**Sampling Date \* :** 14/09/22  
**Sampling By \* :** TET  
**Type of Sample :** Wastewater  
**Job No. :** S650143/Sep

Item	Parameter	Unit	Method	Result	Standard
				2209-WW0477	
				น้ำเสียหลังการบำบัด (บ่อพักน้ำทิ้งสุดท้าย)	
1	Temperature *	°C	Laboratory and Field, Methods (SM 2550B)	32.2	40
2	pH *	-	Electrometric Method (SM 4500 B)	8.15	5.5-9.0
3	TDS *	mg/L	Dried at 180 °C (SM 2540 C)	202	3,000
4	BOD *	mg/L	5-Days BOD Test, Azide Modification Method (SM 5210 B)	1	20
5	COD *	mg/L	Closed Reflux Titrimetric Method (SM 5220 C)	11	120
6	Oil & Grease *	mg/L	Liquid-Liquid, Partition Gravimetric Method (SM 5520 B)	0.5	5
7	TKN *	mg/L	Macro-Kjeldahl/Titrimetric Method (SM 4500-N <sub>org</sub> B&4500-NH <sub>3</sub> C)	1.20	100
8	Pb	mg/L	Standard Methods for the Examination of Water and Wastewater, APHA, AWWA, WEF, 23 <sup>rd</sup> edition, 2017, part 3030 F and part 3120 B	< 0.04	0.2

**Remarks :** \* "Test marked "Not TISI Accredited" in this Report are not included in the TISI Accreditation Schedule for our Laboratory"  
: น้ำเสียหลังการบำบัด (บ่อพักน้ำทิ้งสุดท้าย) = 48P 0196368 UTM 1526327  
**Method :** SM = Standard Method for the Examination of Water and Wastewater, APHA, AWWA, WEF, 23<sup>rd</sup> Edition, 2017  
**Standard :** Notification of the Ministry of Industry (2017) (B.E. 2560)

Ms. Wareerut Prachumdaeng

Chief of Laboratory

ว-236-ก-7201

27.09.22



Mrs. Pornpip Pethshee

Laboratory Manager

ว-236-ก-6047

27.09.22

- PRIVATE LABORATORY REGISTERED NO. ว-236
- REPORTED RESULTS REFER TO SUBMITTED SAMPLE(S) ONLY
- DO NOT COPY PARTIAL OF THIS ANALYSIS REPORT WITHOUT OFFICIAL APPROVAL



## TEST REPORT

Analysis No. : R22-2830

Received Date: 06/10/22

Customer : Technical Division of Thai Environmental Technic Limited  
For บริษัท น้ำตาลและอ้อยตะวันออก จำกัด (ESC2)  
โครงการ : โรงงานผลิตน้ำตาลทราย (ช่วงดำเนินการ)

Address : 279 หมู่ 1 ตำบลห้วยโจด อำเภอพัฒนานคร จังหวัดสระแก้ว

Contact : Tel. (037) 261 306, (037) 261 510 Fax. (037) 261 510

Sample Conditions : 2210-WW0078 = brown turbid/high black sediment/foul smell

Report Date : 17/10/22

Analysis Date : 05-11/10/22

Job No. : S650143/Oct

Sampling Date \* : 05/10/22

Sampling By \* : TET

Type of Sample : Wastewater

Item	Parameter	Unit	Method	Result	Analysis Date
				2210-WW0078	
				น้ำเสียก่อนการบำบัด (บ่อกักน้ำเสียรวมก่อนส่งไปยัง บ่อบำบัดน้ำเสียบ่อที่ 1)	
1	Temperature *	°C	Laboratory and Field, Methods (SM 2550B)	32.1	05/10/22
2	pH *	-	Electrometric Method (SM 4500 B)	5.92	05/10/22
3	TDS *	mg/L	Dried at 180 °C (SM 2540 C)	1,198	10/10/22
4	BOD *	mg/L	5-Days BOD Test, Azide Modification Method (SM 5210 B)	1,625	06-11/10/22
5	COD *	mg/L	Closed Reflux Titrimetric Method (SM 5220 C)	3,260	07/10/22
6	Oil & Grease *	mg/L	Liquid-Liquid, Partition Gravimetric Method (SM 5520 B)	4.0	10/10/22
7	TKN *	mg/L	Macro-Kjeldahl/Titrimetric Method (SM 4500-N <sub>org</sub> B&4500-NH <sub>3</sub> C)	10.84	10/10/22
8	Pb	mg/L	Standard Methods for the Examination of Water and Wastewater, APHA, AWWA, WEF, 23 <sup>rd</sup> edition, 2017, part 3030 F and part 3120 B	< 0.04	07/10/22

Remarks : \* "Test marked "Not TISI Accredited" in this Report are not included in the TISI Accreditation Schedule for our Laboratory"

: น้ำเสียก่อนการบำบัด (บ่อกักน้ำเสียรวมก่อนส่งไปยังบ่อบำบัดน้ำเสียบ่อที่ 1) = 48P 0197267 UTM 1525880

Method : SM = Standard Method for the Examination of Water and Wastewater, APHA, AWWA, WEF, 23<sup>rd</sup> Edition, 2017

Ms. Wareerut Prachumdaeng

Chief of Laboratory

17/10/22



Mrs. Pornpip Pethshee

Laboratory Manager

17/10/22

- REPORTED RESULTS REFER TO SUBMITTED SAMPLE(S) ONLY
- DO NOT COPY PARTIAL OF THIS ANALYSIS REPORT WITHOUT OFFICIAL APPROVAL





## TEST REPORT

**Analysis No. :** R22-2830  
**Received Date:** 06/10/22  
**Customer :** Technical Division of Thai Environmental Technic Limited  
For บริษัท น้ำตาลและอ้อยตะวันออก จำกัด (ESC2)  
โครงการ : โรงงานผลิตน้ำตาลทราย (ช่วงดำเนินการ)  
**Address :** 279 หมู่ 1 ตำบลห้วยโจด อำเภอพัฒนานคร จังหวัดสระแก้ว  
**Contact :** Tel. (037) 261 306, (037) 261 510 Fax. (037) 261 510  
**Sample Conditions :** 2210-WW0079 = yellow turbid/slight black sediment

**Report Date :** 17/10/22  
**Analysis Date :** 05-11/10/22  
**Job No. :** S650143/Oct  
**Sampling Date \* :** 05/10/22  
**Sampling By \* :** TET  
**Type of Sample :** Wastewater

Item	Parameter	Unit	Method	Result	Standard	Analysis Date
				2210-WW0079		
				น้ำเสียหลังการบำบัด (บ่อพักน้ำทิ้งสุดท้าย)		
1	Temperature *	°C	Laboratory and Field, Methods (SM 2550B)	30.7	40	05/10/22
2	pH *	-	Electrometric Method (SM 4500 B)	8.02	5.5-9.0	05/10/22
3	TDS *	mg/L	Dried at 180 °C (SM 2540 C)	193	3,000	10/10/22
4	BOD *	mg/L	5-Days BOD Test, Azide Modification Method (SM 5210 B)	2	20	06-11/10/22
5	COD *	mg/L	Closed Reflux Titrimetric Method (SM 5220 C)	18	120	07/10/22
6	Oil & Grease *	mg/L	Liquid-Liquid, Partition Gravimetric Method (SM 5520 B)	0.5	5	10/10/22
7	TKN *	mg/L	Macro-Kjeldahl/Titrimetric Method (SM 4500-N <sub>org</sub> B&4500-NH <sub>3</sub> C)	0.96	100	10/10/22
8	Pb	mg/L	Standard Methods for the Examination of Water and Wastewater, APHA, AWWA, WEF, 23 <sup>rd</sup> edition, 2017, part 3030 F and part 3120 B	< 0.04	0.2	07/10/22

**Remarks :** \* "Test marked "Not TISI Accredited" in this Report are not included in the TISI Accreditation Schedule for our Laboratory"  
: น้ำเสียหลังการบำบัด (บ่อพักน้ำทิ้งสุดท้าย) = 48P 0196372 UTM 1526339  
**Method :** SM = Standard Method for the Examination of Water and Wastewater, APHA, AWWA, WEF, 23<sup>rd</sup> Edition, 2017  
**Standard :** Notification of the Ministry of Industry (2017) (B.E. 2560)

Ms. Wareerut Prachumdaeng  
Chief of Laboratory  
2-236-ก-7201  
17/10/22



Mrs. Pornpip Pethshee  
Laboratory Manager  
2-236-ก-6047  
17/10/22

..... END OF REPORT .....

- PRIVATE LABORATORY REGISTERED NO. 2-236
- REPORTED RESULTS REFER TO SUBMITTED SAMPLE(S) ONLY
- DO NOT COPY PARTIAL OF THIS ANALYSIS REPORT WITHOUT OFFICIAL APPROVAL



## TEST REPORT

**Analysis No. :** R22-3132  
**Received Date:** 07/11/22  
**Customer :** Technical Division of Thai Environmental Technic Limited  
For บริษัท น้ำตาลและอ้อยตะวันออก จำกัด (ESC2)  
โครงการ : โรงงานผลิตน้ำตาลทราย (ช่วงดำเนินการ)  
**Address :** 279 หมู่ 1 ตำบลห้วยโจด อำเภอวัฒนานคร จังหวัดสระแก้ว  
**Contact :** Tel. (037) 261 306, (037) 261 510 Fax. (037) 261 510

**Report Date :** 21/11/22  
**Analysis Date :** 03-14/11/22  
**Job No. :** S650143/Nov  
**Sampling Date \* :** 03/11/22  
**Sampling By \* :** TET  
**Type of Sample :** Wastewater

**Sample Conditions :** 2211-WW0124 = black turbid/high black sediment/foul smell

Item	Parameter	Unit	Method	Result	Analysis Date
				2211-WW0124	
				น้ำเสียก่อนการบำบัด (บ่อพักน้ำเสียรวมก่อนส่งไปยัง บ่อบำบัดน้ำเสียบ่อที่ 1)	
1	Temperature *	°C	Laboratory and Field, Methods (SM 2550B)	31.3	03/11/22
2	pH *	-	Electrometric Method (SM 4500 B)	6.20	03/11/22
3	TDS *	mg/L	Dried at 180 °C (SM 2540 C)	785	08/11/22
4	BOD *	mg/L	5-Days BOD Test, Azide Modification Method (SM 5210 B)	235	09-14/11/22
5	COD *	mg/L	Closed Reflux Titrimetric Method (SM 5220 C)	706	08/11/22
6	Oil & Grease *	mg/L	Liquid-Liquid, Partition Gravimetric Method (SM 5520 B)	1.5	10/11/22
7	TKN *	mg/L	Macro-Kjeldahl/Titrimetric Method (SM 4500-N <sub>org</sub> B&4500-NH <sub>3</sub> C)	6.09	10/11/22
8	Pb	mg/L	Digestion, ICP-OES Method (SM 3030F and 3120B)	< 0.04	09/11/22

**Remarks :** \* "Test marked "Not TISI Accredited" in this Report are not included in the TISI Accreditation Schedule for our Laboratory"

: น้ำเสียก่อนการบำบัด (บ่อพักน้ำเสียรวมก่อนส่งไปยังบ่อบำบัดน้ำเสียบ่อที่ 1) = 48P 0197267 UTM 1525880

**Method :** SM = Standard Method for the Examination of Water and Wastewater, APHA, AWWA, WEF, 23<sup>rd</sup> Edition, 2017

Reviewed by

Ms. Wareerut Prachumdaeng  
Chief of Laboratory  
21/11/22



Approved by

Mrs. Pornpip Pethshee  
Laboratory Manager  
21/11/22

- REPORTED RESULTS REFER TO SUBMITTED SAMPLE(S) ONLY
- DO NOT COPY PARTIAL OF THIS ANALYSIS REPORT WITHOUT OFFICIAL APPROVAL





## TEST REPORT

**Analysis No. :** R22-3132  
**Received Date:** 07/11/22  
**Customer :** Technical Division of Thai Environmental Technic Limited  
For บริษัท น้ำตาลและอ้อยตะวันออก จำกัด (ESC2)  
โครงการ : โรงงานผลิตน้ำตาลทราย (ช่วงดำเนินการ)  
**Address :** 279 หมู่ 1 ตำบลห้วยโจด อำเภอวัฒนานคร จังหวัดสระแก้ว  
**Contact :** Tel. (037) 261 306, (037) 261 510 Fax. (037) 261 510  
**Sample Conditions :** 2211-WW0125 = yellow turbid/slight black sediment

**Report Date :** 21/11/22  
**Analysis Date :** 03-14/11/22  
**Job No. :** S650143/Nov  
**Sampling Date \* :** 03/11/22  
**Sampling By \* :** TET  
**Type of Sample :** Wastewater

Item	Parameter	Unit	Method	Result	Standard	Analysis Date
				2211-WW0125		
				น้ำเสียหลังการบำบัด (บ่อกักน้ำทิ้งสุดท้าย)		
1	Temperature *	°C	Laboratory and Field, Methods (SM 2550B)	25.7	40	03/11/22
2	pH *	-	Electrometric Method (SM 4500 B)	7.61	5.5-9.0	03/11/22
3	TDS *	mg/L	Dried at 180 °C (SM 2540 C)	462	3,000	08/11/22
4	BOD *	mg/L	5-Days BOD Test, Azide Modification Method (SM 5210 B)	4	20	09-14/11/22
5	COD *	mg/L	Closed Reflux Titrimetric Method (SM 5220 C)	13	120	08/11/22
6	Oil & Grease *	mg/L	Liquid-Liquid, Partition Gravimetric Method (SM 5520 B)	0.8	5	10/11/22
7	TKN *	mg/L	Macro-Kjeldahl/Titrimetric Method (SM 4500-N <sub>org</sub> B&4500-NH <sub>3</sub> C)	1.62	100	10/11/22
8	Pb	mg/L	Digestion, ICP-OES Method (SM 3030F and 3120B)	< 0.04	0.2	09/11/22

**Remarks :** \* "Test marked "Not TISI Accredited" in this Report are not included in the TISI Accreditation Schedule for our Laboratory"  
: น้ำเสียหลังการบำบัด (บ่อกักน้ำทิ้งสุดท้าย) = 48P 0196372 UTM 1526339  
**Method :** SM = Standard Method for the Examination of Water and Wastewater, APHA, AWWA, WEF, 23<sup>rd</sup> Edition, 2017  
**Standard :** Notification of the Ministry of Industry (2017) (B.E. 2560)

Reviewed by

Ms. Wareerut Prachumdaeng

Chief of Laboratory

ว-236-ก-7201

.....



Approved by

Mrs. Porntip Pethshee

Laboratory Manager

ว-236-ก-6047

.....

- PRIVATE LABORATORY REGISTERED NO. ว-236
- REPORTED RESULTS REFER TO SUBMITTED SAMPLE(S) ONLY
- DO NOT COPY PARTIAL OF THIS ANALYSIS REPORT WITHOUT OFFICIAL APPROVAL



## TEST REPORT

Analysis No. : R22-3664

Received Date: 19/12/22

Customer : Technical Division of Thai Environmental Technic Limited

For บริษัท น้ำตาลและอ้อยตะวันออก จำกัด (ESC2)

โครงการ : โรงงานผลิตน้ำตาลทราย (ช่วงดำเนินการ)

Address : 279 หมู่ 1 ตำบลห้วยโจด อำเภอพัฒนานคร จังหวัดสระแก้ว

Contact : Tel. (037) 261 306, (037) 261 510 Fax. (037) 261 510

Report Date : 03/01/23

Analysis Date : 16-27/12/22

Job No. : S650143/Dec

Sampling Date \* : 16/12/22

Sampling By \* : TET

Type of Sample : Wastewater

Sample Conditions : 2212-WW0569 = black turbid/high black sediment/covered with oil slick/smell

Item	Parameter	Unit	Method	Result	Analysis Date
				2212-WW0569	
				น้ำเสียก่อนการบำบัด (บ่อกักน้ำเสียรวมก่อนส่งไปยัง บ่อบำบัดน้ำเสียบ่อที่ 1)	
1	Temperature *	°C	Laboratory and Field, Methods (SM 2550B)	50.2	16/12/22
2	pH *	-	Electrometric Method (SM 4500 B)	5.56	16/12/22
3	TDS *	mg/L	Dried at 180 °C (SM 2540 C)	4,831	22/12/22
4	BOD *	mg/L	5-Days BOD Test, Azide Modification Method (SM 5210 B)	2,900	21-26/12/22
5	COD *	mg/L	Closed Reflux Titrimetric Method (SM 5220 C)	8,238	21/12/22
6	Oil & Grease *	mg/L	Liquid-Liquid, Partition Gravimetric Method (SM 5520 B)	12.6	23/12/22
7	TKN *	mg/L	Macro-Kjeldahl/Titrimetric Method (SM 4500-N <sub>org</sub> B&4500-NH <sub>3</sub> C)	51.73	27/12/22
8	Pb	mg/L	Digestion, ICP-OES Method (SM 3030F and 3120B)	< 0.04	20/12/22

Remarks : \* "Test marked "Not TISI Accredited" in this Report are not included in the TISI Accreditation Schedule for our Laboratory"

: น้ำเสียก่อนการบำบัด (บ่อกักน้ำเสียรวมก่อนส่งไปยังบ่อบำบัดน้ำเสียบ่อที่ 1) = 48P 0197267 UTM 1525880

Method : SM = Standard Method for the Examination of Water and Wastewater, APHA, AWWA, WEF, 23<sup>rd</sup> Edition, 2017

Reviewed by

Ms. Wareerut Prachumdaeng

Chief of Laboratory

03.01.23



Approved by

Mrs. Pornpip Pethshee

Laboratory Manager

03.01.23

- REPORTED RESULTS REFER TO SUBMITTED SAMPLE(S) ONLY
- DO NOT COPY PARTIAL OF THIS ANALYSIS REPORT WITHOUT OFFICIAL APPROVAL





## TEST REPORT

**Analysis No. :** R22-3664  
**Received Date:** 19/12/22  
**Customer :** Technical Division of Thai Environmental Technic Limited  
For บริษัท น้ำตาลและอ้อยตะวันออก จำกัด (ESC2)  
โครงการ : โรงงานผลิตน้ำตาลทราย (ช่วงดำเนินการ)  
**Address :** 279 หมู่ 1 ตำบลห้วยโจด อำเภอวิเศษ นคร จังหวัดสระแก้ว  
**Contact :** Tel. (037) 261 306, (037) 261 510 Fax. (037) 261 510  
**Sample Conditions :** 2212-WW0570 = yellow turbid/slight white sediment

**Report Date :** 03/01/23  
**Analysis Date :** 16-27/12/22  
**Job No. :** S650143/Dec  
**Sampling Date \* :** 16/12/22  
**Sampling By \* :** TET  
**Type of Sample :** Wastewater

Item	Parameter	Unit	Method	Result	Standard	Analysis Date
				2212-WW0570		
				น้ำเสียหลังการบำบัด (บ่อพักน้ำทิ้งสุดท้าย)		
1	Temperature *	°C	Laboratory and Field, Methods (SM 2550B)	27.9	40	16/12/22
2	pH *	-	Electrometric Method (SM 4500 B)	7.95	5.5-9.0	16/12/22
3	TDS *	mg/L	Dried at 180 °C (SM 2540 C)	1,187	3,000	22/12/22
4	BOD *	mg/L	5-Days BOD Test, Azide Modification Method (SM 5210 B)	4	20	21-26/12/22
5	COD *	mg/L	Closed Reflux Titrimetric Method (SM 5220 C)	48	120	21/12/22
6	Oil & Grease *	mg/L	Liquid-Liquid, Partition Gravimetric Method (SM 5520 B)	0.8	5	23/12/22
7	TKN *	mg/L	Macro-Kjeldahl/Titrimetric Method (SM 4500-N <sub>org</sub> B&4500-NH <sub>3</sub> C)	2.50	100	27/12/22
8	Pb	mg/L	Digestion, ICP-OES Method (SM 3030F and 3120B)	< 0.04	0.2	20/12/22

**Remarks :** \* "Test marked "Not TISI Accredited" in this Report are not included in the TISI Accreditation Schedule for our Laboratory"  
: น้ำเสียหลังการบำบัด (บ่อพักน้ำทิ้งสุดท้าย) = 48P 0196372 UTM 1526339  
**Method :** SM = Standard Method for the Examination of Water and Wastewater, APHA, AWWA, WEF, 23<sup>rd</sup> Edition, 2017  
**Standard :** Notification of the Ministry of Industry (2017) (B.E. 2560)

Reviewed by

Ms. Wareerut Prachumdaeng  
Chief of Laboratory  
ว-236-ก-7201  
03/01/23



Approved by

Mrs. Pomtip Pethshee  
Laboratory Manager  
ว-236-ก-6047  
03/01/23

..... END OF REPORT .....

- PRIVATE LABORATORY REGISTERED NO. ว-236
- REPORTED RESULTS REFER TO SUBMITTED SAMPLE(S) ONLY
- DO NOT COPY PARTIAL OF THIS ANALYSIS REPORT WITHOUT OFFICIAL APPROVAL



## TEST REPORT

**Analysis No.** : R22-2103  
**Customer** : Technical Division of Thai Environmental Technic Limited  
For บริษัท น้ำตาลและอ้อยตะวันออก จำกัด (ESC2)  
โครงการ : โรงงานผลิตน้ำตาลทราย (ช่วงดำเนินการ)  
**Address** : 279 หมู่ 1 ตำบลห้วยโจด อำเภอพัฒนานคร จังหวัดสระแก้ว  
**Contact** : Tel. (037) 261 306, (037) 261 510 Fax. (037) 261 510

**Report Date** : 05/08/22  
**Received Date** : 27/07/22  
**Analysis Date** : 27-29/07/22  
**Sampling By** : TET  
**Type of Sample** : Working Area  
**Job No.** : S650143/July/Occ

Sample No.	Sampling Point	Sampling Date	Result	
			Total Dust (mg/m <sup>3</sup> )	Respirable Dust (mg/m <sup>3</sup> )
2207-AW0729	ลานจอดรถบรรทุกอ้อย			
	- Area	21/07/22	0.167	-
2207-AW0730	- Person	21/07/22	-	0.067
	อาคารชุดลูกหีบ			
2207-AW0731	- Area	21/07/22	0.167	-
	- Person	21/07/22	-	< 0.010
2207-AW0732	บริเวณจัดเก็บและเตรียมปูนขาว			
	- Area	21/07/22	0.417	-
2207-AW0732	- Person	21/07/22	-	0.334
	ลานกองกากตะกอนหม้อกรอง			
2207-AW0732	- Area	21/07/22	0.751	-
	- Person	21/07/22	-	0.067
Standard			10	3

**Method** : Total Dust - Filtering, Gravimetric (NIOSH 0500, Issue 2 :Aug 1994)  
Respirable Dust - Filtering, Gravimetric (NIOSH 0600, Issue 3 :Jan 1998)  
**Standard** : American Conference of Governmental Industrial Hygienists ; ACGIH (TLV-TWA)

Ms. Wareerut Prachumdaeng

Chief of Laboratory

05.08.22



Mrs. Pornpip Pethshee

Laboratory Manager

05.08.22

- REPORTED RESULTS REFER TO SUBMITTED SAMPLE(S) ONLY
- DO NOT COPY PARTIAL OF THIS ANALYSIS REPORT WITHOUT OFFICIAL APPROVAL





## TEST REPORT

Customer Name : บริษัท น้ำตาลและอ้อยตะวันออก จำกัด (มหาชน) (ESC2)

Report No. : 2103/2022/1-2

Project : โครงการ : โรงงานผลิตน้ำตาลทราย (ช่วงดำเนินการ)

Report Date : August 4, 2022

Address : 279 หมู่ 1 ตำบลห้วยโจด อำเภอพัฒนานคร จังหวัดสระแก้ว

Sampling Date : July 21, 2022

Contact : Tel. (037) 261 306, (037) 261 510

Type of Sample : Sound Level

Fax. (037) 261 510

Job No. : S650143/July/Occ

Item	Sampling Time	Result (dB(A))			
		บริเวณที่มีระดับเสียงดังเกินกว่า 85 เดซิเบล (เอ)			
		อาคารลูกหีบ		ลานจอตรบรรจุอ้อย	
		21/07/22		21/07/22	
		Leq 1 hr.	Lmax	Leq 1 hr.	Lmax
1.	09:00-10:00	74.1	87.5	69.2	77.4
2.	10:00-11:00	65.2	80.8	69.8	80.5
3.	11:00-12:00	67.9	82.1	68.4	78.6
4.	12:00-13:00	71.4	79.6	70.5	79.5
5.	13:00-14:00	73.9	80.5	71.0	84.1
6.	14:00-15:00	69.2	79.1	69.9	83.7
7.	15:00-16:00	69.8	78.2	72.3	85.2
8.	16:00-17:00	70.3	91.4	69.9	79.9
Leq 8 hr		71.1	-	70.3	-
Lmax		-	91.4	-	85.2
Standard		90	140	90	140

Standard : Notification of the Ministry of Industry (2003) (B.E. 2546)

*Suphakchaya Y.*

Suphakchaya Yoonim



*Somchai F.*

Somchai Piyavorasakul  
General Manager

- REPORTED RESULTS REFER TO SUBMITTED SAMPLE(S) ONLY
- DO NOT COPY PARTIAL OF THIS ANALYSIS REPORT WITHOUT OFFICIAL APPROVAL



## TEST REPORT

Customer Name : บริษัท น้ำตาลและอ้อยตะวันออก จำกัด (มหาชน) (ESC2)

Report No. : 2103/2022/2-2

Project : โครงการ : โรงงานผลิตน้ำตาลทราย (ช่วงดำเนินการ)

Report Date : August 4, 2022

Address : 279 หมู่ 1 ตำบลห้วยโจด อำเภอพัฒนานคร จังหวัดสระแก้ว

Sampling Date : July 21, 2022

Contact : Tel. (037) 261 306, (037) 261 510

Type of Sample : Noise Dose

Fax. (037) 261 510

Job No. : S650143/July/Occ

JOB NO. : 3856143/สาย/000

Item	Description	Unit	Result		Standard
			บริเวณที่มีระดับเสียงดังเกินกว่า 85 เดซิเบล (เอ)		
			อาคารลูกหีบ	ลานจอดรถบรรทุกอ้อย	
1.	Sampling Date	-	21/07/22	21/07/22	-
2.	TWA	dB(A)	81.8	80.9	85 <sup>(1)</sup>
3.	Lmax	dB(A)	102.6	90.5	115 <sup>(2)</sup>
4.	Dose	%	48.5	39.2	100 <sup>(3)</sup>

Standard : <sup>(1)</sup> Notification of the Department of Labour Protection and Welfare (2018)(B.E. 2561)

<sup>(2)</sup> Ministry of Labour's Regulation (2016) (B.E. 2559)

<sup>(3)</sup> American Conference of Governmental Industrial Hygienists; ACGIH

*Suphakchaya Y.*

Suphakchaya Yoonim



*Somchai P.*

Somchai Piyavorasakul  
General Manager





สถานีวิจัยประมงศรีราชา

101/12 หมู่ 9 ต. บางพระ

อ. ศรีราชา จ. ชลบุรี 20110

โทร./โทรสาร. (038) 311379

รายงานผลการวิเคราะห์แพลงก์ตอน

ตาราง ผลการวิเคราะห์แพลงก์ตอน โครงการโรงงานผลิตน้ำตาลทราย (ช่วงดำเนินการ) จังหวัดสระแก้ว  
(เก็บตัวอย่างเมื่อวันที่ 3 พฤศจิกายน 2565)

ดิวิชัน/ไฟลัม	สกุล/กลุ่ม (Genus/Group)	ปริมาณแพลงก์ตอน		
		S1	S2	S3
แพลงก์ตอนพืช (เซลล์ต่อลิตร)				
Cyanophyta	<i>Anabaena</i> sp.	-	441	-
	<i>Coelosphaerium</i> sp.	-	26	-
	<i>Lyngbya</i> sp.	-	26	-
	<i>Merismopedia</i> sp.	-	1,903	-
	<i>Microcystis</i> sp.	-	-	8
	<i>Oscillatoria</i> sp.	16	2,768	24
	<i>Spirulina</i> sp.	-	-	8
Chlorophyta	<i>Ankistrodesmus</i> sp.	-	-	95
	<i>Closterium</i> sp.	24	69	-
	<i>Coelastrum</i> sp.	33	-	-
	<i>Crucigenia</i> sp.	-	182	-
	<i>Eudorina</i> sp.	522	61	80
	<i>Euglena</i> sp.	98	87	541
	<i>Kirchneriella</i> sp.	16	-	-
	<i>Lepocinclis</i> sp.	261	138	1,829
	<i>Pandorina</i> sp.	57	95	40

**ตาราง ผลการวิเคราะห์แพลงก์ตอน โครงการโรงงานผลิตน้ำตาลทราย (ช่วงดำเนินการ) จังหวัดสระแก้ว**  
(เก็บตัวอย่างเมื่อวันที่ 3 พฤศจิกายน 2565) (ต่อ)

ดิวิชั่น/ไฟลัม	สกุล/กลุ่ม (Genus/Group)	ปริมาณแพลงก์ตอน		
		S1	S2	S3
	<i>Pediastrum</i> sp.	8	-	-
	<i>Penium</i> sp.	-	17	-
	<i>Phacus</i> sp.	65	450	1,193
	<i>Scenedesmus</i> sp.	-	17	64
	<i>Spyrogyra</i> sp.	-	17	24
	<i>Strombomonas</i> sp.	196	78	167
	<i>Trachelomonas</i> sp.	815	340	954
<b>Chromophyta</b>	<i>Achnanthes</i> sp.	33	-	-
	<i>Amphora</i> sp.	-	104	-
	<i>Aulacoseira</i> sp.	41	-	-
	<i>Craticula</i> sp.	-	17	-
	<i>Cyclotella</i> sp.	-	35	-
	<i>Cymbella</i> sp.	106	9	24
	<i>Eunotia</i> sp.	359	87	80
	<i>Fragilaria</i> sp.	-	87	-
	<i>Gomphonema</i> sp.	8	173	-
	<i>Gyrosigma</i> sp.	65	242	32
	<i>Mallomonas</i> sp.	-	-	64
	<i>Navicula</i> sp.	-	433	8
	<i>Nitzschia</i> sp.	-	43	-
	<i>Peridinium</i> sp.	5,542	3,720	286
	<i>Pinnularia</i> sp.	24	43	32
	<i>Surirella</i> sp.	33	796	24
	<i>Synedra</i> sp.	41	1,557	72



**ตาราง ผลการวิเคราะห์แพลงก์ตอน โครงการโรงงานผลิตน้ำตาลทราย (ช่วงดำเนินการ) จังหวัดสระแก้ว**  
(เก็บตัวอย่างเมื่อวันที่ 3 พฤศจิกายน 2565) (ต่อ)


ดิวิชั่น/ไฟลัม	สกุล/กลุ่ม (Genus/Group)	ปริมาณแพลงก์ตอน		
		S1	S2	S3
แพลงก์ตอนสัตว์ (ตัวต่อลิตร)				
Protozoa	Arcella sp.	33	69	-
	Coleps sp.	8	9	-
	Diffugia sp.	-	61	8
	Euglypha sp.	8	9	8
	Tintinnidium sp.	-	-	16
	Tintinnopsis sp.	8	-	-
Rotifera	Anuraeopsis sp.	8	-	16
	Asplanchna sp.	24	-	-
	Cephalodella sp.	-	9	-
	Colurella sp.	-	26	-
	Keratella sp.	8	-	-
	Lecane sp.	8	17	-
	Polyarthra sp.	8	-	24
	Trichocerca sp.	-	26	-
Arthropoda	Alonella sp.	-	17	-
	Copepod nauplii	-	26	16
สกุลแพลงก์ตอนพืช		22	31	22
สกุล/กลุ่มแพลงก์ตอนสัตว์		9	10	6
สกุล/กลุ่มแพลงก์ตอนรวม		31	41	28
ปริมาณแพลงก์ตอนพืช		8,363	14,061	5,649
ปริมาณแพลงก์ตอนสัตว์		113	269	88
ปริมาณแพลงก์ตอนรวม		8,476	14,330	5,737

**ตาราง ผลการวิเคราะห์เพลงก่ตอน โครงการโรงงานผลิตน้ำตาลทราย (ช่วงดำเนินการ) จังหวัดสระแก้ว**  
**(เก็บตัวอย่างเมื่อวันที่ 3 พฤศจิกายน 2565) (ต่อ)**

ดิวิชั่น/ไฟลัม	สกุล/กลุ่ม (Genus/Group)	ปริมาณเพลงก่ตอน		
		S1	S2	S3
ดัชนีความหลากหลายของเพลงก่ตอนพืช		1.4095	2.3440	2.0344
ดัชนีความหลากหลายของเพลงก่ตอนสัตว์		2.0008	2.0531	1.7202
ดัชนีความสม่ำเสมอเพลงก่ตอนพืช		0.4560	0.6826	0.6582
ดัชนีความสม่ำเสมอเพลงก่ตอนสัตว์		0.9106	0.8917	0.9601

หมายเหตุ : สถานี S1 : คลองยางบริเวณสะพานข้ามคลองยาง ก่อนถึงจุดสูบน้ำของโครงการ  
 สถานี S2 : คลองยางบริเวณจุดสูบน้ำของโครงการ  
 สถานี S3 : คลองยางบริเวณฝายหัวกุญแจท้ายจุดสูบน้ำของโครงการ

  
 (นางสาวกนกวรรณ ขวาค่อน)  
 ผู้วิเคราะห์

  
 (นายอลงกต อินทรชาติ)  
 หัวหน้าสถานีวิจัยประมงศรีราชา





สถานีวิจัยประมงศรีราชา  
101/12 หมู่ 9 ต. บางพระ  
อ. ศรีราชา จ. ชลบุรี 20110  
โทร./โทรสาร. (038) 311379

รายงานผลการวิเคราะห์สัตว์หน้าดิน

ตาราง ผลการวิเคราะห์สัตว์หน้าดิน โครงการโรงงานผลิตน้ำตาลทราย (ช่วงดำเนินการ) จังหวัดสระแก้ว  
(เก็บตัวอย่างเมื่อวันที่ 3 พฤศจิกายน 2565)

ไฟลัม	สกุล (Genus)	ปริมาณสัตว์หน้าดิน		
		S1	S2	S3
สัตว์หน้าดิน (ตัวต่อตารางเมตร)				
Arthropoda	Chironomus sp.	15	45	30
Mollusca	Corbicula sp.	15	15	30
	Ensidens sp.	15	-	-
	Filopaludina sp.	-	-	15
	Melanooides sp.	-	30	30
	Tarebia sp.	-	-	860
สกุลสัตว์หน้าดิน		3	3	5
ปริมาณสัตว์หน้าดิน		45	90	965
ค่าดัชนีความหลากหลายของสัตว์หน้าดิน		1.0986	1.0114	0.4911

หมายเหตุ : สถานี S1 : คลองยางบริเวณสะพานข้ามคลองยาง ก่อนถึงจุดสูบน้ำของโครงการ  
สถานี S2 : คลองยางบริเวณจุดสูบน้ำของโครงการ  
สถานี S3 : คลองยางบริเวณฝายหัวกุญแจท้ายจุดสูบน้ำของโครงการ

ดร.กมล ก้นทะวงศ์

(นายอรรถวุฒิ ก้นทะวงศ์)  
ผู้วิเคราะห์

ดร. อธิพนธ์

(นายอลงกต อินทรชาติ)  
หัวหน้าสถานีวิจัยประมงศรีราชา



สถานีวิจัยประมงสัตว์น้ำ

101/12 หมู่ 9 ต. บางพระ อ. ศรีราชา จ. ชลบุรี 20110

โทร./โทรสาร. (038) 311379

### รายงานผลการวิเคราะห์สัตว์น้ำ

ตาราง ผลการวิเคราะห์สัตว์น้ำ (Aquatic animal) โครงการโรงงานผลิตน้ำตาสหราชอาณาจักร (ช่วงดำเนินการ) จังหวัดสระแก้ว (เก็บตัวอย่างเมื่อวันที่ 3 พฤศจิกายน 2565)

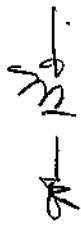
ลำดับที่	ครอบครัว (วงศ์)	ชื่อวิทยาศาสตร์	ชื่อไทย	จำนวนตัวที่พบบริเวณที่ทำการสำรวจ (ตัว)			ช่วงขนาด (ซม.)	น้ำหนักรวม (กรัม)
				S1	S2	S3		
1	Ambassidae	<i>Parambassis siamensis</i>	แป้นแก้ว	4	2	1	3.90-5.00	9.00
2	Cichlidae	<i>Oreochromis niloticus</i>	นิล	-	-	1	11.00	29.00
3	Cyprinidae	<i>Barbonymus gonionotus</i>	ตะเพียนขาว	-	2	-	8.70-14.00	46.00
4		<i>Cyclocheilichthys apogon</i>	ไส้ตันตาแดง	-	3	-	8.10-11.30	30.00
5		<i>Gymnostomus siamensis</i>	สร้อยขาว	-	3	-	7.50-8.50	22.00
6		<i>Mystacoleucus marginatus</i>	หามบหลัง	3	9	4	6.10-12.00	205.00
7		<i>Parachela maculicauda</i>	แป้นหางคอก	-	-	5	6.80-7.50	15.00
8		<i>Puntioptiles proctozysron</i>	กระมัง	1	2	-	10.50-11.50	50.00




ตาราง ผลการวิเคราะห์สัตว์น้ำ (Aquatic animal) โครงการโรงงานผลิตน้ำตาสดทราย (ช่วงดำเนินการ) จังหวัดสระแก้ว (เก็บตัวอย่างเมื่อวันที่ 3 พฤศจิกายน 2565)  
(ต่อ)

ลำดับที่	ครอบครั้ว (วงศ์)	ชื่อวิทยาศาสตร์	ชื่อไทย	จำนวนตัวที่พบบริเวณที่ทำการสำรวจ (ตัว)			ช่วงขนาด (ซม.)	น้ำหนักรวม (กรัม)
				S1	S2	S3		
9		<i>Rasbora paviana</i>	ชีวกายแถบดำ	1	4	6	6.00-9.00	40.00
10		<i>Systomus rubripinnus</i>	แก้มขาว	2	-	-	11.10-12.70	39.00
11	Pristolepididae	<i>Pristolepis fasciata</i>	หมอช้างเหยียบ	1	4	1	5.00-11.50	72.00
รวม 4 วงศ์ 11 ชนิด				6	8	6	3.90-12.70	557.00
รวมปริมาณทั้งหมด				12	29	18		
ค่าดัชนีความหลากหลาย				1.6326	1.9323	1.5380		

หมายเหตุ : สถานี S1 : คลองยางบริเวณสะพานข้ามคลองยาง ก่อนถึงจุดสูบน้ำของโครงการ  
 สถานี S2 : คลองยางบริเวณจุดสูบน้ำของโครงการ  
 สถานี S3 : คลองยางบริเวณฝายหัวกุญแจท้ายจุดสูบน้ำของโครงการ

  
 (นายสาโรจน์ เร่มดำริห์)  
 ผู้วิเคราะห์

  
 (นายอลงกต อินทรชาติ)  
 หัวหน้าสถานีวิจัยประมงศรีราชา



สถานีวิจัยประมงศรีราชา

101/12 หมู่ 9 ต. บางพระ อ. ศรีราชา จ. ชลบุรี 20110

โทร./โทรสาร. (038) 311379

รายงานผลการวิเคราะห์พืชน้ำ

ตาราง ผลการวิเคราะห์พืชน้ำ โครงการโรงงานผลิตน้ำตาสหราชอาณาจักร (ช่วงดำเนินการ) จังหวัดสระแก้ว (เก็บตัวอย่างเมื่อวันที่ 3 พฤศจิกายน 2565)

วงศ์	ชื่อวิทยาศาสตร์	ชื่อภาษาไทย	บริเวณที่ทำการสำรวจ		
			S1	S2	S3
<u>วัชพืชน้ำใต้น้ำ</u>					
Ceratophyllaceae	<i>Ceratophyllum demersum</i>	สาหร่ายพวงกะโศ	+	-	+
Hydrocharitaceae	<i>Hydrilla verticillata</i>	สาหร่ายหางกระรอก	+	+	+
<u>วัชพืชน้ำผิวน้ำ</u>					
Gentianaceae	<i>Nymphoides indica</i>	บัวบา	+	-	-
Nymphaeaceae	<i>Nymphaea lotus</i>	บัวสาย	+	-	-



ตาราง ผลการวิเคราะห์หวัพืชน้ำ โครงการโรงงานผลิตน้ำตาทราย (ช่วงดำเนินการ) จังหวัดสระแก้ว (เก็บตัวอย่างเมื่อวันที่ 3 พฤศจิกายน 2565)  
(ต่อ)

วงศ์	ชื่อวิทยาศาสตร์	ชื่อภาษาไทย	บริเวณที่ทำการสำรวจ		
			S1	S2	S3
วัชพืชน้ำลอยน้ำ					
Azollaceae	<i>Azolla pinnata</i>	แหนแดง	+	-	-
Convolvulaceae	<i>Ipomoea aquatica</i>	ผักบุ้ง	+	++	+
Lemnaceae	<i>Lemna perpusilla</i>	แหนเล็ก	+	+	+
Pontederiaceae	<i>Eichhornia crassipes</i>	ผักตบชวา	+	-	-
Salviniaaceae	<i>Salvinia cucullata</i>	จอกหูหนู	+	+	-
วัชพืชน้ำขายน้ำ					
Amaranthaceae	<i>Alternanthera philoxeroides</i>	ผักเป็ด	+	+	+
Araceae	<i>Colocasia esculenta</i>	บอน	+	-	-
Asteraceae	<i>Eclipta prostrata</i>	กะเม็ง	+	+	+
	<i>Tridax procumbens</i>	ตีนตุ๊กแก	-	+	-
Compositae	<i>Wedelia trilobata</i>	กระดุมทองเลื้อย	-	+	-
Commelinaceae	<i>Commelina diffusa</i>	ผักปลาใบแคบ	+	+	+
Cyperaceae	<i>Cyperus pilosus</i>	กกสามเหลี่ยม	-	+	+
Fabaceae	<i>Mimosa pigra</i>	ไมยราบยักษ์	+	+	+

ตาราง ผลการวิเคราะห์พืชน้ำโครงการโรงงานผลิตน้ำตาลทราย (ช่วงดำเนินการ) จังหวัดสระแก้ว (เก็บตัวอย่างเมื่อวันที่ 3 พฤศจิกายน 2565)  
(ต่อ)

วงศ์	ชื่อวิทยาศาสตร์	ชื่อภาษาไทย	บริเวณที่ทำการสำรวจ		
			S1	S2	S3
Onagraceae	<i>Jussiaea linifolia</i>	เทียนนา	+	+	-
Papilionaceae	<i>Aeschynomene aspera</i>	โสน	+	++	+
Parkeriaceae	<i>Ceratopteris thalictroides</i>	ผักฤๅษะจากวาง	-	+	-
Poaceae	<i>Brachiaria mutica</i>	หญ้าขน	+	++	++
	<i>Brachiaria reptans</i>	หญ้าตีนตุ๊ก	-	+	+
	<i>Echinochloa colonum</i>	หญ้าข้าวนก	+	-	+
	<i>Erianthus arundinaceus</i>	พง	+	++	+
	<i>Imperata cylindrica</i>	หญ้าตา	+	+	+
	<i>Leptochloa chinensis</i>	หญ้าดอกขาว	+	+	+
	<i>Phragmites karka</i>	แขม	+	-	-
Typhaceae	<i>Typha angustifolia</i>	ธูปฤๅษี	-	+	-
รวมจำนวนชนิดพืชที่พบทั้งหมด			22	20	16



หมายเหตุ : - ไม่พบ + น้อย ++ ปานกลาง +++ มาก

สถานี S1 : คลองยางบริเวณสะพานข้ามคลองยาง ก่อจนถึงจุดสูบน้ำของโครงการ

สถานี S2 : คลองยางบริเวณจุดสูบน้ำของโครงการ

สถานี S3 : คลองยางบริเวณฝายหัวกุญแจท้ายจุดสูบน้ำของโครงการ

ศรณย์ ฤกษ์กุล

(นายอรณวุฒิ กันทะวงศ์)

ผู้วิเคราะห์

ศรณย์ ฤกษ์กุล

(นายอลงกต อินทรชาติ)

หัวหน้าสถานีวิจัยประมงศรีราชา

ภาคผนวก ง  
กฎหมายที่เกี่ยวข้อง









## ประกาศคณะกรรมการสิ่งแวดล้อมแห่งชาติ

ฉบับที่ ๑๐ (พ.ศ. ๒๕๓๘)

ออกตามความในพระราชบัญญัติส่งเสริมและรักษาคุณภาพสิ่งแวดล้อมแห่งชาติ

พ.ศ. ๒๕๓๕

เรื่อง กำหนดมาตรฐานคุณภาพอากาศในบรรยากาศโดยทั่วไป

อาศัยอำนาจตามความในมาตรา ๓๒ แห่งพระราชบัญญัติส่งเสริมและรักษาคุณภาพสิ่งแวดล้อมแห่งชาติ พ.ศ. ๒๕๓๕ คณะกรรมการสิ่งแวดล้อมแห่งชาติกำหนดมาตรฐานคุณภาพอากาศในบรรยากาศโดยทั่วไป ไว้ดังต่อไปนี้

ข้อ ๑ ในประกาศนี้

“เครื่องวัด ระบบนันทิสเปอร์ซิป อินฟราเรด ดีเทกชัน (Non- dispersive Infrared Detection)” หมายความว่า เครื่องมือวัดค่าก๊าซคาร์บอนมอนอกไซด์โดยใช้รังสีอินฟราเรด

“เครื่องวัดระบบเคมีลูมินิสเซน (Chemiluminescence)” หมายความว่า

(๑) เครื่องมือวัดค่าก๊าซไนโตรเจนไดออกไซด์โดยใช้ก๊าซโอโซนทำปฏิกิริยากับก๊าซไนตริกออกไซด์ ซึ่งถูกเปลี่ยนมาจากก๊าซไนโตรเจนไดออกไซด์แล้ววัดความเข้มของแสงซึ่งเกิดจากปฏิกิริยานั้น ณ ที่ความยาวคลื่นที่สูงกว่า ๖๐๐ นาโนมิเตอร์ (Nanometer) หรือ

(๒) เครื่องมือวัดค่าก๊าซโอโซนโดยใช้ก๊าซเอริลีนทำปฏิกิริยากับก๊าซโอโซนแล้ววัดความเข้มของแสงซึ่งเกิดจากปฏิกิริยานั้น ณ ที่ความยาวคลื่นระหว่าง ๓๕๐ ถึง ๕๕๐ นาโนมิเตอร์

“ระบบพาราโรซานิลีน (Pararosaniline)” หมายความว่า การวัดค่าก๊าซซัลเฟอร์ไดออกไซด์ โดยการดูดอากาศผ่านสารละลายโปตัสเซียม เตตราคลอโรเมอร์คิวเรต (Potassium Tetrachloromercurate) เกิดเป็นสารไดคลอโรซัลไฟโตเมอร์คิวเรต คอมเพลกซ์

(Dichlorosulfite Mercurate Complex) ทำปฏิกิริยากับสารพาราโรซานิลีนและฟอร์มาลดีไฮด์ (Pararosaniline and Formaldehyde) เกิดเป็นสีของพาราโรซานิลีนเมทิล ซัลฟอนิก แอซิด (Pararosaniline Methyl Sulfonic Acid) ซึ่งจะถูกวัดความสามารถในการดูดซึมแสง ณ ที่ช่วงคลื่น ๕๔๘ นาโนมิเตอร์

“เครื่องวัดระบบอะตอมมิก แอ็บซอร์ปชัน สเปกโตรมิเตอร์ (Atomic Absorption Spectrometer)” หมายความว่า เครื่องมือวัดปริมาณของตะกั่ว โดยใช้เปลวไฟอะเซทิลีน (Acetylene Flame) ที่ความยาวคลื่น ๒๘๓.๓ หรือ ๒๑๗ นาโนมิเตอร์

“ระบบกราวิเมตริก (Gravimetric)” หมายความว่า การวัดค่าฝุ่นละออง โดยดูดอากาศผ่านแผ่นกรอง ซึ่งมีประสิทธิภาพในการกรองฝุ่นละอองขนาด ๐.๓ ไมครอน (Micron) ได้ร้อยละ ๙๙ แล้วหาน้ำหนักฝุ่นละอองจากแผ่นกรองนั้น

ข้อ ๒ ค่าก๊าซในบรรยากาศโดยทั่วไปในช่วงเวลาหนึ่งเวลาใดให้เป็นไปดังต่อไปนี้

(๑) ค่าเฉลี่ยของก๊าซคาร์บอนมอนอกไซด์ในเวลา ๑ ชั่วโมง จะต้องไม่เกิน ๓๐ ส่วนในล้านส่วน (ppm) หรือไม่เกิน ๓๔.๒ มิลลิกรัมต่อลูกบาศก์เมตรและในเวลา ๘ ชั่วโมง จะต้องไม่เกิน ๘ ส่วนในล้านส่วน หรือไม่เกิน ๑๐.๒๖ มิลลิกรัมต่อลูกบาศก์เมตร

(๒) ค่าเฉลี่ยของก๊าซไนโตรเจนไดออกไซด์ในเวลา ๑ ชั่วโมง จะต้องไม่เกิน ๐.๑๗ ส่วนในล้านส่วน หรือไม่เกิน ๐.๓๒ มิลลิกรัมต่อลูกบาศก์เมตร

(๓) ค่าเฉลี่ยของก๊าซโอโซนในเวลา ๑ ชั่วโมง จะต้องไม่เกิน ๐.๑๐ ส่วนในล้านส่วน หรือไม่เกิน ๐.๒๐ มิลลิกรัมต่อลูกบาศก์เมตร

(๔) ค่าเฉลี่ยของก๊าซซัลเฟอร์ไดออกไซด์ในเวลา ๒๔ ชั่วโมง จะต้องไม่เกิน ๐.๑๒ ส่วนในล้านส่วน หรือไม่เกิน ๐.๓๐ มิลลิกรัมต่อลูกบาศก์เมตร และค่ามัธยัมเรขาคณิต (Geometric Mean) ในเวลา ๑ ปี จะต้องไม่เกิน ๐.๐๔ ส่วนในล้านส่วน หรือไม่เกิน ๐.๑๐ มิลลิกรัมต่อลูกบาศก์เมตร

ข้อ ๓ การคำนวณค่าความเข้มข้นของก๊าซแต่ละชนิดในบรรยากาศโดยทั่วไปให้คำนวณเทียบที่ความดัน ๑ บรรยากาศ และอุณหภูมิ ๒๕ องศาเซลเซียส

ข้อ ๔ ค่าสารในบรรยากาศโดยทั่วไป ในช่วงเวลาหนึ่งเวลาใดให้เป็นไปดังต่อไปนี้

(๑) ค่าเฉลี่ยของตะกั่วในเวลา ๑ เดือน จะต้องไม่เกิน ๑.๕ ไมโครกรัมต่อลูกบาศก์เมตร

(๒) ค่าเฉลี่ยของฝุ่นละอองขนาดไม่เกิน ๑๐ ไมครอน ในเวลา ๒๔ ชั่วโมง จะต้องไม่เกิน ๐.๑๒ มิลลิกรัมต่อลูกบาศก์เมตร และค่ามัธยัมเรขาคณิตของสารดังกล่าวในเวลา ๑ ปี จะต้องไม่เกิน ๐.๑๕ มิลลิกรัมต่อลูกบาศก์เมตร

(๓) ค่าเฉลี่ยของฝุ่นละอองรวมหรือฝุ่นละอองขนาดเล็กไม่เกิน ๑๐๐ ไมครอน ในเวลา ๒๔ ชั่วโมง จะต้องไม่เกิน ๐.๓๓ มิลลิกรัมต่อลูกบาศก์เมตร และค่ามัธยฐานเรขาคณิตของสารดังกล่าวในเวลา ๑ ปี จะต้องไม่เกิน ๐.๑๐ มิลลิกรัมต่อลูกบาศก์เมตร

ข้อ ๕ การวัดหาค่าเฉลี่ยของก๊าซคาร์บอนมอนอกไซด์ในเวลา ๑ ชั่วโมงหรือในเวลา ๘ ชั่วโมง ให้ใช้เครื่องวัดระบบนันทิสเปอร์ซีฟ อินฟราเรด ดีเทคชั่น หรือระบบอื่นที่กรมควบคุมมลพิษให้ความเห็นชอบ

ข้อ ๖ การวัดหาค่าเฉลี่ยของก๊าซไนโตรเจนไดออกไซด์หรือก๊าซโอโซนในเวลา ๑ ชั่วโมง ให้ใช้เครื่องวัดระบบเคมีลูมิเนสเซน หรือระบบอื่นที่กรมควบคุมมลพิษให้ความเห็นชอบ

ข้อ ๗ การวัดหาค่าเฉลี่ยของก๊าซซัลเฟอร์ไดออกไซด์ในเวลา ๒๔ ชั่วโมง หรือในเวลา ๑ ปี ให้ใช้วิธีการวัดตามระบบพาราโรซานิติน หรือระบบอื่นที่กรมควบคุมมลพิษให้ความเห็นชอบ

ข้อ ๘ การวัดหาค่าเฉลี่ยของตะกั่วในเวลา ๑ เดือน ให้เก็บอากาศผ่านแผ่นกรองในเครื่องเก็บตัวอย่างอากาศชนิดไฮโวลุ่ม (High Volume-Air Sampler) สกัดตะกั่วออกจากแผ่นกรองโดยใช้กรดดินประสิวและกรดเกลือ แล้วนำไปวัดค่าของตะกั่วโดยใช้เครื่องวัดระบบอะตอมมิก แอปซอพชั่น สเปกโตรมิเตอร์ หรือระบบอื่นที่กรมควบคุมมลพิษให้ความเห็นชอบ

ข้อ ๙ การวัดหาค่าเฉลี่ยของฝุ่นละอองรวมหรือฝุ่นละอองขนาดเล็กไม่เกิน ๑๐ ไมครอน ในเวลา ๒๔ ชั่วโมง หรือในเวลา ๑ ปี ให้ใช้วิธีการวัดตามระบบกราวิเมตริก หรือระบบอื่นที่กรมควบคุมมลพิษให้ความเห็นชอบ

ข้อ ๑๐ การวัดหาค่าเฉลี่ยของก๊าซหรือสารอย่างหนึ่งอย่างใดตามข้อ ๕ ถึงข้อ ๗ ให้ทำในบรรยากาศทั่วๆ ไป และต้องสูงจากพื้นดินอย่างน้อย ๓ เมตร แต่ไม่เกิน ๖ เมตร

การวัดหาค่าเฉลี่ยของตะกั่วและฝุ่นละอองตามข้อ ๘ และข้อ ๙ ให้ทำในบรรยากาศทั่วๆ ไป และต้องสูงจากพื้นดินอย่างน้อย ๑.๕๐ เมตร แต่ไม่เกิน ๖ เมตร

ประกาศ ณ วันที่ ๑๗ เมษายน พ.ศ. ๒๕๓๘

ชวน หลีกภัย

นายกรัฐมนตรี

ประธานคณะกรรมการสิ่งแวดล้อมแห่งชาติ

(ประกาศในราชกิจจานุเบกษา เล่ม ๑๑๒ ตอนที่ ๔๒ ง วันที่ ๒๕ พฤษภาคม ๒๕๓๘)



แก้คำผิด

ประกาศคณะกรรมการสิ่งแวดล้อมแห่งชาติ  
ฉบับที่ ๑๐ (พ.ศ. ๒๕๓๘) ออกตามความในพระราชบัญญัติส่งเสริมและรักษา  
คุณภาพสิ่งแวดล้อมแห่งชาติ พ.ศ. ๒๕๓๕

เรื่อง กำหนดมาตรฐานคุณภาพอากาศในบรรยากาศโดยทั่วไป  
ซึ่งประกาศในราชกิจจานุเบกษา  
ฉบับประกาศทั่วไป เล่ม ๑๑๒ ตอนที่ ๔๒ ง ลงวันที่ ๒๕ พฤษภาคม ๒๕๓๘  
หน้า ๕๑ บรรทัดที่ ๑๕ คำว่า  
“ไม่เกิน ๐.๑๕ มิลลิกรัม” ให้แก้เป็น  
“ไม่เกิน ๐.๐๕ มิลลิกรัม”

(ประกาศในราชกิจจานุเบกษา เล่ม ๑๑๒ ตอนที่ ๗๑ ง วันที่ ๕ กันยายน ๒๕๓๘)



ประกาศคณะกรรมการสิ่งแวดล้อมแห่งชาติ  
ฉบับที่ ๒๔ (พ.ศ. ๒๕๔๗)  
เรื่อง กำหนดมาตรฐานคุณภาพอากาศในบรรยากาศโดยทั่วไป

อาศัยอำนาจตามความในมาตรา ๓๒ และมาตรา ๓๔ แห่งพระราชบัญญัติส่งเสริมและรักษาคุณภาพสิ่งแวดล้อมแห่งชาติ พ.ศ. ๒๕๓๕ อันเป็นพระราชบัญญัติที่มีบทบัญญัติบางประการเกี่ยวกับการจำกัดสิทธิและเสรีภาพของบุคคล ซึ่งมาตรา ๒๙ ประกอบกับมาตรา ๓๕ มาตรา ๔๔ มาตรา ๕๐ และมาตรา ๕๑ ของรัฐธรรมนูญแห่งราชอาณาจักรไทยบัญญัติให้กระทำได้โดยอาศัยอำนาจตามบทบัญญัติแห่งกฎหมาย คณะกรรมการสิ่งแวดล้อมแห่งชาติ จึงได้มีมติในคราวการประชุมครั้งที่ ๑/๒๕๔๗ เมื่อวันที่ ๒๔ กุมภาพันธ์ ๒๕๔๗ ให้ปรับปรุงแก้ไขมาตรฐานคุณภาพอากาศในบรรยากาศโดยทั่วไป ดังต่อไปนี้

ข้อ ๑ ให้ยกเลิกความใน (๔) ของข้อ ๒ แห่งประกาศคณะกรรมการสิ่งแวดล้อมแห่งชาติ ฉบับที่ ๑๐ (พ.ศ. ๒๕๓๔) ออกตามความในพระราชบัญญัติส่งเสริมและรักษาคุณภาพสิ่งแวดล้อมแห่งชาติ พ.ศ. ๒๕๓๕ เรื่อง กำหนดมาตรฐานคุณภาพอากาศในบรรยากาศโดยทั่วไป และให้ใช้ความต่อไปนี้แทน

“(๔) ค่าเฉลี่ยของก๊าซซัลเฟอร์ไดออกไซด์ ในเวลา ๒๔ ชั่วโมง จะต้องไม่เกิน ๐.๑๒ ส่วนในล้านส่วน หรือไม่เกิน ๐.๓๐ มิลลิกรัมต่อลูกบาศก์เมตร และค่ามัธยฐานเลขคณิต (Arithmetic Mean) ในเวลา ๑ ปี จะต้องไม่เกิน ๐.๐๔ ส่วนในล้านส่วน หรือไม่เกิน ๐.๑๐ มิลลิกรัมต่อลูกบาศก์เมตร”

ข้อ ๒ ให้ยกเลิกความใน (๒) และ (๓) ของข้อ ๔ แห่งประกาศคณะกรรมการสิ่งแวดล้อมแห่งชาติ ฉบับที่ ๑๐ (พ.ศ. ๒๕๓๔) ออกตามความในพระราชบัญญัติส่งเสริมและรักษาคุณภาพสิ่งแวดล้อมแห่งชาติ พ.ศ. ๒๕๓๕ เรื่อง กำหนดมาตรฐานคุณภาพอากาศในบรรยากาศโดยทั่วไป และให้ใช้ความต่อไปนี้แทน

"(๒) ค่าเฉลี่ยของฝุ่นละอองขนาดไม่เกิน ๑๐ ไมครอน ในเวลา ๒๔ ชั่วโมง จะต้องไม่เกิน ๐.๑๒ มิลลิกรัมต่อลูกบาศก์เมตร และค่ามัธยฐานเลขคณิต (Arithmetic Mean) ในเวลา ๑ ปี จะต้องไม่เกิน ๐.๐๕ มิลลิกรัมต่อลูกบาศก์เมตร

(๓) ค่าเฉลี่ยของฝุ่นละอองรวมหรือฝุ่นละอองขนาดไม่เกิน ๑๐๐ ไมครอน ในเวลา ๒๔ ชั่วโมง จะต้องไม่เกิน ๐.๓๓ มิลลิกรัมต่อลูกบาศก์เมตร และค่ามัธยฐานเลขคณิต (Arithmetic Mean) ในเวลา ๑ ปี จะต้องไม่เกิน ๐.๑๐ มิลลิกรัมต่อลูกบาศก์เมตร"

ประกาศ ณ วันที่ ๙ สิงหาคม พ.ศ. ๒๕๔๗

(ลงนาม) จาตุรนต์ ฉายแสง

(นายจาตุรนต์ ฉายแสง)

รองนายกรัฐมนตรี

ปฏิบัติหน้าที่ประธานคณะกรรมการสิ่งแวดล้อมแห่งชาติ

ราชกิจจานุเบกษา ฉบับประกาศทั่วไป เล่ม ๑๒๑ ตอนพิเศษ ๑๐๔ ง วันที่ ๒๒ กันยายน ๒๕๔๗



## ประกาศคณะกรรมการสิ่งแวดล้อมแห่งชาติ

ฉบับที่ ๓๓ (พ.ศ. ๒๕๕๒)

เรื่อง กำหนดมาตรฐานค่าก๊าซไนโตรเจนไดออกไซด์ในบรรยากาศโดยทั่วไป

โดยที่เป็นการสมควรกำหนดมาตรฐานค่าก๊าซไนโตรเจนไดออกไซด์ในบรรยากาศโดยทั่วไป เพื่อเป็นเกณฑ์ทั่วไปสำหรับการส่งเสริมและรักษาคุณภาพสิ่งแวดล้อมตามพระราชบัญญัติส่งเสริมและรักษาคุณภาพสิ่งแวดล้อมแห่งชาติ พ.ศ. ๒๕๓๕

อาศัยอำนาจตามความในมาตรา ๓๒ (๔) และมาตรา ๓๔ แห่งพระราชบัญญัติส่งเสริมและรักษาคุณภาพสิ่งแวดล้อมแห่งชาติ พ.ศ. ๒๕๓๕ อันเป็นพระราชบัญญัติที่มีบทบัญญัติบางประการเกี่ยวกับการจำกัดสิทธิและเสรีภาพของบุคคล ซึ่งมาตรา ๒๘ ประกอบกับมาตรา ๓๓ มาตรา ๓๔ มาตรา ๔๑ และมาตรา ๔๓ ของรัฐธรรมนูญแห่งราชอาณาจักรไทย บัญญัติให้กระทำได้ โดยอาศัยอำนาจตามบทบัญญัติแห่งกฎหมาย คณะกรรมการสิ่งแวดล้อมแห่งชาติจึงออกประกาศ กำหนดมาตรฐานค่าก๊าซไนโตรเจนไดออกไซด์ในบรรยากาศโดยทั่วไปไว้ ดังต่อไปนี้

ข้อ ๑ ในประกาศนี้

“เครื่องวัดระบบเคมีลูมิเนสเซน” (Chemiluminescence) หมายความว่า เครื่องมือวัดค่าก๊าซไนโตรเจนไดออกไซด์โดยใช้ก๊าซโอโซนทำปฏิกิริยากับก๊าซไนโตรเจนไดออกไซด์ซึ่งถูกเปลี่ยนมาจากก๊าซไนโตรเจนไดออกไซด์แล้ววัดความเข้มของแสงซึ่งเกิดจากปฏิกิริยานั้น ณ ที่ความยาวคลื่นที่สูงกว่า ๖๐๐ นาโนเมตร (Nanometer)

ข้อ ๒ ให้ยกเลิก

(๑) ความใน (๒) ของข้อ ๒ แห่งประกาศคณะกรรมการสิ่งแวดล้อมแห่งชาติ ฉบับที่ ๑๐ (พ.ศ. ๒๕๓๘) ออกตามความในพระราชบัญญัติส่งเสริมและรักษาคุณภาพสิ่งแวดล้อมแห่งชาติ พ.ศ. ๒๕๓๕ เรื่อง กำหนดมาตรฐานคุณภาพอากาศในบรรยากาศโดยทั่วไป

(๒) ความใน (๑) ของข้อ ๖ แห่งประกาศคณะกรรมการสิ่งแวดล้อมแห่งชาติ ฉบับที่ ๑๐ (พ.ศ. ๒๕๓๘) ออกตามความในพระราชบัญญัติส่งเสริมและรักษาคุณภาพสิ่งแวดล้อมแห่งชาติ พ.ศ. ๒๕๓๕ เรื่อง กำหนดมาตรฐานคุณภาพอากาศในบรรยากาศโดยทั่วไป แก้ไขเพิ่มเติมโดย ประกาศคณะกรรมการสิ่งแวดล้อมแห่งชาติ ฉบับที่ ๒๔ (พ.ศ. ๒๕๕๐) เรื่อง กำหนดมาตรฐานคุณภาพอากาศในบรรยากาศโดยทั่วไป

ข้อ ๓ ให้กำหนดมาตรฐานค่าก๊าซไนโตรเจนไดออกไซด์ในบรรยากาศโดยทั่วไปไว้ดังต่อไปนี้

(๑) ค่าเฉลี่ยของก๊าซไนโตรเจนไดออกไซด์ในเวลา ๑ ชั่วโมง จะต้องไม่เกิน ๐.๑๖ ส่วนในล้านส่วนหรือไม่เกิน ๐.๓๒ มิลลิกรัมต่อลูกบาศก์เมตร

(๒) ค่ามัธยฐานเลขคณิต (Arithmetic Mean) ของก๊าซไนโตรเจนไดออกไซด์ในเวลา ๑ ปี จะต้องไม่เกิน ๐.๐๓ ส่วนในล้านส่วน หรือไม่เกิน ๐.๐๕๖ มิลลิกรัมต่อลูกบาศก์เมตร

ข้อ ๔ การคำนวณค่าความเข้มข้นของก๊าซไนโตรเจนไดออกไซด์ในบรรยากาศโดยทั่วไปให้คำนวณเทียบที่ความดัน ๑ บรรยากาศ และอุณหภูมิ ๒๕ องศาเซลเซียส

ข้อ ๕ การวัดค่าเฉลี่ยของก๊าซไนโตรเจนไดออกไซด์ในเวลา ๑ ชั่วโมง หรือค่ามัธยฐานเลขคณิต (Arithmetic Mean) ในเวลา ๑ ปี ให้ใช้เครื่องวัดระบบเคมีลูมิเนสเซน หรือระบบอื่นที่กรมควบคุมมลพิษให้ความเห็นชอบ

ประกาศ ณ วันที่ ๑๖ มิถุนายน พ.ศ. ๒๕๕๒

อภิสิทธิ์ เวชชาชีวะ

นายกรัฐมนตรี

ประธานกรรมการสิ่งแวดล้อมแห่งชาติ



## ประกาศคณะกรรมการสิ่งแวดล้อมแห่งชาติ

ฉบับที่ ๑๒ (พ.ศ. ๒๕๓๕)

ออกตามความในพระราชบัญญัติส่งเสริมและรักษาคุณภาพสิ่งแวดล้อมแห่งชาติ

พ.ศ. ๒๕๓๕

เรื่อง กำหนดมาตรฐานค่าก๊าซซัลเฟอร์ไดออกไซด์

ในบรรยากาศโดยทั่วไปในเวลา ๑ ชั่วโมง

อาศัยอำนาจตามความในมาตรา ๓๒ แห่งพระราชบัญญัติส่งเสริมและรักษาคุณภาพสิ่งแวดล้อมแห่งชาติ พ.ศ. ๒๕๓๕ คณะกรรมการสิ่งแวดล้อมแห่งชาติ กำหนดมาตรฐานค่าก๊าซซัลเฟอร์ไดออกไซด์ในบรรยากาศโดยทั่วไปในเวลา ๑ ชั่วโมง ไว้ดังต่อไปนี้

ข้อ ๑ ในประกาศนี้

“เครื่องวัดระบบ ยูวี ฟลูออเรสเซน (UV-Fluorescence)” หมายความว่า เครื่องมือวัดค่าก๊าซซัลเฟอร์ไดออกไซด์ โดยการใช้แสงอุลตราไวโอเลต (Ultraviolet) ทำปฏิกิริยากับก๊าซซัลเฟอร์ไดออกไซด์ แล้ววัดความเข้มของแสงซึ่งเกิดจากปฏิกิริยานั้น ณ ที่ความยาวคลื่นระหว่าง ๑๒๐ ถึง ๑๕๐ นาโนเมตร

ข้อ ๒ ค่าเฉลี่ยความเข้มข้นของก๊าซซัลเฟอร์ไดออกไซด์ในบรรยากาศโดยทั่วไปในเวลา ๑ ชั่วโมง บริเวณพื้นที่ตำบลนาสัก ตำบลสบป่าด ตำบลบ้านดง ตำบลจางเหนือ และตำบลแม่เมาะ อำเภอมะเขะ จังหวัดลำปาง จะต้องไม่เกิน ๐.๕๐ ส่วนในล้านส่วน (ppm) หรือไม่เกิน ๑,๓๐๐ ไมโครกรัมต่อลูกบาศก์เมตร

ข้อ ๓ ค่าเฉลี่ยความเข้มข้นของก๊าซซัลเฟอร์ไดออกไซด์ในบรรยากาศโดยทั่วไปในเวลา ๑ ชั่วโมง บริเวณพื้นที่อื่นๆ เว้นแต่พื้นที่ตามข้อ ๒ จะต้องไม่เกิน ๐.๓๐ ส่วนในล้านส่วน (ppm) หรือไม่เกิน ๗๘๐ ไมโครกรัมต่อลูกบาศก์เมตร



ข้อ ๔ การคำนวณค่าความเข้มข้นของก๊าซซัลเฟอร์ไดออกไซด์ในบรรยากาศโดยทั่วไปให้คำนวณเทียบที่ความดัน ๑ บรรยากาศ และอุณหภูมิ ๒๕ องศาเซลเซียส

ข้อ ๕ การวัดหาค่าเฉลี่ยความเข้มข้นของก๊าซซัลเฟอร์ไดออกไซด์ในบรรยากาศโดยทั่วไปในเวลา ๑ ชั่วโมง ตามข้อ ๒ และข้อ ๓ ให้ใช้เครื่องวัดระบบ ยูวี ฟลูออเรสเซน หรือระบบอื่นที่กรมควบคุมมลพิษให้ความเห็นชอบ

ข้อ ๖ การวัดหาค่าเฉลี่ยความเข้มข้นของก๊าซซัลเฟอร์ไดออกไซด์ ให้ทำในบรรยากาศทั่วไป และต้องสูงจากพื้นดินอย่างน้อย ๓ เมตร แต่ไม่เกิน ๖ เมตร

ประกาศ ณ วันที่ ๒๖ มิถุนายน พ.ศ. ๒๕๓๘

ชวน หลีกภัย

นายกรัฐมนตรี

ประธานคณะกรรมการสิ่งแวดล้อมแห่งชาติ

(ประกาศในราชกิจจานุเบกษา เล่ม ๑๑๒ ตอนพิเศษ ๒๓ ง วันที่ ๑๓ กรกฎาคม ๒๕๓๘)



## ประกาศคณะกรรมการสิ่งแวดล้อมแห่งชาติ

ฉบับที่ ๒๑ (พ.ศ. ๒๕๔๔)

ออกตามความในพระราชบัญญัติส่งเสริมและรักษาคุณภาพสิ่งแวดล้อมแห่งชาติ

พ.ศ. ๒๕๓๕

เรื่อง กำหนดมาตรฐานค่าก๊าซซัลเฟอร์ไดออกไซด์ในบรรยากาศโดยทั่วไป  
ในเวลา ๑ ชั่วโมง

อาศัยอำนาจตามความในมาตรา ๓๒ และมาตรา ๓๔ แห่งพระราชบัญญัติส่งเสริมและรักษาคุณภาพสิ่งแวดล้อมแห่งชาติ พ.ศ. ๒๕๓๕ คณะกรรมการสิ่งแวดล้อมแห่งชาติ จึงปรับปรุงแก้ไขมาตรฐานค่าก๊าซซัลเฟอร์ไดออกไซด์ในบรรยากาศโดยทั่วไปในเวลา ๑ ชั่วโมงไว้ดังต่อไปนี้

(๑) ให้ยกเลิกข้อ ๒ แห่งประกาศคณะกรรมการสิ่งแวดล้อมแห่งชาติ ฉบับที่ ๑๒ (พ.ศ. ๒๕๓๘) ออกตามความในพระราชบัญญัติส่งเสริมและรักษาคุณภาพสิ่งแวดล้อมแห่งชาติ พ.ศ. ๒๕๓๕ เรื่อง กำหนดมาตรฐานค่าก๊าซซัลเฟอร์ไดออกไซด์ในบรรยากาศโดยทั่วไปในเวลา ๑ ชั่วโมง

(๒) ให้ยกเลิกความในข้อ ๓ และข้อ ๕ แห่งประกาศคณะกรรมการสิ่งแวดล้อมแห่งชาติ ฉบับที่ ๑๒ (พ.ศ. ๒๕๓๘) ออกตามความในพระราชบัญญัติส่งเสริมและรักษาคุณภาพสิ่งแวดล้อมแห่งชาติ พ.ศ. ๒๕๓๕ เรื่อง กำหนดมาตรฐานค่าก๊าซซัลเฟอร์ไดออกไซด์ในบรรยากาศโดยทั่วไปในเวลา ๑ ชั่วโมง และให้ใช้ความต่อไปนี้แทน

“ข้อ ๓ ค่าเฉลี่ยความเข้มข้นของก๊าซซัลเฟอร์ไดออกไซด์ในบรรยากาศโดยทั่วไปในเวลา ๑ ชั่วโมง จะต้องไม่เกิน ๐.๓๐ ส่วนในล้านส่วน (ppm) หรือไม่เกิน ๘๘๐ ไมโครกรัมต่อลูกบาศก์เมตร”

“ข้อ ๕ การวัดหาค่าเฉลี่ยความเข้มข้นของก๊าซซัลเฟอร์ไดออกไซด์ในบรรยากาศ โดยทั่วไปในเวลา ๑ ชั่วโมง ตามข้อ ๓ ให้ใช้เครื่องวัดระบบ ยูวี ฟลูออเรสเซน หรือระบบอื่น ที่กรมควบคุมมลพิษประกาศในราชกิจจานุเบกษา”

ประกาศ ณ วันที่ ๕ เมษายน พ.ศ. ๒๕๔๔

(นายเดช บุญ-หลง)

รองนายกรัฐมนตรี ปฏิบัติหน้าที่

ประธานคณะกรรมการสิ่งแวดล้อมแห่งชาติ

(ประกาศในราชกิจจานุเบกษา เล่ม ๑๑๘ ตอนพิเศษ ๓๘ ง ลงวันที่ ๓๐ เมษายน ๒๕๔๔)





## ประกาศคณะกรรมการสิ่งแวดล้อมแห่งชาติ

ฉบับที่ ๑๕ (พ.ศ. ๒๕๔๐)

### เรื่อง กำหนดมาตรฐานระดับเสียงโดยทั่วไป

อาศัยอำนาจตามความในมาตรา ๓๒ (๕) แห่งพระราชบัญญัติส่งเสริมและรักษาคุณภาพสิ่งแวดล้อมแห่งชาติ พ.ศ. ๒๕๓๕ คณะกรรมการสิ่งแวดล้อมแห่งชาติกำหนดมาตรฐานระดับเสียงโดยทั่วไปไว้ดังต่อไปนี้

#### ข้อ ๑ ในประกาศนี้

“ระดับเสียงโดยทั่วไป” หมายความว่า ระดับเสียงที่เกิดขึ้นในสิ่งแวดล้อม

“ค่าระดับเสียงสูงสุด” หมายความว่า ค่าระดับเสียงสูงสุดที่เกิดขึ้นในขณะใดขณะหนึ่งระหว่างการตรวจวัดระดับเสียง โดยมีหน่วยเป็นเดซิเบลเอ หรือ dB (A)

“ค่าระดับเสียงเฉลี่ย ๒๔ ชั่วโมง” หมายความว่า ค่าระดับเสียงคงที่ที่มีพลังงานเทียบเท่าระดับเสียงที่เกิดขึ้นจริง ซึ่งมีระดับเสียงเปลี่ยนแปลงตามเวลาในช่วง ๒๔ ชั่วโมง (๒๔ hours A-weighted Equivalent Continuous Sound Level) ซึ่งเรียกโดยย่อว่า Leq ๒๔ hr โดยมีหน่วยเป็นเดซิเบลเอ หรือ dB (A)

“มาตรฐานระดับเสียง” หมายความว่า เครื่องวัดระดับเสียงตามมาตรฐาน IEC ๖๕๑ หรือ IEC ๘๐๔ ของคณะกรรมการมาตรฐานระหว่างประเทศว่าด้วยเทคนิคไฟฟ้า (International Electrotechnical Commission, IEC)

#### ข้อ ๒ ให้กำหนดมาตรฐานระดับเสียงโดยทั่วไป ไว้ดังต่อไปนี้

(๑) ค่าระดับเสียงสูงสุด ไม่เกิน ๑๑๕ เดซิเบลเอ

(๒) ค่าระดับเสียงเฉลี่ย ๒๔ ชั่วโมง ไม่เกิน ๗๐ เดซิเบลเอ

ข้อ ๓ การตรวจวัดระดับเสียงโดยทั่วไป ให้ดำเนินการดังต่อไปนี้

(๑) การตรวจวัดค่าระดับเสียงสูงสุด ให้ใช้มาตรระดับเสียงตรวจวัดระดับเสียงในบริเวณที่มีคนอยู่หรืออาศัยอยู่

(๒) การตรวจวัดค่าระดับเสียงเฉลี่ย ๒๔ ชั่วโมง ให้ใช้มาตรระดับเสียงตรวจวัดระดับเสียงอย่างต่อเนื่องตลอดเวลา ๒๔ ชั่วโมงใดๆ

(๓) การตั้งไมโครโฟนของมาตรระดับเสียงที่บริเวณภายนอกอาคารให้ตั้งสูงจากพื้นไม่น้อยกว่า ๑.๒๐ เมตร โดยในรัศมี ๓.๕๐ เมตร ตามแนวราบรอบไมโครโฟนต้องไม่มีกำแพงหรือสิ่งใดที่มีคุณสมบัติในการสะท้อนเสียงกีดขวางอยู่

(๔) การตั้งไมโครโฟนของมาตรระดับเสียงที่บริเวณภายในอาคารให้ตั้งสูงจากพื้นไม่น้อยกว่า ๑.๒๐ เมตร โดยในรัศมี ๑.๐๐ เมตร ตามแนวราบรอบไมโครโฟนต้องไม่มีกำแพงสิ่งใดที่มีคุณสมบัติในการสะท้อนเสียงกีดขวางอยู่และต้องห่างจากช่องหน้าต่างหรือช่องทางที่เปิดออกนอกอาคารอย่างน้อย ๑.๕๐ เมตร

ข้อ ๔ การคำนวณค่าระดับเสียงจะต้องเป็นไปตามวิธีการที่องค์การระหว่างประเทศว่าด้วยมาตรฐาน (International Organization for Standardization, ISO) กำหนด ซึ่งกรมควบคุมมลพิษจะประกาศในราชกิจจานุเบกษา

ประกาศ ณ วันที่ ๑๒ มีนาคม พ.ศ. ๒๕๔๐

พลเอก ชวลิต ยงใจยุทธ

นายกรัฐมนตรี

ประธานคณะกรรมการสิ่งแวดล้อมแห่งชาติ

(ประกาศในราชกิจจานุเบกษา เล่ม ๑๑๔ ตอนที่ ๒๓ ง วันที่ ๓ เมษายน ๒๕๔๐)

## ประกาศกระทรวงอุตสาหกรรม

เรื่อง กำหนดค่าระดับเสียงการรบกวนและระดับเสียงที่เกิดจากการประกอบกิจการโรงงาน

พ.ศ. ๒๕๕๕

อาศัยอำนาจตามความในข้อ ๑๗ แห่งกฎกระทรวง ฉบับที่ ๒ (พ.ศ. ๒๕๓๕) ออกตามความในพระราชบัญญัติโรงงาน พ.ศ. ๒๕๓๕ อันเป็นพระราชบัญญัติที่มีบทบัญญัติบางประการเกี่ยวกับการจำกัดสิทธิและเสรีภาพของบุคคล ซึ่งมาตรา ๒๕ ประกอบกับมาตรา ๓๕ มาตรา ๔๘ และมาตรา ๕๐ ของรัฐธรรมนูญแห่งราชอาณาจักรไทย บัญญัติให้กระทำได้โดยอาศัยอำนาจตามบทบัญญัติแห่งกฎหมาย รัฐมนตรีว่าการกระทรวงอุตสาหกรรมจึงได้ออกประกาศไว้ ดังต่อไปนี้

## ข้อ ๑ ในประกาศนี้

“เสียงรบกวน” หมายความว่า ระดับเสียงตรวจวัดนอกบริเวณโรงงาน ที่เกิดจากการประกอบกิจการโรงงาน ขณะมีการรบกวน ซึ่งมีระดับเสียงสูงกว่าระดับเสียงพื้นฐาน และมีระดับการรบกวนเกินกว่าค่าที่กำหนดไว้ในประกาศนี้

“ระดับเสียงพื้นฐาน” หมายความว่า ระดับเสียงที่ตรวจวัดในสิ่งแวดล้อมเดิม ขณะยังไม่มีเสียงรบกวนจากการประกอบกิจการโรงงานเป็นระดับเสียงเปอร์เซ็นต์ไทล์ที่ ๕๐ (Percentile Level ๕๐,  $L_{50}$ )

“ระดับเสียงเปอร์เซ็นต์ไทล์ที่ ๕๐ ( $L_{50}$ )” หมายความว่า ระดับเสียงที่ร้อยละ ๕๐ ของเวลาที่ตรวจวัดจะมีระดับเสียงเกินระดับนี้

“ระดับเสียงขณะมีการรบกวน” หมายความว่า ระดับเสียงที่ตรวจวัดหรือคำนวณจากการประกอบกิจการโรงงานขณะเกิดเสียงรบกวน

“ระดับการรบกวน” หมายความว่า ระดับความแตกต่างของระดับเสียงขณะมีการรบกวนกับระดับเสียงพื้นฐาน

“ระดับเสียงเฉลี่ย ๒๔ ชั่วโมง” หมายความว่า ระดับเสียงคงที่นอกบริเวณโรงงานที่มีพลังงานเทียบเท่าระดับเสียงที่เกิดขึ้นจริง ซึ่งมีระดับเสียงเปลี่ยนแปลงตามเวลาในช่วง ๒๔ ชั่วโมง (24 hours A-weighted Equivalent Continuous Sound Level) ซึ่งเรียกโดยย่อว่า  $Leq$  24 hr โดยมีหน่วยเป็นเดซิเบลเอ หรือ dB(A)

“ระดับเสียงสูงสุด” หมายความว่า ระดับเสียงสูงสุดนอกบริเวณโรงงาน ที่เกิดขึ้นในขณะใดขณะหนึ่ง ระหว่างการตรวจวัดระดับเสียง โดยมีหน่วยเป็นเดซิเบลเอ หรือ dB(A)

“มาตรฐานระดับเสียง” หมายความว่า เครื่องวัดระดับเสียงตามมาตรฐาน IEC 60804 หรือ IEC 61672 ของคณะกรรมการระหว่างประเทศว่าด้วยเทคนิคไฟฟ้า (International Electrotechnical Commission, IEC)

ข้อ ๒ ค่าระดับการรบกวน ที่เกิดจากการประกอบกิจการโรงงาน ไม่เกิน ๑๐ เดซิเบลเอ

ข้อ ๓ ค่าระดับเสียงเฉลี่ย ๒๔ ชั่วโมง ที่เกิดจากการประกอบกิจการโรงงาน ไม่เกิน ๗๐ เดซิเบลเอ

ข้อ ๔ ค่าระดับเสียงสูงสุดที่เกิดจากการประกอบกิจการโรงงาน ไม่เกิน ๑๑๕ เดซิเบลเอ

ข้อ ๕ วิธีการตรวจวัดระดับเสียงการรบกวน ระดับเสียงเฉลี่ย ๒๔ ชั่วโมง และระดับเสียงสูงสุด ที่เกิดจากการประกอบกิจการโรงงาน ให้เป็นไปตามที่กรมโรงงานอุตสาหกรรมกำหนด

ทั้งนี้ ให้ใช้บังคับตั้งแต่วันถัดจากวันประกาศในราชกิจจานุเบกษาเป็นต้นไป

ประกาศ ณ วันที่ ๒๑ ธันวาคม พ.ศ. ๒๕๔๔

สุริยะ จิรุงเรืองกิจ

รัฐมนตรีว่าการกระทรวงอุตสาหกรรม



ประกาศกระทรวงอุตสาหกรรม  
เรื่อง กำหนดมาตรฐานควบคุมการระบายน้ำทิ้งจากโรงงาน  
พ.ศ. ๒๕๖๐

โดยที่เป็นการสมควรปรับปรุงการกำหนดมาตรฐานควบคุมการระบายน้ำทิ้งจากการประกอบกิจการโรงงาน เพื่อให้มีค่ามาตรฐานและวิธีการตรวจสอบน้ำทิ้งจากโรงงานให้เหมาะสมและเป็นไปตามมาตรฐานสากล รวมถึงเป็นการควบคุมการระบายน้ำทิ้งจากโรงงาน อาศัยอำนาจตามความในข้อ ๑๔ แห่งกฎกระทรวงฉบับที่ ๒ (พ.ศ. ๒๕๓๕) ออกตามความในพระราชบัญญัติโรงงาน พ.ศ. ๒๕๓๕ ที่ระบุว่า “ห้ามระบายน้ำทิ้งออกจากโรงงาน เว้นแต่ได้ทำการอย่างใดอย่างหนึ่งหรือหลายอย่างจนน้ำทิ้งนั้นมีลักษณะเป็นไปตามที่รัฐมนตรีกำหนดโดยประกาศในราชกิจจานุเบกษา แต่ทั้งนี้ต้องไม่ใช้วิธีทำให้เจือจาง (dilution)” รัฐมนตรีว่าการกระทรวงอุตสาหกรรมจึงออกประกาศ ดังต่อไปนี้

ข้อ ๑ ประกาศนี้เรียกว่า “ประกาศกระทรวงอุตสาหกรรม เรื่อง กำหนดมาตรฐานควบคุมการระบายน้ำทิ้งจากโรงงาน พ.ศ. ๒๕๖๐”

ข้อ ๒ ประกาศนี้ใช้บังคับตั้งแต่วันที่ ๗ มิถุนายน พ.ศ. ๒๕๖๐ เป็นต้นไป

ข้อ ๓ ให้ยกเลิกประกาศกระทรวงอุตสาหกรรม ฉบับที่ ๒ (พ.ศ. ๒๕๓๕) ออกตามความในพระราชบัญญัติโรงงาน พ.ศ. ๒๕๓๕ เรื่อง กำหนดคุณลักษณะของน้ำทิ้งที่ระบายออกจากโรงงาน ลงวันที่ ๑๔ มิถุนายน พ.ศ. ๒๕๓๕

ข้อ ๔ ในประกาศนี้

“โรงงาน” หมายความว่า โรงงานจำพวกที่ ๑ จำพวกที่ ๒ จำพวกที่ ๓ ตามกฎหมายว่าด้วยโรงงาน

“น้ำทิ้ง” หมายความว่า น้ำที่เกิดจากการประกอบกิจการโรงงาน น้ำจากการใช้น้ำของคนงาน หรือน้ำจากกิจกรรมอื่นในโรงงาน ที่จะระบายออกจากโรงงาน หรือเขตประกอบการอุตสาหกรรม

ข้อ ๕ มาตรฐานน้ำทิ้ง ต้องมีคุณภาพ ดังต่อไปนี้

๕.๑ ความเป็นกรดและด่าง (pH) ตั้งแต่ ๕.๕ ถึง ๙.๐

๕.๒ อุณหภูมิ (Temperature) ไม่เกิน ๔๐ องศาเซลเซียส

๕.๓ สี (Color) ไม่เกิน ๓๐๐ เอดีเอ็มไอ

๕.๔ ของแข็งละลายน้ำทั้งหมด (Total Dissolved Solids หรือ TDS) มีค่าดังนี้

(๑) กรณีระบายลงแหล่งน้ำ ต้องไม่เกิน ๓,๐๐๐ มิลลิกรัมต่อลิตร

(๒) กรณีระบายลงแหล่งน้ำที่มีค่าของแข็งละลายน้ำทั้งหมดเกินกว่า ๓,๐๐๐ มิลลิกรัมต่อลิตร ค่าของแข็งละลายน้ำทั้งหมดในน้ำทิ้งที่จะระบายได้ต้องมีค่าเกินกว่าค่าของแข็งละลายน้ำทั้งหมดที่มีอยู่ในแหล่งน้ำนั้นไม่เกิน ๕,๐๐๐ มิลลิกรัมต่อลิตร

- ๕.๕ ของแข็งแขวนลอยทั้งหมด (Total Suspended Solids) ไม่เกิน ๕๐ มิลลิกรัมต่อลิตร
- ๕.๖ บีโอดี (Biochemical Oxygen Demand) ไม่เกิน ๒๐ มิลลิกรัมต่อลิตร
- ๕.๗ ซีโอดี (Chemical Oxygen Demand) ไม่เกิน ๑๒๐ มิลลิกรัมต่อลิตร
- ๕.๘ ซัลไฟด์ (Sulfide) ไม่เกิน ๑ มิลลิกรัมต่อลิตร
- ๕.๙ ไซยาไนด์ (Cyanides CN) ไม่เกิน ๐.๒ มิลลิกรัมต่อลิตร
- ๕.๑๐ น้ำมันและไขมัน (Oil and Grease) ไม่เกิน ๕ มิลลิกรัมต่อลิตร
- ๕.๑๑ ฟอรัมาลดีไฮด์ (Formaldehyde) ไม่เกิน ๑ มิลลิกรัมต่อลิตร
- ๕.๑๒ สารประกอบฟีนอล (Phenols) ไม่เกิน ๑ มิลลิกรัมต่อลิตร
- ๕.๑๓ คลอรีนอิสระ (Free Chlorine) ไม่เกิน ๑ มิลลิกรัมต่อลิตร
- ๕.๑๔ สารฆ่าศัตรูพืชและสัตว์ (Pesticide) ต้องตรวจไม่พบ
- ๕.๑๕ ทีเคเอ็น (Total Kjeldahl Nitrogen) ไม่เกิน ๑๐๐ มิลลิกรัมต่อลิตร
- ๕.๑๖ โลหะหนัก มีค่าดังนี้
  - (๑) สังกะสี (Zn) ไม่เกิน ๕.๐ มิลลิกรัมต่อลิตร
  - (๒) โครเมียมเฮกซะวาเลนต์ (Hexavalent Chromium) ไม่เกิน ๐.๒๕

มิลลิกรัมต่อลิตร

- (๓) โครเมียมไตรวาเลนต์ (Trivalent Chromium) ไม่เกิน ๐.๗๕

มิลลิกรัมต่อลิตร

- (๔) สารหนู (As) ไม่เกิน ๐.๒๕ มิลลิกรัมต่อลิตร
- (๕) ทองแดง (Cu) ไม่เกิน ๒.๐ มิลลิกรัมต่อลิตร
- (๖)ปรอท (Hg) ไม่เกิน ๐.๐๐๕ มิลลิกรัมต่อลิตร
- (๗) แคดเมียม (Cd) ไม่เกิน ๐.๐๓ มิลลิกรัมต่อลิตร
- (๘) แบเรียม (Ba) ไม่เกิน ๑.๐ มิลลิกรัมต่อลิตร
- (๙) ซีลีเนียม (Se) ไม่เกิน ๐.๐๒ มิลลิกรัมต่อลิตร
- (๑๐) ตะกั่ว (Pb) ไม่เกิน ๐.๒ มิลลิกรัมต่อลิตร
- (๑๑) นิกเกิล (Ni) ไม่เกิน ๑.๐ มิลลิกรัมต่อลิตร
- (๑๒) แมงกานีส (Mn) ไม่เกิน ๕.๐ มิลลิกรัมต่อลิตร

ข้อ ๖ การตรวจสอบค่ามาตรฐานน้ำทิ้งจากโรงงาน ตามข้อ ๕ ให้ใช้วิธีดังต่อไปนี้

- ๖.๑ ความเป็นกรดและด่าง ให้ใช้เครื่องวัดความเป็นกรดและด่างของน้ำ (pH Meter) ที่มีความละเอียดไม่ต่ำกว่า ๐.๑ หน่วย
- ๖.๒ อุณหภูมิ ให้ใช้เครื่องวัดอุณหภูมิวัดขณะทำการเก็บตัวอย่าง

๖.๓ สี ให้ใช้วิธีเอ็ดเอ็มไอ (ADMI Method)

๖.๔ ของแข็งละลายน้ำทั้งหมด ให้ใช้วิธีระเหยตัวอย่างที่กรองผ่านกระดาษกรองใยแก้ว (Glass Fiber Filter Disk) และอบแห้งที่อุณหภูมิ ๑๘๐ องศาเซลเซียส เป็นเวลาอย่างน้อย ๑ ชั่วโมง

๖.๕ ของแข็งแขวนลอยทั้งหมด ให้ใช้วิธีกรองผ่านกระดาษกรองใยแก้ว (Glass Fiber Filter) และอบแห้งที่อุณหภูมิ ๑๐๓-๑๐๕ องศาเซลเซียส เป็นเวลาอย่างน้อย ๑ ชั่วโมง

๖.๖ ปีไอดี ให้ใช้วิธีปมตัวอย่างที่อุณหภูมิ ๒๐ องศาเซลเซียส เป็นเวลา ๕ วัน ติดต่อกัน และหาค่าออกซิเจนละลายด้วยวิธีเอไซด์โมดิฟิเคชัน (Azide Modification) หรือวิธีเมมเบรนอิเล็กโทรด (Membrane Electrode)

๖.๗ ซีโอดี ให้ใช้วิธีย่อยสลายโดยใช้โพแทสเซียมไดโครเมต (Potassium Dichromate)

๖.๘ ซัลไฟด์ ให้ใช้วิธีไอโอดิเมตริก (Iodometric Method) หรือวิธีเมทิลีนบลู (Methylene Blue Method)

๖.๙ โซยาไนต์ ให้ใช้การกลั่น (Distillation) และตรวจวัดด้วยวิธีเทียบสี (Colorimetric Method) หรือวิธี Flow Injection Analysis

๖.๑๐ น้ำมันและไขมัน ให้ใช้วิธีสกัดด้วยเทคนิค Liquid - Liquid Extraction หรือ Soxhlet Extraction ด้วยตัวทำละลายแล้วแยกหาน้ำหนักของน้ำมันและไขมัน

๖.๑๑ ฟอรัมาลดีไฮด์ ให้ใช้วิธีเทียบสี (Colorimetric Method)

๖.๑๒ สารประกอบฟีนอล ให้ใช้การกลั่น (Distillation) และตรวจวัดด้วยวิธีเทียบสี (Colorimetric Method)

๖.๑๓ คลอรีนอิสระ ให้ใช้วิธีไตเตรท (Titrimetric Method) หรือวิธีเทียบสี (Colorimetric Method)

๖.๑๔ สารฆ่าศัตรูพืชและสัตว์ ให้ใช้วิธีก๊าซโครมาโตกราฟี (Gas-Chromatographic Method) หรือวิธีไฮเพอร์ฟอร์แมนซ์ ลิกวิด โครมาโตกราฟี (High-Performance Liquid Chromatographic Method)

๖.๑๕ ทีเคเอ็น ให้ใช้วิธีเจลดาล์ (Kjeldahl)

๖.๑๖ โลหะหนัก

(๑) สังกะสี ทองแดง แคดเมียม แบเรียม ตะกั่ว นิกเกิลและแมงกานีส ให้ใช้วิธีย่อยสลายตัวอย่างด้วยกรด (Acid digestion) และวัดหาปริมาณโลหะด้วยวิธีอะตอมมิกแอบซอร์ปชัน สเปกโตรเมตรี (Atomic Absorption Spectrometry : AAS) หรือวิธีอินดักทีฟลีคัพเพลพลาสมา (Inductively Coupled Plasma)

(๒) โครเมียม

ก) โครเมียมทั้งหมด ให้ใช้วิธีย่อยสลายตัวอย่างด้วยกรด (Acid digestion) และวัดหาปริมาณโลหะด้วยวิธีอะตอมมิกแอบซอร์พชันสเปกโตรเมตรี (Atomic Absorption Spectrometry : AAS) หรือวิธีอินดักทีฟลีคัพเพิลพลาสมา (Inductively Coupled Plasma)

ข) โครเมียมเฮกซะวาเลนต์ ให้ใช้วิธีเทียบสี (Colorimetric Method) หรือวิธีสกัดและตรวจวัดด้วยวิธีอะตอมมิกแอบซอร์พชันสเปกโตรเมตรี (Atomic Absorption Spectrometry : AAS) หรือวิธีสกัดและตรวจวัดด้วยวิธีอินดักทีฟลีคัพเพิลพลาสมา (Inductively Coupled Plasma)

ค) โครเมียมไตรวาเลนต์ ให้ใช้วิธีคำนวณจากค่าส่วนต่างของโครเมียมทั้งหมดกับโครเมียมเฮกซะวาเลนต์

(๓) สารหนูและซีลีเนียม ให้ใช้วิธีอะตอมมิกแอบซอร์พชันสเปกโตรโฟโตเมตรี (Atomic Absorption Spectrophotometry) ชนิดไฮไดรด์เจนเนอเรชัน (Hydride Generation) หรือวิธีอินดักทีฟลีคัพเพิลพลาสมา (Inductively Coupled Plasma)

(๔) พรอท ให้ใช้วิธีโคลด์เวเปอร์อะตอมมิกแอบซอร์พชันสเปกโตรเมตรี (Cold Vapor Atomic Absorption Spectrometry) หรือวิธีโคลด์เวเปอร์อะตอมมิกฟลูออเรสเซนซ์สเปกโตรเมตรี (Cold Vapor Atomic Fluorescence Spectrometry) หรือวิธีอินดักทีฟลีคัพเพิลพลาสมา (Inductively Coupled Plasma)

ข้อ ๗ การตรวจสอบค่ามาตรฐานน้ำทิ้งจากโรงงาน ตามข้อ ๖ ให้เป็นไปตามคู่มือวิเคราะห์น้ำและน้ำเสียของสมาคมวิศวกรรมสิ่งแวดล้อมแห่งประเทศไทย หรือ Standard Methods for the Examination of Water and Wastewater ซึ่ง American Public Health Association, American Water Work Association และ Water Environment Federation ของประเทศสหรัฐอเมริกากำหนด หรือตามที่กรมโรงงานอุตสาหกรรมกำหนด

ข้อ ๘ การเก็บตัวอย่างน้ำทิ้งเพื่อการตรวจสอบค่ามาตรฐาน ตามข้อ ๕ ให้เป็นดังต่อไปนี้

๘.๑ จุดเก็บตัวอย่าง ให้เก็บในจุดระบายทิ้งออกจากโรงงาน ไม่ว่าจะมีจุดเดียวหรือหลายจุดก็ตาม หรือจุดอื่นที่สามารถใช้เป็นตัวแทนของน้ำทิ้งที่ระบายออกจากโรงงาน กรณีมีการระบายทิ้งหลายจุดให้เก็บทุกจุด

๘.๒ วิธีการเก็บตัวอย่างน้ำทิ้ง ณ จุดเก็บตัวอย่างตาม ๘.๑ ให้เก็บแบบจ้วง (Grab Sample)

ข้อ ๙ การกำหนดค่ามาตรฐานน้ำทิ้งให้แตกต่างไปจากข้อ ๕ สำหรับโรงงานในประเภทหรือชนิดใดเป็นการเฉพาะให้เป็นไปตามประกาศกรมโรงงานอุตสาหกรรม



ข้อ ๑๐ ให้ประกาศกรมโรงงานอุตสาหกรรม (พ.ศ. ๒๕๓๙) เรื่อง กำหนดคุณลักษณะน้ำทิ้งที่ระบายออกนอกโรงงานให้มีค่าแตกต่างจากที่กำหนดไว้ในประกาศกระทรวงอุตสาหกรรม ฉบับที่ ๒ (พ.ศ. ๒๕๓๙) เรื่อง กำหนดคุณลักษณะของน้ำทิ้งที่ระบายออกจากโรงงาน ลงวันที่ ๑๘ กุมภาพันธ์ พ.ศ. ๒๕๔๐ ยังคงบังคับใช้ได้ต่อไปจนกว่าจะได้มีการยกเลิก

ประกาศ ณ วันที่ ๓๐ พฤษภาคม พ.ศ. ๒๕๖๐

อุตตม สาวนายน

รัฐมนตรีว่าการกระทรวงอุตสาหกรรม





## ประกาศคณะกรรมการสิ่งแวดล้อมแห่งชาติ

ฉบับที่ ๘ (พ.ศ. ๒๕๓๗)

ออกตามความในพระราชบัญญัติส่งเสริมและรักษาคุณภาพสิ่งแวดล้อมแห่งชาติ

พ.ศ. ๒๕๓๕

เรื่อง กำหนดมาตรฐานคุณภาพน้ำในแหล่งน้ำผิวดิน

อาศัยอำนาจตามความในมาตรา ๓๒ (๑) แห่งพระราชบัญญัติส่งเสริมและรักษาคุณภาพสิ่งแวดล้อมแห่งชาติ พ.ศ. ๒๕๓๕ คณะกรรมการสิ่งแวดล้อมแห่งชาติประกาศกำหนดมาตรฐานคุณภาพน้ำในแหล่งน้ำผิวดิน ไว้ดังต่อไปนี้

หมวด ๑

บททั่วไป

ข้อ ๑ ในประกาศนี้

“แหล่งน้ำผิวดิน” หมายถึง แม่น้ำ ลำคลอง หนอง บึง ทะเลสาบ อ่างเก็บน้ำ และแหล่งน้ำสาธารณะอื่นๆ ที่อยู่ภายในพื้นแผ่นดิน ซึ่งหมายความรวมถึงแหล่งน้ำสาธารณะที่อยู่ภายในพื้นแผ่นดินบนเกาะด้วย แต่ไม่รวมถึงน้ำบาดาล และในกรณีที่แหล่งน้ำนั้นอยู่ติดกับทะเลให้หมายความถึงแหล่งน้ำที่อยู่ภายในปากแม่น้ำหรือปากทะเลสาบ

ปากแม่น้ำและปากทะเลสาบให้ถือแนวเขตตามที่กรมเจ้าท่ากำหนด

## หมวด ๒

### ประเภทและมาตรฐานคุณภาพน้ำในแหล่งน้ำผิวดิน

ข้อ ๒ ให้แบ่งแหล่งน้ำผิวดินออกเป็น ๕ ประเภทคือ แหล่งน้ำประเภทที่ ๑ แหล่งน้ำประเภทที่ ๒ แหล่งน้ำประเภทที่ ๓ แหล่งน้ำประเภทที่ ๔ และแหล่งน้ำประเภทที่ ๕

(๑) แหล่งน้ำประเภทที่ ๑ ได้แก่ แหล่งน้ำที่คุณภาพน้ำมีสภาพตามธรรมชาติโดยปราศจากน้ำทั้งจากกิจกรรมทุกประเภทและสามารถเป็นประโยชน์เพื่อ

- (ก) การอุปโภคและบริโภคโดยต้องผ่านการฆ่าเชื้อโรคตามปกติก่อน
- (ข) การขยายพันธุ์ตามธรรมชาติของสิ่งมีชีวิตระดับพื้นฐาน
- (ค) การอนุรักษ์ระบบนิเวศน์ของแหล่งน้ำ

(๒) แหล่งน้ำประเภทที่ ๒ ได้แก่ แหล่งน้ำที่ได้รับน้ำทั้งจากกิจกรรมบางประเภทและสามารถเป็นประโยชน์เพื่อ

- (ก) การอุปโภคและบริโภคโดยต้องผ่านการฆ่าเชื้อโรคตามปกติและผ่านกระบวนการปรับปรุงคุณภาพน้ำทั่วไปก่อน
- (ข) การอนุรักษ์สัตว์น้ำ
- (ค) การประมง
- (ง) การว่ายน้ำและกีฬาทางน้ำ

(๓) แหล่งน้ำประเภทที่ ๓ ได้แก่ แหล่งน้ำที่ได้รับน้ำทั้งจากกิจกรรมบางประเภทและสามารถเป็นประโยชน์เพื่อ

- (ก) การอุปโภคและบริโภคโดยต้องผ่านการฆ่าเชื้อโรคตามปกติและผ่านกระบวนการปรับปรุงคุณภาพน้ำทั่วไปก่อน
- (ข) การเกษตร

(๔) แหล่งน้ำประเภทที่ ๔ ได้แก่ แหล่งน้ำที่ได้รับน้ำทั้งจากกิจกรรมบางประเภทและสามารถเป็นประโยชน์เพื่อ

- (ก) การอุปโภคและบริโภคโดยต้องผ่านการฆ่าเชื้อโรคตามปกติและผ่านกระบวนการปรับปรุงคุณภาพน้ำเป็นพิเศษก่อน
- (ข) การอุตสาหกรรม



(๕) แหล่งน้ำประเภทที่ ๕ ได้แก่ แหล่งน้ำที่ได้รับน้ำทิ้งจากกิจกรรมบางประเภท และสามารถเป็นประโยชน์เพื่อการคมนาคม

ข้อ ๓ คุณภาพน้ำในแหล่งน้ำประเภทที่ ๑ ต้องมีสภาพตามธรรมชาติ และสามารถใช้ประโยชน์ได้ตามข้อ ๒ (๑)

ข้อ ๔ คุณภาพน้ำในแหล่งน้ำประเภทที่ ๒ ต้องมีมาตรฐานดังต่อไปนี้

(๑) ไม่มีวัตถุหรือสิ่งของที่เกิดจากการกระทำของมนุษย์ซึ่งจะทำให้ สี กลิ่น และรสของน้ำเปลี่ยนไปตามธรรมชาติ

(๒) อุณหภูมิ (Temperature) ไม่สูงกว่าอุณหภูมิตามธรรมชาติเกิน ๓ องศาเซลเซียส

(๓) ความเป็นกรดและด่าง (pH) มีค่าระหว่าง ๕.๐-๘.๐

(๔) ออกซิเจนละลาย (DO) มีค่าไม่น้อยกว่า ๖.๐ มิลลิกรัมต่อลิตร

(๕) บีโอดี (BOD) มีค่าไม่เกินกว่า ๑.๕ มิลลิกรัมต่อลิตร

(๖) แบคทีเรียกลุ่มโคลิฟอร์มทั้งหมด (Total Coliform Bacteria) มีค่าไม่เกินกว่า ๕,๐๐๐ เอ็ม.พี.เอ็น. ต่อ ๑๐๐ มิลลิลิตร

(๗) แบคทีเรียกลุ่มฟีคอลโคลิฟอร์ม (Fecal Coliform Bacteria) มีค่าไม่เกินกว่า ๑,๐๐๐ เอ็ม.พี.เอ็น. ต่อ ๑๐๐ มิลลิลิตร

(๘) ไนเตรต ( $\text{NO}_3$ ) ในหน่วยไนโตรเจน มีค่าไม่เกินกว่า ๕.๐ มิลลิกรัมต่อลิตร

(๙) แอมโมเนีย ( $\text{NH}_3$ ) ในหน่วยไนโตรเจน มีค่าไม่เกินกว่า ๐.๕ มิลลิกรัมต่อลิตร

(๑๐) ฟีนอล (Phenols) มีค่าไม่เกินกว่า ๐.๐๐๕ มิลลิกรัมต่อลิตร

(๑๑) ทองแดง (Cu) มีค่าไม่เกินกว่า ๐.๑ มิลลิกรัมต่อลิตร

(๑๒) นิกเกิล (Ni) มีค่าไม่เกินกว่า ๐.๑ มิลลิกรัมต่อลิตร

(๑๓) แมงกานีส (Mn) มีค่าไม่เกินกว่า ๑.๐ มิลลิกรัมต่อลิตร

(๑๔) สังกะสี (Zn) มีค่าไม่เกินกว่า ๑.๐ มิลลิกรัมต่อลิตร

(๑๕) แคดเมียม (Cd) ในน้ำที่มีความกระด้างในรูปของ  $\text{CaCO}_3$  ไม่เกินกว่า ๑๐๐ มิลลิกรัมต่อลิตร มีค่าไม่เกินกว่า ๐.๐๐๕ มิลลิกรัมต่อลิตร และในน้ำที่มีความกระด้างในรูปของ  $\text{CaCO}_3$  เกินกว่า ๑๐๐ มิลลิกรัมต่อลิตร มีค่าไม่เกินกว่า ๐.๐๕ มิลลิกรัมต่อลิตร

(๑๖) โครเมียมชนิดเฮกซะวาเลนต์ (Cr Hexavalent) มีค่าไม่เกินกว่า ๐.๐๕ มิลลิกรัมต่อลิตร

(๑๗) ตะกั่ว (Pb) มีค่าไม่เกิน ๐.๐๕ มิลลิกรัมต่อลิตร

(๑๘)ปรอททั้งหมด (Total Hg) มีค่าไม่เกินกว่า ๐.๐๐๒ มิลลิกรัมต่อลิตร

(๑๙) สารหนู (As) มีค่าไม่เกินกว่า ๐.๐๑ มิลลิกรัมต่อลิตร

(๒๐) ไซยาไนด์ (Cyanide) มีค่าไม่เกินกว่า ๐.๐๐๕ มิลลิกรัมต่อลิตร

(๒๑) กัมมันตภาพรังสี (Radioactivity) มีค่ารังสีแอลฟา (Alpha) ไม่เกินกว่า ๐.๑ เบคเคอเรลต่อลิตร และรังสีเบตา (Beta) ไม่เกินกว่า ๑.๐ เบคเคอเรลต่อลิตร

(๒๒) สารฆ่าศัตรูพืชและสัตว์ชนิดที่มีคลอรีนทั้งหมด (Total Organochlorine Pesticides) มีค่าไม่เกินกว่า ๐.๐๕ มิลลิกรัมต่อลิตร

(๒๓) ดีดีที (DDT) มีค่าไม่เกินกว่า ๑.๐ ไมโครกรัมต่อลิตร

(๒๔) บีเอชซีชนิดแอลฟา (Alpha-BHC) มีค่าไม่เกินกว่า ๐.๐๒ ไมโครกรัมต่อลิตร

(๒๕) ดีลดริน (Dieldrin) มีค่าไม่เกินกว่า ๐.๑ ไมโครกรัมต่อลิตร

(๒๖) อัลดริน (Aldrin) มีค่าไม่เกินกว่า ๐.๑ ไมโครกรัมต่อลิตร

(๒๗) เฮปตาคลอร์ (Heptachlor) และเฮปตาคลอร์อีพอกไซด์ (Heptachlorepoxyde) มีค่าไม่เกินกว่า ๐.๒ ไมโครกรัมต่อลิตร

(๒๘) เอนดริน (Endrin) ไม่สามารถตรวจพบได้ตามวิธีการตรวจสอบที่กำหนด

ข้อ ๕ คุณภาพน้ำในแหล่งน้ำประเภทที่ ๓ ต้องมีมาตรฐานตาม ข้อ ๔ เว้นแต่

(๑) ออกซิเจนละลาย มีค่าไม่น้อยกว่า ๔.๐ มิลลิกรัมต่อลิตร

(๒) บีโอดี มีค่าไม่เกินกว่า ๒.๐ มิลลิกรัมต่อลิตร

(๓) แบคทีเรียกลุ่มโคลิฟอร์มทั้งหมด มีค่าไม่เกินกว่า ๒๐,๐๐๐ เอ็ม.พี.เอ็น.

ต่อ ๑๐๐ มิลลิลิตร

(๔) แบคทีเรียกลุ่มฟิคอลโคลิฟอร์ม มีค่าไม่เกินกว่า ๔,๐๐๐ เอ็ม.พี.เอ็น.

ต่อ ๑๐๐ มิลลิลิตร

ข้อ ๖ คุณภาพน้ำในแหล่งน้ำประเภทที่ ๔ ต้องมีมาตรฐานตามข้อ ๔ (๑) ถึง (๕) และ (๘) ถึง (๒๘) เว้นแต่

(๑) ออกซิเจนละลาย มีค่าไม่น้อยกว่า ๒.๐ มิลลิกรัมต่อลิตร

(๒) บีโอดี มีค่าไม่เกินกว่า ๔.๐ มิลลิกรัมต่อลิตร

ข้อ ๙ คุณภาพน้ำในแหล่งน้ำประเภทที่ ๕ ต้องมีมาตรฐานต่ำกว่าคุณภาพน้ำ ในแหล่งน้ำประเภทที่ ๔

ข้อ ๘ การกำหนดให้แหล่งน้ำผิวดินแหล่งใดแหล่งหนึ่งเป็นประเภทใดตามข้อ ๒ ให้เป็นไปตามที่กรมควบคุมมลพิษประกาศในราชกิจจานุเบกษา

### หมวด ๓

#### วิธีการเก็บตัวอย่างและตรวจสอบคุณภาพน้ำในแหล่งน้ำผิวดิน

ข้อ ๕ การเก็บตัวอย่างน้ำเพื่อตรวจสอบคุณภาพตามข้อ ๓ ถึง ข้อ ๗ ให้ใช้วิธีการดังต่อไปนี้

(๑) แหล่งน้ำไหล ซึ่งได้แก่ แม่น้ำ ลำคลอง เป็นต้น ให้เก็บที่จุดกึ่งกลางความกว้างของแหล่งน้ำที่ระดับกึ่งกลางความลึก ณ จุดตรวจสอบ เว้นแต่แบคทีเรียกลุ่มโคลิฟอร์มทั้งหมดและแบคทีเรียกลุ่มฟีคอล โคลิฟอร์ม ให้เก็บที่ระดับความลึก ๓๐ เซนติเมตร ณ จุดตรวจสอบ

(๒) แหล่งน้ำนิ่ง ซึ่งได้แก่ ทะเลสาบ หนอง บึง อ่างเก็บน้ำ เป็นต้น ให้เก็บที่ระดับความลึก ๑ เมตร ณ จุดตรวจสอบสำหรับแหล่งน้ำที่มีความลึกเกินกว่า ๒ เมตร และให้เก็บที่จุดกึ่งกลางความลึก ณ จุดตรวจสอบสำหรับแหล่งน้ำที่มีความลึกไม่เกิน ๒ เมตร เว้นแต่แบคทีเรียกลุ่มโคลิฟอร์มทั้งหมดและแบคทีเรียกลุ่มฟีคอล โคลิฟอร์ม ให้เก็บที่ระดับความลึก ๓๐ เซนติเมตร ณ จุดตรวจสอบ

จุดตรวจสอบตาม (๑) และ (๒) ของแหล่งน้ำที่กำหนดตามข้อ ๘ ให้เป็นไปตามที่กรมควบคุมมลพิษกำหนด

ข้อ ๑๐ การตรวจสอบคุณภาพน้ำตามข้อ ๓ ถึงข้อ ๗ ให้ใช้วิธีการดังต่อไปนี้

(๑) การตรวจสอบอุณหภูมิ ให้ใช้เครื่องวัดอุณหภูมิ (Thermometer) วัดขณะทำการเก็บตัวอย่างน้ำ

(๒) การตรวจสอบค่าความเป็นกรดและด่าง ให้ใช้เครื่องวัดความเป็นกรดและด่างของน้ำ (pH meter) ตามวิธีการหาค่าแบบอิเล็กโตรเมตริก (Electrometric)

(๓) การตรวจสอบค่าออกซิเจนละลาย ให้ใช้วิธีอะไซด์โมดิฟิเคชัน (Azide Modification)

(๔) การตรวจสอบค่าบีไอดี ให้ใช้วิธีอะไซด์โมดิฟิเคชัน (Azide Modification) ที่อุณหภูมิ ๒๐ องศาเซลเซียส เป็นเวลา ๕ วันติดต่อกัน

(๕) การตรวจสอบค่าแบคทีเรียกลุ่มโคลิฟอร์มทั้งหมดและค่าแบคทีเรียกลุ่มฟิคอลโคลิฟอร์ม ให้ใช้วิธีมัลติเพิล ทิวบ์ เฟอ์เมนเตชัน เทคนิค (Multiple Tube Fermentation Technique)

(๖) การตรวจสอบค่าไนเตรตในหน่วยไนโตรเจน ให้ใช้วิธีแคดเมียมรีดักชัน (Cadmium Reduction)

(๗) การตรวจสอบค่าแอมโมเนียในหน่วยไนโตรเจน ให้ใช้วิธีดิสทิลเลชันเนสสเลอร์ไรเซชัน (Distillation Nesslerization)

(๘) การตรวจสอบค่าฟีนอล ให้ใช้วิธีดิสทิลเลชัน ๔ - อะมิโนแอนติไพรีน (Distillation, 4-Amino antipyrine)

(๙) การตรวจสอบค่าทองแดง นิกเกิล แมงกานีส สังกะสี แคดเมียม โครเมียมชนิดเฮกซะวาเลนต์ และตะกั่ว ให้ใช้วิธีอะตอมมิก แอ็บซอร์ปชัน ไดเรกต์ แอสไพเรชัน (Atomic Absorption - Direct Aspiration)

(๑๐) การตรวจสอบค่าปรอททั้งหมด ให้ใช้วิธีอะตอมมิก แอ็บซอร์ปชัน โกลด์เวปเปอร์ เทคนิค (Atomic Absorption-Cold Vapour Technique)

(๑๑) การตรวจสอบค่าสารหนู ให้ใช้วิธีอะตอมมิก แอ็บซอร์ปชัน แก๊สไฮไดรด์ (Atomic Absorption - Gaseous Hydride)

(๑๒) การตรวจสอบค่าไพริไดน์ ให้ใช้วิธีไพริดีน บาร์บิฟูริก แอซิด (Pyridine - Barbituric Acid)

(๑๓) การตรวจสอบค่ากัมมันตภาพรังสี ให้ใช้วิธีโลว์ แบ็กกราวด์พร็อพอร์ชันนอล เคาน์เตอร์ (Low Background Proportional Counter)

(๑๔) การตรวจค่าสารฆ่าศัตรูพืชและสัตว์ชนิดที่มีคลอรีนทั้งหมด ดีดีที บีเอชซีชนิดแอลฟา ดีดีริน อัลดริน เฮปตาคลอร์อีพอกไซด์ และเอนดริน ให้ใช้วิธีก๊าซ - โครมาโตกราฟี (Gas - Chromatography)

ข้อ ๑๑ การตรวจสอบค่าออกซิเจนละลายให้ใช้ค่าเปอร์เซ็นต์ไทล์ที่ ๒๐ (20<sup>th</sup> Percentile Value) ส่วนการตรวจสอบค่าบีไอดี แบคทีเรียกลุ่มโคลิฟอร์มทั้งหมด และแบคทีเรียกลุ่มฟิคอลโคลิฟอร์ม ให้ใช้ค่าเปอร์เซ็นต์ไทล์ที่ ๘๐ โดยจำนวนและระยะเวลาสำหรับการเก็บตัวอย่างน้ำดังกล่าว ให้เป็นไปตามที่กรมควบคุมมลพิษกำหนด



ข้อ ๑๒ การเก็บตัวอย่างน้ำตามข้อ ๕ และการตรวจสอบคุณภาพน้ำตามข้อ ๑๐ จะต้องเป็นไปตามวิธีการมาตรฐานสำหรับการวิเคราะห์น้ำและน้ำเสีย (Standard Methods for Examination of Water and Wastewater) ซึ่ง American Public Health Association และ American Water Works Association กับ Water Pollution Control Federation ของสหรัฐอเมริกา ร่วมกันกำหนดไว้ด้วย

ประกาศ ณ วันที่ ๒๐ มกราคม พ.ศ. ๒๕๓๗

ชวน หลีกภัย

นายกรัฐมนตรี

ประธานคณะกรรมการสิ่งแวดล้อมแห่งชาติ

(ประกาศในราชกิจจานุเบกษา เล่ม ๑๑๑ ตอนที่ ๑๖ ง วันที่ ๒๔ กุมภาพันธ์ ๒๕๓๗)





ประกาศกระทรวงอุตสาหกรรม

เรื่อง มาตรการคุ้มครองความปลอดภัยในการประกอบกิจการโรงงานเกี่ยวกับสภาวะแวดล้อมในการทำงาน

พ. ศ. 2546

อาศัยอำนาจตามความในข้อ 18 แห่งกฎกระทรวงฉบับที่ 2 (พ.ศ. 2535) ออกตามความในพระราชบัญญัติโรงงาน พ.ศ. 2535 อันเป็นพระราชบัญญัติที่มีบทบัญญัติบางประการเกี่ยวกับการจำกัดสิทธิและเสรีภาพของบุคคล ซึ่งมาตรา 29 ประกอบกับมาตรา 35 มาตรา 48 กับมาตรา 50 ของรัฐธรรมนูญแห่งราชอาณาจักรไทย บัญญัติให้กระทำได้โดยอาศัยอำนาจตามบทบัญญัติแห่งกฎหมาย รัฐมนตรีว่าการกระทรวงอุตสาหกรรมออกประกาศไว้ดังต่อไปนี้

ข้อ 1. ในประกาศนี้

“ระดับความร้อน” หมายความว่า อุณหภูมิความร้อนในบริเวณที่ปฏิบัติงาน ตรวจวัดเป็นอุณหภูมิเวทบัลล์โกลบ (Wet Bulb Globe Temperature : WBGT) เฉลี่ยในช่วงเวลาสองชั่วโมงที่มีอุณหภูมิเวทบัลล์โกลบสูงสุดของการทำงานปกติ

“อุณหภูมิเวทบัลล์โกลบ” หมายความว่า อุณหภูมิซึ่งวัดเป็นองศาเซลเซียส คำนวณได้จากสูตร ต่อไปนี้

$WBGT = 0.7 NWB + 0.3 GT$  (ในกรณีในอาคารหรือนอกอาคารที่ไม่มีแสงแดด)

$WBGT = 0.7 NWB + 0.2 GT + 0.1 DB$  (ในกรณีนอกอาคารที่มีแสงแดด)

โดยที่ NWB (Natural Wet Bulb Temperature) คืออุณหภูมิที่อ่านค่าจาก

เทอร์โมมิเตอร์กระเปาะเปียกตามธรรมชาติ วัดเป็นองศาเซลเซียส

GT (Globe Temperature) คืออุณหภูมิที่อ่านค่าจากโกลบเทอร์โมมิเตอร์ วัดเป็น

องศาเซลเซียส

DB (Dry Bulb Temperature) คือ อุณหภูมิที่อ่านค่าจากเทอร์โมมิเตอร์กระเปาะแห้ง

วัดเป็นองศาเซลเซียส

“งานเบา” หมายความว่า ลักษณะงานที่ใช้แรงน้อยหรือใช้กำลังงานที่ทำให้เกิดการเผาผลาญอาหารในร่างกายไม่เกิน 200 กิโลแคลอรี/ชั่วโมง เช่น งานเขียนหนังสือ งานพิมพ์ดีด งานบันทึกข้อมูล งานเย็บจักร งานนั่งตรวจสอบผลิตภัณฑ์ งานประกอบชิ้นงานขนาดเล็ก งานบังคับเครื่องจักรด้วยเท้า การยืนคุมงาน เป็นต้น หรืองานที่เทียบเคียงได้กับงานดังกล่าว

“งานปานกลาง” หมายความว่า ลักษณะงานที่ใช้แรงปานกลางหรือใช้กำลังงานที่ทำให้เกิดการเผาผลาญอาหารในร่างกายเกินกว่า 200 กิโลแคลอรี/ชั่วโมง ถึง 350 กิโลแคลอรี/ชั่วโมง เช่น

ประกาศในราชกิจจานุเบกษา ฉบับประกาศทั่วไป

เล่ม 120 ตอนพิเศษ 138ง เมื่อวันที่ 3 ธันวาคม 2546

งานยก ลาก คืบ หรือเคลื่อนย้ายสิ่งของด้วยแรงปานกลาง งานคอกคละนุ่ งานตะไบ งานขับรถบรรทุก งานขับรถแทรกเตอร์ เป็นต้น หรืองานที่เทียบเคียงได้กับงานดังกล่าว

“งานหนัก” หมายความว่า ลักษณะงานที่ใช้แรงมาก หรือใช้กำลังงานที่ทำให้เกิดการเผาผลาญอาหารในร่างกายเกินกว่า 350 กิโลแคลอรี/ชั่วโมง ถึง 500 กิโลแคลอรี/ชั่วโมง เช่น งานที่ใช้พลั่วหรือเคียว ขุดตัก งานเลื่อยไม้ งานเจาะไม้เนื้อแข็ง งานทุบโดยใช้ฆ้อนขนาดใหญ่ งานยกหรือเคลื่อนย้ายของหนัก ขึ้นที่สูงหรือที่ลาดชัน เป็นต้น หรืองานที่เทียบเคียงได้กับงานดังกล่าว

#### หมวด 1

#### ความร้อน

ข้อ 2. บริเวณปฏิบัติงานต้องมีระดับความร้อนไม่เกินกว่ามาตรฐานที่กำหนดไว้ในตารางท้ายหมวดนี้

ข้อ 3. บริเวณปฏิบัติงานที่มีระดับความร้อนเกินกว่ามาตรฐานตามข้อ 2 ผู้ประกอบกิจการโรงงานต้องปิดประกาศเตือนให้ทราบถึงบริเวณที่มีความร้อนสูงเกินมาตรฐานที่กำหนด

ข้อ 4. ในกรณีที่ภายในบริเวณปฏิบัติงานมีระดับความร้อนเกินมาตรฐาน ตามข้อ 2 ผู้ประกอบกิจการโรงงานต้องดำเนินการปรับปรุงหรือแก้ไขให้บริเวณปฏิบัติงานมีระดับความร้อนอยู่ในเกณฑ์มาตรฐาน หากได้ดำเนินการปรับปรุงหรือแก้ไขแล้ว ไม่สามารถควบคุมให้เป็นไปตามมาตรฐานดังกล่าวได้ ผู้ประกอบกิจการโรงงานต้องจัดหาอุปกรณ์ป้องกันอันตรายส่วนบุคคล เช่น ชุดแต่งกาย รองเท้า และถุงมือเพื่อป้องกันความร้อน สำหรับผู้ที่เข้าไปในบริเวณดังกล่าว ตลอดจนต้องจัดให้มีการอบรมการใช้อุปกรณ์ป้องกันอันตรายส่วนบุคคลด้วย

#### ตารางแสดงมาตรฐานระดับความร้อน

ความหนักเบาของงาน	มาตรฐานระดับความร้อน ค่าเฉลี่ยอุณหภูมิแวดล้อมโลก (WBGT) กำหนดเป็นองศาเซลเซียส
เบา	34.0
ปานกลาง	32.0
หนัก	30.0



## หมวด 2

## แสงสว่าง

ข้อ 5. ผู้ประกอบกิจการโรงงานต้องป้องกันมิให้มีแสงตรง หรือแสงสะท้อนส่องเข้าตา  
คนงานในการปฏิบัติงาน

ข้อ 6. ผู้ประกอบกิจการโรงงานต้องจัดให้มีแสงสว่างเพียงพอแก่การทำงานอย่างทั่วถึง  
สามารถมองเห็นสิ่งกีดขวาง และส่วนที่อาจก่อให้เกิดอันตรายจากการเคลื่อนไหวของเครื่องจักร หรือ  
อันตรายจากไฟฟ้า ตลอดจนบันไดขึ้นลงและทางออก ในเวลาที่มีเหตุฉุกเฉินอย่างชัดเจน ตามหลักเกณฑ์  
ดังต่อไปนี้

- (1) ลานถนนและทางเดินนอกอาคาร โรงงาน ความเข้มของการส่องสว่างต้องไม่น้อยกว่า 20 ลักซ์ (LUX) หรือ 2 ฟุต-แคนเดิล (Foot Candle)
  - (2) บริเวณทางเดินในอาคารโรงงาน ระเบียง บันได ห้องพักผ่อน ห้องพักผ่อนของพนักงาน ห้องเก็บของที่มีได้มีการเคลื่อนย้าย ความเข้มของการส่องสว่างต้องไม่น้อยกว่า 50 ลักซ์
  - (3) บริเวณการปฏิบัติงานที่ไม่ต้องการความละเอียด ได้แก่ บริเวณการสีข้าว สางฝ้าย หรือการปฏิบัติงานขั้นแรกในกระบวนการอุตสาหกรรมต่าง ๆ และบริเวณจุดขนถ่ายสินค้า บ่อขุด ลีฟท์ ห้องเปลี่ยนเสื้อผ้าและบริเวณตู้เก็บของ ห้องน้ำ และห้องส้วม ความเข้มของการส่องสว่างต้องไม่น้อยกว่า 100 ลักซ์
  - (4) บริเวณการปฏิบัติงานที่ต้องการความละเอียดน้อยมาก ได้แก่ งานหยวนที่ทำที่โต๊ะ หรือเครื่องจักร ชิ้นงานมีขนาดใหญ่กว่า 750 ไมโครเมตร (0.75 มิลลิเมตร) การตรวจงานหยวนด้วยสายตา การนับ การตรวจเช็คสิ่งของที่มีขนาดใหญ่ และบริเวณพื้นที่ในโกดัง ความเข้มของการส่องสว่างต้องไม่น้อยกว่า 200 ลักซ์
  - (5) บริเวณการปฏิบัติงานที่ต้องการความละเอียดน้อย ได้แก่ บริเวณที่ปฏิบัติงานเกี่ยวกับงานรับจ่ายเสื้อผ้า การทำงานไม้ที่มีชิ้นงานขนาดปานกลาง งานบรรจุน้ำลงขวดหรือกระป๋อง งานเจาะรู ทากาว หรือเย็บเล่มหนังสือ ความเข้มของการส่องสว่างต้องไม่น้อยกว่า 300 ลักซ์
- ในบริเวณการปฏิบัติงานที่มีขนาดของชิ้นงานตั้งแต่ 125 ไมโครเมตร (0.125 มิลลิเมตร) ได้แก่ งานเกี่ยวกับงานประจำในสำนักงาน เช่น งานพิมพ์ดีดเขียนและอ่าน งานประกอบรถยนต์และตัวถัง การทำงานไม้อย่างละเอียด ความเข้มของการส่องสว่างต้องไม่น้อยกว่า 400 ลักซ์

- (6) บริเวณการปฏิบัติงานที่ต้องการความละเอียดปานกลาง ได้แก่ งานเขียนแบบงานระบายสี ฟันสีและตกแต่งตัวอย่างละเอียด งานพิสูจน์อักษร งานตรวจสอบขั้นสุดท้ายในโรงงานผลิตภัณฑ์ ความเข้มของการส่องสว่างต้องไม่น้อยกว่า 600 ลักซ์
- (7) บริเวณการปฏิบัติงานที่ต้องการความละเอียดสูง โดยมีขนาดของชิ้นงานตั้งแต่ 25 ไมโครเมตร (0.025 มิลลิเมตร) ได้แก่ บริเวณที่ปฏิบัติงานเกี่ยวกับการตรวจสอบงานละเอียด เช่น การปรับเทียบมาตรฐานความถูกต้องและความแม่นยำของอุปกรณ์ การระบายสี ฟันสี และตกแต่งชิ้นงานที่ต้องการความละเอียดมากเป็นพิเศษ งานย้อมสี ความเข้มของการส่องสว่างต้องไม่น้อยกว่า 800 ลักซ์ ในบริเวณการปฏิบัติงานเกี่ยวกับการตรวจสอบ การตัดเย็บเสื้อผ้าด้วยมือ การตรวจสอบและตกแต่งสินค้าส่งทอ สิ่งถักหรือเสื้อผ้าที่มีสีอ่อนชิ้นสุดท้ายด้วยมือ การคัดแยกและเทียบสีหนังที่มีสีเข้ม การเทียบสีในงานย้อมผ้า ความเข้มของการส่องสว่างต้องไม่น้อยกว่า 1200 ลักซ์
- (8) บริเวณการปฏิบัติงานที่ต้องการความละเอียดสูงมาก ได้แก่ งานละเอียดที่ต้องทำบนโต๊ะหรือเครื่องจักร เช่น ทำเครื่องมือและแม่พิมพ์ที่มีรายละเอียดขนาดเล็กกว่า 25 ไมโครเมตร (0.025 มิลลิเมตร) งานตรวจสอบตรวจวัดชิ้นส่วนที่มีขนาดเล็กหรือชิ้นงานที่มีส่วนประกอบขนาดเล็ก งานซ่อมแซมสินค้า ส่งทอ สิ่งถักที่มีสีอ่อน งานตรวจสอบและตกแต่งชิ้นส่วนของสินค้าส่งทอ สิ่งถักที่มีสีเข้มด้วยมือ ความเข้มของการส่องสว่างต้องไม่น้อยกว่า 1600 ลักซ์
- (9) บริเวณการปฏิบัติงานที่ต้องการความละเอียดสูงมากเป็นพิเศษ ได้แก่ การปฏิบัติงานเกี่ยวกับการตรวจสอบชิ้นงานที่มีขนาดเล็กมาก การเจียรไนเพชร การทำนาฬิกาข้อมือในกระบวนการที่มีขนาดเล็ก การถัก ซ่อมแซมเสื้อผ้า ถุงเท้าที่มีสีเข้ม ความเข้มของการส่องสว่างต้องไม่น้อยกว่า 2400 ลักซ์

ข้อ 7. ความเข้มของการส่องสว่าง ณ ที่ปฏิบัติงานหรือลักษณะการปฏิบัติงานนอกเหนือจากที่กำหนดไว้ในข้อ 6 ผู้ประกอบกิจการโรงงานต้องจัดให้มีการส่องสว่าง เพียงพอ ไม่ต่ำกว่าหลักเกณฑ์ที่ได้กำหนดไว้

## หมวด 3

## เสียง

ข้อ 8. ผู้ประกอบกิจการโรงงานต้องควบคุมมิให้บริเวณปฏิบัติงานในโรงงานมีระดับเสียงเกินกว่ามาตรฐานที่ได้กำหนดไว้ในตารางท้ายหมวดนี้

ข้อ 9. ห้ามมิให้บุคคลเข้าไปในบริเวณที่มีเสียงดังเกินกว่า 140 เดซิเบลเอ

ข้อ 10. บริเวณปฏิบัติงานที่มีระดับเสียงเกินกว่ามาตรฐานตามข้อ 8 ผู้ประกอบกิจการโรงงานต้องปิดประกาศเตือนให้ทราบถึงบริเวณที่มีเสียงดังเกินมาตรฐานที่กำหนด

ตารางแสดงมาตรฐานเปรียบเทียบระดับเสียงเฉลี่ยที่ยอมรับได้กับเวลาการทำงานในแต่ละวัน

เวลาการทำงานที่ได้รับเสียงใน 1 วัน (ชม.)	ระดับเสียงเฉลี่ยตลอดเวลาการทำงาน ไม่เกิน (เดซิเบลเอ)
12	87
8	90
6	92
4	95
3	97
2	100
1 ½	102
1	105
½	110
¼ หรือน้อยกว่า	115

หมายเหตุ

หากเวลาการปฏิบัติงานไม่มีค่ามาตรฐานที่กำหนดตรงตามตารางข้างต้น ให้

$$\text{คำนวณ โดยใช้สูตร } T = \frac{8}{2^{(L-90)/5}}$$

เมื่อ T หมายถึง เวลาการทำงานที่ยอมให้ได้รับเสียง (ชั่วโมง)

L หมายถึง ระดับเสียง (เดซิเบลเอ)

ในกรณีค่าระดับเสียงเฉลี่ยตลอดเวลาการทำงาน ที่ได้จากการคำนวณมี  
เศษทศนิยมให้ตัดเศษทศนิยมออก

## หมวด 4

## การตรวจวัดและวิเคราะห์สภาวะแวดล้อมในการทำงาน

ข้อ 11. ผู้ประกอบกิจการโรงงาน ต้องจัดให้มีการตรวจวัด วิเคราะห์ และจัดทำรายงาน สภาพแวดล้อมในการทำงานเกี่ยวกับระดับความร้อน แสงสว่างและเสียงอย่างน้อยปีละ 1 ครั้ง โดยมี เจ้าหน้าที่ความปลอดภัยในการทำงานระดับวิชาชีพหรือผู้สำเร็จการศึกษาไม่ต่ำกว่าปริญญาตรีทางด้าน วิทยาศาสตร์เป็นผู้รับรองรายงาน และให้เก็บรายงานดังกล่าวไว้ ณ ที่ตั้งโรงงานให้พร้อมสำหรับการ ตรวจสอบของพนักงานเจ้าหน้าที่

ข้อ 12. การตรวจวัดความร้อน บริเวณที่ทำการตรวจวัดต้องเป็นบริเวณที่มีการปฏิบัติงาน อยู่ในสภาพการทำงานปกติ การตรวจวัดต้องเป็นบริเวณที่มีระดับความร้อนสูง และต้องตรวจวัดในเดือน ที่มีอากาศร้อนของปี ประเภทหรือชนิดของโรงงานที่ต้องดำเนินการตรวจวัดความร้อนตามที่กำหนดไว้ใน บัญชีที่ 1 ห้ายประกาศนี้

ข้อ 13. การตรวจวัดแสงสว่าง บริเวณที่ทำการตรวจวัดต้องเป็นบริเวณที่มีการปฏิบัติงาน อยู่ในสภาพการทำงานปกติ การตรวจวัดต้องเป็นบริเวณที่มีความเข้มของการส่องสว่างต่ำ โดยกำหนดให้ โรงงานจำพวกที่ 3 ทุกประเภทต้องทำการตรวจวัดแสงสว่าง

ข้อ 14. การตรวจวัดระดับเสียง บริเวณที่ทำการตรวจวัดต้องเป็นบริเวณที่มีการปฏิบัติงาน อยู่ในสภาพการทำงานปกติ การตรวจวัดต้องเป็นบริเวณที่มีระดับเสียงสูง ประเภทหรือชนิดของโรงงานที่ต้อง ดำเนินการตรวจวัดเสียงตามที่กำหนดไว้ในบัญชีที่ 2 ห้ายประกาศนี้

ข้อ 15. วิธีการตรวจวัดและวิเคราะห์ให้เป็นไปตามหลักมาตรฐานสากล เช่น มาตรฐานของ Occupational Safety & Health Administration (OSHA) มาตรฐานของ National Institute Occupational Safety and Health (NIOSH) เป็นต้น หรือวิธีอื่นใดที่กรมโรงงานอุตสาหกรรมเห็นชอบ


หมวด 5

เบ็ดเตล็ด

---

ข้อ 16. ประกาศฉบับนี้ให้ใช้บังคับเมื่อพ้นกำหนดหนึ่งร้อยแปดสิบวัน นับแต่วันที่ประกาศ  
ในราชกิจจานุเบกษา เป็นต้นไป

ประกาศ ณ วันที่ 6 พฤศจิกายน พ.ศ. 2546



(นายสมศักดิ์ เทพสุทิน)

รัฐมนตรีว่าการกระทรวงอุตสาหกรรม



บัญชีท้ายประกาศกระทรวงอุตสาหกรรม

เรื่อง มาตรการคุ้มครองความปลอดภัยในการประกอบกิจการโรงงานเกี่ยวกับสถานะแวดล้อมในการทำงาน

พ.ศ. 2546

บัญชีที่ 1 ประเภทหรือชนิดของโรงงานที่ต้องทำการตรวจวัดความร้อน

ลำดับที่	ตามประเภทหรือชนิดของโรงงานในบัญชีท้ายกฎกระทรวง (พ.ศ. 2535) ออกตามความในพระราชบัญญัติโรงงาน พ.ศ. 2535
11(3)(4)	โรงงานผลิตน้ำตาลทรายดิบ น้ำตาลทรายขาว หรือการทำให้บริสุทธิ์
22(3)	โรงงานสิ่งทอที่ทำการฟอก ย้อมสี หรือแต่งสำเร็จด้วยหรือสิ่งทอ
38(1)(2)	โรงงานผลิตเยื่อกระดาษจากไม้หรือวัสดุอื่น การทำกระดาษ กระดาษแข็ง หรือกระดาษ ที่ใช้ในการก่อสร้างชนิดที่ทำจากเส้นใย หรือแผ่นกระดาษไฟเบอร์
51	โรงงานผลิต ซ่อม หล่อ หรือหล่อคอกภายนอก หรือยางในสำหรับยานพาหนะที่เคลื่อนที่ ด้วยเครื่องกล คน หรือสัตว์
54	โรงงานผลิตแก้ว เส้นใยแก้วหรือผลิตภัณฑ์แก้ว
57(1)	โรงงานทำซีเมนต์ ปูนขาว หรือปูนปลาสเตอร์
59	โรงงานประกอบกิจการเกี่ยวกับการถลุง หลอม หล่อ รีด ดึง ผลิตเหล็ก หรือเหล็กกล้าใน ขั้นต้น
60	โรงงานประกอบกิจการเกี่ยวกับการถลุง ผสมทำให้บริสุทธิ์ หลอม หล่อ รีด ดึง หรือผลิต โลหะขั้นต้น ซึ่งมีใช้เหล็กหรือเหล็กกล้า
61	โรงงานผลิต คบแต่ง ดัดแปลง หรือซ่อมแซมเครื่องมือ หรือเครื่องใช้ที่ทำด้วยเหล็กหรือ เหล็กกล้า และรวมถึงส่วนประกอบหรืออุปกรณ์ของเครื่องมือหรือเครื่องใช้ดังกล่าว
62	โรงงานผลิต คบแต่ง ดัดแปลง หรือซ่อมแซมเครื่องเรือน หรือเครื่องคบแต่งภายในอาคาร ที่ทำจากโลหะหรือโลหะเป็นส่วนใหญ่ และรวมถึงส่วนประกอบหรืออุปกรณ์ของเครื่อง เรือน หรือเครื่องตกแต่งดังกล่าว
63	โรงงานประกอบกิจการเกี่ยวกับผลิตภัณฑ์โลหะสำหรับการก่อสร้าง
64	โรงงานประกอบกิจการเกี่ยวกับผลิตภัณฑ์โลหะ
65	โรงงานผลิต ประกอบ ดัดแปลง หรือซ่อมแซมเครื่องยนต์ เครื่องกังหัน และรวมถึงส่วน ประกอบหรืออุปกรณ์ของเครื่องยนต์ หรือเครื่องกังหันดังกล่าว

บัญชีที่ 1 ประเภทหรือชนิดของโรงงานที่ต้องทำการตรวจวัดความร้อน

ลำดับที่	ตามประเภทหรือชนิดของโรงงานในบัญชีท้ายกฎกระทรวง (พ.ศ. 2535) ออกตามความในพระราชบัญญัติโรงงาน พ.ศ. 2535
66	โรงงานผลิต ประกอบ คัดแปลง หรือซ่อมแซมเครื่องจักร สำหรับใช้ในการกลึงกรรมหรือการเลื่อยสัตว์ และรวมถึงส่วนประกอบหรืออุปกรณ์ของเครื่องจักรดังกล่าว
67	โรงงานประกอบกิจการเกี่ยวกับเครื่องจักร ส่วนประกอบ หรืออุปกรณ์ของเครื่องจักรสำหรับประดิษฐ์โลหะ หรือไม้
68	โรงงานผลิต ประกอบ คัดแปลง หรือซ่อมแซมเครื่องจักรสำหรับอุตสาหกรรมกระดาษ เคมี อาหาร การปั้นทอ การพิมพ์ การผลิตซีเมนต์หรือผลิตภัณฑ์ดินเหนียว การก่อสร้าง การทำเหมืองแร่ การเจาะหาปิโตรเลียม หรือการกลั่นน้ำมัน และรวมถึงส่วนประกอบของเครื่องจักรดังกล่าว
74(1)	โรงงานประกอบกิจการเกี่ยวกับการทำหลอดไฟฟ้า หรือดวงโคมไฟฟ้า
77	โรงงานประกอบกิจการเกี่ยวกับรถยนต์ หรือรถพ่วง
78	โรงงานประกอบกิจการเกี่ยวกับจักรยานยนต์ จักรยานสามล้อ หรือจักรยานสองล้อ
79	โรงงานประกอบกิจการเกี่ยวกับอากาศยาน หรือเรือไฮเวอร์กราฟท์
80	โรงงานผลิต ประกอบ คัดแปลง หรือซ่อมแซมล้อเลื่อน ที่ขับเคลื่อนด้วยแรงคน หรือสัตว์ ซึ่งมีใช้จักรยาน และรวมถึงส่วนประกอบหรืออุปกรณ์ของผลิตภัณฑ์ดังกล่าว
88	โรงงานผลิต ส่ง หรือจำหน่ายพลังงานไฟฟ้า
98	โรงงานซักรีด ซักแห้ง ซักฟอก รีด อัด หรือย้อมผ้า เครื่องนุ่งห่ม พรม หรือขนสัตว์
100(6)	โรงงานประกอบกิจการเกี่ยวกับการตกแต่งหรือเปลี่ยนแปลงคุณลักษณะของผลิตภัณฑ์ หรือส่วนประกอบของผลิตภัณฑ์โดยไม่มีการผลิต ด้วยวิธีการอบชุบด้วยความร้อน
102	โรงงานประกอบกิจการเกี่ยวกับการผลิต และหรือจำหน่ายไอน้ำ
<p><b>หมายเหตุ :</b> โรงงานลำดับที่ 61-68 และ 77-80 เฉพาะโรงงานที่มีการหล่อหลอมโลหะเท่านั้น</p> <p>โรงงานลำดับที่ 98 เฉพาะโรงงานที่มีการฟอก ย้อมสีเท่านั้น</p>	

บัญชีที่ 2 ประเภทหรือชนิดของโรงงานที่ต้องทำการตรวจวัดเสียง

ลำดับที่	ตามประเภทหรือชนิดของโรงงานในบัญชีท้ายกฎกระทรวง (พ.ศ. 2535) ออกตามความในพระราชบัญญัติโรงงาน พ.ศ. 2535
3(1)	โรงงานที่ประกอบกิจการเกี่ยวกับการไม่ บด หรือย่อยหิน
11(3)(4)	โรงงานผลิตน้ำตาลทรายดิบ น้ำตาลทรายขาว หรือการทำให้บริสุทธิ์
14	โรงงานประกอบกิจการเกี่ยวกับการทำน้ำแข็ง หรือคัด ซอย บด หรือย่อยน้ำแข็ง
20(3)	โรงงานประกอบกิจการเกี่ยวกับการทำน้ำอัดลม (เฉพาะที่บรรจุขวดแก้ว)
22(2)	โรงงานประกอบกิจการเกี่ยวกับการทอ หรือการเตรียมเส้นด้ายอื่นสำหรับการทอ
34(1)(2)(3)(4)	โรงงานประกอบกิจการเกี่ยวกับการเลื่อย ไซ ซอย เชาะร่อง การทำวงกบ ขอบประตู ขอบหน้าต่าง บานหน้าต่าง บานประตู หรือส่วนประกอบที่ทำด้วยไม้ของอาคาร การทำ ไม้วีเนียร์ หรือ ไม้อัดทุกชนิด การทำฝอยไม้ การบด ปั่น หรือย่อยไม้
38(1)	โรงงานผลิตเยื่อจากไม้ หรือวัสดุอื่น
53(9)	โรงงานประกอบกิจการเกี่ยวกับการล้าง บด หรือย่อยพลาสติก
61	โรงงานผลิต ตบแต่ง คัดแปลง หรือซ่อมแซมเครื่องมือ หรือเครื่องใช้ที่ทำด้วยเหล็กหรือ เหล็กกล้า และรวมถึงส่วนประกอบหรืออุปกรณ์ของเครื่องมือหรือเครื่องใช้ดังกล่าว
62	โรงงานผลิต ตบแต่ง คัดแปลง หรือซ่อมแซมเครื่องเรือน หรือเครื่องตกแต่งภายในอาคาร ที่ทำจากโลหะหรือโลหะเป็นส่วนใหญ่ และรวมถึงส่วนประกอบหรืออุปกรณ์ของเครื่อง เรือน หรือเครื่องตกแต่งดังกล่าว
63	โรงงานประกอบกิจการเกี่ยวกับผลิตภัณฑ์โลหะสำหรับการก่อสร้าง
64	โรงงานประกอบกิจการเกี่ยวกับผลิตภัณฑ์โลหะ
65	โรงงานผลิต ประกอบ คัดแปลง หรือซ่อมแซมเครื่องยนต์ เครื่องกังหัน และรวมถึงส่วน ประกอบหรืออุปกรณ์ของเครื่องยนต์ หรือเครื่องกังหันดังกล่าว
66	โรงงานผลิต ประกอบ คัดแปลง หรือซ่อมแซมเครื่องจักร สำหรับใช้ในการกลสีกรรมหรือ การเลื่อยตัดไม้ และรวมถึงส่วนประกอบหรืออุปกรณ์ของเครื่องจักรดังกล่าว
67	โรงงานประกอบกิจการเกี่ยวกับเครื่องจักร ส่วนประกอบ หรืออุปกรณ์ของเครื่องจักร สำหรับประดิษฐ์โลหะ หรือไม้

บัญชีที่ 2 ประเภทหรือชนิดของโรงงานที่ต้องทำการตรวจวัดเสียง

ลำดับที่	ตามประเภทหรือชนิดของโรงงานในบัญชีท้ายกฎกระทรวง (พ.ศ. 2535) ออกตามความในพระราชบัญญัติโรงงาน พ.ศ. 2535
68	โรงงานผลิต ประกอบ ดัดแปลง หรือซ่อมแซมเครื่องจักรสำหรับอุตสาหกรรมกระดาษ เคมี อาหาร การปั้นθο การพิมพ์ การผลิตซีเมนต์หรือผลิตภัณฑ์ดินเหนียว การก่อสร้าง การทำเหมืองแร่ การเจาะหาปิโตรเลียม หรือการกลั่นน้ำมัน และรวมถึงส่วนประกอบของเครื่องจักรดังกล่าว
77	โรงงานประกอบกิจการเกี่ยวกับรถยนต์ หรือรถพ่วง
78	โรงงานประกอบกิจการเกี่ยวกับจักรยานยนต์ จักรยานสามล้อ หรือจักรยานสองล้อ
79	โรงงานประกอบกิจการเกี่ยวกับอากาศยาน หรือเรือไฮเวอร์คราฟท์
80	โรงงานผลิต ประกอบ ดัดแปลง หรือซ่อมแซมล้อเลื่อน ที่ขับเคลื่อนด้วยแรงคน หรือสัตว์ ซึ่งมีใช้จักรยาน และรวมถึงส่วนประกอบหรืออุปกรณ์ของผลิตภัณฑ์ดังกล่าว
88	โรงงานผลิต ส่ง หรือจำหน่ายพลังงานไฟฟ้า
หมายเหตุ : โรงงานลำดับที่ 61-68 และ 77-80 เฉพาะโรงงานที่มีการป้อนและเจียรโลหะเท่านั้น	







### กฎกระทรวง

กำหนดมาตรฐานในการบริหาร จัดการ และดำเนินการด้านความปลอดภัย อาชีวอนามัย  
และสภาพแวดล้อมในการทำงานเกี่ยวกับความร้อน แสงสว่าง และเสียง

พ.ศ. ๒๕๕๙

อาศัยอำนาจตามความในมาตรา ๕ วรรคหนึ่ง และมาตรา ๘ วรรคหนึ่ง แห่งพระราชบัญญัติ  
ความปลอดภัย อาชีวอนามัย และสภาพแวดล้อมในการทำงาน พ.ศ. ๒๕๕๔ รัฐมนตรีว่าการกระทรวงแรงงาน  
ออกกฎกระทรวงไว้ดังต่อไปนี้

ข้อ ๑ ในกฎกระทรวงนี้

“อุณหภูมิเวตบัลบโกลบ” (Wet Bulb Globe Temperature - WBGT) หมายความว่า

(๑) อุณหภูมิที่วัดเป็นองศาเซลเซียสซึ่งวัดนอกอาคารที่ไม่มีแสงแดดหรือในอาคารมีระดับ  
ความร้อนเท่ากับ ๐.๗ เท่าของอุณหภูมิที่อ่านค่าจากเทอร์โมมิเตอร์กระเปาะเปียกตามธรรมชาติ  
(natural wet bulb thermometer) บวก ๐.๓ เท่าของอุณหภูมิที่อ่านค่าจากโกลบเทอร์โมมิเตอร์  
(globe thermometer) หรือ

(๒) อุณหภูมิที่วัดเป็นองศาเซลเซียสซึ่งวัดนอกอาคารที่มีแสงแดด มีระดับความร้อนเท่ากับ  
๐.๗ เท่าของอุณหภูมิที่อ่านค่าจากเทอร์โมมิเตอร์กระเปาะเปียกตามธรรมชาติ บวก ๐.๒ เท่าของอุณหภูมิ  
ที่อ่านค่าจากโกลบเทอร์โมมิเตอร์ และบวก ๐.๑ เท่าของอุณหภูมิที่อ่านค่าจากเทอร์โมมิเตอร์กระเปาะแห้ง  
(dry bulb thermometer)

“ระดับความร้อน” หมายความว่า อุณหภูมิเวตบัลบโกลบในบริเวณที่ลูกจ้างทำงานตรวจวัด  
โดยค่าเฉลี่ยในช่วงเวลาสองชั่วโมงที่มีอุณหภูมิเวตบัลบโกลบสูงสุดของการทำงานปกติ

“สภาวะการทำงาน” หมายความว่า สภาวะแวดล้อมซึ่งปรากฏอยู่ในบริเวณที่ทำงานของลูกจ้าง  
ซึ่งรวมถึงสภาพต่าง ๆ ในบริเวณที่ทำงาน เครื่องจักร อาคาร สถานที่ การระบายอากาศ ความร้อน  
แสงสว่าง เสียง ตลอดจนสภาพและลักษณะการทำงานของลูกจ้างด้วย

“งานเบา” หมายความว่า ลักษณะงานที่ใช้แรงงานน้อยหรือใช้กำลังงานที่ทำให้เกิดการเผาผลาญอาหารในร่างกายไม่เกิน ๒๐๐ กิโลแคลอรีต่อชั่วโมง เช่น งานเขียนหนังสือ งานพิมพ์ดีด งานบันทึกข้อมูล งานเย็บจักร งานนั่งตรวจสอบผลิตภัณฑ์ งานประกอบชิ้นงานขนาดเล็ก งานบังคับเครื่องจักรด้วยเท้า การยืนคุมงาน

“งานปานกลาง” หมายความว่า ลักษณะงานที่ใช้แรงงานปานกลางหรือใช้กำลังงานที่ทำให้เกิดการเผาผลาญอาหารในร่างกายเกิน ๒๐๐ กิโลแคลอรีต่อชั่วโมง ถึง ๓๕๐ กิโลแคลอรีต่อชั่วโมง เช่น งานยก ลาก ดัน หรือเคลื่อนย้ายสิ่งของด้วยแรงงานกลาง งานตอกตะปู งานตะไบ งานขัดรถบรรทุก งานขับรถแทรกเตอร์

“งานหนัก” หมายความว่า ลักษณะงานที่ใช้แรงมากหรือใช้กำลังงานที่ทำให้เกิดการเผาผลาญอาหารในร่างกายเกิน ๓๕๐ กิโลแคลอรีต่อชั่วโมง เช่น งานที่ใช้พลั่วตักหรือเครื่องมือลักษณะคล้ายกัน งานขุด งานเลื่อยไม้ งานเจาะไม้เนื้อแข็ง งานทุบโดยใช้ค้อนขนาดใหญ่ งานยก หรือเคลื่อนย้ายของหนัก ขึ้นที่สูงหรือที่ลาดชัน

#### หมวด ๑ ความร้อน

ข้อ ๒ ให้นายจ้างควบคุมและรักษาระดับความร้อนภายในสถานประกอบกิจการที่มีลูกจ้างทำงานอยู่มิให้เกินมาตรฐาน ดังต่อไปนี้

(๑) งานที่ลูกจ้างทำในลักษณะงานเบาต้องมีมาตรฐานระดับความร้อนไม่เกินค่าเฉลี่ยอุณหภูมิเวตบัลบ์โลก ๓๔ องศาเซลเซียส

(๒) งานที่ลูกจ้างทำในลักษณะงานปานกลางต้องมีมาตรฐานระดับความร้อนไม่เกินค่าเฉลี่ยอุณหภูมิเวตบัลบ์โลก ๓๒ องศาเซลเซียส

(๓) งานที่ลูกจ้างทำในลักษณะงานหนักต้องมีมาตรฐานระดับความร้อนไม่เกินค่าเฉลี่ยอุณหภูมิเวตบัลบ์โลก ๓๐ องศาเซลเซียส

ข้อ ๓ ในกรณีที่ภายในสถานประกอบกิจการมีแหล่งความร้อนที่อาจเป็นอันตราย ให้นายจ้างติดป้ายหรือประกาศเตือนอันตรายในบริเวณดังกล่าว โดยให้ลูกจ้างสามารถมองเห็นได้ชัดเจน

ในกรณีที่บริเวณการทำงานตามวรรคหนึ่งมีระดับความร้อนเกินมาตรฐานที่กำหนดในข้อ ๒ ให้นายจ้างดำเนินการปรับปรุงหรือแก้ไขสภาพการทำงานทางด้านวิศวกรรม เพื่อควบคุมระดับความร้อนให้เป็นไปตามมาตรฐาน และจัดให้มีการปิดประกาศและเอกสารหรือหลักฐานในการดำเนินการปรับปรุงหรือแก้ไขดังกล่าวไว้ เพื่อให้พนักงานตรวจความปลอดภัยสามารถตรวจสอบได้

ในกรณีที่ไม่สามารถดำเนินการให้เป็นไปตามวรรคสองได้ ให้นายจ้างจัดให้มีมาตรการควบคุมหรือลดภาระงาน และต้องจัดให้ลูกจ้างสวมใส่อุปกรณ์คุ้มครองความปลอดภัยส่วนบุคคลตามที่กำหนดไว้ในหมวด ๔ ตลอดเวลาทำงาน

หมวด ๒  
แสงสว่าง

ข้อ ๔ นายจ้างต้องจัดให้สถานประกอบกิจการมีความเข้มของแสงสว่างไม่ต่ำกว่ามาตรฐานที่อธิบดีประกาศกำหนด

ข้อ ๕ นายจ้างต้องใช้หรือจัดให้มีฉาก แผ่นฟิล์มกรองแสง หรือมาตรการอื่นที่เหมาะสมและเพียงพอเพื่อป้องกันมิให้แสงตรงหรือแสงสะท้อนจากแหล่งกำเนิดแสงหรือดวงอาทิตย์ที่มีแสงจ้าส่องเข้านัยน์ตาลูกจ้างโดยตรงในขณะทำงาน ในกรณีที่ไมอาจป้องกันได้ ต้องจัดให้ลูกจ้างสวมใส่อุปกรณ์คุ้มครองความปลอดภัยส่วนบุคคลตามที่กำหนดไว้ในหมวด ๔ ตลอดเวลาทำงาน

ข้อ ๖ ในกรณีที่ลูกจ้างต้องทำงานในสถานที่มืด ทึบ และคับแคบ เช่น ในถ้ำ อุโมงค์ หรือในที่ที่มีลักษณะเช่นนั้น นายจ้างต้องจัดให้มีอุปกรณ์ส่องแสงสว่างที่เหมาะสมแก่สภาพและลักษณะงาน โดยอาจเป็นชนิดที่ติดอยู่ในพื้นที่ทำงานหรือติดที่ตัวบุคคลได้ หากไม่สามารถจัดหาหรือดำเนินการได้ ต้องจัดให้ลูกจ้างสวมใส่อุปกรณ์คุ้มครองความปลอดภัยส่วนบุคคลตามที่กำหนดไว้ในหมวด ๔ ตลอดเวลาทำงาน

หมวด ๓  
เสียง

ข้อ ๗ นายจ้างต้องควบคุมระดับเสียงมิให้ลูกจ้างได้รับสัมผัสเสียงในบริเวณสถานประกอบกิจการที่มีระดับเสียงสูงสุด (peak sound pressure level) ของเสียงกระทบหรือเสียงกระแทก (impact or impulse noise) เกิน ๑๔๐ เดซิเบล หรือได้รับสัมผัสเสียงที่มีระดับเสียงดังต่อเนื่องแบบคงที่ (continuous steady noise) เกินกว่า ๑๑๕ เดซิเบลเอ

ข้อ ๘ นายจ้างต้องควบคุมระดับเสียงที่ลูกจ้างได้รับเฉลี่ยตลอดเวลาการทำงานในแต่ละวัน (Time Weighted Average-TWA) มิให้เกินมาตรฐานตามที่อธิบดีประกาศกำหนด

ข้อ ๙ ภายในสถานประกอบกิจการที่สภาวะการทำงานมีระดับเสียงเกินมาตรฐานที่กำหนดในข้อ ๗ หรือมีระดับเสียงที่ลูกจ้างได้รับเกินมาตรฐานที่กำหนดในข้อ ๘ นายจ้างต้องให้ลูกจ้างหยุดทำงานจนกว่าจะได้ปรับปรุงหรือแก้ไขให้ระดับเสียงเป็นไปตามมาตรฐานที่กำหนด และให้นายจ้างดำเนินการปรับปรุงหรือแก้ไขทางด้านวิศวกรรม โดยการควบคุมที่ต้นกำเนิดของเสียงหรือทางผ่านของเสียง หรือบริหารจัดการเพื่อควบคุมระดับเสียงที่ลูกจ้างจะได้รับให้ไม่เกินมาตรฐานที่กำหนด และจัดให้มีการเปิดเผยและเอกสารหรือหลักฐานในการดำเนินการปรับปรุงหรือแก้ไขดังกล่าวไว้ เพื่อให้พนักงานตรวจความปลอดภัยสามารถตรวจสอบได้

ในกรณีที่ไม่สามารถดำเนินการตามวรรคหนึ่งได้ นายจ้างต้องจัดให้ลูกจ้างสวมใส่อุปกรณ์คุ้มครองความปลอดภัยส่วนบุคคลตามที่กำหนดไว้ในหมวด ๔ ตลอดเวลาทำงาน เพื่อลดระดับเสียงที่สัมผัสในหูเมื่อสวมใส่อุปกรณ์คุ้มครองความปลอดภัยส่วนบุคคลแล้ว โดยให้อยู่ในระดับที่ไม่เกินมาตรฐานตามที่กำหนดไว้ในข้อ ๗ และข้อ ๘

การคำนวณระดับเสียงที่สัมผัสในหูเมื่อสวมใส่อุปกรณ์คุ้มครองความปลอดภัยส่วนบุคคลตามวรรคสองให้เป็นไปตามที่อธิบดีประกาศกำหนด

ข้อ ๑๐ ในบริเวณที่มีระดับเสียงเกินมาตรฐานที่กำหนดในข้อ ๗ หรือข้อ ๘ นายจ้างต้องจัดให้มีเครื่องหมายเตือนให้ใช้อุปกรณ์คุ้มครองความปลอดภัยส่วนบุคคลติดไว้ให้ลูกจ้างเห็นได้โดยชัดเจน

ข้อ ๑๑ ในกรณีที่สภาวะการทำงานในสถานประกอบกิจการมีระดับเสียงที่ลูกจ้างได้รับเฉลี่ยตลอดระยะเวลาการทำงานแปดชั่วโมงตั้งแต่ ๘๕ เดซิเบลเอขึ้นไป ให้นายจ้างจัดให้มีมาตรการอนุรักษ์การได้ยินในสถานประกอบกิจการตามหลักเกณฑ์และวิธีการที่อธิบดีประกาศกำหนด

#### หมวด ๔

##### อุปกรณ์คุ้มครองความปลอดภัยส่วนบุคคล

ข้อ ๑๒ นายจ้างต้องจัดให้มีและดูแลให้ลูกจ้างใช้อุปกรณ์คุ้มครองความปลอดภัยส่วนบุคคลตามความเหมาะสมกับลักษณะงานตลอดเวลาทำงาน ดังต่อไปนี้

(๑) งานที่มีระดับความร้อนเกินมาตรฐานที่กำหนด ให้สวมใส่ชุดแต่งกาย รองเท้า และถุงมือสำหรับป้องกันความร้อน

(๒) งานที่มีแสงตรงหรือแสงสะท้อนจากแหล่งกำเนิดแสงหรือดวงอาทิตย์ที่มีแสงจ้าส่องเข้านัยน์ตาโดยตรง ให้สวมใส่แว่นตาลดแสงหรือกระบังหน้าลดแสง

(๓) งานที่ทำในสถานที่มืด ทึบ และคับแคบ ให้สวมใส่หมวกนิรภัยที่มีอุปกรณ์ส่องแสงสว่าง

(๔) งานที่มีระดับเสียงเกินมาตรฐานที่กำหนด ให้สวมใส่ปลั๊กอุดเสียงหรือที่ครอบหูลดเสียง

ข้อ ๑๓ ให้นายจ้างบำรุงรักษาอุปกรณ์คุ้มครองความปลอดภัยส่วนบุคคลให้อยู่ในสภาพที่ใช้งานได้อย่างปลอดภัย รวมทั้งจัดให้ลูกจ้างได้รับการฝึกอบรมเกี่ยวกับวิธีการใช้และบำรุงรักษาอุปกรณ์คุ้มครองความปลอดภัยส่วนบุคคล และเก็บหลักฐานการฝึกอบรมไว้ ณ สถานประกอบกิจการเพื่อให้พนักงานตรวจความปลอดภัยสามารถตรวจสอบได้

#### หมวด ๕

##### การตรวจวัดและวิเคราะห์สภาวะการทำงาน และการรายงานผล

ข้อ ๑๔ นายจ้างต้องจัดให้มีการตรวจวัดและวิเคราะห์สภาวะการทำงานเกี่ยวกับระดับความร้อน แสงสว่าง หรือเสียงภายในสถานประกอบกิจการ

หลักเกณฑ์ วิธีการตรวจวัด และการวิเคราะห์สภาวะการทำงานเกี่ยวกับระดับความร้อน แสงสว่าง หรือเสียง รวมทั้งระยะเวลาและประเภทกิจการที่ต้องดำเนินการให้เป็นไปตามที่อธิบดี ประกาศกำหนด

ในกรณีที่นายจ้างไม่สามารถตรวจวัดและวิเคราะห์สภาวะการทำงานตามวรรคหนึ่งได้ ต้องให้ ผู้ที่ขึ้นทะเบียนตามมาตรา ๙ หรือนิติบุคคลที่ได้รับใบอนุญาตตามมาตรา ๑๑ แห่งพระราชบัญญัติ ความปลอดภัย อาชีวอนามัย และสภาพแวดล้อมในการทำงาน พ.ศ. ๒๕๕๔ เพื่อเป็นผู้ให้บริการ ในการตรวจวัดและวิเคราะห์สภาวะการทำงานเกี่ยวกับระดับความร้อน แสงสว่าง หรือเสียงภายใน สถานประกอบกิจการ แล้วแต่กรณี เป็นผู้ดำเนินการแทน

ให้นายจ้างเก็บผลการตรวจวัดและวิเคราะห์สภาวะการทำงานดังกล่าวไว้ ณ สถานประกอบกิจการ เพื่อให้พนักงานตรวจความปลอดภัยสามารถตรวจสอบได้

ข้อ ๑๕ ให้นายจ้างจัดทำรายงานผลการตรวจวัดและวิเคราะห์สภาวะการทำงานตามแบบ ที่อธิบดีประกาศกำหนด พร้อมทั้งส่งรายงานผลดังกล่าวต่ออธิบดีหรือผู้ซึ่งอธิบดีมอบหมายภายในสามสิบวัน นับแต่วันที่เสร็จสิ้นการตรวจวัด และเก็บรายงานผลการตรวจวัดและวิเคราะห์สภาวะการทำงานดังกล่าวไว้ ณ สถานประกอบกิจการ เพื่อให้พนักงานตรวจความปลอดภัยสามารถตรวจสอบได้

#### หมวด ๖

##### การตรวจสอบสุขภาพและการรายงานผล

ข้อ ๑๖ ให้นายจ้างจัดให้มีการตรวจสอบสุขภาพลูกจ้างที่ทำงานในสภาวะการทำงานที่อาจได้รับ อันตรายจากความร้อน แสงสว่าง หรือเสียง และรายงานผล รวมทั้งดำเนินการที่เกี่ยวข้องกับการตรวจสอบสุขภาพ ของลูกจ้างตามพระราชบัญญัติความปลอดภัย อาชีวอนามัย และสภาพแวดล้อมในการทำงาน พ.ศ. ๒๕๕๔

##### บทเฉพาะกาล

ข้อ ๑๗ ให้ผู้ซึ่งขึ้นทะเบียนเป็นผู้รับรองรายงานการตรวจวัดและวิเคราะห์สภาวะการทำงาน กับกรมสวัสดิการและคุ้มครองแรงงานตามกฎหมายกำหนดมาตรฐานในการบริหารและการจัดการ ด้านความปลอดภัย อาชีวอนามัย และสภาพแวดล้อมในการทำงานเกี่ยวกับความร้อน แสงสว่าง และเสียง พ.ศ. ๒๕๕๔ มีสิทธิดำเนินการตรวจวัดและวิเคราะห์สภาวะการทำงานเกี่ยวกับระดับความร้อน แสงสว่าง หรือเสียงภายในสถานประกอบกิจการตามข้อ ๑๔ ต่อไปจนกว่าการขึ้นทะเบียนจะสิ้นสุดอายุ

ในกรณีที่ไม่มีผู้ซึ่งขึ้นทะเบียนตามวรรคหนึ่ง และยังไม่มีการออกกฎกระทรวงกำหนดรายละเอียด ของบุคคลที่จะขอขึ้นทะเบียนหรือนิติบุคคลที่จะขอรับใบอนุญาตตามมาตรา ๙ หรือมาตรา ๑๑ แห่ง พระราชบัญญัติความปลอดภัย อาชีวอนามัย และสภาพแวดล้อมในการทำงาน พ.ศ. ๒๕๕๔ เพื่อเป็นผู้ให้บริการในการตรวจวัดและวิเคราะห์สภาวะการทำงานเกี่ยวกับระดับความร้อน แสงสว่าง



หรือเสียงภายในสถานประกอบกิจการ แล้วแต่กรณี ให้ผู้ซึ่งสำเร็จการศึกษาไม่ต่ำกว่าระดับปริญญาตรี สาขาอาชีวอนามัย หรือเทียบเท่า ที่เคยขึ้นทะเบียนตามกฎหมายกระทรวงกำหนดมาตรฐานในการบริหารและการจัดการด้านความปลอดภัย อาชีวอนามัย และสภาพแวดล้อมในการทำงานเกี่ยวกับความร้อน แสงสว่าง และเสียง พ.ศ. ๒๕๕๙ หรือให้ผู้ซึ่งสำเร็จการศึกษาไม่ต่ำกว่าระดับปริญญาตรี สาขาอาชีวอนามัย หรือเทียบเท่า และมีประสบการณ์เป็นผู้รับรองรายงานการตรวจวัดและวิเคราะห์สภาวะการทำงาน ไม่น้อยกว่าสามปี สามารถดำเนินการตรวจวัดแทนผู้ทำการตรวจวัดตามกฎหมายกระทรวงนี้ไปพลางก่อนได้

ข้อ ๑๘ กรณีที่นายจ้างทำการตรวจวัดและวิเคราะห์สภาวะการทำงานเกี่ยวกับระดับความร้อน แสงสว่าง หรือเสียงภายในสถานประกอบกิจการตามกฎหมายกระทรวงกำหนดมาตรฐานในการบริหารและการจัดการด้านความปลอดภัย อาชีวอนามัย และสภาพแวดล้อมในการทำงานเกี่ยวกับความร้อน แสงสว่าง และเสียง พ.ศ. ๒๕๕๙ ก่อนที่กฎหมายนี้จะมีผลใช้บังคับ และมีระยะเวลายังไม่ครบหนึ่งปีนับแต่วันที่ทำการตรวจวัด ให้ถือว่านายจ้างได้ดำเนินการตรวจวัดตามกฎหมายกระทรวงนี้แล้ว จนกว่าจะครบระยะเวลาหนึ่งปี

ให้ไว้ ณ วันที่ ๗ ตุลาคม พ.ศ. ๒๕๕๙

พลเอก ศิริชัย ดิษฐกุล

รัฐมนตรีว่าการกระทรวงแรงงาน

หมายเหตุ :- เหตุผลในการประกาศใช้กฎกระทรวงฉบับนี้ คือ โดยที่มาตรา ๘ วรรคหนึ่ง แห่งพระราชบัญญัติความปลอดภัย อาชีวอนามัย และสภาพแวดล้อมในการทำงาน พ.ศ. ๒๕๕๔ บัญญัติให้รัฐมนตรีว่าการกระทรวงแรงงานมีอำนาจออกกฎกระทรวงกำหนดให้นายจ้างบริหาร จัดการ และดำเนินการด้านความปลอดภัย อาชีวอนามัย และสภาพแวดล้อมในการทำงาน ซึ่งในการทำงานเกี่ยวกับความร้อน แสงสว่าง และเสียงสมควรจะต้องมีระบบการบริหาร จัดการ และดำเนินการด้านความปลอดภัย อาชีวอนามัย และสภาพแวดล้อมในการทำงานที่ได้มาตรฐาน อันจะทำให้ลูกจ้างมีความปลอดภัยในการทำงานเกี่ยวกับความร้อน แสงสว่าง และเสียงยิ่งขึ้น จึงจำเป็นต้องออกกฎกระทรวงนี้



ประกาศกรมสวัสดิการและคุ้มครองแรงงาน  
เรื่อง มาตรฐานระดับเสียงที่ยอมให้ลูกจ้างได้รับเฉลี่ยตลอดระยะเวลาการทำงานในแต่ละวัน

โดยที่กฎกระทรวงกำหนดมาตรฐานในการบริหาร จัดการ และดำเนินการด้านความปลอดภัย อาชีวอนามัย และสภาพแวดล้อมในการทำงานเกี่ยวกับความร้อน แสงสว่าง และเสียง พ.ศ. ๒๕๕๙ กำหนดให้นายจ้างต้องควบคุมระดับเสียงที่ลูกจ้างได้รับเฉลี่ยตลอดระยะเวลาการทำงานในแต่ละวัน มิให้เกิดมาตรฐานตามที่อธิบดีประกาศกำหนด

อาศัยอำนาจตามความในข้อ ๘ แห่งกฎกระทรวงกำหนดมาตรฐานในการบริหาร จัดการ และดำเนินการด้านความปลอดภัย อาชีวอนามัย และสภาพแวดล้อมในการทำงานเกี่ยวกับความร้อน แสงสว่าง และเสียง พ.ศ. ๒๕๕๙ อธิบดีกรมสวัสดิการและคุ้มครองแรงงานจึงออกประกาศไว้ ดังต่อไปนี้

ข้อ ๑ ประกาศนี้เรียกว่า “ประกาศกรมสวัสดิการและคุ้มครองแรงงาน เรื่อง มาตรฐานระดับเสียงที่ยอมให้ลูกจ้างได้รับเฉลี่ยตลอดระยะเวลาการทำงานในแต่ละวัน”

ข้อ ๒ ประกาศนี้ให้ใช้บังคับเมื่อพ้นกำหนดเก้าสิบวันนับแต่วันประกาศในราชกิจจานุเบกษา

ข้อ ๓ นายจ้างต้องควบคุมระดับเสียงที่ลูกจ้างได้รับเฉลี่ยตลอดระยะเวลาการทำงานในแต่ละวัน (Time Weighted Average-TWA) มิให้เกิดมาตรฐานตามตารางแนบท้ายประกาศ โดยหน่วยวัดระดับเสียงดังที่ใช้ในประกาศนี้ใช้หน่วยเป็น เดซิเบลเอ

ประกาศ ณ วันที่ ๑๓ ธันวาคม พ.ศ. ๒๕๖๐

อนันต์ชัย อุทัยพัฒนาชีพ

ผู้ตรวจราชการกระทรวง รักษาการแทน

อธิบดีกรมสวัสดิการและคุ้มครองแรงงาน

(ตารางแนบท้ายประกาศ)

ตารางมาตรฐานระดับเสียงที่ยอมให้ลูกจ้างได้รับเฉลี่ยตลอดระยะเวลาการทำงานในแต่ละวัน

ระดับเสียงเฉลี่ยตลอดเวลาการทำงาน (TWA) ไม่เกิน (เดซิเบลเอ)	ระยะเวลาการทำงานที่ได้รับเสียงต่อวัน*	
	ชั่วโมง	นาที
๘๒	๑๖	-
๘๓	๑๒	๔๖
๘๔	๑๐	๕
๘๕	๘	-
๘๖	๖	๒๑
๘๗	๕	๒
๘๘	๔	-
๘๙	๓	๓๑
๙๐	๒	๓๑
๙๑	๒	-
๙๒	๑	๓๕
๙๓	๑	๑๖
๙๔	๑	-
๙๕	-	๔๘
๙๖	-	๓๘
๙๗	-	๓๐
๙๘	-	๒๔
๙๙	-	๑๙
๑๐๐	-	๑๕
๑๐๑	-	๑๒
๑๐๒	-	๙
๑๐๓	-	๗.๕
๑๐๔	-	๖
๑๐๕	-	๕
๑๐๖	-	๔
๑๐๗	-	๓
๑๐๘	-	๒.๕
๑๐๙	-	๒
๑๑๐	-	๑.๕
๑๑๑	-	๑

หมายเหตุ \* ระยะเวลาการทำงานที่ได้รับเสียงและระดับเสียงเฉลี่ยตลอดเวลาการทำงาน (TWA) ให้ใช้ค่ามาตรฐานที่กำหนดในตารางข้างต้นเป็นลำดับแรก หากไม่มีค่ามาตรฐานที่กำหนดตรงตามตารางให้คำนวณจากสูตรดังนี้

$$T = \frac{L - 1.5V}{2}$$

เมื่อ T หมายถึง เวลาการทำงานที่ยอมให้ได้รับเสียง (ชั่วโมง)

L หมายถึง ระดับเสียง (เดซิเบลเอ)

ในการนี้ค่าระดับเสียงเฉลี่ยตลอดเวลาการทำงาน (TWA) ที่ได้จากการคำนวณมีเลขทศนิยมให้ตัดเศษทศนิยมออก



ภาคผนวก จ  
เอกสารสอบเทียบเครื่องมือที่ใช้  
ในการตรวจวิเคราะห์







Thai Environmental Technic Limited  
บริษัท เทคนิคสิ่งแวดล้อมไทย จำกัด

ตารางการสอบเทียบเครื่องมือที่ใช้ในการตรวจวัดและวิเคราะห์

Item	Description	Parameter	List of Equipment	Equipment No.	Calibration	Next Calibration
1.	Ambient Air	TSP	ORIFICE TRANSFER STANDARD/Tisch	S/N 0068	18/01/2021	January 2022
			High Volume Air Sampler/TET	S/N TSP-2	02/08/2021	August 2022
			High Volume Air Sampler/TET	S/N TSP-24	04/08/2021	August 2022
			High Volume Air Sampler/TET	S/N TSP-30	04/08/2021	August 2022
			High Volume Air Sampler/TET	S/N TSP-40	06/08/2021	August 2022
		PM-10	Electronic Balance/METTLER TOLEDO	S/N 1116392227	22/04/2022	April 2023
			ORIFICE TRANSFER STANDARD/Tisch	S/N 0068	18/01/2021	January 2022
			High Volume Air Sampler/TET	S/N PM10-2	02/08/2021	August 2022
			High Volume Air Sampler/TET	S/N PM10-10	03/08/2021	August 2022
			High Volume Air Sampler/TET	S/N PM10-28	05/08/2021	August 2022
		NO <sub>2</sub>	High Volume Air Sampler/TET	S/N PM10-29	06/08/2021	August 2022
			Electronic Balance/METTLER TOLEDO	S/N 1116392227	22/04/2022	April 2023
			CERTIFICATE OF ACCURACY : EPA Protobal Gas	S/N A00822SK	15/06/2021	June 2023
			NO <sub>x</sub> Analyzer/Teledyne T200	S/N 5159	23/05/2022	November 2022
			NO <sub>x</sub> Analyzer/Teledyne 200E	S/N 974	07/06/2022	December 2022
		SO <sub>2</sub>	NO <sub>x</sub> Analyzer/Teledyne T200	S/N 5154	04/06/2022	December 2022
			NO <sub>x</sub> Analyzer/Teledyne T200	S/N 5158	04/06/2022	December 2022
			CERTIFICATE OF ACCURACY : EPA Protobal Gas	S/N A00822SK	15/06/2021	June 2023
			SO <sub>x</sub> Analyzer/API 100A	S/N 856	23/05/2022	November 2022
			SO <sub>x</sub> Analyzer/Thermo 43C	S/N 43C67091355	25/05/2022	November 2022
		WS & WD	SO <sub>x</sub> Analyzer/API 100E	S/N 1563	27/05/2022	November 2022
			SO <sub>x</sub> Analyzer/API 100E	S/N 1341	30/05/2022	November 2022
			Spectrophotometer/BlueStar A	S/N 1606UV1507	03/11/2021	November 2022
			Wind speed and wind direction/Weather Wizard III	S/N WC50206A21	27/01/2022	January 2023





ตารางการสอบเทียบเครื่องมือที่ใช้ในการตรวจวัดและวิเคราะห์ (ต่อ)

Item	Description	Parameter	List of Equipment	Equipment No.	Calibration	Next Calibration
2.	Working Air	Total Dust	Personal Air Sampler/Gilian	S/N 20151102093	19/07/2022	August 2022
			Personal Air Sampler/Gilian	S/N 20151102087	19/07/2022	August 2022
			Personal Air Sampler/Gilian	S/N 20151102096	19/07/2022	August 2022
			Personal Air Sampler/Gilian	S/N 20151003020	19/07/2022	August 2022
		Respirable Dust	Electronic Balance/XP 205	S/N 1129273885	22/04/2022	April 2023
3.	Water		Personal Air Sampler/Gilian	S/N 20151102050	19/07/2022	August 2022
			Personal Air Sampler/Gilian	S/N 20151003023	19/07/2022	August 2022
			Personal Air Sampler/Gilian	S/N 20151102096	19/07/2022	August 2022
			Personal Air Sampler/Gilian	S/N 20151002115	19/07/2022	August 2022
			Electronic Balance/XP 205	S/N 1129273885	22/04/2022	April 2023
		pH	pH Meter/Horiba	S/N B06D0012	11/07/2022	July 2023
		Temperature	pH Meter (Temperature)/Horiba	S/N B06D0012	11/07/2022	July 2023
		BOD	BOD Incubator	ID/N TET.LAB.BOD 05	21/04/2022	April 2023
		Oil & Grease	Electronic Balance/METTLER TOLEDO	S/N 1116392227	22/04/2022	April 2023
		TDS	Electronic Balance/METTLER TOLEDO	S/N 1116392227	22/04/2022	April 2023
4.	Sound Level	Pb	ICP394/PerkinElmer/OPTIMA8000	S/N 078N1310024C	04/10/2022	April 2023
		DO	DO Meter/HORIBA	S/N DC7D0005	14/02/2022	February 2023
		NO <sub>3</sub> -N	UV/VIS Spectrophotometer/PerkinElmer	S/N 365K9042909	10/08/2022	February 2023
		Phosphate	UV/VIS Spectrophotometer/PerkinElmer	S/N 365K9042909	10/08/2022	February 2023
		Leq 24 hr	Sound Level Calibrator/TM-100	S/N 181203570	26/01/2022	January 2023
5.	Occupational Health and Safety	Leq 8 hr	Integrated Sound Level/ACO-TYPE 6226	S/N 100099	25/11/2022	31/12/2022
			Integrated Sound Level/ACO-TYPE 6226	S/N 100101	25/11/2022	31/12/2022
			Sound Level Calibrator/TM-100	S/N 181203570	26/01/2022	January 2023
			Integrated Sound Level/ACO TYPE 6226	S/N 110101	24/06/2022	31/07/2022
			Integrated Sound Level/ACO TYPE 6226	S/N 110106	24/06/2022	31/07/2022







Thai Environmental Technic Limited  
บริษัท เทคนิคสิ่งแวดล้อมไทย จำกัด

ตารางการสอบเทียบเครื่องมือที่ใช้ในการตรวจวัดและวิเคราะห์ (ต่อ)

Item	Description	Parameter	List of Equipment	Equipment No.	Calibration	Next Calibration
5.	Occupational Health and Safety (Cont.)	Noise Dose	Sound Level Calibrator/TM-100	S/N 181203570	26/01/2022	January 2023
			Noise Dose Meter/Tenmars ST-130	S/N 220100056	10/03/2022	March 2023
			Noise Dose Meter/Tenmars ST-130	S/N 220100053	10/03/2022	March 2023





## Certificate of Calibration

### Calibration Certification Information

Cal. Date: January 18, 2021      Rootsmeter S/N: 438320      Ta: 294 °K  
 Operator: Jim Tisch      Pa: 748.3 mm Hg  
 Calibration Model #: TE-5025A      Calibrator S/N: 0068

Run	Vol. Init (m3)	Vol. Final (m3)	ΔVol. (m3)	ΔTime (min)	ΔP (mm Hg)	ΔH (in H2O)
1	1	2	1	1.3860	3.2	2.00
2	3	4	1	0.9820	6.4	4.00
3	5	6	1	0.8750	7.9	5.00
4	7	8	1	0.8330	8.8	5.50
5	9	10	1	0.6910	12.7	8.00

### Data Tabulation

Vstd (m3)	Qstd (x-axis)	$\sqrt{\Delta H \left( \frac{Pa}{Pstd} \right) \left( \frac{Tstd}{Ta} \right)}$ (y-axis)	Va	Qa (x-axis)	$\sqrt{\Delta H \left( \frac{Ta}{Pa} \right)}$ (y-axis)
0.9937	0.7170	1.4128	0.9957	0.7184	0.8865
0.9894	1.0076	1.9980	0.9914	1.0096	1.2536
0.9874	1.1285	2.2338	0.9894	1.1308	1.4016
0.9862	1.1840	2.3428	0.9882	1.1864	1.4700
0.9810	1.4197	2.8256	0.9830	1.4226	1.7729
<b>QSTD</b>	m=	2.00604	<b>QA</b>	m=	1.25615
	b=	-0.02669		b=	-0.01675
	r=	0.99997		r=	0.99997

### Calculations

Vstd= ΔVol((Pa-ΔP)/Pstd)(Tstd/Ta)	Va= ΔVol((Pa-ΔP)/Pa)
Qstd= Vstd/ΔTime	Qa= Va/ΔTime
For subsequent flow rate calculations:	
Qstd= 1/m $\left( \sqrt{\Delta H \left( \frac{Pa}{Pstd} \right) \left( \frac{Tstd}{Ta} \right)} - b \right)$	Qa= 1/m $\left( \sqrt{\Delta H \left( \frac{Ta}{Pa} \right)} - b \right)$

### Standard Conditions

Tstd: 298.15 °K  
 Pstd: 760 mm Hg

### Key

ΔH: calibrator manometer reading (in H2O)  
 ΔP: rootsmeter manometer reading (mm Hg)  
 Ta: actual absolute temperature (°K)  
 Pa: actual barometric pressure (mm Hg)  
 b: intercept  
 m: slope

### RECALIBRATION

US EPA recommends annual recalibration per 1998 40 Code of Federal Regulations Part 50 to 51, Appendix B to Part 50, Reference Method for the Determination of Suspended Particulate Matter in the Atmosphere, 9.2.17, page 30





Thai Environmental Technic Limited  
บริษัท เทคโนโลยีสิ่งแวดล้อมไทย จำกัด

## High Volume TSP&PM-10 Calibration Report

Location : Thai Environmental Tech

Site ID : Bangkok

Date : 2-Aug-21

ITEM : TSP

Serial No : (No.2 )

Calibrate By : Piput

### Site Conditions

Barometric Pressure (mm Hg) : 760.00

Temperature (°C) : 25.0

Average Press. (mm Hg) : 757.6

Average Temp (°C) : 32.3

Corrected Pressure (mm Hg) : 760.0

Temperature (deg K) : 298.0

Corrected Average (mm Hg) : -

Average Temp: (Deg K) : -

### Calibration Orifice

Make : Tisch

Model : TE-5025A

Serial# : 0068

Qstd Slope : 2.00604

Qstd Intercept : -0.02669

Calibration Due Date : 18-Jan-22

### Calibration Information

Plate or Test #	ORIFICE (in H <sub>2</sub> O)	Qstd (m3/min)	Indicate (CFM)	IC (corrected)	Linear Regression Slope : 34.9765 Intercept : 0.6146 Corr. Coeff : 0.9897 # of Observations: 5
1	12.00	1.740	60.0	60.00	
2	9.20	1.525	54.0	54.00	
3	7.00	1.332	50.0	50.00	
4	5.00	1.128	40.0	40.00	
5	3.00	0.877	30.0	30.00	

### Calculations

$$Q_{std} = 1/m[\text{Sqrt}(H_2O(P_a/P_{std})(T_{std}/T_a)) - b]$$

$$IC = I[\text{Sqrt}(P_a/P_{std})(T_{std}/T_a)]$$

Qstd = standard flow rate

IC = corrected chart response

I = actual chart response

m = calibrator Qstd slope

b = calibrator Qstd intercept

Ta = actual temperature during calibration (deg K)

Pa = actual pressure during calibration (mm Hg)

Tstd = 298 deg K

Pstd = 760 mm Hg

For subsequent calculation of sampler flow:

$$1/m(I[\text{Sqrt}(298/T_a)(P_a/760)] - b)$$

m = sampler slope

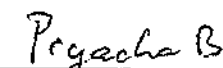
b = sampler intercept

I = chart response

Tav = daily average temperature

Pav = daily average pressure

Calibrate By : 

Approve By : 

**NOTE: Ensure calibration orifice has been certified within 12 months of use**





**TET**

Thai Environmental Technic Limited  
บริษัท เทคโนโลยีสิ่งแวดล้อมไทย จำกัด

## High Volume TSP&PM-10 Calibration Report

Location : Thai Environmental Tech  
ITEM : TSP

Site ID : Bangkok  
Serial No : (No.24 )

Date : 4-Aug-21  
Calibrate By : Piput

### Site Conditions

Barometric Pressure (mm Hg) : 760.00  
Temperature (°C) : 25.0  
Average Press. (mm Hg) : 757.6  
Average Temp (°C) : 32.4

Corrected Pressure (mm Hg) : 760.0  
Temperature (deg K) : 298.0  
Corrected Average (mm Hg) : -  
Average Temp: (Deg K) : -

### Calibration Orifice

Make : Tisch  
Model : TB-5025A  
Serial# : 0068

Qstd Slope : 2.00604  
Qstd Intercept : -0.02669  
Calibration Due Date : 18-Jan-22

### Calibration Information

Plate or Test #	ORIFICE (in H <sub>2</sub> O)	Qstd (m3/min)	Indicate (CFM)	IC (corrected)	Linear Regression Slope : 34.4804 Intercept : 1.8405 Corr. Coeff : 0.9930 # of Observations: 5
1	11.80	1.726	60.0	60.00	
2	9.00	1.509	54.0	54.00	
3	7.00	1.332	50.0	50.00	
4	4.80	1.105	40.0	40.00	
5	2.80	0.847	30.0	30.00	

### Calculations

$$Qstd = 1/m[\text{Sqrt}(H_2O(Pa/Pstd)(Tstd/Ta)) - b]$$

$$IC = I[\text{Sqrt}(Pa/Pstd)(Tstd/Ta)]$$

Qstd = standard flow rate  
IC = corrected chart response  
I = actual chart response

m = calibrator Qstd slope  
b = calibrator Qstd intercept  
Ta = actual temperature during calibration (deg K)  
Pa = actual pressure during calibration (mm Hg)  
Tstd = 298 deg K  
Pstd = 760 mm Hg

For subsequent calculation of sampler flow:  
 $1/m((I[\text{Sqrt}(298/Tav)(Pav/760)]) - b)$

m = sampler slope  
b = sampler intercept  
I = chart response  
Tav = daily average temperature  
Pav = daily average pressure

Calibrate By : Piput

Approve By : Piyachon B

**NOTE: Ensure calibration orifice has been certified within 12 months of use**





Thai Environmental Technic Limited  
บริษัท เทคนิคสิ่งแวดล้อมไทย จำกัด

## High Volume TSP&PM-10 Calibration Report

Location : Thai Environmental Tech

Site ID : Bangkok

Date : 4-Aug-21

ITEM : TSP

Serial No : (No.30 )

Calibrate By : Piput

### Site Conditions

Barometric Pressure (mm Hg) : 760.00

Temperature (°C) : 25.0

Average Press. (mm Hg) : 757.8

Average Temp (°C) : 30.1

Corrected Pressure (mm Hg) : 760.0

Temperature (deg K) : 298.0

Corrected Average (mm Hg) : -

Average Temp: (Deg K) : -

### Calibration Orifice

Make : Tisch

Model : TE-5025A

Serial# : 0068

Qstd Slope : 2.00604

Qstd Intercept : -0.02669

Calibration Due Date : 18-Jan-22

### Calibration Information

Plate or Test #	ORIFICE (in H <sub>2</sub> O)	Qstd (m <sup>3</sup> /min)	Indicate (CFM)	IC (corrected)	Linear Regression Slope : 34.5490 Intercept : 0.9509 Corr. Coeff : 0.9913 # of Observations: 5
1	12.20	1.754	60.0	60.00	
2	9.20	1.525	54.0	54.00	
3	7.20	1.351	50.0	50.00	
4	5.00	1.128	40.0	40.00	
5	3.00	0.877	30.0	30.00	

### Calculations

$$Q_{std} = 1/m[\text{Sqrt}(H_2O(P_a/P_{std})(T_{std}/T_a)) - b]$$

$$IC = I[\text{Sqrt}(P_a/P_{std})(T_{std}/T_a)]$$

Qstd = standard flow rate

IC = corrected chart response

I = actual chart response

m = calibrator Qstd slope

b = calibrator Qstd intercept

Ta = actual temperature during calibration (deg K)

Pa = actual pressure during calibration (mm Hg)

Tstd = 298 deg K

Pstd = 760 mm Hg

For subsequent calculation of sampler flow:

$$1/m((I[\text{Sqrt}(298/T_a)(P_a/760)] - b)$$

m = sampler slope

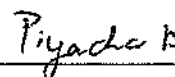
b = sampler intercept

I = chart response

Tav = daily average temperature

Pav = daily average pressure

Calibrate By : 

Approve By : 

**NOTE: Ensure calibration orifice has been certified within 12 months of use**





Thai Environmental Technic Limited  
บริษัท เทคนิคสิ่งแวดล้อมไทย จำกัด

## High Volume TSP&PM-10 Calibration Report

Location : Thai Environmental Tech

Site ID : Bangkok

Date : 6-Aug-21

ITEM : TSP

Serial No : (No.40 )

Calibrate By : Piput

### Site Conditions

Barometric Pressure (mm Hg) : 760.00

Temperature (°C) : 25.0

Average Press. (mm Hg) : 757.8

Average Temp (°C) : 32.1

Corrected Pressure (mm Hg) : 760.0

Temperature (deg K) : 298.0

Corrected Average (mm Hg) : -

Average Temp: (Deg K) : -

### Calibration Orifice

Make : Tisch

Model : TE-5025A

Serial# : 0068

Qstd Slope : 2.00604

Qstd Intercept : -0.02669

Calibration Due Date : 18-Jan-22

### Calibration Information

Plate or Test #	ORIFICE (in H <sub>2</sub> O)	Qstd (m3/min)	Indicate (CFM)	IC (corrected)	Linear Regression Slope : 32.7605 Intercept : 2.7132 Corr. Coeff : 0.9906 # of Observations: 5
1	12.80	1.797	60.0	60.00	
2	9.60	1.558	54.0	54.00	
3	7.40	1.369	50.0	50.00	
4	5.00	1.128	40.0	40.00	
5	3.00	0.877	30.0	30.00	

### Calculations

$$Qstd = 1/m[\text{Sqrt}(H_2O(Pa/Pstd)(Tstd/Ta))-b]$$

$$IC = I[\text{Sqrt}(Pa/Pstd)(Tstd/Ta)]$$

Qstd = standard flow rate

IC = corrected chart response

I = actual chart response

m = calibrator Qstd slope

b = calibrator Qstd intercept

Ta = actual temperature during calibration (deg K)

Pa = actual pressure during calibration (mm Hg)

Tstd = 298 deg K

Pstd = 760 mm Hg

For subsequent calculation of sampler flow:

$$1/m((I)[\text{Sqrt}(298/Tav)(Pav/760)]-b)$$


m = sampler slope

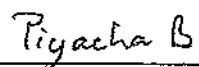
b = sampler intercept

I = chart response

Tav = daily average temperature

Pav = daily average pressure

Calibrate By : 

Approve By : 

**NOTE: Ensure calibration orifice has been certified within 12 months of use**







Thai Environmental Technic Limited  
บริษัท เทคโนโลยีสิ่งแวดล้อมไทย จำกัด

## High Volume TSP&PM-10 Calibration Report

Location : Thai Environmental Tech

Site ID : Bangkok

Date : 2-Aug-21

ITEM : PM10

Serial No : (No.2 )

Calibrate By : Piput

### Site Conditions

Barometric Pressure (mm Hg) : 760.00

Temperature (°C) : 25.0

Average Press. (mm Hg) : 757.8

Average Temp (°C) : 32.1

Corrected Pressure (mm Hg) : 760.0

Temperature (deg K) : 298.0

Corrected Average (mm Hg) : -

Average Temp: (Deg K) : -

### Calibration Orifice

Make : Tisch

Model : TE-5025A

Serial# : 0068

Qstd Slope : 2.00604

Qstd Intercept : -0.02669

Calibration Due Date : 18-Jan-22

### Calibration Information

Plate or Test #	ORIFICE (in H <sub>2</sub> O)	Qstd (m3/min)	Indicate (CFM)	IC (corrected)	Linear Regression Slope : 34.9765 Intercept : 0.6146 Corr. Coeff : 0.9897 # of Observations: 5
1	12.00	1.740	60.0	60.00	
2	9.20	1.525	54.0	54.00	
3	7.00	1.332	50.0	50.00	
4	5.00	1.128	40.0	40.00	
5	3.00	0.877	30.0	30.00	

### Calculations

$$Qstd = 1/m[\text{Sqrt}(H_2O(Pa/Pstd)(Tstd/Ta))-b]$$

$$IC = I[\text{Sqrt}(Pa/Pstd)(Tstd/Ta)]$$

Qstd = standard flow rate

IC = corrected chart response

I = actual chart response

m = calibrator Qstd slope

b = calibrator Qstd intercept

Ta = actual temperature during calibration (deg K)

Pa = actual pressure during calibration (mm Hg)

Tstd = 298 deg K

Pstd = 760 mm Hg

For subsequent calculation of sampler flow:

$$1/m((I[\text{Sqrt}(298/Tav)(Pav/760)]-b)$$


m = sampler slope

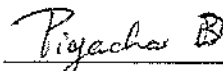
b = sampler intercept

I = chart response

Tav = daily average temperature

Pav = daily average pressure

Calibrate By : 

Approve By : 

**NOTE: Ensure calibration orifice has been certified within 12 months of use**





Thai Environmental Technic Limited  
บริษัท เทคนิคสิ่งแวดล้อมไทย จำกัด

## High Volume TSP&PM-10 Calibration Report

Location : Thai Environmental Tech

Site ID : Bangkok

Date : 3-Aug-21

ITEM : PM10

Serial No : (No.10 )

Calibrate By : Piput

### Site Conditions

Barometric Pressure (mm Hg) : 760.00

Temperature (°C) : 25.0

Average Press. (mm Hg) : 757.8

Average Temp (°C) : 32.1

Corrected Pressure (mm Hg) : 760.0

Temperature (deg K) : 298.0

Corrected Average (mm Hg) : -

Average Temp: (Deg K) : -

### Calibration Orifice

Make : Tisch

Model : TE-5025A

Serial# : 0068

Qstd Slope : 2.00604

Qstd Intercept : -0.02669

Calibration Due Date : 18-Jan-22

### Calibration Information

Plate or Test #	ORIFICE (in H <sub>2</sub> O)	Qstd (m <sup>3</sup> /min)	Indicate (CFM)	IC (corrected)	Linear Regression Slope : 34.4655 Intercept : 1.1905 Corr. Coeff : 0.9883 # of Observations: 5
1	12.20	1.754	60.0	60.00	
2	9.20	1.525	54.0	54.00	
3	7.00	1.332	50.0	50.00	
4	5.00	1.128	40.0	40.00	
5	3.00	0.877	30.0	30.00	

### Calculations

$$Q_{std} = 1/m[\text{Sqrt}(H_2O(P_a/P_{std}))(T_{std}/T_a)] - b]$$

$$IC = I[\text{Sqrt}(P_a/P_{std})(T_{std}/T_a)]$$

Qstd = standard flow rate

IC = corrected chart response

I = actual chart response

m = calibrator Qstd slope

b = calibrator Qstd intercept

Ta = actual temperature during calibration (deg K)

Pa = actual pressure during calibration (mm Hg)

Tstd = 298 deg K

Pstd = 760 mm Hg

For subsequent calculation of sampler flow:

$$1/m((I[\text{Sqrt}(298/T_{av})(P_{av}/760)] - b)$$

m = sampler slope

b = sampler intercept

I = chart response

Tav = daily average temperature

Pav = daily average pressure

Calibrate By : 

Approve By : 

**NOTE: Ensure calibration orifice has been certified within 12 months of use**





Thai Environmental Technic Limited

บริษัท เทคโนโลยีสิ่งแวดล้อมไทย จำกัด

## High Volume TSP&PM-10 Calibration Report

Location : Thai Environmental Tech

Site ID : Bangkok

Date : 5-Aug-21

ITEM : PM10

Serial No : (No. 28 )

Calibrate By : Piput

### Site Conditions

Barometric Pressure (mm Hg) : 760.00

Temperature (°C) : 25.0

Average Press. (mm Hg) : 757.8

Average Temp (°C) : 32.1

Corrected Pressure (mm Hg) : 760.0

Temperature (deg K) : 298.0

Corrected Average (mm Hg) : -

Average Temp: (Deg K) : -

### Calibration Orifice

Make : Tisch

Model : TE-5025A

Serial# : 0068

Qstd Slope : 2.00604

Qstd Intercept : -0.02669

Calibration Due Date : 18-Jan-22

### Calibration Information

Plate or Test #	ORIFICE (in H <sub>2</sub> O)	Qstd (m3/min)	Indicate (CFM)	IC (corrected)	Linear Regression
1	12.30	1.762	60.0	60.00	Slope : 31.9848
2	9.80	1.574	54.0	54.00	Intercept : 4.3573
3	7.40	1.369	50.0	50.00	Corr. Coeff : 0.9928
4	5.20	1.150	42.0	42.00	
5	3.20	0.905	32.0	32.00	# of Observations: 5

### Calculations

$$Q_{std} = 1/m[\text{Sqrt}(H_2O(P_a/P_{std}))(T_{std}/T_a)] - b$$

$$IC = I[\text{Sqrt}(P_a/P_{std})(T_{std}/T_a)]$$

Qstd = standard flow rate

IC = corrected chart response

I = actual chart response

m = calibrator Qstd slope

b = calibrator Qstd intercept

Ta = actual temperature during calibration (deg K)

Pa = actual pressure during calibration (mm Hg)

Tstd = 298 deg K

Pstd = 760 mm Hg

For subsequent calculation of sampler flow:

$$1/m((1) [\text{Sqrt}(298/T_{av})(P_{av}/760)] - b)$$

**NOTE: Ensure calibration orifice has been certified within 12 months of use**

m = sampler slope

b = sampler intercept

I = chart response

Tav = daily average temperature

Pav = daily average pressure

Calibrate By : 

Approve By : 







Thai Environmental Technic Limited  
บริษัท เทคนิคสิ่งแวดล้อมไทย จำกัด

## High Volume TSP&PM-10 Calibration Report

Location : Thai Environmental Tech

Site ID : Bangkok

Date : 6-Aug-21

ITEM : PM10

Serial No : (No. 29 )

Calibrate By : Piput

### Site Conditions

Barometric Pressure (mm Hg) : 760.00

Temperature (°C) : 25.0

Average Press. (mm Hg) : 757.8

Average Temp (°C) : 31.8

Corrected Pressure (mm Hg) : 760.0

Temperature (deg K) : 298.0

Corrected Average (mm Hg) : -

Average Temp: (Deg K) : -

### Calibration Orifice

Make : Tisch

Model : TE-5025A

Serial# : 0068

Qstd Slope : 2.00604

Qstd Intercept : -0.02669

Calibration Due Date : 18-Jan-22

### Calibration Information

Plate or Test #	ORIFICE (in H <sub>2</sub> O)	Qstd (m <sup>3</sup> /min)	Indicate (CFM)	IC (corrected)	Linear Regression Slope : 32.3980 Intercept : 4.9265 Corr. Coeff : 0.9921 # of Observations: 5
1	12.00	1.740	60.0	60.00	
2	9.00	1.509	54.0	54.00	
3	7.00	1.332	50.0	50.00	
4	5.00	1.128	42.0	42.00	
5	3.00	0.877	32.0	32.00	

### Calculations

$$Qstd = 1/m[\sqrt{(H_2O(Pa/Pstd)(Tstd/Ta))}] - b]$$

$$IC = I[\sqrt{(Pa/Pstd)(Tstd/Ta)}]$$

Qstd = standard flow rate

IC = corrected chart response

I = actual chart response

m = calibrator Qstd slope

b = calibrator Qstd intercept

Ta = actual temperature during calibration (deg K)

Pa = actual pressure during calibration (mm Hg)

Tstd = 298 deg K

Pstd = 760 mm Hg

For subsequent calculation of sampler flow:

$$1/m((I)[\sqrt{(298/Tav)(Pav/760))}] - b)$$

m = sampler slope

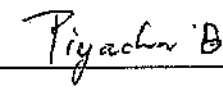
b = sampler intercept

I = chart response

Tav = daily average temperature

Pav = daily average pressure

Calibrate By : 

Approve By : 

**NOTE: Ensure calibration orifice has been certified within 12 months of use**





TECHNOLOGY PROMOTION ASSOCIATION (THAILAND-JAPAN)  
CORPORATE SERVICES 3: EQUIPMENT CALIBRATION AND TESTING SERVICES  
534/4 PATTANAKARN ROAD SOI 18, SUANLUANG, SUANLUANG BANGKOK 10250  
TEL. 0-2717-3000-27 FAX. 0-2719-9484



Cert.No.: 21CHO589

Page.: 1 of 3

## Certificate of Calibration

**Equipment :** Spectrophotometer  
**Manufacturer :** Labtech  
**Model :** Blue Star A  
**Serial No. :** 1606UV1507  
**ID No. :** -  
**Condition As-Received:** Used Item  
**Received Date :** 02 November 2021  
**Calibration Date :** 03 November 2021  
**Reference :** 2111-0006OC-5  
**Submitted by :** Thai Environmental Technic Limited  
1/6 Soi Ramkhamhaeng 145,  
Khwaeng/Khet Saphan Sung,  
Bangkok 10240  
**Calibration Place :** Laboratory (Thai Environment Technic Limited)  
**Ambient Temperature :** ( 25.2 - 27.6 ) °C (On-Site)  
**Relative Humidity :** ( 64 - 63 ) % (On-Site)  
**Calibration Procedure :** In - house method :  
CP-OCH4 based on ASTM E 275-01

**Calibrated by :** Uthen Kankawi

**Approved by :**

*Malee*

Approved Signatory

- ( ☒ ) Malee Butkruea  
( ☐ ) Salthip Meangmai  
( ☐ ) Warakorn Lerngagtrakul

**Issue Date :** 9 November 2021

**The Uncertainties are for a confidence probability of approximately 95%**

This certificate may not be reproduced other than in full, except with the prior written  
Approval of the head of Corporate Services 3 : Equipment Calibration and Testing Services.

A 0034258



Cert. No. : 21CHO589

Page : 2 of 3

**Condition of calibration result**

**1. Reference Standard Material :**

<u>Material</u>	<u>Serial No.</u>	<u>Certificate No.</u>	<u>Due date</u>
1. Absorbance Standard set	32593	85665	17 July 2022
2. Absorbance Standard set	32595	86622	08 Sep 2022
3. Wavelength Standard set	29829	94776	02 Sep 2023
4. Wavelength Standard set	29829	94777	02 Sep 2023
5. Stray Light Standard set	32629	107773	23 July 2022

2. This certificate is valid only to the item calibrated on date and place of calibration.

3. This certificate is traceable to the International System of Unit maintained at :

- National Physical Laboratory (NPL), The United Kingdom of Great Britain and Northern Ireland
- National Institute of Standards and Technology (NIST), The United States of America

4. Spectral BandWidth : 2 nm

Scan Speed : Slow

**Calibration Results : without adjustment**

**Wavelength Accuracy**

<b>Certified Values of Reference Material ( nm )</b>	<b>UUC Reading ( nm )</b>	<b>Uncertainty of Measurement ( ± nm )</b>	<b>Coverage Factor k</b>
361.00	360.8	0.16	2.00
472.47	472.0	0.16	2.00
536.66	537.0	0.16	2.00
684.49	683.8	0.17	2.00
879.27	879.4	0.17	2.00

*Mah*



Cert. No. : 21CHO589

Page : 3 of 3

**Calibration Results : without adjustment****Photometric Accuracy**

Wavelength (nm)	Certified Values of Reference Material ( Abs )	UUC Reading ( Abs )	Uncertainty of Measurement ( $\pm$ Abs )	Coverage Factor <i>k</i>
420.0	Zero	0.0000	0.0028	2.00
	0.5704	0.5659	0.0028	2.00
	0.7139	0.7074	0.0028	2.00
	1.0019	0.9893	0.0028	2.00
546.1	Zero	0.0000	0.0028	2.00
	0.5204	0.5165	0.0028	2.00
	0.7000	0.6955	0.0028	2.00
	0.9814	0.9760	0.0028	2.00
635.0	Zero	0.0000	0.0028	2.00
	0.5621	0.5569	0.0028	2.00
	0.7650	0.7595	0.0028	2.00
	1.0738	1.0669	0.0028	2.00

**Stray Light**

* Straylight at 279.73 nm $\pm$ 0.11 nm	Reading at 279.73 nm $\pm$ 0.11 nm
Abs	1.9183
%T	1.19

**Remark**

- Each individual filter is measured against the empty filter holder (blank) used to zero the spectrophotometer
- Cut-off wavelength of stray light reference material (Potassium Iodide) = 279.73 nm  $\pm$  0.11 nm
- Result = Pass, If Absorbance > 2.00 Abs and Transmission < 1.0 %T at Wavelength 279.73 nm  $\pm$  0.11 nm
- \* : Not NSC-ONSC Accredited

The reported uncertainty of measurement was based on a standard uncertainty multiplied by a coverage factor *k*, providing a level of confidence of approximately 95 %.

-o0o-

Malu

a 1080440



Certificate Of Analysis  
Special Gases Mixture

## Customer Details

Name: Thai Environmental Technic Ltd. Address: 1/6 Soi Ramkhamhaeng 145, Saphansoong, Saphansoong, Bangkok 10240 Customer Tag No.:

## Certificate Details

Number: 2422/21 Date of Issue: 15-Jun-2021 Expiry date: 15-Jun-2023  
Material Details  
Production Order: 90166058 Material Code: 472400-SK-34 Cylinder No.: A00822SK  
Gas content: 5.23 M<sup>3</sup> Filling pressure: 137.0 bar Valve: CGA 660 SS  
Cylinder Owner: LINDE Cylinder Material: Spectra seal Cylinder Size: 40 L

## Laboratory Report

## Analytical Result

Component	Normal Concentration	Analysis Result <sup>1</sup>	Uncertainty <sup>2</sup>	Method of Analysis <sup>3</sup>	Assay Date
Sulphur Dioxide	45.0 ppm	45.1 ppm	± 1% relative	(6) I-PB-352	7-Jun & 14-Jun-21
Nitric Oxide	45.0 ppm	47.5 ppm	± 1% relative	(6) I-PB-352	7-Jun & 14-Jun-21
Other NOx impurity		Less than 2.3 ppm			
Carbon Monoxide	100 ppm	99.8 ppm	± 1% relative	(6) I-PB-352	7-Jun & 14-Jun-21
In Nitrogen					

## Reference Standard used in Assay

Reference Standard	Cylinder number	Concentration	Expiry date:
Sulphur Dioxide	D619726	69.2 ± 0.2 ppm	2-Dec-2022
Nitric Oxide	D619726	71.4 ± 0.2 ppm	2-Dec-2022
Carbon Monoxide	D619726	70.5 ± 0.2 ppm	2-Dec-2022
In Nitrogen			

## Analytical Instruments used in Assay

Instrument/Make/Model	Analytical Principle	Last Multipoint Calibration
FTIR Spectrometers Nicolet iS50	FTIR-SO2	7-Jun-2021
FTIR Spectrometers Nicolet iS50	FTIR-NO	7-May & 11-Jun-21
FTIR Spectrometers Nicolet iS50	FTIR-CO	13-May & 14-Jun-21

## Recommend usage condition

Minimum utilization: 5% of actual content or before expire date whichever comes first.

Storage condition: Keep in well ventilation and secure area.

## Comments

When reordering, please quote the material number

## Note:

1. All results expressed in this report are on mole/mole basis, unless otherwise specified. The Assay of this Standard has been performed in accordance with the EPA Traceability Protocol EPA-600/R-12/531 for the Assay and Certification of Gaseous Calibration Standards using procedure G1
2. The reported expanded uncertainty is based on a standard uncertainty multiplied by a coverage factor k=2, providing a level of confidence of approximately 95%. The measurement of this material is traceable to the SI through the reference gas standard which is traceable to Swiss National Standard of Mass or other recognised national metrology institutes.
3. (1) Gas Chromatography, (2) Paramagnetic Oxygen Analyzer, (3) Electrochemical Oxygen Analyzer, (4) Electrochemical Moisture Analyzer, (5) Total Hydrocarbon Analyzer, (6) Other - Specified

Sukanya Parinyasoonorn

Signatory for and on behalf of Linde (Thailand) Co., Ltd.

PB-002/F006

Iss: 2, 01 April 2021

บริษัท ลินด์ (ประเทศไทย) จำกัด (มหาชน)

เลขที่ใบอนุญาตประกอบกิจการ 0107531000745

ชั้น 15 อาคารทาวเวอร์ 2/3 หมู่ 14 ถนนพหลโยธิน-คลองจั่น กม. 6.5 แขวงคลองจั่น

เขตบางพลี จ.สมุทรปราการ 10540 โทรศัพท์ (66) 2338-6100 โทรสาร (66) 2338-6333

โรงงานผลิต: 105 หมู่ 5 ตำบลคลองจั่น อ.บางพลี จ.สมุทรปราการ 24180

โทรศัพท์ (66) 38.570-479-93

โทรสาร (66) 38.570-323

Linde (Thailand) Public Company Limited

PIC Registration no. 0107531000745

15<sup>th</sup> Floor, Bangna Tower A, 2/3 Moo 14, Bangna Trid Km. 6.5 Road, Bangkaew

Bangplee, Samutprakarn 10540, Tel (66) 2338-6100 Fax (66) 2338-6333

Wellgrow Plant: 105 Moo 5, T.Bangsamak, A.Bangpakong, Chachoengsao 24180

Thailand, Tel (66) 38.570-479-93

Fax (66) 38.570-323







Thai Environmental Technic Limited  
บริษัท เทคนิคสิ่งแวดล้อมไทย จำกัด

## NOx Analyzer Calibration Report

Calibrate Date : 23-May-22  
Analyzer Type : NOx  
Brand : Teledyne  
Model : T200  
Serial Number : 5159 (No. 32)  
Range : 500 ppb

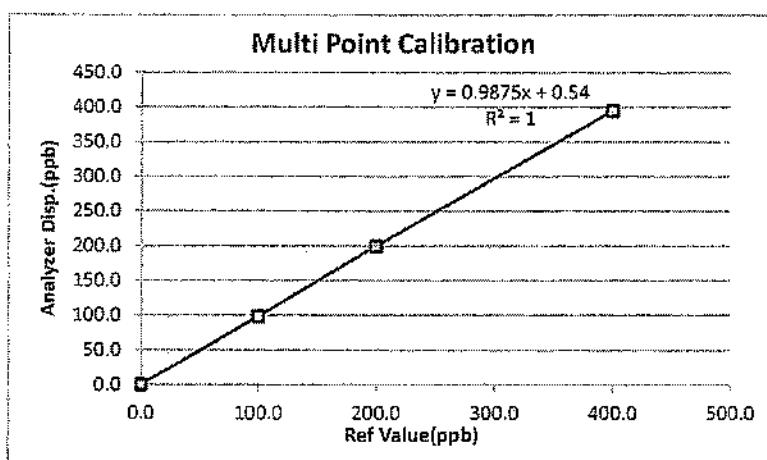
Temperature (°C) : 25 °C  
Barometer (mmHg) : 759.9  
Humidity (50±15 %) : 50.0%RH  
Dilutor : API M700 S/N 625  
Zero Air : API M701 S/N 1926  
Standard gas : A00822SK

### Calibration of Span

Supply Gas	Ref Value(ppb)	Before of Span.(ppb)			After of Span.(ppb)			% diff of Span
		NOx	NO	NO <sub>2</sub>	NOx	NO	NO <sub>2</sub>	
Zero	0.0	2.5	0.3	2.2	0.0	0.0	0.0	0.0
Span	400.0	396.0	392.0	4.0	400.0	400.0	0.0	0.0

### Multi Point Calibration

Ref Value(ppb)	Analyzer Disp.(ppb)			Output Difference		
	NOx	NO	NO <sub>2</sub>	Diff(ppb)	% Diff	Abs (%) Diff
0.0	0.6	0.4	0.2	0.40	0.001	0.10
100.0	98.8	98.5	0.3	-1.50	-0.015	1.50
200.0	199.7	199.5	0.2	-0.50	-0.003	0.25
400.0	397.0	395.0	2.0	-5.00	-0.013	1.25
Average Diff (%)						1.00



Calibrate by: \_\_\_\_\_

Approved by: \_\_\_\_\_





Thai Environmental Technic Limited  
บริษัท เทคนิคสิ่งแวดล้อมไทย จำกัด

## NOx Analyzer Calibration Report

Calibrate Date : 7-Jun-22  
Analyzer Type : NOx  
Brand : Teledyne  
Model : 200 E  
Serial Number : 974 (No. 34)  
Range : 500 ppb

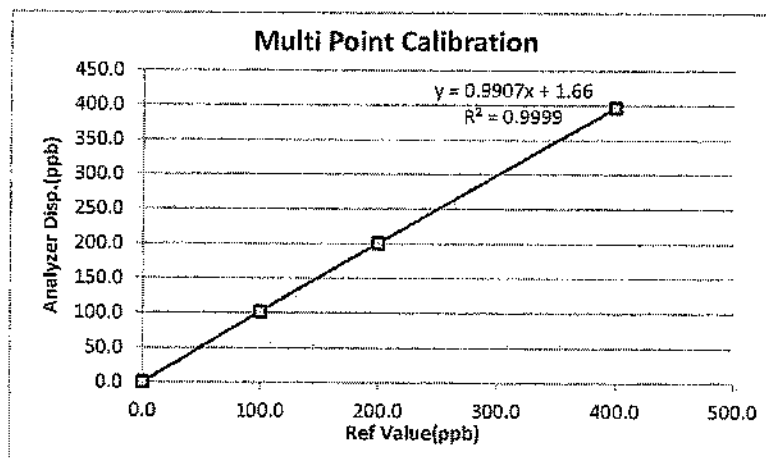
Temperature (°C) : 25°C  
Barometer (mmHg) : 759.9  
Humidity (50±15 %) : 50.0%RH  
Dilutor : API M700 S/N 625  
Zero Air : API M701 S/N 1926  
Standard gas : A00822SK

### Calibration of Span

Supply Gas	Ref Value(ppb)	Before of Span.(ppb)			After of Span.(ppb)			% diff of Span
		NOx	NO	NO <sub>2</sub>	NOx	NO	NO <sub>2</sub>	
Zero	0.0	2.7	2.2	0.5	0.0	0.0	0.0	0.0
Span	400.0	417.0	411.0	5.0	400.0	400.0	0.0	0.0

### Multi Point Calibration

Ref Value(ppb)	Analyzer Disp.(ppb)			Output Difference		
	NOx	NO	NO <sub>2</sub>	Diff(ppb)	% Diff	Abs (%) Diff
0.0	0.1	0.1	0.0	0.10	0.000	0.03
100.0	103.0	102.0	1.0	2.00	0.020	2.00
200.0	201.0	201.0	1.0	1.00	0.005	0.50
400.0	398.0	397.0	1.0	-3.00	-0.008	0.75
Average Diff (%)						0.82



Calibrate by: *[Signature]*

Approved by: *Pigachon B*





Thai Environmental Technic Limited  
บริษัท เทคนิคสิ่งแวดล้อมไทย จำกัด

## NOx Analyzer Calibration Report

Calibrate Date : 4-Jun-22  
Analyzer Type : NOx  
Brand : Teledyne  
Model : T200  
Serial Number : 5154 (No. 30)  
Range : 500 ppb

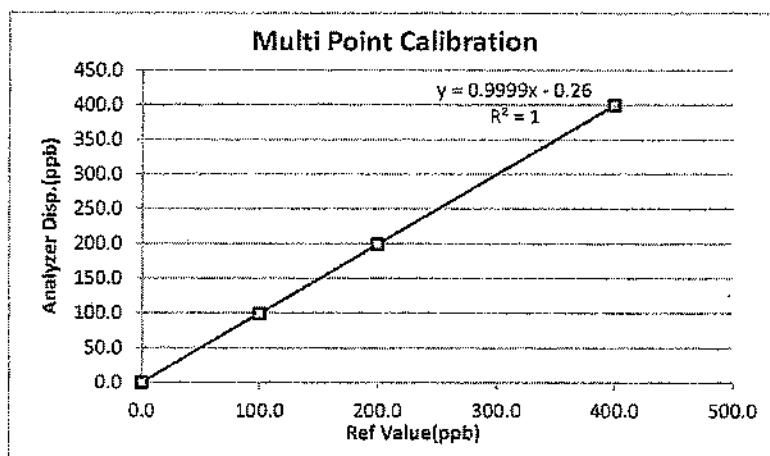
Temperature (°C) : 25°C  
Barometer (mmHg) : 759.9  
Humidity (50±15 %) : 50.0%RH  
Dilutor : API M700 S/N 625  
Zero Air : API M701 S/N 1926  
Standard gas : A00822SK

### Calibration of Span

Supply Gas	Ref Value(ppb)	Before of Span.(ppb)			After of Span.(ppb)			% diff of Span
		NOx	NO	NO <sub>2</sub>	NOx	NO	NO <sub>2</sub>	
Zero	0.0	0.5	0.3	0.2	0.0	0.0	0.0	0.0
Span	400.0	397.0	395.0	2.0	399.0	399.0	0.0	0.3

### Multi Point Calibration

Ref Value(ppb)	Analyzer Disp.(ppb)			Output Difference		
	NOx	NO	NO <sub>2</sub>	Diff(ppb)	% Diff	Abs (%) Diff
0.0	0.2	0.2	0.0	0.20	0.001	0.05
100.0	99.6	99.4	0.2	-0.60	-0.006	0.60
200.0	199.7	199.3	0.4	-0.70	-0.003	0.35
400.0	401.0	400.0	1.0	0.00	0.000	0.00
Average Diff (%)						0.32



Calibrate by:

*[Signature]*

Approved by:

*[Signature]*





**TET**

Thai Environmental Technic Limited

บริษัท เทคนิคสิ่งแวดล้อมไทย จำกัด

**NOx Analyzer Calibration Report**

Calibrate Date : 4-Jun-22  
 Analyzer Type : NOx  
 Brand : Teledyne  
 Model : T200  
 Serial Number : 5158 (No. 31)  
 Range : 500 ppb

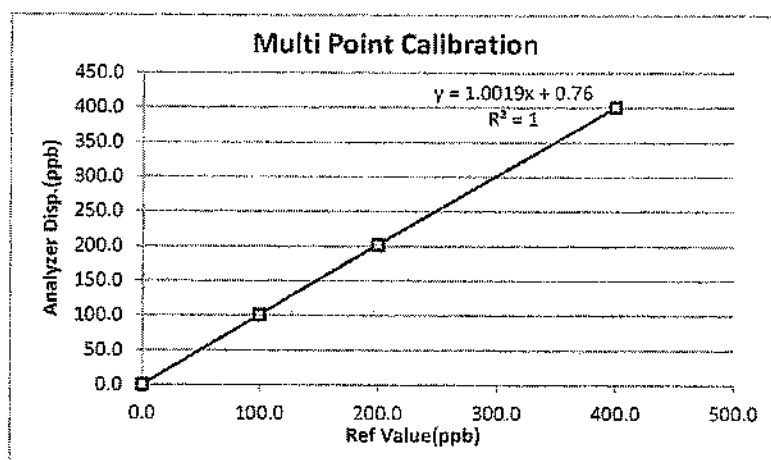
Temperature (°C) : 25°C  
 Barometer (mmHg) : 760.0  
 Humidity (50±15 %) : 50.0%RH  
 Dilutor : API M700 S/N 625  
 Zero Air : API M701 S/N 1926  
 Standard gas : A00822SK

## Calibration of Span

Supply Gas	Ref Value(ppb)	Before of Span.(ppb)			After of Span.(ppb)			% diff of Span
		NOx	NO	NO <sub>2</sub>	NOx	NO	NO <sub>2</sub>	
Zero	0.0	1.8	1.2	0.6	0.0	0.0	0.0	0.0
Span	400.0	411.0	409.0	2.0	400.0	400.0	0.0	0.0

## Multi Point Calibration

Ref Value(ppb)	Analyzer Disp.(ppb)			Output Difference		
	NOx	NO	NO <sub>2</sub>	Diff(ppb)	% Diff	Abs (%) Diff
0.0	0.2	0.2	0.0	0.20	0.001	0.05
100.0	101.1	101.0	0.1	1.00	0.010	1.00
200.0	202.7	202.2	0.5	2.20	0.011	1.10
400.0	401.0	401.0	0.0	1.00	0.003	0.25
Average Diff (%)						0.78



Calibrate by:

Approved by:



**TET**

Thai Environmental Technic Limited  
บริษัท เทคนิคสิ่งแวดล้อมไทย จำกัด

## Analyzer Calibration Report

Calibrate Date : 23-May-22  
Analyzer Type : SO<sub>2</sub>  
Brand : API  
Model : 100 A  
Serial Number : 856 (No. 5)  
Range : 500 ppb

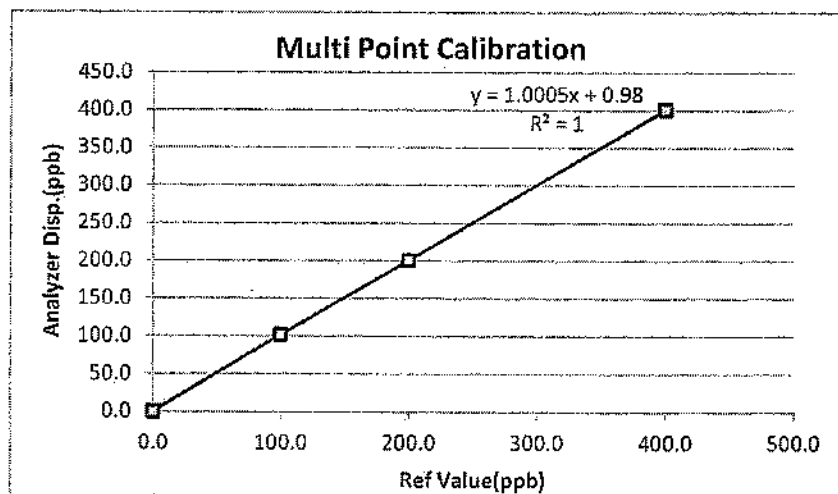
Temperature (°C) : 25°C  
Barometer (mmHg) : 759.9  
Humidity (50±15 %) : 50.0 %RH  
Dilutor : API M700 S/N 625  
Zero Air : API M701 S/N 1926  
Standard gas : A00822SK

### Calibration of Span


Supply Gas	Ref Value(ppb)	Before of Span.(ppb)	After of Span.(ppb)	Abs% diff of Span
Zero	0.0	2.2	0.0	0.0
Span	400.0	381.0	400.0	0.0

### Multi Point Calibration

Ref Value(ppb)	Analyzer Disp.(ppb)	Output Difference		
		Diff (ppb)	Percent Diff	Abs Percent Diff
0.0	0.3	0.3	0.00	0.08
100.0	102.0	2.0	0.02	2.00
200.0	201.0	1.0	0.01	0.50
400.0	401.0	1.0	0.00	0.25
Average Diff (%)				0.71



Calibrate by: 

Approved by: 

แก้ไขครั้งที่ : 00

วันที่อนุมัติ 02/09/15

เลขที่แบบฟอร์ม : QF-QP16-06





Thai Environmental Technic Limited  
บริษัท เทคนิคสิ่งแวดล้อมไทย จำกัด

## Analyzer Calibration Report

Calibrate Date : 25-May-22  
Analyzer Type : SO<sub>2</sub>  
Brand : Thermo  
Model : 43C  
Serial Number : 43C67091355 (No. 7)  
Range : 500 ppb

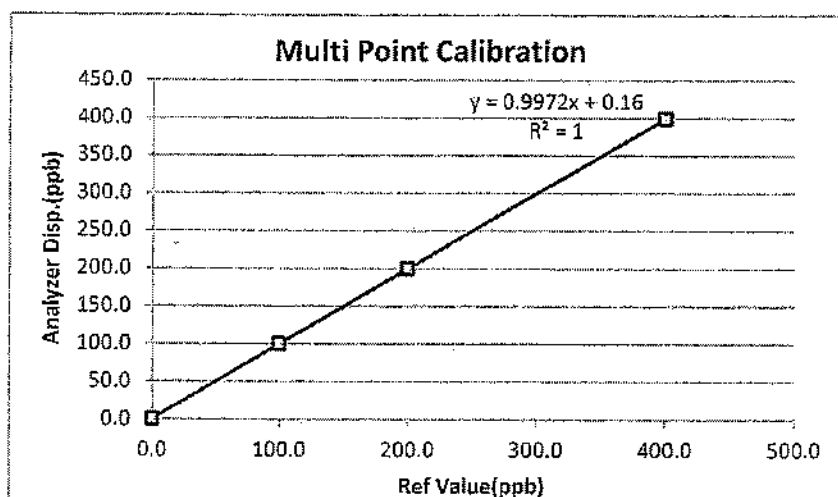
Temperature (°C) : 25°C  
Barometer (mmHg) : 759.9  
Humidity (50±15 %) : 50.0 %RH  
Dilutor : API M700 S/N 625  
Zero Air : API M701 S/N 1926  
Standard gas : A00822SK

### Calibration of Span

Supply Gas	Ref Value(ppb)	Before of Span.(ppb)	After of Span.(ppb)	Abs% diff of Span
Zero	0.0	-1.3	0.0	0.0
Span	400.0	392.0	400.0	0.0

### Multi Point Calibration

Ref Value(ppb)	Analyzer Disp.(ppb)	Output Difference		
		Diff (ppb)	Percent Diff	Abs Percent Diff
0.0	0.3	0.3	0.00	0.08
100.0	99.7	-0.3	0.00	0.30
200.0	199.6	-0.4	0.00	0.20
400.0	399.1	-0.9	0.00	0.22
Average Diff (%)				0.20



Calibrate by: ydu

Approved by: Piyachai B

แก้ไขครั้งที่ : 00

วันที่อนุมัติ 02/09/15

เลขที่แบบฟอร์ม : QF-QP16-06



**TET**

Thai Environmental Technic Limited  
บริษัท เทคนิคสิ่งแวดล้อมไทย จำกัด

## Analyzer Calibration Report

Calibrate Date : 27-May-22  
Analyzer Type : SO<sub>2</sub>  
Brand : API  
Model : 100A  
Serial Number : 1563 (No. 15)  
Range : 500 ppb

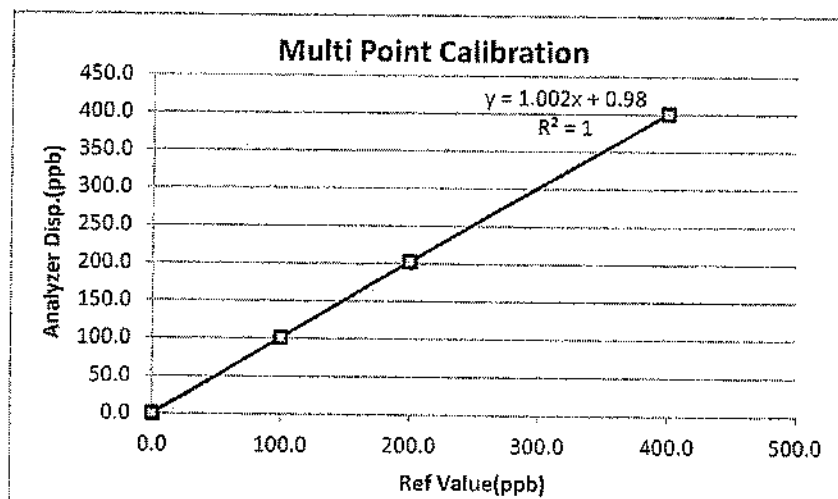
Temperature (°C) : 25°C  
Barometer (mmHg) : 759.9  
Humidity (50±15 %) : 50.0 %RH  
Dilutor : API M700 S/N 625  
Zero Air : API M701 S/N 1926  
Standard gas : A00822SK

### Calibration of Span

Supply Gas	Ref Value(ppb)	Before of Span.(ppb)	After of Span.(ppb)	Abs% diff of Span
Zero	0.0	3.6	0.0	0.0
Span	400.0	372.0	400.0	0.0

### Multi Point Calibration

Ref Value(ppb)	Analyzer Disp.(ppb)	Output Difference		
		Diff (ppb)	Percent Diff	Abs Percent Diff
0.0	0.3	0.3	0.00	0.08
100.0	101.0	1.0	0.01	1.00
200.0	203.0	3.0	0.02	1.50
400.0	401.0	1.0	0.00	0.25
Average Diff (%)				0.71



Calibrate by: Yadun

Approved by: Piyachon B

แก้ไขครั้งที่ : 00

วันที่อนุมัติ 02/09/15

เลขที่แบบฟอร์ม : QF-QP16-06







Thai Environmental Technic Limited  
บริษัท เทคนิคสิ่งแวดล้อมไทย จำกัด

## Analyzer Calibration Report

Calibrate Date : 30-May-22  
Analyzer Type : SO<sub>2</sub>  
Brand : Teledyne  
Model : 100 E  
Serial Number : 1341 (No. 20)  
Range : 500 ppm

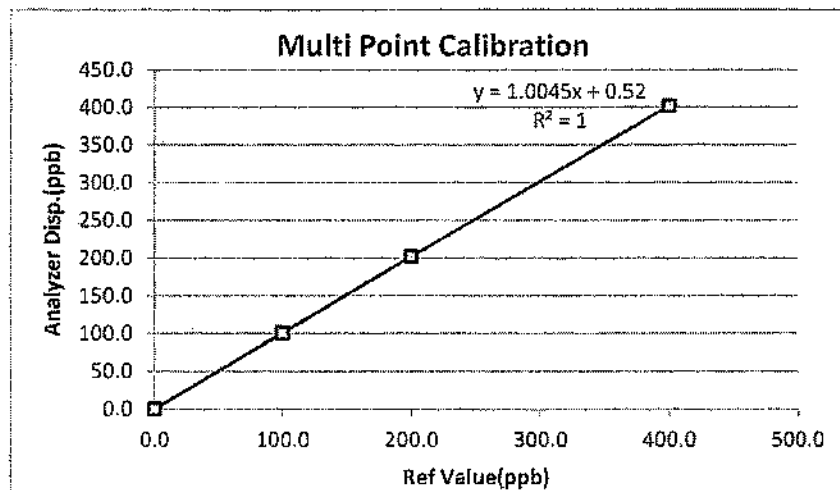
Temperature (°C) : 25 °C  
Barometer (mmHg) : 759.9  
Humidity (50±15 %) : 50.0 %RH  
Dilutor : API M700 S/N 625  
Zero Air : API M701 S/N 1926  
Standard gas : A00822SK

### Calibration of Span

Supply Gas	Ref Value(ppb)	Before of Span.(ppb)	After of Span.(ppb)	Abs% diff of Span
Zero	0.0	5.1	0.6	0.0
Span	400.0	387.0	400.0	0.0

### Multi Point Calibration

Ref Value(ppb)	Analyzer Disp.(ppb)	Output Difference		
		Diff (ppb)	Percent Diff	Abs Percent Diff
0.0	0.2	0.2	0.00	0.05
100.0	101.0	1.0	0.01	1.00
200.0	202.0	2.0	0.01	1.00
400.0	402.0	2.0	0.01	0.50
Average Diff (%)				0.64



Calibrate by: Yan

Approved by: Piguch B

แก้ไขครั้งที่ : 00

วันที่อนุมัติ 02/09/15

เลขที่แบบฟอร์ม : QF-QP16-06





TECHNOLOGY PROMOTION ASSOCIATION (THAILAND-JAPAN)  
CORPORATE SERVICES 3: EQUIPMENT CALIBRATION AND TESTING SERVICES  
534/4 PATTANAKARN ROAD SOI 18, SUANLUANG, SUANLUANG BANGKOK 10250  
TEL. 0-2717-3000-27 FAX. 0-2719-9484



Cert.No.: 22MM27

Page.: 1 of 3

## Certificate of Calibration

Equipment : Electronic Balance  
Manufacturer : Mettler Toledo  
Model : AB204  
Serial No. : 1116392227  
ID No. : TET.LAB.BAL01  
Submitted by : Thai Environmental Technic Limited  
1/6 Soi Ramkhamhaeng 145,  
Khwaeng/Khet Saphan Sung,  
Bangkok 10240

Location : Balance Room

Received order : 20 April 2022  
Calibration Date : 22 April 2022  
Ambient Temperature : 15 °C to 40 °C  
Relative Humidity : 30 % to 90 %

Calibrated by : Uthen Kankawi

Approved by :

Approved Signatory

( ) Pornthippa Tameyakul  
(✓) Malee Butkruea  
( ) Suwit Imjai

Issue Date : 6 May 2022

The Uncertainties are for a confidence probability of approximately 95%

This certificate may not be reproduced other than in full, except with the prior written  
Approval of the head of Corporate Services 3: Equipment Calibration and Testing Services.

A 0040784



Equipment : Electronic Balance  
Condition As-Received : Used Item  
Reference : 2204-0369OC-16

Cert.No.: 22MM27  
Page: 2 of 3

**Procedure used :-**

Calibration were conducted using in-house calibration procedure CP-OB01 according to direct measurement method against standard weight.

**Condition of this result of calibration**

**1. Reference standard instruments:-**

<u>Instruments</u>	<u>Model</u>	<u>Serial No.</u>	<u>ID No.</u>	<u>Test report No.</u>	<u>Due date</u>
1) Standard Weight Set (E2)	15884	-	70RC138	MM-0009-21	3 Feb 2023

2. This certificate is valid only to the item calibrated on date and place of calibration.
3. This result of calibration was made on requested at the point specified by customer.
4. This certificate is not certified for any commercial transaction.
5. This certification is traceable to the International System of Unit.

**Result of calibration** ( ) Without Adjustment ( \* ) After Adjustment by External Calibration

**Range capacity :** 0 g to 210 g **Resolution** 0.0001 g

**Before Adjustment :**

<u>Applied Weight</u>	<u>Balance Reading</u>	<u>Correction</u>	<u>Measurement Uncertainty</u>	<u>Coverage Factor</u>
( g )	( g )	( g )	( $\pm$ mg )	( k )
100	99.9981	+0.0019	0.22	2.00
200	199.9957	+0.0043	0.35	2.00

**After Adjustment :**

**1. Determination of the standard deviation of weighing machine** ( n = 10 )

<u>Applied Weight</u>	<u>Standard Deviation of Reading ( g )</u>
( g )	
100	0.00006
200	0.00007

*Handwritten signature*



Equipment : Electronic Balance  
 Condition As-Received : Used Item  
 Reference : 2204-0369OC-16

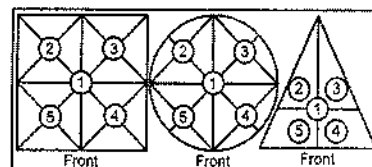
Cert.No.: 22MM27

Page: 3 of 3

### Result of calibration

#### 2. Effect of off center loading

A mass of 100 g was placed to various position on the pan.  
 The weighing machine reading error obtained is given in the table



Maximum difference between  
 off-center and central loading  
 (g)  
 0.0003

Position 1	Position 2	Position 3	Position 4	Position 5
(g)	(g)	(g)	(g)	(g)
-0.0003	-0.0003	-0.0003	-0.0004	0.0000

#### 3. Departure from nominal value

Applied Weight	Balance Reading	Correction	Measurement Uncertainty	Coverage Factor
(g)	(g)	(g)	( $\pm$ mg)	(k)
Unload	0.0000	0.0000	0.13	2.09
0.01	0.0099	+0.0001	0.13	2.09
0.1	0.0999	+0.0001	0.13	2.09
0.5	0.5000	0.0000	0.13	2.09
1	1.0001	-0.0001	0.13	2.09
5	5.0001	-0.0001	0.13	2.09
10	10.0000	0.0000	0.13	2.09
25	24.9998	+0.0002	0.15	2.06
50	49.9998	+0.0002	0.15	2.05
100	99.9998	+0.0002	0.22	2.00
200	199.9997	+0.0003	0.35	2.00

Note : This instrument was adjusted before calibration by weight of Mettler Toledo F1 200. g S/N.: 11119517  
 Certificate No.: 21M1956

The reported uncertainty of measurement was based on a standard uncertainty multiplied by a coverage factor  $k$ , providing a level of confidence of approximately 95 %.

-o0o-

*Mahu*

a 1105868





# THAI METEOROLOGICAL DEPARTMENT

4353 Sukhumvit, Bangna, Bangkok 10260 Tel. 081-454-2804, 0-2399-0469

## Calibration Certificate

Issued by : Calibration & Test Section : Meteorological Instruments Bureau

Date of Issue 27 January, 2022

Certification No. 026/22

Page : 1 of 2

Object : Wind speed and wind direction

Manufacturer : Davis Instruments Inc.

Type : Weather Wizard III

Serial No. : WC50206A21 ID No. : No.22

Customer : Thai Environmental Technic Limited.  
1/6 Soi Ramkhamhaeng 145,  
Khwaeng/Khet Saphan Sung, Bangkok 10240.

Calibration Condition : Temperature 25.1 °C Barometric Pressure 1009.7 hPa

### NATIONAL STANDARD WIND TUNNEL :

: Thermal Anemometer 642 S/N 91563

: HOOK GAGE NO 1425 Pitot Tube Theodor Friedrichs Type 0600.0000 serial 9023

N.I.S.T. Test Reference Number 731/241460

: Ultrasonic Anemometer Model DA-650-3TV (sensor TR-90AH)

Serial Number 110730029 (sensor 120629586)

JAPAN QUALITY ASSURANCE ORGANIZATION


Calibrated by :

Mr. Watcharapol Subwat

Mechanical Engineer

Signed :

Mr. Pisood Promsut









## THAI METEOROLOGICAL DEPARTMENT

4353 Sukhumvit, Bangna, Bangkok 10260 Tel. 081-454-2804, 0-2399-0469

### The Result of Calibration

Certification No. 026/22

27 January, 2022

Page : 2 of 2


Standard Ultrasonic Anemometer m/sec	HOOK GAGE NO. 1425			TESTED ANEMOMETER	
	Pressure inches H <sub>2</sub> O	Vacuum inches H <sub>2</sub> O	Velocity m/sec	Velocity m/sec	Correction m/sec
1.00	-	-	-	0.9	0.10
3.02	-	-	-	2.7	0.32
5.00	-	-	-	4.9	0.10
7.00	-	-	-	6.7	0.30
9.02	-	-	-	8.9	0.12
11.01	-	-	-	10.7	0.31
13.01	-	-	-	13.0	0.01
15.01	-	-	-	14.8	0.21
17.02	-	-	-	17.0	0.02
20.02	-	-	-	19.9	0.12

Wind Aloft Plotting Board.	
U.S. DEPARTMENT OF COMMERCE WEATHER BUREAU	
WIND DIRECTION	TESTED WIND DIRECTION
0	0
90	90
180	180
270	270

Calibrated by :

Mr. Watcharapol Subwat

Mechanical Engineer











TECHNOLOGY PROMOTION ASSOCIATION (THAILAND-JAPAN)  
CORPORATE SERVICES 3: EQUIPMENT CALIBRATION AND TESTING SERVICES  
534/4 PATTANAKARN ROAD SOI 18, SUANLUANG, SUANLUANG BANGKOK 10250  
TEL. 0-2717-3000-27 FAX. 0-2719-9484



Cert.No.: 22MM28

Page.: 1 of 3

## Certificate of Calibration

**Equipment :** Electronic Balance

**Manufacturer :** Mettler Toledo

**Model :** XP205DR

**Serial No. :** 1129273885

**ID No. :** -

**Submitted by :** Thai Environmental Technic Limited  
1/6 Soi Ramkhamhaeng 145,  
Khwaeng/Khet Saphan Sung,  
Bangkok 10240

**Location :** Balance Room

**Received order :** 20 April 2022

**Calibration Date :** 22 April 2022

**Ambient Temperature :** 15 °C to 40 °C

**Relative Humidity :** 30 % to 90 %

**Calibrated by :** Uthen Kankawi

**Approved by :** Malee Butkruea  
Approved Signatory

( / ) Pornthippa Tameyakul  
( / ) Malee Butkruea  
( ) Suwit Imjai

**Issue Date :** 6 May 2022

The Uncertainties are for a confidence probability of approximately 95%

This certificate may not be reproduced other than in full, except with the prior written  
Approval of the head of Corporate Services 3 : Equipment Calibration and Testing Services.

A 0040785



**Equipment :** Electronic Balance  
**Condition As-Received :** Used Item  
**Reference :** 2204-0369OC-17  
**Procedure used :-**

**Cert.No.:** 22MM28  
**Page:** 2 of 3

Calibration were conducted using in-house calibration procedure CP-OB01 according to direct measurement method against standard weight.

**Condition of this result of calibration**

**1. Reference standard instruments:-**

<u>Instruments</u>	<u>Model</u>	<u>Serial No.</u>	<u>ID No.</u>	<u>Test report No.</u>	<u>Due date</u>
1) Standard Weight Set (E2)	15884	-	70RC138	MM-0009-21	3 Feb 2023

2. This certificate is valid only to the item calibrated on date and place of calibration.
3. This result of calibration was made on requested at the point specified by customer.
4. This certificate is not certified for any commercial transaction.
5. This certification is traceable to the International System of Unit.

**Result of calibration** ( ) Without Adjustment ( \* ) After Adjustment by Internal Calibration

<b>Range capacity :</b>	0 g to 81 g	<b>Resolution</b>	0.00001 g
	81 g to 220 g	<b>Resolution</b>	0.0001 g

**Before Adjustment :**

<u>Applied Weight</u> ( g )	<u>Balance Reading</u> ( g )	<u>Correction</u> ( g )	<u>Measurement Uncertainty</u> ( $\pm$ mg )	<u>Coverage Factor</u> ( k )
80	79.99911	+0.00089	0.15	2.00
200	199.9997	+0.0003	0.35	2.00

**After Adjustment :**

**1. Determination of the standard deviation of weighing machine** ( n = 10 )

<u>Applied Weight</u> ( g )	<u>Standard Deviation of Reading ( g )</u>
80	0.000008
200	0.00004

Malu .



Equipment : Electronic Balance  
Condition As-Received : Used Item  
Reference : 2204-0369OC-17

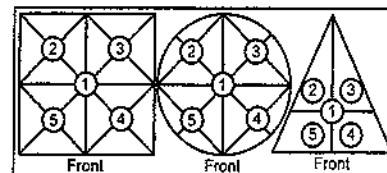
Cert.No.: 22MM28

Page: 3 of 3

### Result of calibration

#### 2. Effect of off center loading

A mass of 100 g was placed at various positions on the pan.  
The weighing machine reading error obtained is given in the table



Maximum difference between  
off-center and central loading

Position 1 (g)	Position 2 (g)	Position 3 (g)	Position 4 (g)	Position 5 (g)
-0.0002	-0.0001	-0.0002	-0.0001	-0.0001

(g)  
0.0001

#### 3. Departure from nominal value

Applied Weight (g)	Balance Reading (g)	Correction (g)	Measurement Uncertainty ( $\pm$ mg)	Coverage Factor (k)
Unload	0.00000	0.00000	0.016	2.13
0.01	0.01000	0.00000	0.016	2.13
0.05	0.05001	-0.00001	0.016	2.13
1	1.00001	-0.00001	0.019	2.05
2	2.00001	-0.00001	0.020	2.04
5	5.00001	-0.00001	0.026	2.00
10	10.00001	-0.00001	0.033	2.00
20	20.00001	-0.00001	0.049	2.00
50	49.99999	+0.00001	0.080	2.00
80	79.99999	+0.00001	0.15	2.00
200	199.9997	+0.0003	0.35	2.00

The reported uncertainty of measurement was based on a standard uncertainty multiplied by a coverage factor  $k$ , providing a level of confidence of approximately 95 %.

-o0o-







TECHNOLOGY PROMOTION ASSOCIATION (THAILAND-JAPAN)  
CORPORATE SERVICES 3: EQUIPMENT CALIBRATION AND TESTING SERVICES  
534/4 PATTANAKARN ROAD SOI 18, SUANLUANG, SUANLUANG BANGKOK 10250  
TEL. 0-2717-3000-27 FAX. 0-2719-9484



Cert.No.: 22CHO410


Page.: 1 of 2

## Certificate of Calibration

Equipment : pH Meter  
Manufacturer : Horiba  
Model : LAQUA-PH1300  
Serial No. : B06D0012  
ID No. : -  
Condition As-Received: Used Item  
Received Date : 11 July 2022  
Calibration Date : 11 July 2022  
Reference : 2207-0243OC-7  
Submitted by : Thai Environmental Technic Limited  
1/6 Soi Ramkhamhaeng 145  
Khwaeng/Khet Saphan Sung,  
Bangkok 10240  
Calibration Place : Laboratory (Thai Environment Technic Limited)  
Ambient Temperature : (25.2 - 25.4) °C  
Relative Humidity : (50.8 - 51.3) %  
Calibration Procedure : In - house method :  
- CP-OCH2 by direct measurement with standard  
voltage calibrator and direct measurement  
with certified reference material (CRM)

Calibrated by : Krisda Malee

Approved by :

  
Approved Signatory

( / ) Malee Butkruea  
( ) Saithip Meangmai

Issue Date : 19 July 2022

The Uncertainties are for a confidence probability of approximately 95%

This certificate may not be reproduced other than in full, except with the prior written  
Approval of the head of Corporate Services 3 : Equipment Calibration and Testing Services.

A 0042417



Cert. No.: 22CHO410

Page.: 2 of 2

**Condition of this calibration result**

## 1. Reference Standard Instrument :-

<u>Instrument</u>	<u>Serial No.</u>	<u>ID No.</u>	<u>Cert. No.</u>	<u>Due Date</u>
1) Document Process Calibrator	46530031	130RC098	21E3245	07 Oct 2022
2) Digital Thermometer	-	130RC112	21T2118	16 Nov 2022

This certification is traceable to the International System of Unit maintained at:-

- Traceable to National Institute of Metrology (Thailand), NIMT

2. Certified Reference Materials : The measurement results are traceable to SI through CPA chem Ltd.,  
ANSI-ASQ National Accreditation Board, Accredited No. AR-1835

<u>Buffer Solution</u>	<u>Manufacturer</u>	<u>Lot No.</u>	<u>Exp. date</u>
pH 1.681	CPA chem	754027	28 Jun 2023
pH 4.008	CPA chem	794120	14 Feb 2024
pH 6.866	CPA chem	754029	28 Jun 2023
pH 9.181	CPA chem	766823	04 Sep 2022
*pH 12.44	Hach Lenge GmbH	C02796	15 Dec 2022

## 3. This certificate is valid only to the item calibrated on date and place of calibration.

**Calibration Results****Function : mV Measurement**

Performing standard curve by Fluke at pH (1.68,4,7,10)

<u>Unit Under Calibration</u>	<u>Nominal Value</u>	<u>Standard Voltage Input</u>	<u>Actual Reading</u>		<u>Uncertainty of Measurement (±mV)</u>	<u>Coverage factor k</u>
	<u>pH</u>	<u>mV</u>	<u>mV</u>	<u>pH</u>		
pH Meter S/N.: B06D0012	1.680	314.73	314.7	1.694	0.058	2.00
	4.000	177.48	177.5	4.008	0.058	2.00
	6.860	8.28	8.3	6.860	0.058	2.00
	7.000	0.0	0.0	7.000	0.058	2.00
	9.180	-128.97	-128.9	9.188	0.058	2.00
	10.000	-177.48	-177.4	10.011	0.058	2.00

**Function : pH Measurement**

Performing four buffers standard curve by using buffer nominal pH (1.68,4,7,9)

<u>Unit Under Calibration</u>	<u>Standard pH Buffer Solution</u>	<u>Actual pH Reading</u>	<u>Actual mV Reading (mV)</u>	<u>Uncertainty of pH measurement (±)</u>	<u>Coverage factor k</u>
pH Electrode S/N.: 9X9M0055	1.681	1.681	295.6	0.0050	2.00
	4.008	4.007	159.9	0.0047	2.00
	6.866	6.866	-6.9	0.0084	2.00
	9.181	9.181	-139.9	0.014	2.00
	*12.44	12.440	-314.5	0.056	2.00

**Remark:** \* : Not NSC-ONSC AccreditedThe reported uncertainty of measurement was based on a standard uncertainty multiplied by a coverage factor  $k$ , providing a level of confidence of approximately 95 %.

-o0o-

Mali

a. 1090860



TECHNOLOGY PROMOTION ASSOCIATION (THAILAND-JAPAN)  
CORPORATE SERVICES 3: EQUIPMENT CALIBRATION AND TESTING SERVICES  
534/4 PATTANAKARN ROAD SOI 18, SUANLUANG, SUANLUANG BANGKOK 10250  
TEL. 0-2717-3000-27 FAX. 0-2719-9484



Cert. No.: 22TM570  
Page.: 1 of 3

## Certificate of Calibration

**Equipment :** BOD Incubator

**Manufacturer :** Accuplus

**Model :** i205

**Serial No. :** 0408-0115-0008

**ID No. :** TET.LAB.BOD05

**Submitted by :** Thai Environmental Technic Limited  
1/6 Soi Ramkhamhaeng 145,  
Khwaeng/Khet Saphan Sung,  
Bangkok 10240

**Location :** Laboratory (Thai Environmental Technic Limited)

**Received Order :** 20 April 2022  
**Calibration Date :** 21 April 2022  
**Ambient Temperature :** ( 26 ± 10 ) °C  
**Relative Humidity :** ( 50 ± 30 ) %

**Calibrated by :** Preecha Hlahib

**Approved by :**

Approved Signatory

- ( ) Pornthippa Tameyakul  
( / ) Malee Butkruea  
( ) Suwit Imjai

**Issue Date :** 6 May 2022  
**The Uncertainties are for a confidence probability of approximately 95%**

This certificate may not be reproduced other than in full, except with the prior written  
Approval of the head of Corporate Services 3 : Equipment Calibration and Testing Services.

A 0039925



Equipment : BOD Incubator  
Condition As-Received : Used Item  
Reference : 2204-0369OC-8

Cert. No.: 22TM570

Page.: 2 of 3

**Procedure Used :-**

Calibration were conducted using calibration procedure CP-OT02 according to direct measurement method with Data Acquisition which connected with Resistance Temperature Detector ( RTD ).

The temperature scale used was based on ITS-90.

**Condition of this result of calibration**

**1. Reference standard instrument:-**

Instrument	Model	Serial No.	Cert. No.	Due Date
1 ) Data Acquisition	34970A	MY44035217	21LM30	23 Dec 2022

2. This certificate is valid only to the item calibrated on date and place of calibration.

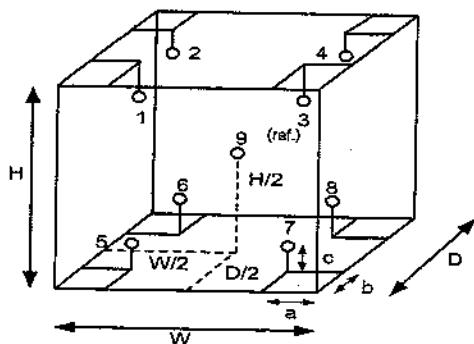
3. This certification is traceable to the International System of Unit.

**Result of Calibration :-** ( \* ) Without Adjustment

**Function of UUC\* :** Temperature Source

**Fresh air setting :** Not Available

Environment during calibration		
	Beginning	Finished
Temp. ( °C )	29	30
REL.Humid. ( % )	50	55
AC Supply ( Volt )	220	220



**Probe Installation Details :**

a = 10 cm  
b = 10 cm  
c = 10 cm

**Dimension of Chamber :**

D = 0.48 m  
W = 0.50 m  
H = 1.1 m  
Capacity = 0.26 m<sup>3</sup>

Position :	Ref. Std. ID No.:
1	18-10RTD-01
2	18-10RTD-02
3	18-10RTD-03
4	18-10RTD-04
5	18-10RTD-05
6	18-10RTD-06
7	18-10RTD-07
8	18-10RTD-08
9 (ref.)	18-10RTD-09

Malu

a 1090688



**Equipment :** BOD Incubator  
**Condition As-Received :** Used Item  
**Reference :** 2204-0369OC-8  
**Result of Calibration :-** ( \* ) Without Adjustment  
**Function of UUC\* :** Temperature Source  
**Fresh air setting :** Not Available

**Cert. No.:** 22TM570

**Page.:** 3 of 3

Calibration Point ( °C )	UUC* Setting ( °C )	UUC* Reading ( °C )	Temperature stability ( ± °C )	Temperature uniformity ( °C )	Overall Variation ( °C )	Uncertainty ( ± °C )	Coverage Factor <i>k</i>
20.0	19.8	19.7	0.46	0.53	1.1	0.66	2

Calibration Point ( °C )	Measured Temperature ( °C )								
	Position								
	1	2	3	4	5	6	7	8	9 (ref.)
20.0	20.077	20.139	20.043	20.202	20.077	20.010	19.886	20.013	20.132

**Average\* :** The average of 30 values in each position.

**Temperature stability :** One-half of the greatest maximum difference of measured temperature at any one sensor.

**Temperature uniformity :** The maximum difference of measured temperatures at any sensors and the measured temperature at the reference location which are observed at the same time or at as close an observation time as possible to determine the temperature pattern or homogeneity within the chamber under steady-state conditions.

**Overall Variation :** The Difference of the maximum and minimum measured temperatures throughout observation.

**UUC\* :** Unit Under Calibration

**Note :** The reported uncertainty of measurement was included stability and excluded uniformity .

The reported uncertainty of measurement was based on a standard uncertainty multiplied by a coverage factor *k*, providing a level of confidence of approximately 95 %.

-o0o-

*Malu*



## MAINTENANCE REPORT AND TEST CERTIFICATE OPTIMA 8000

<b>Customer :</b> บริษัท เทคนิคสิ่งแวดล้อมไทย จำกัด <b>Address :</b> 1/6 ซอยรามคำแหง 145 แขวงสะพานสูง เขตสะพานสูง กรุงเทพมหานคร 10240 <b>User Name:</b> Khun Nattapong <b>Phone:</b> 02-3737799 <b>Fax:</b>	<b>Date Tested:</b> October 4, 2022 <b>Recommendation Recertification</b> <b>Period</b> 6 <b>Months</b> <b>Recertification Due:</b> April 4, 2023 <b>Date Last Certified:</b> April 5, 2022 <b>Visit Number:</b> 2 of 2 <b>PerkinElmer Phone:</b> 02-719-6420 ext 203 <b>PerkinElmer Fax:</b> 02-318-5597
--	--

CONFIGURATION TESTED	ACCESSORIES/COMPONENT NOT INCLUDED	
<b>MODEL</b> OPTIMA 8000 S10	<b>SERIAL NUMBER</b> 078N1310024C	
<b>TESTED EQUIPMENT</b> IPV Methods	<b>CALIBRATION NUMBER</b>	<b>EXPIRATION</b>
<b>TEST STANDARD USED</b> Mixed standard 1/10 Mixed standard 1/100	<b>PART NUMBER</b> N069-1579 N930-0221	<b>EXPIRATION DATE</b> May 30, 2023 November 30, 2023
<b>CUSTOMER SUPPLIED</b> 2 % HNO3 10 % HNO3	<b>COMMENTS</b>	<b>CUSTOMER INITIALS</b>



## MAINTENANCE REPORT AND TEST CERTIFICATE OPTIMA 8000

**SERIAL NUMBER :** 078N1310024C

**DATE TESTED :** October 4, 2022

### 1. MECHANICAL CHECKS

A. Inspect and clean all fans and filters.

OK

B. Inspect and replace as necessary, all torch components including the RF coil.

OK

C. Inspect all tubing for sign of clacking or leaking.

OK

D. Adjust water and gas pressure regulator settings.

OK

E. Inspect and leak check pneumatics drawers.

OK

F. Clean the exterior of the instrument.

OK

### 2. OPTICAL CHECKS

A. Inspect and clean all optical components.

OK

B. As required, check and replace all purgefilters.

OK

C. Recheck optical alignment.

OK

### 3. COOLING SYSTEM CHECKS

A. Perform preventive maintenance on chiller.

OK

B. Flush out the chiller every six months.

OK

### 4. PERFORMANCE CHECKS

A. Torch View Alignment.

OK

B. Wavelength Calibration.

OK

## MAINTENANCE REPORT AND TEST CERTIFICATE

### OPTIMA 8000

SERIAL NUMBER : 078N1310024C

DATE TESTED : October 4, 2022

PARAMETER	SPECIFICATION		FINAL VALUE
<b>Spectral Resolution : UV</b>	As 193.696 nm	$\leq 0.009$	<u>0.00726</u>
	Ni 231.604 nm	$\leq 0.011$	<u>0.00833</u>
	Ni 341.476 nm	$\leq 0.015$	<u>0.01232</u>
<b>Spectral Resolution : VIS</b>	Ba 455.403 nm	$\leq 0.020$	<u>0.01577</u>
<b>Precision</b>			
	Zn 206.200 nm	% RSD < 1.0	<u>0.18</u>
	Mg 280.271 nm	% RSD < 1.0	<u>0.46</u>
	Mg 285.213 nm	% RSD < 1.0	<u>0.42</u>
	Ba 455.403 nm	% RSD < 1.0	<u>0.06</u>
<b>Detection Limits : Axial</b>	As 193.696 nm	3(SD) ppb	<u>3.11</u>
	Se 196.026 nm	3(SD) ppb	<u>4.14</u>
	Tl 190.801 nm	3(SD) ppb	<u>2.27</u>
	Pb 220.353 nm	3(SD) ppb	<u>0.96</u>
<b>Detection Limits : Radial</b>	As 193.696 nm	3(SD) ppb	<u>8.84</u>
	Zn 213.857 nm	3(SD) ppb	<u>0.13</u>
	Mn 257.610 nm	3(SD) ppb	<u>0.01</u>
	La 379.478 nm	3(SD) ppb	<u>0.93</u>
	Ba 455.403 nm	3(SD) ppb	<u>0.04</u>
	Ba 493.408 nm	3(SD) ppb	<u>0.12</u>
<b>BEC : Axial (IB X 1000)/(IS-IB)</b>	Mn 257.610 nm	$\leq 30$ ppb	<u>15.70</u>
<b>BEC : Radial (IB X 1000)/(IS-IB)</b>	Mn 257.610 nm	$\leq 30$ ppb	<u>9.01</u>

**MAINTENANCE REPORT AND TEST CERTIFICATE**  
**OPTIMA 8000**

**SERIAL NUMBER :** 078N1310024C

**DATE TESTED :** October 4, 2022

**Remarks :**

Commissioning follow as commissioning performance sheets.

---

---

---

---

---

---

---

---

This is to certify that the above tests have been performed and the configuration tested

☒

meets

☐

does not meet

the PerkinElmer Specifications listed on this certificate.

This certificate does not modify PerkinElmer's standard terms and condition of sale,  
including warranty terms.

**Service Department PerkinElmer Ltd.**

**Authorized Representative :**



( **Wiphan Promlumda** )

Service Engineer

=====

Align View XY Axial for analyte Mn 257.610

X-position	Y-position	Intensity
-2.0	15.0	5119763.8
-1.6	15.0	6802430.3
-1.2	15.0	7998705.3
-0.8	15.0	8921036.6
-0.4	15.0	9415249.2
0.0	15.0	9145189.2
0.4	15.0	8561448.2
0.8	15.0	7372556.4
1.2	15.0	5801066.7
1.6	15.0	4360683.6
2.0	15.0	3277941.3
-0.4	10.0	178360.5
-0.4	10.5	270096.8
-0.4	11.0	524775.4
-0.4	11.5	1099741.4
-0.4	12.0	1947168.2
-0.4	12.5	3092168.0
-0.4	13.0	4482627.5
-0.4	13.5	6341583.3
-0.4	14.0	7903988.8
-0.4	14.5	8846944.2
-0.4	15.0	9553876.8
-0.4	15.5	9348844.1
-0.4	16.0	9062049.4
-0.4	16.5	7895237.2
-0.4	17.0	6093533.7
-0.4	17.5	4782901.6
-0.4	18.0	3580353.9
-0.4	18.5	2452502.1
-0.4	19.0	1400321.1
-0.4	19.5	799140.5
-0.4	20.0	420183.9
-1.2	15.0	8553343.7
-0.8	15.0	9414538.4
-0.4	15.0	9524088.0
0.0	15.0	9441307.0
0.4	15.0	8738064.4
-0.4	13.0	4961231.7
-0.4	13.5	6479100.6
-0.4	14.0	8079437.3
-0.4	14.5	9298868.4
-0.4	15.0	9727764.3
-0.4	15.5	9697873.4
-0.4	16.0	8956220.3
-0.4	16.5	7870834.5
-0.4	17.0	6288498.2

=====

4/10/2565 12:38:01 aligned for analyte Mn 257.610

X viewing position set to -0.4 mm having Peak intensity 9727764.3 for Axial viewing

Y viewing position set to 15.0 mm having Peak intensity 9727764.3 for Axial viewing

=====

Align View X Radial for analyte Mn 257.610

X-position	Y-position	Intensity
-7.0	15.0	8334.0
-6.5	15.0	11264.2
-6.0	15.0	16657.9
-5.5	15.0	26028.0
-5.0	15.0	43856.5
-4.5	15.0	74460.2
-4.0	15.0	127306.9
-3.5	15.0	182637.1
-3.0	15.0	243830.8
-2.5	15.0	382351.9
-2.0	15.0	597699.9
-1.5	15.0	874758.9
-1.0	15.0	1163200.5
-0.5	15.0	1333747.2
0.0	15.0	1412726.3
0.5	15.0	1363321.5
1.0	15.0	1228529.7

1.5	15.0	1009252.5
2.0	15.0	762103.9
2.5	15.0	679846.2
3.0	15.0	616511.7
3.5	15.0	449873.5
4.0	15.0	285408.6
4.5	15.0	190949.1
5.0	15.0	109896.6
5.5	15.0	56963.5
6.0	15.0	32251.4
6.5	15.0	22416.7
7.0	15.0	16775.4

-----  
4/10/2565 12:41:55 aligned for analyte Mn 257.610

X viewing position set to 0.0 mm having Peak intensity 1412726.3 for Radial viewing  
=====

## =====

Reprocessing Begun

Logged In Analyst: TET

Technique: ICP Continuous

Results Data Set (original): PM4OCT22

Results Library (original): C:\Users\Public\PerkinElmer\IPV\PM.mdb

Results Data Set (reprocessed):

Results Library (reprocessed):

=====

Sequence No.: 1

Sample ID: Calib Blank 1

Analyst:

Logged In Analyst (Original) : TET

Initial Sample Wt:

Dilution:

Wash Time:

Autosampler Location:

Date Collected: 4/10/2565 13:03:09

Data Type: Reprocessed on 4/10/2565 13:10:50

Initial Sample Vol:

Sample Prep Vol:

=====

Nebulizer Parameters: Calib Blank 1

Analyte	Back Pressure	Flow
All	189.0 kPa	0.55 L/min

=====

Mean Data: Calib Blank 1

Analyte	Mean Corrected Intensity	Std.Dev.	RSD	Calib Conc. Units
Tl 190.801	-188.5			[0.00] µg/L
As 193.696	172.3			[0.00] µg/L
Se 196.026	118.8			[0.00] µg/L
Pb 220.353	780.8			[0.00] µg/L

=====

Sequence No.: 2

Sample ID: DL-Standard

Analyst:

Logged In Analyst (Original) : TET

Initial Sample Wt:

Dilution:

Wash Time:

Autosampler Location:

Date Collected: 4/10/2565 13:08:25

Data Type: Reprocessed on 4/10/2565 13:10:50

Initial Sample Vol:

Sample Prep Vol:

=====

Nebulizer Parameters: DL-Standard

Analyte	Back Pressure	Flow
All	189.0 kPa	0.55 L/min

=====

Mean Data: DL-Standard

Analyte	Mean Corrected Intensity	Std.Dev.	RSD	Calib Conc. Units
Tl 190.801	27521.6			[1000] µg/L
As 193.696	25398.0			[1000] µg/L
Se 196.026	7470.8			[500] µg/L
Pb 220.353	56586.9			[500] µg/L

=====

Calibration Summary

Analyte	Stds.	Equation	Intercept	Slope	Curvature	Corr. Coef.	Reslope
Tl 190.801	1	Lin, Calc Int	0.0	27.52	0.00000	1.000000	
As 193.696	1	Lin, Calc Int	0.0	25.40	0.00000	1.000000	
Se 196.026	1	Lin, Calc Int	0.0	14.94	0.00000	1.000000	
Pb 220.353	1	Lin, Calc Int	0.0	113.2	0.00000	1.000000	

=====

Sequence No.: 3

Sample ID: IDL-XL (2% HNO3)

Analyst:

Logged In Analyst (Original) : TET

Initial Sample Wt:

Dilution: 3X

Wash Time:

Autosampler Location:

Date Collected: 4/10/2565 13:04:56

Data Type: Reprocessed on 4/10/2565 13:10:50

Initial Sample Vol:

Sample Prep Vol:

## Nebulizer Parameters: IDL-XL (2% HNO3)

Analyte	Back Pressure	Flow
All	188.0 kPa	0.55 L/min

## Mean Data: IDL-XL (2% HNO3)

Analyte	Mean Corrected Intensity	Calib. Conc. Units	Std.Dev.	Sample Conc. Units	Std.Dev.	RSD
Tl 190.801	10.2	0 µg/L	0.76	1 µg/L	2.27	204.66%
As 193.696	-32.9	-1 µg/L	1.04	-4 µg/L	3.11	80.03%
Se 196.026	-47.2	-3 µg/L	1.38	-9 µg/L	4.14	43.71%
Pb 220.353	132.2	1 µg/L	0.32	4 µg/L	0.96	27.41%

## Method Loaded

Method Name: DLRL-Cal

Method Last Saved: 5/4/2565 10:59:28

IEC File:

MSF File:

Method Description: C8000-Calibration for later test

## Sequence No.: 1

Sample ID: Calib Blank 1

Analyst:

Logged In Analyst (Original) : TET

Initial Sample Wt:

Dilution:

Wash Time:

Autosampler Location:

Date Collected: 4/10/2565 12:54:37

Data Type: Reprocessed on 4/10/2565 13:11:22

Initial Sample Vol:

Sample Prep Vol:

## Nebulizer Parameters: Calib Blank 1

Analyte	Back Pressure	Flow
All	188.0 kPa	0.55 L/min

## Mean Data: Calib Blank 1

Analyte	Mean Corrected Intensity	Std.Dev.	RSD	Calib Conc. Units
As 193.696	45.2			[0.00] mg/L
Zn 213.857	5597.0			[0.00] mg/L
Mn 257.610	3627.2			[0.00] mg/L
La 379.478	798.1			[0.00] mg/L
Ba 455.403	7460.0			[0.00] mg/L
Ba 493.408	8076.4			[0.00] mg/L

## Sequence No.: 2

Sample ID: Calib Std 1

Analyst:

Logged In Analyst (Original) : TET

Initial Sample Wt:

Dilution:

Wash Time:

Autosampler Location:

Date Collected: 4/10/2565 12:45:45

Data Type: Reprocessed on 4/10/2565 13:11:23

Initial Sample Vol:

Sample Prep Vol:

## Nebulizer Parameters: Calib Std 1

Analyte	Back Pressure	Flow
All	186.0 kPa	0.55 L/min

## Mean Data: Calib Std 1

Analyte	Mean Corrected Intensity	Std.Dev.	RSD	Calib Conc. Units
As 193.696	15741.9			[5.0] mg/L
Zn 213.857	160791.5			[1.0] mg/L
Mn 257.610	1661581.1			[1.0] mg/L
La 379.478	338793.3			[1.0] mg/L
Ba 455.403	810942.9			[0.1] mg/L
Ba 493.408	622557.7			[0.1] mg/L

## Calibration Summary

Analyte	Stds.	Equation	Intercept	Slope	Curvature	Corr. Coef.	Reslope
---------	-------	----------	-----------	-------	-----------	-------------	---------

As 193.696	1	Lin, Calc Int	-0.0	3148	0.00000	1.000000
Zn 213.857	1	Lin, Calc Int	0.0	160800	0.00000	1.000000
Mn 257.610	1	Lin, Calc Int	0.0	1662000	0.00000	1.000000
La 379.478	1	Lin, Calc Int	0.0	338800	0.00000	1.000000
Ba 455.403	1	Lin, Calc Int	0.0	8109000	0.00000	1.000000
Ba 493.408	1	Lin, Calc Int	0.0	6226000	0.00000	1.000000

Sequence No.: 3

Sample ID: IDL-RL (2% HNO3)

Analyst:

Logged In Analyst (Original) : TET

Initial Sample Wt:

Dilution: 3X

Wash Time:

Autosampler Location:

Date Collected: 4/10/2565 12:57:21

Data Type: Reprocessed on 4/10/2565 13:11:23

Initial Sample Vol:

Sample Prep Vol:

Nebulizer Parameters: IDL-RL (2% HNO3)

Analyte	Back Pressure	Flow
All	187.0 kPa	0.55 L/min

Mean Data: IDL-RL (2% HNO3)

Analyte	Mean Corrected Intensity	Calib. Conc. Units	Std.Dev.	Sample Conc. Units	Std.Dev.	RSD
As 193.696	-45.8	-0.0 mg/L	0.00	-43.6 µg/L	8.84	20.25%
Zn 213.857	-4719.6	-0.0 mg/L	0.00	-88.1 µg/L	0.13	0.15%
Mn 257.610	-3285.9	-0.0 mg/L	0.00	-5.9 µg/L	0.01	0.12%
La 379.478	-316.6	-0.0 mg/L	0.00	-2.8 µg/L	0.93	33.34%
Ba 455.403	-6917.2	-0.0 mg/L	0.00	-2.6 µg/L	0.04	1.39%
Ba 493.408	-5645.3	-0.0 mg/L	0.00	-2.7 µg/L	0.12	4.36%



## =====

Reprocessing Begun  
Logged In Analyst: TET

Technique: ICP Continuous

Results Data Set (original): PM4OCT22  
Results Library (original): C:\Users\Public\PerkinElmer\IPV\PM.mdb  
Results Data Set (reprocessed):  
Results Library (reprocessed):

=====

Sequence No.: 1  
Sample ID: Calib Blank 1  
Analyst:  
Logged In Analyst (Original) : TET  
Initial Sample Wt:  
Dilution:  
Wash Time:Autosampler Location:  
Date Collected: 4/10/2565 13:03:09  
Data Type: Reprocessed on 4/10/2565 13:10:50  
Initial Sample Vol:  
Sample Prep Vol:

## =====

Nebulizer Parameters: Calib Blank 1  
Analyte Back Pressure Flow  
All 189.0 kPa 0.55 L/min

## =====

Mean Data: Calib Blank 1

Analyte	Mean Corrected Intensity	Std.Dev.	RSD	Calib Conc. Units
Tl 190.801	-188.5			[0.00] µg/L
As 193.696	172.3			[0.00] µg/L
Se 196.026	118.8			[0.00] µg/L
Pb 220.353	780.8			[0.00] µg/L

=====

Sequence No.: 2  
Sample ID: DL-Standard  
Analyst:  
Logged In Analyst (Original) : TET  
Initial Sample Wt:  
Dilution:  
Wash Time:Autosampler Location:  
Date Collected: 4/10/2565 13:08:25  
Data Type: Reprocessed on 4/10/2565 13:10:50  
Initial Sample Vol:  
Sample Prep Vol:

## =====

Nebulizer Parameters: DL-Standard  
Analyte Back Pressure Flow  
All 189.0 kPa 0.55 L/min

## =====

Mean Data: DL-Standard

Analyte	Mean Corrected Intensity	Std.Dev.	RSD	Calib Conc. Units
Tl 190.801	27521.6			[1000] µg/L
As 193.696	25398.0			[1000] µg/L
Se 196.026	7470.8			[500] µg/L
Pb 220.353	56586.9			[500] µg/L

## =====

Calibration Summary

Analyte	Stds.	Equation	Intercept	Slope	Curvature	Corr. Coef.	Reslope
Tl 190.801	1	Lin, Calc Int	0.0	27.52	0.00000	1.000000	
As 193.696	1	Lin, Calc Int	0.0	25.40	0.00000	1.000000	
Se 196.026	1	Lin, Calc Int	0.0	14.94	0.00000	1.000000	
Pb 220.353	1	Lin, Calc Int	0.0	113.2	0.00000	1.000000	

=====

Sequence No.: 3  
Sample ID: IDL-XL (2% HNO3)  
Analyst:  
Logged In Analyst (Original) : TET  
Initial Sample Wt:  
Dilution: 3X  
Wash Time:Autosampler Location:  
Date Collected: 4/10/2565 13:04:56  
Data Type: Reprocessed on 4/10/2565 13:10:50  
Initial Sample Vol:  
Sample Prep Vol:

-----  
Nebulizer Parameters: IDL-XL (2% HNO3)

Analyte	Back Pressure	Flow
All	188.0 kPa	0.55 L/min

  
-----

## Mean Data: IDL-XL (2% HNO3)

Analyte	Mean Corrected Intensity	Calib. Conc. Units	Std.Dev.	Sample Conc. Units	Std.Dev.	RSD
Tl 190.801	10.2	0 µg/L	0.76	1 µg/L	2.27	204.66%
As 193.696	-32.9	-1 µg/L	1.04	-4 µg/L	3.11	80.03%
Se 196.026	-47.2	-3 µg/L	1.38	-9 µg/L	4.14	43.71%
Pb 220.353	132.2	1 µg/L	0.32	4 µg/L	0.96	27.41%

## Method Loaded

Method Name: MnBEC

IEC File:

Method Description: CB000-XL and RL-Spec &lt;or = 30 µg/L,Attn:Spec&lt;or= 50µg/L

Method Last Saved: 15/10/2563 10:51:07

MSF File:

Sequence No.: 1

Sample ID: IB (2% HNO3)

Analyst:

Logged In Analyst (Original) : TET

Initial Sample Wt:

Dilution:

Wash Time:

Autosampler Location:

Date Collected: 4/10/2565 13:02:02

Data Type: Reprocessed on 4/10/2565 13:11:50

Initial Sample Vol:

Sample Prep Vol:

## Nebulizer Parameters: IB (2% HNO3)

Analyte	Back Pressure	Flow
All	189.0 kPa	0.55 L/min

## Mean Data: IB (2% HNO3)

Analyte	Mean Corrected Intensity	Calib. Conc. Units	Std.Dev.	Sample Conc. Units	Std.Dev.	RSD
Mn 257 XN	179923.9					
Mn 257 RN	22857.4					

Sequence No.: 2

Sample ID: IS (N069-1579/10)

Analyst:

Logged In Analyst (Original) : TET

Initial Sample Wt:

Dilution:

Wash Time:

Autosampler Location:

Date Collected: 4/10/2565 12:47:14

Data Type: Reprocessed on 4/10/2565 13:11:50

Initial Sample Vol:

Sample Prep Vol:

## Nebulizer Parameters: IS (N069-1579/10)

Analyte	Back Pressure	Flow
All	187.0 kPa	0.55 L/min

## Mean Data: IS (N069-1579/10)

Analyte	Mean Corrected Intensity	Calib. Conc. Units	Std.Dev.	Sample Conc. Units	Std.Dev.	RSD
Mn 257 XN	11640650.3					
Mn 257 RN	1784946.6					

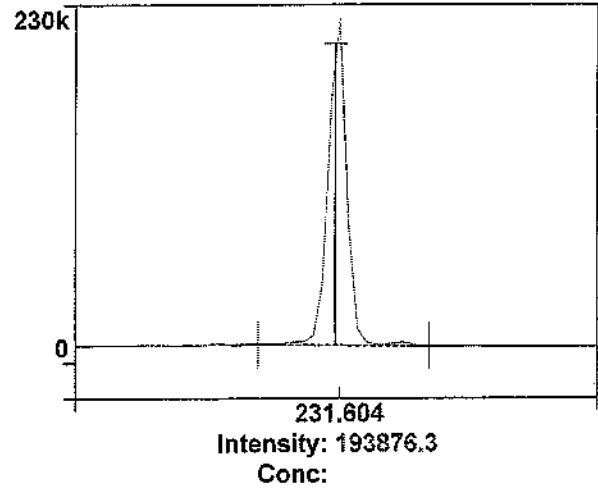
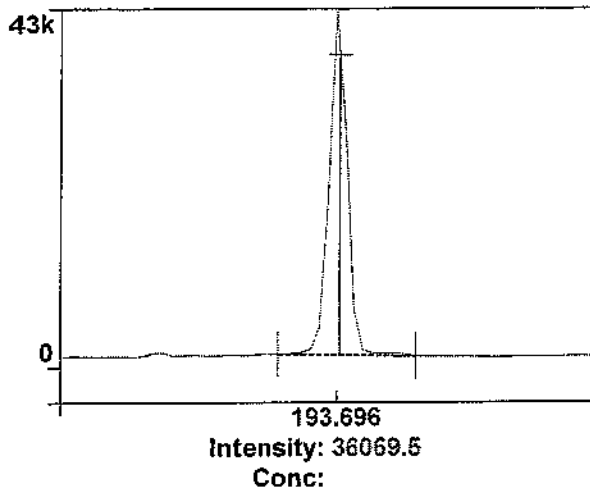
Method: Resolution  
Result: PM4OCT22

Sample ID: Res (N069-1579/10)

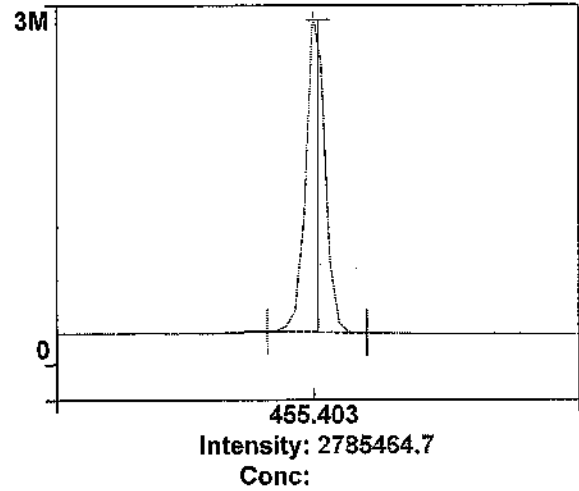
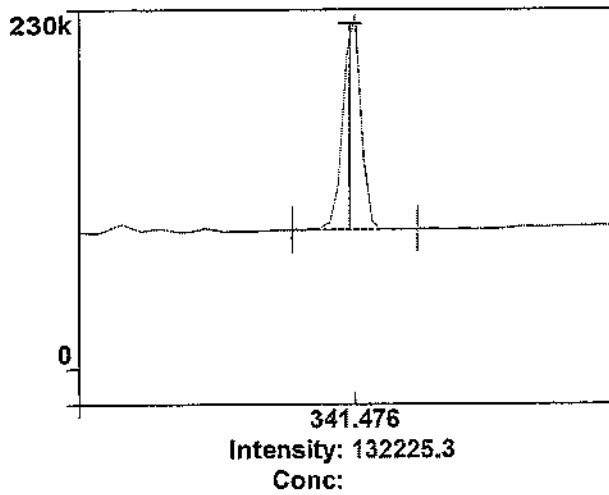
As 193.696-Res

Rep: 3 Ni 231.604-Res

Rep: 3

1  
Ni 341.476-Res2  
Rep: 3 Ba 455.403-Res

Rep: 1



3

4

# Analysis

R 12:52:36.775	10/04/2022	ID: Res	(N069-1579/10)	AS 193.696-Res	Rep 1	Res: 0.00726 nm
R 12:52:43.936	10/04/2022	ID: Res	(N069-1579/10)	AS 193.696-Res	Rep 2	Res: 0.00718 nm
R 12:52:50.018	10/04/2022	ID: Res	(N069-1579/10)	AS 193.696-Res	Rep 3	Res: 0.00709 nm
R 12:53:01.267	10/04/2022	ID: Res	(N069-1579/10)	Ni 231.604-Res	Rep 1	Res: 0.00832 nm
R 12:53:07.757	10/04/2022	ID: Res	(N069-1579/10)	Ni 231.604-Res	Rep 2	Res: 0.00833 nm
R 12:53:14.167	10/04/2022	ID: Res	(N069-1579/10)	Ni 231.604-Res	Rep 3	Res: 0.00817 nm
R 12:53:25.775	10/04/2022	ID: Res	(N069-1579/10)	Ni 341.476-Res	Rep 1	Res: 0.01226 nm
R 12:53:32.296	10/04/2022	ID: Res	(N069-1579/10)	Ni 341.476-Res	Rep 2	Res: 0.01232 nm
R 12:53:39.628	10/04/2022	ID: Res	(N069-1579/10)	Ni 341.476-Res	Rep 3	Res: 0.01219 nm
R 12:53:51.108	10/04/2022	ID: Res	(N069-1579/10)	Ba 455.403-Res	Rep 1	Res: 0.01564 nm
R 12:54:00.062	10/04/2022	ID: Res	(N069-1579/10)	Ba 455.403-Res	Rep 2	Res: 0.01573 nm
R 12:54:09.268	10/04/2022	ID: Res	(N069-1579/10)	Ba 455.403-Res	Rep 3	Res: 0.01577 nm

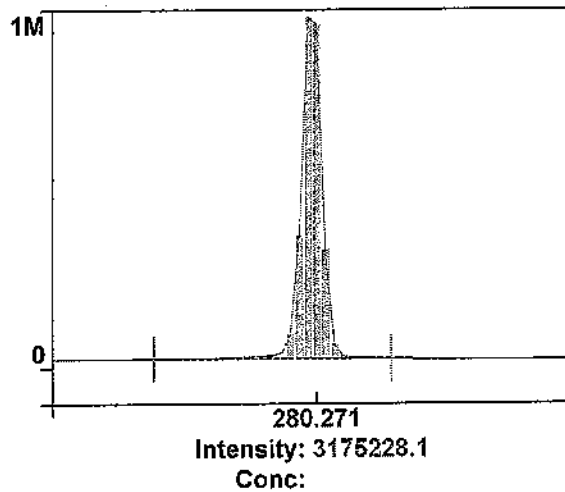
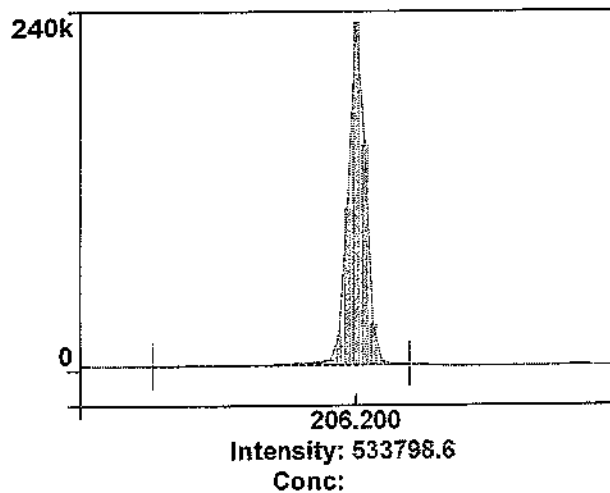
Method: Precision  
Result: PM4OCT22

Sample ID: RSD STD (N069-1579/10)

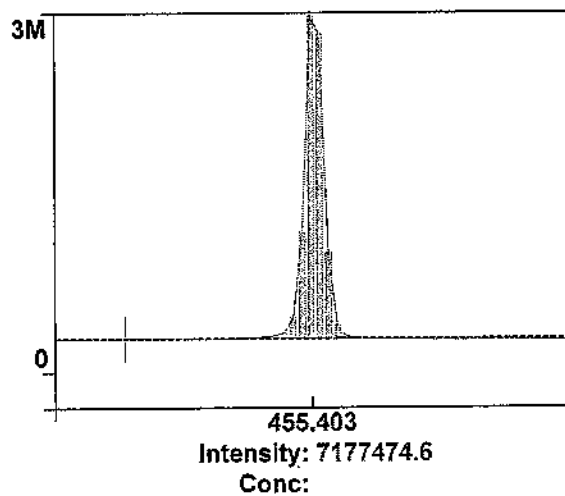
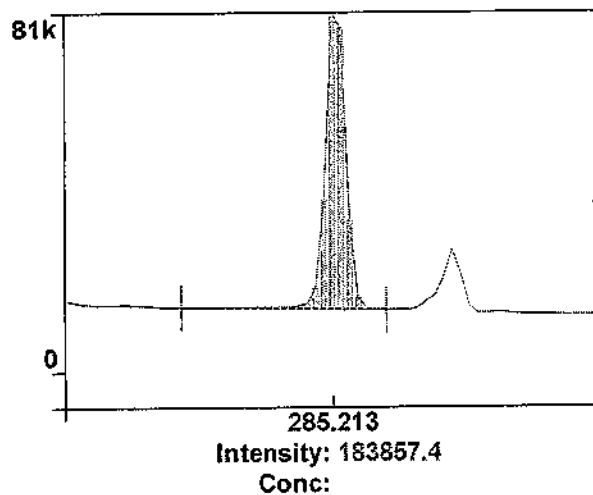
Zn 206.200

Rep: 3 Mg 280.271

Rep: 3

1  
Mg 285.213Rep: 3 2  
Ba 455.403

Rep: 3



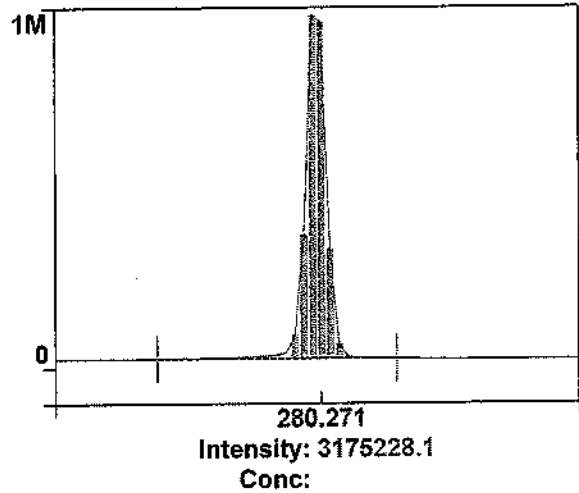
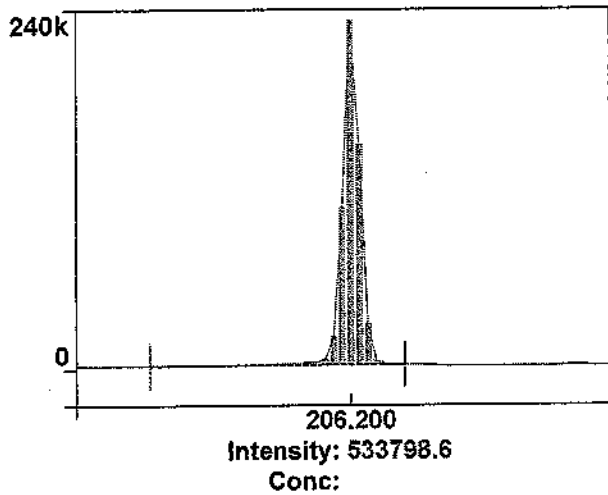
3

4

Zn 206.200

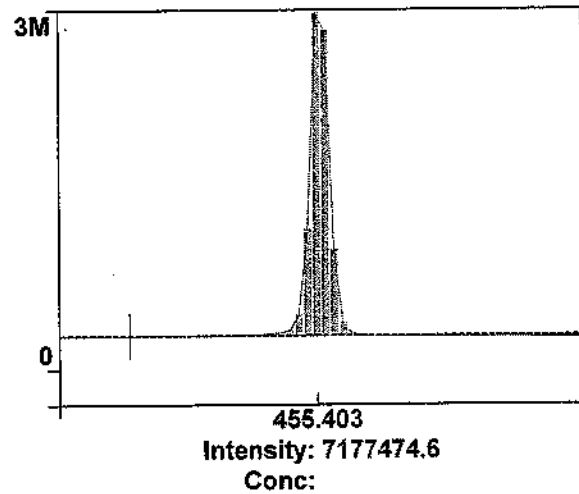
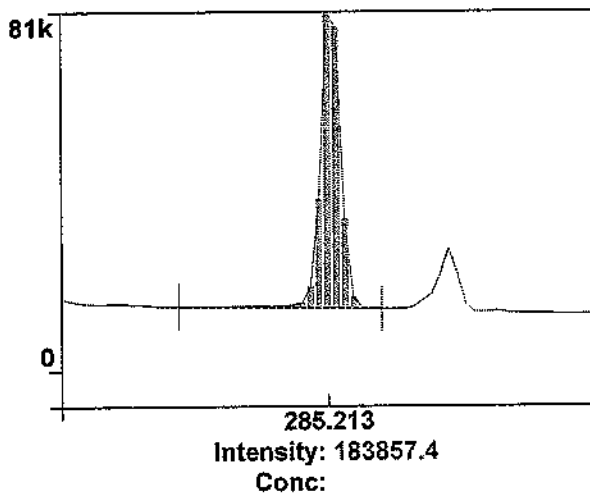
Rep: 3 Mg 280.271

Rep: 3

1  
Mg 285.213

Rep: 3 Ba 455.403

Rep: 3



3

4

## Method Loaded

Method Name: Precision

IEC File:

Method Description: C8000 -N=10- 1.0% RSD

Method Last Saved: 3/5/2554 12:31:51

MSF File:

Sequence No.: 4

Sample ID: RSD STD (N069-1579/10)

Analyst:

Initial Sample Wt:

Dilution:

Wash Time:

Autosampler Location:

Date Collected: 4/10/2565 12:48:29

Data Type: Original

Initial Sample Vol:

Sample Prep Vol:

Nebulizer Parameters: RSD STD (N069-1579/10)

Analyte

Back Pressure

Flow

All

187.0 kPa

0.55 L/min

Mean Data: RSD STD (N069-1579/10)

Analyte	Mean Corrected	Calib.	Std.Dev.	Sample	Std.Dev.	RSD
	Intensity	Conc. Units		Conc. Units		
Zn 206.200	532964.1				953.06	0.18%
Mg 280.271	3182498.0				14602.29	0.46%
Mg 285.213	184385.3				774.20	0.42%
Ba 455.403	7181766.3				4330.85	0.06%



# PerkinElmer TruQ

Atomic Spectroscopy Standard



## Certificate of Analysis

PerkinElmer Number: N0691579

Description: Multi-Element Standard

Matrix: 2% HNO<sub>3</sub>

Lot Number: 57-024CRX1

Certification Date: NOV -- 2021

Expiration Date: MAY 30 2023

### \* Instrumental Analysis using ICP Spectrometer:

Analyte	Labeled	Measured	SRM	Analyte	Labeled	Measured	SRM
As	50.0 µg/mL	50.1 µg/mL	3103a*	Ni	10.0 µg/mL	10.0 µg/mL	3136*
K	50.0 µg/mL	50.3 µg/mL	3141a*	Sr	10.0 µg/mL	10.0 µg/mL	3153a*
La	10.0 µg/mL	10.0 µg/mL	3127a*	Zn	10.0 µg/mL	10.0 µg/mL	3168a*
Li	10.0 µg/mL	10.0 µg/mL	3129a*	Ba	1.00 µg/mL	1.01 µg/mL	3104a*
Mn	10.0 µg/mL	10.1 µg/mL	3132*	Mg	1.00 µg/mL	1.01 µg/mL	3131a*

\* - indicates NIST SRM

† - indicates CRM (when NIST SRM is not available)

Reference Multi: Lot# 2-84MJ, 3-168MJ, 4-39MJ

Refer to side 2 for details of certification.

Balances are calibrated with weight sets traceable to NIST.

We guarantee that our PerkinElmer TruQ Atomic Spectroscopy Standards are stable and accurate to  $\pm 0.5\%$  of certified concentration until the expiration date, provided the standards are kept tightly capped and stored under normal laboratory conditions. This value is the sum of cumulative errors associated with the analytical determinations, pipetting, and diluting to final volume. For these solutions we use high purity acids, ASTM Type I water (18 megohm double deionized), and leached, triple-rinsed bottles. All glassware used is class A.



PerkinElmer®

Certifying Officer:

Y. Parish

PerkinElmer, Inc.

U.S.A. Tel: 1-203-925-4600

U.S.A. Toll Free: 1-800-762-4000

Visit [www.perkinelmer.com/lasoffices](http://www.perkinelmer.com/lasoffices) for a complete listing of our global offices.



**PerkinElmer**

**Global Service Training Department**

**Service Engineer Certification**

---

**Wiphan Promlumda**

---

**This is to certify that the above mentioned  
PerkinElmer representative has been trained to  
service the instrument indicated below:**

**ICP220B Optima 8300 & Optima 4X/5X/7X00 Series**

---

**Instructor:**




---

**Geoff Cook**

**Date: July 20, 2012**

**Certified by:**



**(Manager, Global Training Operations)**

# PerkinElmer TruQ

Atomic Spectroscopy Standard



## Certificate of Analysis

PerkinElmer Number: N9300221

Description: Instrument Calibration Standard 4

Matrix: 5% HNO<sub>3</sub>

Lot Number: 58-169CRY1

Certification Date: MAY -- 2022

Expiration Date: NOV 30 2023

### \* Instrumental Analysis using ICP Spectrometer:

Analyte	Labeled	Measured	SRM	Analyte	Labeled	Measured	SRM
As	100 µg/mL	99.8 µg/mL	3103a*	Pb	50.0 µg/mL	49.9 µg/mL	3128*
Tl	100 µg/mL	99.4 µg/mL	3158*	Se	50.0 µg/mL	49.8 µg/mL	3149*
Cd	50.0 µg/mL	50.0 µg/mL	3108*				

\* - indicates NIST SRM

† - indicates CRM (when NIST SRM is not available)

Reference Multi: Lot# 57-156CR, 1-177YJ, 54-134CR

Refer to side 2 for details of certification.

Balances are calibrated with weight sets traceable to NIST.

We guarantee that our PerkinElmer TruQ Atomic Spectroscopy Standards are stable and accurate to  $\pm 0.5\%$  of certified concentration until the expiration date, provided the standards are kept tightly capped and stored under normal laboratory conditions. This value is the sum of cumulative errors associated with the analytical determinations, pipetting, and diluting to final volume. For these solutions we use high purity acids, ASTM Type I water (18 megohm double deionized), and leached, triple-rinsed bottles. All glassware used is class A.



Certifying Officer:

Y. Parikh

PerkinElmer®

PerkinElmer, Inc.

U.S.A. Tel: 1-203-925-4600

U.S.A. Toll Free: 1-800-762-4000

Visit [www.perkinelmer.com/lasoffices](http://www.perkinelmer.com/lasoffices) for a complete listing of our global offices.



## Certificate of Calibration

Certificate Number : SPR22020183-2

Page : 1 of 3

Customer : Thai Environmental Technic Limited.

1/6 Soi Ramkhamhaeng 145, Khwaeng Saphan Sung, Khet Saphan  
Sung, Bangkok 10240, Thailand.

Equipment Name : DO Meter

Manufacturer : Horiba

Model : LAQUAact-DO110

Serial Number : DC7D0005

ID. Number : No.11

### Environmental Conditions

Ambient Temperature :  $23^{\circ}\text{C} \pm 2^{\circ}\text{C}$  Received Date : 11 Feb 2022

Relative Humidity :  $50\% \pm 15\%$  Calibration Date : 14 Feb 2022

Location of Calibration : In-Lab Recommend Due Date : 14 Feb 2023

Calibration Procedure : In-House Method Date of Issue : 15 Feb 2022

### Method of Calibration

This certifies that the above instrument was calibrated in compliance with the calibration system requirement of ISO/IEC 17025:2017 in accordance with reference procedure. Standards used to perform this calibration are certified by to NIST or equivalent, National metrology institute, Natural physical constants, consensus standards. The result reported herein apply only to the calibration of the item described above as received. Our decision rule is to contact the customer if the item pass and fail calibration when the results include the uncertainties and the customer must determine if the results meets their needs.

All calibrations are performed within manufacture's specifications. The calibration certificate shall not be reproduced except in full, without written approval of SP Metrology System (Thailand).

Calibrated by : Mr.Sarawut Khitmai

Calibration Officer

Approved by :

( Mr.Worapong Sinthusopa )

Authorized Signatory



## Calibration Report

Certificate Number : SPR22020183-2

Page : 2 of 3

### Reference Standards

Equipment Name	Model	Serial No.	Certificate No.	Due. Date
Zero Oxygen Solution	HI7040L	Lot. S0066/21	22F11	22 Jun 2026
Oxygen, Carbon monoxide and	TRM-E-3100	N/A	CG-0150-21	15 Nov 2026
Electronic Balance	ME235S	22314692	SPR21070480-1	03 Aug 2022

### Traceability

This certification is traceable to the International System of Unit maintained at :

HANNA - Hanna Instruments (Thailand) Ltd.

NIMT - The National Institute of Metrology, Thailand.

SP Metrology - SP Metrology system (Thailand) Co.Ltd.



## Result of Calibration

Certificate No.: SPR22020183-2

Page : 3 of 3

Function : Dissolved Oxygen Permanance Test

Unit : ppm

Range (ppm)	Actual Standard	UUC. Reading	Error	Uncertainty ( ± )
0-40	0.00	0.00	0.00	0.13
	8.30	8.22	-0.08	0.13

### Note:

The result of calibration was found accurate as show on date and place of calibration only.

This Certificate is not certified for any commercial transaction.

### Measurement Uncertainty

The reported uncertainty of measurement is the expanded uncertainty obtained by multiplying the standard uncertainty with the coverage factor  $k = 2$ , providing a level of confidence approximately 95%

- End of Certificate -



<b>Lambda UV Preventive Maintenance (PM)</b>			
<b>Company Name:</b>	Thai Environmental Technic Company Limited		
<b>Address:</b>	Ramkhamhaeng Rd, Khwaeng Hua Mak, Khet Bang Kapi, BKK		
<b>User Name:</b>	Ketsarin Chuayphan	<b>WO Number:</b>	WO-01853607
<b>Telephone Number:</b>	098-289-4096	<b>PM Number:</b>	1 of 2
<b>Customer Support Engineer:</b>	Kerkkiat Kerdsil	<b>Certificate Number:</b>	UV5084-2022
<b>Date PM Performed:</b> (DD-MMM-YYYY)	10-Aug-2022	<b>Next PM Due Date:</b> (DD-MMM-YYYY)	10-Feb-2023

#### Scope

The purpose of this PM is to ensure the continued functionality of the PerkinElmer Lambda UV/Vis Spectrophotometer by inspecting and replacing any worn or damaged parts. This service should only be performed by a trained representative of PerkinElmer. The customer should save their method before the PM begins.

#### General Instructions:

The customer must provide the engineer operational data to demonstrate recent instrument performance prior to starting the PM. Always check with the customer before making any changes that may affect the customer's analysis should be signed by an authorized PerkinElmer and customer representative and left with the customer. Update the PM sticker and instrument logbook as required.

#### Copyright Information

This document contains proprietary information that is protected by copyright. All rights are reserved. No part of this publication may be reproduced in any form whatsoever or translated into any language without the prior, written permission of PerkinElmer, Inc. Copyright © 2009 PerkinElmer, Inc.

#### Trademarks

Registered names, trademarks, etc. used in this document, even when not specifically marked as such, are protected by law. PerkinElmer is a registered trademark of PerkinElmer, Inc. All other trademarks and registered trademarks not owned by PerkinElmer, Inc. or its subsidiaries that are depicted herein are the property of their respective owners. Except as specifically set forth in its terms and conditions of sale, PerkinElmer makes no Warranty of any kind with regard to this document, including, but not limited to, the implied warranties of merchantability and fitness for a particular purpose. PerkinElmer shall not be liable for incidental or consequential damages in connection with the furnishing or use of this document.



## Component List

Component Specific Model	Serial #	Software Version		Configuration Notes
LAMBDA365	365K9042909	4.1.2	STD	NA
NA	NA	NA	NA	NA

## Parts Lists

Part Number (If applicable)	Description	Quantity	Batch/L ot/SN#	Expiration Date (MM-YY)
B250 0999	Stray Light Standard			
	NaI	1	1943	Mar/23
	NaNO2	1	2963	
	KCl	1	31030	
	NA	NA	NA	
B050-7805 RM-1N2N3N	Secondary Standard for calibration of wavelength and photometric accuracy or use NBS/NIST 930 standards			
	Gray Glass G1	1	2926	Mar/23
	Gray Glass G2	1	3501	Mar/23
	Gray Glass G3	1	2552	Mar/23
	Holmium Oxide	1	1085	Mar/23
	NA	NA	NA	
	NA	NA	NA	

Additional Parts Required for PM					
Part Number (if applicable)	Description	Quantity	Serial #		Remark
NA	NA	NA	NA		NA
NA	NA	NA	NA		NA
NA	NA	NA	NA		NA

Additional Reagents and Standards Required for PM					
Part Number (if applicable)	Description	Quantity	Batch/Lot #		Expiration Date (MM/YY)
NA	NA	NA	NA	NA	NA
NA	NA	NA	NA	NA	NA
NA	NA	NA	NA	NA	NA

## Procedure Checklist

Use (✓) to check off those steps in the checklist that have been completed.

### 1. General:

- ☒ Review the instrument performance with the customer and document any recent problems.
- ☒ Inspect the customer log book and make any appropriate PM entries.
- ☒ Perform general inspection of system for cleanliness.

### 2. Optical checks:

- ☒ Lamp Alignment/Energy
- ☒ Sample Compartment Windows/Monochromator
- ☒ Mirror and Grating Alignment
- ☒ Cell Holder Alignment

### 3. Mechanical:

- ☒ Physical inspection – Please write any comments in the additional comments section.
- ☒ Grating Drive Mechanism.
- ☒ Lamp Change Mechanism.
- ☒ Slit Drive Manual Servo.

### 4. Performance Test:

- ☒ D2 Wavelength accuracy

	Actual Value	Specification
Accuracy at 656.1 nm	656.05	± 0.1

- ☒ Holmium Oxide wavelength accuracy. (Specification  $\pm 0.5$  nm.)

Filter ID #		1085	
Test	Calibration Value	Actual Value	Deviation
279.3 nm	279.3	279.05	-0.25
360.8 nm	360.8	360.5	-0.30
459.9 nm	459.9	459.7	-0.20
536.4 nm	536.2	536.2	0.00

- ☒ Stay Light.

Test	Filter ID #	Result	Specification
NaI @ 220 nm	1943	0.0088	< 0.02 %T
NaNO <sub>2</sub> @ 340 nm	2963	0.0052	< 0.02 %T
KCl @ 198 nm	31030	0.1202	< 1 %T

- ☒ Baseline Flatness.

Corrected Baseline	Specification
0.002500	$\pm 0.002$ A

- ☒ Noise Test @ 700 nm.

Actual Value	Specification
0.000000	$\pm 0.00005$ A



☒ Photometric Accuracy. (Specification  $\pm 0.006$  A.)

Filter 1 ID #		2926	
Test	Calibrated Value	Actual Value	Deviation
440 nm	0.3487	0.3489	0.0002
546.1 nm	0.3038	0.3042	0.0004
635 nm	0.3215	0.3229	0.0014
Filter 2 ID #		3501	
Test	Calibrated Value	Actual Value	Deviation
440 nm	1.0009	1.0047	0.0038
546.1 nm	0.9795	0.9795	0.0000
635 nm	1.0302	1.0312	0.0010
Filter 3 ID #		2552	
Test	Calibrated Value	Actual Value	Deviation
440 nm	0.4940	0.4979	0.0039
546.1 nm	0.4583	0.4603	0.0020
635 nm	0.5058	0.5079	0.0021



**5. Accessory (where applicable):**

- ☐ Integrating Sphere
- ☐ Reflecting Attachment
- ☐ Cell Changer
- ☐ Sipper
- ☐ Auto Sampler

**6. Review:**

- ☒ Review with the customer PM work performed.
- ☒ Review with the customer routine maintenance procedures.
- ☒ Discuss recommended customer-supplied materials to have on hand
- ☒ Attach PM sticker.



## Additional Comments

Additional Comments Regarding the PM

## Review

<i>The preventive maintenance checks and if applicable performance tests for Lambda UV have been completed.</i>	
<i>This Lambda UV Passes <input checked="" type="checkbox"/> Fails <input type="checkbox"/> the preventive maintenance.</i>	
<b>Review of Preventive Maintenance:</b>	
Authorized PerkinElmer Representative:  <i>Kerkkiat</i>	Date:  10/Aug/2022 (DD-MMM-YYYY)
Authorized Customer Representative:	Date:  10/Aug/2022 (DD-MMM-YYYY)



THAILAND INSTITUTE OF SCIENTIFIC AND TECHNOLOGICAL RESEARCH (TISTR)

Request No. 21-65/0237

MTC No. EEL. BP. 47/0165

## CALIBRATION CERTIFICATE

Submitted by : THAI ENVIRONMENTAL TECHNIC LIMITED.

Address : 1/6 Soi Ramkhamhaeng 145, Khwaeng/Khet Saphansung, Bangkok, 10240, Thailand.

Calibrated at : Electrical and Electronic Standards Laboratory, Industrial Metrology and Testing Service Centre.  
: Soi 1C, Bangpoo Industrial Estate, Sukhumvit Rd., Muang, Samutprakan 10280.

### Instrument Calibrated :

Description : Sound Calibrator

Manufacturer : Tenmars

Model : TM-100

Serial No. : 181203570

### Ambient Environment

Temperature :  $(23 \pm 3) ^\circ\text{C}$

Relative Humidity :  $(50 \pm 15) \%$

Ambient Pressure :  $(101.325 \pm 1.500) \text{ kPa}$

- Standards used :
1. Digital Function Synthesizer NF Electronic DF-193A S/N 122037.
  2. Measuring Amplifier Bruel&Kjaer 2636 S/N 1537484.
  3. Programmable Attenuator Tamagawa TPA-303A S/N OF 2214.
  4. Digital Multimeter Agilent 34401A S/N MY44005560.
  5. Pressure Transmitter Vaisala PTB202AD S/N T0650001.
  6. Audio Analyzer Keithley 2015-P S/N 4106495.
  7. Condenser Microphone Bruel&Kjaer 4180 S/N 2889871.

**Calibration Procedure:** CP-102-04 based on IEC 60942-2003. The sound pressure level of instrument was measured by standard microphone using an insert voltage technique.

This instrument has been calibrated against standards maintained at Electrical and Electronic Standards Laboratory (EEL), which are traceable to the International System of Units through the National Institute of Metrology (Thailand).

The information on actual reading is attached herewith and the uncertainty limits quoted refer to the measured values only.

Date of Receipt : 13 Jan. 2022

Date of Calibration : 26 Jan. 2022

1/3  
↓

The results relate only to the items tested/calibrated or value assigned.  
Advertising the Report/Certificate and publicity of the results except in full are prohibited unless written permission is obtained from the governor of TISTR.

FM.BL.MTC.002 Rev.4

Head Office  
35 Mu 3 Tambon Khlong Ha, Amphoe Khlong Luang,  
Changwat Pathumthani 12120, Thailand  
Tel. (66) 0 2577 9000  
Fax. (66) 0 2577 9009  
E-mail : rumpai@tistr.or.th Website:www.tistr.or.th

Office/Laboratory  
Soi 1C, Bangpoo Industrial Estate, Sukhumvit Road,  
Amphoe Muang, Changwat Samutprakan 10280, Thailand  
Tel. (66) 0 2323 1672-80 ext. 115, 116  
Fax. (66) 0 2323 9165  
E-mail : mtc@tistr.or.th

Office  
196 Phahonyothin Road, Chatuchak, Bangkok 10900,  
Thailand  
Tel. (66) 0 2579 1121-30 ext. 5219, 5225, 5217  
Fax. (66) 0 2579 8592  
E-mail : surnate@tistr.or.th







## THAILAND INSTITUTE OF SCIENTIFIC AND TECHNOLOGICAL RESEARCH (TISTR)

Request No. 21-65/0237

MTC No. EEL. BP. 47/0165

The reported expanded uncertainty is based upon a standard uncertainty multiplied by a coverage factor  $k = 2$ , providing a level of confidence of approximately 95%.

Nominal Output of Unit Under Test = 94 dB re 20 $\mu$ Pa at 1000 HzAcoustic Output in dB re 20 $\mu$ Pa, Corrected to Reference Conditions : 101.325 kPa, 23.0°C and 50 %RH

## 1. Sound Pressure Level

Standard Microphone Type	Measured Sound Pressure Level (dB)	Deviated value (dB)	Uncertainty (dB)	Tolerance limit IEC60942:2003 Class 2
1/2 inch Bruel&Kjaer 4180	94.50	0.50	$\pm 0.10$	$\pm 0.75$ dB

## 2. Frequency

Standard Microphone Type	Measured Frequency (Hz)	Deviated value (Hz)	Uncertainty (Hz)	Tolerance limit IEC60942:2003 Class 2
1/2 inch Bruel&Kjaer 4180	989.4	-10.6	$\pm 1.5$	$\pm 2.0\%$

## 3. Total distortion

Standard Microphone Type	Measured Total distortion (%)	Uncertainty (%)	Tolerance limit IEC60942:2003 Class 2
1/2 inch Bruel&Kjaer 4180	2.45	$\pm 0.60$	$\pm 4.0\%$

- Note : 1. No adjustment.  
2. The calibrator pressure correction was not included.  
3. The microphone volume correction was not included.

Date of Calibration : 26 Jan. 2022

2/3 ✓

The results relate only to the items tested/calibrated or value assigned.

Advertising the Report/Certificate and publicity of the results except in full are prohibited unless written permission is obtained from the governor of TISTR.

FM.BL.MTC.002 Rev.4

Head Office  
35 Mu 3 Tambon Khlong Ha, Amphoe Khlong Luang,  
Changwat Pathumthani 12120, Thailand  
Tel. (66) 0 2577 9000  
Fax. (66) 0 2577 9009  
E-mail : rumpai@tistr.or.th Website:www.tistr.or.th

Office/Laboratory  
Soi 1C, Bangpoo Industrial Estate, Sukhumvit Road,  
Amphoe Muang, Changwat Samutprakan 10280, Thailand  
Tel. (66) 0 2323 1672-80 ext. 115, 116  
Fax. (66) 0 2323 9165  
E-mail : mtc@tistr.or.th

Office  
196 Phahonyothin Road, Chatuchak, Bangkok 10900,  
Thailand  
Tel. (66) 0 2579 1121-30 ext. 5219, 5225, 5217  
Fax. (66) 0 2579 8592  
E-mail : sumatee@tistr.or.th





THAILAND INSTITUTE OF SCIENTIFIC AND TECHNOLOGICAL RESEARCH (TISTR)

Request No. 21-65/0237

MTC No. EEL. BP. 47/0165

Nominal Output of Unit Under Test = 114 dB re 20 $\mu$ Pa at 1000 Hz

Acoustic Output in dB re 20 $\mu$ Pa, Corrected to Reference Conditions : 101.325 kPa, 23.0 °C and 50 %RH

### 1. Sound Pressure Level

Standard Microphone Type	Measured Sound Pressure Level (dB)	Deviated value (dB)	Uncertainty (dB)	Tolerance limit IEC60942:2003 Class 2
1/2 inch Bruel&Kjaer 4180	114.28	0.28	$\pm 0.10$	$\pm 0.75$ dB

### 2. Frequency

Standard Microphone Type	Measured Frequency (Hz)	Deviated value (Hz)	Uncertainty (Hz)	Tolerance limit IEC60942:2003 Class 2
1/2 inch Bruel&Kjaer 4180	984.9	-15.1	$\pm 1.5$	$\pm 2.0\%$

### 3. Total Distortion

Standard Microphone Type	Measured Total Distortion (%)	Uncertainty (%)	Tolerance limit IEC60942:2003 Class 2
1/2 inch Bruel&Kjaer 4180	2.58	$\pm 0.60$	$\pm 4.0\%$

Note : 1. No adjustment.

2. The calibrator pressure correction was not included.

3. The microphone volume correction was not included.

Calibrated by :

(Mr. Weerachai Deechaiyae)

Approved by

(Mr. Prawate Kluaypa)

Acting Director

Electrical and Electronic Standards Laboratory

Industrial Metrology and Testing Service Centre

Date of Calibration : 26 Jan. 2022

Date of Issue : 27 Jan. 2022

Ref : 2011265011300154001

End of Certificate

3 / 3

The results relate only to the items tested/calibrated or value assigned.

Advertising the Report/Certificate and publicity of the results except in full are prohibited unless written permission is obtained from the governor of TISTR.

FM.BL.MTC.002 Rev.4

Head Office  
35 Mu 3 Tambon Khlong Ha, Amphoe Khlong Luang,  
Changwat Pathumthani 12120, Thailand  
Tel. (66) 0 2577 9000  
Fax. (66) 0 2577 9009  
E-mail : rumpai@tistr.or.th Website:www.tistr.or.th

Office/Laboratory  
Soi 1C, Bangpoo Industrial Estate, Sukhumvit Road,  
Amphoe Muang, Changwat Samutprakan 10280, Thailand  
Tel. (66) 0 2323 1672-80 ext. 115, 116  
Fax. (66) 0 2323 9165  
E-mail : mtc@tistr.or.th

Office  
196 Phahonyothin Road, Chatuchak, Bangkok 10900,  
Thailand  
Tel. (66) 0 2579 1121-30 ext. 5219, 5225, 5217  
Fax. (66) 0 2579 8592  
E-mail : sumalee@tistr.or.th





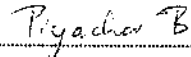
Thai Environmental Technic Limited  
บริษัท เทคนิคสิ่งแวดล้อมไทย จำกัด

## Sound Level Meter Calibration Report

Equipment Type	: Sound Level Meter	Calibration Date	: 24-Jun-2022
Calibrator	: TENMARS Sound Calibrator TM-100	Barometric pressure (mmHg)	: 759.0 mmHg
Standard	: IEC 60942	Temperature (23±3)°C	: 25 °C
Accuracy	: 94.0±0.3 dB and 114.0±0.5 dB	Relative Humidity(50±15 %)	: 50.0 % RH
Frequency	: at 1,000 Hz ±1%	Dued Date of Calibrate	: 31- Jul-2022
Calibrator Serial NO.	: 181203570		

Item	Instrument Calibrated			Reference Aconstic dB	Before Adjust				After Adjust ± dB	Deviation ± dB	Result Calibrate
	Brand	Model	Serial NO.		ครั้งที่ 1	ครั้งที่ 2	ครั้งที่ 3	เฉลี่ย			
16	ACO	6226	070044	94.0	93.9	93.9	93.9	93.9	94.0	0.1	PASS
				114.0	113.9	113.9	113.9	113.9			
18	ACO	6226	070046	94.0	94.1	94.1	94.1	94.1	94.0	0.1	PASS
				114.0	114.0	114.0	114.0	114.0			
19	ACO	6226	070047	94.0	93.8	93.8	93.8	93.8	94.0	0.2	PASS
				114.0	113.8	113.8	113.8	113.8			
20	ACO	6226	070048	94.0	94.2	94.2	94.2	94.2	94.0	0.2	PASS
				114.0	114.1	114.1	114.1	114.1			
21	ACO	6226	070049	94.1	93.7	93.7	93.7	93.7	94.0	0.3	PASS
				114.0	114.1	114.1	114.1	114.1			
23	RION	NL-21	00487676	94.0	94.2	94.2	94.2	94.2	94.0	0.2	PASS
				114.0	114.1	114.1	114.1	114.1			
25	ACO	6226	100098	94.0	94.1	94.1	94.1	94.1	94.0	0.1	PASS
				114.0	114.2	114.2	114.2	114.2			

Calibration By : 

Approve by : 



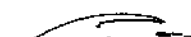


Thai Environmental Technic Limited  
บริษัท เทคนิคสิ่งแวดล้อมไทย จำกัด

## Sound Level Meter Calibration Report

Equipment Type	: Sound Level Meter	Calibration Date	: 24-Jun-2022
Calibrator	: TENMARS Sound Calibrator TM-100	Barometric pressure (mmHg)	: 759.0 mmHg
Standard	: IEC 60942	Temperature (23±3)°C	: 25 °C
Accuracy	: 94.0 ±0.3 dB and 114.0±0.5 dB	Relative Humidity(50±15 %)	: 50.0 %RH
Frequency	: at 1,000 Hz ±1%	Dued Date of Calibrate	: 31- Jul-2022
Calibrator Serial NO.	: 181203570		

Item	Instrument Calibrated			Reference Acoustic dB	Before Adjust				After Adjust ± dB	Deviation ± dB	Result Calibrate
	Brand	Model	Serial NO.		ครั้งที่ 1	ครั้งที่ 2	ครั้งที่ 3	เฉลี่ย			
26	ACO	6226	100099	94.0	94.1	94.1	94.1	94.1	94.0	0.1	PASS
				114.0	114.1	114.1	114.1	114.1			
28	ACO	6226	100101	94.0	93.9	93.9	93.9	93.9	94.0	0.1	PASS
				114.0	113.9	113.9	113.9	113.9			
29	ACO	6226	100102	94.0	94.0	94.0	94.0	94.0	94.0	0.0	PASS
				114.0	114.0	114.0	114.0	114.0			
30	ACO	6226	100106	94.0	94.1	94.1	94.1	94.1	94.0	0.1	PASS
				114.0	114.1	114.1	114.1	114.1			
31	ACO	6226	110098	94.0	93.8	93.8	93.8	93.8	94.0	0.2	PASS
				114.0	113.7	113.7	113.7	113.7			
32	ACO	6226	110105	94.0	94.1	94.1	94.1	94.1	94.0	0.1	PASS
				114.0	114.0	114.0	114.0	114.0			
33	ACO	6226	110096	94.0	93.9	93.9	93.9	93.9	94.0	0.1	PASS
				114.0	113.8	113.8	113.8	113.8			
34	ACO	6226	110099	94.0	94.2	94.2	94.2	94.2	94.0	0.2	PASS
				114.0	114.1	114.1	114.1	114.1			
35	ACO	6226	110097	94.0	94.0	94.0	94.0	94.0	94.0	0.0	PASS
				114.0	114.0	114.0	114.0	114.0			
36	ACO	6226	110102	94.0	94.1	94.1	94.1	94.1	94.0	0.1	PASS
				114.0	114.1	114.1	114.1	114.1			
37	ACO	6226	110101	94.0	94.1	94.1	94.1	94.1	94.0	0.1	PASS
				114.0	114.1	114.1	114.1	114.1			
38	ACO	6226	110106	94.0	93.9	93.9	93.9	93.9	94.0	0.1	PASS
				114.0	113.9	113.9	113.9	113.9			

Calibration By : 

Approve by : 








Thai Environmental Technic Limited  
บริษัท เทคนิคสิ่งแวดล้อมไทย จำกัด

## Sound Level Meter Calibration Report

Equipment Type	: Sound Level Meter	Calibration Date	: 24-Jun-2022
Calibrator	: TENMARS Sound Calibrator TM-100	Barometric pressure (mmHg)	: 759.0 mmHg
Standard	: IEC 60942	Temperature (23±3)°C	: 25 °C
Accuracy	: 94.0 ±0.3 dB and 114.0 ±0.5 dB	Relative Humidity(50±15 %)	: 50.0 % RH
Frequency	: at 1,000 Hz ±1%	Dued Date of Calibrate	: 31-Jul-2022
Calibrator Serial NO.	: 181203570		

Item	Instrument Calibrated			Reference Acoustic dB	Before Adjust				After Adjust ± dB	Deviation ± dB	Result Calibrate
	Brand	Model	Serial NO.		ครั้งที่ 1	ครั้งที่ 2	ครั้งที่ 3	เฉลี่ย			
39	ACO	6226	110104	94.0	94.1	94.1	94.1	94.1	94.0	0.1	PASS
				114.0	114.0	114.0	114.0	114.0			
40	ACO	6226	110100	94.0	94.2	94.2	94.2	94.2	94.0	0.2	PASS
				114.0	114.1	114.1	114.1	114.1			
41	ACO	6226	130127	94.0	94.1	94.1	94.1	94.1	94.0	0.1	PASS
				114.0	114.0	114.0	114.0	114.0			
42	ACO	6226	130128	94.0	93.7	93.7	93.7	93.7	94.0	0.3	PASS
				114.0	113.6	113.6	113.6	113.6			
43	ACO	6226	130129	134.0	94.1	94.1	94.1	94.1	94.0	0.1	PASS
				154.0	114.0	114.0	114.0	114.0			
44	ACO	6226	130130	94.0	94.2	94.2	94.2	94.2	94.0	0.2	PASS
				114.0	114.1	114.1	114.1	114.1			
45	ACO	6226	130131	94.0	93.8	93.8	93.8	93.8	94.0	0.2	PASS
				114.0	113.9	113.9	113.9	113.9			
46	ACO	6236	112029	94.0	94.1	94.1	94.1	94.1	94.0	0.1	PASS
				114.0	114.0	114.0	114.0	114.0			
47	ACO	6236	152073	94.0	93.9	93.9	93.9	93.9	94.0	0.1	PASS
				114.0	113.9	113.9	113.9	113.9			
48	ACO	6236	152074	94.0	94.0	94.0	94.0	94.0	94.0	0.0	PASS
				114.0	114.1	114.1	114.1	114.1			
49	ACO	6236	152075	94.0	93.9	93.9	93.9	93.9	94.0	0.1	PASS
				114.0	113.9	113.9	113.9	113.9			
50	ACO	6236	152076	94.0	94.0	94.0	94.0	94.0	94.0	0.0	PASS
				114.0	114.0	114.0	114.0	114.0			

Calibration By : 

Approve by : 






Thai Environmental Technic Limited  
บริษัท เทคโนโลยีสิ่งแวดล้อมไทย จำกัด


## Sound Level Meter Calibration Report

Equipment Type : Sound Level Meter  
Calibrator : TENMARS Sound Calibrator TM-100  
Standard : IEC 60942  
Accuracy : 94.0 ±0.3 dB and 114.0 ±0.5 dB  
Frequency : at 1,000 Hz ±1%  
Calibrator Serial NO. : 181203570

Calibration Date : 24-Jun-2022  
Barometric pressure (mmHg) : 759.0 mmHg  
Temperature (23±3)°C : 25 °C  
Relative Humidity(50±15 %) : 50.0 % RH  
Dued Date of Calibrate : 31-Jul-2022

Item	Instrument Calibrated			Reference Acoustic dB	Before Adjust				After Adjust ± dB	Deviation ± dB	Result Calibrate
	Brand	Model	Serial NO.		ครั้งที่ 1	ครั้งที่ 2	ครั้งที่ 3	เฉลี่ย			
51	ACO	6236	162077	94.0	94.1	94.1	94.1	94.1	94.0	0.1	PASS
				114.0	114.0	114.0	114.0	114.0			
52	ACO	6226	150142	94.0	93.8	93.8	93.8	93.8	94.0	0.2	PASS
				114.0	113.9	113.9	113.9	113.9			
53	ACO	6226	160095	94.0	93.9	93.9	93.9	93.9	94.0	0.1	PASS
				114.0	114.0	114.0	114.0	114.0			
54	ACO	6226	160096	94.0	94.0	94.0	94.0	94.0	94.0	0.0	PASS
				114.0	113.9	113.9	113.9	113.9			
55	ACO	6226	160097	94.0	94.0	94.0	94.0	94.0	94.0	0.0	PASS
				114.0	114.0	114.0	114.0	114.0			
56	ACO	6226	160098	94.0	94.0	94.0	94.0	94.0	94.0	0.0	PASS
				114.0	114.2	114.2	114.2	114.2			
57	ACO	6226	160099	94.0	94.1	94.1	94.1	94.1	94.0	0.1	PASS
				114.0	114.0	114.0	114.0	114.0			
58	ACO	6226	160143	94.0	93.7	93.7	93.7	93.7	94.0	0.3	PASS
				114.0	113.8	113.8	113.8	113.8			
59	ACO	6226	160203	94.0	94.1	94.1	94.1	94.1	94.0	0.1	PASS
				114.0	114.1	114.1	114.1	114.1			
60	ACO	6226	160204	94.0	93.7	93.7	93.7	93.7	94.0	0.3	PASS
				114.0	113.8	113.8	113.8	113.8			
61	ACO	6226	160205	94.0	94.2	94.2	94.2	94.2	94.0	0.2	PASS
				114.0	114.1	114.1	114.1	114.1			
62	ACO	6226	160211	94.0	94.1	94.1	94.1	94.1	94.0	0.1	PASS
				114.0	114.0	114.0	114.0	114.0			

Calibration By : 

Approve by : 






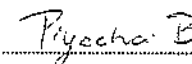
Thai Environmental Technic Limited  
บริษัท เทคนิกลิ่งแวดล้อมไทย จำกัด

## Sound Level Meter Calibration Report

Equipment Type	: Sound Level Meter	Calibration Date	: 24-Jun-2022
Calibrator	: TENMARS Sound Calibrator TM-100	Barometric pressure (mmHg)	: 759.0 mmHg
Standard	: IEC 60942	Temperature (23±3)°C	: 25 °C
Accuracy	: 94.0±0.3 dB and 114.0±0.5 dB	Relative Humidity(50±15 %)	: 50.0 % RH
Frequency	: at 1,000 Hz ±1%	Dued Date of Calibrate	: 31-Jul-2022
Calibrator Serial NO.	: 181203570		

Item	Instrument Calibrated			Reference Acoustic dB	Before Adjust				After Adjust ± dB	Deviation ± dB	Result Calibrate
	Brand	Model	Serial NO.		ครั้งที่ 1	ครั้งที่ 2	ครั้งที่ 3	เฉลี่ย			
63	ACO	6226	160212	94.0	94.1	94.1	94.1	94.1	94.0	0.1	PASS
				114.0	114.0	114.0	114.0	114.0			
64	ACO	6226	160213	94.0	93.9	93.9	93.9	93.9	94.0	0.1	PASS
				114.0	113.8	113.8	113.8	113.8			
66	ACO	6226	160215	94.0	94.1	94.1	94.1	94.1	94.0	0.1	PASS
				114.0	114.0	114.0	114.0	114.0			
67	ACO	6226	160216	94.0	93.9	93.9	93.9	93.9	94.0	0.1	PASS
				114.0	113.8	113.8	113.8	113.8			
68	ACO	6236	222036	94.0	94.0	94.0	94.0	94.0	94.0	0.0	PASS
				114.0	113.1	113.1	113.1	113.1			
69	ACO	6236	222037	94.0	94.1	94.1	94.1	94.1	94.0	0.1	PASS
				114.0	114.0	114.0	114.0	114.0			
70	ACO	6236	222038	94.0	94.0	94.0	94.0	94.0	94.0	0.0	PASS
				114.0	114.0	114.0	114.0	114.0			
71	ACO	6236	222039	94.0	94.0	94.0	94.0	94.0	94.0	0.0	PASS
				114.0	113.9	113.9	113.9	113.9			
72	ACO	6236	222040	94.0	94.1	94.1	94.1	94.1	94.0	0.1	PASS
				114.0	114.0	114.0	114.0	114.0			

Calibration By : 

Approve by : 





## Certificate of Calibration

Certificate Number : SPR22030143-6

Page : 1 of 3

Customer : Thai Environmental Technic Limited.

1/6 Soi Ramkhamhaeng 145, Khwaeng Saphan Sung, Khet Saphan  
Sung, Bangkok 10240, Thailand.

Equipment Name : Noise Dose Meter

Manufacturer : SOUNDTEK

Model : ST-130

Serial Number : 220100056

ID. Number : No.36

### Environmental Conditions

Ambient Temperature :  $23^{\circ}\text{C} \pm 3^{\circ}\text{C}$  Received Date : 09 Mar 2022

Relative Humidity :  $50\% \pm 15\%$  Calibration Date : 10 Mar 2022

Location of Calibration : In-Lab Recommend Due Date : 10 Mar 2023

Calibration Procedure : SP-CPE-04-01 Date of Issue : 11 Mar 2022

### Method of Calibration

This certifies that the above instrument was calibrated in compliance with the calibration system requirement of ISO/IEC 17025:2017 in accordance with reference procedure. Standards used to perform this calibration are certified by to NIST or equivalent, National metrology institute, Natural physical constants, consensus standards. The result reported herein apply only to the calibration of the item described above as received. Our decision rule is to contact the customer if the item pass and fail calibration when the results include the uncertainties and the customer must determine if the results meets their needs.

All calibrations are performed within manufacture's specifications. The calibration certificate shall not be reproduced except in full, without written approval of SP Metrology System (Thailand).

Calibrated by : Mr. Surasak Vakjan

Approved by :

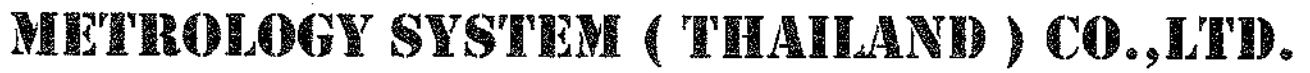
Calibration Officer

( Mr. Worapong Sinthusopa )

Authorized Signatory







# Calibration Report

Certificate Number : SPR22030143-6

Page : 2 of 3

## Reference Standards


Equipment Name	Model	Serial No.	Certificate No.	Due. Date
Sound Level Calibrator	SC-942	B014059	EEL.BP. 34/1264	22 Dec 2022

## Traceability

This certification is traceable to the International System of Unit maintained at :

TISTR - Thailand Institute of Scientific and Technological Research.





## Result of Calibration

Certificate No. : SPR22030143-6

Page : 3 of 3

Range : 94 to 114 dB

Function : @1kHz

Select A

Unit : dB

Standard Setting	UUC Reading		Error		Uncertainty ( ± )
	Fast	Slow	Fast	Slow	
94	94.0	94.0	0.0	0.0	0.15
114	113.9	113.9	-0.1	-0.1	0.15

Select C

Unit : dB

Standard Setting	UUC Reading		Error		Uncertainty ( ± )
	Fast	Slow	Fast	Slow	
94	94.0	94.0	0.0	0.0	0.15
114	114.0	114.0	0.0	0.0	0.15

Select Z

Unit : dB

Standard Setting	UUC Reading		Error		Uncertainty ( ± )
	Fast	Slow	Fast	Slow	
94	94.0	94.0	0.0	0.0	0.15
114	113.9	113.9	-0.1	-0.1	0.15

### Note:

The result of calibration was found accurate as show on date and place of calibration only.  
This Certificate is not certified for any commercial transaction.

### Measurement Uncertainty

The reported uncertainty of measurement is the expanded uncertainty obtained by multiplying the standard uncertainty with the coverage factor  $k = 2.00$ , providing a level of confidence approximately 95%.

- End of Certificate -





# Certificate of Calibration

Certificate Number : SPR22030143-10

Page : 1 of 3

Customer : Thai Environmental Technic Limited.

1/6 Soi Ramkhamhaeng 145, Khwaeng Saphan Sung, Khet Saphan  
Sung, Bangkok 10240, Thailand.

Equipment Name : Noise Dose Meter

Manufacturer : SOUNDTEK

Model : ST-130

Serial Number : 220100053

ID, Number : No.33

### Environmental Conditions

Ambient Temperature : 23 °C ± 3 °C

Received Date : 09 Mar 2022

Relative Humidity : 50 %  $\pm$  15 %

Calibration Date : 10 Mar 2022

Location of Calibration : In-Lab

Recommend Due Date : 10 Mar 2023

Calibration Procedure : SP-CPE-04-01

Date of Issue : 11 Mar 2022

### Method of Calibration

This certifies that the above instrument was calibrated in compliance with the calibration system requirement of ISO/IEC 17025:2017 in accordance with reference procedure. Standards used to perform this calibration are certified by to NIST or equivalent, National metrology institute, Natural physical constants, consensus standards. The result reported herein apply only to the calibration of the item described above as received. Our decision rule is to contact the customer if the item pass and fail calibration when the results include the uncertainties and the customer must determine if the results meets their needs.

All calibrations are performed within manufacture's specifications. The calibration certificate shall not be reproduced except in full, without written approval of SP Metrology System (Thailand).

Calibrated by : Mr. Surasak Vakian

Approved by :

Calibration Officer

( Mr.Worapong Sinthusopa )

Authorized Signatory





## Calibration Report

Certificate Number : SPR22030143-10

Page : 2 of 3

### Reference Standards

Equipment Name	Model	Serial No.	Certificate No.	Due. Date
Sound Level Calibrator	SC-942	B014059	EEL.BP. 34/1264	22 Dec 2022

### Traceability

This certification is traceable to the International System of Unit maintained at :

TISTR - Thailand Institute of Scientific and Technological Research







## Result of Calibration

Certificate No. : SPR22030143-10

Page : 3 of 3

Range : 94 to 114 dB

Function : @1kHz

Select A

Unit : dB

Standard Setting	UUC Reading		Error		Uncertainty ( ± )
	Fast	Slow	Fast	Slow	
94	94.0	94.0	0.0	0.0	0.15
114	113.9	113.9	-0.1	-0.1	0.15

Select C

Unit : dB

Standard Setting	UUC Reading		Error		Uncertainty ( ± )
	Fast	Slow	Fast	Slow	
94	94.0	94.0	0.0	0.0	0.15
114	113.9	113.9	-0.1	-0.1	0.15

Select Z

Unit : dB

Standard Setting	UUC Reading		Error		Uncertainty ( ± )
	Fast	Slow	Fast	Slow	
94	94.0	94.0	0.0	0.0	0.15
114	113.9	113.9	-0.1	-0.1	0.15

Note:

The result of calibration was found accurate as show on date and place of calibration only.  
This Certificate is not certified for any commercial transaction.

### Measurement Uncertainty

The reported uncertainty of measurement is the expanded uncertainty obtained by multiplying the standard uncertainty with the coverage factor  $k = 2.00$ , providing a level of confidence approximately 95%.

- End of Certificate -





THAILAND INSTITUTE OF SCIENTIFIC AND TECHNOLOGICAL RESEARCH (TISTR)

Request No. 21-65/0237

MTC No. EEL. BP. 47/0165

## CALIBRATION CERTIFICATE

Submitted by : THAI ENVIRONMENTAL TECHNIC LIMITED.

Address : 1/6 Soi Ramkhamhaeng 145, Khwaeng/Khet Saphansung, Bangkok, 10240, Thailand.

Calibrated at : Electrical and Electronic Standards Laboratory, Industrial Metrology and Testing Service Centre.  
: Soi 1C, Bangpoo Industrial Estate, Sukhumvit Rd., Muang, Samutprakan 10280.

### Instrument Calibrated :

Description : Sound Calibrator

Manufacturer : Tenmars

Model : TM-100

Serial No. : 181203570

### Ambient Environment

Temperature :  $(23 \pm 3) ^\circ\text{C}$

Relative Humidity :  $(50 \pm 15) \%$

Ambient Pressure :  $(101.325 \pm 1.500) \text{ kPa}$

- Standards used :
1. Digital Function Synthesizer NF Electronic DF-193A S/N 122037.
  2. Measuring Amplifier Bruel&Kjaer 2636 S/N 1537484.
  3. Programmable Attenuator Tamagawa TPA-303A S/N OF 2214.
  4. Digital Multimeter Agilent 34401A S/N MY44005560.
  5. Pressure Transmitter Vaisala PTB202AD S/N T0650001.
  6. Audio Analyzer Keithley 2015-P S/N 4106495.
  7. Condenser Microphone Bruel&Kjaer 4180 S/N 2889871.

**Calibration Procedure:** CP-102-04 based on IEC 60942-2003. The sound pressure level of instrument was measured by standard microphone using an insert voltage technique.

This instrument has been calibrated against standards maintained at Electrical and Electronic Standards Laboratory (EEL), which are traceable to the International System of Units through the National Institute of Metrology (Thailand).

The information on actual reading is attached herewith and the uncertainty limits quoted refer to the measured values only.

**Date of Receipt** : 13 Jan. 2022

**Date of Calibration** : 26 Jan. 2022

1/3

The results relate only to the items tested/calibrated or value assigned.

Advertising the Report/Certificate and publicity of the results except in full are prohibited unless written permission is obtained from the governor of TISTR.

FM.BL.MTC.002 Rev.4

Head Office  
35 Mu 3 Tambon Khlong Ha, Amphoe Khlong Luang,  
Changwat Pathumthani 12120, Thailand  
Tel. (66) 0 2577 9000  
Fax. (66) 0 2577 9009  
E-mail : rumpai@tistr.or.th Website:www.tistr.or.th

Office/Laboratory  
Soi 1C, Bangpoo Industrial Estate, Sukhumvit Road,  
Amphoe Muang, Changwat Samutprakan 10280, Thailand  
Tel. (66) 0 2323 1672-80 ext. 115, 116  
Fax. (66) 0 2323 9165  
E-mail : mtc@tistr.or.th

Office  
196 Phahonyothin Road, Chatuchak, Bangkok 10900,  
Thailand  
Tel. (66) 0 2579 1121-30 ext. 5219, 5225, 5217  
Fax. (66) 0 2579 8592  
E-mail : sumalee@tistr.or.th



THAILAND INSTITUTE OF SCIENTIFIC AND TECHNOLOGICAL RESEARCH (TISTR)

Request No. 21-65/0237

MTC No. EEL. BP. 47/0165

The reported expanded uncertainty is based upon a standard uncertainty multiplied by a coverage factor  $k = 2$ , providing a level of confidence of approximately 95%.

Nominal Output of Unit Under Test = 94 dB re 20 $\mu$ Pa at 1000 Hz

Acoustic Output in dB re 20 $\mu$ Pa, Corrected to Reference Conditions : 101.325 kPa, 23.0°C and 50 %RH

1. Sound Pressure Level

Standard Microphone Type	Measured Sound Pressure Level (dB)	Deviated value (dB)	Uncertainty (dB)	Tolerance limit IEC60942:2003 Class 2
1/2 inch Bruel&Kjaer 4180	94.50	0.50	$\pm 0.10$	$\pm 0.75$ dB

2. Frequency

Standard Microphone Type	Measured Frequency (Hz)	Deviated value (Hz)	Uncertainty (Hz)	Tolerance limit IEC60942:2003 Class 2
1/2 inch Bruel&Kjaer 4180	989.4	-10.6	$\pm 1.5$	$\pm 2.0\%$

3. Total distortion

Standard Microphone Type	Measured Total distortion (%)	Uncertainty (%)	Tolerance limit IEC60942:2003 Class 2
1/2 inch Bruel&Kjaer 4180	2.45	$\pm 0.60$	$\pm 4.0\%$

Note : 1. No adjustment.

2. The calibrator pressure correction was not included.

3. The microphone volume correction was not included.

Date of Calibration : 26 Jan. 2022

2/3/✓

The results relate only to the items tested/calibrated or value assigned.

Advertising the Report/Certificate and publicity of the results except in full are prohibited unless written permission is obtained from the governor of TISTR.

FM.BL.MTC.002 Rev.4

Head Office

35 Mu 3 Tambon Khlong Ha, Amphoe Khlong Luang,  
Changwat Pathumthani 12120, Thailand  
Tel. (66) 0 2577 9000  
Fax. (66) 0 2577 9009  
E-mail : rumpai@tistr.or.th Website:www.tistr.or.th

Office/Laboratory

Soi 1C, Bangpoo Industrial Estate, Sukhumvit Road,  
Amphoe Muang, Changwat Samutprakan 10280, Thailand  
Tel. (66) 0 2323 1672-80 ext. 115, 116  
Fax. (66) 0 2323 9165  
E-mail : mtc@tistr.or.th

Office

196 Phahonyothin Road, Chatuchak, Bangkok 10900,  
Thailand  
Tel. (66) 0 2579 1121-30 ext. 5219, 5225, 5217  
Fax. (66) 0 2579 8592  
E-mail : sumalee@tistr.or.th



THAILAND INSTITUTE OF SCIENTIFIC AND TECHNOLOGICAL RESEARCH (TISTR)

Request No. 21-65/0237

MTC No. EEL. BP. 47/0165

Nominal Output of Unit Under Test = 114 dB re 20 $\mu$ Pa at 1000 Hz

Acoustic Output in dB re 20 $\mu$ Pa, Corrected to Reference Conditions : 101.325 kPa, 23.0 °C and 50 %RH

1. Sound Pressure Level

Standard Microphone Type	Measured Sound Pressure Level (dB)	Deviated value (dB)	Uncertainty (dB)	Tolerance limit IEC60942:2003 Class 2
1/2 inch Bruel&Kjaer 4180	114.28	0.28	$\pm 0.10$	$\pm 0.75$ dB

2. Frequency

Standard Microphone Type	Measured Frequency (Hz)	Deviated value (Hz)	Uncertainty (Hz)	Tolerance limit IEC60942:2003 Class 2
1/2 inch Bruel&Kjaer 4180	984.9	-15.1	$\pm 1.5$	$\pm 2.0\%$

3. Total Distortion

Standard Microphone Type	Measured Total Distortion (%)	Uncertainty (%)	Tolerance limit IEC60942:2003 Class 2
1/2 inch Bruel&Kjaer 4180	2.58	$\pm 0.60$	$\pm 4.0\%$

Note : 1. No adjustment.

2. The calibrator pressure correction was not included.

3. The microphone volume correction was not included.

Calibrated by :

(Mr. Weerachai Deechaiyai)

Approved by

(Mr. Prawate Khuaypa)  
Acting Director

Electrical and Electronic Standards Laboratory

Industrial Metrology and Testing Service Centre

Date of Calibration : 26 Jan. 2022

Date of Issue : 27 Jan. 2022

Ref : 2011265011300154001

End of Certificate

3 / 3

The results relate only to the items tested/calibrated or value assigned.

Advertising the Report/Certificate and publicity of the results except in full are prohibited unless written permission is obtained from the governor of TISTR.

FM.BL.MTC.002 Rev.4

Head Office

35 Mu 3 Tambon Khlong Ha, Amphoe Khlong Luang,  
Changwat Pathumthani 12120, Thailand  
Tel. (66) 0 2577 9000  
Fax. (66) 0 2577 9009  
E-mail : rumpai@tistr.or.th Website:www.tistr.or.th

Office/Laboratory

Soi 1C, Bangpoo Industrial Estate, Sukhumvit Road,  
Amphoe Muang, Changwat Samutprakan 10280, Thailand  
Tel. (66) 0 2323 1672-80 ext. 115, 116  
Fax. (66) 0 2323 9165  
E-mail : mtc@tistr.or.th

Office

196 Phahonyothin Road, Chatuchak, Bangkok 10900,  
Thailand  
Tel. (66) 0 2579 1121-30 ext. 5219, 5225, 5217  
Fax. (66) 0 2579 8592  
E-mail : sumalee@tistr.or.th



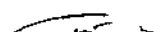



Thai Environmental Technic Limited  
บริษัท เทคนิคสิ่งแวดล้อมไทย จำกัด

## Sound Level Meter Calibration Report

Equipment Type	: Sound Level Meter	Calibration Date	: 25-Nov-2022
Calibrator	: TENMARS Sound Calibrator TM-100	Barometric pressure (mmHg)	: 759.0 mmHg
Standard	: IEC 60942	Temperature (23±3)°C	: 25 °C
Accuracy	: 94.0 ±0.3 dB and 114.0±0.5 dB	Relative Humidity(50±15 %)	: 45.0 % RH
Frequency	: at 1,000 Hz ±1%	Dued Date of Calibrate	: 31-Dec-2022
Calibrator Serial NO.	: 181203570		

Item	Instrument Calibrated			Reference Acoustic dB	Before Adjust				After Adjust ± dB	Deviation ± dB	Result Calibrate
	Brand	Model	Serial NO.		ครั้งที่ 1	ครั้งที่ 2	ครั้งที่ 3	เฉลี่ย			
18	ACO	6226	070046	94.0	93.9	93.9	93.9	93.9	94.0	0.1	PASS
				114.0	113.9	113.9	113.9	113.9			
19	ACO	6226	070047	94.0	94.1	94.1	94.1	94.1	94.0	0.1	PASS
				114.0	114.2	114.2	114.2	114.2			
20	ACO	6226	070048	94.0	94.1	94.1	94.1	94.1	94.0	0.1	PASS
				114.0	114.1	114.1	114.1	114.1			
21	ACO	6226	070049	94.1	93.9	93.9	93.9	93.9	94.0	0.1	PASS
				114.0	113.9	113.9	113.9	113.9			
23	RION	NL-21	00487676	94.0	93.9	93.9	93.9	93.9	94.0	0.1	PASS
				114.0	114.0	114.0	114.0	114.0			
25	ACO	6226	100098	94.0	94.1	94.1	94.1	94.1	94.0	0.1	PASS
				114.0	114.0	114.0	114.0	114.0			
26	ACO	6226	100099	94.0	94.2	94.2	94.2	94.2	94.0	0.2	PASS
				114.0	114.1	114.1	114.1	114.1			
28	ACO	6226	100101	94.0	94.1	94.1	94.1	94.1	94.0	0.1	PASS
				114.0	114.1	114.1	114.1	114.1			
29	ACO	6226	100102	94.0	94.1	94.1	94.1	94.1	94.0	0.1	PASS
				114.0	114.0	114.0	114.0	114.0			
30	ACO	6226	100106	94.0	94.3	94.3	94.3	94.3	94.0	0.3	PASS
				114.0	114.2	114.2	114.2	114.2			

Calibration By : 

Approve by : 






Thai Environmental Technic Limited  
บริษัท เทคโนโลยีสิ่งแวดล้อมไทย จำกัด

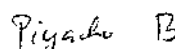
## Sound Level Meter Calibration Report

Equipment Type : Sound Level Meter  
Calibrator : TENMARS Sound Calibrator TM-100  
Standard : IEC 60942  
Accuracy : 94.0 ±0.3 dB and 114.0 ±0.5 dB  
Frequency : at 1,000 Hz ±1%  
Calibrator Serial NO. : 181203570

Calibration Date : 25-Nov-2022  
Barometric pressure (mmHg) : 759.0 mmHg  
Temperature (23±3)°C : 25 °C  
Relative Humidity(50±15 %) : 45.0 % RH  
Dued Date of Calibrate : 31-Dec-2022

Item	Instrument Calibrated			Reference Acoustic dB	Before Adjust				After Adjust ± dB	Deviation ± dB	Result Calibrate
	Brand	Model	Serial NO.		ครั้งที่ 1	ครั้งที่ 2	ครั้งที่ 3	เฉลี่ย			
31	ACO	6226	110098	94.0	93.8	93.8	93.8	93.8	94.0	0.2	PASS
				114.0	113.8	113.8	113.8	113.8			
32	ACO	6226	110105	94.0	94.1	94.1	94.1	94.1	94.0	0.1	PASS
				114.0	114.1	114.1	114.1	114.1			
33	ACO	6226	110096	94.0	94.2	94.2	94.2	94.2	94.0	0.2	PASS
				114.0	114.1	114.1	114.1	114.1			
34	ACO	6226	110099	94.0	93.8	93.8	93.8	93.8	94.0	0.2	PASS
				114.0	113.7	113.7	113.7	113.7			
35	ACO	6226	110097	94.0	94.1	94.1	94.1	94.1	94.0	0.1	PASS
				114.0	114.2	114.2	114.2	114.2			
36	ACO	6226	110102	94.0	94.1	94.1	94.1	94.1	94.0	0.1	PASS
				114.0	114.0	114.0	114.0	114.0			
37	ACO	6226	110101	94.0	93.9	93.9	93.9	93.9	94.0	0.1	PASS
				114.0	113.9	113.9	113.9	113.9			
38	ACO	6226	110106	94.0	93.8	93.8	93.8	93.8	94.0	0.2	PASS
				114.0	113.8	113.8	113.8	113.8			
39	ACO	6226	110104	94.0	94.1	94.1	94.1	94.1	94.0	0.1	PASS
				114.0	114.1	114.1	114.1	114.1			
40	ACO	6226	110100	94.0	93.8	93.8	93.8	93.8	94.0	0.2	PASS
				114.0	113.7	113.7	113.7	113.7			

Calibration By : 

Approve by : 



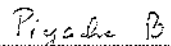
Thai Environmental Technic Limited  
บริษัท เทคโนโลยีสิ่งแวดล้อมไทย จำกัด

## Sound Level Meter Calibration Report

Equipment Type	: Sound Level Meter	Calibration Date	: 25-Nov-2022
Calibrator	: TENMARS Sound Calibrator TM-100	Barometric pressure (mmHg)	: 759.0 mmHg
Standard	: IEC 60942	Temperature (23±3)°C	: 25 °C
Accuracy	: 94.0 ±0.3 dB and 114.0±0.5 dB	Relative Humidity(50±15 %)	: 45.0 % RH
Frequency	: at 1,000 Hz ±1%	Dued Date of Calibrate	: 31-Dec-2022
Calibrator Serial NO.	: 181203570		

Item	Instrument Calibrated			Reference Acoustic dB	Before Adjust				After Adjust ± dB	Deviation ± dB	Result Calibrate
	Brand	Model	Serial NO.		ครั้งที่ 1	ครั้งที่ 2	ครั้งที่ 3	เฉลี่ย			
41	ACO	6226	130127	94.0	94.1	94.1	94.1	94.1	94.0	0.1	PASS
				114.0	114.0	114.0	114.0	114.0			
42	ACO	6226	130128	94.0	93.8	93.8	93.8	93.8	94.0	0.2	PASS
				114.0	113.8	113.8	113.8	113.8			
43	ACO	6226	130129	134.0	94.1	94.1	94.1	94.1	94.0	0.1	PASS
				154.0	114.0	114.0	114.0	114.0			
44	ACO	6226	130130	94.0	93.9	93.9	93.9	93.9	94.0	0.1	PASS
				114.0	113.9	113.9	113.9	113.9			
45	ACO	6226	130131	94.0	93.9	93.9	93.9	93.9	94.0	0.1	PASS
				114.0	113.9	113.9	113.9	113.9			
46	ACO	6236	112029	94.0	94.0	94.0	94.0	94.0	94.0	0.0	PASS
				114.0	114.0	114.0	114.0	114.0			
47	ACO	6236	152073	94.0	94.2	94.2	94.2	94.2	94.0	0.2	PASS
				114.0	114.1	114.1	114.1	114.1			
48	ACO	6236	152074	94.0	93.7	93.7	93.7	93.7	94.0	0.3	PASS
				114.0	113.7	113.7	113.7	113.7			
49	ACO	6236	152075	94.0	94.3	94.3	94.3	94.3	94.0	0.3	PASS
				114.0	114.2	114.2	114.2	114.2			
50	ACO	6236	152076	94.0	94.3	94.3	94.3	94.3	94.0	0.1	PASS
				114.0	114.3	114.3	114.3	114.3			

Calibration By : 

Approve by : 




Thai Environmental Technic Limited  
บริษัท เทคโนโลยีสิ่งแวดล้อมไทย จำกัด

## Sound Level Meter Calibration Report

Equipment Type	: Sound Level Meter	Calibration Date	: 25-Nov-2022
Calibrator	: TENMARS Sound Calibrator TM-100	Barometric pressure (mmHg)	: 759.0 mmHg
Standard	: IEC 60942	Temperature (23±3)°C	: 25 °C
Accuracy	: 94.0 ±0.3 dB and 114.0±0.5 dB	Relative Humidity(50±15 %)	: 45.0 % RH
Frequency	: at 1,000 Hz ±1%	Dued Date of Calibrate	: 31-Dec-2022
Calibrator Serial NO.	: 181203570		

Item	Instrument Calibrated			Reference Acoustic dB	Before Adjust				After Adjust ± dB	Deviation ± dB	Result Calibrate
	Brand	Model	Serial NO.		ครั้งที่ 1	ครั้งที่ 2	ครั้งที่ 3	เฉลี่ย			
51	ACO	6236	152077	94.0	94.0	94.0	94.0	94.0	94.0	0.0	PASS
				114.0	114.1	114.1	114.1	114.1			
52	ACO	6226	150142	94.0	93.8	93.8	93.8	93.8	94.0	0.2	PASS
				114.0	113.8	113.8	113.8	113.8			
53	ACO	6226	160095	94.0	93.8	93.8	93.8	93.8	94.0	0.2	PASS
				114.0	113.8	113.8	113.8	113.8			
54	ACO	6226	160096	94.0	94.2	94.2	94.2	94.2	94.0	0.2	PASS
				114.0	114.1	114.1	114.1	114.1			
55	ACO	6226	160097	94.0	94.1	94.1	94.1	94.1	94.0	0.1	PASS
				114.0	114.0	114.0	114.0	114.0			
56	ACO	6226	160098	94.0	94.3	94.3	94.3	94.3	94.0	0.3	PASS
				114.0	114.3	114.3	114.3	114.3			
57	ACO	6226	160099	94.0	94.1	94.1	94.1	94.1	94.0	0.1	PASS
				114.0	114.1	114.1	114.1	114.1			
58	ACO	6226	160143	94.0	93.8	93.8	93.8	93.8	94.0	0.2	PASS
				114.0	113.8	113.8	113.8	113.8			
59	ACO	6226	160203	94.0	94.1	94.1	94.1	94.1	94.0	0.1	PASS
				114.0	114.0	114.0	114.0	114.0			
60	ACO	6226	160204	94.0	94.0	94.0	94.0	94.0	94.0	0.0	PASS
				114.0	114.0	114.0	114.0	114.0			

Calibration By : 

Approve by : 





Thai Environmental Technic Limited  
บริษัท เทคโนโลยีสิ่งแวดล้อมไทย จำกัด

## Sound Level Meter Calibration Report

Equipment Type	: Sound Level Meter	Calibration Date	: 25-Nov-2022
Calibrator	: TENMARS Sound Calibrator TM-100	Barometric pressure (mmHg)	: 759.0 mmHg
Standard	: IEC 60942	Temperature (23±3)°C	: 25 °C
Accuracy	: 94.0 ±0.3 dB and 114.0±0.5 dB	Relative Humidity(50±15 %)	: 45.0 % RH
Frequency	: at 1,000 Hz ±1%	Dued Date of Calibrate	: 31-Dec-2022
Calibrator Serial NO.	: 181203570		

Item	Instrument Calibrated			Reference Acoustic dB	Before Adjust				After Adjust ± dB	Deviation ± dB	Result Calibrate
	Brand	Model	Serial NO.		ครั้งที่ 1	ครั้งที่ 2	ครั้งที่ 3	เฉลี่ย			
61	ACO	6226	160205	94.0	94.1	94.1	94.1	94.1	94.0	0.1	PASS
				114.0	114.1	114.1	114.1	114.1			
62	ACO	6226	160211	94.0	93.9	93.9	93.9	93.9	94.0	0.1	PASS
				114.0	113.9	113.9	113.9	113.9			
63	ACO	6226	160212	94.0	93.9	93.9	93.9	93.9	94.0	0.1	PASS
				114.0	113.9	113.9	113.9	113.9			
64	ACO	6226	160213	94.0	93.9	93.9	93.9	93.9	94.0	0.1	PASS
				114.0	113.8	113.8	113.8	113.8			
66	ACO	6226	160215	94.0	94.2	94.2	94.2	94.2	94.0	0.2	PASS
				114.0	114.1	114.1	114.1	114.1			
67	ACO	6226	160216	94.0	93.7	93.7	93.7	93.7	94.0	0.3	PASS
				114.0	113.8	113.8	113.8	113.8			
68	ACO	6236	222036	94.0	94.3	94.3	94.3	94.3	94.0	0.3	PASS
				114.0	114.2	114.2	114.2	114.2			
69	ACO	6236	222037	94.0	93.8	93.8	93.8	93.8	94.0	0.2	PASS
				114.0	113.7	113.7	113.7	113.7			
70	ACO	6236	222038	94.0	94.3	94.3	94.3	94.3	94.0	0.3	PASS
				114.0	114.3	114.3	114.3	114.3			
71	ACO	6236	222039	94.0	94.1	94.1	94.1	94.1	94.0	0.1	PASS
				114.0	114.2	114.2	114.2	114.2			
72	ACO	6236	222040	94.0	94.2	94.2	94.2	94.2	94.0	0.2	PASS
				114.0	114.1	114.1	114.1	114.1			

Calibration By : 

Approve by : 



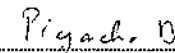
Thai Environmental Technic Limited  
บริษัท เทคนิคสิ่งแวดล้อมไทย จำกัด

## Sound Level Meter Calibration Report

Equipment Type	: Sound Level Meter	Calibration Date	: 25-Nov-2022
Calibrator	: TENMARS Sound Calibrator TM-100	Barometric pressure (mmHg)	: 759.0 mmHg
Standard	: IEC 60942	Temperature (23±3)°C	: 25 °C
Accuracy	: 94.0 ±0.3 dB and 114.0±0.5 dB	Relative Humidity(50±15 %)	: 45.0 % RH
Frequency	: at 1,000 Hz ±1%	Dued Date of Calibrate	: 31-Dec-2022
Calibrator Serial NO.	: 181203570		

Item	Instrument Calibrated			Reference Acoustic dB	Before Adjust				After Adjust ± dB	Deviation ± dB	Result Calibrate
	Brand	Model	Serial NO.		ครั้งที่ 1	ครั้งที่ 2	ครั้งที่ 3	เฉลี่ย			
73	ACO	6236	222244	94.0	94.0	94.0	94.0	94.0	94.0	0.0	PASS
				114.0	114.0	114.0	114.0	114.0			
74	ACO	6236	222245	94.0	94.1	94.1	94.1	94.1	94.0	0.1	PASS
				114.0	114.0	114.0	114.0	114.0			
75	ACO	6236	222246	94.0	94.0	94.0	94.0	94.0	94.0	0.0	PASS
				114.0	114.0	114.0	114.0	114.0			
76	ACO	6236	222247	94.0	94.0	94.0	94.0	94.0	94.0	0.0	PASS
				114.0	113.9	113.9	113.9	113.9			
77	ACO	6236	222248	94.0	94.0	94.0	94.0	94.0	94.0	0.0	PASS
				114.0	113.9	113.9	113.9	113.9			

Calibration By : 

Approve by : 

ภาคผนวก ฉ  
หนังสือขึ้นทะเบียนห้องปฏิบัติการวิเคราะห์เอกชน  
เลขทะเบียน ว-236







ที่ อก ๐๓๑๐(๑)/ ด ๑ ๖ ๑ ๑

กรมโรงงานอุตสาหกรรม  
ถนนพระรามที่ ๖ เขตราชเทวี  
กรุงเทพมหานคร ๑๐๕๐๐

๑๕ ตุลาคม ๒๕๖๓

เรื่อง ต่ออายุหนังสือรับขึ้นทะเบียนห้องปฏิบัติการวิเคราะห์เอกชน

เรียน กรรมการผู้จัดการ บริษัท เทคนิคสิ่งแวดล้อมไทย จำกัด

อ้างถึง คำขอขึ้นทะเบียน/ต่ออายุ/เปลี่ยนแปลงบุคลากร และชนิดสารมลพิษของห้องปฏิบัติการวิเคราะห์เอกชน  
ลงวันที่ ๙ มีนาคม ๒๕๖๓

สิ่งที่ส่งมาด้วย เอกสารแนบท้ายหนังสือรับต่ออายุขึ้นทะเบียนห้องปฏิบัติการวิเคราะห์เอกชน  
บริษัท เทคนิคสิ่งแวดล้อมไทย จำกัด จำนวน ๒๓ แผ่น

ตามหนังสือที่อ้างถึง บริษัท เทคนิคสิ่งแวดล้อมไทย จำกัด ขอต่ออายุหนังสือรับขึ้นทะเบียน  
ห้องปฏิบัติการวิเคราะห์เอกชน เลขทะเบียน ว-๒๓๖ สถานที่ตั้งเลขที่ ๑/๖ ซอยรามคำแหง ๑๔๕ แขวงสะพานสูง  
เขตสะพานสูง กรุงเทพมหานคร ต่อกรมโรงงานอุตสาหกรรม นั้น

กรมโรงงานอุตสาหกรรมพิจารณาแล้ว ให้บริษัท เทคนิคสิ่งแวดล้อมไทย จำกัด ต่ออายุหนังสือ  
รับขึ้นทะเบียนห้องปฏิบัติการวิเคราะห์เอกชน โดยมีองค์ประกอบดังนี้

ก. ผู้ควบคุมดูแลห้องปฏิบัติการวิเคราะห์

- |                              |                            |
|------------------------------|----------------------------|
| ๑) นายสมชาย ปิยะวรสกุล       | ทะเบียนเลขที่ ว-๒๓๖-ค-๖๐๔๔ |
| ๒) นางพรทิพย์ เพชรชี         | ทะเบียนเลขที่ ว-๒๓๖-ค-๖๐๔๗ |
| ๓) นายณัฐพงศ์ โคตะมา         | ทะเบียนเลขที่ ว-๒๓๖-ค-๗๒๐๐ |
| ๔) นางสาววาริรัตน์ ประชุมแดง | ทะเบียนเลขที่ ว-๒๓๖-ค-๗๒๐๑ |

ข. เจ้าหน้าที่ประจำห้องปฏิบัติการวิเคราะห์

- |                                    |                            |
|------------------------------------|----------------------------|
| ๑) นางสาววรรณศิริ สุริยวงศ์        | ทะเบียนเลขที่ ว-๒๓๖-จ-๖๐๕๐ |
| ๒) นางสาวกังสดาล จอกสูงเนิน        | ทะเบียนเลขที่ ว-๒๓๖-จ-๖๐๕๑ |
| ๓) นายเทพพงศ์ เขยวัดเกาะ           | ทะเบียนเลขที่ ว-๒๓๖-จ-๖๐๕๒ |
| ๔) นางสาวสุภัคชญา อยู่นิ่ม         | ทะเบียนเลขที่ ว-๒๓๖-จ-๖๐๕๓ |
| ๕) นางสาวดอกรัก สีแท้              | ทะเบียนเลขที่ ว-๒๓๖-จ-๖๐๕๔ |
| ๖) นางสาวพัชราพรรณ สว่างภพ         | ทะเบียนเลขที่ ว-๒๓๖-จ-๖๐๕๕ |
| ๗) นายวิฑูร วลัยรัตน์              | ทะเบียนเลขที่ ว-๒๓๖-จ-๖๐๕๗ |
| ๘) นายประหยัด จิวเดช               | ทะเบียนเลขที่ ว-๒๓๖-จ-๖๐๕๘ |
| ๙) นายรัฐพล สุขดี                  | ทะเบียนเลขที่ ว-๒๓๖-จ-๖๐๕๙ |
| ๑๐) นางสาวกนกวรรณ เริ่มประชาธิปไตย | ทะเบียนเลขที่ ว-๒๓๖-จ-๖๐๖๐ |
| ๑๑) นางสาวนุชศิริ อรชร             | ทะเบียนเลขที่ ว-๒๓๖-จ-๖๐๖๑ |
| ๑๒) นางสาวสุมาลี ตรัยโตมร          | ทะเบียนเลขที่ ว-๒๓๖-จ-๖๐๖๒ |
| ๑๓) นายไกรวิส ราษฎร์               | ทะเบียนเลขที่ ว-๒๓๖-จ-๖๐๖๓ |

๑๔) นายประมวล...




๑๔) นายประมวล มูลสาร	ทะเบียนเลขที่	ว-๒๓๖-จ-๖๐๖๔
๑๕) นายกิตติศักดิ์ เมืองงาม	ทะเบียนเลขที่	ว-๒๓๖-จ-๖๐๖๕
๑๖) นายอรรถพล วงศ์สวัสดิ์	ทะเบียนเลขที่	ว-๒๓๖-จ-๖๐๖๙
๑๗) นางสาวสุนารี ชังอินทร์	ทะเบียนเลขที่	ว-๒๓๖-จ-๗๒๐๓
๑๘) นางสาวมาลินี มณีรัตน์	ทะเบียนเลขที่	ว-๒๓๖-จ-๗๒๐๔
๑๙) นางสาวนิตยา เย็นวัฒนา	ทะเบียนเลขที่	ว-๒๓๖-จ-๗๒๐๖
๒๐) นางสาวทอฝัน อัสวชัยสุวิกรม	ทะเบียนเลขที่	ว-๒๓๖-จ-๗๒๐๗
๒๑) นายสุริยะพงศ์ ยงยุทธ	ทะเบียนเลขที่	ว-๒๓๖-จ-๗๒๐๘
๒๒) นางสาวศิริพร กาจิ๊ด	ทะเบียนเลขที่	ว-๒๓๖-จ-๗๒๑๔
๒๓) นายเบญจพล กรีคงคา	ทะเบียนเลขที่	ว-๒๓๖-จ-๗๒๑๕
๒๔) นางสาวธนิศา กมฺุทชาติ	ทะเบียนเลขที่	ว-๒๓๖-จ-๗๓๒๓
๒๕) นางสาวณัฐธยา สารแสง	ทะเบียนเลขที่	ว-๒๓๖-จ-๗๓๒๔
๒๖) นายเจอ แซ่หว่า	ทะเบียนเลขที่	ว-๒๓๖-จ-๘๘๘๒
๒๗) นางสาวกมลลักษณ์ ตีมมงคล	ทะเบียนเลขที่	ว-๒๓๖-จ-๘๘๘๓
๒๘) นายเกียรติศักดิ์ วันดี	ทะเบียนเลขที่	ว-๒๓๖-จ-๘๘๘๔
๒๙) นายพิเชฐ อยู่ติรัมย์	ทะเบียนเลขที่	ว-๒๓๖-จ-๘๘๘๕
๓๐) นายจิรวัดน์ อินทเสย์	ทะเบียนเลขที่	ว-๒๓๖-จ-๘๘๘๖
๓๑) นายเฉลิมวุฒิ พูลสงวน	ทะเบียนเลขที่	ว-๒๓๖-จ-๘๘๘๗
๓๒) นายสุชาติ ศรีบุญ	ทะเบียนเลขที่	ว-๒๓๖-จ-๘๘๘๘
๓๓) นายภควรรธน์ เย็นวัฒนา	ทะเบียนเลขที่	ว-๒๓๖-จ-๘๘๘๙

ค. ขอบข่ายสารมลพิษที่ได้รับขึ้นทะเบียนให้วิเคราะห์ในน้ำเสีย จำนวน ๔๐ รายการ น้ำใต้ดิน จำนวน ๗๗ รายการ อากาศเสีย จำนวน ๑๘ รายการ สิ่งปฏิกูลหรือวัสดุที่ไม่ใช้แล้ว จำนวน ๓๐ รายการ และดิน จำนวน ๗๕ รายการ รวมทั้งสิ้นจำนวน ๒๔๐ รายการ ตามสิ่งที่ส่งมาด้วย

หนังสือฉบับนี้จะหมดอายุในวันที่ ๑๓ มีนาคม ๒๕๖๖ หากประสงค์จะต่ออายุหนังสือรับขึ้นทะเบียนห้องปฏิบัติการวิเคราะห์เอกชน ให้ยื่นคำขอต่ออายุพร้อมเอกสารประกอบคำขอต่อกรมโรงงานอุตสาหกรรม ภายใน ๓๐ วัน ก่อนวันสิ้นอายุของหนังสือรับขึ้นทะเบียนห้องปฏิบัติการวิเคราะห์เอกชน ซึ่งคำขอต่ออายุดังกล่าว ขอรับได้ที่กรมโรงงานอุตสาหกรรม

จึงเรียนมาเพื่อทราบ

ขอแสดงความนับถือ



(นางจันทา เดชะศรีรินทร์)

ผู้อำนวยการกองวิจัยและเตือนภัยมลพิษโรงงาน  
ปฏิบัติราชการแทนอธิบดีกรมโรงงานอุตสาหกรรม

กองวิจัยและเตือนภัยมลพิษโรงงาน

กลุ่มมาตรฐานวิธีการวิเคราะห์ทดสอบมลพิษและทะเบียนห้องปฏิบัติการ

โทร. ๐ ๒๒๐๒ ๔๐๐๒ ๐ ๒๒๐๒ ๔๑๔๖

โทรสาร ๐ ๒๓๕๔ ๓๒๐๘ ๐ ๒๓๕๔ ๓๔๑๕

เอกสารแนบท้ายหนังสือรับต่ออายุขึ้นทะเบียนห้องปฏิบัติการวิเคราะห์เอกชน

บริษัท เทคนิคสิ่งแวดล้อมไทย จำกัด

เลขทะเบียน ว-๒๓๖

ที่ อก ๐๓๑๐(๑)/ ๑ ๑ ๖ ๕ ๑

ลงวันที่ ๑๕ ตุลาคม ๒๕๖๓

ขอขยายสารมลพิษที่ได้รับขึ้นทะเบียนจากกรมโรงงานอุตสาหกรรม จำนวน ๒๔๐ รายการ

น้ำเสีย จำนวน 40 รายการ

ลำดับที่	สารมลพิษ	วิธีวิเคราะห์
1	Aldrin	Liquid-Liquid Extraction, Gas Chromatographic Method <sup>[4]</sup>
2	Arsenic	Digestion, Hydride Generation/Atomic Absorption Spectrometric Method <sup>[4]</sup>
3	Barium	1) Digestion, Direct Nitrous Oxide-Acetylene Flame Method <sup>[4]</sup> 2) Digestion, Electrothermal Atomic Absorption Spectrometric Method <sup>[4]</sup> 3) Digestion, Inductively Coupled Plasma Method <sup>[4]</sup>
4	α-BHC	Liquid-Liquid Extraction, Gas Chromatographic Method <sup>[4]</sup>
5	γ-BHC	Liquid-Liquid Extraction, Gas Chromatographic Method <sup>[4]</sup>
6	Biochemical Oxygen Demand	5-Day BOD Test, Azide Modification Method <sup>[4]</sup>
7	Cadmium	1) Digestion, Direct Air-Acetylene Flame Method <sup>[4]</sup> 2) Digestion, Electrothermal Atomic Absorption Spectrometric Method <sup>[4]</sup> 3) Digestion, Inductively Coupled Plasma Method <sup>[4]</sup>
8	Chemical Oxygen Demand	Closed Reflux, Titrimetric Method <sup>[4]</sup>
9	Chromium	1) Digestion, Direct Air-Acetylene Flame Method <sup>[4]</sup> 2) Digestion, Electrothermal Atomic Absorption Spectrometric Method <sup>[4]</sup> 3) Digestion, Inductively Coupled Plasma Method <sup>[4]</sup>
10	Chlordane	Liquid-Liquid Extraction, Gas Chromatographic Method <sup>[4]</sup>
11	Color	ADMI Weighted-Ordinate Spectrophotometric Method <sup>[4]</sup>
12	Copper	1) Digestion, Direct Air-Acetylene Flame Method <sup>[4]</sup> 2) Digestion, Electrothermal Atomic Absorption Spectrometric Method <sup>[4]</sup> 3) Digestion, Inductively Coupled Plasma Method <sup>[4]</sup>
13	Cyanide	Distillation, Colorimetric Method <sup>[4]</sup>
14	4,4'-DDE	Liquid-Liquid Extraction, Gas Chromatographic Method <sup>[4]</sup>
15	4,4'-DDT	Liquid-Liquid Extraction, Gas Chromatographic Method <sup>[4]</sup>
16	Dieldrin	Liquid-Liquid Extraction, Gas Chromatographic Method <sup>[4]</sup>



(นางริกาญจน์ จิตรสกุลไธ)

ผู้อำนวยการกลุ่มมาตรฐานวิธีการวิเคราะห์ทดสอบมลพิษ

และทะเบียนห้องปฏิบัติการ

17 Endrin...

ลำดับที่	สารมลพิษ	วิธีวิเคราะห์
17	Endrin	Liquid-Liquid Extraction, Gas Chromatographic Method <sup>[4]</sup>
18	Endosulfan	Liquid-Liquid Extraction, Gas Chromatographic Method <sup>[4]</sup>
19	Endosulfan I	Liquid-Liquid Extraction, Gas Chromatographic Method <sup>[4]</sup>
20	Endosulfan II	Liquid-Liquid Extraction, Gas Chromatographic Method <sup>[4]</sup>
21	Formaldehyde	Distillation, Colorimetric Method <sup>[3]</sup>
22	Free Chlorine	DPD Ferrous Titrimetric Method <sup>[4]</sup>
23	Heptachlor	Liquid-Liquid Extraction, Gas Chromatographic Method <sup>[4]</sup>
24	Heptachlor epoxide	Liquid-Liquid Extraction, Gas Chromatographic Method <sup>[4]</sup>
25	Hexavalent Chromium	Filtration, Colorimetric Method <sup>[4]</sup>
26	Lead	1) Digestion, Direct Air-Acetylene Flame Method <sup>[4]</sup> 2) Digestion, Electrothermal Atomic Absorption Spectrometric Method <sup>[4]</sup> 3) Digestion, Inductively Coupled Plasma Method <sup>[4]</sup>
27	Manganese	1) Digestion, Direct Air-Acetylene Flame Method <sup>[4]</sup> 2) Digestion, Electrothermal Atomic Absorption Spectrometric Method <sup>[4]</sup> 3) Digestion, Inductively Coupled Plasma Method <sup>[4]</sup>
28	Mercury	Digestion, Cold-Vapor Atomic Absorption Spectrometric Method <sup>[4]</sup>
29	Nickel	1) Digestion, Direct Air-Acetylene Flame Method <sup>[4]</sup> 2) Digestion, Electrothermal Atomic Absorption Spectrometric Method <sup>[4]</sup> 3) Digestion, Inductively Coupled Plasma Method <sup>[4]</sup>
30	Oil & Grease	1) Liquid-Liquid, Partition-Gravimetric Method <sup>[4]</sup> 2) Soxhlet Extraction Method <sup>[4]</sup>
31	pH	Electrometric Method <sup>[4]</sup>
32	Phenols	Distillation, Direct Photometric Method <sup>[4]</sup>
33	Selenium	Digestion, Hydride Generation/Atomic Absorption Spectrometric Method <sup>[4]</sup>
34	Sulfide	1) ZnS Precipitation, Iodometric Method <sup>[4]</sup> 2) ZnS Precipitation, Methylene Blue Method <sup>[4]</sup>
35	Temperature	Laboratory and Field Methods <sup>[4]</sup>
36	Total Dissolved Solids	Dried at 180 °C <sup>[4]</sup>
37	Total Kjeldahl Nitrogen	Macro-Kjeldahl Method <sup>[4]</sup>



(นางริกาญจน์ จัตรสกุลชีโล)

ผู้อำนวยการกลุ่มมาตรฐานวิธีการวิเคราะห์ทดสอบมลพิษ  
และทะเบียนห้องปฏิบัติการ

38 Total Suspended ...

ลำดับที่	สารมลพิษ	วิธีวิเคราะห์
38	Total Suspended Solids	Dried at 103-105 °C <sup>[4]</sup>
39	Trivalent Chromium	Digestion, Inductively Coupled Plasma Method; Filtration, Colorimetric Method; Calculation <sup>[4]</sup>
40	Zinc	1) Digestion, Direct Air-Acetylene Flame Method <sup>[4]</sup> 2) Digestion, Electrothermal Atomic Absorption Spectrometric Method <sup>[4]</sup> 3) Digestion, Inductively Coupled Plasma Method <sup>[4]</sup>

น้ำใต้ดิน จำนวน 77 รายการ

ลำดับที่	สารมลพิษ	วิธีวิเคราะห์
1	Acetone	Purge and Trap Gas Chromatographic/ Mass Spectrometric Method <sup>[4]</sup>
2	Aldrin	Liquid-Liquid Extraction, Gas Chromatographic Method <sup>[4]</sup>
3	Antimony	1) Digestion, Direct Air-Acetylene Flame Method <sup>[4]</sup> 2) Digestion, Electrothermal Atomic Absorption Spectrometric Method <sup>[4]</sup> 3) Digestion, Inductively Coupled Plasma Method <sup>[4]</sup>
4	Arsenic	Digestion, Hydride Generation/Atomic Absorption Spectrometric Method <sup>[4]</sup>
5	Atrazine	Liquid-Liquid Extraction, Gas Chromatographic Method <sup>[4]</sup>
6	Barium	1) Digestion, Direct Nitrous Oxide-Acetylene Flame Method <sup>[4]</sup> 2) Digestion, Electrothermal Atomic Absorption Spectrometric Method <sup>[4]</sup> 3) Digestion, Inductively Coupled Plasma Method <sup>[4]</sup>
7	Benzene	Purge and Trap Gas Chromatographic/ Mass Spectrometric Method <sup>[4]</sup>
8	Beryllium	1) Digestion, Electrothermal Atomic Absorption Spectrometric Method <sup>[4]</sup> 2) Digestion, Inductively Coupled Plasma Method <sup>[4]</sup>
9	Bromodichloromethane	Purge and Trap Gas Chromatographic/ Mass Spectrometric Method <sup>[4]</sup>
10	Bromoform	Purge and Trap Gas Chromatographic/ Mass Spectrometric Method <sup>[4]</sup>

*วิมล*

(นางริกาญจน์ ฉัตรสกุลวิไล)

ผู้อำนวยการกลุ่มมาตรฐานวิธีการวิเคราะห์ทดสอบมลพิษ  
และทะเบียนห้องปฏิบัติการ

11 Butanol ...

ลำดับที่	สารมลพิษ	วิธีวิเคราะห์
11	Butanol	Purge and Trap Gas Chromatographic/ Mass Spectrometric Method <sup>[4]</sup>
12	Cadmium	1) Digestion, Electrothermal Atomic Absorption Spectrometric Method <sup>[4]</sup> 2) Digestion, Inductively Coupled Plasma Method <sup>[4]</sup>
13	Carbon Disulfide	Purge and Trap Gas Chromatographic/ Mass Spectrometric Method <sup>[4]</sup>
14	Carbon Tetrachloride	Purge and Trap Gas Chromatographic/ Mass Spectrometric Method <sup>[4]</sup>
15	Chlordane	Liquid-Liquid Extraction, Gas Chromatographic Method <sup>[4]</sup>
16	Chlorobenzene	Purge and Trap Gas Chromatographic/ Mass Spectrometric Method <sup>[4]</sup>
17	Chlorodibromomethane	Purge and Trap Gas Chromatographic/ Mass Spectrometric Method <sup>[4]</sup>
18	Chloroform	Purge and Trap Gas Chromatographic/ Mass Spectrometric Method <sup>[4]</sup>
19	Chromium	1) Digestion, Direct Air-Acetylene Flame Method <sup>[4]</sup> 2) Digestion, Electrothermal Atomic Absorption Spectrometric Method <sup>[4]</sup> 3) Digestion, Inductively Coupled Plasma Method <sup>[4]</sup>
20	Chromium (III)	1) Digestion, Direct Air-Acetylene Flame Method; Filtration, Colorimetric Method; Calculation <sup>[4]</sup> 2) Digestion, Electrothermal Atomic Absorption Spectrometric Method; Filtration, Colorimetric Method; Calculation <sup>[4]</sup> 3) Digestion, Inductively Coupled Plasma Method; Filtration, Colorimetric Method; Calculation <sup>[4]</sup>
21	Chromium (VI)	Filtration, Colorimetric Method <sup>[4]</sup>
22	Cyanide	Distillation and Colorimetric Method <sup>[4]</sup>
23	DDD	Liquid-Liquid Extraction, Gas Chromatographic Method <sup>[4]</sup>
24	DDE	Liquid-Liquid Extraction, Gas Chromatographic Method <sup>[4]</sup>
25	DDT	Liquid-Liquid Extraction, Gas Chromatographic Method <sup>[4]</sup>
26	1,2-Dichlorobenzene	Purge and Trap Gas Chromatographic/ Mass Spectrometric Method <sup>[4]</sup>



(นางริกาญจน์ จิตรสกุลไธ)

ผู้อำนวยการกลุ่มมาตรฐานวิธีการวิเคราะห์ทดสอบมลพิษ

และทะเบียนห้องปฏิบัติการ

27 1,3-Dichlorobenzene ...

ลำดับที่	สารมลพิษ	วิธีวิเคราะห์
27	1,3-Dichlorobenzene	Purge and Trap Gas Chromatographic/ Mass Spectrometric Method <sup>[4]</sup>
28	1,4-Dichlorobenzene	Purge and Trap Gas Chromatographic/ Mass Spectrometric Method <sup>[4]</sup>
29	1,1-Dichloroethane	Purge and Trap Gas Chromatographic/ Mass Spectrometric Method <sup>[4]</sup>
30	1,2-Dichloroethane	Purge and Trap Gas Chromatographic/ Mass Spectrometric Method <sup>[4]</sup>
31	1,1-Dichloroethylene	Purge and Trap Gas Chromatographic/ Mass Spectrometric Method <sup>[4]</sup>
32	cis-1,2-Dichloroethylene	Purge and Trap Gas Chromatographic/ Mass Spectrometric Method <sup>[4]</sup>
33	trans-1,2-Dichloroethylene	Purge and Trap Gas Chromatographic/ Mass Spectrometric Method <sup>[4]</sup>
34	1,2-Dichloropropane	Purge and Trap Gas Chromatographic/ Mass Spectrometric Method <sup>[4]</sup>
35	1,3-Dichloropropane	Purge and Trap Gas Chromatographic/ Mass Spectrometric Method <sup>[4]</sup>
36	1,3-Dichloropropene	Purge and Trap Gas Chromatographic/ Mass Spectrometric Method <sup>[4]</sup>
37	Dieldrin	Liquid-Liquid Extraction, Gas Chromatographic Method <sup>[4]</sup>
38	Endosulfan	Liquid-Liquid Extraction, Gas Chromatographic Method <sup>[4]</sup>
39	Endrin	Liquid-Liquid Extraction, Gas Chromatographic Method <sup>[4]</sup>
40	Ethylbenzene	Purge and Trap Gas Chromatographic/ Mass Spectrometric Method <sup>[4]</sup>
41	Heptachlor	Liquid-Liquid Extraction, Gas Chromatographic Method <sup>[4]</sup>
42	Heptachlor epoxide	Liquid-Liquid Extraction, Gas Chromatographic Method <sup>[4]</sup>
43	Hexachloro-1,3-butadiene	Purge and Trap Gas Chromatographic/ Mass Spectrometric Method <sup>[4]</sup>
44	$\alpha$ -HCH	Liquid-Liquid Extraction, Gas Chromatographic Method <sup>[4]</sup>
45	$\beta$ -HCH	Liquid-Liquid Extraction, Gas Chromatographic Method <sup>[4]</sup>
46	$\gamma$ -HCH	Liquid-Liquid Extraction, Gas Chromatographic Method <sup>[4]</sup>
47	n-Hexane	Purge and Trap Gas Chromatographic/ Mass Spectrometric Method <sup>[4]</sup>



(นางริกาญจน์ อัครสกุลวิไล)

ผู้อำนวยการกลุ่มมาตรฐานวิธีการวิเคราะห์ทดสอบมลพิษ

และทะเบียนห้องปฏิบัติการ

ลำดับที่	สารมลพิษ	วิธีวิเคราะห์
48	Lead	1) Digestion, Electrothermal Atomic Absorption Spectrometric Method <sup>[4]</sup>
49	Manganese	2) Digestion, Inductively Coupled Plasma Method <sup>[4]</sup> 1) Digestion, Direct Air-Acetylene Flame Method <sup>[4]</sup> 2) Digestion, Electrothermal Atomic Absorption Spectrometric Method <sup>[4]</sup> 3) Digestion, Inductively Coupled Plasma Method <sup>[4]</sup>
50	Mercury	Digestion, Cold-Vapor Atomic Absorption Spectrometric Method <sup>[4]</sup>
51	Methanol	Purge and Trap Gas Chromatographic/Mass Spectrometric Method <sup>[4]</sup>
52	Methoxychlor	Liquid-Liquid Extraction, Gas Chromatographic Method <sup>[4]</sup>
53	Methylene chloride	Purge and Trap Gas Chromatographic/Mass Spectrometric Method <sup>[4]</sup>
54	Naphthalene	Purge and Trap Gas Chromatographic/Mass Spectrometric Method <sup>[4]</sup>
55	Nickel	1) Digestion, Electrothermal Atomic Absorption Spectrometric Method <sup>[4]</sup> 2) Digestion, Inductively Coupled Plasma Method <sup>[4]</sup>
56	Pentachlorophenol	Liquid-Liquid Extraction, Gas Chromatographic Method <sup>[4]</sup>
57	pH	Electrometric Method <sup>[4]</sup>
58	Phenol	Distillation, Direct Photometric Method <sup>[4]</sup>
59	Polychlorinated Biphenyls - PCB 1016 - PCB 1260	Liquid-Liquid Extraction, Gas Chromatographic Method <sup>[4]</sup>
60	Selenium	Digestion, Hydride Generation/Atomic Absorption Spectrometric Method <sup>[4]</sup>
61	Silver	1) Digestion, Direct Air-Acetylene Flame Method <sup>[4]</sup> 2) Digestion, Electrothermal Atomic Absorption Spectrometric Method <sup>[4]</sup> 3) Digestion, Inductively Coupled Plasma Method <sup>[4]</sup>
62	Styrene	Purge and Trap Gas Chromatographic/Mass Spectrometric Method <sup>[4]</sup>

*วิภาว*

(นางริกาญจน์ ฉัตรสกุลวิไล)

ผู้อำนวยการกลุ่มมาตรฐานวิธีการวิเคราะห์ทดสอบมลพิษ  
และทะเบียนห้องปฏิบัติการ

63 1,1,2,2-Tetrachloroethane ...

ลำดับที่	สารมลพิษ	วิธีวิเคราะห์
63	1,1,2,2-Tetrachloroethane	Purge and Trap Gas Chromatographic/ Mass Spectrometric Method <sup>[4]</sup>
64	Tetrachloroethylene	Purge and Trap Gas Chromatographic/ Mass Spectrometric Method <sup>[4]</sup>
65	Toluene	Purge and Trap Gas Chromatographic/ Mass Spectrometric Method <sup>[4]</sup>
66	1,2,4-Trichlorobenzene	Purge and Trap Gas Chromatographic/ Mass Spectrometric Method <sup>[4]</sup>
67	1,1,1-Trichloroethane	Purge and Trap Gas Chromatographic/ Mass Spectrometric Method <sup>[4]</sup>
68	1,1,2-Trichloroethane	Purge and Trap Gas Chromatographic/ Mass Spectrometric Method <sup>[4]</sup>
69	Trichloroethylene	Purge and Trap Gas Chromatographic/ Mass Spectrometric Method <sup>[4]</sup>
70	1,3,5-Trimethylbenzene	Purge and Trap Gas Chromatographic/ Mass Spectrometric Method <sup>[4]</sup>
71	Vanadium	1) Digestion, Direct Air-Acetylene Flame Method <sup>[4]</sup> 2) Digestion, Electrothermal Atomic Absorption Spectrometric Method <sup>[4]</sup> 3) Digestion, Inductively Coupled Plasma Method <sup>[4]</sup>
72	Vinyl chloride	Purge and Trap Gas Chromatographic/ Mass Spectrometric Method <sup>[4]</sup>
73	m-Xylene	Purge and Trap Gas Chromatographic/ Mass Spectrometric Method <sup>[4]</sup>
74	o-Xylene	Purge and Trap Gas Chromatographic/ Mass Spectrometric Method <sup>[4]</sup>
75	p-Xylene	Purge and Trap Gas Chromatographic/ Mass Spectrometric Method <sup>[4]</sup>
76	Xylene (Total)	Purge and Trap Gas Chromatographic/ Mass Spectrometric Method <sup>[4]</sup>
77	Zinc	1) Digestion, Direct Air-Acetylene Flame Method <sup>[4]</sup> 2) Digestion, Inductively Coupled Plasma Method <sup>[4]</sup>



(นางริกาญจน์ จิตรสกุลวิไล)

ผู้อำนวยการกลุ่มมาตรฐานวิธีการวิเคราะห์ทดสอบมลพิษ  
และทะเบียนห้องปฏิบัติการ

อากาศเสีย...



อากาศเสีย (ปล่อยระบาย) จำนวน 18 รายการ

ลำดับที่	สารมลพิษ	วิธีวิเคราะห์
1	Antimony	1) Isokinetic Digestion, Atomic Absorption Spectrometric Method <sup>[5]</sup> 2) Isokinetic Digestion, Electrothermal Atomic Absorption Spectrometric Method <sup>[5]</sup> 3) Isokinetic Digestion, Inductively Coupled Plasma Method <sup>[5]</sup>
2	Arsenic	Isokinetic Digestion, Hydride Generation/ Atomic Absorption Spectrometric Method <sup>[5]</sup>
3	Carbon Monoxide	1) Bag Sampling, Non-Dispersive Infrared Method <sup>[5]</sup> 2) Instrument Analyzer Method <sup>[5]</sup>
4	Chlorine	Absorption, Ion Chromatographic Method <sup>[5]</sup>
5	Copper	1) Isokinetic Digestion, Atomic Absorption Spectrometric Method <sup>[5]</sup> 2) Isokinetic Digestion, Electrothermal Atomic Absorption Spectrometric Method <sup>[5]</sup> 3) Isokinetic Digestion, Inductively Coupled Plasma Method <sup>[5]</sup>
6	Cresol	Adsorption, Gas Chromatographic Method <sup>[5]</sup>
7	Dioxins/Furans	Isokinetic Sampling, Analysis by ISO/IEC 17025 Accredited Laboratory or Analysis by Department of Industrial Works Registered Laboratory <sup>[5]</sup> (Dioxins/Furans Analysis Approved)
8	Hydrogen Chloride	Absorption, Ion Chromatographic Method <sup>[5]</sup>
9	Hydrogen Fluoride	Absorption, Ion Chromatographic Method <sup>[5]</sup>
10	Hydrogen Sulfide	Absorption, Titrimetric Method <sup>[5]</sup>
11	Lead	1) Isokinetic Digestion, Atomic Absorption Spectrometric Method <sup>[5]</sup> 2) Isokinetic Digestion, Electrothermal Atomic Absorption Spectrometric Method <sup>[5]</sup> 3) Isokinetic Digestion, Inductively Coupled Plasma Method <sup>[5]</sup>
12	Mercury	Isokinetic, Digestion, Cold-Vapor Atomic Absorption Spectrometric Method <sup>[5]</sup>



(นางริกาญจน์ ฉัตรสกุลชีโล)

ผู้อำนวยการกลุ่มมาตรฐานวิธีการวิเคราะห์ทดสอบมลพิษ  
และทะเบียนห้องปฏิบัติการ

13 Opacity...

ลำดับที่	สารมลพิษ	วิธีวิเคราะห์
13	Opacity	Ringelmann's Method <sup>[2]</sup>
14	Oxides of Nitrogen	1) Absorption Sampling, Phenoldisulfonic Acid Method <sup>[5]</sup> 2) Instrument Analyzer Method <sup>[5]</sup>
15	Sulfur Dioxide	1) Absorption Sampling, Barium-Thorin Titrimetric Method <sup>[5]</sup> 2) Instrument Analyzer Method <sup>[5]</sup>
16	Sulfuric Acid	Absorption, Barium-Thorin Titrimetric Method <sup>[5]</sup>
17	Total Suspended Particulate	Isokinetic, Gravimetric Method <sup>[5]</sup>
18	Xylene	Adsorption, Gas Chromatographic Method <sup>[5]</sup>

สิ่งปฏิกูลหรือวัสดุที่ไม่ใช้แล้ว จำนวน 30 รายการ

ลำดับที่	สารมลพิษ	วิธีวิเคราะห์
1	Aldrin	1) Waste Extraction, Solid-Phase Extraction, Gas Chromatographic Method <sup>[1,9,20]</sup> 2) Solid-Phase Extraction, Gas Chromatographic Method <sup>[9,20]</sup> 3) Soxhlet Extraction, Gas Chromatographic Method <sup>[10,20]</sup>
2	Antimony	1) Waste Extraction, Digestion, Flame Atomic Absorption Spectrometric Method <sup>[1,6,14]</sup> 2) Waste Extraction, Digestion, Graphite Furnace Atomic Absorption Spectrometric Method <sup>[1,6,15]</sup> 3) Waste Extraction, Digestion, Inductively Coupled Plasma Method <sup>[1,6,13]</sup> 4) Digestion, Flame Atomic Absorption Spectrometric Method <sup>[6,14]</sup> 5) Digestion, Graphite Furnace Atomic Absorption Spectrometric Method <sup>[6,15]</sup> 6) Digestion, Inductively Coupled Plasma Method <sup>[6,13]</sup>
3	Arsenic	1) Waste Extraction, Digestion, Hydride Generation/Atomic Absorption Spectrometric Method <sup>[1,6,16]</sup> 2) Digestion, Hydride Generation/Atomic Absorption Spectrometric Method <sup>[6,16]</sup>

*วิมล*

(นางริกาญจน์ ฉัตรสกุลวิไล)

ผู้อำนวยการกลุ่มมาตรฐานวิธีการวิเคราะห์ทดสอบมลพิษ  
และทะเบียนห้องปฏิบัติการ

4 Barium...

ลำดับที่	สารมลพิษ	วิธีวิเคราะห์
4	Barium	1) Waste Extraction, Digestion, Flame Atomic Absorption Spectrometric Method <sup>[1,6,14]</sup> 2) Waste Extraction, Digestion, Graphite Furnace Atomic Absorption Spectrometric Method <sup>[1,6,15]</sup> 3) Waste Extraction, Digestion, Inductively Coupled Plasma Method <sup>[1,6,13]</sup> 4) Digestion, Flame Atomic Absorption Spectrometric Method <sup>[6,14]</sup> 5) Digestion, Graphite Furnace Atomic Absorption Spectrometric Method <sup>[6,15]</sup> 6) Digestion, Inductively Coupled Plasma Method <sup>[6,13]</sup>
5	Beryllium	1) Waste Extraction, Digestion, Flame Atomic Absorption Spectrometric Method <sup>[1,6,14]</sup> 2) Waste Extraction, Digestion, Graphite Furnace Atomic Absorption Spectrometric Method <sup>[1,6,15]</sup> 3) Waste Extraction, Digestion, Inductively Coupled Plasma Method <sup>[1,6,13]</sup> 4) Digestion, Flame Atomic Absorption Spectrometric Method <sup>[6,14]</sup> 5) Digestion, Graphite Furnace Atomic Absorption Spectrometric Method <sup>[6,15]</sup> 6) Digestion, Inductively Coupled Plasma Method <sup>[6,13]</sup>
6	Cadmium	1) Waste Extraction, Digestion, Flame Atomic Absorption Spectrometric Method <sup>[1,6,14]</sup> 2) Waste Extraction, Digestion, Graphite Furnace Atomic Absorption Spectrometric Method <sup>[1,6,15]</sup> 3) Waste Extraction, Digestion, Inductively Coupled Plasma Method <sup>[1,6,13]</sup> 4) Digestion, Flame Atomic Absorption Spectrometric Method <sup>[6,14]</sup> 5) Digestion, Graphite Furnace Atomic Absorption Spectrometric Method <sup>[6,15]</sup> 6) Digestion, Inductively Coupled Plasma Method <sup>[6,13]</sup>



(นางรียาญจน์ ฉัตรสกุลวิไล)

ผู้อำนวยการกลุ่มมาตรฐานวิธีการวิเคราะห์ทดสอบมลพิษ  
และทะเบียนห้องปฏิบัติการ

7 Chlordane...

ลำดับที่	สารมลพิษ	วิธีวิเคราะห์
7	Chlordane	1) Waste Extraction, Solid-Phase Extraction, Gas Chromatographic Method <sup>[1,9,20]</sup> 2) Solid-Phase Extraction, Gas Chromatographic Method <sup>[9,20]</sup> 3) Soxhlet Extraction, Gas Chromatographic Method <sup>[10,20]</sup>
8	Chromium	1) Waste Extraction, Digestion, Flame Atomic Absorption Spectrometric Method <sup>[1,6,14]</sup> 2) Waste Extraction, Digestion, Graphite Furnace Atomic Absorption Spectrometric Method <sup>[1,6,15]</sup> 3) Waste Extraction, Digestion, Inductively Coupled Plasma Method <sup>[1,6,13]</sup> 4) Digestion, Flame Atomic Absorption Spectrometric Method <sup>[6,14]</sup> 5) Digestion, Graphite Furnace Atomic Absorption Spectrometric Method <sup>[6,15]</sup> 6) Digestion, Inductively Coupled Plasma Method <sup>[6,13]</sup>
9	Cobalt	1) Waste Extraction, Digestion, Flame Atomic Absorption Spectrometric Method <sup>[1,6,14]</sup> 2) Waste Extraction, Digestion, Graphite Furnace Atomic Absorption Spectrometric Method <sup>[1,6,15]</sup> 3) Waste Extraction, Digestion, Inductively Coupled Plasma Method <sup>[1,6,13]</sup> 4) Digestion, Flame Atomic Absorption Spectrometric Method <sup>[6,14]</sup> 5) Digestion, Graphite Furnace Atomic Absorption Spectrometric Method <sup>[6,15]</sup> 6) Digestion, Inductively Coupled Plasma Method <sup>[6,13]</sup>
10	Copper	1) Waste Extraction, Digestion, Flame Atomic Absorption Spectrometric Method <sup>[1,6,14]</sup> 2) Waste Extraction, Digestion, Graphite Furnace Atomic Absorption Spectrometric Method <sup>[1,6,15]</sup> 3) Waste Extraction, Digestion, Inductively Coupled Plasma Method <sup>[1,6,13]</sup> 4) Digestion, Flame Atomic Absorption Spectrometric Method <sup>[6,14]</sup>


*วิภา*

(นางริกาญจน์ ฉัตรสกุลวิไล)

ผู้อำนวยการกลุ่มมาตรฐานวิธีการวิเคราะห์ทดสอบมลพิษ  
และทะเบียนห้องปฏิบัติการ

5) Digestion...

ลำดับที่	สารมลพิษ	วิธีวิเคราะห์
11	DDD	5) Digestion, Graphite Furnace Atomic Absorption Spectrometric Method <sup>[6,15]</sup> 6) Digestion, Inductively Coupled Plasma Method <sup>[6,13]</sup> 1) Waste Extraction, Solid-Phase Extraction, Gas Chromatographic Method <sup>[1,9,20]</sup> 2) Solid-Phase Extraction, Gas Chromatographic Method <sup>[9,20]</sup>
12	DDE	3) Soxhlet Extraction, Gas Chromatographic Method <sup>[10,20]</sup> 1) Waste Extraction, Solid-Phase Extraction, Gas Chromatographic Method <sup>[1,9,20]</sup> 2) Solid-Phase Extraction, Gas Chromatographic Method <sup>[9,20]</sup>
13	DDT	3) Soxhlet Extraction, Gas Chromatographic Method <sup>[10,20]</sup> 1) Waste Extraction, Solid-Phase Extraction, Gas Chromatographic Method <sup>[1,9,20]</sup> 2) Solid-Phase Extraction, Gas Chromatographic Method <sup>[9,20]</sup>
14	Dieldrin	3) Soxhlet Extraction, Gas Chromatographic Method <sup>[10,20]</sup> 1) Waste Extraction, Solid-Phase Extraction, Gas Chromatographic Method <sup>[1,9,20]</sup> 2) Solid-Phase Extraction, Gas Chromatographic Method <sup>[9,20]</sup>
15	Endrin	3) Soxhlet Extraction, Gas Chromatographic Method <sup>[10,20]</sup> 1) Waste Extraction, Solid-Phase Extraction, Gas Chromatographic Method <sup>[1,9,20]</sup> 2) Solid-Phase Extraction, Gas Chromatographic Method <sup>[9,20]</sup>
16	Heptachlor	3) Soxhlet Extraction, Gas Chromatographic Method <sup>[10,20]</sup> 1) Waste Extraction, Solid-Phase Extraction, Gas Chromatographic Method <sup>[1,9,20]</sup> 2) Solid-Phase Extraction, Gas Chromatographic Method <sup>[9,20]</sup>
17	Hexavalent Chromium	3) Soxhlet Extraction, Gas Chromatographic Method <sup>[10,20]</sup> 1) Waste Extraction, Colorimetric Method <sup>[1,7,17]</sup> 2) Alkaline Digestion, Colorimetric Method <sup>[7,17]</sup>




(นางริกาญจน์ ฉัตรสกุลวิไล)

ผู้อำนวยการกลุ่มมาตรฐานวิธีการวิเคราะห์ทดสอบมลพิษ  
และทะเบียนห้องปฏิบัติการ

18 Lead...

ลำดับที่	สารมลพิษ	วิธีวิเคราะห์
18	Lead	1) Waste Extraction, Digestion, Flame Atomic Absorption Spectrometric Method <sup>[1,6,14]</sup> 2) Waste Extraction, Digestion, Graphite Furnace Atomic Absorption Spectrometric Method <sup>[1,6,15]</sup> 3) Waste Extraction, Digestion, Inductively Coupled Plasma Method <sup>[1,6,13]</sup> 4) Digestion, Flame Atomic Absorption Spectrometric Method <sup>[6,14]</sup> 5) Digestion, Graphite Furnace Atomic Absorption Spectrometric Method <sup>[6,15]</sup> 6) Digestion, Inductively Coupled Plasma Method <sup>[6,13]</sup>
19	Lindane	1) Waste Extraction, Solid-Phase Extraction, Gas Chromatographic Method <sup>[1,9,20]</sup> 2) Solid-Phase Extraction, Gas Chromatographic Method <sup>[9,20]</sup> 3) Soxhlet Extraction, Gas Chromatographic Method <sup>[10,20]</sup>
20	Mercury	1) Waste Extraction, Digestion, Cold-Vapor Atomic Absorption Spectrometric Method <sup>[1,6,18]</sup> 2) Digestion, Cold-Vapor Atomic Absorption Spectrometric Method <sup>[6,18]</sup>
21	Methoxychlor	1) Waste Extraction, Solid-Phase Extraction, Gas Chromatographic Method <sup>[1,9,20]</sup> 2) Solid-Phase Extraction, Gas Chromatographic Method <sup>[9,20]</sup> 3) Soxhlet Extraction, Gas Chromatographic Method <sup>[10,20]</sup>
22	Molybdenum	1) Waste Extraction, Digestion, Flame Atomic Absorption Spectrometric Method <sup>[1,6,14]</sup> 2) Waste Extraction, Digestion, Graphite Furnace Atomic Absorption Spectrometric Method <sup>[1,6,15]</sup> 3) Waste Extraction, Digestion, Inductively Coupled Plasma Method <sup>[1,6,13]</sup> 4) Digestion, Flame Atomic Absorption Spectrometric Method <sup>[6,14]</sup>



(นางริกาญจน์ จิตรสกุลไธ)

ผู้อำนวยการกลุ่มมาตรฐานวิธีการวิเคราะห์ทดสอบมลพิษ

และทะเบียนห้องปฏิบัติการ

5) Digestion ...

ลำดับที่	สารมลพิษ	วิธีวิเคราะห์
23	Nickel	5) Digestion, Graphite Furnace Atomic Absorption Spectrometric Method <sup>[6,15]</sup> 6) Digestion, Inductively Coupled Plasma Method <sup>[6,13]</sup> 1) Waste Extraction, Digestion, Flame Atomic Absorption Spectrometric Method <sup>[1,6,14]</sup> 2) Waste Extraction, Digestion, Graphite Furnace Atomic Absorption Spectrometric Method <sup>[1,6,15]</sup> 3) Waste Extraction, Digestion, Inductively Coupled Plasma Method <sup>[1,6,13]</sup> 4) Digestion, Flame Atomic Absorption Spectrometric Method <sup>[6,14]</sup> 5) Digestion, Graphite Furnace Atomic Absorption Spectrometric Method <sup>[6,15]</sup> 6) Digestion, Inductively Coupled Plasma Method <sup>[6,13]</sup>
24	Polychlorinated Biphenyls - Aroclor 1016 - Aroclor 1260 - 2,2',3,4,4',5,5'-Heptachlorobiphenyl - 2,2',3,4,4',5,5'-Hexachlorobiphenyl - 2,2',4,4',5,5'-Hexachlorobiphenyl - 2,2',4',5,5'-Pentachlorobiphenyl - 2,2',5,5'-Tetrachlorobiphenyl - 2,4,4'-Trichlorobiphenyl	1) Waste Extraction, Separatory Funnel Liquid-Liquid Extraction, Gas Chromatographic Method <sup>[1,8,21]</sup> 2) Waste Extraction, Solid-Phase Extraction, Gas Chromatographic Method <sup>[1,9,21]</sup> 3) Soxhlet Extraction, Gas Chromatographic Method <sup>[10,21]</sup>
25	Selenium	1) Waste Extraction, Digestion, Hydride Generation/Atomic Absorption Spectrometric Method <sup>[1,6,19]</sup> 2) Digestion, Hydride Generation/Atomic Absorption Spectrometric Method <sup>[6,19]</sup>
26	Silver	1) Waste Extraction, Digestion, Flame Atomic Absorption Spectrometric Method <sup>[1,6,14]</sup>

วิมล

(นางริกาญจน์ ฉัตรสกุลวิไล)

ผู้อำนวยการกลุ่มมาตรฐานวิธีการวิเคราะห์ทดสอบมลพิษ  
และทะเบียนห้องปฏิบัติการ

2) Waste ...

ลำดับที่	สารมลพิษ	วิธีวิเคราะห์
27	Thallium	2) Waste Extraction, Digestion, Graphite Furnace Atomic Absorption Spectrometric Method <sup>[1,6,15]</sup> 3) Waste Extraction, Digestion, Inductively Coupled Plasma Method <sup>[1,6,13]</sup> 4) Digestion, Flame Atomic Absorption Spectrometric Method <sup>[6,14]</sup> 5) Digestion, Graphite Furnace Atomic Absorption Spectrometric Method <sup>[6,15]</sup> 6) Digestion, Inductively Coupled Plasma Method <sup>[6,13]</sup> 1) Waste Extraction, Digestion, Flame Atomic Absorption Spectrometric Method <sup>[1,6,14]</sup> 2) Waste Extraction, Digestion, Graphite Furnace Atomic Absorption Spectrometric Method <sup>[1,6,15]</sup> 3) Waste Extraction, Digestion, Inductively Coupled Plasma Method <sup>[1,6,13]</sup> 4) Digestion, Flame Atomic Absorption Spectrometric Method <sup>[6,14]</sup> 5) Digestion, Graphite Furnace Atomic Absorption Spectrometric Method <sup>[6,15]</sup> 6) Digestion, Inductively Coupled Plasma Method <sup>[6,13]</sup>
28	Toxaphene	1) Waste Extraction, Solid-Phase Extraction, Gas Chromatographic Method <sup>[1,9,20]</sup> 2) Solid-Phase Extraction, Gas Chromatographic Method <sup>[9,20]</sup> 3) Soxhlet Extraction, Gas Chromatographic Method <sup>[10,20]</sup>
29	Vanadium	1) Waste Extraction, Digestion, Flame Atomic Absorption Spectrometric Method <sup>[1,6,14]</sup> 2) Waste Extraction, Digestion, Graphite Furnace Atomic Absorption Spectrometric Method <sup>[1,6,15]</sup> 3) Waste Extraction, Digestion, Inductively Coupled Plasma Method <sup>[1,6,13]</sup> 4) Digestion, Flame Atomic Absorption Spectrometric Method <sup>[6,14]</sup>

*วิภา*

(นางริกาญจน์ ฉัตรสกุลวิไล)

ผู้อำนวยการกลุ่มมาตรฐานวิธีการวิเคราะห์ทดสอบมลพิษ  
และทะเบียนห้องปฏิบัติการ

5) Digestion ...



ลำดับที่	สารมลพิษ	วิธีวิเคราะห์
30	Zinc	5) Digestion, Graphite Furnace Atomic Absorption Spectrometric Method <sup>[6,15]</sup> 6) Digestion, Inductively Coupled Plasma Method <sup>[6,13]</sup> 1) Waste Extraction, Digestion, Flame Atomic Absorption Spectrometric Method <sup>[1,6,14]</sup> 2) Waste Extraction, Digestion, Graphite Furnace Atomic Absorption Spectrometric Method <sup>[1,6,15]</sup> 3) Waste Extraction, Digestion, Inductively Coupled Plasma Method <sup>[1,6,13]</sup> 4) Digestion, Flame Atomic Absorption Spectrometric Method <sup>[6,14]</sup> 5) Digestion, Graphite Furnace Atomic Absorption Spectrometric Method <sup>[6,15]</sup> 6) Digestion, Inductively Coupled Plasma Method <sup>[6,13]</sup>

ดิน จำนวน 75 รายการ

ลำดับที่	สารมลพิษ	วิธีวิเคราะห์
1	Acetone	Purge and Trap, Gas Chromatographic/Mass Spectrometric Method <sup>[12,23]</sup>
2	Aldrin	Soxhlet Extraction, Gas Chromatographic Method <sup>[10,20]</sup>
3	Antimony	1) Digestion, Flame Atomic Absorption Spectrometric Method <sup>[6,14]</sup> 2) Digestion, Graphite Furnace Atomic Absorption Spectrometric Method <sup>[6,15]</sup> 3) Digestion, Inductively Coupled Plasma Method <sup>[6,13]</sup>
4	Arsenic	Digestion, Hydride Generation/Atomic Absorption Spectrometric Method <sup>[6,16]</sup>
5	Atrazine	Soxhlet Extraction, Gas Chromatographic Method <sup>[10,20]</sup>
6	Barium	1) Digestion, Flame Atomic Absorption Spectrometric Method <sup>[6,14]</sup> 2) Digestion, Graphite Furnace Atomic Absorption Spectrometric Method <sup>[6,15]</sup> 3) Digestion, Inductively Coupled Plasma Method <sup>[6,13]</sup>



(นางริกาญจน์ ฉัตรสกุลวิไล)

ผู้อำนวยการกลุ่มมาตรฐานวิธีการวิเคราะห์ทดสอบมลพิษ  
และทะเบียนห้องปฏิบัติการ

7 Benzene...

ลำดับที่	สารมลพิษ	วิธีวิเคราะห์
7	Benzene	Purge and Trap, Gas Chromatographic/ Mass Spectrometric Method <sup>[12,23]</sup>
8	Beryllium	1) Digestion, Flame Atomic Absorption Spectrometric Method <sup>[6,14]</sup> 2) Digestion, Graphite Furnace Atomic Absorption Spectrometric Method <sup>[6,15]</sup> 3) Digestion, Inductively Coupled Plasma Method <sup>[6,13]</sup>
9	Bromodichloromethane	Purge and Trap, Gas Chromatographic/ Mass Spectrometric Method <sup>[12,23]</sup>
10	Bromoform	Purge and Trap, Gas Chromatographic/ Mass Spectrometric Method <sup>[12,23]</sup>
11	Butanol	Purge and Trap, Gas Chromatographic/ Mass Spectrometric Method <sup>[12,23]</sup>
12	Cadmium	1) Digestion, Flame Atomic Absorption Spectrometric Method <sup>[6,14]</sup> 2) Digestion, Graphite Furnace Atomic Absorption Spectrometric Method <sup>[6,15]</sup> 3) Digestion, Inductively Coupled Plasma Method <sup>[6,13]</sup>
13	Carbon Disulfide	Purge and Trap, Gas Chromatographic/ Mass Spectrometric Method <sup>[12,23]</sup>
14	Carbon Tetrachloride	Purge and Trap, Gas Chromatographic/ Mass Spectrometric Method <sup>[12,23]</sup>
15	Chlordane	Soxhlet Extraction, Gas Chromatographic Method <sup>[10,20]</sup>
16	Chlorobenzene	Purge and Trap, Gas Chromatographic/ Mass Spectrometric Method <sup>[12,23]</sup>
17	Chlorodibromomethane	Purge and Trap, Gas Chromatographic/ Mass Spectrometric Method <sup>[12,23]</sup>
18	Chloroform	Purge and Trap, Gas Chromatographic/ Mass Spectrometric Method <sup>[12,23]</sup>
19	Chromium	1) Digestion, Flame Atomic Absorption Spectrometric Method <sup>[6,14]</sup> 2) Digestion, Graphite Furnace Atomic Absorption Spectrometric Method <sup>[6,15]</sup> 3) Digestion, Inductively Coupled Plasma Method <sup>[6,13]</sup>

*วิมล*

(นางริกาญจน์ ฉัตรสกุลวิไล)

ผู้อำนวยการกลุ่มมาตรฐานวิธีการวิเคราะห์ทดสอบมลพิษ  
และทะเบียนห้องปฏิบัติการ

20 Chromium (III)...

ลำดับที่	สารมลพิษ	วิธีวิเคราะห์
20	Chromium (III)	1) Digestion, Flame Atomic Absorption Spectrometric Method; Alkaline Digestion, Colorimetric Method; Calculation Method <sup>[6,7,14,17]</sup> 2) Digestion, Graphite Furnace Atomic Absorption Spectrometric Method; Alkaline Digestion, Colorimetric Method; Calculation Method <sup>[6,7,15,17]</sup> 3) Digestion, Inductively Coupled Plasma Method; Alkaline Digestion, Colorimetric Method; Calculation Method <sup>[6,7,13,17]</sup>
21	Chromium (VI)	Alkaline Digestion, Colorimetric Method <sup>[7,17]</sup>
22	Cyanide	1) Extraction, Distillation, Titrimetric Method <sup>[24,25,26]</sup> 2) Extraction, Distillation, Colorimetric Method <sup>[24,25,26]</sup>
23	DDD	Soxhlet Extraction, Gas Chromatographic Method <sup>[10,20]</sup>
24	DDE	Soxhlet Extraction, Gas Chromatographic Method <sup>[10,20]</sup>
25	DDT	Soxhlet Extraction, Gas Chromatographic Method <sup>[10,20]</sup>
26	1,2-Dichlorobenzene	Purge and Trap, Gas Chromatographic/Mass Spectrometric Method <sup>[12,23]</sup>
27	1,3-Dichlorobenzene	Purge and Trap, Gas Chromatographic/Mass Spectrometric Method <sup>[12,23]</sup>
28	1,4-Dichlorobenzene	Purge and Trap, Gas Chromatographic/Mass Spectrometric Method <sup>[12,23]</sup>
29	1,1-Dichloroethane	Purge and Trap, Gas Chromatographic/Mass Spectrometric Method <sup>[12,23]</sup>
30	1,2-Dichloroethane	Purge and Trap, Gas Chromatographic/Mass Spectrometric Method <sup>[12,23]</sup>
31	1,1-Dichloroethylene	Purge and Trap, Gas Chromatographic/Mass Spectrometric Method <sup>[12,23]</sup>
32	cis-1,2-Dichloroethylene	Purge and Trap, Gas Chromatographic/Mass Spectrometric Method <sup>[12,23]</sup>
33	trans-1,2-Dichloroethylene	Purge and Trap, Gas Chromatographic/Mass Spectrometric Method <sup>[12,23]</sup>
34	1,2-Dichloropropane	Purge and Trap, Gas Chromatographic/Mass Spectrometric Method <sup>[12,23]</sup>
35	1,3-Dichloropropane	Purge and Trap, Gas Chromatographic/Mass Spectrometric Method <sup>[12,23]</sup>

*วิมล*

(นางริกาญจน์ ฉัตรสกุลวิไล)

ผู้อำนวยการกลุ่มมาตรฐานวิธีการวิเคราะห์ทดสอบมลพิษ

และทะเบียนห้องปฏิบัติการ

36 1,3-Dichloropropene ...

ลำดับที่	สารมลพิษ	วิธีวิเคราะห์
36	1,3-Dichloropropene	Purge and Trap, Gas Chromatographic/ Mass Spectrometric Method <sup>[12,23]</sup>
37	Dieldrin	Soxhlet Extraction, Gas Chromatographic Method <sup>[10,20]</sup>
38	Endosulfan	Soxhlet Extraction, Gas Chromatographic Method <sup>[10,20]</sup>
39	Endrin	Soxhlet Extraction, Gas Chromatographic Method <sup>[10,20]</sup>
40	Ethylbenzene	Purge and Trap, Gas Chromatographic/ Mass Spectrometric Method <sup>[12,23]</sup>
45	$\alpha$ -HCH	Soxhlet Extraction, Gas Chromatographic Method <sup>[10,20]</sup>
46	$\beta$ -HCH	Soxhlet Extraction, Gas Chromatographic Method <sup>[10,20]</sup>
47	$\gamma$ -HCH	Soxhlet Extraction, Gas Chromatographic Method <sup>[10,20]</sup>
41	Heptachlor	Soxhlet Extraction, Gas Chromatographic Method <sup>[10,20]</sup>
42	Heptachlor epoxide	Soxhlet Extraction, Gas Chromatographic Method <sup>[10,20]</sup>
43	Hexachloro-1,3-butadiene	Purge and Trap, Gas Chromatographic/ Mass Spectrometric Method <sup>[12,23]</sup>
44	n-Hexane	Purge and Trap, Gas Chromatographic/ Mass Spectrometric Method <sup>[12,23]</sup>
48	Lead	1) Digestion, Flame Atomic Absorption Spectrometric Method <sup>[6,14]</sup> 2) Digestion, Graphite Furnace Atomic Absorption Spectrometric Method <sup>[6,15]</sup> 3) Digestion, Inductively Coupled Plasma Method <sup>[6,13]</sup>
49	Manganese	1) Digestion, Flame Atomic Absorption Spectrometric Method <sup>[6,14]</sup> 2) Digestion, Graphite Furnace Atomic Absorption Spectrometric Method <sup>[6,15]</sup> 3) Digestion, Inductively Coupled Plasma Method <sup>[6,13]</sup>
50	Mercury	Digestion, Cold-Vapor Atomic Absorption Spectrometric Method <sup>[18]</sup>
51	Methanol	Purge and Trap, Gas Chromatographic/ Mass Spectrometric Method <sup>[12,23]</sup>
52	Methoxychlor	Soxhlet Extraction, Gas Chromatographic Method <sup>[10,20]</sup>
53	Methylene chloride	Purge and Trap, Gas Chromatographic/ Mass Spectrometric Method <sup>[12,23]</sup>
54	Naphthalene	Purge and Trap, Gas Chromatographic/ Mass Spectrometric Method <sup>[12,23]</sup>

*วิภา*

(นางริกาญจน์ ฉัตรสกุลวิไล)

ผู้อำนวยการกลุ่มมาตรฐานวิธีการวิเคราะห์ทดสอบมลพิษ

และหน่วยเฝ้าระวังมลพิษสิ่งแวดล้อม

55 Nickel...

ลำดับที่	สารมลพิษ	วิธีวิเคราะห์
55	Nickel	1) Digestion, Flame Atomic Absorption Spectrometric Method <sup>[6,14]</sup> 2) Digestion, Graphite Furnace Atomic Absorption Spectrometric Method <sup>[6,15]</sup> 3) Digestion, Inductively Coupled Plasma Method <sup>[6,13]</sup> Soxhlet Extraction, Gas Chromatographic Method <sup>[10,21]</sup>
56	Polychlorinated Biphenyls -Aroclor 1016 -Aroclor 1260 -2,2',5,5'- Tetrachlorobiphenyl -2,2',4,5,5'- Pentachlorobiphenyl -2,2',3,4,4',5'- Hexachlorobiphenyl -2,2',4,4',5,5'- Hexachlorobiphenyl -2,2',3,4,4',5,5'- Heptachlorobiphenyl	
57	Pentachlorophenol	Soxhlet Extraction, Gas Chromatographic Method <sup>[10,20]</sup>
58	Selenium	Digestion, Hydride Generation/Atomic Absorption Spectrometric Method <sup>[6,19]</sup>
59	Silver	1) Digestion, Flame Atomic Absorption Spectrometric Method <sup>[6,14]</sup> 2) Digestion, Graphite Furnace Atomic Absorption Spectrometric Method <sup>[6,15]</sup> 3) Digestion, Inductively Coupled Plasma Method <sup>[6,13]</sup>
60	Styrene	Purge and Trap, Gas Chromatographic/ Mass Spectrometric Method <sup>[12,23]</sup>
61	1,1,2,2-Tetrachloroethane	Purge and Trap, Gas Chromatographic/ Mass Spectrometric Method <sup>[12,23]</sup>
62	Tetrachloroethylene	Purge and Trap, Gas Chromatographic/ Mass Spectrometric Method <sup>[12,23]</sup>
63	Toluene	Purge and Trap, Gas Chromatographic/ Mass Spectrometric Method <sup>[12,23]</sup>



(นางริกาญจน์ จัตรสกุลวิไล)

ผู้อำนวยการกลุ่มมาตรฐานวิธีการวิเคราะห์ทดสอบมลพิษ  
และทะเบียนห้องปฏิบัติการ

64 1,2,4-Trichlorobenzene...

ลำดับที่	สารมลพิษ	วิธีวิเคราะห์
64	1,2,4-Trichlorobenzene	Purge and Trap, Gas Chromatographic/ Mass Spectrometric Method <sup>[12,23]</sup>
65	1,1,1-Trichloroethane	Purge and Trap, Gas Chromatographic/ Mass Spectrometric Method <sup>[12,23]</sup>
66	1,1,2-Trichloroethane	Purge and Trap, Gas Chromatographic/ Mass Spectrometric Method <sup>[12,23]</sup>
67	Trichloroethylene	Purge and Trap, Gas Chromatographic/ Mass Spectrometric Method <sup>[12,23]</sup>
68	1,3,5-Trimethylbenzene	Purge and Trap, Gas Chromatographic/ Mass Spectrometric Method <sup>[12,23]</sup>
69	Vanadium	1) Digestion, Flame Atomic Absorption Spectrometric Method <sup>[6,14]</sup> 2) Digestion, Graphite Furnace Atomic Absorption Spectrometric Method <sup>[6,15]</sup> 3) Digestion, Inductively Coupled Plasma Method <sup>[6,13]</sup>
70	Vinyl chloride	Purge and Trap, Gas Chromatographic/ Mass Spectrometric Method <sup>[12,23]</sup>
71	m-Xylene	Purge and Trap, Gas Chromatographic/ Mass Spectrometric Method <sup>[12,23]</sup>
72	o-Xylene	Purge and Trap, Gas Chromatographic/ Mass Spectrometric Method <sup>[12,23]</sup>
73	p-Xylene	Purge and Trap, Gas Chromatographic/ Mass Spectrometric Method <sup>[12,23]</sup>
74	Xylene (Total)	Purge and Trap, Gas Chromatographic/ Mass Spectrometric Method <sup>[12,23]</sup>
75	Zinc	1) Digestion, Flame Atomic Absorption Spectrometric Method <sup>[6,14]</sup> 2) Digestion, Inductively Coupled Plasma Method <sup>[6,13]</sup>

### เอกสารอ้างอิง

- กระทรวงอุตสาหกรรม. ประกาศกระทรวงอุตสาหกรรม, พ.ศ. 2548. เรื่อง การกำจัดสิ่งปฏิกูลหรือวัสดุที่ไม่ใช้แล้ว.ราชกิจจานุเบกษา. 25 มกราคม 2549. เล่มที่ 123 ตอนพิเศษ 11ง.
- กระทรวงอุตสาหกรรม. ประกาศกระทรวงอุตสาหกรรม, พ.ศ. 2549. เรื่อง กำหนดค่าปริมาณเขม่าควันที่เจือปนในอากาศที่ระบายออกจากปล่องของหม้อน้ำโรงสีข้าวที่ใช้แกลบเป็นเชื้อเพลิง. ราชกิจจานุเบกษา. 4 ธันวาคม 2549. เล่มที่ 123 ตอนพิเศษ 125ง.



(นางริกาญจน์ ฉัตรสกุลวิไล)

ผู้อำนวยการกลุ่มมาตรฐานวิธีการวิเคราะห์ทดสอบมลพิษ  
และทะเบียนห้องปฏิบัติการ

3. สมาคม...

3. สมาคมวิศวกรรมสิ่งแวดล้อมแห่งประเทศไทย. คู่มือวิเคราะห์น้ำเสีย. พิมพ์ครั้งที่ 4. กรุงเทพฯ: เรือนแก้วการพิมพ์, 2547.
4. APHA, AWWA, WEF. Standard Methods for the Examination of Water and Wastewater. 23<sup>rd</sup> ed. Washington, DC: APHA, 2017
5. United States Environmental Protection Agency. Standards of Performance for New Stationary Sources. 40 CFR 60. Appendix A, 2018.
6. United States Environmental Protection Agency. Acid Digestion of Sediments, Sludges, and Soils. SW-846 Method 3050B, 1996
7. United States Environmental Protection Agency. Alkaline Digestion for Hexavalent Chromium. SW-846 Method 3060A, 1996.
8. United States Environmental Protection Agency. Separatory Funnel Liquid-Liquid Extraction, SW-846 Method 3510C, 1996.
9. United States Environmental Protection Agency. Solid-Phase Extraction (SPE) SW-846 Method 3535A, 2007
10. United States Environmental Protection Agency. Soxhlet Digestion. SW-846 Method 3540C, 1996.
11. United States Environmental Protection Agency. Sulfuric Acid/Permanganate Cleanup. SW-846 Method 3665A, 1996.
12. United States Environmental Protection Agency. Closed-System Purge-and-Trap and Extraction for Volatile Organics in Soil and Waste Samples. SW-846 Method 5035A, 2007.
13. United States Environmental Protection Agency. Inductively Coupled Plasma-optical Emission Spectrometry. SW-846 Method 601DC, 2014.
14. United States Environmental Protection Agency. Flame Atomic Absorption Spectrophotometry. SW-846 Method 7000B, 2007.
15. United States Environmental Protection Agency. Graphite Furnace Absorption Spectrophotometry. SW-846 Method 7010, 2007.
16. United States Environmental Protection Agency. Arsenic (Atomic Absorption, Gaseous Hydride). SW-846 Method 7061A, 1992.
17. United States Environmental Protection Agency. Chromium, Hexavalent (Colorimetric), SW-846 Method 7196A, 1992.
18. United States Environmental Protection Agency. Mercury in Solid or Semisolid Waste (Manual Cold-Vapor Technique). SW-846 Method 7471B, 1998.
19. United States Environmental Protection Agency. Selenium (Atomic Absorption, Borohydride Reduction) SW-846 Method 7742, 1994.
20. United States Environmental Protection Agency. Organochlorine Pesticide by Gas Chromatography. SW-846 Method 8081B, 2007.



(นางริกาญจน์ ชัยตรสุกุลไธ)

ผู้อำนวยการกลุ่มมาตรฐานวิธีการวิเคราะห์ทดสอบมลพิษ

21. United...

21. United States Environmental Protection Agency. Polychlorinated Biphenyls (PCBs) by Gas Chromatography. SW-846 Method 8082A, 2007.
22. United States Environmental Protection Agency. Chlorinated Herbicides by GC Using Methylation or Pentafluorobenzoylation Derivatization. SW-846 Method 8151A, 1996.
23. United States Environmental Protection Agency. Volatile Organic Compounds by Gas Chromatography/ Mass Spectrometry (GC/MS). SW-846 Method 8260C, 2018.
24. United States Environmental Protection Agency. Total and Amenable Cyanide: Distillation. SW-846 Method 9010C, 2004.
25. United States Environmental Protection Agency. Cyanide Extraction Procedure for Solids and Oils. SW-846 Method 9013A, 2014.
26. United States Environmental Protection Agency. Cyanide in Water and Extracts Using Titrimetric and Manual Spectrophotometric Procedures. SW-846 Method 9014, 2014.



(นางริกาญจน์ จัตรสกุลไธ)

ผู้อำนวยการกลุ่มมาตรฐานวิธีการวิเคราะห์ทดสอบมลพิษ  
และทะเบียนห้องปฏิบัติการ



ที่ อก ๐๓๑๐(๑)/ ๑๗๒๕



กรมโรงงานอุตสาหกรรม  
ถนนพระรามที่ ๖ เขตราชเทวี  
กรุงเทพมหานคร ๑๐๕๐๐

๑๐ กุมภาพันธ์ ๒๕๖๕

เรื่อง เปลี่ยนแปลงบุคลากรและสารมลพิษที่วิเคราะห์

เรียน กรรมการผู้จัดการ บริษัท เทคนิคสิ่งแวดล้อมไทย จำกัด

อ้างถึง คำขอขึ้นทะเบียน/ต่ออายุ/เปลี่ยนแปลงบุคลากร และชนิดสารมลพิษของห้องปฏิบัติการวิเคราะห์เอกชน  
ลงวันที่ ๒๖ ตุลาคม ๒๕๖๓

สิ่งที่ส่งมาด้วย เอกสารแนบท้ายหนังสือเปลี่ยนแปลงบุคลากรและสารมลพิษที่วิเคราะห์  
บริษัท เทคนิคสิ่งแวดล้อมไทย จำกัด จำนวน ๙ แผ่น

ตามหนังสือที่อ้างถึง บริษัท เทคนิคสิ่งแวดล้อมไทย จำกัด ห้องปฏิบัติการวิเคราะห์เอกชน  
เลขทะเบียน ว-๒๓๖ สถานที่ตั้งเลขที่ ๑/๖ ซอยรามคำแหง ๑๔๕ แขวงสะพานสูง เขตสะพานสูง กรุงเทพมหานคร  
ขอเปลี่ยนแปลงบุคลากรและสารมลพิษที่วิเคราะห์ ความละเอียดแจ้งแล้ว นั้น

กรมโรงงานอุตสาหกรรมพิจารณาแล้ว มีความเห็นดังนี้

๑. ให้ยกเลิกเจ้าหน้าที่ประจำห้องปฏิบัติการวิเคราะห์ จำนวน ๑ ราย

นางสาวสุนารี ช่างอินทร์ ทะเบียนเลขที่ ว-๒๓๖-จ-๗๒๐๓

๒. ให้เพิ่มเจ้าหน้าที่ประจำห้องปฏิบัติการวิเคราะห์ จำนวน ๑ ราย

นางสาวฐิติพรรณ ศรีสุวรรณ ทะเบียนเลขที่ ว-๒๓๖-จ-๙๒๐๓

๓. ให้เพิ่มขอบข่ายสารมลพิษที่วิเคราะห์ในน้ำใต้ดิน จำนวน ๔๗ รายการ สิ่งปฏิภนหรือ  
วัสดุที่ไม่ใช้แล้ว จำนวน ๗ รายการ และดิน จำนวน ๔๗ รายการ รวมทั้งสิ้นจำนวน ๑๐๑ รายการ  
ตามสิ่งที่ส่งมาด้วย

อนึ่ง หนังสือฉบับนี้จะหมดอายุพร้อมหนังสือรับต่ออายุขึ้นทะเบียนห้องปฏิบัติการวิเคราะห์  
เอกชน ที่ อก ๐๓๑๐(๑)/๑๑๖๑๑ ลงวันที่ ๑๕ ตุลาคม ๒๕๖๓ คือในวันที่ ๓๓ มีนาคม ๒๕๖๖

จึงเรียนมาเพื่อทราบ

ขอแสดงความนับถือ

(นางจันทา เกษศรีรินทร์)

ผู้อำนวยการกองวิจัยและเฝ้าระวังมลพิษโรงงาน  
ปฏิบัติราชการแทนอธิบดีกรมโรงงานอุตสาหกรรม

กองวิจัยและเฝ้าระวังมลพิษโรงงาน

กลุ่มมาตรฐานวิธีการวิเคราะห์ทดสอบมลพิษและทะเบียนห้องปฏิบัติการ

โทร. ๐ ๒๒๐๒ ๔๑๔๖ ๐ ๒๒๐๒ ๔๐๐๒

โทรสาร ๐ ๒๓๕๔ ๓๔๑๕

เอกสารแนบท้ายหนังสือเปลี่ยนแปลงบุคลากรและสารมลพิษที่วิเคราะห์

บริษัท เทคนิคสิ่งแวดล้อมไทย จำกัด เลขทะเบียน ว-๒๓๖

ที่ อก ๐๓๑๐(๑)/ ๑๗๒๕ ลงวันที่ ๑๐ กุมภาพันธ์ ๒๕๖๕

ขอขยายสารมลพิษที่ได้รับขึ้นทะเบียนจากกรมโรงงานอุตสาหกรรม จำนวน ๑๐๑ รายการ

น้ำใต้ดิน จำนวน 47 รายการ

ลำดับที่	สารมลพิษ	วิธีวิเคราะห์
1	Acenaphthene	Liquid-Liquid Extraction, Gas Chromatographic/ Mass Spectrometric Method <sup>[2]</sup>
2	Anthracene	Liquid-Liquid Extraction, Gas Chromatographic/ Mass Spectrometric Method <sup>[2]</sup>
3	Benz(a)anthracene	Liquid-Liquid Extraction, Gas Chromatographic/ Mass Spectrometric Method <sup>[2]</sup>
4	Benzo(b)fluoranthene	Liquid-Liquid Extraction, Gas Chromatographic/ Mass Spectrometric Method <sup>[2]</sup>
5	Benzo(k)fluoranthene	Liquid-Liquid Extraction, Gas Chromatographic/ Mass Spectrometric Method <sup>[2]</sup>
6	Benzoic Acid	Liquid-Liquid Extraction, Gas Chromatographic/ Mass Spectrometric Method <sup>[2]</sup>
7	Benzo(a)pyrene	Liquid-Liquid Extraction, Gas Chromatographic/ Mass Spectrometric Method <sup>[2]</sup>
8	Benzo[g,h,i]perylene	Liquid-Liquid Extraction, Gas Chromatographic/ Mass Spectrometric Method <sup>[2]</sup>
9	Bis(2-chloroethyl)ether	Liquid-Liquid Extraction, Gas Chromatographic/ Mass Spectrometric Method <sup>[2]</sup>
10	Bis(2-ethylhexyl)phthalate	Liquid-Liquid Extraction, Gas Chromatographic/ Mass Spectrometric Method <sup>[2]</sup>
11	Butyl Benzyl Phthalate	Liquid-Liquid Extraction, Gas Chromatographic/ Mass Spectrometric Method <sup>[2]</sup>
12	Carbazole	Liquid-Liquid Extraction, Gas Chromatographic <sup>[2]</sup>
13	p-Chloroaniline	Liquid-Liquid Extraction, Gas Chromatographic <sup>[2]</sup>
14	Chrysene	Liquid-Liquid Extraction, Gas Chromatographic/ Mass Spectrometric Method <sup>[2]</sup>
15	2,4-D	Liquid-Liquid Extraction, Gas Chromatographic <sup>[2]</sup>
16	Dibenz(a,h)anthracene	Liquid-Liquid Extraction, Gas Chromatographic/ Mass Spectrometric Method <sup>[2]</sup>



(นางริกาญจน์ จิตรสกุลวิไล)

ผู้อำนวยการกลุ่มมาตรฐานวิธีการวิเคราะห์ทดสอบมลพิษ

และทะเบียนห้องปฏิบัติการ

17 Di-n-Butyl...

ลำดับที่	สารมลพิษ	วิธีวิเคราะห์
17	Di-n-Butyl Phthalate	Liquid-Liquid Extraction, Gas Chromatographic/ Mass Spectrometric Method <sup>[2]</sup>
18	Diethyl Phthalate	Liquid-Liquid Extraction, Gas Chromatographic/ Mass Spectrometric Method <sup>[2]</sup>
19	2,4-Dimethylphenol	Liquid-Liquid Extraction, Gas Chromatographic <sup>[2]</sup>
20	2,4-Dinitrophenol	Liquid-Liquid Extraction, Gas Chromatographic <sup>[2]</sup>
21	2,4-Dinitrotoluene	Liquid-Liquid Extraction, Gas Chromatographic <sup>[2]</sup>
22	2,6-Dinitrotoluene	Liquid-Liquid Extraction, Gas Chromatographic <sup>[2]</sup>
23	Di-n-Octyl Phthalate	Liquid-Liquid Extraction, Gas Chromatographic/ Mass Spectrometric Method <sup>[2]</sup>
24	Fluoranthene	Liquid-Liquid Extraction, Gas Chromatographic/ Mass Spectrometric Method <sup>[2]</sup>
25	Fluorene	Liquid-Liquid Extraction, Gas Chromatographic/ Mass Spectrometric Method <sup>[2]</sup>
26	Hexachlorocyclopentadiene	Liquid-Liquid Extraction, Gas Chromatographic/ Mass Spectrometric Method <sup>[2]</sup>
27	Hexachloroethane	Liquid-Liquid Extraction, Gas Chromatographic/ Mass Spectrometric Method <sup>[2]</sup>
28	Indeno(1,2,3-cd)pyrene	Liquid-Liquid Extraction, Gas Chromatographic/ Mass Spectrometric Method <sup>[2]</sup>
29	Isophorone	Liquid-Liquid Extraction, Gas Chromatographic/ Mass Spectrometric Method <sup>[2]</sup>
30	Methyl Bromide	Purge and Trap, Gas Chromatographic/ Mass Spectrometric Method <sup>[2]</sup>
31	2-Methylphenol	Liquid-Liquid Extraction, Gas Chromatographic/ Mass Spectrometric Method <sup>[2]</sup>
32	2-Methylnapthalene	Liquid-Liquid Extraction, Gas Chromatographic/ Mass Spectrometric Method <sup>[2]</sup>
33	Methyl Tert-Butyl Ether	Purge and Trap, Gas Chromatographic/ Mass Spectrometric Method <sup>[2]</sup>
34	Nitrobenzene	Liquid-Liquid Extraction, Gas Chromatographic/ Mass Spectrometric Method <sup>[2]</sup>
35	N-Nitrosodiphenylamine	Liquid-Liquid Extraction, Gas Chromatographic/ Mass Spectrometric Method <sup>[2]</sup>

*Signature*

(นางริภาณูจน์ ฉัตรสกุลวิไล)

ผู้อำนวยการกลุ่มมาตรฐานวิธีการวิเคราะห์ทดสอบมลพิษ

และทะเบียนห้องปฏิบัติการ

36 N-Nitrosodi...

ลำดับที่	สารมลพิษ	วิธีวิเคราะห์
36	N-Nitrosodi-n-Propylamine	Liquid-Liquid Extraction, Gas Chromatographic/ Mass Spectrometric Method <sup>[2]</sup>
37	Polychlorinated Biphenyls - PCB 1221 - PCB 1232 - PCB 1242 - PCB 1248 - PCB 1254	Liquid-Liquid Extraction, Gas Chromatographic <sup>[2]</sup>
38	Phenanthrene	Liquid-Liquid Extraction, Gas Chromatographic/ Mass Spectrometric Method <sup>[2]</sup>
39	Phenol	Liquid-Liquid Extraction, Gas Chromatographic <sup>[2]</sup>
40	Pyrene	Liquid-Liquid Extraction, Gas Chromatographic/ Mass Spectrometric Method <sup>[2]</sup>
41	Toxaphene	Liquid-Liquid Extraction, Gas Chromatographic <sup>[2]</sup>
42	TPH (C <sub>5</sub> -C <sub>8</sub> )	Purge and Trap, Gas Chromatographic/ Mass Spectrometric Method <sup>[2]</sup>
43	TPH (C <sub>8</sub> -C <sub>16</sub> )	Separatory Funnel Liquid-Liquid Extraction, Gas Chromatographic <sup>[2]</sup>
44	TPH (C <sub>16</sub> -C <sub>35</sub> )	Separatory Funnel Liquid-Liquid Extraction, Gas Chromatographic <sup>[2]</sup>
45	2,4,5-Trichlorophenol	Liquid-Liquid Extraction, Gas Chromatographic <sup>[2]</sup>
46	2,4,6-Trichlorophenol	Liquid-Liquid Extraction, Gas Chromatographic <sup>[2]</sup>
47	Vinyl Acetate	Purge and Trap, Gas Chromatographic/ Mass Spectrometric Method <sup>[2]</sup>

สิ่งปฏิกูลหรือวัสดุที่ไม่ใช้แล้ว จำนวน 7 รายการ

ลำดับที่	สารมลพิษ	วิธีวิเคราะห์
1	2,4-D	1) Waste Extraction, Separatory Funnel Liquid-Liquid Extraction, Gas Chromatographic Method <sup>[1,6,16]</sup> 2) Soxhlet Extraction, Gas Chromatographic Method <sup>[7,16]</sup>

วิภาว

(นางริกาอุจน์ อัครสกุลวิไล)

ผู้อำนวยการกลุ่มมาตรฐานวิธีการวิเคราะห์ทดสอบมลพิษ  
และทะเบียนห้องปฏิบัติการ

2 Mirex...

ลำดับที่	สารมลพิษ	วิธีวิเคราะห์
2	Mirex	1) Waste Extraction, Separatory Funnel Liquid-Liquid Extraction, Gas Chromatographic Method <sup>[1,6,16]</sup> 2) Soxhlet Extraction, Gas Chromatographic Method <sup>[7,16]</sup>
3	Polychlorinated Biphenyls (PCBs) - Aroclor 1221 - Aroclor 1232 - Aroclor 1242 - Aroclor 1248 - Aroclor 1254 - Aroclor 1268	1) Waste Extraction, Separatory Funnel Liquid-Liquid Extraction, Gas Chromatographic Method <sup>[1,6,17]</sup> 2) Soxhlet Extraction, Gas Chromatographic Method <sup>[7,17]</sup>
4	Pentachlorophenol	1) Waste Extraction, Separatory Funnel Liquid-Liquid Extraction, Gas Chromatographic <sup>[1,6,16]</sup> 2) Soxhlet Extraction, Gas Chromatographic Method <sup>[7,16]</sup>
5	Trichloroethylene	1) Waste Extraction, Purge and Trap, Gas Chromatographic/Mass Spectrometric Method <sup>[1,9,18]</sup> 2) Purge and Trap, Gas Chromatographic/ Mass Spectrometric Method <sup>[9,18]</sup>
6	Vinyl Chloride	Purge and Trap, Gas Chromatographic/ Mass Spectrometric Method <sup>[9,18]</sup>
7	Trivalent Chromium	1) Waste Extraction, Digestion, Flame Atomic Absorption Spectrometric Method; Waste Extraction, Colorimetric Method; Calculation Method <sup>[1,3,11,13]</sup> 2) Waste Extraction, Digestion, Graphite Furnace Atomic Absorption Spectrometric Method; Waste Extraction, Colorimetric Method; Calculation Method <sup>[1,3,12,13]</sup> 3) Waste Extraction, Digestion, Inductively Coupled Plasma Method; Waste Extraction, Colorimetric Method; Calculation Method <sup>[1,3,10,13]</sup>




(นางริกาญจน์ นัตตฤทธิไธ)

4) Digestion...

ลำดับที่	สารมลพิษ	วิธีวิเคราะห์
		4) Digestion, Flame Atomic Absorption Spectrometric Method; Alkaline Digestion, Colorimetric Method; Calculation Method <sup>[4,5,11,13]</sup> 5) Digestion, Graphite Furnace Atomic Absorption Spectrometric Method; Alkaline Digestion, Colorimetric Method; Calculation Method <sup>[4,5,12,13]</sup> 6) Digestion, Inductively Coupled Plasma Method; Alkaline Digestion, Colorimetric Method; Calculation Method <sup>[4,5,10,13]</sup>

ดิน จำนวน 47 รายการ

ลำดับที่	สารมลพิษ	วิธีวิเคราะห์
1	Acenaphthene	Soxhlet Extration, Gas Chromatographic/ Mass spectrometric Method <sup>[7,19]</sup>
2	Anthracene	Soxhlet Extration, Gas Chromatographic/ Mass spectrometric Method <sup>[7,19]</sup>
3	Benz(a)anthracene	Soxhlet Extration, Gas Chromatographic/ Mass spectrometric Method <sup>[7,19]</sup>
4	Benzo(b)fluoranthene	Soxhlet Extration, Gas Chromatographic/ Mass spectrometric Method <sup>[7,19]</sup>
5	Benzo(k)fluoranthene	Soxhlet Extration, Gas Chromatographic/ Mass spectrometric Method <sup>[7,19]</sup>
6	Benzoic acid	Soxhlet Extration, Gas Chromatographic Method <sup>[7,15]</sup>
7	Benzo(a)pyrene	Soxhlet Extration, Gas Chromatographic/ Mass spectrometric Method <sup>[7,19]</sup>
8	Benzo(g,h,i)perylene	Soxhlet Extration, Gas Chromatographic/ Mass spectrometric Method <sup>[7,19]</sup>
9	Bis(2-chloroethyl)ether	Soxhlet Extration, Gas Chromatographic/ Mass spectrometric Method <sup>[7,19]</sup>
10	Bis(2-ethylhexyl)phthalate	Soxhlet Extration, Gas Chromatographic/ Mass spectrometric Method <sup>[7,19]</sup>
11	Butyl Benzyl Phthalate	Soxhlet Extration, Gas Chromatographic/ Mass spectrometric Method <sup>[7,19]</sup>



(นางริกาญจน์ ฉัตรสกุลวิไล)

ผู้อำนวยการศูนย์มาตรฐานวิธีการวิเคราะห์ทดสอบมลพิษ  
และทะเบียนห้องปฏิบัติการ

12 Carbazole...

ลำดับที่	สารมลพิษ	วิธีวิเคราะห์
12	Carbazole	Soxhlet Extration, Gas Chromatographic/ Mass spectrometric Method <sup>[7,19]</sup>
13	p-Chloroaniline	Soxhlet Extration, Gas Chromatographic/ Mass spectrometric Method <sup>[7,19]</sup>
14	Chrysene	Soxhlet Extration, Gas Chromatographic/ Mass spectrometric Method <sup>[7,19]</sup>
15	2,4-D	Soxhlet Extration, Gas Chromatographic Method <sup>[7,16]</sup>
16	Dibenz(a,h)anthracene	Soxhlet Extration, Gas Chromatographic/ Mass spectrometric Method <sup>[7,19]</sup>
17	Diethyl Phthalate	Soxhlet Extration, Gas Chromatographic/ Mass spectrometric Method <sup>[7,19]</sup>
18	2,4-Dimethylphenol	Soxhlet Extration, Gas Chromatographic Method <sup>[7,15]</sup>
19	2,4-Dinitrophenol	Soxhlet Extration, Gas Chromatographic Method <sup>[7,15]</sup>
20	2,4-Dinitrotoluene	Soxhlet Extration, Gas Chromatographic Method <sup>[7,15]</sup>
21	2,6-Dinitrotoluene	Soxhlet Extration, Gas Chromatographic Method <sup>[7,15]</sup>
22	Di-n-Butyl Phthalate	Soxhlet Extration, Gas Chromatographic/ Mass spectrometric Method <sup>[7,19]</sup>
23	Di-n-Octyl Phthalate	Soxhlet Extration, Gas Chromatographic/ Mass spectrometric Method <sup>[7,19]</sup>
24	Fluoranthene	Soxhlet Extration, Gas Chromatographic/ Mass spectrometric Method <sup>[7,19]</sup>
25	Fluorene	Soxhlet Extration, Gas Chromatographic/ Mass spectrometric Method <sup>[7,19]</sup>
26	Hexachlorocyclopentadiene	Soxhlet Extration, Gas Chromatographic/ Mass spectrometric Method <sup>[7,19]</sup>
27	Hexachloroethane	Soxhlet Extration, Gas Chromatographic/ Mass spectrometric Method <sup>[7,19]</sup>
28	Indeno(1,2,3-cd)pyrene	Soxhlet Extration, Gas Chromatographic/ Mass spectrometric Method <sup>[7,19]</sup>
29	Isophorone	Soxhlet Extration, Gas Chromatographic/ Mass spectrometric Method <sup>[7,19]</sup>
30	Methyl Bromide	Purge and Trap, Gas Chromatographic/ Mass spectrometric Method <sup>[9,18]</sup>
31	2-Methylphenol	Soxhlet Extration, Gas Chromatographic Method <sup>[7,15]</sup>



(นางริกาญจน์ นิตกรกุลวิไล)

32 2-Methylnaphthalene...

ผู้อำนวยการกลุ่มมาตรฐานวิธีการวิเคราะห์ทดสอบมลพิษ

และทะเบียนห้องปฏิบัติการ

ลำดับที่	สารมลพิษ	วิธีวิเคราะห์
32	2-Methylnaphthalene	Soxhlet Extration, Gas Chromatographic/ Mass spectrometric Method <sup>[7,19]</sup>
33	Methyl Tert-Butyl Ether	Purge and Trap, Gas Chromatographic/ Mass spectrometric Method <sup>[9,18]</sup>
34	Nitrobenzene	Soxhlet Extration, Gas Chromatographic/ Mass spectrometric Method <sup>[7,19]</sup>
35	N-Nitrosodiphenylamine	Soxhlet Extration, Gas Chromatographic/ Mass spectrometric Method <sup>[7,19]</sup>
36	N-Nitrosodi-n-propylamine	Soxhlet Extration, Gas Chromatographic/ Mass spectrometric Method <sup>[7,19]</sup>
37	Phenanthrene	Soxhlet Extration, Gas Chromatographic/ Mass spectrometric Method <sup>[7,19]</sup>
38	Phenol	Soxhlet Extration, Gas Chromatographic Method <sup>[7,15]</sup>
39	Pyrene	Soxhlet Extration, Gas Chromatographic/ Mass spectrometric Method <sup>[7,19]</sup>
40	Polychlorinated Biphenyls (PCBs) - Aroclor 1221 - Aroclor 1232 - Aroclor 1242 - Aroclor 1248 - Aroclor 1254 - Aroclor 1268	Soxhlet Extration, Gas Chromatographic Method <sup>[7,17]</sup>
41	Toxaphene	Soxhlet Extration, Gas Chromatographic Method <sup>[7,16]</sup>
42	TPH (C <sub>5</sub> -C <sub>8</sub> )	Purge and Trap, Gas Chromatographic/ Mass spectrometric Method <sup>[9,18]</sup>
43	TPH (C <sub>8</sub> -C <sub>16</sub> )	Soxhlet Extration, Gas Chromatographic Method <sup>[7,14]</sup>
44	TPH (C <sub>16</sub> -C <sub>35</sub> )	Soxhlet Extration, Gas Chromatographic Method <sup>[7,14]</sup>
45	2,4,5-Trichlorophenol	Soxhlet Extration, Gas Chromatographic Method <sup>[7,15]</sup>
46	2,4,6-Trichlorophenol	Soxhlet Extration, Gas Chromatographic Method <sup>[7,15]</sup>
47	Vinyl Acetate	Purge and Trap, Gas Chromatographic/ Mass spectrometric Method <sup>[9,18]</sup>

วิมล

(นางริกาญจน์ ฉัตรสกุลวิไล)

ผู้อำนวยการกลุ่มมาตรฐานวิธีการวิเคราะห์ทดสอบมลพิษ  
และทะเบียนห้องปฏิบัติการ

เอกสารอ้างอิง...



เอกสารอ้างอิง

1. กระทรวงอุตสาหกรรม. ประกาศกระทรวงอุตสาหกรรม, พ.ศ. 2548. เรื่อง การกำจัดสิ่งปฏิกูลหรือวัสดุที่ไม่ใช้แล้ว.ราชกิจจานุเบกษา. 25 มกราคม 2549. เล่มที่ 123 ตอนพิเศษ 11ง.
2. APHA, AWWA, WEF. **Standard Methods for the Examination of Water and Wastewater**. 23<sup>rd</sup> ed. Washington, DC: APHA, 2017.
3. United States Environmental Protection Agency. **Test Methods for Evaluation Solid Waste Physical/Chemical Methods. SW-846**, 1997.
4. United States Environmental Protection Agency. **Test Methods for Evaluation Solid Waste Physical/Chemical Methods. Acid Digestion of Sediments, Sludges, and Soils. SW-846 Method 3050B**, 1996.
5. United States Environmental Protection Agency. **Test Methods for Evaluation Solid Waste Physical/Chemical Methods. Alkaline Digestion for Hexavalent Chromium. SW-846 Method 3060A**, 1996.
6. United States Environmental Protection Agency. **Test Methods for Evaluation Solid Waste Physical/Chemical Methods. Separatory Funnel Liquid-Liquid Extraction. SW-846 Method 3510C**, 1996.
7. United States Environmental Protection Agency. **Test Methods for Evaluation Solid Waste Physical/Chemical Methods. Soxhlet Extraction. SW-846 Method 3540C**, 1996.
8. United States Environmental Protection Agency. **Test Methods for Evaluation Solid Waste Physical/Chemical Methods. Sulfuric Acid/Permanganate Cleanup. SW-846 Method 3665A**, 1996.
9. United States Environmental Protection Agency. **Test Methods for Evaluation Solid Waste Physical/Chemical Methods. Closed-System Purge-and-Trap and Extraction for Volatile Organics in Soil and Waste Samples. SW-846 Method 5035A**, 2002.
10. United States Environmental Protection Agency. **Test Methods for Evaluation Solid Waste Physical/Chemical Methods. Inductively Coupled Plasma-optical Emission Spectrometry. SW-846 Method 6010D**, 2018
11. United States Environmental Protection Agency. **Test Methods for Evaluation Solid Waste Physical/Chemical Methods. Flame Atomic Absorption Spectrophotometry. SW-846 Method 7000B**, 2007.
12. United States Environmental Protection Agency. **Test Methods for Evaluation Solid Waste Physical/Chemical Methods. Graphite Furnace Atomic Absorption Spectrophotometry. SW-846 Method 7010**, 2007.
13. United States Environmental Protection Agency. **Test Methods for Evaluation Solid Waste Physical/Chemical Methods. Chromium, Hexavalent (Colorimetric). SW-846 Method 7196A**, 1992.



(นางริกาญจน์ จิตรสถกุลวิไล)

ผู้อำนวยการกลุ่มมาตรฐานวิชาการวิเคราะห์ทดสอบมลพิษ  
และทะเบียนห้องปฏิบัติการ

14. United...

14. United States Environmental Protection Agency. Test Methods for Evaluation Solid Waste Physical/Chemical Methods. Nonhalogenated Organics Using GC/FID. SW-846 Method 8015D, 2003.

15. United States Environmental Protection Agency. Test Methods for Evaluation Solid Waste Physical/Chemical Methods. Phenols by Gas Chromatography. SW-846 Method 8041, 1996.

16. United States Environmental Protection Agency. Test Methods for Evaluation Solid Waste Physical/Chemical Methods. Organochlorine Pesticides by Gas Chromatography. SW-846 Method 8081B, 2007.

17. United States Environmental Protection Agency. Test Methods for Evaluation Solid Waste Physical/Chemical Methods. Polychlorinated Biphenyls (PCBs) by Gas Chromatography. SW-846 Method 8082A. 2007.

18. United States Environmental Protection Agency. Test Methods for Evaluation Solid Waste Physical/Chemical Methods. Volatile Organic Compounds by Gas Chromatography/Mass Spectrometry (GC/MS). SW-846 Method 8260C, 2006.

19. United States Environmental Protection Agency. Test Methods for Evaluation Solid Waste Physical/Chemical Methods. Semivolatile Organic Compounds by Gas Chromatography/Mass Spectrometry. SW-846 Method 8270D, 2014.



(นางริกาญจน์ นัตถกุลวิไล)

ผู้อำนวยการกลุ่มมาตรฐานวิธีการวิเคราะห์ทดสอบมลพิษ  
และทะเบียนห้องปฏิบัติการ



ที่ อก ๐๓๑๐(๑)/ ๗ ๙ ๓๐

กรมโรงงานอุตสาหกรรม  
ถนนพระรามที่ ๖ แขวงทุ่งพญาไท  
เขตราชเทวี กรุงเทพฯ ๑๐๔๐๐

๒๔ สิงหาคม ๒๕๖๔

เรื่อง เปลี่ยนแปลงบุคลากรและสารมลพิษที่วิเคราะห์

เรียน กรรมการผู้จัดการ บริษัท เทคนิคสิ่งแวดล้อมไทย จำกัด

อ้างถึง คำขอขึ้นทะเบียน/ต่ออายุ/เปลี่ยนแปลงบุคลากร และชนิดสารมลพิษของห้องปฏิบัติการวิเคราะห์เอกชน  
ลงวันที่ ๑๙ พฤษภาคม ๒๕๖๔

สิ่งที่ส่งมาด้วย เอกสารแนบท้ายหนังสือเปลี่ยนแปลงบุคลากรและสารมลพิษที่วิเคราะห์  
บริษัท เทคนิคสิ่งแวดล้อมไทย จำกัด จำนวน ๑ แผ่น

ตามหนังสือที่อ้างถึง บริษัท เทคนิคสิ่งแวดล้อมไทย จำกัด ห้องปฏิบัติการวิเคราะห์เอกชน  
เลขทะเบียน ว-๒๓๖ สถานที่ตั้งเลขที่ ๑/๖ ซอยรามคำแหง ๑๔๕ แขวงสะพานสูง เขตสะพานสูง กรุงเทพมหานคร  
ขอเปลี่ยนแปลงบุคลากรและสารมลพิษที่วิเคราะห์ ความละเอียดแจ้งแล้ว นั้น

กรมโรงงานอุตสาหกรรมพิจารณาแล้ว มีความเห็นดังนี้

๑. ให้ยกเลิกเจ้าหน้าที่ประจำห้องปฏิบัติการวิเคราะห์ จำนวน ๑ ราย

นายภควรรธน์ เย็นวัฒนา

เลขทะเบียน ว-๒๓๖-จ-๘๘๘๙

๒. ให้เพิ่มขอบข่ายสารมลพิษที่วิเคราะห์ในอากาศเสีย จำนวน ๑ รายการ ตามสิ่งที่ส่งมาด้วย

อนึ่ง หนังสือฉบับนี้จะหมดอายุพร้อมหนังสือต่ออายุรับขึ้นทะเบียนห้องปฏิบัติการวิเคราะห์เอกชน  
ที่ อก ๐๓๑๐(๑)/ ๑๑๖๑๑ ลงวันที่ ๑๕ ตุลาคม ๒๕๖๓ คือในวันที่ ๑๓ มีนาคม ๒๕๖๖

จึงเรียนมาเพื่อทราบ

ขอแสดงความนับถือ

(นางริกาอุจน์ ฉัตรสกุลวิไล)

นักวิทยาศาสตร์ชำนาญการพิเศษ รักษาการแทน

ผู้อำนวยการกองวิจัยและเตือนภัยมลพิษโรงงาน

ปฏิบัติราชการแทนอธิบดีกรมโรงงานอุตสาหกรรม

กองวิจัยและเตือนภัยมลพิษโรงงาน

กลุ่มมาตรฐานวิธีการวิเคราะห์ทดสอบมลพิษและทะเบียนห้องปฏิบัติการ

โทร. ๐ ๒๒๐๒ ๔๐๐๒ ๐ ๒๒๐๒ ๔๑๔๖

โทรสาร ๐ ๒๓๕๔ ๓๔๑๕

เอกสารแนบท้ายหนังสือเปลี่ยนแปลงบุคลากรและสารมลพิษที่วิเคราะห์

บริษัท เทคนิคสิ่งแวดล้อมไทย จำกัด

เลขทะเบียน ว-๒๓๖

ที่ อก ๐๓๑๐(๑)/ ๗ ๙ ๓ ๐

ลงวันที่ ๒๔ สิงหาคม ๒๕๖๕


ขอข้ายสารมลพิษที่ได้รับขึ้นทะเบียนจากกรมโรงงานอุตสาหกรรม จำนวน ๑ รายการ

อากาศเสีย (ปล่อยระบาย) จำนวน 1 รายการ

ลำดับที่	สารมลพิษ	วิธีวิเคราะห์
1	Sulfur Dioxide	Instrumental Analyzer Method

เอกสารอ้างอิง

United States Environmental Protection Agency. Standards of Performance for New Stationary Sources. 40 CFR 60. Appendix A, 2019.



(นางวิภาญจน์ ดิตร์สกุลวิไล)

ผู้อำนวยการกลุ่มมาตรฐานวิธีการวิเคราะห์ทดสอบมลพิษ

และทะเบียนห้องปฏิบัติการ



## ภาคผนวก ข

ใบอนุญาตเป็นผู้ตรวจวัดและวิเคราะห์สภาวะการทำงานเกี่ยวกับ  
ความร้อน แสงสว่าง เสียงและสารเคมีอันตรายในบรรยากาศ







แบบ กภ.บญ

นิติบุคคล

กรมสวัสดิการและคุ้มครองแรงงาน

ใบอนุญาต

เป็นผู้ให้บริการตรวจวัดระดับความเข้มข้นของสารเคมีอันตราย  
ในบรรยากาศของสถานที่ทำงาน และสถานที่เก็บรักษาสารเคมีอันตราย

ใบอนุญาตเลขที่ ๐๒๐๑-๐๓-๒๕๖๔-๐๐๐๓

อนุญาตให้.....บริษัท เทคนิกลิ่งแวดล้อมไทย จำกัด.....

เลขทะเบียนนิติบุคคล ๐๑๒๕๕๓๗๐๐๘๕๗๑.....

ตั้งอยู่ เลขที่ ๑/๖ ซอยรวมคำแหง ๑๔๕ แขวงสะพานสูง เขตสะพานสูง กรุงเทพมหานคร.....

เป็นนิติบุคคลผู้ให้บริการด้านความปลอดภัย อาชีวอนามัย และสภาพแวดล้อมในการทำงาน ตามกฎกระทรวง  
กำหนดมาตรฐานในการบริหาร จัดการ และดำเนินการด้านความปลอดภัย อาชีวอนามัย และสภาพแวดล้อม  
ในการทำงานเกี่ยวกับสารเคมีอันตราย พ.ศ. ๒๕๕๖ ในการเป็นผู้ให้บริการตรวจวัดระดับความเข้มข้น  
ของสารเคมีอันตรายในบรรยากาศของสถานที่ทำงาน และสถานที่เก็บรักษาสารเคมีอันตราย  
ประกอบกับกฎกระทรวงการขึ้นทะเบียนและการอนุญาตให้บริการเพื่อส่งเสริมความปลอดภัย อาชีวอนามัย  
และสภาพแวดล้อมในการทำงาน พ.ศ. ๒๕๖๔ แห่งพระราชบัญญัติความปลอดภัย อาชีวอนามัย และ  
สภาพแวดล้อมในการทำงาน พ.ศ. ๒๕๕๔ โดยมีบุคลากร จำนวน ๒๑ ราย

ทั้งนี้ ตั้งแต่วันที่ ๑๔ ธันวาคม พ.ศ. ๒๕๖๔ ถึงวันที่ ๑๓ ธันวาคม พ.ศ. ๒๕๖๗

ให้ไว้ ณ วันที่ ๑๔ ธันวาคม พ.ศ. ๒๕๖๔

(นายสมพจน์ กวางแก้ว)

ผู้ตรวจราชการกรม ปฏิบัติราชการแทน  
อธิบดีกรมสวัสดิการและคุ้มครองแรงงาน



รายชื่อบุคลากรแนบท้ายใบอนุญาต  
เป็นนิติบุคคลผู้ให้บริการตรวจวัดระดับความเข้มข้นของสารเคมีอันตรายในบรรยากาศของสถานที่ทำงาน  
และสถานที่เก็บรักษาสารเคมีอันตราย  
ของบริษัท เพคนิคสิ่งแวดล้อมไทย จำกัด  
ใบอนุญาตเลขที่ ๐๒๐๑-๐๓-๒๕๖๔-๐๐๐๓

๑. นายปิยะชัย	บุญรุ่งเกียรติ
๒. นายประมวล	มูลสาร
๓. นายวิฑูร	วลัยรัตน์
๔. นายประหยัด	จิ๋วเดช
๕. นายรัฐพล	สุขดี
๖. นายเกียรติศักดิ์	วันดี
๗. นายสุริยะพงศ์	ยงยุทธ
๘. นายจิรวัดน์	อินทะเสย์
๙. นายเฉลิมวุฒิ	พูลสงวน
๑๐. นายธนบัติ	มะลัย
๑๑. นายพิเชฐ	อยู่ดีรัมย์
๑๒. นายสุชาติ	ศรีบุญ
๑๓. นางสาววรรณศิริ	สุริยวงศ์
๑๔. นายอนันท์ชัย	เสียมไหม
๑๕. นางสาวนิตยา	ไฉยะเสน
๑๖. นายสุรภูมิ	มะลิงาม
๑๗. นางสาวฮายาดี	มะหี
๑๘. ว่าที่ ร.ต. โสภณ	อุตรนาค
๑๙. นางสาวปนิดา	รินรมย์
๒๐. นางสาวพนิดา	สังวาลย์
๒๑. นางสาวสุรัชชา	สุภีรักษ์

ทั้งนี้ ตั้งแต่วันที่ ๑๔ ธันวาคม พ.ศ. ๒๕๖๔ ถึงวันที่ ๑๓ ธันวาคม พ.ศ. ๒๕๖๕

ให้ไว้ ณ วันที่ ๑๔ ธันวาคม พ.ศ. ๒๕๖๔

(นายสมพนธ์ กวางแก้ว)

ผู้ตรวจราชการกรม ปฏิบัติราชการแทน  
อธิบดีกรมสวัสดิการและคุ้มครองแรงงาน



แบบ กภ.บญ  
นิติบุคคล

กรมสวัสดิการและคุ้มครองแรงงาน

ใบอนุญาต

เป็นผู้ให้บริการวิเคราะห์ระดับความเข้มข้นของสารเคมีอันตราย  
ในบรรยากาศของสถานที่ทำงาน และสถานที่เก็บรักษาสารเคมีอันตราย

ใบอนุญาตเลขที่ ๐๒๐๒-๐๓-๒๕๖๔-๐๐๐๓

อนุญาตให้ บริษัท เทคนิคสิ่งแวดล้อมไทย จำกัด

เลขทะเบียนนิติบุคคล ๐๑๒๕๕๓๗๐๐๘๕๗๑

ตั้งอยู่ เลขที่ ๑/๖ ซอยรวมคำแหง ๑๔๕ แขวงสะพานสูง เขตสะพานสูง กรุงเทพมหานคร

เป็นนิติบุคคลผู้ให้บริการด้านความปลอดภัย อาชีวอนามัย และสภาพแวดล้อมในการทำงาน ตามกฎกระทรวง  
กำหนดมาตรฐานในการบริหาร จัดการ และดำเนินการด้านความปลอดภัย อาชีวอนามัย และสภาพแวดล้อม  
ในการทำงานเกี่ยวกับสารเคมีอันตราย พ.ศ. ๒๕๕๖ ในการเป็นผู้ให้บริการตรวจวัดและวิเคราะห์ระดับความ  
เข้มข้นของสารเคมีอันตรายในบรรยากาศของสถานที่ทำงาน และสถานที่เก็บรักษาสารเคมีอันตราย  
ประกอบกับกฎกระทรวงการขึ้นทะเบียนและการอนุญาตให้บริการเพื่อส่งเสริมความปลอดภัย อาชีวอนามัย  
และสภาพแวดล้อมในการทำงาน พ.ศ. ๒๕๖๔ แห่งพระราชบัญญัติความปลอดภัย อาชีวอนามัย  
และสภาพแวดล้อมในการทำงาน พ.ศ. ๒๕๕๔ โดยมีบุคลากรหรือวิทยากร จำนวน ๘ ราย

ทั้งนี้ ตั้งแต่วันที่ ๑๔ ธันวาคม พ.ศ. ๒๕๖๔ ถึงวันที่ ๑๓ ธันวาคม พ.ศ. ๒๕๖๗

ให้ไว้ ณ วันที่ ๑๔ ธันวาคม พ.ศ. ๒๕๖๔

(นายสมพงษ์ กวางแก้ว)

ผู้ตรวจราชการกรม ปฏิบัติราชการแทน  
อธิบดีกรมสวัสดิการและคุ้มครองแรงงาน

รายชื่อบุคลากรแนบท้ายใบอนุญาต  
เป็นนิติบุคคลผู้ให้บริการวิเคราะห์ระดับความเข้มข้นของสารเคมีอันตรายในบรรยากาศของสถานที่ทำงาน  
และสถานที่เก็บรักษาสารเคมีอันตราย  
ของบริษัท เทคโนโลยีสิ่งแวดล้อมไทย จำกัด  
ใบอนุญาตเลขที่ ๐๒๐๒-๐๓-๒๕๖๔-๐๐๐๓

๑. นายณัฐพงศ์	โคตะมา
๒. นายเทพพงศ์	เชยวัดเกาะ
๓. นางสาวดอกรัก	สีเหล็ก
๔. นางสาวกนกวรรณ	เริ่มประชาธิปไตย
๕. นายกิตติศักดิ์	เมืองงาม
๖. นางสาวณัฐธยาน์	สารแสง
๗. นายเจอ	แซ่หว่า
๘. นางสาวกมลลักษณ์	ดิมงคล

ทั้งนี้ ตั้งแต่วันที่ ๑๔ ธันวาคม พ.ศ. ๒๕๖๔ ถึงวันที่ ๑๓ ธันวาคม พ.ศ. ๒๕๖๗

ให้ไว้ ณ วันที่ ๑๔ ธันวาคม พ.ศ. ๒๕๖๔



(นายสมพจน์ กวางแก้ว)

ผู้ตรวจราชการกรม ปฏิบัติราชการแทน  
อธิบดีกรมสวัสดิการและคุ้มครองแรงงาน



แบบ กบ.บญ  
นิติบุคคล

กรมสวัสดิการและคุ้มครองแรงงาน

ใบอนุญาต

เป็นผู้ให้บริการตรวจวัดและวิเคราะห์สภาวะการทำงานเกี่ยวกับระดับความร้อน

ใบอนุญาตเลขที่ ๐๔๐๑-๐๓-๒๕๖๔-๐๐๐๓

อนุญาตให้ บริษัท เทคนิคสิ่งแวดล้อมไทย จำกัด

เลขทะเบียนนิติบุคคล ๐๑๒๕๕๓๗๐๐๘๕๗๑

ตั้งอยู่ เลขที่ ๑/๖ ซอยรวมคำแหง ๑๔๕ แขวงสะพานสูง เขตสะพานสูง กรุงเทพมหานคร

เป็นนิติบุคคลผู้ให้บริการด้านความปลอดภัย อาชีวอนามัย และสภาพแวดล้อมในการทำงาน ตามกฎกระทรวง กำหนดมาตรฐานในการบริหาร จัดการ และดำเนินการด้านความปลอดภัย อาชีวอนามัย และสภาพแวดล้อมในการทำงานเกี่ยวกับความร้อน แสงสว่าง และเสียง พ.ศ. ๒๕๕๙ ในการตรวจวัดและวิเคราะห์ สภาวะการทำงานเกี่ยวกับระดับความร้อน ประกอบกับกฎกระทรวงการขึ้นทะเบียนและการอนุญาตให้บริการ เพื่อส่งเสริมความปลอดภัย อาชีวอนามัย และสภาพแวดล้อมในการทำงาน พ.ศ. ๒๕๖๔ แห่งพระราชบัญญัติ ความปลอดภัย อาชีวอนามัย และสภาพแวดล้อมในการทำงาน พ.ศ. ๒๕๕๔ โดยมีบุคลากร จำนวน ๕ ราย

ทั้งนี้ ตั้งแต่วันที่ ๑๔ ธันวาคม พ.ศ. ๒๕๖๔ ถึงวันที่ ๑๓ ธันวาคม พ.ศ. ๒๕๖๗

ให้ไว้ ณ วันที่ ๑๔ ธันวาคม พ.ศ. ๒๕๖๔

(นายสมพจน์ กวางแก้ว)


ผู้ตรวจราชการกรม ปฏิบัติราชการแทน  
อธิบดีกรมสวัสดิการและคุ้มครองแรงงาน

รายชื่อบุคลากรแนบท้ายใบอนุญาต  
เป็นนิติบุคคลผู้ให้บริการตรวจวัดและวิเคราะห์สภาวะการทำงานเกี่ยวกับความร้อน  
ของบริษัท เทคนิคสิ่งแวดล้อมไทย จำกัด  
ใบอนุญาตเลขที่ ๐๔๐๑-๐๓-๒๕๖๔-๐๐๐๓

๑. นายปิยะชัย	บุญรุ่งเกียรติ
๒. นางสาวกั้งตาล	จอกสูงเนิน
๓. นางสาวสุภัคชญา	อยู่นิม
๔. นายภคพล	มหาวงศ์
๕. นางสาวอมรรัตน์	โง้งมาตย์

ทั้งนี้ ตั้งแต่วันที่ ๑๔ ธันวาคม พ.ศ. ๒๕๖๔ ถึงวันที่ ๑๓ ธันวาคม พ.ศ. ๒๕๖๗

ให้ไว้ ณ วันที่ ๑๔ ธันวาคม พ.ศ. ๒๕๖๔



(นายสมพจน์ กวางแก้ว)

ผู้ตรวจราชการกรม ปฏิบัติราชการแทน  
อธิบดีกรมสวัสดิการและคุ้มครองแรงงาน



แบบ ภ.บญ  
นิติบุคคล

กรมสวัสดิการและคุ้มครองแรงงาน

ใบอนุญาต

เป็นผู้ให้บริการตรวจวัดและวิเคราะห์สภาวะการทำงานเกี่ยวกับระดับเสียง

ใบอนุญาตเลขที่ ๐๔๐๓-๐๓-๒๕๖๔-๐๐๐๓

อนุญาตให้.....บริษัท เทคนิกลิ่งแวดล้อมไทย จำกัด.....

เลขทะเบียนนิติบุคคล.....๐๑๒๕๕๓๗๐๐๘๕๗๑.....

ตั้งอยู่ เลขที่ ๑/๖ ซอยรวมคำแหง ๑๔๕ แขวงสะพานสูง เขตสะพานสูง กรุงเทพมหานคร.....

เป็นนิติบุคคลผู้ให้บริการด้านความปลอดภัย อาชีวอนามัย และสภาพแวดล้อมในการทำงาน ตามกฎกระทรวง  
กำหนดมาตรฐานในการบริหาร จัดการ และดำเนินการด้านความปลอดภัย อาชีวอนามัย และสภาพแวดล้อม  
ในการทำงานเกี่ยวกับความร้อน แสงสว่าง และเสียง พ.ศ. ๒๕๕๙ ในการตรวจวัดและวิเคราะห์สภาวะการทำงาน  
เกี่ยวกับระดับเสียง ประกอบกับกฎกระทรวงการขึ้นทะเบียนและการอนุญาตให้บริการ เพื่อส่งเสริมความ  
ปลอดภัย อาชีวอนามัย และสภาพแวดล้อมในการทำงาน พ.ศ. ๒๕๖๔ แห่งพระราชบัญญัติความปลอดภัย  
อาชีวอนามัย และสภาพแวดล้อมในการทำงาน พ.ศ. ๒๕๕๔ โดยมีบุคลากร จำนวน ๕ ราย

ทั้งนี้ ตั้งแต่วันที่ ๑๔ ธันวาคม พ.ศ. ๒๕๖๔ ถึงวันที่ ๑๓ ธันวาคม พ.ศ. ๒๕๖๗

ให้ไว้ ณ วันที่ ๑๔ ธันวาคม พ.ศ. ๒๕๖๔

(นายสมพจน์ กวางแก้ว)

ผู้ตรวจราชการกรม ปฏิบัติราชการแทน  
อธิบดีกรมสวัสดิการและคุ้มครองแรงงาน

รายชื่อบุคลากรแนบท้ายใบอนุญาต  
เป็นนิติบุคคลผู้ให้บริการตรวจวัดและวิเคราะห์สภาวะการทำงานเกี่ยวกับเสียง  
ของบริษัท เทคนิคสิ่งแวดล้อมไทย จำกัด  
ใบอนุญาตเลขที่ ๐๔๐๓-๐๓-๒๕๖๔-๐๐๐๓

- |                   |                |
|-------------------|----------------|
| ๑. นายปิยะชัย     | บุญรุ่งเกียรติ |
| ๒. นางสาวกังสดาล  | จอกสูงเนิน     |
| ๓. นางสาวสุภัคชญา | อยู่นิม        |
| ๔. นายภคพล        | มหาวงศ์        |
| ๕. นางสาวอมรรัตน์ | โฮงมาตย์       |

ทั้งนี้ ตั้งแต่วันที่ ๑๔ ธันวาคม พ.ศ. ๒๕๖๔ ถึงวันที่ ๑๓ ธันวาคม พ.ศ. ๒๕๖๗

ให้ไว้ ณ วันที่ ๑๔ ธันวาคม พ.ศ. ๒๕๖๔



(นายสมพนธ์ กวางแก้ว)

ผู้ตรวจราชการกรม ปฏิบัติราชการแทน  
อธิบดีกรมสวัสดิการและคุ้มครองแรงงาน



แบบ กภ.บุญ  
นิติบุคคล

กรมสวัสดิการและคุ้มครองแรงงาน

ใบอนุญาต

เป็นผู้ให้บริการตรวจวัดและวิเคราะห์สภาวะการทำงานเกี่ยวกับระดับแสงสว่าง

ใบอนุญาตเลขที่ ๐๔๐๒-๐๓-๒๕๖๔-๐๐๐๓

อนุญาตให้ บริษัท เทคนิคสิ่งแวดล้อมไทย จำกัด

เลขทะเบียนนิติบุคคล ๐๑๒๕๕๓๗๐๐๘๕๗๑

ตั้งอยู่ เลขที่ ๑/๖ ซอยรามคำแหง ๑๔๕ แขวงสะพานสูง เขตสะพานสูง กรุงเทพมหานคร

เป็นนิติบุคคลผู้ให้บริการด้านความปลอดภัย อาชีวอนามัย และสภาพแวดล้อมในการทำงาน ตามกฎกระทรวง กำหนดมาตรฐานในการบริหาร จัดการ และดำเนินการด้านความปลอดภัย อาชีวอนามัย และสภาพแวดล้อมในการทำงานเกี่ยวกับความร้อน แสงสว่าง และเสียง พ.ศ. ๒๕๕๙ ในการตรวจวัดและวิเคราะห์สภาวะการทำงานเกี่ยวกับระดับแสงสว่าง ประกอบกับกฎกระทรวงการขึ้นทะเบียนและการอนุญาตให้บริการเพื่อส่งเสริมความปลอดภัย อาชีวอนามัย และสภาพแวดล้อมในการทำงาน พ.ศ. ๒๕๖๔ แห่งพระราชบัญญัติความปลอดภัย อาชีวอนามัย และสภาพแวดล้อมในการทำงาน พ.ศ. ๒๕๕๔ โดยมีบุคลากร จำนวน ๕ ราย

ทั้งนี้ ตั้งแต่วันที่ ๑๔ ธันวาคม พ.ศ. ๒๕๖๔ ถึงวันที่ ๑๓ ธันวาคม พ.ศ. ๒๕๖๗

ให้ไว้ ณ วันที่ ๑๔ ธันวาคม พ.ศ. ๒๕๖๔

(นายสมพจน์ กวางแก้ว)

ผู้ตรวจราชการกรม ปฏิบัติราชการแทน  
อธิบดีกรมสวัสดิการและคุ้มครองแรงงาน




รายชื่อบุคลากรแนบท้ายใบอนุญาต  
เป็นนิติบุคคลผู้ให้บริการตรวจวัดและวิเคราะห์สภาวะการทำงานเกี่ยวกับแสงสว่าง  
ของบริษัท เทคนิคสิ่งแวดล้อมไทย จำกัด  
ใบอนุญาตเลขที่ ๐๔๐๒-๐๓-๒๕๖๔-๐๐๐๓

- |                   |                |
|-------------------|----------------|
| ๑. นายปิยะชัย     | บุญรุ่งเกียรติ |
| ๒. นางสาวกังสดาล  | จอกสูงเนิน     |
| ๓. นางสาวสุภัคชญา | อยู่นิ่ม       |
| ๔. นายภคพล        | มหาวงศ์        |
| ๕. นางสาวอมรรัตน์ | โสมมัตย์       |

ทั้งนี้ ตั้งแต่วันที่ ๑๔ ธันวาคม พ.ศ. ๒๕๖๔ ถึงวันที่ ๑๓ ธันวาคม พ.ศ. ๒๕๖๗

ให้ไว้ ณ วันที่ ๑๔ ธันวาคม พ.ศ. ๒๕๖๔



(นายสมพนธ์ กวางแก้ว)

ผู้ตรวจราชการกรม ปฏิบัติราชการแทน  
อธิบดีกรมสวัสดิการและคุ้มครองแรงงาน