



SCG-DOW
GROUP



รายงานผลการปฏิบัติตามมาตรการป้องกันและแก้ไขผลกระทบสิ่งแวดล้อม
และมาตรการติดตามตรวจสอบผลกระทบสิ่งแวดล้อม

(ฉบับปกปิดข้อมูลที่มีกฎหมายคุ้มครอง)

โครงการโรงงานผลิตโพลีเอททีลีน (ภายหลังการเปลี่ยนแปลง
รายละเอียดโครงการในรายงานการวิเคราะห์ผลกระทบสิ่งแวดล้อม
โครงการโรงงานผลิตโพลีเอททีลีน ครั้งที่ 4)
(ช่วงดำเนินการ)

บริษัท สยามโพลีเอททีลีน จำกัด

เลขที่ 8/1 ถนนไอ-4 นิคมอุตสาหกรรมมาบตาพุด
ตำบลมาบตาพุด อำเภอเมืองระยอง จังหวัดระยอง 21150
โทรศัพท์ 0-3867-3000 โทรสาร 0-3868-3991

ระหว่างเดือนมกราคม ถึง มิถุนายน พ.ศ. 2565



จัดทำโดย บริษัท เอแอลเอส แลборาทอรี กรุ๊ป (ประเทศไทย) จำกัด

104 ซอยพัฒนาการ 40 ถนนพัฒนาการ แขวงพัฒนาการ เขตสวนหลวง กรุงเทพฯ 10250

โทรศัพท์ 0-2760-3000 โทรสาร 0-2760-3197 www.alsglobal.com



SCG-DOW
GROUP



รายงานผลการปฏิบัติตามมาตรการป้องกันและแก้ไขผลกระทบสิ่งแวดล้อม
และมาตรการติดตามตรวจสอบผลกระทบสิ่งแวดล้อม

โครงการโรงงานผลิตโพลีเอททีลีน (ภายหลังการเปลี่ยนแปลง
รายละเอียดโครงการในรายงานการวิเคราะห์ผลกระทบสิ่งแวดล้อม
โครงการโรงงานผลิตโพลีเอททีลีน ครั้งที่ 4)
(ช่วงดำเนินการ)

บริษัท สยามโพลีเอททีลีน จำกัด

1เลขที่ 8/1 ถนนไอ-4 นิคมอุตสาหกรรมมาบตาพุด
ตำบลมาบตาพุด อำเภอเมืองระยอง จังหวัดระยอง 21150
โทรศัพท์ 0-3867-3000 โทรสาร 0-3868-3991

ระหว่างเดือนมกราคม ถึง มิถุนายน พ.ศ. 2565

จัดทำโดย บริษัท เอแอลเอส แลบบอราทอรี กรุ๊ป (ประเทศไทย) จำกัด
104 ซอยพัฒนาการ 40 ถนนพัฒนาการ แขวงพัฒนาการ เขตสวนหลวง กรุงเทพฯ 10250
โทรศัพท์ 0-2760-3000 โทรสาร 0-2760-3197 www.alsglobal.com



หนังสือรับรองการจัดทำรายงานผลการปฏิบัติตามมาตรการป้องกันและแก้ไขผลกระทบสิ่งแวดล้อม
และมาตรการติดตามตรวจสอบผลกระทบสิ่งแวดล้อม
โครงการโรงงานผลิตโพลิเอททีลีน (ภายหลังการเปลี่ยนแปลงรายละเอียดโครงการใน
รายงานการวิเคราะห์ผลกระทบสิ่งแวดล้อม โครงการโรงงานผลิตโพลิเอททีลีน ครั้งที่ 4)

วันที่ 11 สิงหาคม พ.ศ. 2565





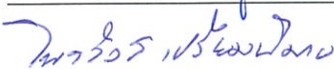
หนังสือรับรองฉบับนี้ ขอรับรองว่า บริษัท เอแอลเอส แลบบอราทอรี กรุ๊ป (ประเทศไทย) จำกัด เป็นผู้จัดทำ
รายงานผลการปฏิบัติตามมาตรการป้องกันและแก้ไขผลกระทบสิ่งแวดล้อม และมาตรการติดตามตรวจสอบ
ผลกระทบสิ่งแวดล้อม โครงการโรงงานผลิตโพลิเอททีลีน (ภายหลังการเปลี่ยนแปลงรายละเอียดโครงการในรายงาน
การวิเคราะห์ผลกระทบสิ่งแวดล้อม โครงการโรงงานผลิตโพลิเอททีลีน ครั้งที่ 4) ตั้งอยู่เลขที่ 8/1 ถนนไอ-4
นิคมอุตสาหกรรมมาบตาพุด ตำบลมาบตาพุด อำเภอเมืองระยอง จังหวัดระยอง ของบริษัท สยามโพลิเอททีลีน
จำกัด ฉบับประจำเดือน

(✓) มกราคม-มิถุนายน พ.ศ. 2565



(....) กรกฎาคม-ธันวาคม พ.ศ. 2565

() อื่นๆ (ระบุ).....

โดยมีคณะผู้จัดทำรายงาน ดังต่อไปนี้

ผู้จัดทำรายงาน		ลายมือชื่อ	ตำแหน่ง
นายสุพจน์	สลามเต๊ะ		ผู้ควบคุมห้องปฏิบัติการวิเคราะห์
นางวิลาวัลย์	บริรักษ์		ผู้ควบคุมห้องปฏิบัติการวิเคราะห์
นายสุริยา	สอนแก้ว		ผู้จัดการอาวุโส
นางจิตตา	คำภูแก้ว		นักวิชาการสิ่งแวดล้อม
นายไพโรจน์	เปี่ยมพิมาย		นักวิชาการสิ่งแวดล้อม

ขอแสดงความนับถือ


ALS Laboratory Group
(Thailand) Co., Ltd. 

(นางสาวยุพาพร จันทร์เปล่ง)

ผู้ช่วยผู้จัดการทั่วไปสายธุรกิจตรวจติดตามคุณภาพสิ่งแวดล้อม

บริษัท เอแอลเอส แลบบอราทอรี กรุ๊ป (ประเทศไทย) จำกัด



**รายงานผลการปฏิบัติตามมาตรการป้องกันและแก้ไขผลกระทบสิ่งแวดล้อม
และมาตรการติดตามตรวจสอบผลกระทบสิ่งแวดล้อม
โครงการโรงงานผลิตโพลิเอททีลีน (ภายหลังการเปลี่ยนแปลงรายละเอียดโครงการ
ในรายงานการวิเคราะห์ผลกระทบสิ่งแวดล้อม โครงการโรงงานผลิตโพลิเอททีลีน ครั้งที่ 4)**

1. ชื่อโครงการ โครงการโรงงานผลิตโพลิเอททีลีน (ภายหลังการเปลี่ยนแปลงรายละเอียดโครงการ
ในรายงานการวิเคราะห์ผลกระทบสิ่งแวดล้อม โครงการโรงงานผลิตโพลิเอททีลีน ครั้งที่ 4)
2. สถานที่ตั้ง นิคมอุตสาหกรรมมาบตาพุด จังหวัดระยอง
3. ชื่อเจ้าของโครงการ บริษัท สยามโพลิเอททีลีน จำกัด
4. สถานที่ติดต่อ เลขที่ 8/1 ถนนไอ-4 นิคมอุตสาหกรรมมาบตาพุด ตำบลมาบตาพุด อำเภอเมืองระยอง
จังหวัดระยอง 21150
โทรศัพท์ 0-3867-3000 โทรสาร 0-3868-3991
Email :-
5. จัดทำโดย บริษัท เอแอลเอส แลบบอราทอรี กรุ๊ป (ประเทศไทย) จำกัด
6. โครงการได้รับความเห็นชอบในรายงานการประเมินผลกระทบสิ่งแวดล้อมเมื่อวันที่ 5 มีนาคม พ.ศ. 2557
ตามหนังสือเลขที่ ทส. 1009.9/2341
ครั้งที่ 1 เมื่อวันที่ 21 สิงหาคม พ.ศ. 2541 ตามหนังสือเลขที่ วว. 0804/11506
ครั้งที่ 2 เมื่อวันที่ 29 พฤษภาคม พ.ศ. 2542 ตามหนังสือเลขที่ ทส. 1009/4437
ครั้งที่ 3 เมื่อวันที่ 4 ธันวาคม พ.ศ. 2550 ตามหนังสือเลขที่ ทส. 1009.3/10772
ครั้งที่ 4 เมื่อวันที่ 26 พฤศจิกายน พ.ศ. 2551 ตามหนังสือเลขที่ ทส. 1009.3/9019
ครั้งที่ 5 เมื่อวันที่ 31 มีนาคม พ.ศ. 2554 ตามหนังสือเลขที่ ทส. 1009.9/3070
ครั้งที่ 6 เมื่อวันที่ 15 สิงหาคม พ.ศ. 2554 ตามหนังสือเลขที่ ทส. 1009.9/7343
ครั้งที่ 7 เมื่อวันที่ 7 กุมภาพันธ์ พ.ศ. 2556 ตามหนังสือเลขที่ ทส. 1009.9/1738
ครั้งที่ 8 เมื่อวันที่ 5 มีนาคม พ.ศ. 2557 ตามหนังสือเลขที่ ทส. 1009.9/2341
7. โครงการได้นำเสนอรายงานผลการปฏิบัติตามมาตรการฯ ครึ่งสุดท้ายเมื่อ วันที่ 24 กุมภาพันธ์ พ.ศ. 2565
8. รายละเอียดโครงการ แสดงรายละเอียดทั้งหมดในรายงานบทที่ 1 บทนำ

สารบัญ

เรื่อง	หน้า
สารบัญ	ก
สารบัญตาราง	ค
สารบัญรูป	ช
สารบัญภาพ	ฎ
บทที่ 1 บทนำ	1-1
1.1 ความเป็นมาในการจัดทำรายงาน	1-1
1.2 วัตถุประสงค์	1-4
1.3 ขอบเขตของการจัดทำรายงาน	1-4
1.4 รายละเอียดโครงการ	1-4
1.4.1 ที่ตั้งและขนาดโครงการ	1-4
1.4.2 วัตถุดิบ และสารเคมี	1-11
1.4.3 ผลิตภัณฑ์	1-11
1.4.4 การขนส่ง	1-11
1.4.5 กระบวนการผลิต	1-12
1.4.6 ระบบสนับสนุนและระบบสาธารณูปโภค	1-14
1.4.7 มลพิษและการควบคุม	1-19
1.4.8 อาชีวอนามัยและความปลอดภัย	1-23
1.4.9 แผนการดำเนินการกรณีมีข้อร้องเรียน	1-24
1.4.10 พื้นที่สีเขียว	1-25
บทที่ 2 ผลการปฏิบัติตามมาตรการป้องกันและแก้ไขผลกระทบสิ่งแวดล้อม	2-1
2.1 วิธีการติดตามตรวจสอบ	2-1
2.2 ผลการปฏิบัติตามมาตรการ	2-1

สารบัญ (ต่อ)

เรื่อง	หน้า
บทที่ 3 ผลการติดตามตรวจสอบผลกระทบสิ่งแวดล้อม	3-1
3.1 บทนำ	3-1
3.2 ขอบเขตของการติดตามตรวจสอบ	3-1
3.2.1 แผนการติดตามตรวจสอบผลกระทบสิ่งแวดล้อม	3-1
3.2.2 วิธีการเก็บตัวอย่างและการตรวจวัดผลกระทบสิ่งแวดล้อม	3-10
3.3 มาตรฐานที่ใช้เปรียบเทียบ	3-11
3.4 ผลการติดตามตรวจสอบผลกระทบสิ่งแวดล้อม	3-13
3.4.1 คุณภาพอากาศจากแหล่งกำเนิด	3-13
3.4.2 คุณภาพอากาศในบรรยากาศ	3-31
3.4.3 คุณภาพอากาศในสถานประกอบการ	3-85
3.4.4 ระดับเสียงโดยทั่วไป	3-91
3.4.5 ระดับเสียงโดยทั่วไปและระดับเสียงพื้นฐาน	3-97
3.4.6 ระดับเสียงในสถานประกอบการ	3-107
3.4.7 คุณภาพน้ำ	3-121
3.4.8 การจัดการกากของเสีย	3-136
3.4.9 ผลการตรวจสอบสุขภาพพนักงานประจำปีโดยแพทย์อาชีวเวชศาสตร์	3-136
3.4.10 สถิติอุบัติเหตุภายในพื้นที่โครงการ	3-137
3.4.11 สภาพเศรษฐกิจและสังคม	3-137
3.4.12 ด้านสาธารณสุข	3-138
บทที่ 4 สรุปผลการปฏิบัติตามมาตรการป้องกันและแก้ไขผลกระทบสิ่งแวดล้อม และมาตรการติดตามตรวจสอบผลกระทบสิ่งแวดล้อม	4-1
4.1 มาตรการป้องกันและแก้ไขผลกระทบสิ่งแวดล้อม	4-1
4.2 มาตรการติดตามตรวจสอบผลกระทบสิ่งแวดล้อม	4-1

สารบัญตาราง

ตารางที่	หน้า
1.1-1	รายละเอียดการจัดทำรายงานการวิเคราะห์ผลกระทบสิ่งแวดล้อมของโรงงานผลิตโพลิเอททีลีน บริษัท สยามโพลิเอททีลีน จำกัด 1-2
1.4-1	รายละเอียดการใช้วัตถุดิบและสารเคมีของโครงการ 1-8
1.4-2	ผลิตภัณฑ์ของโครงการ 1-11
1.4-3	รายละเอียดบ่อพักน้ำฝนของโครงการ 1-17
1.4-4	แหล่งกำเนิดมลพิษของโครงการ 1-20
1.4-5	ปริมาณน้ำเสีย/น้ำทิ้ง และการจัดการของโครงการ 1-21
2.2-1	สรุปผลการปฏิบัติตามมาตรการป้องกันและแก้ไขผลกระทบสิ่งแวดล้อม โครงการโรงงานผลิตโพลิเอททีลีน (ภายหลังการเปลี่ยนแปลงรายละเอียดโครงการในรายงานการ วิเคราะห์ผลกระทบสิ่งแวดล้อม โครงการโรงงานผลิตโพลิเอททีลีน ครั้งที่ 4) ช่วงดำเนินการ ของบริษัท สยามโพลิเอททีลีน จำกัด ระหว่างเดือนมกราคม-มิถุนายน พ.ศ. 2565 2-2
3.2-1	ขอบเขตและแผนการติดตามตรวจสอบผลกระทบสิ่งแวดล้อม 3-2
3.2-2	วิธีการตรวจวัด/วิเคราะห์ผลกระทบสิ่งแวดล้อม 3-10
3.4-1	ผลการตรวจวัดคุณภาพอากาศจากปล่องระบาย Furnace 1 (F-510) บริเวณสายการผลิตที่ 1 โรงงานผลิตโพลิเอททีลีน บริษัท สยามโพลิเอททีลีน จำกัด 3-17 ระหว่างเดือนมกราคม-มิถุนายน 2565
3.4-2	ผลการตรวจวัดคุณภาพอากาศจากปล่องระบาย Spin Dryer 1 บริเวณสายการผลิตที่ 1 โรงงานผลิตโพลิเอททีลีน บริษัท สยามโพลิเอททีลีน จำกัด 3-18 ระหว่างเดือนมกราคม-มิถุนายน 2565
3.4-3	ผลการตรวจวัดคุณภาพอากาศจากปล่องระบาย Hold Up Hopper 1 บริเวณสายการผลิตที่ 1 โรงงานผลิตโพลิเอททีลีน บริษัท สยามโพลิเอททีลีน จำกัด 3-19 ระหว่างเดือนมกราคม-มิถุนายน 2565
3.4-4	ผลการตรวจวัดคุณภาพอากาศจากปล่องระบาย Blenders 1 บริเวณสายการผลิตที่ 1 โรงงานผลิตโพลิเอททีลีน บริษัท สยามโพลิเอททีลีน จำกัด 3-20 ระหว่างเดือนมกราคม-มิถุนายน 2565
3.4-5	ผลการตรวจวัดคุณภาพอากาศจากปล่องระบาย Furnace 2 (F-520) บริเวณสายการผลิตที่ 2 โรงงานผลิตโพลิเอททีลีน บริษัท สยามโพลิเอททีลีน จำกัด 3-21 ระหว่างเดือนมกราคม-มิถุนายน 2565

สารบัญตาราง (ต่อ)

ตารางที่		หน้า
3.4-6	ผลการตรวจวัดคุณภาพอากาศจากปล่องระบาย Spin Dryer 2 บริเวณสายการผลิตที่ 2 โรงงานผลิตโพลิเอททีลีน บริษัท สยามโพลิเอททีลีน จำกัด ระหว่างเดือนมกราคม-มิถุนายน 2565	3-22
3.4-7	ผลการตรวจวัดคุณภาพอากาศจากปล่องระบาย Hold Up Hopper 2 บริเวณสายการผลิตที่ 2 โรงงานผลิตโพลิเอททีลีน บริษัท สยามโพลิเอททีลีน จำกัด ระหว่างเดือนมกราคม-มิถุนายน 2565	3-23
3.4-8	ผลการตรวจวัดคุณภาพอากาศจากปล่องระบาย Blenders 2 บริเวณสายการผลิตที่ 2 โรงงานผลิตโพลิเอททีลีน บริษัท สยามโพลิเอททีลีน จำกัด ระหว่างเดือนมกราคม-มิถุนายน 2565	3-24
3.4-9	เปรียบเทียบผลการตรวจวัดคุณภาพอากาศจากปล่องระบายของสายการผลิตที่ 1 โรงงานผลิตโพลิเอททีลีน บริษัท สยามโพลิเอททีลีน จำกัด ระหว่างปี พ.ศ. 2563-2565	3-25
3.4-10	เปรียบเทียบผลการตรวจวัดคุณภาพอากาศจากปล่องระบายของสายการผลิตที่ 2 โรงงานผลิตโพลิเอททีลีน บริษัท สยามโพลิเอททีลีน จำกัด ระหว่างปี พ.ศ. 2563-2565	3-27
3.4-11	ผลการตรวจวัดคุณภาพอากาศในบรรยากาศ บริเวณบ้านอ่าวประดู่ (ศูนย์บริการสาธารณสุขตากวน) (GPS 47P 0735531, 1402769) ระหว่างเดือนมกราคม-มิถุนายน 2565	3-35
3.4-12	ผลการตรวจวัดคุณภาพอากาศในบรรยากาศ บริเวณบ้านมาบตาพุด (GPS 47P 0735346, 1406705) ระหว่างเดือนมกราคม-มิถุนายน 2565	3-37
3.4-13	ผลการตรวจวัดคุณภาพอากาศในบรรยากาศ บริเวณสถานีอนามัยมาบตาพุด (โรงพยาบาลส่งเสริมสุขภาพตำบลมาบตาพุด) (GPS 47P 0735179, 1405880) ระหว่างเดือนมกราคม-มิถุนายน 2565	3-39
3.4-14	ผลการตรวจวัดคุณภาพอากาศในบรรยากาศ บริเวณศูนย์วิจัยพืชไร่ จังหวัดระยอง (GPS 47P 0735177, 1408579) ระหว่างเดือนมกราคม-มิถุนายน 2565	3-41
3.4-15	ผลการตรวจวัดความเร็วลมและทิศทางลม บริเวณบ้านอ่าวประดู่ (ศูนย์บริการสาธารณสุขตากวน) (GPS 47P 0735531, 1402769) ระหว่างวันที่ ระหว่างวันที่ 21-28 มีนาคม พ.ศ. 2565	3-43
3.4-16	ผลการตรวจวัดความเร็วลมและทิศทางลม บริเวณบ้านมาบตาพุด (GPS 47P 0735346, 1406705) ระหว่างวันที่ 21-28 มีนาคม พ.ศ. 2565	3-44

สารบัญตาราง (ต่อ)

ตารางที่	หน้า
3.4-17 ผลการตรวจวัดความเร็วลมและทิศทางลม บริเวณสถานีอนามัยมาบตาพุด (โรงพยาบาลส่งเสริมสุขภาพตำบลมาบตาพุด) (GPS 47P 0735179, 1405880) ระหว่างวันที่ ระหว่างวันที่ 21-28 มีนาคม พ.ศ. 2565	3-45
3.4-18 ผลการตรวจวัดความเร็วลมและทิศทางลม บริเวณศูนย์วิจัยพืชไร่ จังหวัดระยอง (GPS 47P 0735177, 1405879) ระหว่างวันที่ 21-28 มีนาคม พ.ศ. 2565	3-46
3.4-19 เปรียบเทียบผลการตรวจวัดคุณภาพอากาศในบรรยากาศ โรงงานผลิตโพลิเอททีลีน บริษัท สยามโพลิเอททีลีน จำกัด ระหว่างปี พ.ศ. 2563-2565	3-49
3.4-20 ผลการตรวจวัดปริมาณสารอินทรีย์ระเหยในบรรยากาศ บริเวณชุมชนรอบโครงการ ระหว่างเดือนมกราคม-มิถุนายน พ.ศ. 2565	3-58
3.4-21 ผลการตรวจวัดความเร็วลมและทิศทางลมบริเวณสถานีอนามัยมาบตาพุด (โรงพยาบาลส่งเสริมสุขภาพตำบลมาบตาพุด) ระหว่างเดือนมกราคม-มิถุนายน พ.ศ. 2565	3-59
3.4-22 เปรียบเทียบผลการตรวจวัดปริมาณสารอินทรีย์ระเหยง่ายในบรรยากาศเฉลี่ย 24 ชั่วโมง บริเวณบ้านมาบตาพุด ระหว่างปี พ.ศ. 2563-2565	3-63
3.4-23 เปรียบเทียบผลการตรวจวัดปริมาณสารอินทรีย์ระเหยง่ายในบรรยากาศเฉลี่ย 24 ชั่วโมง บริเวณโรงเรียนบ้านหนองแพบ ระหว่างปี พ.ศ. 2563-2565	3-65
3.4-24 เปรียบเทียบผลการตรวจวัดปริมาณสารอินทรีย์ระเหยง่ายในบรรยากาศเฉลี่ย 24 ชั่วโมง บริเวณสถานีอนามัยมาบตาพุด ระหว่างปี พ.ศ. 2563-2565	3-67
3.4-25 เปรียบเทียบผลการตรวจวัดปริมาณสารอินทรีย์ระเหยง่ายในบรรยากาศ ในเวลา 1 ปี บริเวณชุมชนรอบโครงการโรงงานผลิตโพลิเอททีลีน บริษัท สยามโพลิเอททีลีน จำกัด ระหว่างปี พ.ศ. 2563-2565	3-69
3.4-26 ผลการตรวจวัดคุณภาพอากาศในสถานประกอบการ โรงงานผลิตโพลิเอททีลีน บริษัท สยามโพลิเอททีลีน จำกัด ระหว่างเดือนมกราคม-มิถุนายน พ.ศ. 2565	3-86
3.4-27 เปรียบเทียบผลการตรวจวัดคุณภาพอากาศในสถานประกอบการ โรงงานผลิตโพลิเอททีลีน บริษัท สยามโพลิเอททีลีน จำกัด ระหว่างปี พ.ศ. 2563-2565	3-88
3.4-28 ผลการตรวจวัดระดับเสียงโดยทั่วไป บริเวณริมรั้วด้านทิศเหนือของโรงงานผลิตโพลิเอททีลีน บริษัท สยามโพลิเอททีลีน จำกัด ระหว่างเดือนมกราคม-มิถุนายน พ.ศ. 2565	3-93
3.4-29 เปรียบเทียบผลการตรวจวัดระดับเสียงโดยทั่วไป บริเวณริมรั้วด้านทิศเหนือของโรงงานผลิตโพลิเอททีลีน บริษัท สยามโพลิเอททีลีน จำกัด ระหว่างปี พ.ศ. 2563-2565	3-94

สารบัญตาราง (ต่อ)

ตารางที่	หน้า
3.4-30 ผลการตรวจวัดระดับเสียงโดยทั่วไปและระดับเสียงพื้นฐาน บริเวณชุมชนวัดโสภณ ระหว่างเดือนมกราคม-มิถุนายน พ.ศ. 2565	3-99
3.4-31 ผลการตรวจวัดระดับเสียงโดยทั่วไปและระดับเสียงพื้นฐาน บริเวณชุมชนตากวน-อ่าวประดู่ ระหว่างเดือนมกราคม-มิถุนายน พ.ศ. 2565	3-100
3.4-32 เปรียบเทียบผลการตรวจวัดระดับเสียงทั่วไปและระดับเสียงพื้นฐาน บริเวณชุมชนวัดโสภณ ระหว่างปี พ.ศ. 2563-2565	3-101
3.4-33 เปรียบเทียบผลการตรวจวัดระดับเสียงทั่วไปและระดับเสียงพื้นฐาน บริเวณชุมชนตากวน-อ่าวประดู่ ระหว่างปี พ.ศ. 2563-2565	3-103
3.4-34 ผลการตรวจวัดระดับความดังของเสียงในสถานประกอบการ บริเวณ Solvent Recovery Unit 1 ระหว่างเดือนมกราคม-มิถุนายน พ.ศ. 2565	3-109
3.4-35 ผลการตรวจวัดระดับความดังของเสียงในสถานประกอบการ บริเวณ Solvent Recovery Unit 2 ระหว่างเดือนมกราคม-มิถุนายน พ.ศ. 2565	3-110
3.4-36 เปรียบเทียบผลการตรวจวัดระดับความดังของเสียงในสถานประกอบการของโรงงานผลิต โพลิเอททีลีน บริษัท สยามโพลิเอททีลีน จำกัด ระหว่างปี พ.ศ. 2563-2565	3-111
3.4-37 ผลการตรวจวัดระดับเสียงแยกความถี่ (Octave Bands) เฉลี่ย 8 ชั่วโมง บริเวณ Solvent Recovery Unit 1 ของสายการผลิตที่ 1 ระหว่างเดือนมกราคม-มิถุนายน พ.ศ. 2565	3-115
3.4-38 ผลการตรวจวัดระดับเสียงแยกความถี่ (Octave Bands) เฉลี่ย 8 ชั่วโมง บริเวณ Solvent Recovery Unit 2 ของสายการผลิตที่ 2 ระหว่างเดือนมกราคม-มิถุนายน พ.ศ. 2565	3-116
3.4-39 เปรียบเทียบผลการตรวจวัดระดับเสียงแยกความถี่ (Octave Bands) เฉลี่ย 8 ชั่วโมง โรงงานผลิตโพลิเอททีลีน บริษัท สยามโพลิเอททีลีน จำกัด ระหว่างปี พ.ศ. 2563-2565	3-118
3.4-40 ผลการตรวจวิเคราะห์คุณภาพน้ำทิ้ง บริเวณจุดปล่อยน้ำทิ้งรวมก่อนระบายออกสู่สาธารณะ สาธารณะ (Outfall Pit) โครงการโรงงานผลิตโพลิเอททีลีน บริษัท สยามโพลิเอททีลีน จำกัด ระหว่างเดือนมกราคม-มิถุนายน พ.ศ. 2565	3-123
3.4-41 ผลการตรวจวิเคราะห์คุณภาพน้ำทิ้ง บริเวณจุดปล่อยน้ำทิ้งออกจากระบบบำบัดน้ำเสีย ส่วนกลาง (Domestic Wastewater treatment) โครงการโรงงานผลิตโพลิเอททีลีน บริษัท สยามโพลิเอททีลีน จำกัด ระหว่างเดือนมกราคม-มิถุนายน พ.ศ. 2565	3-124

สารบัญตาราง (ต่อ)

ตารางที่		หน้า
3.4-42	เปรียบเทียบผลการตรวจวิเคราะห์คุณภาพน้ำทิ้ง บริเวณจุดปล่อยน้ำทิ้งรวมก่อนระบายออกสู่ ลำธารสาธารณะ (Outfall Pit) โครงการโรงงานผลิตโพลิเอททีลีน บริษัท สยามโพลิเอททีลีน จำกัด ระหว่างปี พ.ศ. 2563-2565	3-126
3.4-43	เปรียบเทียบผลการตรวจวิเคราะห์คุณภาพน้ำทิ้ง บริเวณจุดปล่อยน้ำทิ้งออกจาก ระบบบำบัดน้ำเสียส่วนกลาง (Domestic Wastewater treatment) โครงการโรงงานผลิต โพลิเอททีลีน บริษัท สยามโพลิเอททีลีน จำกัด ระหว่างปี พ.ศ. 2563-2565	3-131
4.2-1	สรุปผลการปฏิบัติตามมาตรการติดตามตรวจสอบผลกระทบสิ่งแวดล้อม โครงการโรงงานผลิตโพลิเอททีลีน (ภายหลังการเปลี่ยนแปลงรายละเอียดโครงการ ในรายงานการวิเคราะห์ผลกระทบสิ่งแวดล้อม โครงการโรงงานผลิตโพลิเอททีลีน ครั้งที่ 4) ช่วง ดำเนินการ ของบริษัท สยามโพลิเอททีลีน จำกัด ระหว่างเดือนมกราคม-มิถุนายน พ.ศ. 2565	4-2

สารบัญรูป

รูปที่		หน้า
1.4-1	ที่ตั้งของกลุ่มบริษัท ดาว ประเทศไทย ในนิคมอุตสาหกรรมมาบตาพุด	1-5
1.4-2	แผนผังแสดงที่ตั้งโรงงานต่างๆ ในกลุ่มบริษัทร่วมทุนฯ	1-6
1.4-3	แผนผังแสดงการใช้ประโยชน์ที่ดินของโครงการ	1-7
1.4-4	ผังระบบระบายน้ำภายในโครงการ	1-16
1.4-5	แผนผังการจัดการน้ำเสียของโครงการ	1-22
3.4-1	การตรวจวัดคุณภาพอากาศจากปล่องระบายบริเวณสายการผลิตที่ 1 และสายการผลิตที่ 2 โครงการโรงงานผลิตโพลิเอททีลีน บริษัท สยามโพลิเอททีลีน จำกัด ระหว่างเดือนมกราคม-มิถุนายน พ.ศ. 2565	3-16
3.4-2	เปรียบเทียบผลการตรวจวัดคุณภาพอากาศจากปล่องระบาย โรงงานผลิตโพลิเอททีลีน บริษัท สยามโพลิเอททีลีน จำกัด ระหว่างปี พ.ศ. 2563-2565	3-29
3.4-3	การตรวจวัดคุณภาพอากาศในบรรยากาศ โรงงานผลิตโพลิเอททีลีน บริษัท สยามโพลิเอททีลีน จำกัด ระหว่างเดือนมกราคม-มิถุนายน พ.ศ. 2565	3-34
3.4-4	ผังลมบริเวณชุมชนรอบโรงงานผลิตโพลิเอททีลีน บริษัท สยามโพลิเอททีลีน จำกัด ระหว่างวันที่ 21-28 มีนาคม พ.ศ. 2565	3-47
3.4-5	เปรียบเทียบผลการตรวจวัดคุณภาพอากาศในบรรยากาศ บริเวณบ้านอ่าวประดู่ (ศูนย์บริการสาธารณสุขสุขตากวน) ระหว่างปี พ.ศ. 2563-2565	3-51
3.4-6	เปรียบเทียบผลการตรวจวัดคุณภาพอากาศในบรรยากาศ บริเวณบ้านมาบตาพุด ระหว่างปี พ.ศ. 2563-2565	3-52
3.4-7	เปรียบเทียบผลการตรวจวัดคุณภาพอากาศในบรรยากาศ บริเวณสถานีอนามัยมาบตาพุด (โรงพยาบาลส่งเสริมสุขภาพตำบลมาบตาพุด) ระหว่างปี พ.ศ. 2563-2565	3-53
3.4-8	เปรียบเทียบผลการตรวจวัดคุณภาพอากาศในบรรยากาศ บริเวณศูนย์วิจัยพืชไร่ จังหวัดระยอง ระหว่างปี พ.ศ. 2563-2565	3-54
3.4-9	การตรวจวัดปริมาณสารอินทรีย์ระเหยในบรรยากาศ บริเวณชุมชนรอบโรงงานผลิตโพลิเอททีลีน บริษัท สยามโพลิเอททีลีน จำกัด ระหว่างเดือนมกราคม-มิถุนายน พ.ศ. 2565	3-57
3.4-10	เปรียบเทียบผลการตรวจวัดปริมาณสารอินทรีย์ระเหยง่ายในบรรยากาศ ในเวลา 24 ชั่วโมง บริเวณบ้านมาบตาพุด ระหว่างปี พ.ศ. 2563-2565	3-73

สารบัญรูป (ต่อ)

รูปที่		หน้า
3.4-11	เปรียบเทียบผลการตรวจวัดปริมาณสารอินทรีย์ระเหยง่ายในบรรยากาศ ในเวลา 24 ชั่วโมง บริเวณโรงเรียนบ้านหนองแพบ ระหว่างปี พ.ศ. 2563-2565	3-75
3.4-12	เปรียบเทียบผลการตรวจวัดปริมาณสารอินทรีย์ระเหยง่ายในบรรยากาศ ในเวลา 24 ชั่วโมง บริเวณสถานีอนามัยมาบตาพุด (โรงพยาบาลส่งเสริมสุขภาพตำบลมาบตาพุด) ระหว่างปี พ.ศ. 2563-2565	3-77
3.4-13	เปรียบเทียบผลการตรวจวัดปริมาณสารอินทรีย์ระเหยง่ายในบรรยากาศ ในเวลา 1 ปี บริเวณบ้านมาบตาพุด ระหว่างปี พ.ศ. 2563-2565	3-79
3.4-14	เปรียบเทียบผลการตรวจวัดปริมาณสารอินทรีย์ระเหยง่ายในบรรยากาศ ในเวลา 1 ปี บริเวณโรงเรียนบ้านหนองแพบ ระหว่างปี พ.ศ. 2563-2565	3-81
3.4-15	เปรียบเทียบผลการตรวจวัดปริมาณสารอินทรีย์ระเหยง่ายในบรรยากาศ ในเวลา 1 ปี บริเวณสถานีอนามัยมาบตาพุด (โรงพยาบาลส่งเสริมสุขภาพตำบลมาบตาพุด) ระหว่างปี พ.ศ. 2563-2565	3-83
3.4-16	เปรียบเทียบผลการตรวจวัดคุณภาพอากาศในสถานประกอบการ บริเวณสายการผลิตที่ 1 ของโรงงานผลิตโพลิเอททีลีน บริษัท สยามโพลิเอททีลีน จำกัด ระหว่างปี พ.ศ. 2563-2565	3-89
3.4-17	เปรียบเทียบผลการตรวจวัดคุณภาพอากาศในสถานประกอบการ บริเวณสายการผลิตที่ 2 ของโรงงานผลิตโพลิเอททีลีน บริษัท สยามโพลิเอททีลีน จำกัด ระหว่างปี พ.ศ. 2563-2565	3-90
3.4-18	การตรวจวัดระดับเสียงโดยทั่วไป บริเวณริมรั้วด้านทิศเหนือของโรงงานผลิตโพลิเอททีลีน บริษัท สยามโพลิเอททีลีน จำกัด ระหว่างเดือนมกราคม-มิถุนายน พ.ศ. 2565	3-92
3.4-19	เปรียบเทียบผลการตรวจวัดระดับเสียงทั่วไป บริเวณริมรั้วด้านทิศเหนือของ โรงงานผลิตโพลิเอททีลีน บริษัท สยามโพลิเอททีลีน จำกัด ระหว่างปี พ.ศ. 2563-2565	3-96
3.4-20	การตรวจวัดระดับเสียงทั่วไปและระดับเสียงพื้นฐาน บริเวณชุมชนวัดโสภณ และชุมชนตากวน-อ่าวประดู่ ระหว่างเดือนมกราคม-มิถุนายน พ.ศ. 2565	3-98
3.4-21	เปรียบเทียบผลการตรวจวัดระดับเสียงทั่วไปและระดับเสียงพื้นฐาน บริเวณชุมชนวัดโสภณ ระหว่างปี พ.ศ. 2563-2565	3-105
3.4-22	เปรียบเทียบผลการตรวจวัดระดับเสียงทั่วไปและระดับเสียงพื้นฐาน บริเวณชุมชนตากวน-อ่าวประดู่ ระหว่างปี พ.ศ. 2563-2565	3-106
3.4-23	การตรวจวัดระดับความดังของเสียงในสถานประกอบการ ของโรงงานผลิตโพลิเอททีลีน บริษัท สยามโพลิเอททีลีน จำกัด ระหว่างเดือนมกราคม-มิถุนายน พ.ศ. 2565	3-108

สารบัญรูป (ต่อ)

รูปที่		หน้า
3.4-24	เปรียบเทียบผลการตรวจวัดระดับความดังของเสียงในสถานประกอบการ โรงงานผลิตโพลิเอททีลีน บริษัท สยามโพลิเอททีลีน จำกัด ระหว่างปี พ.ศ. 2563-2565	3-113
3.4-25	เปรียบเทียบผลการตรวจวัดระดับเสียงแยกความถี่ (Octave Bands) เฉลี่ย 8 ชั่วโมง โรงงานผลิตโพลิเอททีลีน บริษัท สยามโพลิเอททีลีน จำกัด ระหว่างปี พ.ศ. 2563-2565	3-119
3.4-26	การตรวจวัดคุณภาพน้ำทิ้ง โรงงานผลิตโพลิเอททีลีน บริษัท สยามโพลิเอททีลีน จำกัด ระหว่างเดือนมกราคม-มิถุนายน พ.ศ. 2565	3-122
3.4-27	เปรียบเทียบผลการตรวจวิเคราะห์คุณภาพน้ำทิ้ง บริเวณ Outfall Pit โครงการโรงงานผลิตโพลิเอททีลีน บริษัท สยามโพลิเอททีลีน จำกัด ระหว่างปี พ.ศ. 2563-2565	3-129
3.4-28	เปรียบเทียบผลการตรวจวิเคราะห์คุณภาพน้ำทิ้ง บริเวณจุดปล่อยน้ำทิ้งออกจาก ระบบบำบัดน้ำเสียส่วนกลาง โครงการโรงงานผลิตโพลิเอททีลีน บริษัท สยามโพลิเอททีลีน จำกัด ระหว่างปี พ.ศ. 2563-2565	3-134

สารบัญภาพ

ภาพที่		หน้า
2.2-1	การจัดเก็บบันทึกผลการตรวจสอบคุณภาพของพนักงาน	2-98
2.2-2	ระบบ CEMs ของโครงการ	2-98
2.2-3	ปล่องระบาย Furnace ของสายการผลิตที่ 1 และสายการผลิตที่ 2	2-99
2.2-4	ปั๊มชนิด Double mechanical ที่ใช้ภายในพื้นที่โครงการ	2-99
2.2-5	ระบบ Flare ของโครงการ	2-99
2.2-6	อุปกรณ์เก็บตัวอย่างสารไฮโดรคาร์บอน	2-100
2.2-7	ป้ายเตือนและบริเวณเส้นสีน้ำเงินให้พนักงานสวมอุปกรณ์ป้องกันเสียงในบริเวณที่มีเสียงดัง	2-100
2.2-8	พนักงานสวมใส่อุปกรณ์ป้องกันอันตรายส่วนบุคคล	2-101
2.2-9	บ่อพักน้ำ (Sump) ของโครงการ และเครื่องมือตรวจวัดสารไฮโดรคาร์บอนบริเวณบ่อพักน้ำ	2-102
2.2-10	ระบบบำบัดน้ำเสียส่วนกลางของกลุ่มบริษัทรวมทุนฯ	2-103
2.2-11	การควบคุมการขับชี้โดยระบบ GPS และป้ายชื่อบริษัทขนส่งสารเคมีและของเสีย	2-104
2.2-12	พื้นที่เก็บกักกากของเสียของโครงการ	2-105
2.2-13	ร่างระบายน้ำเสีย และร่างระบายน้ำฝนของโครงการ	2-105
2.2-14	กิจกรรมเยี่ยมชมโครงการ	2-106
2.2-15	ระบบตรวจจับและเตือนด้านความปลอดภัยบริเวณพื้นที่เก็บสารเคมี และเขตการผลิต	2-107
2.2-16	อุปกรณ์ตรวจสอบการทำงานอัตโนมัติ อุปกรณ์ป้องกันด้านความปลอดภัย	2-108
2.2-17	อุปกรณ์ชำระล้างฉุกเฉิน และโทรศัพท์บริเวณพื้นที่โครงการ	2-109
2.2-18	อุปกรณ์ป้องกันอันตรายกรณีฉุกเฉิน ชุดปฐมพยาบาล รถฉุกเฉิน และหน่วยงานระงับเหตุฉุกเฉิน	2-109
2.2-19	ห้องปฐมพยาบาล (First Aid Room)	2-111
2.2-20	ระบบดับเพลิงประเภทต่างๆ ในพื้นที่โครงการ	2-112
2.2-21	ลานถัง และบ่อรองรับสารเคมีหากเกิดการรั่วไหล	2-114
2.2-22	ปุ่มกดแจ้งเหตุสัญญาณฉุกเฉิน	2-115
2.2-23	พื้นที่สีเขียวของกลุ่มบริษัทรวมทุน	2-115
2.2-24	อาคารที่พักผู้รับเหมาสำหรับช่วงหยุดซ่อมบำรุง	2-116
2.2-25	ท่อขนส่งเอททีลีนและบิวทีน	2-116
3.4-1	การตรวจวัดคุณภาพอากาศในสถานประกอบการ โรงงานผลิตโพลิเอททีลีน บริษัท สยามโพลิเอททีลีน จำกัด ระหว่างเดือนมกราคม-มิถุนายน พ.ศ. 2565	3-87